

府中市医療機関・介護事業所 検索サイト

事業者向け マニュアル

平成31年2月吉日 府中市福祉保健部高齢者支援課

～ 目 次 ～

第1章 システムの操作について	1
1 Ayamu にログインする	1
2 パスワードを変更する.....	2
3 ログイン ID（メールアドレス）を変更する	3
4 関係者用ページ（内部用・青画面）を開く.....	4
5 医療機関・介護事業所の情報を表示する.....	5
6 医療機関・介護事業所の情報を検索する.....	6
7 自分の情報を修正する	8
8 Ayamu で印刷できる帳票.....	12
9 掲示板の使用方法（新着確認やファイルをダウンロード）	14
10 掲示板の使用方法（掲示板に投稿やアップロード）	15

第1章 システムの操作について

1 Ayamumu にログインする

<https://chiiki-kaigo.casio.jp/> (又は、「Ayamu」で検索)



- ① (A)ID (メールアドレス) を入力してください。
- ② (B)パスワードを入力してください。
- ③ (C)「ログイン」をクリックしてください。
- ④ (D)ログインできると登録した名前になります。

(例)ゲストさん → ○○市△△さん

※ログインできない場合は、(E)「ログインできない場合はこちら」の指示に従ってください。それでも解決しない場合は Ayamumu サポートセンターにお問合せください。

2 パスワードを変更する

<https://chiiki-kaigo.casio.jp/> (ログイン後の画面)



- ① ログイン後、(A)「マイページ」にある(B)「ユーザー基本情報」をクリックしてください。

※事業者管理ページ(青い画面)ではパスワードの変更はできません。



- ② (C)マイページの下にある「編集する」をクリックしてください。



- ③ (D)両方の欄に、新しいパスワードを入力してください。パスワードは8文字以上としてください。(数字・英大文字・英小文字を使用します。)

- ④ 入力し終わったら、(E)「更新」をクリックしてください。

※ パスワードは一機関(事業所)で共有します。分からなくなる様にメモ等に控えておくとともに、適切に管理してください。

※ その他の欄(姓・名・等)は、変更しないでください。

3 ログインID（メールアドレス）を変更する

<https://chiiki-kaigo.casio.jp/>（ログイン後の画面）



① ログイン後、(A)「マイページ」にある(B)「ユーザー基本情報」をクリックしてください。

※事業者管理ページ(青い画面)ではメールアドレスの変更はできません。



② (C)マイページの下にある「編集する」をクリックしてください。



③ (D) メールアドレスをクリックしてください。
④ (E)変更したい（新しい）メールアドレスを入力してください。

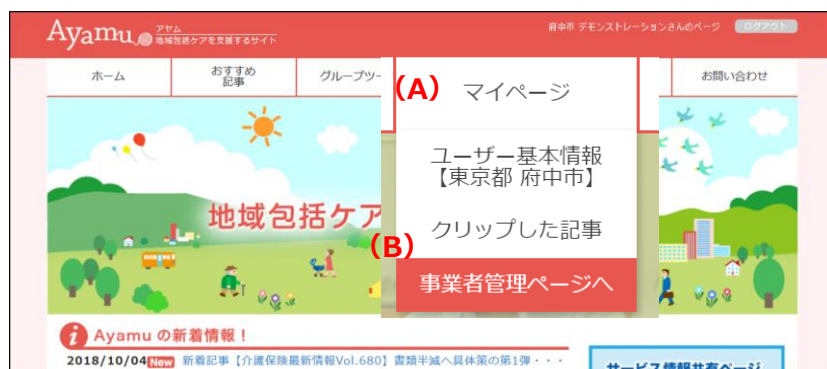
⑤入力し終わったら、(F)「更新」をクリックしてください。

※ 同時にパスワードを変更することもできます。

※ その他の欄（姓・名・等）は、変更しないでください。

4 関係者用ページ（内部用・青画面）を開く

<https://chiiki-kaigo.casio.jp/fuchu> を開きます（一般向けページの画面）



① ログイン後、(A) マイページにある (B) 「事業者管理ページ」をクリックしてください。

※ このページを「お気に入り」に登録しておくと便利です。

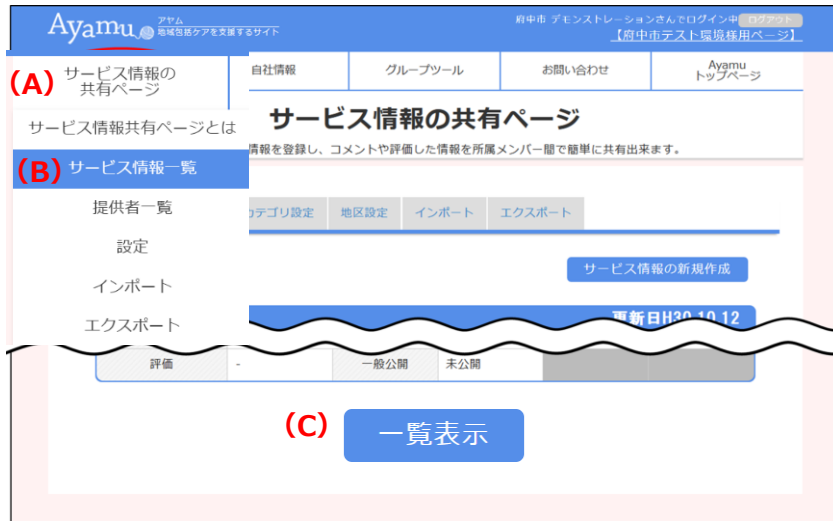
<https://chiiki-kaigo.casio.jp/business> （関係者用ページの画面）



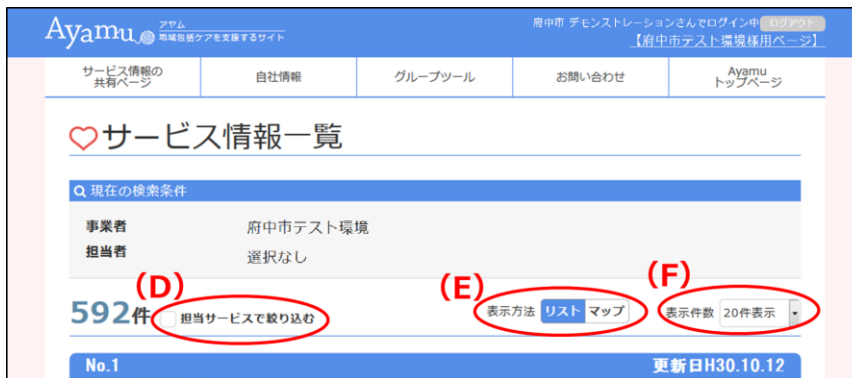
② 青色基調の画面になっていることを確認してください。

5 医療機関・介護事業所の情報を表示する

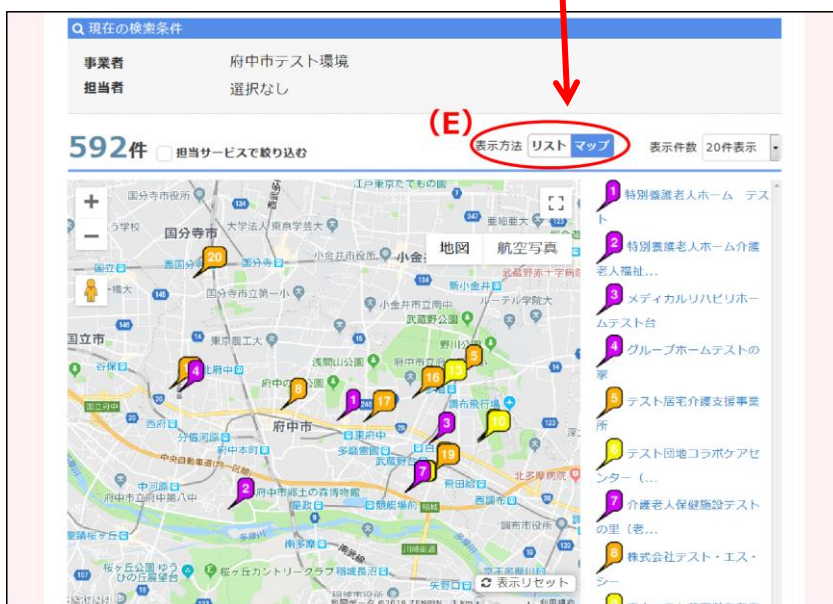
https://chiiki-kaigo.casio.jp/business (関係者用ページの画面)



- ① (A)「サービス情報の共有ページ」メニューの(B)「サービス情報一覧」をクリックしてください。
または、(C)「一覧表示」をクリックしてください。



- ② 「サービス情報一覧」ページが表示されます。
- ③ (E)「表示方法・リスト/マップ」をクリックすると、一覧表示か地図表示かを選択できます。
- ④ (F)「表示件数」を選択することで、一画面で表示できる件数を指定することができます。



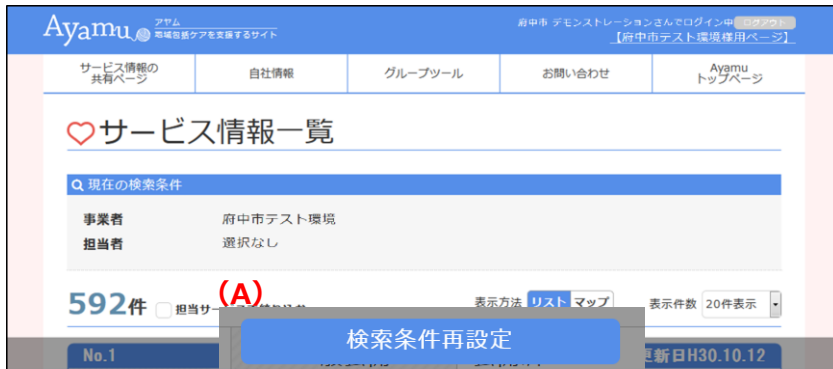
- ⑤ (E)「表示方法」でマップを選択すると、地図が表示されます。

～便利機能～

自分の情報のみを見たい場合は
(D)の「担当サービスで絞り込む」に
チェックを入れると、自分の情報のみが
表示されます。

6 医療機関・介護事業所の情報を検索する

https://chiiki-kaigo.casio.jp/business/info_services (サービス情報の共有ページ - サービス情報一覧)



① 画面下の(A)「検索条件再設定」をクリックしてください。



② 検索したい項目に入力(チェック)し、検索条件を設定してください。複数の項目に設定すると「または(OR)」になります。

※地区にチェック+他項目にチェックの場合は「かつ(AND)」検索になります。(例:朝日町の内科)

【留意事項】

(B)「住所検索」は抽出処理に 5~20 秒程度、時間がかかります。

(C)「キーワードで検索」で指定した文字列を含むデータを抽出します。(検索項目の選択肢になっている内容等からは抽出できないことに注意)

～ 検索を効率良く ～

「かつ(AND)」・・・ (スペース)

例: AA BB

「を除く(NOT)」・・・ (スペース+半角マイナス)

例: AA -BB

「又は(OR)」・・・ (ス°-ス+OR+ス°-ス)

例: OO OR ▲▲

■■■地区について■■■

・医療機関等

所在地にチェックがついています。

・介護事業所等については

サービス提供エリアが表示されます。

(次ページへ)

(前ページから)

その他条件で検索 (複数選択可能)

(D) カテゴリー 病院・診療所
(● OR ○ AND)検索

内科 胃腸科
 気管食道科 呼吸器科
 循環器科 消化器科
 神経内科 小児科
 外科 整形外科
 形成外科 呼吸器外科
 心血管外科 脳神経外科
 眼科 耳鼻いんこう科
 こう門科 性病科
 皮膚科

地域包括支援センター

条件をクリア **(E) 検索**

(D)「カテゴリー検索」については、「または (OR)」「かつ(AND)」を選択することができます。

③ (E)「検索」をクリックしてください。

♡ サービス情報一覧

現在の検索条件

事業者 府中市テスト環境
担当者 選択なし

キーワード : テスト
期間 : 期間すべて
空き情報有無 : すべて

その他の検索条件

1件 担当サービスで絞り込む

(F) 表示方法 リスト マップ (G) 表示件数 20件表示

No.1		更新日H31.01.15	
施設名	NEW 特別養護老人ホームテスト	お問合せTEL	042-000-0000
カテゴリ	介護保険(施設)(介護老人福祉施設...		
所在地	東京都 府中市 緑町		
評価	2.0	一般公開	公開済 Ayamu提供 未提供

新規登録はこちら **(H) 一覧印刷**

地域資源情報エクスポート

検索条件再設定

④ 指定された条件に合致した医療機関・介護事業所の一覧が表示されます。

⑤ (F)「表示方法・リスト/マップ」をクリックすると、一覧表示か地図表示かを選択できます。

⑥ (G)「表示件数」を選択することで、一画面で表示できる件数を指定することができます。

⑦ (H)「一覧印刷」をクリックすると、一覧又はマップ形式で印刷されます。

7 自分の情報を修正する

https://chiiki-kaigo.casio.jp/business/info_services (サービス情報の共有ページ - サービス情報一覧)

■ 自社情報の表示について ■
「担当サービスで絞り込む」をクリックすると自分の情報がすぐに表示されます。

① (A)「名称」をクリックしてください。

No.1	更新日H31.01.15			
施設名	◀NEW▶ 特別養護老人ホームテスト (A)	お問合せTEL	042-000-0000	
カテゴリ	介護保険 (施設) (介護老人福祉施設…)			
所在地	東京都 府中市 緑町			
評価	2.0	一般公開	公開済	
		Ayamu提供	未提供	

② 「サービス情報詳細」ページが表示されます。

③ (B)「編集する」をクリックしてください。

施設名	特別養護老人ホームテスト
事業者	府中市テスト環境
施設名	特別養護老人ホーム テスト
事業者番号	
所在地	〒183-0006 東京都 府中市 緑町
関係機関で連絡・連携の際にお願いしたいこと・注意事項 (非公開情報)	FAXが複数ありますので.....
看取り (可・不可) (非公開情報)	

(B)

(次ページへ)

(前ページから)

④ 「サービス情報の編集」ページが表示されます。

掲載されている情報の確認をいただき、

【問題がない場合】

最下部の更新ボタンをクリック

【変更点がある場合】

Ayamuサポートセンターにご連絡
下さい。オペレーターが修正します。

電話：03-5396-7461

(C) 担当者情報になります。

(D) 名称（医療機関名・施設名など）が表示
されます。

(E) 医療機関や事業者の情報が表示されます。

(F) Ayamu 固有の区分です。

(G) お問い合わせ先の情報になります。

(H) 所在地の情報になります。

(I) 「参照」ボタンより画像添付が可能です。
詳細はサポートセンターにお問い合わせください。
(jpeg, jpg, png, gif, x-png)

(J) 該当するカテゴリにチェックが入っています。
(複数選択されている場合もあります)

+ ボタンはクリックすると詳細なカテゴリが
確認できます

(次ページへ)

(前ページから)

特色 (K)	街なかにある施設であることを活かし、各種行事や活動など様々な機会に地域の方々と交流をはかっています。 ※定員（入所）60名
サービス説明ホームページ (非公開情報) (L)	http://
対象エリア (M)	<input type="checkbox"/> 府中市 <input type="checkbox"/> 朝日町 <input type="checkbox"/> 押立町 <input type="checkbox"/> 片町 <input type="checkbox"/> 北山町 <input type="checkbox"/> 寿町 <input type="checkbox"/> 小柳町 <input type="checkbox"/> 星政 <input type="checkbox"/> 幸町 <input type="checkbox"/> 栄町 <input type="checkbox"/> 清水が丘 <input type="checkbox"/> 白糸台 <input type="checkbox"/> 新町 <input type="checkbox"/> 住吉町 <input type="checkbox"/> 浅間町 <input type="checkbox"/> 多磨町 <input type="checkbox"/> 天神町 <input type="checkbox"/> 東芝町 <input type="checkbox"/> 南町 <input type="checkbox"/> 西原町 <input type="checkbox"/> 西府町 <input type="checkbox"/> 日綱町 <input type="checkbox"/> 日新町 <input type="checkbox"/> 八幡町 <input type="checkbox"/> 晴見町 <input type="checkbox"/> 日吉町 <input type="checkbox"/> 府中町 <input type="checkbox"/> 分梅町 <input type="checkbox"/> 本宿町 <input type="checkbox"/> 本町 <input type="checkbox"/> 緑町 <input type="checkbox"/> 高西町 <input type="checkbox"/> 高町 <input type="checkbox"/> 美好町 <input type="checkbox"/> 武蔵台 <input type="checkbox"/> 紅葉丘 <input type="checkbox"/> 矢崎町 <input type="checkbox"/> 四谷 <input type="checkbox"/> 若松町
受付日時等	9:00~16:00 月~日・祝日 【休業日】なし
有償・無償 (非公開情報)	その他
利用料	
自費サービス	なし
入所・入所条件	
その他	【入浴時同性介助】ありかなし 【巻取り】可
印刷用その他 (O)	
添付ファイル	追加 (P)
【介護事業所】対応可能な医療処置等 (非公開情報)	<input type="checkbox"/> 胃ろう・腸ろう <input type="checkbox"/> 経管栄養 <input type="checkbox"/> 尿道カテーテル <input type="checkbox"/> 人工肛門 <input type="checkbox"/> 血糖測定 <input type="checkbox"/> インスリン注射 <input type="checkbox"/> 吸引 <input type="checkbox"/> 点滴 <input type="checkbox"/> 人工透析 <input type="checkbox"/> 医療用麻薬 <input type="checkbox"/> 酸素療法 <input type="checkbox"/> MRSA <input type="checkbox"/> 疥癬 <input type="checkbox"/> その他
入浴等設備 (非公開情報)	<input type="checkbox"/> 一般浴 <input type="checkbox"/> 備浴 <input type="checkbox"/> 介浴 <input type="checkbox"/> 機械浴 <input type="checkbox"/> ストレッチャー浴 <input type="checkbox"/> チェア浴

(K) 特色や施設の情報が記載されています。

てい

ます。
※業態ごとに記載内容が異なります。

(L) こちらは使用しません。ホームページのURLは(E)に記載されます。

(M) 対象エリアの指定がある場合は対象エリアにチェックが入っています。対象エリアの指定がない場合は所在地にチェックが入ります。

※業態ごとに記載内容が異なります。

(N) 受付日時や利用料等が記載されています。

※業態ごとに記載内容が異なります。

(O) 使用しません

(P) ワードで作成された施設案内やパンフレット等、ファイルの添付も可能です。

(市民に公開されます)

詳細はコールセンターにお問い合わせください。

(添付可能なファイル) 10MGまで

- ① .jpg、② .jpeg、③ .gif、④ .bmp、
- ⑤ .png、⑥ .xls、⑦ .xlsx、⑧ .doc、
- ⑨ .docx、⑩ .ppt、⑪ .pptx、
- ⑫ .pdf、⑬ .txt、⑭ .zip、⑮ .lzh

(Q) 対応可能な診療行為、施設の設備、アクセス等が記載(選択)されています。

※業態ごとに記載内容が異なります。

(次ページへ)

(前ページから)

対応可能な医療施設・疾患の備考等 (非公開情報)	
アクセス	【最寄駅】 府中駅 【駐車場】 4台
介護報酬の加算状況	夜勤職員配置加算1・2、精神科医療指導加算、個別機能訓練加算、サービス提供体制強化加算1、
看護師の配置・対応時間	7名(非常勤4名)
併設サービス	地域密着型特別養護老人ホーム、併設短期入所生活介護、地域包括支援センター
協力医療機関(医科・歯科)	提携病院：テスト医院、協力病院：テスト2病院、〇〇病院、テストリハビリテーション病院
ボランティア受入と依頼内容	
その他	
特記事項	入所については府中市にお住いの65歳以上の要介護1～5の方で、ご自宅で介護を受けることが困難な方。ただし、要介護1、2の方は要件がありますので、担当者にご相談ください。
関係機関で連絡・連携の際にお願いしたいこと・注意事項 (非公開情報)	FAXが複数ありますので.....
個別非公開情報 (R)	<input type="button" value="項目&内容入力フォーム追加"/>
<input type="button" value="キャンセル"/> <input type="button" value="更新"/> (S)	

(R) 「個別非公開」と記載のあるものは、関係者へも共有はされません。

(S) 更新ボタンを押してください。
(誤って操作してしまった場合はキャンセルを押してください。)

～重要なお願い～

掲載されている情報の確認をいただきましたら、

【問題がない場合】 ⇒ (S) の更新ボタンを押してください。

【変更点がある場合】 Ayamu サポートセンターにご連絡下さい。

オペレーターが編集します。


電話：03-5396-7461

※初回にご確認いただきましたら、必ず初回は更新ボタンのクリックをお願いします。

※変更点があった場合⇒直接入力にて修正していただき⇒更新ボタンでも編集は可能ですが、「府中市医療機関・介護事業所検索サイト」の運用として、

『情報の修正はサポートセンターへご連絡か、Web 上のお問い合わせフォームでお願いします。』

お問い合わせフォームは画面上部のこちらから入れます。



8 AyamU で印刷できる帳票


(1) リスト形式で印刷する

https://chiiki-kaigo.casio.jp/business/info_services (サービス情報の共有ページ - サービス情報一覧)

【画面】



【印刷の様式】



(2) マップ形式で印刷する

https://chiiki-kaigo.casio.jp/business/info_services (サービス情報の共有ページ - サービス情報一覧)

【画面】



【印刷の様式】



(3) 選択したの医療機関・事業所を印刷する

https://chiiki-kaigo.casio.jp/business/info_services/00000 (サービス情報一覧 - 活動・サービスを選択)

【画面】



【印刷の様式】



(4) 印刷時の留意事項

- ・本システムから印刷したものは、特段の理由のない限り、外部に配布しないでください。
- ・印刷時にプリンタを指定することができます。PDF 作成ソフトがインストールしてあれば、PDF ファイルとして保存することもできます。
- ・印刷の様式（印刷できる項目）は固定されており、印刷したい項目を選択して印刷することはできません。（※一般市民へ非公開の部分に関しては印刷されません。）

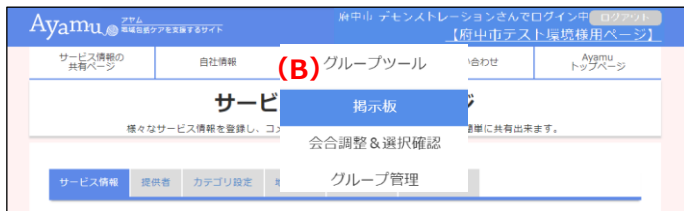
9 掲示板の使用法（新着確認やファイルをダウンロード）

https://chiiki-kaigo.casio.jp/business/ （サービス情報の共有ページ）



① (A)新着情報がある場合はトップページのこちらから確認できます。

※AyamuID をメールアドレスでご登録いただいていると、メールにもお知らせが送信されます。



① (B)「グループツール」-「掲示板」をクリックしてください。



② 赤色基調の画面に切り替わり、自分が所属するグループの投稿が一覧で表示されます。

③ (C)タイトル部分をクリックしてください。



④ 投稿の内容が表示されます。

⑤ (D)ダウンロードしたい添付ファイルのタイトルをクリックしてください。

※ ダウンロードされたファイルが保存されるフォルダは、使用しているブラウザの設定により異なります。分からない場合は、コールセンターにお問い合わせください。

⑥ (E)コメントを投稿することができます。必要に応じて活用してください。

10 掲示板の使用方法（掲示板に投稿やアップロード）

https://chiiki-kaigo.casio.jp/member/feeds （グループツール - 掲示板）



① (A)「新規作成」をクリックしてください。



② 投稿フォームが表示されます。

③ (B)投稿先グループを選択してください。

④ (C)件名及び本文を入力してください。

⑤ (D)必要に応じてファイルを添付してください。

⑥ (E)「書き込み」をクリックしてください。

※ 掲示板機能については情報交換等、自由に活用してください。

★その他グループツールではグループを作成、グループで情報を発信・共有、スケジュール調整機能等がございます。

「Ayamu グループツール操作マニュアル」をご参照ください。

※Ayamu グループツールマニュアルはグループツールの掲示板よりダウンロードが可能です。

ご不明な場合は Ayamu サポートセンターまでご連絡ください。