

令和元年度

# 市税の概要

府中市市民部



## 令和元年度 市税の概要

発行日 令和元年9月

編集・発行 府中市市民部市民税課

〒183 - 8703

府中市宮西町2 - 24

電話 042 - 335 - 4440 (直通)

目 次		(頁)		(頁)
1	市の概要		土地の地目別構成	29
(1)	市の位置	1	家屋 種類別構成(床面積)	30
(2)	人口と面積	1	” (決定価格)	30
			償却資産 種類別構成	31
2	税務組織等		(5) 固定資産課税台帳縦覧及び	31
(1)	税務組織と職員配置	2	審査状況調	
(2)	職員平均年齢・経験年数等	2		
(3)	税務関係特別職員	2	8 軽自動車税	
			(1) 登録・廃車状況調	32
3	税率の経緯・納期		(2) 軽自動車税減免内訳	32
(1)	税率の経緯	3	(3) 原動機付自転車標識紛失弁償金	32
(2)	個人住民税所得割の税率	5	(4) 年度別 調定台数・調定額、	33
(3)	税目別納期	5	平成30年度決算調定内訳	
			9 市たばこ税	
4	財政		(1) 調定状況調	35
(1)	一般会計歳入歳出当初予算		月別調定額	
歳入		6	調定額・売上本数・税率	
歳出		6	(2) 全国たばこ喫煙率	35
(2)	平成30年度一般会計歳入歳出決算			
歳入		7	10 都市計画税	36
歳出		7	調定額及び平均課税額の調	
			11 納税通知書発送及び	37
5	市税		公示送達件数調	
(1)	令和元年度市税当初予算額の調	9	12 税関係諸証明及び公簿・地図の閲覧	
令和元年度市税当初予算額(グラフ)			(1) 諸証明交付状況	38
(2)	平成30年度市税決算額の調	10	(2) 自動交付機・コンビニエンスストア	38
平成30年度市税決算額(グラフ)			による交付状況	
(3)	市税決算調定額の調	11	(3) 台帳・地図の閲覧件数調	38
(4)	市税決算額(収入済額)の調	13		
(5)	市税決算調定額・収入済額(グラフ)	15	13 市税徴収実績	
			(1) 平成30年度市税徴収実績	39
6	市民税		(2) 月別市税徴収実績・収入歩合	41
(1)	年度別決算調定額・平均課税額	16	(3) 平成30年度市税等の月別収納金	41
(2)	令和元年度個人市民税所得割額	17	取扱内訳	
の調			(4) コンビニエンスストア収納年度別	43
課税所得段階別			推移	
所得区分別			14 督促状に関する調	44
(3)	個人市民税・都民税調定額及び割合	19		
(4)	法人市民税 月別申告状況	20	15 滞納処分に関する調	
(5)	法人税割額税率段階別推移(決算)	21	(1) 市税	45
(6)	市民税減免内訳	22	(2) 国民健康保険税	45
			16 口座振替に関する調	
7	固定資産税		(1) 口座加入状況	46
(1)	固定資産評価額等調		(2) 口座引落額及び占有率	46
土地		23		
家屋		25	17 納税貯蓄組合に関する調	47
償却資産		25	納税貯蓄組合員数等の状況	
(2)	調定額及び平均課税額の調	27		
(3)	国有資産等所在市町村交付金及び	27	18 市税還付金に関する調	47
納付金				
国有資産等所在市町村交付金			19 徴税费に関する調	49
日本郵政公社有資産所在市町村				
納付金				
(4)	令和元年度 固定資産の構成(グラフ)			
個人・法人別構成		29		

# 1 市の概要

## (1) 市の位置

最 東	139度31分35秒	広がり	東西	8.75 km
最 西	139度25分47秒		南北	6.70 km
最 南	35度38分47秒	海 抜	最高	約80 m
最 北	35度42分00秒		最低	約30 m
面 積	29.43km <sup>2</sup>			

## (2) 人口と面積

年 度	人 口			世帯数	一世帯当り 人 口	市の面積 km <sup>2</sup>	人口密度 ( / 1km <sup>2</sup> )
	男	女	計				
平成27年度	128,467 (1,766)	126,084 (2,511)	254,551 (4,277)	119,640 (2,087)	2.13	29.34	8,676
平成28年度	129,681 (1,889)	127,067 (2,579)	256,748 (4,468)	121,495 (2,240)	2.11	29.43	8,724
平成29年度	130,160 (1,987)	127,840 (2,689)	258,000 (4,676)	122,656 (2,400)	2.10	29.43	8,767
平成30年度	130,203 (2,131)	128,451 (2,809)	258,654 (4,940)	123,648 (2,615)	2.09	29.43	8,789
令和元年度	130,582 (2,306)	129,429 (2,996)	260,011 (5,302)	125,060 (2,902)	2.08	29.43	8,835

・各年度とも、当該年度の初日に属する年の1月1日現在の住民基本台帳による。

・平成24年度に住民基本台帳法の一部が改正されたことから、平成25年度より外国人を含む。

( )は外国人分で内書。

・国土地理院が面積の計測の基礎となる地図を切り替えたことに伴い、平成27年5月1日より市の位置・面積を修正。

## 2 税 務 組 織 等

### (1) 税務組織と職員配置 ( )内は兼務 (平成31年4月1日現在)

課及び係	職 種									性 別	
	部長・次長	課長	課長補佐	係長	主任	事務等	再任用	嘱託	計	男	女
市 部長・次長	1								1	1	0
市民税課		1	1						2	2	0
諸税係				1	2	1			4	1	3
普通徴収係				1	2	6			9	5	4
特別徴収係				(1)	2	5			7	3	4
計		1	1	2	6	12	0	0	22	11	11
民 資産税課		1	1						2	1	1
償却資産係				(1)	1	4			5	3	2
土地係				1	1	4			6	3	3
家屋係				1	1	8			10	4	6
計		1	1	2	3	16	0	0	23	11	12
部 納税課		1	1						2	2	0
管理係				(1)		4			4	0	4
納税推進係				1	2	2			5	1	4
滞納対策係				1	4	9		7	21	11	10
計		1	1	2	6	15	0	7	32	14	18
合 計	1	3	3	6	15	43	0	7	77	37	41

### (2) 職員平均年齢・経験年数等 (平成31年4月1日現在)

課	平均年齢	平均経験年数			平均勤続年数
		男	女	計	
市民税課	33年3月	2年1月	2年8月	2年5月	10年4月
資産税課	33年7月	2年7月	2年9月	2年8月	10年5月
納税課	36年0月	2年4月	2年9月	2年7月	12年3月
平均	34年4月	2年4月	2年9月	2年6月	11年1月

### (3) 税務関係特別職員 (令和元年7月1日現在)

固定資産評価員	吉野 誠
固定資産評価審査委員会委員長	山崎 善久
固定資産評価審査委員会委員	小林 勤
固定資産評価審査委員会委員	大和田 公一
[固定資産評価審査委員会事務局]	政策総務部法制文書課

[税務組織等]

### 3 税率の経緯・納期

#### (1) 税率の経緯

税目		区分 / 課税標準		平成23～24年度	平成25年度			
市民税	個人	均等割	定額課税	3,000円				
		所得割	前年の所得金額					
	法人	均等割	(地方税法312条1項)	1号法人				
				2号法人				
				3号法人				
				4号法人				
				5号法人				
				6号法人				
				7号法人				
				8号法人				
9号法人								
	法人税割	法人税額	10億円以上及び相互会社	14.7%				
			5億円以上10億円未満	13.5%				
			5億円未満及び上記以外	12.3%				
固定資産税		固定資産価格						
軽自動車税	種別割	原動機付自転車	一種	1,000円				
			二種(乙)	1,200円				
			二種(甲)	1,600円				
			ミニカー	2,500円				
	軽自動車	四輪	乗用	二輪		2,400円		
				三輪				
				乗用	営業用	H27. 3.31以前		
						H27. 4. 1以後		
					自家用	最初に新規検査から13年経過		
						H27. 3.31以前		
				貨物	営業用	H27. 4. 1以後		
						最初に新規検査から13年経過		
					自家用	H27. 3.31以前		
						H27. 4. 1以後		
				小型特殊自動車		農耕用	1,000円	
						その他	4,700円	
			二輪の小型自動車	4,000円				
	環境性能割	4	ガソリン自動車・LPG自動車	電気自動車(燃料電池自動車含む)・天然ガス自動車(H21年排ガス基準 + NOx 10%又はH30年排ガス基準)				
				乗用	営業用	かつR2年度燃費基準 + 10%以上		
						かつR2年度燃費基準達成		
自家用				営業用	かつH27年度燃費基準 + 10%以上			
					上記以外			
貨物				営業用	かつR2年度燃費基準 + 10%以上			
					かつR2年度燃費基準達成			
自家用				営業用	かつH27年度燃費基準 + 20%以上			
	かつH27年度燃費基準 + 15%以上							
自家用	自家用	かつH27年度燃費基準 + 10%以上						
		上記以外						
市たばこ税		たばこ売上本数	一般	4,618/1,000				
			旧3級品	2,190/1,000				
特別土地保有税		土地の取得価格	保有分					
			取得分					
都市計画税		固定資産価格						

- 平成26年10月1日以後に開始する事業年度より適用
- 令和元年10月1日以後に開始する事業年度より適用
- 令和元年10月1日から令和2年9月20日までの間、自家用乗用車に限り、税率が軽減
- 令和元年10月1日より税率改正予定

平成26年度	平成27年度	平成28年度	平成29年度	平成30年度	令和元年度	
3,500円						
標準税率						
50,000円						
120,000円						
130,000円						
150,000円						
160,000円						
400,000円						
410,000円						
1,750,000円						
3,000,000円						
資本金又は出資金						
12.1%					1	8.4%
10.9%					1	7.2%
9.7%					1	6.0%
1.4/100						
2,000円						
2,000円						
2,400円						
3,700円						
3,600円						
3,100円						
3,900円						
4,600円						
5,500円						
6,900円						
8,200円						
7,200円						
10,800円						
12,900円						
3,000円						
3,800円						
4,500円						
4,000円						
5,000円						
6,000円						
2,000円						
5,900円						
6,000円						
非課税						
非課税						
0.5%						
1%						
2%						
非課税						
非課税 3						
1% 3						
非課税						
0.5%						
1%						
2%						
非課税						
1%						
2%						
5,262/1,000			5,692/1,000 (H30.10.1~)			
2,495/1,000	2,925/1,000	3,355/1,000	4,000/1,000	5,692/1,000	4	
課税停止						
課税停止						
0.20/100						

[税率の経緯・納期1/2]

(2) 個人住民税所得割の税率

市民税の税率		都民税の税率	
課税所得金額	税率	課税所得金額	税率
一律	6%	一律	4%

[個人住民税均等割の税率]

	市民税	都民税
平成 15 年度まで	2,500 円	1,000 円
平成 25 年度まで	3,000 円	1,000 円
平成 26 年度から	3,500 円	1,500 円

[所得税の税率]

課税所得金額	税率	速算控除
195 万円以下	5 %	0 円
195 万円超 ~ 330 万円以下	10 %	97,500 円
330 万円超 ~ 695 万円以下	20 %	427,500 円
695 万円超 ~ 900 万円以下	23 %	636,000 円
900 万円超 ~ 1800 万円以下	33 %	1,536,000 円
1800 万円超 ~ 4000 万円以下	40 %	2,796,000 円
4000 万円超	45 %	4,796,000 円

(3) 税目別納期

税 目		第 1 期	第 2 期	第 3 期	第 4 期
市民税	普通徴収	6 月	8 月	10 月	翌年 1 月
	給与特別徴収	徴収月の翌月 10 日 (徴収月...6 月から翌年 5 月まで)			
	年金特別徴収	徴収月の翌月 10 日 (徴収月...4 月から翌年 2 月まで)			
	法人	事業年度終了の日から 2 か月内に申告納付			
固定資産税(都市計画税)		5 月	7 月	12 月	翌年 2 月
軽自動車税		5 月			
市たばこ税		毎月末に申告納付			
特別土地保有税(課税停止)		保有分	その年の 5 月 31 日までに申告納付		

[税率の経緯・納期 2/2]



## 4 財 政

### (1) 一般会計歳入歳出当初予算

[歳 入]

(単位:千円)

款 別	令和元年度		平成30年度		前年度比較	
	金 額	構成比	金 額	構成比	増 減 額	伸 率
	千円	%	千円	%	千円	%
5 市 税	49,721,135	49.2	48,863,918	51.1	857,217	1.8
10 地方譲与税	400,679	0.4	400,154	0.4	525	0.1
12 利子割交付金	69,588	0.1	63,971	0.1	5,617	8.8
13 配当割交付金	352,576	0.3	308,504	0.3	44,072	14.3
14 株式等譲渡所得割交付金	225,287	0.2	210,488	0.2	14,799	7.0
15 地方消費税交付金	4,616,184	4.6	4,616,184	4.8	0	0.0
17 自動車取得税交付金	112,022	0.1	233,380	0.2	-121,358	-52.0
18 環境性能割交付金	37,366	0.0	0	0.0	37,366	皆増
20 国有提供施設等所在市町村助成交付金	4,288	0.0	4,318	0.0	-30	-0.7
24 地方特例交付金	718,854	0.7	214,797	0.2	504,057	234.7
25 地方交付税	1	0.0	1	0.0	0	0.0
30 交通安全対策特別交付金	24,774	0.0	27,684	0.0	-2,910	-10.5
35 分担金及び負担金	824,436	0.8	1,032,445	1.1	-208,009	-20.1
40 使用料及び手数料	4,132,949	4.1	4,179,752	4.4	-46,803	-1.1
45 国庫支出金	17,907,027	17.7	16,916,517	17.7	990,510	5.9
50 都支出金	11,692,903	11.6	10,714,203	11.2	978,700	9.1
55 財産収入	520,683	0.5	177,001	0.2	343,682	194.2
60 寄 附 金	410,368	0.4	421,059	0.4	-10,691	-2.5
65 繰 入 金	2,961,618	2.9	2,260,249	2.4	701,369	31.0
70 繰 越 金	1,100,000	1.1	1,100,000	1.2	0	0.0
75 諸 収 入	2,589,062	2.6	2,746,975	2.9	-157,913	-5.7
80 市 債	2,548,200	2.5	1,098,400	1.1	1,449,800	132.0
歳 入 合 計	100,970,000	100.0	95,590,000	100.0	5,380,000	5.6

[歳 出]

(単位:千円)

款 別	令和元年度		平成30年度		前年度比較	
	金 額	構成比	金 額	構成比	増 減 額	伸 率
	千円	%	千円	%	千円	%
5 議 会 費	543,471	0.5	534,579	0.6	8,892	1.7
10 総 務 費	10,038,451	9.9	9,540,270	10.0	498,181	5.2
15 民 生 費	53,389,502	52.9	52,278,940	54.7	1,110,562	2.1
20 衛 生 費	6,381,338	6.3	6,131,006	6.4	250,332	4.1
25 労 働 費	63,217	0.1	63,123	0.1	94	0.1
30 農林水産業費	180,887	0.2	143,480	0.2	37,407	26.1
35 商 工 費	948,340	0.9	458,688	0.5	489,652	106.8
40 土 木 費	7,612,634	7.5	6,206,121	6.5	1,406,513	22.7
45 消 防 費	2,982,464	3.0	2,957,966	3.1	24,498	0.8
50 教 育 費	14,101,044	14.0	12,259,416	12.8	1,841,628	15.0
55 公 債 費	4,075,652	4.0	4,148,411	4.3	-72,759	-1.8
60 諸支出金	553,000	0.5	768,000	0.8	-215,000	-28.0
65 予 備 費	100,000	0.1	100,000	0.1	0	0.0
歳 出 合 計	100,970,000	100.0	95,590,000	100.0	5,380,000	5.6

[財政1/2]

## (2) 平成30年度 一般会計歳入歳出決算

## [歳入]

款別	当初予算額		予算現額	
	金額	構成比	金額	構成比
5 市 税	円 48,863,918,000	% 51.1	円 51,447,897,000	% 51.3
10 地方譲与税	400,154,000	0.4	385,547,000	0.4
12 利子割交付金	63,971,000	0.1	112,316,000	0.1
13 配当割交付金	308,504,000	0.3	366,686,000	0.4
14 株式等譲渡割交付金	210,488,000	0.2	421,547,000	0.4
15 地方消費税交付金	4,616,184,000	4.8	4,616,184,000	4.6
17 自動車取得税交付金	233,380,000	0.2	226,125,000	0.2
20 国有提供施設等所在市町村助成交付金等	4,318,000	0.0	4,318,000	0.0
24 地方特例交付金	214,797,000	0.2	241,633,000	0.2
25 地方交付税	1,000	0.0	1,000	0.0
30 交通安全対策特別交付金	27,684,000	0.0	27,684,000	0.0
35 分担金及び負担金	1,032,445,000	1.1	1,015,636,000	1.0
40 使用料及び手数料	4,179,752,000	4.4	4,115,408,000	4.1
45 国庫支出金	16,916,517,000	17.7	16,602,018,000	16.5
50 都支出金	10,714,203,000	11.2	10,965,436,000	10.9
55 財産収入	177,001,000	0.2	235,905,000	0.2
60 寄附金	421,059,000	0.4	427,068,000	0.4
65 繰入金	2,260,249,000	2.4	1,840,076,000	1.8
70 繰越金	1,100,000,000	1.2	2,537,561,600	2.5
75 諸収入	2,746,975,000	2.9	3,780,341,000	3.8
80 市債	1,098,400,000	1.1	986,300,000	1.0
歳入合計	95,590,000,000	100.0	100,355,687,600	100.0

## [歳出]

款別	当初予算額		予算現額	
	金額	構成比	金額	構成比
5 議会費	円 534,579,000	% 0.6	円 534,579,000	% 0.5
10 総務費	9,540,270,000	10.0	9,373,966,000	9.3
15 民生費	52,278,940,000	54.7	52,268,636,000	52.1
20 衛生費	6,131,006,000	6.4	6,069,070,000	6.0
25 労働費	63,123,000	0.1	63,123,000	0.1
30 農林水産業費	143,480,000	0.2	138,835,000	0.1
35 商工費	458,688,000	0.5	468,673,000	0.5
40 土木費	6,206,121,000	6.5	6,292,626,000	6.3
45 消防費	2,957,966,000	3.1	2,941,617,000	2.9
50 教育費	12,259,416,000	12.8	12,589,440,600	12.5
55 公債費	4,148,411,000	4.3	4,136,332,000	4.1
60 諸支出金	768,000,000	0.8	5,450,390,000	5.4
65 予備費	100,000,000	0.1	28,400,000	0.0
歳出合計	95,590,000,000	100.0	100,355,687,600	100.0

市民1人当たり支出額の人口...

260,011人(平成31年1月1日現在の住民)

(単位:円)

調定額	決算額			
	収入済額	構成比	収入率	
			対予算現額	対調定額
円	円	%	%	%
53,671,768,489	52,827,215,557	52.1	102.7	98.4
379,596,000	379,596,000	0.4	98.5	100.0
89,124,000	89,124,000	0.1	79.4	100.0
296,757,000	296,757,000	0.3	80.9	100.0
241,716,000	241,716,000	0.2	57.3	100.0
4,747,751,000	4,747,751,000	4.7	102.9	100.0
226,144,000	226,144,000	0.2	100.0	100.0
4,288,000	4,288,000	0.0	99.3	100.0
241,633,000	241,633,000	0.2	100.0	100.0
42,586,000	42,586,000	0.0	-	100.0
22,499,000	22,499,000	0.0	81.3	100.0
1,018,369,694	1,015,361,803	1.0	100.0	99.7
4,117,719,786	4,116,997,986	4.1	100.0	100.0
16,392,812,778	16,392,812,778	16.2	98.7	100.0
10,948,244,189	10,948,244,189	10.8	99.8	100.0
247,081,385	247,081,385	0.2	104.7	100.0
432,007,036	432,007,036	0.4	101.2	100.0
1,831,250,689	1,831,250,689	1.8	99.5	100.0
2,537,562,042	2,537,562,042	2.5	100.0	100.0
3,895,389,194	3,777,664,580	3.7	99.9	97.0
979,300,000	979,300,000	1.0	99.3	100.0
102,363,599,282	101,397,592,045	100.0	101.0	99.1

決算額			市民1人当り 支出額
金額	構成比	執行率	
円	%	%	円
527,312,298	0.5	98.6	2,028
9,015,352,591	9.2	96.2	34,673
51,094,102,952	52.2	97.8	196,507
5,907,222,305	6.0	97.3	22,719
61,221,079	0.1	97.0	235
130,213,417	0.1	93.8	501
442,453,943	0.5	94.4	1,702
6,074,335,932	6.2	96.5	23,362
2,925,991,911	3.0	99.5	11,253
12,191,092,321	12.4	96.8	46,887
4,136,044,682	4.2	100.0	15,907
5,450,390,000	5.6	100.0	20,962
0	0.0	0.0	0
97,955,733,431	100.0	97.6	376,737

基本台帳人口(外国人含む)

[財政2/2]

## 5 市 税

### (1) 令和元年度 市税当初予算額の調

(単位:千円)

区 分	令和元年度		平成30年度		前年対比			
	金額	構成比%	金額	構成比%	増減額	伸率%		
市民税	個人	現年課税分	20,191,708	40.6	19,316,136	39.5	875,572	4.5
		滞納繰越分	140,869	0.3	208,866	0.4	-67,997	-32.6
		計	20,332,577	40.9	19,525,002	40.0	807,575	4.1
	法人	現年課税分	2,836,606	5.7	2,777,888	5.7	58,718	2.1
		滞納繰越分	3,901	0.0	5,125	0.0	-1,224	-23.9
		小計	2,840,507	5.7	2,783,013	5.7	57,494	2.1
	小計	23,173,084	46.6	22,308,015	45.7	865,069	3.9	
固定資産税	固定資産税	現年課税分	21,374,320	43.0	21,262,026	43.5	112,294	0.5
		滞納繰越分	70,112	0.1	88,308	0.2	-18,196	-20.6
		計	21,444,432	43.1	21,350,334	43.7	94,098	0.4
	国有資産等所在市町村交付金	417,823	0.8	408,941	0.8	8,882	2.2	
	小計	21,862,255	44.0	21,759,275	44.5	102,980	0.5	
軽自動車税	軽自動車税	現年課税分	179,544	0.4	172,944	0.4	6,600	3.8
		滞納繰越分	1,683	0.0	1,852	0.0	-169	-9.1
		小計	181,227	0.4	174,796	0.4	6,431	3.7
	環境性能割	5,926	0.0	0	0.0	5,926	皆増	
	小計	187,153	0.4	174,796	0.4	12,357	7.1	
市たばこ税	1,183,598	2.4	1,322,320	2.7	-138,722	-10.5		
入湯税	1	0.0	1	0.0	0	0		
都市計画税	現年課税分	3,301,538	6.6	3,282,945	6.7	18,593	0.6	
	滞納繰越分	13,506	0.0	16,566	0.0	-3,060	-18.5	
	小計	3,315,044	6.7	3,299,511	6.8	15,533	0.5	
合計	現年課税分	49,485,138	99.5	48,543,201	99.3	941,937	1.9	
	滞納繰越分	230,071	0.5	320,717	0.7	-90,646	-28.3	
	合計	49,715,209	100.0	48,863,918	100.0	851,291	1.7	

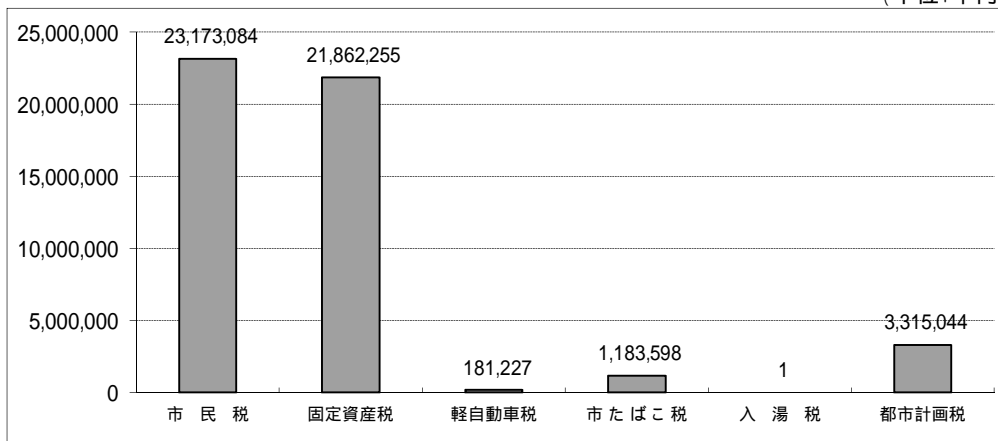
### 令和元年度 市税当初予算額(グラフ)

現年課税+滞納繰越分

(単位:千円)

税 目	予算額	構成比%
市民税	23,173,084	46.6%
固定資産税	21,862,255	44.0%
軽自動車税	181,227	0.4%
市たばこ税	1,183,598	2.4%
入湯税	1	0.0%
都市計画税	3,315,044	6.7%
計	49,715,209	100.0%

(単位:千円)



[市税1/5]

(2) 平成30年度 市税決算額の調

(単位:円)

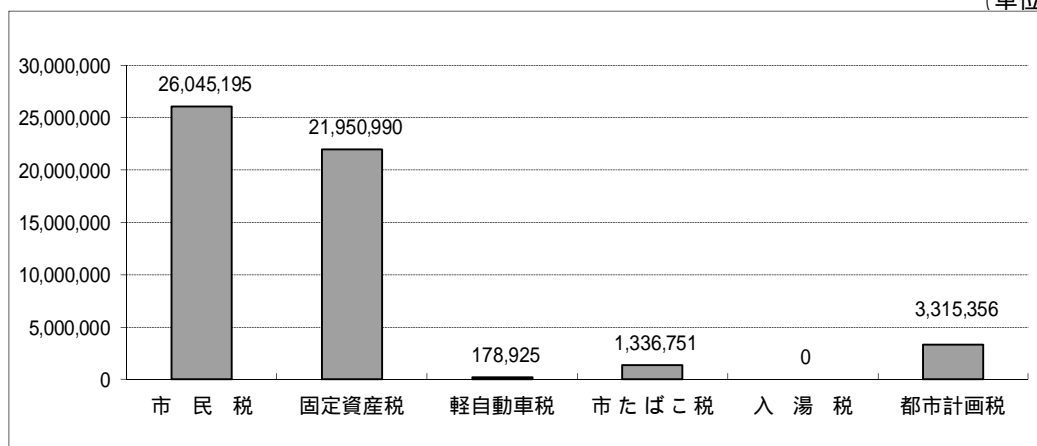
区 分		予算現額	調 定 額	収入済額	執行率	収入率	不納欠損額	還付未済額	収入未済額	
		(A)	(B)	(C)	[C/A] %	[C/B] %	(D)	(E)	[B-C-D+E]	
市 民 税	個 人	現年課税分	19,907,435,000	20,203,773,679	20,003,637,942	100.5	99.0	0	3,834,182	203,969,919
		滞納繰越分	208,866,000	577,793,532	207,035,177	99.1	35.8	53,711,808	76,531	317,123,078
		計	20,116,301,000	20,781,567,211	20,210,673,119	100.5	97.3	53,711,808	3,910,713	521,092,997
	法 人	現年課税分	4,764,513,000	5,794,674,600	5,788,900,400	121.5	99.9	0	57,300	5,831,500
		滞納繰越分	5,125,000	55,682,867	45,621,175	890.2	81.9	2,042,800	0	8,018,892
		計	4,769,638,000	5,850,357,467	5,834,521,575	122.3	99.7	2,042,800	57,300	13,850,392
小 計	24,885,939,000	26,631,924,678	26,045,194,694	104.7	97.8	55,754,608	3,968,013	534,943,389		
固 定 資 産 税	固定資産税	現年課税分	21,339,765,000	21,507,021,644	21,424,227,642	100.4	99.6	0	1,649,671	84,443,673
		滞納繰越分	88,308,000	244,124,133	117,238,589	132.8	48.0	10,834,394	187,392	116,238,542
		計	21,428,073,000	21,751,145,777	21,541,466,231	100.5	99.0	10,834,394	1,837,063	200,682,215
	国有資産等所在市町村交付金	408,941,000	409,523,800	409,523,800	100.1	100.0	0	0	0	
小 計	21,837,014,000	22,160,669,577	21,950,990,031	100.5	99.1	10,834,394	1,837,063	200,682,215		
軽自動車税	現年課税分	172,944,000	180,013,200	177,026,712	102.4	98.3	0	138,900	3,125,388	
	滞納繰越分	1,852,000	7,143,308	1,897,852	102.5	26.6	1,049,700	13,200	4,208,956	
	小 計	174,796,000	187,156,508	178,924,564	102.4	95.6	1,049,700	152,100	7,334,344	
市たばこ税		1,250,636,000	1,336,750,608	1,336,750,644	106.9	100.0	0	36	0	
入湯税		1,000	0	0	0.0	-	0	0	0	
都市計画税	現年課税分	3,282,945,000	3,308,437,016	3,293,174,034	100.3	99.5	0	328,629	15,591,611	
	滞納繰越分	16,566,000	46,830,102	22,181,590	133.9	47.4	2,011,098	36,208	22,673,622	
	小 計	3,299,511,000	3,355,267,118	3,315,355,624	100.5	98.8	2,011,098	364,837	38,265,233	
合 計	現年課税分	51,127,180,000	52,740,194,547	52,433,241,174	102.6	99.4	0	6,008,718	312,962,091	
	滞納繰越分	320,717,000	931,573,942	393,974,383	122.8	42.3	69,649,800	313,331	468,263,090	
計	合 計	51,447,897,000	53,671,768,489	52,827,215,557	102.7	98.4	69,649,800	6,322,049	781,225,181	

平成30年度 市税決算額 (グラフ)

現年課税+滞納繰越分 (単位:千円)

税 目	収入済額	構成比%
市 民 税	26,045,195	49.3%
固定資産税	21,950,990	41.6%
軽自動車税	178,925	0.3%
市たばこ税	1,336,751	2.5%
入湯税	0	0.0%
都市計画税	3,315,356	6.3%
計	52,827,217	100.0%

(単位:千円)



[市税2/5]

## (3) 市税 決算調定額の調

科 目		平成26年度		平成27年度		平成28年度			
		調定額	伸率%	調定額	伸率%	調定額	伸率%		
市 人	現 年	均等割	434,622,895	15.4	446,882,315	2.8	455,177,080	1.9	
		所得割	18,719,240,149	1.4	18,992,839,695	1.5	19,362,598,158	1.9	
		計	19,153,863,044	1.7	19,439,722,010	1.5	19,817,775,238	1.9	
	滞納繰越分	個人計	1,357,716,662	-5.2	1,167,229,276	-14.0	917,794,468	-21.4	
		個人計	20,511,579,706	1.2	20,606,951,286	0.5	20,735,569,706	0.6	
	民 法 人	現 年	均等割	707,578,300	-3.0	716,848,600	1.3	736,002,300	2.7
			法人税割	4,122,905,500	-2.2	4,281,777,900	3.9	3,796,025,400	-11.3
			計	4,830,483,800	-2.3	4,998,626,500	3.5	4,532,027,700	-9.3
		滞納繰越分	39,349,251	33.7	38,492,700	-2.2	28,370,563	-26.3	
		法人計	4,869,833,051	-2.1	5,037,119,200	3.4	4,560,398,263	-9.5	
税 合 計	合計	25,381,412,757	0.5	25,644,070,486	1.0	25,295,967,969	-1.4		
	現年課税分	23,984,346,844	0.8	24,438,348,510	1.9	24,349,802,938	-0.4		
	滞納繰越分	1,397,065,913	-4.4	1,205,721,976	-13.7	946,165,031	-21.5		
固 定 資 産 税	現 年	土地	10,183,903,158	1.4	10,281,781,898	1.0	10,342,829,064	0.6	
		家屋	7,995,473,270	2.1	7,956,365,669	-0.5	8,119,270,610	2.0	
		償却資産	2,684,152,082	-0.2	2,767,565,229	3.1	2,869,135,547	3.7	
	計	20,863,528,510	1.4	21,005,712,796	0.7	21,331,235,221	1.5		
	滞納繰越分	535,404,382	-12.8	438,278,653	-18.1	358,979,757	-18.1		
	計	21,398,932,892	1.0	21,443,991,449	0.2	21,690,214,978	1.1		
	国有資産等所在市町村交付金	382,336,100	6.2	382,148,300	0.0	417,294,300	9.2		
合 計	21,781,268,992	1.1	21,826,139,749	0.2	22,107,509,278	1.3			
軽 自 動 車 税	現 年	原付自転車	14,144,000	-1.5	13,907,800	-1.7	24,366,800	75.2	
		軽自動車	103,323,600	4.7	107,866,800	4.4	127,301,700	18.0	
		小型特殊	13,260,400	0.3	13,022,300	-1.8	19,193,200	47.4	
		計	130,728,000	3.5	134,796,900	3.1	170,861,700	26.8	
	滞納繰越分	13,531,111	-0.4	11,375,632	-15.9	8,797,329	-22.7		
	環境性能割								
合 計	144,259,111	3.2	146,172,532	1.3	179,659,029	22.9			
市たばこ税		1,527,740,371	-5.1	1,504,395,670	-1.5	1,451,411,656	-3.5		
入湯税		0		0		0			
都 市 画 税	現 年	土地	2,005,225,040	1.8	2,025,442,806	1.0	2,032,945,718	0.4	
		家屋	1,187,290,200	2.2	1,184,530,774	-0.2	1,212,477,858	2.4	
		計	3,192,515,240	1.9	3,209,973,580	0.5	3,245,423,576	1.1	
	滞納繰越分	101,301,399	9.0	83,508,542	-17.6	68,389,653	-18.1		
合 計	3,293,816,639	2.1	3,293,482,122	0.0	3,313,813,229	0.6			
土 地 保 有 税	現 年	保有分							
		取得分							
滞納繰越分									
合 計									
市 税 合 計 (A)			52,128,497,870	0.7	52,414,260,559	0.5	52,348,361,161	-0.1	
			現年課税分		50,081,195,065	1.0	50,675,375,756	0.6	
			滞納繰越分		2,047,302,805	-6.1	1,738,884,803	-15.1	
一般会計歳入総額 (B)			92,505,634,000	-5.9	103,867,355,016	12.3	110,864,566,328	6.7	
一般会計に占める市税の割合[A/B]			56.4%		50.5%		47.2%		

(単位:円)

平成29年度		平成30年度		令和元年度(予算)		
調定額	伸率%	調定額	伸率%	当初予算調定額	対前年増減額	伸率%
460,708,163	1.2	469,380,951	1.9	475,741,000	6,360,049	1.4
19,291,964,506	-0.4	19,734,392,728	2.3	20,023,456,000	289,063,272	1.5
19,752,672,669	-0.3	20,203,773,679	2.3	20,499,197,000	295,423,321	1.5
695,716,209	-24.2	577,793,532	-16.9	430,793,000	-147,000,532	-25.4
20,448,388,878	-1.4	20,781,567,211	1.6	20,929,990,000	148,422,789	0.7
748,340,100	1.7	750,624,500	0.3	757,800,000	7,175,500	1.0
4,305,334,400	13.4	5,044,050,100	17.2	2,090,199,000	-2,953,851,100	-58.6
5,053,674,500	11.5	5,794,674,600	14.7	2,847,999,000	-2,946,675,600	-50.9
22,412,299	-21.0	55,682,867	148.4	12,584,000	-43,098,867	-77.4
5,076,086,799	11.3	5,850,357,467	15.3	2,860,583,000	-2,989,774,467	-51.1
25,524,475,677	0.9	26,631,924,678	4.3	23,790,573,000	-2,841,351,678	-10.7
24,806,347,169	1.9	25,998,448,279	4.8	23,347,196,000	-2,651,252,279	-10.2
718,128,508	-24.1	633,476,399	-11.8	443,377,000	-190,099,399	-30.0
10,313,203,348	-0.3	10,487,133,961	1.7	10,533,712,000	46,578,039	0.4
8,283,996,849	2.0	8,288,682,532	0.1	8,313,980,000	25,297,468	0.3
2,765,733,992	-3.6	2,731,205,151	-1.2	2,699,003,000	-32,202,151	-1.2
21,362,934,189	0.1	21,507,021,644	0.7	21,546,695,000	39,673,356	0.2
278,654,168	-22.4	244,124,133	-12.4	209,292,000	-34,832,133	-14.3
21,641,588,357	-0.2	21,751,145,777	0.5	21,755,987,000	4,841,223	0.0
418,777,600	0.4	409,523,800	-2.2	417,823,000	8,299,200	2.0
22,060,365,957	-0.2	22,160,669,577	0.5	22,173,810,000	13,140,423	0.1
23,677,700	-2.8	22,969,700	-3.0	22,186,000	-783,700	-3.4
131,964,100	3.7	137,762,200	4.4	142,055,000	4,292,800	3.1
18,767,200	-2.2	19,281,300	2.7	18,969,000	-312,300	-1.6
174,409,000	2.1	180,013,200	3.2	183,210,000	3,196,800	1.8
7,766,675	-11.7	7,143,308	-8.0	6,734,000	-409,308	-5.7
				5,926,000	5,926,000	皆増
182,175,675	1.4	187,156,508	2.7	195,870,000	8,713,492	4.7
1,362,421,428	-6.1	1,336,750,608	-1.9	1,183,598,000	-153,152,608	-11.5
0		0		1,000	1,000	
2,030,687,395	-0.1	2,072,612,386	2.1	2,084,192,000	11,579,614	0.6
1,235,387,279	1.9	1,235,824,630	0.0	1,243,972,000	8,147,370	0.7
3,266,074,674	0.6	3,308,437,016	1.3	3,328,164,000	19,726,984	0.6
53,854,795	-21.3	46,830,102	-13.0	40,928,000	-5,902,102	-12.6
3,319,929,469	0.2	3,355,267,118	1.1	3,369,092,000	13,824,882	0.4
52,449,368,206	0.2	53,671,768,489	2.3	50,712,944,000	-2,958,824,489	-5.5
51,390,964,060	0.8	52,740,194,547	2.6	50,006,687,000	-2,733,507,547	-5.2
1,058,404,146	-23.4	931,573,942	-12.0	700,331,000	-231,242,942	-24.8
118,447,744,920	6.8	102,363,599,282	-13.6	101,961,809,000	-401,790,282	-0.4
44.3%		52.4%		49.7%		

[市税3/5]

## (4) 市税 決算額(収入済額)の調

科 目		平成26年度		平成27年度		平成28年度			
		決算額	収入率%	決算額	収入率%	決算額	収入率%		
市 人	現 年	均等割	428,066,683	98.5	441,151,478	98.7	450,008,228	98.9	
		所得割	18,436,975,982	98.5	18,749,360,021	98.7	19,147,092,703	98.9	
		計	18,865,042,665	98.5	19,190,511,499	98.7	19,597,100,931	98.9	
	滞納繰越分	個人計	19,136,934,090	93.3	19,468,326,698	94.5	19,879,093,778	95.9	
		個人計	271,891,425	20.0	277,815,199	23.8	281,992,847	30.7	
		個人計	19,136,934,090	93.3	19,468,326,698	94.5	19,879,093,778	95.9	
	民 人	現 年	均等割	704,626,388	99.6	715,870,021	99.9	734,986,184	99.9
			法人税割	4,105,701,085	99.6	4,275,936,780	99.9	3,790,790,816	99.9
			計	4,810,327,473	99.6	4,991,806,801	99.9	4,525,777,000	99.9
		滞納繰越分	9,775,327	24.8	10,971,836	28.5	6,980,181	24.6	
法人計	4,820,102,800	99.0	5,002,778,637	99.3	4,532,757,181	99.4			
税 合	計	23,957,036,890	94.4	24,471,105,335	95.4	24,411,850,959	96.5		
	現年課税分	23,675,370,138	98.7	24,182,318,300	99.0	24,122,877,931	99.1		
	滞納繰越分	281,666,752	20.2	288,787,035	24.0	288,973,028	30.5		
固 定 資 産 税	現 年	土地	10,119,735,921	99.4	10,227,015,254	99.5	10,295,458,875	99.5	
		家屋	7,945,094,999	99.4	7,913,985,520	99.5	8,082,084,326	99.5	
		償却資産	2,667,239,645	99.4	2,752,823,596	99.5	2,855,994,897	99.5	
	計	20,732,070,565	99.4	20,893,824,370	99.5	21,233,538,098	99.5		
	滞納繰越分	162,863,383	30.4	150,496,199	34.3	142,056,401	39.6		
	計	20,894,933,948	97.6	21,044,320,569	98.1	21,375,594,499	98.5		
国有資産等所在市町村交付金	382,336,100	100.0	382,148,300	100.0	417,294,300	100.0			
合 計	21,277,270,048	97.7	21,426,468,869	98.2	21,792,888,799	98.6			
軽 自 動 車 税	現 年	原付自転車	13,821,500	97.7	13,678,200	98.3	23,893,300	98.1	
		軽自動車	100,966,500	97.7	106,059,200	98.3	124,845,200	98.1	
		小型特殊	12,953,100	97.7	12,803,471	98.3	18,816,500	98.0	
		計	127,741,100	97.7	132,540,871	98.3	167,555,000	98.1	
	滞納繰越分	2,747,672	20.3	3,282,543	28.9	2,928,482	33.3		
環境性能割									
合 計	130,488,772	90.5	135,823,414	92.9	170,483,482	94.9			
市たばこ税	1,527,740,371	100.0	1,504,395,670	100.0	1,451,411,656	100.0			
入湯税	0		0		0				
都 市 計 画 税	現 年	土地	1,989,816,572	99.2	2,012,347,899	99.4	2,021,405,772	99.4	
		家屋	1,178,166,873	99.2	1,176,872,538	99.4	1,205,595,269	99.4	
		計	3,167,983,445	99.2	3,189,220,437	99.4	3,227,001,041	99.4	
滞納繰越分	30,167,464	29.8	28,963,997	34.7	26,407,196	38.6			
合 計	3,198,150,909	97.1	3,218,184,434	97.7	3,253,408,237	98.2			
土 地 保 有 税	現 年	保有分							
		取得分							
計									
滞納繰越分									
合 計									
市 税 合 計 (A)	50,090,686,990	96.1	50,755,977,722	96.8	51,080,043,133	97.6			
現年課税分	49,613,241,719	99.1	50,284,447,948	99.2	50,619,678,026	99.3			
滞納繰越分	477,445,271	23.3	471,529,774	27.1	460,365,107	33.3			
決算調定額(B)	52,128,497,870	0.7	52,414,260,559	0.5	52,348,361,161	-0.1			
収入率 [A/B]	96.1	0.2	96.8	0.7	97.6	0.8			
一般会計歳入総額 (C)	91,805,143,234	伸率	99,841,227,269	伸率	109,508,180,105	伸率			
一般会計に占める市税の割合[A/B]	54.6%		50.8%		46.6%				

[市税4/5]



(単位:円)

平成29年度		平成30年度		令和元年度(当初予算額)		
決算額	収入率%	決算額	収入率%	予算額	対前年増減額	収入率%
456,299,144	99.0	464,724,516	99.0	468,604,000	3,879,484	98.5
19,107,203,876	99.0	19,538,913,426	99.0	19,723,104,000	184,190,574	98.5
19,563,503,020	99.0	20,003,637,942	99.0	20,191,708,000	188,070,058	98.5
246,435,735	35.4	207,035,177	35.8	140,869,000	-66,166,177	32.7
19,809,938,755	96.9	20,210,673,119	97.3	20,332,577,000	121,903,881	97.1
741,382,922	99.1	749,876,791	99.9	754,768,000	4,891,209	99.6
4,265,322,478	99.1	5,039,023,609	99.9	2,081,838,000	-2,957,185,609	99.6
5,006,705,400	99.1	5,788,900,400	99.9	2,836,606,000	-2,952,294,400	99.6
10,991,039	49.0	45,621,175	81.9	3,901,000	-41,720,175	31.0
5,017,696,439	98.8	5,834,521,575	99.7	2,840,507,000	-2,994,014,575	99.3
24,827,635,194	97.3	26,045,194,694	97.8	23,173,084,000	-2,872,110,694	97.4
24,570,208,420	99.0	25,792,538,342	99.2	23,028,314,000	-2,764,224,342	98.6
257,426,774	35.8	252,656,352	39.9	144,770,000	-107,886,352	32.7
10,267,523,162	99.6	10,446,762,411	99.6	10,449,442,000	2,679,589	99.2
8,247,304,611	99.6	8,256,774,200	99.6	8,247,468,000	-9,306,200	99.2
2,753,483,749	99.6	2,720,691,031	99.6	2,677,410,000	-43,281,031	99.2
21,268,311,522	99.6	21,424,227,642	99.6	21,374,320,000	-49,907,642	99.2
120,315,671	43.2	117,238,589	48.0	70,112,000	-47,126,589	33.5
21,388,627,193	98.8	21,541,466,231	99.0	21,444,432,000	-97,034,231	98.6
418,777,600	100.0	409,523,800	100.0	417,823,000	8,299,200	100.0
21,807,404,793	98.9	21,950,990,031	99.1	21,862,255,000	-88,735,031	98.6
23,355,800	98.6	22,588,600	98.3	21,742,000	-846,600	98.0
130,125,200	98.6	135,478,500	98.3	139,213,000	3,734,500	98.0
18,505,798	98.6	18,959,612	98.3	18,589,000	-370,612	98.0
171,986,798	98.6	177,026,712	98.3	179,544,000	2,517,288	98.0
2,373,379	30.6	1,897,852	26.6	1,683,000	-214,852	25.0
				5,926,000	5,926,000	100.0
174,360,177	95.7	178,924,564	95.6	187,153,000	8,228,436	95.5
1,362,421,428	100.0	1,336,750,644	100.0	1,183,598,000	-153,152,644	100.0
0		0		1,000	1,000	-
2,019,581,453	99.5	2,063,050,697	99.5	2,067,518,000	4,467,303	99.2
1,228,630,878	99.5	1,230,123,337	99.5	1,234,020,000	3,896,663	99.2
3,248,212,331	99.5	3,293,174,034	99.5	3,301,538,000	8,363,966	99.2
23,204,432	43.1	22,181,590	47.4	13,506,000	-8,675,590	33.0
3,271,416,763	98.5	3,315,355,624	98.8	3,315,044,000	-311,624	98.4
51,443,238,355	98.1	52,827,215,557	98.4	49,721,135,000	-3,106,080,557	98.0
51,039,918,099	99.3	52,433,241,174	99.4	49,485,137,000	-2,948,104,174	99.0
403,320,256	38.1	393,974,383	42.3	230,071,000	-163,903,383	32.9
52,449,368,206	0.2	53,671,768,489	2.3	50,712,944,000	-2,958,824,489	
98.1	0.5	98.4	0.3	98.0		
117,337,034,486	伸率	101,397,592,045	伸率	100,970,000,000	-427,592,045	伸率
43.8%	7.1	52.1%	-13.6	49.2%		-0.4

[市税4/5]

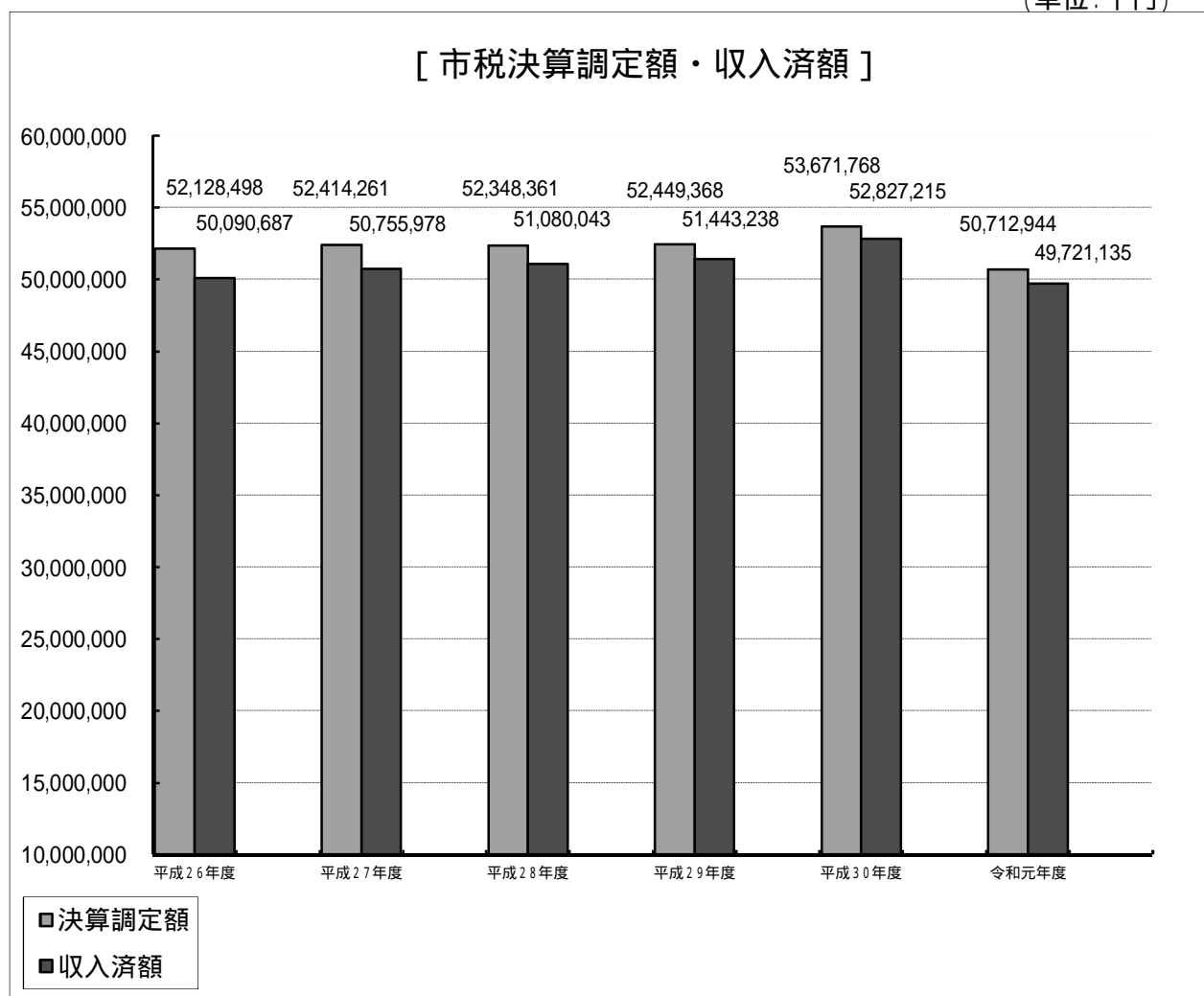
(5) 市税決算調定額・収入済額（グラフ）

（単位：千円）

年 度	決算調定額	収入済額	収入率%
平成26年度	52,128,498	50,090,687	96.1%
平成27年度	52,414,261	50,755,978	96.8%
平成28年度	52,348,361	51,080,043	97.6%
平成29年度	52,449,368	51,443,238	98.1%
平成30年度	53,671,768	52,827,215	98.4%
令和元年度	50,712,944	49,721,135	98.0%

令和元年度は当初予算額

（単位：千円）



[市税5/5]

# 6 市 民 税

## (1) 年度別 決算調定額・平均課税額

		年 度	平成27年度	平成28年度	平成29年度	平成30年度	令和元年度 (当初課税)
個人分	納税義務者数	普通徴収	41,570	40,721	35,397	34,821	34,124
		特徴(給与)	80,189	83,280	90,297	92,330	93,624
		特徴(年金)	7,913	8,105	8,571	8,777	9,030
		計	129,672	132,106	134,265	135,928	136,778
	均等割額	税率	3,500	3,500	3,500	3,500	3,500
		普通徴収	125,520,450	122,363,400	104,472,143	102,936,792	100,605,200
		特徴(給与)	275,088,465	285,753,680	308,069,720	317,694,859	322,411,265
		特徴(年金)	46,273,400	47,060,000	48,166,300	48,749,300	48,934,500
		計(A)	446,882,315	455,177,080	460,708,163	469,380,951	471,950,965
	所得割額	平均税率	6.0%	6.0%	6.0%	6.0%	6.0%
		普通徴収	4,759,870,417	4,831,941,915	4,319,765,635	4,398,135,543	4,079,699,828
		特徴(給与)	13,636,048,541	13,921,240,702	14,340,996,398	14,703,870,312	15,062,650,254
		特徴(年金)	596,920,737	609,415,541	631,202,473	632,386,873	634,187,692
		計(B)	18,992,839,695	19,362,598,158	19,291,964,506	19,734,392,728	19,776,537,774
		個人計(C) [A + B]	19,439,722,010	19,817,775,238	19,752,672,669	20,203,773,679	20,248,488,739
	法人分	均等割額	716,848,600	736,002,300	748,340,100	750,624,500	757,800,000
法人税割額		4,281,777,900	3,796,025,400	4,305,334,400	5,044,050,100	2,090,199,000	
法人計(D)		4,998,626,500	4,532,027,700	5,053,674,500	5,794,674,600	2,847,999,000	
市民税合計 [C + D]		24,438,348,510	24,349,802,938	24,806,347,169	25,998,448,279	23,096,487,739	
人 口		254,551	256,748	258,000	258,654	260,011	
世帯数		119,640	121,495	122,656	123,648	125,060	
納税義務者数	個人	普通徴収	41,570	40,721	35,397	34,821	34,124
		特徴(給与)	80,189	83,280	90,297	92,330	93,624
		特徴(年金)	7,913	8,105	8,571	8,777	9,030
		計	129,672	132,106	134,265	135,928	136,778
	特徴義務者数	(給与)	21,708	22,926	27,086	27,815	28,345
		(年金)	9	9	8	8	8
	法 人	5,976	6,080	6,157	6,233	6,157	
平均課税額	個人	人口1人当り	76,368	77,187	76,560	78,111	77,875
		1世帯当り	162,485	163,115	161,041	163,397	161,910
		納税者1人当り	149,914	150,014	147,117	148,635	148,039
	法人	1法人当り	836,450	745,399	820,801	929,676	462,562

- ・「特徴(給与)」は給与からの特別徴収、「特徴(年金)」は公的年金等からの特別徴収のこと。
- ・人口、世帯数…当該年度の初日に属する年の1月1日現在の住民基本台帳による(外国人を含む)。
- ・令和元年度は個人市民税は当初課税、法人は当初予算の調定額、義務者数。

[市民税1/5(個人)]

## (2) 令和元年度 個人市民税所得割額の調(当初課税分)

## 課税所得段階別

課税所得金額の区分	納税義務者数	総所得金額等	分離所得金額	所得控除額	課税標準額	算出税額
		(A) 千円	(A') 千円	(B) 千円	[A+A'-B] 千円	(C) 千円
10万円以下	4,105	2,315,121	5,791,155	2,274,028	5,832,248	177,395
10万円超～100万円以下	33,527	44,794,489	2,682,631	25,468,952	22,008,168	1,237,624
100万円超～200万円以下	35,233	85,256,363	2,594,021	33,757,386	54,092,998	3,165,629
200万円超～300万円以下	22,604	83,842,456	1,537,572	28,209,291	57,170,737	3,383,311
300万円超～400万円以下	13,204	65,859,502	934,682	20,263,959	46,530,225	2,763,041
400万円超～550万円以下	11,476	74,441,813	1,776,880	21,002,475	55,216,218	3,259,464
550万円超～700万円以下	4,644	37,957,375	950,495	9,403,142	29,504,728	1,741,451
700万円超～1000万円以下	3,829	39,485,577	1,876,424	7,930,826	33,431,175	1,950,368
1000万円を超える金額	2,828	57,310,370	5,762,477	6,128,740	56,944,107	3,247,583
合 計	131,450	491,263,066	23,906,337	154,438,799	360,730,604	20,925,866
200万円以下	72,865	132,365,973	11,067,807	61,500,366	81,933,414	4,580,648
200万円超～700万円以下	51,928	262,101,146	5,199,629	78,878,867	188,421,908	11,147,267
700万円超	6,657	96,795,947	7,638,901	14,059,566	90,375,282	5,197,951

・令和元年度市町村課税状況等の調による。

・総所得金額等・・・総所得金額、山林所得及び退職所得の合計。

・分離譲渡課税分・・・長期 18,686,285千円、短期 308,508千円、株式 2,048,961千円、上場株式(譲渡) 2,395,077千円、  
上場株式(配当) 286,366千円、商品先物取引 181,140千円。

## 所得区分別

課税所得金額の区分	納税義務者数	総所得金額等	所得控除額	課税標準額	算出税額
		(A) 千円	(B) 千円	[A-B] 千円	(C) 千円
給 与 所 得 者	107,362	415,041,376	130,467,463	284,573,913	17,069,988
営 業 所 得 者	4,812	17,532,935	5,144,977	12,387,958	743,082
農 業 所 得 者	7	20,515	8,448	12,067	723
その他の所得者	17,326	45,611,943	16,156,157	29,455,786	1,766,640
分離課税所得者	1,943	13,056,297	2,661,754	34,300,880	1,345,433
合 計	131,450	491,263,066	154,438,799	360,730,604	20,925,866

・令和元年度市町村課税状況等の調による。

・総所得金額等には、分離譲渡課税分(長期 18,686,285千円、短期 308,508千円、株式 2,048,961千円、上場株式(譲渡) 2,395,077千円、  
上場株式(配当) 286,366千円、商品先物取引 181,140千円)を含まない。

税額控除額					税額調整	配当割額	株式等譲渡控除額	減免税額	所得割額	平均税率
調整控除	配当控除	住宅借入金等特別税額控除	寄附金控除	外国税額控除						
(D)	(F)	(E)	(H)	(G)	(I)	(J)	(K)	(L)	[C-D-E-F-G-H-I-J-K-L]	
千円	千円	千円	千円	千円	千円	千円	千円	千円	千円	%
4,709	24	4	1,240	0	13	280	48	0	171,077	3.0
73,787	841	9,789	6,093	8	994	1,988	1,231	0	1,142,893	5.6
73,572	2,009	72,850	29,716	98	115	4,461	3,167	0	2,979,641	5.9
35,437	1,378	128,523	56,202	31	0	2,799	1,145	0	3,157,796	5.9
19,807	1,267	57,574	66,363	62	0	1,712	1,382	0	2,614,874	5.9
17,217	1,668	2,287	99,104	126	0	2,580	1,577	0	3,134,905	5.9
6,967	809	0	65,926	200	0	882	712	0	1,665,955	5.9
5,742	1,532	0	82,034	424	0	943	1,163	0	1,858,530	5.8
4,242	12,899	0	146,135	1	0	4,450	2,933	0	3,076,923	5.7
241,480	22,427	271,027	552,813	950	1,122	20,095	13,358	0	19,802,594	5.8
152,068	2,874	82,643	37,049	106	1,122	6,729	4,446	0	4,293,611	5.6
79,428	5,122	188,384	287,595	419	0	7,973	4,816	0	10,573,530	5.9
9,984	14,431	0	228,169	425	0	5,393	4,096	0	4,935,453	5.8

税額控除額					税額調整	配当割額	株式等譲渡控除額	減免税額	所得割額	平均税率
調整控除	配当控除	住宅借入金等特別税額控除	寄附金控除	外国税額控除						
(D)	(F)	(E)	(H)	(G)	(I)	(J)	(K)	(L)	[C-D-E-F-G-H-I-J-K-L]	
千円	千円	千円	千円	千円	千円	千円	千円	千円	千円	%
185,830	5,266	259,937	466,637	801	765	2,841	1,721	0	16,146,190	6.0
9,771	90	7,533	17,925	1	175	118	58	0	707,411	6.0
21	1	0	0	0	0	0	0	0	701	6.0
42,784	10,852	1,889	28,465	9	174	6,542	1,315	0	1,674,610	6.0
3,074	6,218	1,668	39,786	139	8	10,594	10,264	0	1,273,682	3.9
241,480	22,427	271,027	552,813	950	1,122	20,095	13,358	0	19,802,594	5.8

[市民税2/5(個人)]

## (3) 個人市民税・都民税調定額及び割合

年度	平成26年度		平成27年度		平成28年度		
区分	市民税	都民税	市民税	都民税	市民税	都民税	
均 等 割	普通徴収	130,831,664	56,035,267	125,520,450	53,836,194	122,363,400	52,499,359
	特徴(給与)	257,713,147	106,860,244	275,088,465	118,036,138	285,753,680	122,542,103
	特徴(年金)	46,078,084	19,763,716	46,273,400	19,833,000	47,060,000	20,170,500
	計	434,622,895	182,659,227	446,882,315	191,705,332	455,177,080	195,211,962
所 得 割	普通徴収	4,898,844,228	3,259,543,741	4,759,870,417	3,167,740,539	4,831,941,915	3,215,704,526
	特徴(給与)	13,202,070,382	8,795,536,827	13,636,048,541	9,089,018,926	13,921,240,702	9,280,174,076
	特徴(年金)	618,325,539	413,191,461	596,920,737	397,753,963	609,415,541	405,900,659
	計	18,719,240,149	12,468,272,029	18,992,839,695	12,654,513,428	19,362,598,158	12,901,779,261
合計	19,153,863,044	12,650,931,256	19,439,722,010	12,846,218,760	19,817,775,238	13,096,991,223	
市・都の割合	60.2%	39.8%	60.2%	39.8%	60.2%	39.8%	

年度	平成29年度		平成30年度		令和元年度 (当初課税)		
区分	市民税	都民税	市民税	都民税	市民税	都民税	
均 等 割	普通徴収	104,472,143	44,835,416	102,936,792	44,179,602	100,605,200	43,179,000
	特徴(給与)	308,069,720	132,109,546	317,694,859	136,248,218	322,411,265	138,268,152
	特徴(年金)	48,166,300	20,644,500	48,749,300	20,895,000	48,934,500	20,974,500
	計	460,708,163	197,589,462	469,380,951	201,322,820	471,950,965	202,421,652
所 得 割	普通徴収	4,319,765,635	2,874,632,106	4,398,135,543	2,926,550,063	4,079,699,828	2,717,210,372
	特徴(給与)	14,340,996,398	9,559,264,428	14,703,870,312	9,801,015,785	15,062,650,254	10,039,034,659
	特徴(年金)	631,202,473	420,693,027	632,386,873	421,462,627	634,187,692	422,691,808
	計	19,291,964,506	12,854,589,561	19,734,392,728	13,149,028,475	19,776,537,774	13,178,936,839
合計	19,752,672,669	13,052,179,023	20,203,773,679	13,350,351,295	20,248,488,739	13,381,358,491	
市・都の割合	60.2%	39.8%	60.2%	39.8%	60.2%	39.8%	

・「特徴(給与)」は給与からの特別徴収、「特徴(年金)」は公的年金等からの特別徴収のこと。

[市民税3/5(個人)]

## (4) 法人市民税 月別申告状況 (現年課税分)

(単位:件、円)

月		平成 26 年度	平成 27 年度	平成 28 年度	平成 29 年度	平成 30 年度
4月	申告数	481	549	552	502	549
	確定申告	376	370	407	374	377
	調定額	111,973,400	142,702,100	332,174,600	186,005,100	205,670,000
5月	申告数	1,239	1,295	1,222	1,312	1,352
	確定申告	1,009	1,030	985	1,012	1,038
	調定額	1,392,918,600	2,024,759,100	677,033,200	1,128,995,600	204,402,100
6月	申告数	992	964	1,027	1,062	1,087
	確定申告	796	798	800	832	870
	調定額	900,346,000	956,278,300	1,217,522,800	658,016,700	688,254,100
7月	申告数	677	669	715	710	754
	確定申告	589	579	599	595	599
	調定額	434,558,400	461,439,800	645,489,900	773,947,300	1,376,716,700
8月	申告数	638	634	702	662	677
	確定申告	497	489	522	521	559
	調定額	152,756,700	134,877,700	141,221,200	149,184,600	126,216,600
9月	申告数	593	576	615	548	629
	確定申告	466	454	471	451	411
	調定額	112,796,500	108,009,600	224,629,800	54,476,000	114,982,000
10月	申告数	633	605	657	753	725
	確定申告	501	480	502	509	532
	調定額	112,971,700	89,827,500	81,381,900	235,973,200	75,850,800
11月	申告数	1,118	1,085	1,093	1,114	1,129
	確定申告	583	571	589	587	599
	調定額	1,063,781,200	506,083,900	626,454,100	1,245,656,900	1,254,064,800
12月	申告数	530	614	633	690	699
	確定申告	259	298	313	318	316
	調定額	247,814,700	335,518,900	303,095,500	386,834,200	517,731,100
1月	申告数	339	329	398	379	379
	確定申告	198	196	224	219	231
	調定額	46,510,900	34,928,200	42,991,200	39,086,200	44,737,900
2月	申告数	600	624	624	645	649
	確定申告	442	428	395	460	426
	調定額	85,880,100	90,130,100	106,741,400	93,588,300	98,912,900
3月	申告数	419	471	483	475	480
	確定申告	244	283	273	279	275
	調定額	168,175,600	114,071,300	133,292,100	101,910,400	1,087,135,600
合計	申告数	8,259	8,415	8,721	8,852	9,109
	確定申告	5,960	5,976	6,080	6,157	6,233
	調定額	4,830,483,800	4,998,626,500	4,532,027,700	5,053,674,500	5,794,674,600

[市民税4/5(法人)]

(5) 法人市民税 法人税割額税率段階別推移（決算）

区分		法人税割						均等割	合計
		資本金	10億円以上 税率12.1% (14.7%)	5億～10億未満 税率10.9% (13.5%)	5億円未満 税率9.7% (12.3%)	税率9.1%	小計		
平成24年度	調定額	千円	1,440,871	21,696	1,075,831		2,538,398	718,789	3,257,187
	義務者数		(212) 295	(32) 40	(1,724) 5,541		(1,968) 5,876	3,908	
	調定割合	%	56.8	0.9	42.4		100.1		
	調定伸率	%	14.8	-37.0	12.0		12.8	0.9	9.9
平成25年度	調定額	千円	1,296,263	29,795	2,890,813		4,216,871	729,455	4,946,326
	義務者数		(250) 306	(38) 45	(1,851) 5,604		(2,139) 5,955	3,816	
	調定割合	%	30.7	0.7	68.6		100.0		
	調定伸率	%	-10.0	37.3	168.7		66.1	1.5	51.9
平成26年度	調定額	千円	1,433,487	34,337	2,655,082		4,122,906	707,578	4,830,484
	義務者数		(267) 303	(37) 41	(1,977) 5,616		(2,281) 5,960	3,679	
	調定割合	%	34.8	0.8	64.4		100.0		
	調定伸率	%	10.6	15.2	-8.2		-2.2	-3.0	-2.3
平成27年度	調定額	千円	1,516,262	27,251	2,738,265		4,281,778	716,848	4,998,626
	義務者数		(258) 288	(32) 40	(2,053) 5,648		(2,343) 5,976	3,633	
	調定割合	%	35.4	0.6	64.0		100.0		
	調定伸率	%	5.8	-20.6	3.1		3.9	1.3	3.5
平成28年度	調定額	千円	2,065,924	33,788	1,696,313		3,796,025	736,002	4,532,027
	義務者数		(248) 284	(32) 37	(2,144) 5,759		(2,424) 6,080	3,656	
	調定割合	%	54.4	0.9	44.7		100.0		
	調定伸率	%	36.3	24.0	-38.1		-11.3	2.7	-9.3
平成29年度	調定額	千円	1,625,342	24,832	2,655,160		4,305,334	748,340	5,053,674
	義務者数		(244) 285	(32) 38	(2,203) 5,834		(2,479) 6,157	3,678	
	調定割合	%	37.8	0.6	61.7		100.1		
	調定伸率	%	-21.3	-26.5	56.5		13.4	1.7	11.5
平成30年度	調定額	千円	3,695,610	23,265	1,323,914	1,261	5,044,050	750,625	5,794,675
	義務者数		(232) 289	(28) 35	(2,007) 5,908	(1) 1	(2,268) 6,233	3,965	
	調定割合	%	73.3	0.5	26.2	0.2	100.0		
	調定伸率	%	127.4	-6.3	-50.1		17.2	0.3	14.7
令和元年度 (当初予算)	調定額	千円	1,197,684	22,992	869,523	0	2,090,199	757,800	2,847,999
	義務者数		(279) 326	(74) 88	(2,126) 5,743	0 0	(2,479) 6,157	3,678	
	調定割合	%	57.3	1.1	41.6	0.0	100.0		
	調定伸率	%	-67.6	-1.2	-34.3	-100.0	-58.6	1.0	-50.9

・調定額は、千円以下を四捨五入。

・義務者数の( )内の数字は、均等割と法人税割のある義務者数。

・法人税割の税率( )は、平成26年9月30日までに開始した事業年度の旧税率。

・平成30年度における税率9.1%の数字は、昭和49年度の税率が適用された申告があったことによるもの。

[市民税5/5(法人)]



(6) 市民税減免内訳  
個人市(都)民税

年 度	申請 件数	減免		減免税額			減免事由別内訳	
		件数	人数	市民税	都民税	生活困窮	災害	
	件	件	人	円	円	円		
平成26年度	63	63	63	3,548,900	2,153,100	1,395,800	62件 3,404,900円	1件 144,000円
平成27年度	57	57	57	3,021,000	1,828,300	1,192,700	55件 2,862,300円	2件 158,700円
平成28年度	77	77	77	4,270,000	2,577,500	1,692,500	75件 4,060,200円	2件 209,800円
平成29年度	61	61	60	3,713,500	2,241,900	1,471,600	59件 3,487,100円	2件 226,400円
平成30年度	65	65	65	4,240,100	2,555,700	1,684,400	64件 4,152,600円	1件 87,500円

法人市民税

年 度	申請 件数	減免		減免税額	内 訳		
		件数	法人数		公益社団法人 公益財団法人	特例民法法人 (旧公益法人)	特別な事由
	件	件	人	円			
平成26年度	86	86	86	4,091,400	11件 550,000円	0件 0円	75件 3,541,400円
平成27年度	88	88	88	4,279,100	12件 600,000円	0件 0円	76件 3,679,100円
平成28年度	83	83	83	4,049,800	12件 575,000円	0件 0円	71件 3,474,800円
平成29年度	90	90	90	4,337,300	11件 550,000円	0件 0円	79件 3,787,300円
平成30年度	83	83	83	3,979,000	11件 525,000円	0件 0円	72件 3,454,000円

[減免]

## 7 固定資産税

### (1) 固定資産評価額等調 土地

地目	年度	地積			決定価格		
		非課税	法定 免税点 未満	法定免税点 以上	法定 免税点 未満	法定免税点 以上	課税標準額 (免税点以上)
		㎡	㎡	㎡	千円	千円	千円
田	平成27年度	34,872	11,151	445,698	1,411	8,011,070	2,662,724
	平成28年度	34,901	11,192	441,072	1,416	7,689,518	2,628,793
	平成29年度	34,872	11,575	431,021	1,464	7,165,468	2,469,889
	平成30年度	34,894	13,179	422,942	1,667	6,875,992	2,389,571
	令和元年度	34,258	12,211	410,486	1,545	6,604,760	2,262,380
畑	平成27年度	124,643	23,121	845,981	3,047	25,125,048	8,564,467
	平成28年度	123,924	25,051	829,047	3,260	23,814,843	8,466,877
	平成29年度	124,330	29,165	805,955	3,880	22,269,159	7,939,267
	平成30年度	124,636	28,957	778,077	4,031	21,588,456	7,769,234
	令和元年度	120,544	33,086	762,217	4,476	20,368,366	7,356,526
宅地	平成27年度	3,599,970	3,889	12,921,466	388,114	2,132,743,713	678,469,526
	平成28年度	3,593,927	3,798	12,938,813	376,985	2,135,171,531	680,072,221
	平成29年度	3,596,205	3,729	12,965,652	367,831	2,138,912,645	678,439,077
	平成30年度	3,599,708	6,629	12,985,553	363,825	2,232,851,910	688,915,334
	令和元年度	3,604,275	6,770	13,005,167	369,558	2,234,779,111	689,690,794
山林	平成27年度	716	0	0	0	0	0
	平成28年度	716	0	0	0	0	0
	平成29年度	716	0	0	0	0	0
	平成30年度	716	0	0	0	0	0
	令和元年度	716	0	0	0	0	0
原野	平成27年度	5,436	0	0	0	0	0
	平成28年度	5,436	0	0	0	0	0
	平成29年度	5,436	0	0	0	0	0
	平成30年度	5,436	0	0	0	0	0
	令和元年度	5,436	0	0	0	0	0
池沼	平成27年度	0	0	0	0	0	0
	平成28年度	0	0	0	0	0	0
	平成29年度	0	0	0	0	0	0
	平成30年度	0	0	0	0	0	0
	令和元年度	0	0	0	0	0	0
雑種地	平成27年度	1,380,536	182	854,809	12,304	73,991,775	48,344,039
	平成28年度	1,343,639	195	889,068	13,294	78,766,479	51,295,398
	平成29年度	1,343,921	188	889,173	12,789	78,773,928	51,307,730
	平成30年度	1,344,497	199	896,505	14,548	86,249,512	52,626,547
	令和元年度	1,345,864	220	896,817	15,656	86,249,555	52,672,575
その他	平成27年度	4,904,819					
	平成28年度	4,927,915					
	平成29年度	4,939,180					
	平成30年度	4,946,630					
	令和元年度	4,961,088					
合計	平成27年度	10,050,992	38,343	15,067,954	404,876	2,239,871,606	738,040,756
	平成28年度	10,030,458	40,236	15,098,000	394,955	2,245,442,371	742,463,289
	平成29年度	10,044,660	44,657	15,091,801	385,964	2,247,121,200	740,155,963
	平成30年度	10,056,517	48,964	15,083,077	384,071	2,347,565,870	751,700,686
	令和元年度	10,072,181	52,287	15,074,687	391,235	2,348,001,792	751,982,275

筆 非課税	数		提示平均 価額 (1㎡当たり)	1㎡当たり価格	
	法定 免税点 未 満	法定 免税点 以 上		最高価格	平均価格
筆	筆	筆	円	円	円
76	29	1,506		166,690	17,538
78	30	1,495		166,690	17,005
76	37	1,462		166,690	16,192
77	39	1,436		171,150	15,770
76	37	1,382		171,281	15,628
123	59	2,021		224,600	28,912
122	63	1,973		224,600	27,886
122	71	1,908		215,510	26,670
122	81	1,845		233,980	26,755
117	91	1,809		234,088	25,616
3,929	619	75,232	165,443	913,520	165,034
3,941	617	75,678	165,001	913,520	165,001
3,948	608	76,215	164,949	913,520	164,949
3,968	691	76,443	171,889	1,078,960	171,889
4,028	709	76,987	171,777	1,078,960	171,776
5	0	0		0	0
5	0	0		0	0
5	0	0		0	0
5	0	0		0	0
5	0	0		0	0
29	0	0		0	0
29	0	0		0	0
29	0	0		0	0
29	0	0		0	0
29	0	0		0	0
0	0	0		0	0
0	0	0		0	0
0	0	0		0	0
0	0	0		0	0
0	0	0		0	0
1,908	66	2,295		332,660	86,555
1,912	71	2,268		332,660	88,589
1,916	67	2,298		332,660	88,588
1,919	73	2,326		378,440	96,201
1,930	78	2,330		378,440	96,167
38,205					
38,543					
38,784					
39,006					
39,235					
44,275	773	81,054			148,300
44,630	781	81,414			148,355
44,880	783	81,883			148,483
45,126	884	82,050			155,164
45,420	915	82,508			155,245

[固定資産税1/6]

家 屋

種別	年度	床 面 積			決 定 価 格		
		非課税	法 定 免 税 点 未 満	法定免税点 以 上	法 定 免 税 点 未 満	法定免税点 以 上	課税標準額 (免税点以上)
		m <sup>2</sup>	m <sup>2</sup>	m <sup>2</sup>	千円	千円	千円
木 造	平成27年度		10,681	4,020,221	31,836	110,113,426	110,113,426
	平成28年度		10,066	4,061,007	30,382	115,933,714	115,933,714
	平成29年度		9,566	4,096,546	29,870	121,658,604	121,658,604
	平成30年度		9,737	4,125,371	31,108	118,531,039	118,529,812
	令和元年度		9,740	4,151,713	31,123	124,123,702	124,122,475
非木造	平成27年度		3,755	7,303,787	21,219	478,264,580	477,077,121
	平成28年度		3,737	7,437,236	20,782	494,104,448	493,351,264
	平成29年度		3,845	7,493,808	21,188	501,702,737	500,949,553
	平成30年度		3,896	7,575,793	21,180	507,531,480	506,871,565
	令和元年度		4,122	7,648,094	21,166	517,582,433	516,913,963
合 計	平成27年度	229,810	14,436	11,324,008	53,055	588,378,006	587,190,547
	平成28年度	230,261	13,803	11,498,243	51,164	610,038,162	609,284,978
	平成29年度	234,173	13,411	11,590,354	51,058	623,361,341	622,608,157
	平成30年度	238,718	13,633	11,701,164	52,288	626,062,519	625,401,377
	令和元年度	239,928	13,862	11,799,807	52,289	641,706,135	641,036,438

・平成24年度から評点一点当たりの価額の決定方法に係る経過措置が適用される間は、固定資産評価基準第2章第1節三に規定する提示平均価額の算定に係る事務の実施が停止された。  
 ・平成28年度より非課税家屋にかかる集計方法を変更したため、平成26年度以降の集計数を記載。

償却資産

	年度	決 定 価 格	課 税 標 準 額	課 税 標 準 額 の 内 訳	
				法第349条の3又は 附則第15条の規定 の適用を受けるもの	左記以外のもの
		千円	千円	千円	千円
市 町 村 長 が 価 格 等 を 決 定 し た も の	平成27年度	148,309,128	147,699,209	798,534	146,900,675
	平成28年度	158,355,265	157,823,011	665,911	157,157,100
	平成29年度	137,827,688	137,298,170	604,177	136,693,993
	平成30年度	149,776,233	149,439,719	245,833	149,193,886
	令和元年度	145,865,305	145,463,141	297,461	145,165,680
総 務 大 臣 が 価 格 等 を 決 定 し 市 町 村 に 配 分 し た も の	平成27年度	49,194,737	47,033,135		
	平成28年度	47,614,131	45,248,165		
	平成29年度	44,894,802	42,788,734		
	平成30年度	43,803,710	41,778,820		
	令和元年度	42,730,067	40,833,893		
合 計	平成27年度	197,503,865	194,732,344		
	平成28年度	205,969,396	203,071,176		
	平成29年度	182,722,490	180,086,904		
	平成30年度	193,579,943	191,218,539		
	令和元年度	188,595,372	186,297,034		

棟数		提示平均 価額 (1㎡当たり)	1㎡当たり価格		
非課税	法定 免税点 未満		法定 免税点 以上	最高価格	単位当たり 価格
棟	棟	棟	円	円	円
	481	38,949			27,325
	468	39,296			28,485
	450	39,648			29,698
	457	39,884			28,672
	461	40,099			29,834
	217	15,011			65,451
	161	15,114			66,406
	174	15,192			66,949
	170	15,183			66,962
	167	15,235			67,641
320	698	53,960			51,897
320	629	54,410			52,996
320	624	54,840			53,725
332	627	55,067			53,446
337	628	55,334			54,323

納税義務者数
人
2,122
2,090
2,161
2,238
2,135
16
15
15
16
16
2,138
2,105
2,176
2,254
2,151

## (2) 調定額及び平均課税額の調

年 度	純 固 定 資 産 税 課 税 標 準 額				税 率	土 地
	土 地	家 屋	償却資産	計		
	千円	千円	千円	千円		円
平成27年度	736,839,368	594,526,117	197,863,689	1,529,229,174	1.4/100	10,281,781,898
平成28年度	741,297,392	608,562,396	205,120,303	1,554,980,091	1.4/100	10,342,829,064
平成29年度	739,149,246	620,195,597	197,731,698	1,557,076,541	1.4/100	10,313,203,348
平成30年度	751,270,363	620,193,075	195,236,653	1,566,700,091	1.4/100	10,487,133,961
(当初課税)令和元年度	751,972,961	634,132,752	186,290,733	1,572,396,446	1.4/101	10,493,838,036

年 度	純 固 定 資 産 税		交 付 金 等	固 定 資 産 税 合 計	納 税 義 個	
	個 人 分	法 人 分			人 口	世 帯 数
	円	円	円	円	人	世帯
平成27年度	10,377,290,260	10,628,422,536	382,148,300	21,387,861,096	254,551	119,640
平成28年度	10,533,350,474	10,797,884,747	417,294,300	21,748,529,521	256,748	121,495
平成29年度	10,648,151,392	10,714,782,797	418,777,600	21,781,711,789	258,000	122,656
平成30年度	10,732,537,270	10,774,484,374	409,523,800	21,916,545,444	258,654	123,648
(当初課税)令和元年度	10,859,435,458	10,732,863,885	417,891,200	22,010,190,543	260,011	125,060

・交付金を交付金等(納付金)に改める。

・平成20年度より、郵政民営化に伴い日本郵政公社有資産所在市町村納付金は存在しない。

・人口・世帯数...当該年度の初日に属する年の1月1日現在の住民基本台帳による(外国人を含む)。

## (3) 国有資産等所在市町村交付金及び納付金

### 国有資産等所在市町村交付金

区 分		平成 24 年度	平成 25 年度	平成 26 年度	平成 27 年度	平成 28 年度
国	防 衛 省	9,849,700	9,495,700	9,603,400	9,340,400	8,572,200
	法 務 省	4,005,600	3,803,100	3,710,600	3,609,800	3,685,900
	財 務 省	8,517,600	8,234,000	8,208,800	9,381,700	9,537,000
	厚生労働省					
	計	22,372,900	21,532,800	21,522,800	22,331,900	21,795,100
東 京 都		345,825,000	338,541,600	360,813,300	359,816,400	395,499,200
合 計		368,197,900	360,074,400	382,336,100	382,148,300	417,294,300

省庁名は、平成13年度交付分から変更。

### 日本郵政公社有資産所在市町村納付金

区 分	平成20年度以降
日本郵政公社	

・日本郵政公社有資産所在市町村納付金制度は郵政民営化に伴い、平成19年度分で廃止される。

資 産			税 務				
調 定 額			調 定 人 員				
家 屋	償却資産	計	土 地	家 屋	償却資産	計	納税義務者数
円	円	円	人	人	人	人	人
7,956,365,669	2,767,565,229	21,005,712,796	65,183	65,174	2,615	132,972	77,474
8,119,270,610	2,869,135,547	21,331,235,221	66,346	66,288	2,568	135,202	78,447
8,283,996,849	2,765,733,992	21,362,934,189	67,240	67,165	2,698	137,103	79,361
8,288,682,532	2,731,205,151	21,507,021,644	67,800	67,807	2,774	138,381	79,799
8,493,902,924	2,604,558,383	21,592,299,343	68,668	68,669	2,159	139,496	80,201

務 者 内 訳		平 均 課 税 額			
人	法 人	個 人			法 人
納税義務者数	納税義務者数	人口1人当り	1世帯当り	納税義務者1人当り	1社当り
人	人	円	円	円	円
74,273	3,201	40,767	86,738	139,718	3,320,344
75,262	3,185	41,026	86,698	139,956	3,390,231
76,056	3,305	41,272	86,813	140,004	3,241,992
76,359	3,440	41,494	86,799	140,554	3,132,118
76,875	3,326	41,765	86,834	141,261	3,226,958

(単位:円)

平成 29 年度	平成 30 年度	令和 元 年度
8,480,400	9,606,500	10,734,700
3,675,100	3,724,100	2,835,100
6,406,200	6,629,600	6,667,300
18,561,700	19,960,200	20,237,100
400,215,900	389,563,600	397,654,100
418,777,600	409,523,800	417,891,200

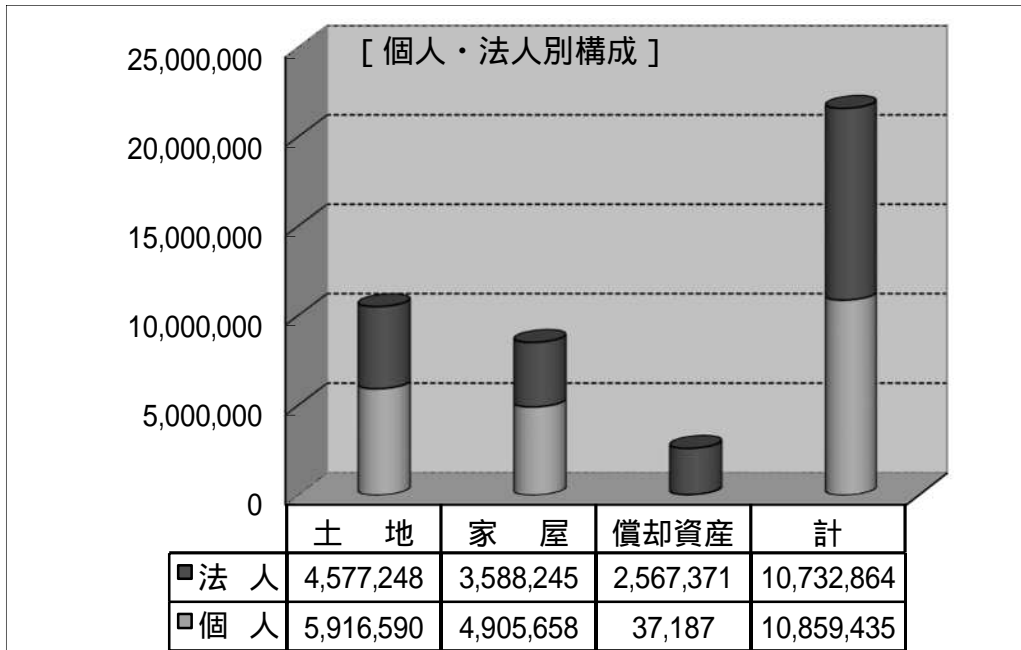
(4) 令和元年度 固定資産の構成

個人・法人別構成（当初課税調定額）

(単位:千円)

区分	個人	構成比	法人	構成比	計	構成比
土地	5,916,590	27.4%	4,577,248	21.2%	10,493,838	48.6%
家屋	4,905,658	22.7%	3,588,245	16.6%	8,493,903	39.3%
償却資産	37,187	0.2%	2,567,371	11.9%	2,604,558	12.1%
計	10,859,435	50.3%	10,732,864	49.7%	21,592,299	100.0%

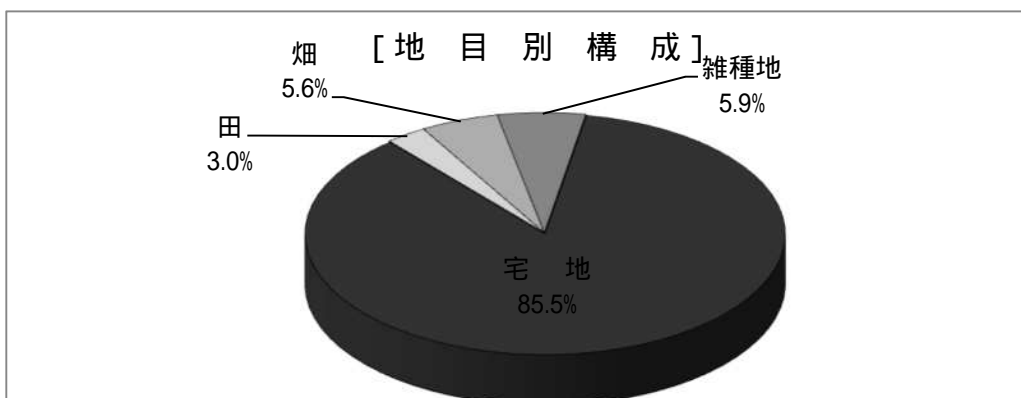
(単位:千円)



土地の地目別構成（固定資産概要調書）

(単位:㎡)

区分	面積	構成比
宅地	13,011,937	86.0%
田	422,697	2.8%
畑	795,303	5.3%
雑種地	897,037	5.9%
合計	15,126,974	100.0%



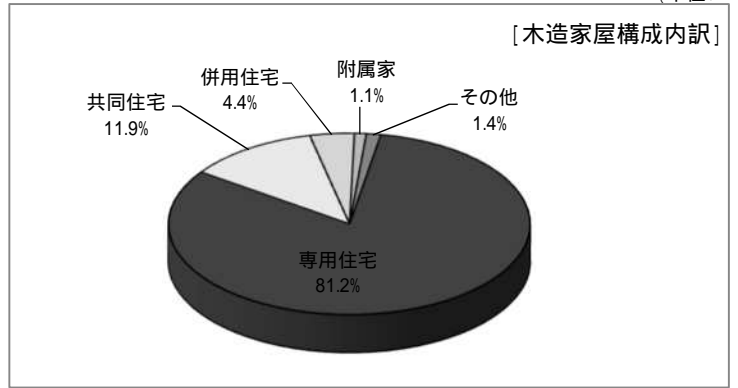
[固定資産税4/6]



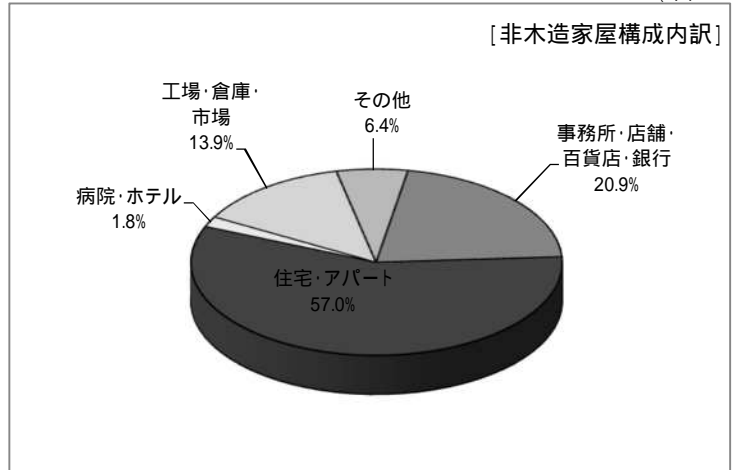
## 家屋 種類別構成（床面積）

区分	面積 (m <sup>2</sup> )	構造別構成比	全体構成比	
木造	専用住宅	3,409,242	81.9%	28.9%
	共同住宅	489,735	11.8%	4.1%
	併用住宅	164,790	4.0%	1.4%
	附属家	44,109	1.1%	0.4%
	その他	53,577	1.3%	0.5%
	計	4,161,453	100.0%	35.2%
非木造	事務所・店舗・百貨店	1,627,828	21.3%	13.8%
	住宅・アパート	4,379,438	57.2%	37.1%
	病院・ホテル	137,681	1.8%	1.2%
	工場・倉庫・市場	1,031,316	13.5%	8.7%
	その他	475,953	6.2%	4.0%
	計	7,652,216	100.0%	64.8%
合計	11,813,669		100.0%	

(単位: m<sup>2</sup>)



(単位: m<sup>2</sup>)

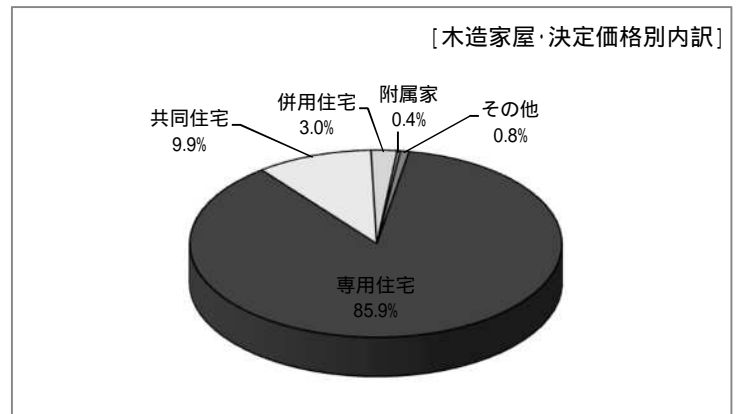


## 家屋 種類別構成（決定価格）

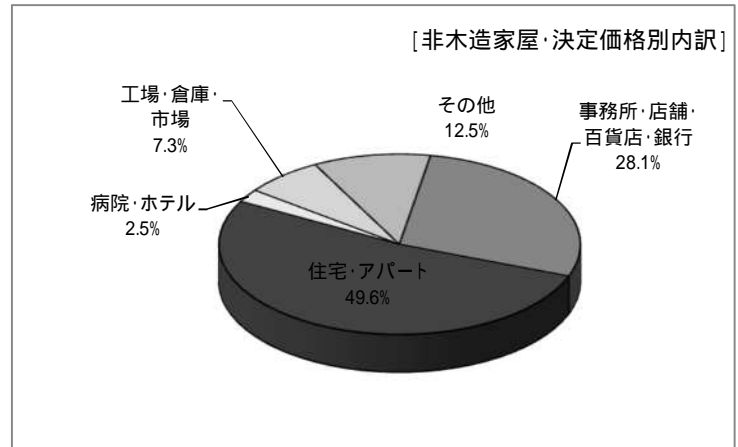
(単位: 千円)

区分	決定価格	構造別構成比	全体構成比	
木造	専用住宅	107,608,096	86.7%	16.8%
	共同住宅	12,488,521	10.1%	1.9%
	併用住宅	2,790,161	2.2%	0.4%
	附属家	346,064	0.3%	0.1%
	その他	921,983	0.7%	0.1%
	計	124,154,825	100.0%	19.3%
非木造	事務所・店舗・百貨店	144,754,106	28.0%	22.6%
	住宅・アパート	270,018,405	52.2%	42.1%
	病院・ホテル	11,922,817	2.3%	1.9%
	工場・倉庫・市場	36,489,460	7.0%	5.7%
	その他	54,418,811	10.5%	8.5%
	計	517,603,599	100.0%	80.7%
合計	641,758,424		100.0%	

[木造家屋・決定価格別内訳]



[非木造家屋・決定価格別内訳]



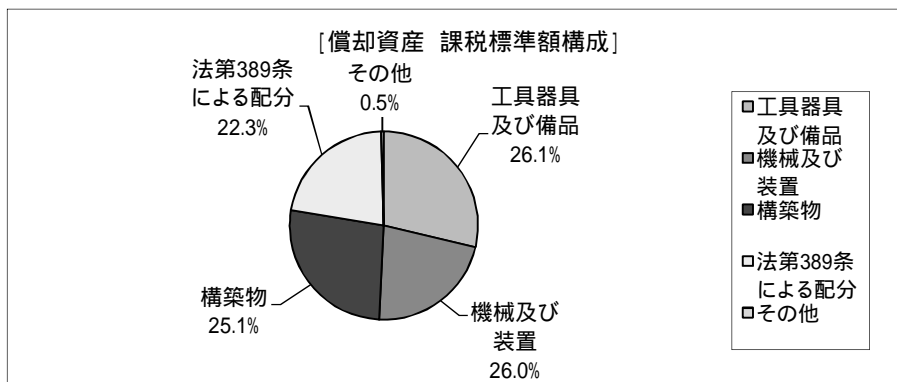
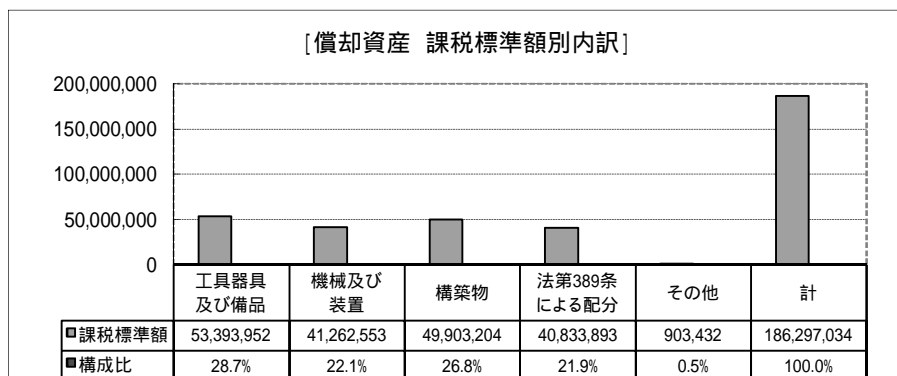
[固定資産税5/6]

### 償却資産 種類別構成 (課税標準額)

(単位:千円)

区 分	課税標準額	構成比
工具器具及び備品	53,393,952	28.7%
機械及び装置	41,262,553	22.1%
構築物	49,903,204	26.8%
法第389条による配分	40,833,893	21.9%
その他	903,432	0.5%
計	186,297,034	100.0%

(平成31年度概要調書から)



### (5) 固定資産課税台帳縦覧及び審査状況調

(令和元年6月1日現在)

年 度		縦 覧 件 数			審査申出件数 [( )は取下げ]	審査件数	価格を修正した 件数	価格を修正 しなかった 件数
		土 地	家 屋	償却資産				
平成24年度	縦 覧	16	2		18			
	閲 覧				(430人) 733	10	1	0
平成25年度	縦 覧	3	0		3			
	閲 覧				(427人) 731	0	0	0
平成26年度	縦 覧	11	8		19			
	閲 覧				(590人) 997	0	0	0
平成27年度	縦 覧	12	6		18			
	閲 覧				(622人) 1,573	66	66	0
平成28年度	縦 覧	8	4		12			
	閲 覧				(567人) 980	0	0	0
平成29年度	縦 覧	10	6		16			
	閲 覧				(622人) 986	0	0	0
平成30年度	縦 覧	3	1		4			
	閲 覧				(810人) 1,264	2	2	0
令和元年度	縦 覧	12	9		21			
	閲 覧				(750人) 1,197	0	0	0

[固定資産税6/6]

## 8 軽自動車税

### (1) 登録・廃車状況調

(単位:台)

車種	平成26年度		平成27年度		平成28年度		平成29年度		平成30年度			
	登録台数	廃車台数	登録台数	廃車台数	登録台数	廃車台数	登録台数	廃車台数	登録台数	廃車台数		
原動機付自転車	一種	1,476	1,830	1,193	1,595	1,053	1,469	1,016	1,453	965	1,266	
	二種乙	100	129	113	124	99	117	89	87	78	112	
	二種甲	690	597	748	654	777	686	658	647	609	559	
	ミニカー	23	15	40	39	29	18	41	33	35	36	
	計	2,289	2,571	2,094	2,412	1,958	2,290	1,804	2,220	1,687	1,973	
軽自動車	二輪	557	642	552	601	510	542	521	570	547	594	
	三輪	0	0	0	0	1	0	0	0	0	0	
	四輪貨物	営業用	116	136	136	131	118	124	146	130	206	115
		自家用	1,011	963	873	904	815	869	922	971	996	996
	四輪乗用	営業用	0	0	0	0	0	0	0	0	0	0
		自家用	3,280	2,604	3,080	2,632	2,639	2,713	2,835	2,573	3,056	2,903
計	4,964	4,345	4,641	4,268	4,083	4,248	4,424	4,244	4,805	4,608		
小型特殊自動車等	農耕用	11	11	13	10	14	11	7	10	12	17	
	その他	5	8	6	8	10	9	5	7	14	3	
	二輪の小型自動車	861	897	799	847	720	796	985	874	788	851	
	計	877	916	818	865	744	816	997	891	814	871	
合計	8,130	7,832	7,553	7,545	6,785	7,354	7,225	7,355	7,306	7,452		

### (2) 軽自動車税減免内訳

年度	申請件数	減免		申請税額	減免税額	内訳	
		件数	人数			第81条(公益)	第82条(身障)
平成26年度	260	260	227	1,597,200	1,597,200	41件 197,000円	219件 1,400,200円
平成27年度	274	274	245	1,726,400	1,726,400	36件 176,800円	218件 1,549,600円
平成28年度	293	293	268	2,109,900	2,109,900	34件 189,800円	259件 1,920,100円
平成29年度	329	329	298	2,517,100	2,517,100	34件 221,700円	295件 2,295,400円
平成30年度	341	341	314	2,726,300	2,726,300	34件 230,500円	307件 2,495,800円

### (3) 原動機付自転車標識紛失弁償金(決算)

年度	単価	台数	金額
	円	台	円
平成26年度	200	154	30,800
平成27年度	200	170	34,000
平成28年度	200	180	36,000
平成29年度	200	153	30,600
平成30年度	200	129	25,800

[軽自動車税1/2]

## (4) 年度別 調定台数・調定額、平成30年度 決算調定内訳

車 種		税 率 (円)	平成26年度		平成27年度		平成28年度			
			台 数	調 定 額	台 数	調 定 額	台 数	調 定 額		
原動機付 自転車	一 種	旧税率	1,000	8,447	8,447,000	8,082	8,082,000	3	3,000	
		新税率	2,000	-	-	-	-	7,659	15,318,000	
	二 種 乙	旧税率	1,200	655	786,000	627	752,400	0	0	
		新税率	2,000	-	-	-	-	615	1,230,000	
	二 種 甲	旧税率	1,600	2,835	4,536,000	2,924	4,678,400	0	0	
		新税率	2,400	-	-	-	-	3,013	7,231,200	
	ミニカー	旧税率	2,500	150	375,000	158	395,000	0	0	
		新税率	3,700	-	-	-	-	158	584,600	
	計			12,087	14,144,000	11,791	13,907,800	11,448	24,366,800	
	軽自動車	二 輪	旧税率	2,400	3,233	7,759,200	3,151	7,562,400	4	9,600
新税率			3,600	-	-	-	-	3,102	11,167,200	
三 輪		旧税率	3,100	0	0	0	0	0	0	
		新税率	3,900	-	-	-	-	0	0	
		重課	4,600	-	-	-	-	0	0	
		軽課(75%)	1,000	-	-	-	-	0	0	
		軽課(50%)	2,000	-	-	-	-	0	0	
		軽課(25%)	3,000	-	-	-	-	0	0	
四輪貨物		営業用	旧税率	3,000	578	1,734,000	554	1,662,000	457	1,371,000
			新税率	3,800	-	-	-	-	36	136,800
			重課	4,500	-	-	-	-	70	315,000
			軽課(75%)	1,000	-	-	-	-	0	0
			軽課(50%)	1,900	-	-	-	-	0	0
			軽課(25%)	2,900	-	-	-	-	9	26,100
		自家用	旧税率	4,000	5,193	20,772,000	5,235	20,940,000	3,812	15,248,000
			新税率	5,000	-	-	-	-	244	1,220,000
			重課	6,000	-	-	-	-	1,032	6,192,000
			軽課(75%)	1,300	-	-	-	-	1	1,300
			軽課(50%)	2,500	-	-	-	-	0	0
			軽課(25%)	3,800	-	-	-	-	107	406,600
四輪乗用		営業用	旧税率	5,500	0	0	0	0	0	0
			新税率	6,900	-	-	-	-	0	0
			重課	8,200	-	-	-	-	0	0
			軽課(75%)	1,800	-	-	-	-	0	0
			軽課(50%)	3,500	-	-	-	-	0	0
			軽課(25%)	5,200	-	-	-	-	0	0
		自家用	旧税率	7,200	10,147	73,058,400	10,792	77,702,400	8,463	60,933,600
			新税率	10,800	-	-	-	-	418	4,514,400
			重課	12,900	-	-	-	-	1,585	20,446,500
			軽課(75%)	2,700	-	-	-	-	0	0
	軽課(50%)		5,400	-	-	-	-	291	1,571,400	
	軽課(25%)		8,100	-	-	-	-	462	3,742,200	
計			19,151	103,323,600	19,732	107,866,800	20,093	127,301,700		
小型特殊 自動車等	農 耕 用	旧税率	1,000	220	220,000	220	220,000	0	0	
		新税率	2,000	-	-	-	-	221	442,000	
	そ の 他	旧税率	4,700	92	432,400	89	418,300	0	0	
		新税率	5,900	-	-	-	-	88	519,200	
	二輪の小型自動車	旧税率	4,000	3,152	12,608,000	3,096	12,384,000	1	4,000	
		新税率	6,000	-	-	-	-	3,038	18,228,000	
	計			3,464	13,260,400	3,405	13,022,300	3,348	19,193,200	
	合 計			34,702	130,728,000	34,928	134,796,900	34,889	170,861,700	

・平成28年度より税率が変更されている。

(単位:台、円)

平成 29 年度		平成 30 年度				調 定 額 (円)
台 数	調 定 額	台 数		課 税 台 数		
		登録台数	非課税分	減免台数	課税台数	
0	0	5	0	0	5	5,000
7,214	14,428,000	6,945	117	11	6,817	13,634,000
0	0	2	0	0	2	2,400
597	1,194,000	602	2	0	600	1,200,000
0	0	0	0	0	0	0
3,096	7,430,400	3,139	18	4	3,117	7,480,800
0	0	0	0	0	0	0
169	625,300	177	1	1	175	647,500
11,076	23,677,700	10,870	138	16	10,716	22,969,700
0	0	0	0	0	0	0
3,069	11,048,400	3,029	4	4	3,021	10,875,600
0	0	0	0	0	0	0
0	0	0	0	0	0	0
1	4,600	1	0	0	1	4,600
0	0	0	0	0	0	0
0	0	0	0	0	0	0
0	0	0	0	0	0	0
414	1,242,000	377	0	0	377	1,131,000
72	273,600	119	0	0	119	452,200
80	360,000	95	0	0	95	427,500
0	0	0	0	0	0	0
0	0	0	0	0	0	0
16	46,400	14	0	0	14	40,600
3,294	13,176,000	2,873	45	26	2,802	11,208,000
562	2,810,000	917	7	4	906	4,530,000
1,145	6,870,000	1,212	6	14	1,192	7,152,000
1	1,300	2	0	0	2	2,600
0	0	0	0	0	0	0
107	406,600	118	3	0	115	437,000
0	0	0	0	0	0	0
0	0	0	0	0	0	0
0	0	0	0	0	0	0
0	0	0	0	0	0	0
0	0	0	0	0	0	0
7,508	54,057,600	6,929	11	157	6,761	48,679,200
1,194	12,895,200	2,178	5	67	2,106	22,744,800
1,897	24,471,300	2,142	5	43	2,094	27,012,600
1	2,700	1	0	0	1	2,700
280	1,512,000	203	1	4	198	1,069,200
344	2,786,400	249	0	3	246	1,992,600
19,985	131,964,100	20,459	87	322	20,050	137,762,200
0	0	0	0	0	0	0
223	446,000	232	10	0	222	444,000
0	0	0	0	0	0	0
88	519,200	91	4	0	87	513,300
0	0	0	0	0	0	0
2,967	17,802,000	3,101	45	2	3,054	18,324,000
3,278	18,767,200	3,424	59	2	3,363	19,281,300
34,339	174,409,000	34,753	284	340	34,129	180,013,200

[軽自動車税2/2]

## 9 市たばこ税

### (1) 調定状況調

月別調定額

(単位:円)

月	平成26年度	平成27年度	平成28年度	平成29年度	平成30年度
4月	169,301,063	125,259,956	132,270,238	121,449,236	112,601,588
5月	95,413,700	126,320,785	115,144,370	112,070,262	105,298,795
6月	127,171,696	128,434,644	122,841,781	125,086,509	114,073,884
7月	126,000,501	127,466,868	125,283,021	120,020,171	112,051,773
8月	135,410,823	135,771,897	123,139,915	116,219,983	112,188,384
9月	127,292,671	125,277,078	129,168,608	116,452,986	112,823,708
10月	127,483,768	128,391,451	123,657,767	114,378,207	146,168,493
11月	134,750,491	129,439,598	122,296,798	114,086,510	88,237,397
12月	117,456,405	119,811,743	116,001,440	106,603,154	106,834,202
1月	137,866,332	131,513,170	126,262,659	115,886,988	114,216,330
2月	115,883,440	112,253,054	106,654,312	102,359,521	103,870,149
3月	113,709,481	114,455,426	108,540,288	97,679,015	102,075,867
計	1,527,740,371	1,504,395,670	1,451,261,197	1,362,292,542	1,330,440,570
手持品課税 その他	0	0	150,459	128,886	6,310,038
合計	1,527,740,371	1,504,395,670	1,451,411,656	1,362,421,428	1,336,750,608
予算現額	1,506,000,000	1,486,000,000	1,460,542,000	1,414,842,000	1,250,636,000
予算比%	101.4%	101.2%	99.4%	96.3%	106.4%

調定額・売上本数・税率

(単位:円)

区分	調定額		売上本数		税率		備考
	金額	伸率	本数	伸率	一般	旧3級品	
平成25年度	1,610,563,553	10.7%	315,542,162	-1.6%	5262/1000	2495/1000	平成25年4月から税率変更
平成26年度	1,527,740,371	-5.1%	296,455,075	-6.0%	5262/1000	2495/1000	
平成27年度	1,504,395,670	-1.5%	292,176,307	-1.4%	5262/1000	2495/1000	
平成28年度	1,451,411,656	-3.5%	280,906,593	-3.9%	5262/1000	2925/1000	旧3級品は平成28年4月から税率変更
平成29年度	1,362,421,428	-6.1%	262,250,260	-6.6%	5262/1000	3355/1000	
平成30年度	1,336,750,608	-1.9%	247,371,586	-5.7%	5262/1000 5692/1000	4000/1000	旧3級品は平成30年4月から、一般の製造たばこは平成30年10月から税率変更

### (2) 全国たばこ喫煙率

区分		平成26年度	平成27年度	平成28年度	平成29年度	平成30年度
全体	男	30.3%	31.0%	29.7%	28.2%	27.8%
	女	9.8%	9.6%	9.7%	9.0%	8.7%
	計	19.7%	19.9%	19.3%	18.2%	17.9%
前年 対比	男	-1.9%	0.7%	-1.3%	-1.5%	-0.4%
	女	-0.7%	-0.2%	0.1%	-0.7%	-0.3%
	計	-1.2%	0.2%	-0.6%	-1.1%	-0.3%

・日本たばこ産業の「全国たばこ喫煙者率調査」による。(例年5月調査)

(参考) 過去最高 昭和41年度 男83.7% 女18.0%

[市たばこ税]

# 10 都市計画税

## 調定額及び平均課税額の調

年 度	課 税 標 準 額			税 率	調 定 額		
	土 地	家 屋	計		土 地	家 屋	計
	千円	千円	千円		円	円	円
平成27年度	1,015,098,447	592,971,174	1,608,069,621	0.20/100	2,025,442,806	1,184,530,774	3,209,973,580
平成28年度	1,018,866,337	606,995,176	1,625,861,513	0.20/100	2,032,945,718	1,212,477,858	3,245,423,576
平成29年度	1,017,736,058	618,600,536	1,636,336,594	0.20/100	2,030,687,395	1,235,387,279	3,266,074,674
平成30年度	1,038,507,599	618,523,048	1,657,030,647	0.20/100	2,072,612,386	1,235,824,630	3,308,437,016
令和元年度	1,041,012,158	632,405,650	1,673,417,808	0.20/100	2,077,200,293	1,263,761,819	3,340,962,112

年 度	調 定 人 員				純 都 市 計 画 税	
	土 地	家 屋	計	納税義務者数	個 人 分	法 人 分
	人	人	人	人	円	円
平成27年度	65,182	65,171	130,353	75,800	2,044,695,240	1,165,278,340
平成28年度	66,345	66,286	132,631	75,003	2,071,954,715	1,173,468,861
平成29年度	67,239	67,163	134,402	77,724	2,088,811,903	1,177,262,771
平成30年度	67,799	67,806	135,605	78,132	2,112,659,111	1,195,777,905
令和元年度	68,666	68,667	137,333	78,842	2,137,008,774	1,203,953,338

年 度	納 税 義 務 者 内 訳				平 均 課 税 額			
	個 人		法 人		個 人		法 人	
	人 口	世 帯 数	納税義務者数	納税義務者数	人口1人当り	1世帯当たり	納税義務者 当たり	納税義務者 当たり
	人	世帯	人	人	円	円	円	円
平成27年度	254,551	119,640	73,952	1,848	8,033	17,090	27,649	630,562
平成28年度	256,748	121,495	75,003	1,914	8,070	17,054	27,625	613,098
平成29年度	258,000	122,656	75,761	1,963	8,096	17,030	27,571	599,726
平成30年度	258,654	123,648	76,086	2,046	8,168	17,086	27,767	584,447
令和元年度	260,011	125,060	76,716	2,126	8,219	17,088	27,856	566,300

・最新年度は当初調定額。

・人口・世帯数...当該年度の初日の属する年の1月1日現在住民基本台帳による(外国人を含む)。

[都市計画税]

# 1 1 納税通知書発送及び公示送達件数調

(単位:件)

区	分	平成25年度	平成26年度	平成27年度	平成28年度	平成29年度	平成30年度
市民税	納税通知書	58,231	58,345	58,501	58,608	54,342	55,699
	公示送達	54	48	54	53	68	66
	公示送達率	0.09%	0.08%	0.09%	0.09%	0.13%	0.12%
固定資産税	納税通知書	77,506	78,643	79,519	80,589	81,424	81,860
	公示送達	3	3	3	4	4	9
	公示送達率	0.00%	0.00%	0.00%	0.00%	0.00%	0.01%
軽自動車税	納税通知書	34,616	34,962	35,202	35,182	34,667	34,469
	公示送達	38	29	29	37	24	22
	公示送達率	0.11%	0.08%	0.08%	0.11%	0.07%	0.06%
計	納税通知書	170,353	171,950	173,222	174,379	170,433	172,028
	公示送達	95	80	86	94	96	97
	公示送達率	0.06%	0.05%	0.05%	0.05%	0.06%	0.06%

[納税通知書・公示送達]



## 12 税関係諸証明及び公簿・地図の閲覧

### (1) 諸証明交付状況（自動交付機、コンビニエンスストア交付分含まず）（単位：件）

区 分		平成26年度	平成27年度	平成28年度	平成29年度	平成30年度
課税証明	市民税	37,413	44,282	42,131	41,792	33,234
	固定資産税	52	44	51	49	70
	市民税 (公営住宅用)	7,464	-	-	-	-
納税証明	市民税 (うち法人)	2,630 (458)	2,850 (481)	3,465 (433)	3,103 (427)	3,224 (477)
	固定資産税	888	940	1,181	1,040	1,086
	軽自動車税	1,386	1,529	1,519	1,444	1,481
所得証明		8,236	6,934	6,726	6,727	5,913
法人所在地証明		33	22	24	27	58
その他の証明		3,761	3,432	3,300	3,432	3,633
評価証明	土地	5,444	5,142	5,083	5,512	5,682
	家屋	3,785	3,547	3,582	3,790	3,856
所在証明	土地	35	47	40	38	58
	家屋	98	58	67	107	58
合 計		71,225	68,827	67,169	67,061	58,353

- ・府中市手数料条例第5条に該当する者を含む。
- ・「課税証明」の「市民税」及び「市民税(公営住宅用)」は、非課税証明を含む。
- ・「課税証明」の「市民税(公営住宅用)」は、平成27年1月1日より取扱いを廃止。
- ・「その他の証明」...滅失、公課、住宅家屋、その他の各証明。

### (2) 自動交付機・コンビニエンスストアによる交付状況

区 分		平成26年度	平成27年度	平成28年度	平成29年度	平成30年度
市民税	課税証明	2,973	3,861	4,222	3,978	3,129
	課税証明 (公営住宅用)	538	-	-	-	-
	納税証明	281	393	407	342	294
	所得証明	1,152	1,384	1,502	1,328	1,275
	コンビニ交付	-	-	40	372	573
軽自動車税	納税証明	41	54	55	63	98
合 計		4,985	5,692	6,186	6,083	5,369

- ・発行開始日...平成5年6月21日。
- ・固定資産税関係の証明は、平成19年度より取扱いを廃止。
- ・「課税証明」の「市民税(公営住宅用)」は、平成27年1月1日より取扱いを廃止。
- ・平成29年1月よりコンビニ交付サービスを開始。

### (3) 台帳・地図の閲覧件数調（単位：件）

年 度	地 図	その他	計
平成26年度	(1)	(219)	(220)
	235	1,220	1,455
平成27年度	(2)	(52)	(54)
	170	1,354	1,524
平成28年度	(7)	(11)	(18)
	157	1,450	1,607
平成29年度	(6)	(44)	(50)
	107	1,689	1,796
平成30年度	(9)	(29)	(38)
	84	1,673	1,757

- ・府中市手数料条例第5条に該当する者は、( )に別記。
- ・「その他」は、名寄帳、地積測量図等。
- ・平成19年度より土地・家屋閲覧台帳は廃止。

[税証明・閲覧]

### 1 3 市税徴収実績

#### (1) 平成30年度 市税徴収実績

区分	予 算 現 額 (A) 円	調 定 額 (B) 円	収 入 済 額 (C) 円	執行率 C/A	収入率 C/B
市 税	51,447,897,000	53,671,768,489	52,827,215,557	102.7%	98.4%
市民税	24,885,939,000	26,631,924,678	26,045,194,694	104.7%	97.8%
個人	20,116,301,000	20,781,567,211	20,210,673,119	100.5%	97.3%
現年課税分	19,907,435,000	20,203,773,679	20,003,637,942	100.5%	99.0%
滞納繰越分	208,866,000	577,793,532	207,035,177	99.1%	35.8%
法人	4,769,638,000	5,850,357,467	5,834,521,575	122.3%	99.7%
現年課税分	4,764,513,000	5,794,674,600	5,788,900,400	121.5%	99.9%
滞納繰越分	5,125,000	55,682,867	45,621,175	890.2%	81.9%
固定資産税	21,837,014,000	22,160,669,577	21,950,990,031	100.5%	99.1%
固定資産税	21,428,073,000	21,751,145,777	21,541,466,231	100.5%	99.0%
現年課税分	21,339,765,000	21,507,021,644	21,424,227,642	100.4%	99.6%
滞納繰越分	88,308,000	244,124,133	117,238,589	132.8%	48.0%
国有資産等所在 市町村交付金	408,941,000	409,523,800	409,523,800	100.1%	100.0%
国有資産等所在 市町村交付金	408,941,000	409,523,800	409,523,800	100.1%	100.0%
軽自動車税	174,796,000	187,156,508	178,924,564	102.4%	95.6%
現年課税分	172,944,000	180,013,200	177,026,712	102.4%	98.3%
滞納繰越分	1,852,000	7,143,308	1,897,852	102.5%	26.6%
市たばこ税	1,250,636,000	1,336,750,608	1,336,750,644	106.9%	100.0%
現年課税分	1,250,636,000	1,336,750,608	1,336,750,644	106.9%	100.0%
都市計画税	3,299,511,000	3,355,267,118	3,315,355,624	100.5%	98.8%
現年課税分	3,282,945,000	3,308,437,016	3,293,174,034	100.3%	99.5%
滞納繰越分	16,566,000	46,830,102	22,181,590	133.9%	47.4%
入湯税	1,000	0	0	0.0%	0.0%
現年課税分	1,000	0	0	0.0%	0.0%
滞納繰越分	0	0	0	0.0%	0.0%

・人口・世帯数... H31.1.1現在の住民基本台帳による(外国人を含む)。

人口... 260,011 人

世帯... 125,060 世帯

市民一人当り			一世帯当り		
予算現額	調定額	収入済額	予算現額	調定額	収入済額
円	円	円	円	円	円
197,868	206,421	203,173	411,386	429,168	422,415
95,711	102,426	100,170	198,992	212,953	208,262
77,367	79,926	77,730	160,853	166,173	161,608
76,564	77,704	76,934	159,183	161,553	159,952
803	2,222	796	1,670	4,620	1,655
18,344	22,500	22,440	38,139	46,780	46,654
18,324	22,286	22,264	38,098	46,335	46,289
20	214	175	41	445	365
83,985	85,230	84,423	174,612	177,200	175,524
82,412	83,655	82,848	171,342	173,926	172,249
82,073	82,716	82,397	170,636	171,974	171,312
340	939	451	706	1,952	937
1,573	1,575	1,575	3,270	3,275	3,275
1,573	1,575	1,575	3,270	3,275	3,275
672	720	688	1,398	1,497	1,431
665	692	681	1,383	1,439	1,416
7	27	7	15	57	15
4,810	5,141	5,141	10,000	10,689	10,689
4,810	5,141	5,141	10,000	10,689	10,689
12,690	12,904	12,751	26,383	26,829	26,510
12,626	12,724	12,666	26,251	26,455	26,333
64	180	85	132	374	177
0	0	0	0	0	0
0	0	0	0	0	0
0	0	0	0	0	0

[市税徴収実績1/3]

## (2) 月別市税徴収実績・収入歩合

月	平成27年度			平成28年度		
	収入金額	累 計	収入率	収入金額	累 計	収入率
4月	326,862,317	326,862,317	0.6%	424,407,530	424,407,530	0.8%
5月	3,638,791,581	3,965,653,898	7.6%	4,013,824,957	4,438,232,487	8.5%
6月	12,370,054,822	16,335,708,720	31.2%	11,672,703,729	16,110,936,216	30.8%
7月	3,151,403,982	19,487,112,702	37.2%	2,842,673,449	18,953,609,665	36.2%
8月	6,217,502,562	25,704,615,264	49.0%	6,508,600,897	25,462,210,562	48.6%
9月	2,436,124,867	28,140,740,131	53.7%	2,626,248,960	28,088,459,522	53.7%
10月	1,558,311,811	29,699,051,942	56.7%	1,741,396,561	29,829,856,083	57.0%
11月	2,487,227,484	32,186,279,426	61.4%	2,379,099,940	32,208,956,023	61.5%
12月	2,765,025,860	34,951,305,286	66.7%	3,948,197,721	36,157,153,744	69.1%
1月	5,910,218,233	40,861,523,519	78.0%	5,133,760,812	41,290,914,556	78.9%
2月	2,595,966,363	43,457,489,882	82.9%	2,442,804,497	43,733,719,053	83.5%
3月	6,220,747,389	49,678,237,271	94.8%	6,092,386,187	49,826,105,240	95.2%
4月	971,982,820	50,650,220,091	96.6%	1,179,752,184	51,005,857,424	97.4%
5月	105,757,631	50,755,977,722	96.8%	74,185,709	51,080,043,133	97.6%
	調定額	52,414,260,559		調定額	52,348,361,161	

・収入率は、当該月末の収入額累計と調定額との比率。

## (3) 平成30年度 市税等の月別収納金取扱内訳

月	コンビニ		郵便振替		嘱託員収納	
	収入金額	件数	収入金額	件数	収入金額	件数
4月	15,496,865	2,080	11,149,622	1,256	873,200	76
5月	451,094,794	27,118	11,136,542	1,165	5,365,102	148
6月	756,232,658	40,501	15,575,835	1,434	7,276,525	256
7月	616,874,189	33,768	39,970,542	2,920	8,164,700	343
8月	490,096,277	28,595	12,527,548	1,392	8,158,254	284
9月	384,152,826	19,957	19,245,235	1,832	4,687,200	181
10月	354,740,427	21,656	59,690,788	3,506	7,049,200	275
11月	343,907,621	19,015	20,130,205	1,658	5,365,400	221
12月	317,021,207	18,367	36,606,457	2,821	10,007,300	278
1月	464,416,319	23,899	36,194,275	2,472	5,948,200	222
2月	377,342,592	18,709	20,031,708	1,510	8,756,700	261
3月	393,041,727	20,407	66,066,288	4,233	6,031,600	212
4月	179,046,392	10,158	13,102,596	693	3,019,000	104
5月	77,840,649	5,147	69,143,676	3,566	3,999,900	125
計	5,221,304,543	289,377	430,571,317	30,458	84,702,281	2,986

平成29年度			平成30年度		
収入金額	累 計	収入率	収入金額	累 計	収入率
255,336,553	255,336,553	0.5%	288,706,494	288,706,494	0.5%
4,401,471,028	4,656,807,581	8.9%	4,291,217,718	4,579,924,212	8.5%
11,160,941,035	15,817,748,616	30.2%	11,119,969,231	15,699,893,443	29.3%
2,994,357,773	18,812,106,389	35.9%	3,248,874,268	18,948,767,711	35.3%
6,381,731,541	25,193,837,930	48.0%	6,407,749,338	25,356,517,049	47.2%
2,422,886,763	27,616,724,693	52.7%	2,314,428,962	27,670,946,011	51.6%
1,829,906,586	29,446,631,279	56.1%	1,996,023,434	29,666,969,445	55.3%
2,376,928,838	31,823,560,117	60.7%	2,326,621,653	31,993,591,098	59.6%
6,872,204,526	38,695,764,643	73.8%	3,712,276,633	35,705,867,731	66.5%
2,923,366,692	41,619,131,335	79.4%	6,244,980,271	41,950,848,002	78.2%
2,426,029,332	44,045,160,667	84.0%	2,486,716,450	44,437,564,452	82.8%
6,022,718,393	50,067,879,060	95.5%	6,874,157,792	51,311,722,244	95.6%
1,304,032,671	51,371,911,731	97.9%	1,424,606,993	52,736,329,237	98.3%
71,326,624	51,443,238,355	98.1%	90,886,320	52,827,215,557	98.4%
調定額	52,449,368,206		調定額	53,671,768,489	

臨時納税窓口等収納		小切手		合計	
収入金額	件数	収入金額	件数	収入金額	件数
17,100	10	0	0	27,536,787	3,422
752,700	57	0	0	468,349,138	28,488
1,539,400	51	0	0	780,624,418	42,242
2,659,200	153	0	0	667,668,631	37,184
473,900	12	0	0	511,255,979	30,283
628,300	34	0	0	408,713,561	22,004
407,100	18	0	0	421,887,515	25,455
619,000	17	0	0	370,022,226	20,911
443,200	18	0	0	364,078,164	21,484
337,100	17	0	0	506,895,894	26,610
939,900	56	0	0	407,070,900	20,536
549,000	11	0	0	465,688,615	24,863
77,000	2	0	0	195,244,988	10,957
60,000	4	0	0	151,044,225	8,842
9,502,900	460	0	0	5,746,081,041	323,281

[市税徴収実績2/3]

## (4) コンビニエンスストア収納 年度別推移

(単位:円、件)

	市(都)民税		固定資産税・都市計画税		軽自動車税		国民健康保険税		合計	
	金額	件数	金額	件数	金額	件数	金額	件数	金額	件数
平成26年度	1,387,258,224	47,279 (222)	1,216,319,999	49,960 (175)	70,014,400	18,837 (32)	899,751,979	52,295 (115)	3,573,344,602	168,371 (544)
平成27年度	1,774,951,735	63,794 (217)	1,532,039,318	62,874 (234)	77,192,000	20,373 (54)	1,094,153,127	95,460 (207)	4,478,336,180	242,501 (712)
平成28年度	1,973,481,046	74,633 (279)	1,715,009,542	70,350 (317)	99,666,000	20,701 (73)	1,237,079,103	111,815 (288)	5,025,235,691	277,499 (957)
平成29年度	1,833,759,095	72,424 (384)	1,856,702,610	75,113 (388)	104,573,251	20,823 (70)	1,243,792,641	114,045 (346)	5,038,827,597	282,405 (1,188)
平成30年度	1,882,813,559	74,006 (542)	1,966,485,912	78,284 (572)	109,784,990	20,957 (95)	1,262,220,082	116,130 (463)	5,221,304,543	289,377 (1,672)

・件数の( )の数字は、モバイルレジでの取扱い件数。

・収納金額及び収納件数については、出納整理期間中の納付分を含む。

[市税徴収実績3/3]

## 1 4 督促状に関する調

税 目	区 分	平成24年度	平成25年度	平成26年度	平成27年度	平成28年度	平成29年度	平成30年度
市(都)民税	調定件数	408,704	410,608	409,879	413,260	425,464	433,794	442,136
	発送件数	47,130	47,401	45,289	41,303	38,041	34,865	34,698
	発付率(%)	11.5%	11.5%	11.0%	10.0%	8.9%	8.0%	7.8%
固定資産税 都市計画税	調定件数	307,028	310,454	314,981	317,667	321,868	325,239	327,134
	発送件数	28,185	28,274	27,607	25,532	26,428	25,944	23,296
	発付率(%)	9.2%	9.1%	8.8%	8.0%	8.2%	8.0%	7.1%
軽自動車税	調定件数	34,043	34,376	34,702	34,928	34,889	34,339	34,129
	発送件数	6,112	5,662	5,391	5,150	5,179	4,914	4,180
	発付率(%)	18.0%	16.5%	15.5%	14.7%	14.8%	14.3%	12.2%
国民健康保険税	調定件数	244,038	242,336	239,061	330,305	320,053	307,659	303,992
	発送件数	61,105	57,911	54,762	61,163	64,377	59,207	56,586
	発付率(%)	25.0%	23.9%	22.9%	18.5%	20.1%	19.2%	18.6%
計	調定件数	993,813	997,774	998,623	1,096,160	1,102,274	1,101,031	1,107,391
	発送件数	142,532	139,248	133,049	133,148	134,025	124,930	118,760
	発付率(%)	14.3%	14.0%	13.3%	12.1%	12.2%	11.3%	10.7%

[督促状]

## 1 5 滞納処分に関する調

### (1) 市税

(単位:円、人)

区 分	差 押 額	差 押 人 数	解 除 額	解 除 人 数
債 権	163,770,623	1,321	176,865,626	1,369
預金	113,938,171	1,096	118,994,752	1,127
給与	22,224,370	142	21,068,937	147
年金	2,803,247	7	2,103,715	3
生命保険	12,547,622	42	13,918,612	54
国税還付金	3,352,004	20	4,778,570	23
その他債権	8,905,209	14	16,001,040	15
不 動 産	13,709,072	19	59,635,297	66
動 産	730,658	1	1,586,757	4
その他財産	0	0	0	0
合 計	178,210,353	1,341	238,087,680	1,439

・その他債権...他団体差押分残余金、敷金(保証金)、売掛金、賃料、報酬金。

・差押額・人数...平成30年度中に差押した税額及び人数。

・解除額・人数...平成30年度中に解除した税額及び人数(前年度以前に差押したものを含む)。

### (2) 国民健康保険税

(単位:円、人)

区 分	差 押 額	差 押 人 数	解 除 額	解 除 人 数
債 権	148,781,868	1,046	153,608,719	1,078
預金	103,328,642	885	109,026,279	912
給与	23,005,217	98	24,662,254	102
年金	886,780	4	1,557,400	2
生命保険	14,831,810	28	11,966,960	31
国税還付金	5,477,398	19	5,351,826	21
その他債権	1,252,021	12	1,044,000	10
不 動 産	5,166,290	16	17,786,353	33
動 産	0	0	316,200	2
その他財産	0	0	0	0
合 計	153,948,158	1,062	171,711,272	1,113

・その他債権...他団体差押分残余金、敷金(保証金)、売掛金、賃料、報酬金。

・差押額・人数...平成30年度中に差押した税額及び人数。

・解除額・人数...平成30年度中に解除した税額及び人数(前年度以前に差押したものを含む)。

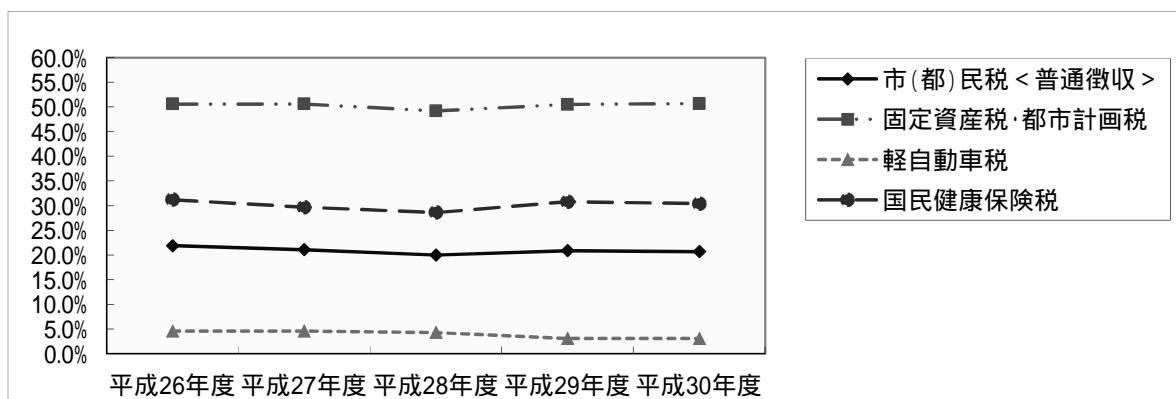
[滞納処分]



# 16 口座振替に関する調

## (1) 口座加入状況

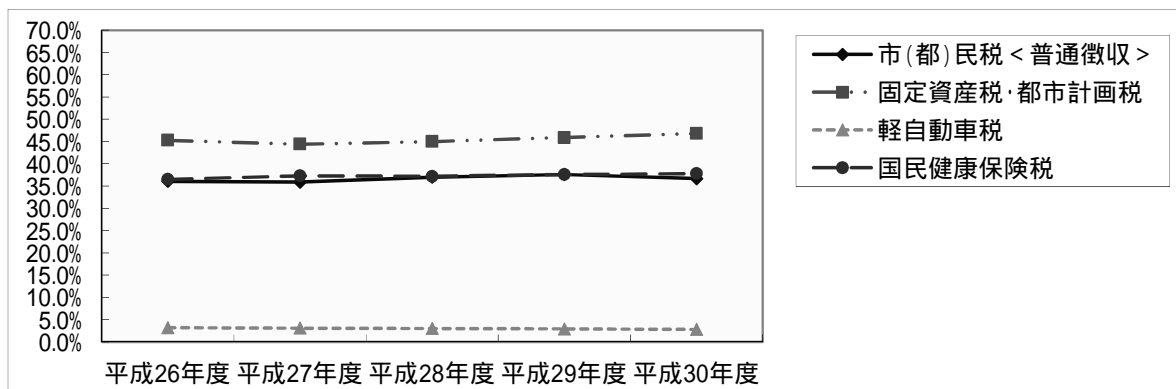
		市(都)民税 <普通徴収>	固定資産税 都市計画税	軽自動車税	市税小計	国民健康 保険税	合計
平成26年度	義務者数	51,269	78,643	25,687	155,599	40,337	195,936
	加入者数	11,253	39,757	1,192	52,202	12,565	64,767
	加入率	21.9%	50.6%	4.6%	33.5%	31.2%	33.1%
平成27年度	義務者数	50,784	79,519	25,775	156,078	40,000	196,078
	加入者数	10,700	40,237	1,183	52,120	11,884	64,004
	加入率	21.1%	50.6%	4.6%	33.4%	29.7%	32.6%
平成28年度	義務者数	50,439	80,589	25,638	156,666	39,100	195,766
	加入者数	10,096	39,639	1,101	50,836	11,170	62,006
	加入率	20.0%	49.2%	4.3%	32.4%	28.6%	31.7%
平成29年度	義務者数	45,762	81,424	34,473	161,659	36,827	198,486
	加入者数	9,570	41,131	1,084	51,785	11,347	63,132
	加入率	20.9%	50.5%	3.1%	32.0%	30.8%	31.8%
平成30年度	義務者数	45,563	81,860	34,245	161,668	37,056	198,724
	加入者数	9,420	41,526	1,055	52,001	11,247	63,248
	加入率	20.7%	50.7%	3.1%	32.2%	30.4%	31.8%



## (2) 口座引落額及び占有率

(単位:千円)

		市(都)民税 <普通徴収>	固定資産税 都市計画税	軽自動車税	市税小計	国民健康 保険税	合計
平成26年度	現年調定額	8,345,254	24,056,043	130,728	32,532,025	5,024,396	37,556,421
	口座引落額	3,016,262	10,896,452	4,138	13,916,852	1,835,245	15,752,097
	占有率	36.1%	45.3%	3.2%	42.8%	36.5%	41.9%
平成27年度	現年調定額	8,106,967	24,215,686	134,796	32,457,449	4,818,195	37,275,644
	口座引落額	2,912,438	10,749,989	4,218	13,666,645	1,797,938	15,464,583
	占有率	35.9%	44.4%	3.1%	42.1%	37.3%	41.5%
平成28年度	現年調定額	8,222,509	24,576,658	170,861	32,970,028	4,562,800	37,532,828
	口座引落額	3,044,145	11,063,447	5,201	14,112,793	1,698,891	15,811,684
	占有率	37.0%	45.0%	3.0%	42.8%	37.2%	42.1%
平成29年度	現年調定額	7,343,705	24,629,008	174,409	32,147,122	4,331,568	36,478,690
	口座引落額	2,762,947	11,293,455	5,025	14,061,427	1,628,329	15,689,756
	占有率	37.6%	45.9%	2.9%	43.7%	37.6%	43.0%
平成30年度	現年調定額	7,471,802	24,815,458	180,013	32,467,273	4,210,169	36,677,442
	口座引落額	2,742,593	11,619,942	4,952	14,367,487	1,593,073	15,960,560
	占有率	36.7%	46.8%	2.8%	44.3%	37.8%	43.5%



[口座振替]

## 17 納税貯蓄組合に関する調

### 納税貯蓄組合員数等の状況

	組合数	組合員(人)
平成26年度	10	478
平成27年度	10	478
平成28年度	7	387
平成29年度	7	387
平成30年度	7	342

[納税貯蓄組合]

## 18 市税等還付金に関する調

年度	予算額	決算額		内 訳						
				個人市民税		法人市民税		固定資産税		
平成26年度	当初	180,000,000		921	79,602,481	46	88,110,780	36	6,541,400	
	補正									
	流用			加算金	1,180	7,061,300	117	1,041,700	95	1,617,000
	計	180,000,000	計	計	86,663,781		89,152,480		8,158,400	
平成27年度	当初	180,000,000		846	84,898,727	18	73,169,800	99	26,664,500	
	補正									
	流用	8,477,000		加算金	124	568,300	116	826,100	109	2,145,500
	計	188,477,000	計	計	85,467,027		73,995,900		28,810,000	
平成28年度	当初	180,000,000		2,122	73,035,732	78	76,448,900	79	16,505,500	
	補正									
	流用			加算金	105	482,400	113	1,147,300	42	4,094,400
	計	180,000,000	計	計	73,518,132		77,596,200		20,599,900	
平成29年度	当初	180,000,000		本 税	3,196	71,308,697	511	140,026,900	400	10,525,880
	補正	30,000,000		延滞金	33	100,500	9	341,300	6	57,100
	流用	16,229,000		加算金	108	622,700	113	2,782,000	13	388,700
	計	226,229,000	計	計	計	72,031,897		143,150,200		10,971,680
平成30年度	当初	180,000,000		本 税	2,772	72,277,383	499	74,694,200	740	8,855,500
	補正			延滞金	38	82,300	6	1,347,600	6	155,730
	流用			加算金	64	156,100	95	3,773,000	38	283,000
	計	180,000,000	計	計	計	72,515,783		79,814,800		9,294,230

年度	予算額	決算額		内 訳		備 考				
				国民健康保険税						
				件数	金額	減額異動		過誤納		
平成26年度	当初	25,000,000		1,081	17,236,200	課税修正				
	補正									
	流用	-48,000		加算金	668	3,447,200				
	計	24,952,000	計	計	20,683,400					
平成27年度	当初	25,000,000		1,161	22,799,300	課税修正				
	補正									
	流用			加算金	110	335,700				
	計	25,000,000	計	計	23,135,000					
平成28年度	当初	25,000,000		1,280	22,081,940	課税修正				
	補正									
	流用			加算金	101	286,000				
	計	25,000,000	計	計	22,367,940					
平成29年度	当初	25,000,000		本 税	3,771	29,272,924	減額異動	本 税	3,437	271,485,574
	補正	7,000,000		延滞金	25	116,500		延滞金	16	49,300
	流用			加算金	105	333,100		加算金	105	333,100
	計	32,000,000	計	計	計	29,722,524	過誤納	本 税	334	2,124,350
							延滞金	9	67,200	
							加算金	0	0	
平成30年度	当初	33,000,000		本 税	3,994	28,733,215	減額異動	本 税	3,648	26,326,315
	補正			延滞金	25	55,400		延滞金	24	55,300
	流用			加算金	110	279,800		加算金	110	279,800
	計	33,000,000	計	計	計	29,068,415	過誤納	本 税	346	29,068,315
								延滞金	1	100
							加算金	0	0	

単位：円

軽自動車/特保/たばこ		総件数	備 考			
27	116,400	1,030	課税修正	934 (1,393)	169,226,449	(9,722,700)
1	2,700	加算金 1,393	誤納	36	3,426,412	
	119,100		二重納付	60	1,718,200	
			廃車	0	0	
			還付合計	1,030 (1,393)	174,371,061	(9,722,700)
36	175,800	999	課税修正	922 (349)	150,733,105	(3,539,900)
0		加算金 349	誤納	3	687,214	
	175,800		二重納付	74	1,682,200	
			廃車	0	0	
			還付合計	999 (349)	153,102,519	(3,539,900)
58	209,143	2,337	課税修正	2,214 (260)	168,144,829	(5,724,100)
0		加算金 260	誤納	17	1,039,366	
	209,143		二重納付	106	2,739,180	
			廃車	0	0	
			還付合計	2,337 (260)	171,923,375	(5,724,100)
17	74,600	本税 4,124	減額異動 本税	3,955	219,407,716	
0	0	延滞金 48	延滞金	38	397,100	
0	0	加算金 234	加算金	234	3,793,400	
			過誤納 本税	169	2,528,361	
	74,600		延滞金	10	101,800	
			加算金	0	0	
52	211,400	本税 4,063	減額異動 本税	3,750	150,076,173	
0	0	延滞金 50	延滞金	18	1,374,900	
0	0	加算金 197	加算金	197	4,212,100	
			過誤納 本税	303	5,962,310	
	211,400		延滞金	32	210,730	
			加算金	0	0	

・件数の( )の数字は、加算金。

・還付金の件数は、期数。(平成28年度以前の国民健康保険税還付金の件数は、支払い単位)  
 ・加算金の件数は、支払い単位数。

[還付金]

# 19 徴税費に関する調

[単位:千円]

区 分		平成25年度	平成26年度	平成27年度	平成28年度	平成29年度	平成30年度	
市 税 収 入 額 (A)		49,620,848	50,090,687	50,755,978	51,080,043	51,443,238	52,827,216	
徴 税 費	人 件 費	基本給	208,807	209,875	208,312	209,084	215,396	219,658
		諸 手 当						
		超過勤務手当	24,102	25,452	19,523	17,211	16,998	15,972
		税務特別手当	0	0	0	0	0	0
		その他の手当	127,148	132,670	144,030	145,487	149,970	154,714
	計	151,250	158,122	163,553	162,698	166,968	170,686	
	その他の人件費	83,941	85,723	85,623	88,003	91,799	91,896	
	小 計	443,998	453,720	457,488	459,785	474,163	482,240	
	物 件 費	旅 費	398	146	171	186	210	164
		交 際 費	3	0	0	0	0	0
需 用 費		391	20	8	7	7	7	
役 務 費		2	2	45	36	0	1	
使用料及び賃借料		8	0	0	0	0	0	
備品購入費		0	0	0	0	0	0	
小 計		802	168	224	229	217	172	
補 助 費 等	報 償 費	3	3	13	10	13	12	
	負担金補助及び交付金	4,893	4,530	4,878	5,217	5,421	5,525	
	公 課 費	15	0	0	0	0	0	
	小 計	4,896	4,533	4,891	5,227	5,434	5,537	
税務総務費 計		449,696	458,421	462,603	465,241	479,814	487,949	
賦 課 徴 費 収 入 費 等	物 件 費	賃 金	10,549	12,570	12,064	12,679	12,699	13,928
		旅 費	8	1	6	4	11	4
		需 用 費	9,354	14,102	15,484	17,029	15,551	15,229
		役 務 費	37,034	37,785	36,504	35,897	35,542	34,355
		委 託 料	77,941	42,860	30,673	73,203	43,837	36,459
		使用料及び賃借料	11,748	12,764	6,526	6,624	5,816	5,741
		備品購入費	183	1,079	780	889	55	61
	小 計	146,817	121,161	102,037	146,325	113,511	105,777	
	補 助 費 等	報 償 費	0	300	466	0	0	0
		負担金補助及び交付金	0	0	0	0	0	0
公課費		38	8	40	0	34	0	
小 計	38	308	506	0	34	0		
賦課徴収費 計		146,855	121,469	102,543	146,325	113,545	105,777	
合 計 (B)		596,551	579,890	565,146	611,566	593,359	593,726	
関係収入(都税徴収委託金) (C)		396,446	413,202	406,283	426,951	424,020	442,154	
純徴税費 [B-C] (D)		200,105	166,688	158,863	184,615	169,339	151,572	
市税収入に対する徴税費の割合 [D/A]		0.40%	0.33%	0.31%	0.36%	0.33%	0.29%	
徴税職員数 (E)		69	70	70	70	70	70	
人 口 世 帯	人 口 (F)	253,288 (4,110)	254,551 (4,277)	256,748 (4,468)	258,000 (4,676)	258,654 (4,940)	260,011 (5,302)	
	徴税職員一人当り人口 [F/E]	3,671	3,636	3,668	3,686	3,695	3,714	
	世 帯 (G)	118,429 (1,969)	119,640 (2,087)	121,495 (2,240)	122,656 (2,400)	123,648 (2,615)	125,060 (2,902)	
	徴税職員一人当り世帯 [G/E]	1,716	1,709	1,736	1,752	1,766	1,787	
人口一人当り純徴税費(円) [D/F]		790	655	619	716	655	583	
一世帯当り純徴税費(円) [D/G]		1,690	1,393	1,308	1,505	1,370	1,212	
徴税職員一人当り徴税費(千円) [D/E]		2,900	2,381	2,269	2,637	2,419	2,165	

・その他手当... 期末手当、通勤手当、その他の手当。

・その他の人件費... 徴税職員に係る恩給及び共済組合負担金、固定資産評価員、固定資産評価審査委員、嘱託職員の人件費。

・過誤納還付金及び還付加算金は含まない。

・徴税職員数... 各年度の3月31日現在の実人員。(固定資産評価員、固定資産評価審査委員会委員は含まない。)

・人口・世帯数... 当該年度に属する1月1日現在の住民基本台帳による(外国人を含む)。( )は外国人分で内書。