

令和4年度

市税の概要

府中市市民部



令和4年度 市税の概要

発行日 令和4年9月

編集・発行 府中市市民部市民税課

〒183 - 8703

府中市宮西町2 - 24

電話 042 - 335 - 4440 (直通)

目 次	(頁)	目 次	(頁)
1 市の概要		(5) 固定資産課税台帳縦覧及び	31
(1) 市の位置	1	審査状況調	
(2) 人口と面積	1	8 軽自動車税	
2 税務組織等		(1) 登録・廃車状況調	32
(1) 税務組織と職員配置	2	(2) 軽自動車税(種別割)減免内訳	32
(2) 職員平均年齢・在籍年数等	2	(3) 原動機付自転車標識紛失弁償金	32
(3) 税務関係特別職員	2	(4) 年度別 調定台数・調定額、 令和3年度決算調定内訳	33
3 税率の経緯・納期		9 市たばこ税	
(1) 税率の経緯	3	(1) 調定状況調	35
(2) 個人住民税所得割の税率	5	月別調定額	
(3) 税目別納期	5	調定額・売上本数・税率	
4 財政		(2) 全国たばこ喫煙率	35
(1) 一般会計歳入歳出当初予算		10 都市計画税	36
歳入	6	調定額及び平均課税額の調	
歳出	6	11 納税通知書発送及び	37
(2) 令和3年度一般会計歳入歳出決算		公示送達件数調	
歳入	7	12 税関係諸証明及び公簿・地図の閲覧	
歳出	7	(1) 諸証明交付状況	38
5 市税		(2) 自動交付機・コンビニエンスストア による交付状況	38
(1) 令和4年度市税当初予算額の調	9	(3) 台帳・地図の閲覧件数調	38
令和4年度市税当初予算額(グラフ)		13 市税徴収実績	
(2) 令和3年度市税決算額の調	10	(1) 令和3年度市税徴収実績	39
令和3年度市税決算額(グラフ)		(2) 月別市税徴収実績・収入歩合	41
(3) 市税決算調定額の調	11	(3) 令和3年度市税等の月別収納金 取扱内訳	41
(4) 市税決算額(収入済額)の調	13	(4) コンビニエンスストア収納年度別 推移	43
(5) 市税決算調定額・収入済額(グラフ)	15	14 督促状に関する調	44
6 市民税		15 滞納処分に関する調	
(1) 年度別決算調定額・平均課税額	16	(1) 市税	45
(2) 令和4年度個人市民税所得割額 の調	17	(2) 国民健康保険税	45
課税所得段階別		16 口座振替に関する調	
所得区分別		(1) 口座加入状況	46
(3) 個人市民税・都民税調定額及び割合	19	(2) 口座引落額及び占有率	46
(4) 法人市民税 月別申告状況	20	17 市税等還付金に関する調	47
(5) 法人税割額税率段階別推移(決算)	21	18 徴税費に関する調	49
(6) 市民税減免内訳	22		
7 固定資産税			
(1) 固定資産評価額等調			
土地	23		
家屋	25		
償却資産	25		
(2) 調定額及び平均課税額の調	27		
(3) 国有資産等所在市町村交付金	27		
(4) 令和4年度 固定資産の構成			
個人・法人別構成	29		
土地の地目別構成	29		
家屋 種類別構成(床面積)	30		
〃 (決定価格)	30		
償却資産 種類別構成	31		

1 市の概要

(1) 市の位置

最 東	139度31分35秒	広がり	東西	8.75 km
最 西	139度25分47秒		南北	6.70 km
最 南	35度38分47秒	海 抜	最高	約80 m
最 北	35度42分00秒		最低	約30 m
面 積	29.43km ²			

(2) 人口と面積

年 度	人 口			世帯数	一世帯当り 人 口	市の面積 km ²	人口密度 (/ 1km ²)
	男	女	計				
平成29年度	130,160 (1,987)	127,840 (2,689)	258,000 (4,676)	122,656 (2,400)	2.10	29.43	8,767
平成30年度	130,203 (2,131)	128,451 (2,809)	258,654 (4,940)	123,648 (2,615)	2.09	29.43	8,789
令和元年度	130,582 (2,306)	129,429 (2,996)	260,011 (5,302)	125,060 (2,902)	2.08	29.43	8,835
令和2年度	130,731 (2,471)	129,501 (3,133)	260,232 (5,604)	126,160 (3,149)	2.06	29.43	8,842
令和3年度	130,324 (2,306)	129,929 (2,800)	260,253 (5,106)	127,939 (2,668)	2.03	29.43	8,843

・各年度とも、当該年度の初日の属する年の1月1日現在の住民基本台帳による。

・()は外国人分で内書。

2 税 務 組 織 等

(1) 税務組織と職員配置 ()内は兼務 (令和4年4月1日現在)

課及び係	職 種							計	
	部長・次長	課長	課長補佐	係長	主任	事務等	再任用		月額制 会計年度 任用 職員
市 部長・次長	1								1
市 市民税課		1	1						2
市 市民税課 諸税係				1	2	1			4
市 市民税課 普通徴収係				1	1	7			9
市 市民税課 特別徴収係				(1)	1	6			7
市 計		1	1	2	4	14	0	0	22
民 資産税課		1							1
民 資産税課 償却資産係				1	2	3			6
民 資産税課 土地係				1	1	4			6
民 資産税課 家屋係				1	2	6			9
民 計		1	0	3	5	13	0	0	22
部 納税課		1	1						2
部 納税課 管理係				(1)	2	2			4
部 納税課 納税推進係				1		4			5
部 納税課 滞納対策係				1		13		2	16
部 計		1	1	2	2	19	0	2	27
合 計	1	3	2	7	11	46	0	2	71

(2) 職員平均年齢・在籍年数等 (令和4年4月1日現在)

課	平均年齢	平均在籍年	平均勤続年数
市民税課	36歳3月	2年1月	9年8月
資産税課	36歳7月	2年1月	12年8月
納税課	37歳1月	2年6月	12年11月
平均	36歳8月	2年3月	11年10月

(3) 税務関係特別職員 (令和4年7月1日現在)

固定資産評価員	古 森 寛 樹	神 子 信 之
固定資産評価審査委員会委員	山 崎 善 久	
固定資産評価審査委員会委員	大和田 公 一	
固定資産評価審査委員会委員	藤 野 奈 穂	
[固定資産評価審査委員会事務局]	総務管理部法制文書課	

3 税率の経緯・納期

(1) 税率の経緯

税目		区分 / 課税標準		平成27年度	平成28年度				
市民税	個人	均等割	定額課税						
		所得割	前年の所得金額						
	法人	均等割	(地方税法312条1項)	1号法人					
				2号法人					
				3号法人					
				4号法人					
				5号法人					
				6号法人					
				7号法人					
				8号法人					
9号法人									
	法人税割	資本金又は出資金	10億円以上及び相互会社						
			5億円以上10億円未満						
			5億円未満及び上記以外						
固定資産税		固定資産価格							
軽自動車税	種別割	軽自動車	原動機付自転車	一種	1,000円				
				二種(乙)	1,200円				
				二種(甲)	1,600円				
				ミニカー	2,500円				
					2,400円				
			二輪	三輪	乗用	営業用	H27. 3.31以前		
							H27. 4. 1以後		
							最初の新規検査から13年経過		
							H27. 3.31以前		
							H27. 4. 1以後		
							最初の新規検査から13年経過		
							H27. 3.31以前		
							H27. 4. 1以後		
							最初の新規検査から13年経過		
							H27. 3.31以前		
H27. 4. 1以後									
最初の新規検査から13年経過									
四輪	乗用	営業用	最初に新規検査をした日	H27. 3.31以前					
				H27. 4. 1以後					
				最初の新規検査から13年経過					
				H27. 3.31以前					
H27. 4. 1以後									
最初の新規検査から13年経過									
H27. 3.31以前									
H27. 4. 1以後									
最初の新規検査から13年経過									
小型特殊自動車	乗用	営業用	最初に新規検査をした日	農耕用	1,000円				
				その他	4,700円				
二輪の小型自動車				4,000円					
市たばこ税		たばこ売上本数	一般						
			旧3級品	2,495/1,000	2,925/1,000				
特別土地保有税		土地の取得価格	保有分・取得分						
都市計画税		固定資産価格							

税目		区分 / 課税標準		令和元年度	令和2年度		
軽自動車税	環境性能割	3	ガソリン自動車	電気自動車(燃料電池自動車含む)・天然ガス自動車(H21年排ガス基準NOx 10%又はH30年排ガス基準)		非課税	
				乗用	営業用	かつR2年度燃費基準 + 10%以上	非課税
						かつR2年度燃費基準達成	0.5%
					自家用	かつH27年度燃費基準 + 10%以上	1%
						上記以外	2%
				乗用	営業用	かつR2年度燃費基準 + 10%以上	非課税
						かつR2年度燃費基準達成	1%(非課税) 4
					自家用	かつH27年度燃費基準 + 10%以上	2%(1%) 4
						上記以外	
				乗用	営業用	かつH27年度燃費基準 + 20%以上	非課税
かつH27年度燃費基準 + 15%以上	0.5%						
自家用	かつH27年度燃費基準 + 10%以上	1%					
	上記以外	2%					
乗用	営業用	かつH27年度燃費基準 + 20%以上	非課税				
		かつH27年度燃費基準 + 15%以上	1%				
乗用	自家用	かつH27年度燃費基準 + 10%以上	2%				
		上記以外					

- 1 平成26年10月1日以後に開始する事業年度より適用
- 2 令和元年10月1日以後に開始する事業年度より適用
- 3 令和元年10月1日に自動車取得税(都税)の廃止と合わせて創設
- 4 令和元年10月1日から令和3年12月31日までの間に取得した車両に限り()の税率が適用

平成29年度	平成30年度	令和元年度	令和2年度	令和3年度	令和4年度
3,500円					
50,000円					
120,000円					
130,000円					
150,000円					
160,000円					
400,000円					
410,000円					
1,750,000円					
3,000,000円					
12.1% 1		8.4% 2			
10.9% 1		7.2% 2			
9.7% 1		6.0% 2			
1.4/100					
2,000円					
2,000円					
2,400円					
3,700円					
3,600円					
3,600円					
3,900円					
4,600円					
5,500円					
6,900円					
8,200円					
7,200円					
10,800円					
12,900円					
3,000円					
3,800円					
4,500円					
4,000円					
5,000円					
6,000円					
2,000円					
5,900円					
6,000円					
0		5,692/1,000 (H30.10.1 ~)		6,122/1,000	
3,355/1,000		4,000/1,000		(R2.10.1 ~)	
		5,692/1,000		6,552/1,000	
				(R3.10.1 ~)	
課税停止					
0.20/100					

課税標準	令和3年度	令和4年度
電気自動車(燃料電池自動車含む)・天然ガス自動車(H21年排ガス基準NOx 10%又はH30年排ガス基準)	非課税	
かつR12年度燃費基準75%以上かつR2年度燃費基準達成	非課税	
かつR12年度燃費基準60%以上かつR2年度燃費基準達成	0.5%	
かつR12年度燃費基準55%以上	1%	
上記以外	2%	
かつR12年度燃費基準75%以上かつR2年度燃費基準達成	非課税	
かつR12年度燃費基準60%以上かつR2年度燃費基準達成	1%(非課税) 4	
上記以外	2%(1%) 4	
かつH27年度燃費基準 + 25%以上	非課税	
かつH27年度燃費基準 + 20%以上	0.5%	
かつH27年度燃費基準 + 15%以上	1%	
上記以外	2%	
かつH27年度燃費基準 + 25%以上	非課税	
かつH27年度燃費基準 + 20%以上	1%	
上記以外	2%	

[税率の経緯・納期1/2]

(2) 個人住民税所得割の税率

市民税の税率		都民税の税率	
課税所得金額	税率	課税所得金額	税率
一律	6%	一律	4%

[個人住民税均等割の税率]

	市民税	都民税
平成 15 年度まで	2,500 円	1,000 円
平成 25 年度まで	3,000 円	1,000 円
平成 26 年度から	3,500 円	1,500 円

[所得税の税率]

課税所得金額	税率	速算控除
195 万円以下	5 %	0 円
195 万円超 ~ 330 万円以下	10 %	97,500 円
330 万円超 ~ 695 万円以下	20 %	427,500 円
695 万円超 ~ 900 万円以下	23 %	636,000 円
900 万円超 ~ 1,800 万円以下	33 %	1,536,000 円
1,800 万円超 ~ 4,000 万円以下	40 %	2,796,000 円
4,000 万円超	45 %	4,796,000 円

(3) 税目別納期

税 目		第 1 期	第 2 期	第 3 期	第 4 期
市民税	普通徴収	6 月	8 月	10 月	翌年 1 月
	給与特別徴収	徴収月の翌月 10 日 (徴収月...6 月から翌年 5 月まで)			
	年金特別徴収	徴収月の翌月 10 日 (徴収月...4 月から翌年 2 月まで)			
	法人	事業年度終了の日から 2 か月内に申告納付			
固定資産税(都市計画税)		5 月	7 月	12 月	翌年 2 月
軽自動車税		5 月			
市たばこ税		毎月末に申告納付			
特別土地保有税(課税停止)		保有分	その年の 5 月 31 日までに申告納付		

[税率の経緯・納期 2/2]

4 財 政

(1) 一般会計歳入歳出当初予算

[歳 入]

款 別	令和 4 年度		令和 3 年度		前 年 度 比 較	
	金 額	構成比	金 額	構成比	増 減 額	伸 率
	千円	%	千円	%	千円	%
5 市 税	50,497,062	41.8	48,087,326	43.8	2,409,736	5.0
10 地方譲与税	394,683	0.3	395,671	0.4	-988	-0.2
12 利子割交付金	53,751	0.1	61,041	0.1	-7,290	-11.9
13 配当割交付金	368,153	0.3	311,389	0.3	56,764	18.2
14 株式等譲渡所得割交付金	420,137	0.4	522,659	0.5	-102,522	-19.6
15 法人事業税交付金	1,100,866	0.9	691,835	0.6	409,031	59.1
16 地方消費税交付金	5,776,467	4.8	6,016,118	5.5	-239,651	-4.0
18 自動車取得税交付金	1	0.0	1	0.0	0	0.0
19 環境性能割交付金	101,711	0.1	87,556	0.1	14,155	16.2
20 国有提供施設等所在市町村助成交付金等	0	0.0	4,449	0.0	-4,449	-100.0
24 地方特例交付金	294,646	0.2	323,162	0.3	-28,516	-8.8
25 地方交付税	1	0.0	1	0.0	0	0.0
30 交通安全対策特別交付金	23,993	0.0	22,075	0.0	1,918	8.7
35 分担金及び負担金	521,233	0.4	562,239	0.5	-41,006	-7.3
40 使用料及び手数料	3,761,819	3.1	3,779,206	3.4	-17,387	-0.5
45 国庫支出金	21,091,790	17.4	20,451,624	18.6	640,166	3.1
50 都支出金	12,603,328	10.4	12,828,385	11.7	-225,057	-1.8
55 財産収入	218,521	0.2	190,313	0.2	28,208	14.8
60 寄 附 金	1,005,706	0.8	830,758	0.8	174,948	21.1
65 繰 入 金	9,017,999	7.5	6,153,948	5.6	2,864,051	46.5
70 繰 越 金	1,100,000	0.9	1,100,000	1.0	0	0.0
75 諸 収 入	4,741,733	3.9	4,056,244	3.7	685,489	16.9
80 市 債	7,846,400	6.5	3,234,000	2.9	4,612,400	142.6
歳 入 合 計	120,940,000	100.0	109,710,000	100.0	11,230,000	10.2

[歳 出]

款 別	令和 4 年度		令和 3 年度		前 年 度 比 較	
	金 額	構成比	金 額	構成比	増 減 額	伸 率
	千円	%	千円	%	千円	%
5 議 会 費	489,133	0.4	501,106	0.5	-11,973	-2.4
10 総 務 費	15,221,208	12.6	12,750,667	11.6	2,470,541	19.4
15 民 生 費	55,860,217	46.2	55,007,095	50.1	853,122	1.6
20 衛 生 費	8,229,447	6.8	7,550,326	6.9	679,121	9.0
25 労 働 費	62,162	0.1	67,398	0.1	-5,236	-7.8
30 農 林 水 産 業 費	135,684	0.1	206,642	0.2	-70,958	-34.3
35 商 工 費	534,027	0.4	542,863	0.5	-8,836	-1.6
40 土 木 費	6,472,648	5.4	6,763,598	6.2	-290,950	-4.3
45 消 防 費	3,177,925	2.6	3,097,505	2.8	80,420	2.6
50 教 育 費	26,474,943	21.9	19,015,267	17.3	7,459,676	39.2
55 公 債 費	3,516,606	2.9	3,776,533	3.4	-259,927	-6.9
60 諸 支 出 金	666,000	0.5	331,000	0.3	335,000	101.2
65 予 備 費	100,000	0.1	100,000	0.1	0	0.0
歳 出 合 計	120,940,000	100.0	109,710,000	100.0	11,230,000	10.2

[財政1/2]

(2) 令和3年度 一般会計歳入歳出決算

[歳入]

款別	当初予算額		予算現額	
	金額	構成比	金額	構成比
	円	%	円	%
5 市 税	48,087,326,000	43.8	51,926,166,000	36.5
10 地方譲与税	395,671,000	0.4	395,671,000	0.3
12 利子割交付金	61,041,000	0.1	61,041,000	0.0
13 配当割交付金	311,389,000	0.3	392,696,000	0.3
14 株式等譲渡所得割交付金	522,659,000	0.5	466,819,000	0.3
15 法人事業税交付金	691,835,000	0.6	915,327,000	0.6
16 地方消費税交付金	6,016,118,000	5.5	6,378,182,000	4.5
18 自動車取得税交付金	1,000	0.0	1,000	0.0
19 環境性能割交付金	87,556,000	0.1	87,556,000	0.1
20 国有提供施設等所在市町村助成交付金等	4,449,000	0.0	4,449,000	0.0
24 地方特例交付金	323,162,000	0.3	524,937,000	0.4
25 地方交付税	1,000	0.0	1,000	0.0
30 交通安全対策特別交付金	22,075,000	0.0	22,075,000	0.0
35 分担金及び負担金	562,239,000	0.5	543,920,000	0.4
40 使用料及び手数料	3,779,206,000	3.4	3,762,789,000	2.6
45 国庫支出金	20,451,624,000	18.6	29,858,937,000	21.0
50 都支出金	12,828,385,000	11.7	13,074,272,000	9.2
55 財産収入	190,313,000	0.2	239,115,000	0.2
60 寄附金	830,758,000	0.8	948,445,000	0.7
65 繰入金	6,153,948,000	5.6	20,619,138,000	14.5
70 繰越金	1,100,000,000	1.0	3,447,235,000	2.4
75 諸収入	4,056,244,000	3.7	5,995,601,000	4.2
80 市債	3,234,000,000	2.9	2,553,300,000	1.8
歳入合計	109,710,000,000	100.0	142,217,673,000	100.0

[歳出]

款別	当初予算額		予算現額	
	金額	構成比	金額	構成比
	円	%	円	%
5 議会費	501,106,000	0.5	485,095,000	0.3
10 総務費	12,750,667,000	11.6	12,490,481,000	8.8
15 民生費	55,007,095,000	50.1	62,821,618,000	44.2
20 衛生費	7,550,326,000	6.9	9,251,008,000	6.5
25 労働費	67,398,000	0.1	67,398,000	0.0
30 農林水産業費	206,642,000	0.2	184,544,000	0.1
35 商工費	542,863,000	0.5	1,252,604,000	0.9
40 土木費	6,763,598,000	6.2	6,419,859,000	4.5
45 消防費	3,097,505,000	2.8	3,062,685,000	2.2
50 教育費	19,015,267,000	17.3	34,515,683,000	24.3
55 公債費	3,776,533,000	3.4	3,766,585,000	2.6
60 諸支出金	331,000,000	0.3	7,800,113,000	5.5
65 予備費	100,000,000	0.1	100,000,000	0.1
歳出合計	109,710,000,000	100.0	142,217,673,000	100.0

市民1人当たり支出額の人口...

260,253人(令和4年1月1日現在の住民

調定額	決算額			
	収入済額	構成比	収入率	
			対予算現額	対調定額
円	円	%	%	%
53,136,491,281	52,299,715,660	37.1	100.7	98.4
400,488,000	400,488,000	0.3	101.2	100.0
58,318,000	58,318,000	0.0	95.5	100.0
418,044,000	418,044,000	0.3	106.5	100.0
510,122,000	510,122,000	0.4	109.3	100.0
841,918,000	841,918,000	0.6	92.0	100.0
6,194,849,000	6,194,849,000	4.4	97.1	100.0
943	943	0.0	94.3	100.0
88,666,737	88,666,737	0.1	101.3	100.0
4,502,000	4,502,000	0.0	101.2	100.0
525,263,000	525,263,000	0.4	100.1	100.0
36,006,000	36,006,000	0.0	-	100.0
23,044,000	23,044,000	0.0	104.4	100.0
510,973,588	528,656,040	0.4	97.2	103.5
3,723,055,673	3,725,640,193	2.6	99.0	100.1
29,792,646,225	28,410,314,225	20.2	95.1	95.4
12,999,987,618	12,999,987,618	9.2	99.4	100.0
239,677,714	239,677,714	0.2	100.2	100.0
924,778,756	924,778,756	0.7	97.5	100.0
20,606,062,318	20,606,062,318	14.6	99.9	100.0
3,447,235,820	3,447,235,820	2.4	100.0	100.0
6,458,432,966	6,098,004,641	4.3	101.7	94.4
2,546,300,000	2,546,300,000	1.8	99.7	100.0
143,486,863,639	140,927,594,665	100.0	99.1	98.2

決算額			市民1人当り 支出額
金額	構成比	執行率	
円	円	%	円
472,477,221	0.3	97.4	1,815
11,986,080,437	8.8	96.0	46,055
59,354,688,478	43.5	94.5	228,065
8,776,195,484	6.4	94.9	33,722
63,682,424	0.1	94.5	245
171,779,840	0.1	93.1	660
1,142,868,973	0.8	91.2	4,391
6,164,826,453	4.5	96.0	23,688
3,010,167,076	2.2	98.3	11,566
33,812,017,619	24.8	98.0	129,920
3,766,454,576	2.8	99.9	14,472
7,800,113,000	5.7	100.0	29,971
0	0.0	0.0	0
136,521,351,581	100.0	96.0	524,572

基本台帳人口(外国人含む)

[財政2/2]

5 市 税

(1) 令和4年度 市税当初予算額の調

(単位:千円)

区 分	令和4年度		令和3年度		前年対比			
	金額	構成比%	金額	構成比%	増減額	伸率%		
市 個 民 法 人 税	現年課税分	20,523,633	40.6	19,044,880	39.6	1,478,753	7.8	
	滞納繰越分	188,042	0.4	211,187	0.4	-23,145	-11.0	
	計	20,711,675	41.0	19,256,067	40.0	1,455,608	7.6	
	現年課税分	2,445,296	4.8	1,963,688	4.1	481,608	24.5	
	滞納繰越分	4,933	0.0	11,343	0.0	-6,410	-56.5	
	計	2,450,229	4.9	1,975,031	4.1	475,198	24.1	
	小 計	23,161,904	45.9	21,231,098	44.2	1,930,806	9.1	
	固 定 資 産 税	現年課税分	21,951,613	43.5	21,545,630	44.8	405,983	1.9
		滞納繰越分	65,497	0.1	107,997	0.2	-42,500	-39.4
		計	22,017,110	43.6	21,653,627	45.0	363,483	1.7
国有資産等所在市町村交付金		402,973	0.8	413,737	0.9	-10,764	-2.6	
小 計	22,420,083	44.4	22,067,364	45.9	352,719	1.6		
軽 自 動 車 税	現年課税分	196,441	0.4	188,351	0.4	8,090	4.3	
	滞納繰越分	2,259	0.0	2,466	0.0	-207	-8.4	
	計	198,700	0.4	190,817	0.4	7,883	4.1	
	環境性能割	20,202	0.0	9,642	0.0	10,560	109.5	
小 計	218,902	0.4	200,459	0.4	18,443	9.2		
市 た ば こ 税	1,281,687	2.5	1,243,824	2.6	37,863	3.0		
入 湯 税	1	0.0	1	0.0	0	0		
都 市 計 画 税	現年課税分	3,401,895	6.7	3,323,080	6.9	78,815	2.4	
	滞納繰越分	12,590	0.0	21,500	0.0	-8,910	-41.4	
	小 計	3,414,485	6.8	3,344,580	7.0	69,905	2.1	
合 計	現年課税分	50,223,741	99.4	47,732,833	99.2	2,490,908	5.2	
	滞納繰越分	273,321	0.5	354,493	0.7	-81,172	-22.9	
	合 計	50,497,062	100.0	48,087,326	100.0	2,409,736	5.0	

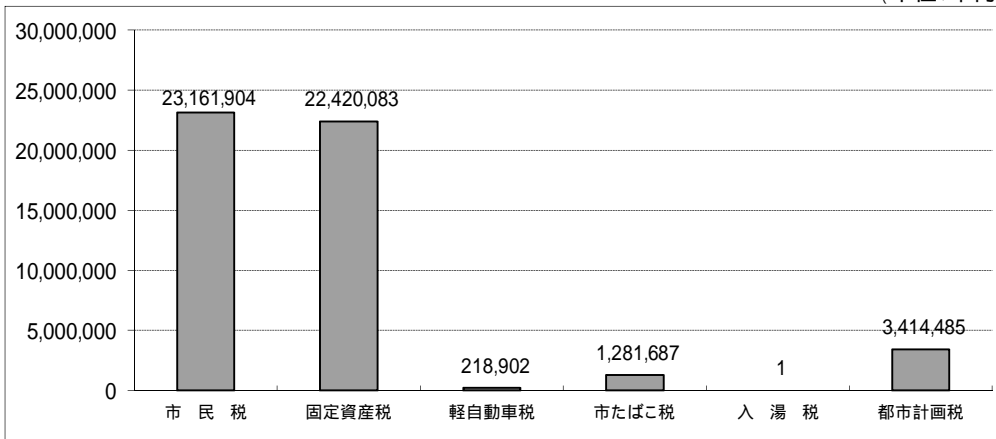
令和4年度 市税当初予算額(グラフ)

現年課税+滞納繰越分

(単位:千円)

税 目	予算額	構成比%
市 民 税	23,161,904	45.9%
固 定 資 産 税	22,420,083	44.4%
軽 自 動 車 税	218,902	0.4%
市 た ば こ 税	1,281,687	2.5%
入 湯 税	1	0.0%
都 市 計 画 税	3,414,485	6.8%
計	50,497,062	100.0%

(単位:千円)



[市税1/5]

(2) 令和3年度 市税決算額の調

(単位:円)

区分		予算現額	調定額	収入済額	執行率	収入率	不納欠損額	還付未済額	収入未済額
		(A)	(B)	(C)	[C/A] %	[C/B] %	(D)	(E)	[B-C-D+E]
市個人	現年課税分	20,381,366,000	20,676,325,844	20,489,888,579	100.5	99.1	0	5,624,386	192,061,651
	滞納繰越分	211,187,000	605,967,226	209,590,831	99.2	34.6	31,548,941	478,246	365,305,700
	計	20,592,553,000	21,282,293,070	20,699,479,410	100.5	97.3	31,548,941	6,102,632	557,367,351
	現年課税分	4,333,817,000	4,407,819,200	4,401,150,300	101.6	99.8	0	715,400	7,384,300
	滞納繰越分	11,343,000	31,294,846	16,912,570	149.1	54.0	1,345,454	50,000	13,086,822
	計	4,345,160,000	4,439,114,046	4,418,062,870	101.7	99.5	1,345,454	765,400	20,471,122
税小計		24,937,713,000	25,721,407,116	25,117,542,280	100.7	97.7	32,894,395	6,868,032	577,838,473
固定資産税	現年課税分	21,631,928,000	21,808,070,349	21,723,785,052	100.4	99.6	0	1,403,807	85,689,104
	滞納繰越分	107,997,000	226,878,851	123,518,192	114.4	54.4	4,518,585	246,438	99,088,512
	計	21,739,925,000	22,034,949,200	21,847,303,244	100.5	99.1	4,518,585	1,650,245	184,777,616
	国有資産等所在市町村交付金	413,737,000	413,737,400	413,737,400	100.0	100.0	0	0	0
税小計		22,153,662,000	22,448,686,600	22,261,040,644	100.5	99.2	4,518,585	1,650,245	184,777,616
軽自動車税	現年課税分	188,351,000	195,901,700	192,920,291	102.4	98.5	2,000	152,900	3,132,309
	滞納繰越分	2,466,000	8,968,809	2,781,399	112.8	31.0	862,672	22,300	5,347,038
	計	190,817,000	204,870,509	195,701,690	102.6	95.5	864,672	175,200	8,479,347
	環境性能割	9,642,000	11,187,000	11,187,000	116.0	100.0	0	0	0
税小計		200,459,000	216,057,509	206,888,690	103.2	95.8	864,672	175,200	8,479,347
市たばこ税		1,313,128,000	1,381,900,508	1,381,882,878	105.2	99.9	0	0	17,630
入湯税		1,000	0	0	0.0	-	0	0	0
都市計画税	現年課税分	3,299,703,000	3,327,032,023	3,311,041,542	100.3	99.5	0	265,993	16,256,474
	滞納繰越分	21,500,000	41,407,525	21,319,626	99.2	51.5	889,065	26,362	19,225,196
	小計	3,321,203,000	3,368,439,548	3,332,361,168	100.3	98.9	889,065	292,355	35,481,670
合計	現年課税分	51,571,673,000	52,221,974,024	51,925,593,042	100.7	99.4	2,000	8,162,486	304,541,468
	滞納繰越分	354,493,000	914,517,257	374,122,618	105.5	40.9	39,164,717	823,346	502,053,268
計合計		51,926,166,000	53,136,491,281	52,299,715,660	100.7	98.4	39,166,717	8,985,832	806,594,736

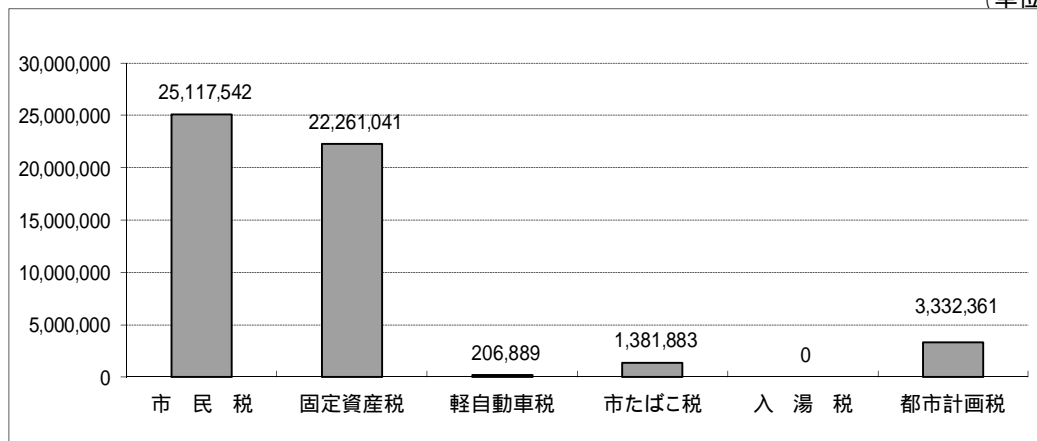
令和3年度 市税決算額(グラフ)

現年課税+滞納繰越分

(単位:千円)

税目	収入済額	構成比%
市民税	25,117,542	48.0%
固定資産税	22,261,041	42.6%
軽自動車税	206,889	0.4%
市たばこ税	1,381,883	2.6%
入湯税	0	0.0%
都市計画税	3,332,361	6.4%
計	52,299,716	100.0%

(単位:千円)



[市税2/5]

(3) 市税 決算調定額の調

科 目	平成29年度		平成30年度		令和元年度				
	調定額	伸率%	調定額	伸率%	調定額	伸率%			
市 民 税	個 人	現均等割	460,708,163	1.2	469,380,951	1.9	476,779,352	1.6	
		所得割	19,291,964,506	-0.4	19,734,392,728	2.3	20,043,936,009	1.6	
		年 計	19,752,672,669	-0.3	20,203,773,679	2.3	20,520,715,361	1.6	
	法 人	滞納繰越分	695,716,209	-24.2	577,793,532	-16.9	522,920,733	-9.5	
		個人計	20,448,388,878	-1.4	20,781,567,211	1.6	21,043,636,094	1.3	
		年 計	5,053,674,500	11.5	5,794,674,600	14.7	5,420,126,000	-6.5	
	人 合	滞納繰越分	22,412,299	-21.0	55,682,867	148.4	13,850,392	-75.1	
		法人計	5,076,086,799	11.3	5,850,357,467	15.3	5,433,976,392	-7.1	
		計	25,524,475,677	0.9	26,631,924,678	4.3	26,477,612,486	-0.6	
	税	現年課税分	24,806,347,169	1.9	25,998,448,279	4.8	25,940,841,361	-0.2	
		滞納繰越分	718,128,508	-24.1	633,476,399	-11.8	536,771,125	-15.3	
	固 定 資 産 税	現 土 地	土地	10,313,203,348	-0.3	10,487,133,961	1.7	10,494,005,218	0.1
			家 屋	8,283,996,849	2.0	8,288,682,532	0.1	8,493,114,494	2.5
償却資産			2,765,733,992	-3.6	2,731,205,151	-1.2	2,674,479,731	-2.1	
年 計		計	21,362,934,189	0.1	21,507,021,644	0.7	21,661,599,443	0.7	
		滞納繰越分	278,654,168	-22.4	244,124,133	-12.4	199,301,241	-18.4	
税 計		21,641,588,357	-0.2	21,751,145,777	0.5	21,860,900,684	0.5		
国有資産等所在市町村交付金		418,777,600	0.4	409,523,800	-2.2	417,891,200	2.0		
税 合 計	22,060,365,957	-0.2	22,160,669,577	0.5	22,278,791,884	0.5			
軽 種 別 動 車 税	現 原付自転車	原付自転車	23,677,700	-2.8	22,969,700	-3.0	22,398,200	-2.5	
		軽自動車	131,964,100	3.7	137,762,200	4.4	143,305,600	4.0	
		小型特殊	18,767,200	-2.2	19,281,300	2.7	18,976,300	-1.6	
	年 計	計	174,409,000	2.1	180,013,200	3.2	184,680,100	2.6	
		滞納繰越分	7,766,675	-11.7	7,143,308	-8.0	7,328,344	2.6	
	税 計	182,175,675	1.4	187,156,508	2.7	192,008,444	2.6		
環境性能割					2,872,600	皆増			
税 合 計	182,175,675	1.4	187,156,508	2.7	192,008,444	2.6			
市たばこ税	1,362,421,428	-6.1	1,336,750,608	-1.9	1,336,947,582	0.0			
入湯税	0	-	0	-	0	-			
都 市 現 年 計	土 地	土地	2,030,687,395	-0.1	2,072,612,386	2.1	2,077,237,351	0.2	
		家 屋	1,235,387,279	1.9	1,235,824,630	0.0	1,263,651,761	2.3	
	計	3,266,074,674	0.6	3,308,437,016	1.3	3,340,889,112	1.0		
画 滞納繰越分	53,854,795	-21.3	46,830,102	-13.0	37,914,607	-19.0			
税 合 計	3,319,929,469	0.2	3,355,267,118	1.1	3,378,803,719	0.7			
市 税 合 計 (A)	現年課税分	52,449,368,206	0.2	53,671,768,489	2.3	53,664,164,115	0.0		
	現年課税分	51,390,964,060	0.8	52,740,194,547	2.6	52,882,848,798	0.3		
	滞納繰越分	1,058,404,146	-23.4	931,573,942	-12.0	781,315,317	-16.1		
一般会計歳入総額 (B)	118,447,744,920	6.8	102,363,599,282	-13.6	106,741,881,691	4.3			
一般会計に占める市税の割合[A/B]	44.3 %		52.4 %		50.3 %				

[市税3/5]

(単位:円)

令和2年度		令和3年度		令和4年度(予算)
調定額	伸率%	調定額	伸率%	当初予算調定額
483,519,629	1.4	484,780,570	0.3	487,683,000
20,127,604,158	0.4	20,191,545,274	0.3	20,306,272,000
20,611,123,787	0.4	20,676,325,844	0.3	20,793,955,000
547,336,058	4.7	605,967,226	10.7	569,825,000
21,158,459,845	0.5	21,282,293,070	0.6	21,363,780,000
736,777,100	-0.4	726,696,900	-1.4	732,620,000
3,583,991,300	-23.4	3,681,122,300	2.7	1,720,035,000
4,320,768,400	-20.3	4,407,819,200	2.0	2,452,655,000
15,219,764	9.9	31,294,846	105.6	16,446,000
4,335,988,164	-20.2	4,439,114,046	2.4	2,469,101,000
25,494,448,009	-3.7	25,721,407,116	0.9	23,832,881,000
24,931,892,187	-3.9	25,084,145,044	0.6	23,246,610,000
562,555,822	4.8	637,262,072	13.3	586,271,000
10,497,908,917	0.0	10,441,797,535	-0.5	10,666,184,000
8,734,163,831	2.8	8,499,308,610	-2.7	8,809,850,000
2,698,282,364	0.9	2,866,964,204	6.3	2,630,325,000
21,930,355,112	1.2	21,808,070,349	-0.6	22,106,359,000
218,875,732	9.8	226,878,851	3.7	187,135,000
22,149,230,844	1.3	22,034,949,200	-0.5	22,293,494,000
410,544,600	-1.8	413,737,400	0.8	402,973,000
22,559,775,444	1.3	22,448,686,600	-0.5	22,696,467,000
21,824,300	-2.6	21,865,700	0.2	21,560,000
148,462,700	3.6	154,959,300	4.4	159,416,000
18,921,100	-0.3	19,076,700	0.8	19,271,000
189,208,100	2.5	195,901,700	3.5	200,247,000
8,189,225	11.7	8,968,809	9.5	9,037,000
197,397,325	2.8	204,870,509	3.8	209,284,000
9,636,300	235.5	11,187,000	16.1	20,202,000
207,033,625	7.8	216,057,509	4.4	229,486,000
1,295,333,560	-3.1	1,381,900,508	6.7	1,281,687,000
0	-	0	-	1,000
2,079,903,018	0.1	2,069,843,569	-0.5	2,123,220,000
1,295,843,672	2.5	1,257,188,454	-3.0	1,302,657,000
3,375,746,690	1.0	3,327,032,023	-1.4	3,425,877,000
41,779,375	10.2	41,407,525	-0.9	35,974,000
3,417,526,065	1.1	3,368,439,548	-1.4	3,461,851,000
52,974,116,703	-1.3	53,136,491,281	0.3	51,502,373,000
52,133,080,249	-1.4	52,221,974,024	0.2	50,683,956,000
831,400,154	6.4	914,517,257	10.0	818,417,000
140,187,832,159	31.3	143,486,863,639	2.4	121,945,311,000
37.8 %		37.0 %		42.2

[市税3/5]

(4) 市税 決算額(収入済額)の調

科 目			平成29年度		平成30年度		令和元年度	
			決算額	収入率%	決算額	収入率%	決算額	収入率%
市 民 税	個 人	現 均等割	456,299,144	97.2	464,724,516	99.0	471,034,927	98.8
		所得割	19,107,203,876	96.8	19,538,913,426	99.0	19,802,483,534	98.8
		年 計	19,563,503,020	96.8	20,003,637,942	99.0	20,273,518,461	98.8
		滞納繰越分	246,435,735	42.7	207,035,177	35.8	181,528,431	34.7
	人 法 人	個人計	19,809,938,755	95.3	20,210,673,119	97.3	20,455,046,892	97.2
	人 法 人	現 均等割	741,382,922	98.8	749,876,791	99.9	738,748,806	99.9
		法人税割	4,265,322,478	84.6	5,039,023,609	99.9	4,675,551,614	99.9
		年 計	5,006,705,400	86.4	5,788,900,400	99.9	5,414,300,420	99.9
		滞納繰越分	10,991,039	19.7	45,621,175	81.9	2,744,809	19.8
	人 法 人	法人計	5,017,696,439	85.8	5,834,521,575	99.7	5,417,045,229	99.7
	合 計	計	24,827,635,194	93.2	26,045,194,694	97.8	25,872,092,121	97.7
	現年課税分	24,570,208,420	94.5	25,792,538,342	99.2	25,687,818,881	99.0	
	滞納繰越分	257,426,774	40.6	252,656,352	39.9	184,273,240	34.3	
	固 定 資 産 税	現 土 地	10,267,523,162	97.9	10,446,762,411	99.6	10,434,925,777	99.4
家 屋	8,247,304,611	99.5	8,256,774,200	99.6	8,445,299,722	99.4		
償却資産	2,753,483,749	100.8	2,720,691,031	99.6	2,659,422,871	99.4		
年 計	21,268,311,522	98.9	21,424,227,642	99.6	21,539,648,370	99.4		
滞納繰越分	120,315,671	49.3	117,238,589	48.0	87,326,138	43.8		
計	21,388,627,193	98.3	21,541,466,231	99.0	21,626,974,508	98.9		
国有資産等所在市町村交付金	418,777,600	102.3	409,523,800	100.0	417,891,200	100.0		
税 合 計	計	21,807,404,793	98.4	21,950,990,031	99.1	22,044,865,708	99.0	
軽 種 別 自 動 車 税	現 原付自転車	23,355,800	101.7	22,588,600	98.3	21,993,600	98.2	
軽自動車	130,125,200	94.5	135,478,500	98.3	140,701,600	98.2		
小型特殊	18,505,798	96.0	18,959,612	98.3	18,621,300	98.1		
年 計	171,986,798	95.5	177,026,712	98.3	181,316,500	98.2		
滞納繰越分	2,373,379	33.2	1,897,852	26.6	1,774,035	24.2		
計	174,360,177	93.2	178,924,564	95.6	183,090,535	95.4		
環境性能割					2,872,600	100.0		
税 合 計	計	174,360,177	93.2	178,924,564	95.6	183,090,535	95.4	
市たばこ税		1,362,421,428	101.9	1,336,750,644	100.0	1,336,947,582	100.0	
入湯税		0		0		0		
都 市 現 年 計	土 地	2,019,581,453	97.4	2,063,050,697	99.5	2,062,897,668	99.3	
家 屋	1,228,630,878	99.4	1,230,123,337	99.5	1,254,928,461	99.3		
計	3,248,212,331	98.2	3,293,174,034	99.5	3,317,826,129	99.3		
画 滞納繰越分	23,204,432	49.6	22,181,590	47.4	16,230,295	42.8		
税 合 計	計	3,271,416,763	97.5	3,315,355,624	98.8	3,334,056,424	98.7	
市 税 合 計 (A)		51,443,238,355	95.8	52,827,215,557	98.4	52,771,052,370	98.3	
現年課税分	51,039,918,099	96.8	52,433,241,174	99.4	52,481,448,662	99.2		
滞納繰越分	403,320,256	43.3	393,974,383	42.3	289,603,708	37.1		
決算調定額(B)		53,671,768,489	2.5	53,671,768,489	0.0	53,664,164,115	0.0	
収 入 率 [A/B]		95.8	-1.8	98.4	2.7	98.3	-0.1	
一般会計歳入総額 (C)		117,337,034,486	伸 率 7.1	101,397,592,045	伸 率 -13.6	105,711,871,978	伸 率 4.3	
一般会計に占める市税の割合[A/C]		43.8 %		52.1 %		49.9 %		

[市税4/5]

(単位:円)

令和2年度		令和3年度		令和4年度(当初予算額)	
決算額	収入率%	決算額	収入率%	予算額	収入率%
477,538,849	98.8	480,405,927	99.1	481,343,000	98.7
19,878,778,514	98.8	20,009,482,652	99.1	20,042,290,000	98.7
20,356,317,363	98.8	20,489,888,579	99.1	20,523,633,000	98.7
178,317,945	32.6	209,590,831	34.6	188,042,000	33.0
20,534,635,308	97.1	20,699,479,410	97.3	20,711,675,000	96.9
732,648,293	99.4	725,595,644	99.8	730,422,000	99.7
3,563,905,150	99.4	3,675,554,656	99.8	1,714,874,000	99.7
4,296,553,443	99.4	4,401,150,300	99.8	2,445,296,000	99.7
6,265,451	41.2	16,912,570	54.0	4,933,000	30.0
4,302,818,894	99.2	4,418,062,870	99.5	2,450,229,000	99.2
24,837,454,202	97.4	25,117,542,280	97.7	23,161,904,000	97.2
24,652,870,806	98.9	24,891,038,879	99.2	22,968,929,000	98.8
184,583,396	32.8	226,503,401	35.5	192,975,000	32.9
10,441,363,558	99.5	10,401,441,374	99.6	10,591,520,000	99.3
8,687,118,611	99.5	8,466,459,910	99.6	8,748,181,000	99.3
2,683,748,484	99.5	2,855,883,768	99.6	2,611,912,000	99.3
21,812,230,653	99.5	21,723,785,052	99.6	21,951,613,000	99.3
108,229,515	49.4	123,518,192	54.4	65,497,000	35.0
21,920,460,168	99.0	21,847,303,244	99.1	22,017,110,000	98.8
410,544,600	100.0	413,737,400	100.0	402,973,000	100.0
22,331,004,768	99.0	22,261,040,644	99.2	22,420,083,000	98.8
21,429,100	98.2	21,529,900	98.5	21,150,000	98.1
145,840,800	98.2	152,599,900	98.5	156,387,000	98.1
18,585,668	98.2	18,790,491	98.5	18,904,000	98.1
185,855,568	98.2	192,920,291	98.5	196,441,000	98.1
1,794,261	21.9	2,781,399	31.0	2,259,000	25.0
187,649,829	95.1	195,701,690	95.5	198,700,000	94.9
9,636,300	100.0	11,187,000	100.0	20,202,000	100.0
197,286,129	95.3	206,888,690	95.8	218,902,000	95.4
1,295,333,560	100.0	1,381,882,878	100.0	1,281,687,000	100.0
0		0		1,000	-
2,067,487,737	99.4	2,059,895,425	99.5	2,108,357,000	99.3
1,288,108,570	99.4	1,251,146,117	99.5	1,293,538,000	99.3
3,355,596,307	99.4	3,311,041,542	99.5	3,401,895,000	99.3
20,212,123	48.4	21,319,626	51.5	12,590,000	35.0
3,375,808,430	98.8	3,332,361,168	98.9	3,414,485,000	98.6
52,036,887,089	98.2	52,299,715,660	98.4	50,497,062,000	98.0
51,712,431,494	99.2	51,925,593,042	99.4	50,223,741,000	99.1
314,819,295	37.9	374,122,618	40.9	273,321,000	33.4
52,974,116,703	-1.3	53,136,491,281	0.3	51,502,373,000	
98.2	-0.1	98.4	0.2	98.0	
138,893,875,087	伸率 31.4	140,927,594,665	伸率 1.5	120,940,000,000	
37.5 %		37.1 %		41.8	

[市税4/5]

(5) 市税決算調定額・収入済額（グラフ）

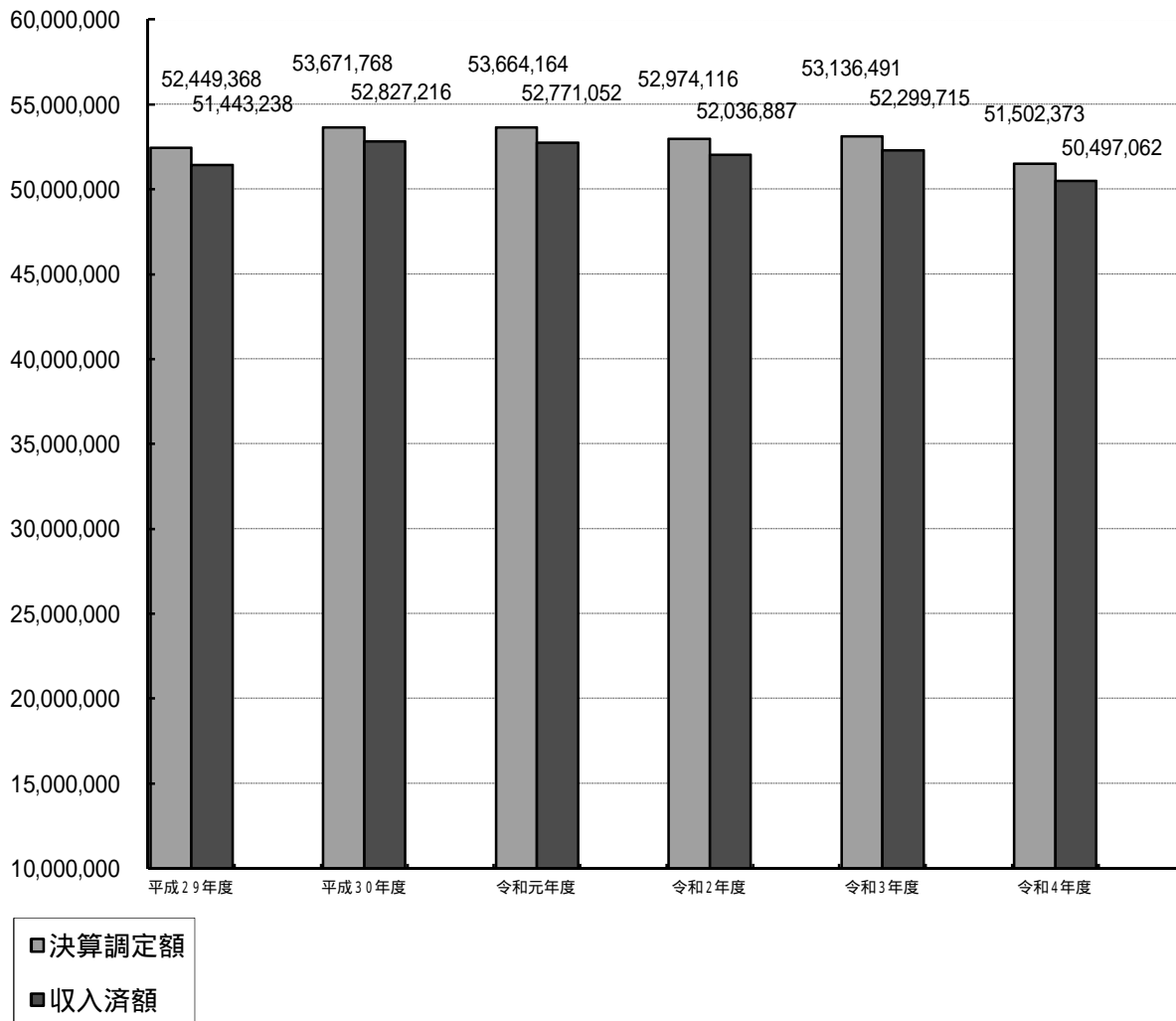
（単位：千円）

年 度	決算調定額	収入済額	収入率%
平成29年度	52,449,368	51,443,238	98.1%
平成30年度	53,671,768	52,827,216	98.4%
令和元年度	53,664,164	52,771,052	98.3%
令和2年度	52,974,116	52,036,887	98.2%
令和3年度	53,136,491	52,299,715	98.4%
令和4年度	51,502,373	50,497,062	98.0%

令和4年度は当初予算額

（単位：千円）

〔市税決算調定額・収入済額〕



6 市 民 税

(1) 年度別 決算調定額・平均課税額

		年 度	平成30年度	令和元年度	令和2年度	令和3年度	令和4年度	
個人分	均等割額	税 率	円 3,500	円 3,500	円 3,500	円 3,500	円 3,500	
		調 定 額	普通徴収	円 102,936,792	円 103,618,653	円 105,513,855	円 101,749,200	円 99,856,200
			特徴(給与)	円 317,694,859	円 324,647,299	円 329,312,974	円 333,424,570	円 333,700,800
			特徴(年金)	円 48,749,300	円 48,513,400	円 48,692,800	円 49,606,800	円 50,102,000
			計(A)	円 469,380,951	円 476,779,352	円 483,519,629	円 484,780,570	円 483,659,000
	所 得 割 額	平均税率	6.0%	6.0%	6.0%	6.0%	6.0%	
		調 定 額	普通徴収	円 4,398,135,543	円 4,382,453,458	円 4,303,841,707	円 4,472,007,265	円 4,274,514,753
			特徴(給与)	円 14,703,870,312	円 15,037,293,355	円 15,202,915,950	円 15,095,962,146	円 15,315,856,614
			特徴(年金)	円 632,386,873	円 624,189,196	円 620,846,501	円 623,575,863	円 639,852,266
			計(B)	円 19,734,392,728	円 20,043,936,009	円 20,127,604,158	円 20,191,545,274	円 20,230,223,633
個人計(C) [A + B]	円 20,203,773,679	円 20,520,715,361	円 20,611,123,787	円 20,676,325,844	円 20,713,882,633			
法人分	均等割額	円 750,624,500	円 739,545,900	円 736,777,100	円 726,696,900	円 732,620,000		
	法人税割額	円 5,044,050,100	円 4,680,580,100	円 3,583,991,300	円 3,681,122,300	円 1,720,035,000		
	法人計(D)	円 5,794,674,600	円 5,420,126,000	円 4,320,768,400	円 4,407,819,200	円 2,452,655,000		
市民税合計 [C + D]		円 25,998,448,279	円 25,940,841,361	円 24,931,892,187	円 25,084,145,044	円 23,166,537,633		
人 口		人 258,654	人 260,011	人 260,232	人 260,255	人 260,253		
世帯数		世帯 123,648	世帯 125,060	世帯 126,160	世帯 127,224	世帯 127,939		
納税義務者数	個人	普通徴収	人 34,821	人 35,122	人 35,554	人 34,492	人 33,740	
		特徴(給与)	人 92,330	人 94,349	人 95,449	人 96,540	人 96,699	
		特徴(年金)	人 8,777	人 8,720	人 8,885	人 9,007	人 9,475	
		計	人 135,928	人 138,191	人 139,888	人 140,039	人 139,914	
		特徴義務者数	(給 与)	人 27,815	人 28,345	人 29,062	人 29,057	人 29,456
	(年 金)		団体 8	団体 8	団体 8	団体 7	団体 7	
	法 人	法人 6,233	法人 6,342	法人 6,402	法人 6,520	法人 6,443		
平均課税額	個人	人口1人当り	円 78,111	円 78,922	円 79,202	円 79,446	円 79,591	
		1世帯当り	円 163,397	円 164,086	円 163,372	円 162,519	円 161,904	
		納税者1人当り	円 148,635	円 148,495	円 147,340	円 147,646	円 148,047	
	法人	円 929,676	円 854,639	円 674,909	円 676,045	円 380,669		

- ・「特徴(給与)」は給与からの特別徴収、「特徴(年金)」は公的年金等からの特別徴収のこと。
- ・人口、世帯数...当該年度の初日の属する年の1月1日現在の住民基本台帳による(外国人を含む)。
- ・令和4年度は個人市民税は当初課税、法人は当初予算の調定額、義務者数。

[市民税1/5(個人)]

(2) 令和4年度 個人市民税所得割額の調(当初課税分)

課税所得段階別

課税所得金額の区分	納税義務者数	総所得金額等	分離所得金額	所得控除額	課税標準額	算出税額
		(A) 千円	(A) 千円	(B) 千円	[A+A'-B] 千円	(C) 千円
10万円以下	3,910	2,632,247	5,105,509	2,572,505	5,165,251	157,904
10万円超～100万円以下	33,649	48,597,075	3,253,888	29,231,511	22,619,452	1,256,509
100万円超～200万円以下	36,203	91,738,518	2,563,671	38,686,952	55,615,237	3,257,404
200万円超～300万円以下	23,427	89,156,462	2,768,698	31,531,226	60,393,934	3,539,011
300万円超～400万円以下	13,381	68,091,001	1,174,870	21,874,428	47,391,443	2,808,135
400万円超～550万円以下	11,609	76,494,040	1,691,348	22,430,510	55,754,878	3,294,387
550万円超～700万円以下	5,124	42,404,394	795,351	10,880,692	32,319,053	1,915,219
700万円超～1000万円以下	4,162	43,283,431	2,188,624	8,939,538	36,532,517	2,126,184
1000万円超～2000万円以下	2,469	37,730,710	1,993,771	5,521,084	34,203,397	1,992,483
2000万円超～5000万円以下	547	17,109,118	2,427,750	1,136,749	18,400,119	1,031,076
5000万円超～1億円以下	68	4,568,584	282,366	143,433	4,707,517	273,977
1億円を超える金額	15	3,367,438	60,775	35,260	3,392,953	201,920
合計	134,564	525,173,018	24,306,621	172,983,888	376,495,751	21,854,209
200万円以下	73,762	142,967,840	10,923,068	70,490,968	83,399,940	4,671,817
200万円超～700万円以下	53,541	276,145,897	6,430,267	86,716,856	195,859,308	11,556,752
700万円超～1000万円以下	4,162	43,283,431	2,188,624	8,939,538	36,532,517	2,126,184
1000万円超	3,099	62,775,850	4,764,662	6,836,526	60,703,986	3,499,456

・令和4年度市町村課税状況等の調による。

・総所得金額等…総所得金額、山林所得及び退職所得の合計。

・分離所得金額…長期譲渡 17,578,034千円、短期譲渡 119,179千円、一般株式(譲渡) 2,774,058千円、上場株式(譲渡)2,985,189千円、上場株式(配当) 347,169千円、先物取引 502,992千円。

所得区分別

課税所得金額の区分	納税義務者数	総所得金額等	所得控除額	課税標準額	算出税額
		(A) 千円	(B) 千円	[A-B] 千円	(C) 千円
給与所得者	109,625	440,408,955	145,791,162	294,617,793	17,672,397
営業所得者	5,208	21,988,450	6,093,369	15,895,081	953,487
農業所得者	8	29,398	7,783	21,615	1,297
その他の所得者	17,549	48,850,372	17,918,290	30,932,082	1,855,207
分離課税所得者	2,174	13,895,843	3,173,284	35,029,180	1,371,821
合計	134,564	525,173,018	172,983,888	376,495,751	21,854,209

・令和4年度市町村課税状況等の調による。

・総所得金額等には、分離所得金額(長期譲渡 17,578,034千円、短期譲渡 119,179千円、一般株式(譲渡) 2,774,058千円、上場株式(譲渡)2,985,189千円、上場株式(配当) 347,169千円、先物取引 502,992千円)を含まない。

(単位:千円)

税額控除額					税額調整額 (I)	配当割額 (J)	株式等譲渡控除額 (K)	減免税額 (L)	所得割額 (C-D-E-F-G-H-I-J-K-L)	平均税率
調整控除 (D)	配当控除 (F)	住宅借入金等特別税額控除 (E)	寄附金税額控除 (H)	外国税額控除 (G)						
千円	千円	千円	千円	千円	千円	千円	千円	千円	千円	%
4,468	22	11	3,234	18	9	112	23	0	150,007	3.1
74,648	946	10,998	12,422	899	419	2,089	2,462	0	1,151,626	5.6
74,720	1,523	88,012	66,734	69	346	3,292	2,821	0	3,019,887	5.9
36,617	1,334	134,171	117,567	67	0	2,835	4,090	0	3,242,330	5.9
20,053	1,464	61,027	120,115	75	0	3,111	2,735	0	2,599,555	5.9
17,384	1,452	2,979	173,626	181	0	2,419	2,755	0	3,093,591	5.9
7,665	920	24	114,632	184	0	1,616	1,243	0	1,788,935	5.9
6,211	1,440	0	137,129	83	0	2,264	2,469	0	1,976,588	5.8
3,653	2,567	46	142,940	240	0	3,020	3,573	0	1,836,444	5.8
175	2,723	0	71,448	13	0	1,708	3,502	0	951,507	5.6
0	2,346	0	13,639	0	0	305	1,697	0	255,990	5.8
0	5,246	0	8,538	0	0	561	0	0	187,575	6.0
245,594	21,983	297,268	982,024	1,829	774	23,332	27,370	0	20,254,035	5.8
153,836	2,491	99,021	82,390	986	774	5,493	5,306	0	4,321,520	5.6
81,719	5,170	198,201	525,940	507	0	9,981	10,823	0	10,724,411	5.9
6,211	1,440	0	137,129	83	0	2,264	2,469	0	1,976,588	5.8
3,828	12,882	46	236,565	253	0	5,594	8,772	0	3,231,516	5.8

税額控除額					税額調整額 (I)	配当割額 (J)	株式等譲渡控除額 (K)	減免税額 (L)	所得割額 (C-D-E-F-G-H-I-J-K-L)	平均税率
調整控除 (D)	配当控除 (F)	住宅借入金等特別税額控除 (E)	寄附金税額控除 (H)	外国税額控除 (G)						
千円	千円	千円	千円	千円	千円	千円	千円	千円	千円	%
189,432	5,393	283,012	837,532	355	420	3,378	3,057	0	16,349,818	6.0
9,832	129	9,735	36,165	80	201	185	488	0	896,672	6.0
15	2	0	19	0	0	0	0	0	1,261	6.0
43,401	13,093	2,281	34,986	132	153	7,162	1,965	0	1,752,034	6.0
2,914	3,366	2,240	73,322	1,262	0	12,607	21,860	0	1,254,250	3.9
245,594	21,983	297,268	982,024	1,829	774	23,332	27,370	0	20,254,035	5.8

[市民税2/5(個人)]

(3) 個人市民税・都民税調定額及び割合

(単位:円)

年度	平成29年度		平成30年度		令和元年度		
区分	市民税	都民税	市民税	都民税	市民税	都民税	
均 等 割	普通徴収	104,472,143	44,835,416	102,936,792	44,179,602	103,618,653	44,444,711
	特徴(給与)	308,069,720	132,109,546	317,694,859	136,248,218	324,647,299	139,218,127
	特徴(年金)	48,166,300	20,644,500	48,749,300	20,895,000	48,513,400	20,793,500
	計	460,708,163	197,589,462	469,380,951	201,322,820	476,779,352	204,456,338
所 得 割	普通徴収	4,319,765,635	2,874,632,106	4,398,135,543	2,926,550,063	4,382,453,458	2,917,004,778
	特徴(給与)	14,340,996,398	9,559,264,428	14,703,870,312	9,801,015,785	15,037,293,355	10,023,845,658
	特徴(年金)	631,202,473	420,693,027	632,386,873	421,462,627	624,189,196	416,045,404
	計	19,291,964,506	12,854,589,561	19,734,392,728	13,149,028,475	20,043,936,009	13,356,895,840
合計	19,752,672,669	13,052,179,023	20,203,773,679	13,350,351,295	20,520,715,361	13,561,352,178	
市・都の割合	60.2%	39.8%	60.2%	39.8%	60.2%	39.8%	

年度	令和2年度		令和3年度		令和4年度 (当初課税)		
区分	市民税	都民税	市民税	都民税	市民税	都民税	
均 等 割	普通徴収	105,513,855	45,244,520	101,749,200	43,659,000	99,856,200	42,849,000
	特徴(給与)	329,312,974	141,213,640	333,424,570	142,963,584	333,700,800	143,102,424
	特徴(年金)	48,692,800	20,869,500	49,606,800	21,262,500	50,102,000	21,475,500
	計	483,519,629	207,327,660	484,780,570	207,885,084	483,659,000	207,426,924
所 得 割	普通徴収	4,303,841,707	2,864,419,218	4,472,007,265	2,974,244,535	4,274,514,753	2,846,222,747
	特徴(給与)	15,202,915,950	10,134,081,948	15,095,962,146	10,062,479,367	15,315,856,614	10,207,444,292
	特徴(年金)	620,846,501	413,812,899	623,575,863	415,418,837	639,852,266	426,294,434
	計	20,127,604,158	13,412,314,065	20,191,545,274	13,452,142,739	20,230,223,633	13,479,961,473
合計	20,611,123,787	13,619,641,725	20,676,325,844	13,660,027,823	20,713,882,633	13,687,388,397	
市・都の割合	60.2%	39.8%	60.2%	39.8%	60.2%	39.8%	

・「特徴(給与)」は給与からの特別徴収、「特徴(年金)」は公的年金等からの特別徴収のこと。

[市民税3/5(個人)]

(4) 法人市民税 月別申告状況 (現年課税分)

(単位:件、円)

月		平成 29 年度	平成 30 年度	令和 元 年度	令和 2 年度	令和 3 年度
4月	申告数	502	549	503	532	554
	確定申告	374	377	364	405	406
	調定額	186,005,100	205,670,000	75,183,900	89,635,200	71,379,100
5月	申告数	1,312	1,352	1,350	1,239	1,289
	確定申告	1,012	1,038	1,037	945	1,004
	調定額	1,128,995,600	204,402,100	2,253,142,900	534,315,500	907,541,900
6月	申告数	1,062	1,087	1,146	1,107	1,062
	確定申告	832	870	874	884	892
	調定額	658,016,700	688,254,100	608,063,900	490,826,600	381,074,000
7月	申告数	710	754	714	736	759
	確定申告	595	599	608	626	640
	調定額	773,947,300	1,376,716,700	1,082,229,900	1,370,531,900	1,193,891,500
8月	申告数	662	677	721	715	733
	確定申告	521	559	546	548	539
	調定額	149,184,600	126,216,600	155,915,800	433,877,400	134,079,700
9月	申告数	548	629	608	652	658
	確定申告	451	411	459	492	501
	調定額	54,476,000	114,982,000	88,191,500	96,640,400	93,387,600
10月	申告数	753	725	701	713	674
	確定申告	509	532	542	567	541
	調定額	235,973,200	75,850,800	81,548,300	81,554,100	67,119,600
11月	申告数	1,114	1,129	1,100	1,100	1,103
	確定申告	587	599	600	612	642
	調定額	1,245,656,900	1,254,064,800	451,468,700	561,363,200	881,271,800
12月	申告数	690	699	747	741	764
	確定申告	318	316	350	361	376
	調定額	386,834,200	517,731,100	387,465,600	483,952,000	475,792,000
1月	申告数	379	379	400	430	412
	確定申告	219	231	234	255	245
	調定額	39,086,200	44,737,900	34,833,100	33,440,100	36,922,700
2月	申告数	645	649	669	621	680
	確定申告	460	426	443	432	451
	調定額	93,588,300	98,912,900	98,958,200	66,705,300	89,094,800
3月	申告数	475	480	498	468	509
	確定申告	279	275	285	275	283
	調定額	101,910,400	1,087,135,600	103,124,200	77,926,700	76,264,500
合計	申告数	8,852	9,109	9,157	9,054	9,197
	確定申告	6,157	6,233	6,342	6,402	6,520
	調定額	5,053,674,500	5,794,674,600	5,420,126,000	4,320,768,400	4,407,819,200

[市民税4/5(法人)]

(5) 法人市民税 法人税割額税率段階別推移 (決算)

区分		法人税割						均等割	合計
		資本金	10億円以上	5億円～10億円未満	5億円未満	9.1%	小計		
		税率	8.4% [12.1%] (14.7%)	7.2% [10.9%] (13.5%)	6.0% [9.7%] (12.3%)				
平成27年度	調定額	千円	1,516,262	27,251	2,738,265		4,281,778	716,848	4,998,626
	義務者数	法人	(258) 288	(32) 40	(2,053) 5,648		(2,343) 5,976	3,633	
	調定割合	%	35.4	0.6	64.0		100.0		
	調定伸率	%	5.8	-20.6	3.1		3.9	1.3	3.5
平成28年度	調定額	千円	2,065,924	33,788	1,696,313		3,796,025	736,002	4,532,027
	義務者数	法人	(248) 284	(32) 37	(2,144) 5,759		(2,424) 6,080	3,656	
	調定割合	%	54.4	0.9	44.7		100.0		
	調定伸率	%	36.3	24.0	-38.1		-11.3	2.7	-9.3
平成29年度	調定額	千円	1,625,342	24,832	2,655,160		4,305,334	748,340	5,053,674
	義務者数	法人	(244) 285	(32) 38	(2,203) 5,834		(2,479) 6,157	3,678	
	調定割合	%	37.8	0.6	61.7		100.1		
	調定伸率	%	-21.3	-26.5	56.5		13.4	1.7	11.5
平成30年度	調定額	千円	3,695,610	23,265	1,323,914	1,261	5,044,050	750,625	5,794,675
	義務者数	法人	(232) 289	(28) 35	(2,007) 5,908	(1) 1	(2,268) 6,233	3,965	
	調定割合	%	73.3	0.5	26.2	0.2	100.0		
	調定伸率	%	127.4	-6.3	-50.1		17.2	0.3	14.7
令和元年度	調定額	千円	1,794,563	22,578	2,863,439		4,680,580	739,546	5,420,126
	義務者数	法人	(227) 290	(27) 36	(2,096) 6,016		(2,350) 6,342	3,992	
	調定割合	%	38.3	0.5	61.2		100.0		
	調定伸率	%	-51.4	-3.0	116.3		-7.2	-1.5	-6.5
令和2年度	調定額	千円	2,386,759	20,500	1,176,732		3,583,991	736,777	4,320,768
	義務者数	法人	(212) 278	(22) 34	(2,045) 6,090		(2,279) 6,402	4,123	
	調定割合	%	66.6	0.6	32.8		100.0		
	調定伸率	%	33.0	-9.2	-58.9		-23.4	-0.4	-20.3
令和3年度	調定額	千円	2,228,971	15,904	1,436,247		3,681,122	726,697	4,407,819
	義務者数	法人	(199) 269	(18) 26	(2,229) 6,225		(2,446) 6,520	4,074	
	調定割合	%	60.6	0.4	39.0		100.0		
	調定伸率	%	24.2	-29.6	-49.8		-21.4	-1.7	-18.7
令和4年度 (当初予算)	調定額	千円	1,067,704	14,805	637,526		1,720,035	732,620	2,452,655
	義務者数	法人	(200) 275	(10) 29	(2,125) 6,139		(2,335) 6,443	4,108	
	調定割合	%	62.1	0.9	37.1		100.1		

・調定額は、千円以下を四捨五入。

・義務者数の()内の数字は、均等割と法人税割のある義務者数。

・法人税割の税率()は平成26年9月30日までに開始した事業年度の旧税率で、【 】は平成26年10月1日から令和元年9月30日までを開始する事業年度の旧税率。

・平成30年度における税率9.1%の数字は、昭和49年度の税率が適用された申告があったことによるもの。

[市民税5/5(法人)]

(6) 市民税減免内訳
個人市(都)民税

年 度	申請 件数	減免		減免税額			減免事由別内訳	
		件数	人数	市民税	都民税	生活困窮	災害	
	件	件	人	円	円	円		
平成29年度	61	61	60	3,713,500	2,241,900	1,471,600	75件 3,487,100円	2件 226,400円
平成30年度	65	65	65	4,240,100	2,555,700	1,684,400	64件 4,152,600円	1件 87,500円
令和元年度	61	61	61	4,600,500	2,773,900	1,826,600	61件 4,600,500円	0件 0円
令和2年度	64	64	63	4,571,000	2,760,700	1,810,300	63件 4,524,800円	1件 46,200円
令和3年度	47	47	46	2,781,300	1,672,540	1,108,760	47件 2,781,300円	0件 0円

法人市民税

年 度	申請 件数	減免		減免税額	内 訳		
		件数	法人数		公益社団法人 公益財団法人	特例民法法人 (旧公益法人)	特別な事由
	件	件	人	円			
平成29年度	90	90	90	4,337,300	11件 550,000円	0件 0円	79件 3,787,300円
平成30年度	83	83	83	3,979,000	11件 525,000円	0件 0円	72件 3,454,000円
令和元年度	82	82	82	3,904,000	10件 500,000円	0件 0円	72件 3,404,000円
令和2年度	77	77	77	3,758,200	10件 500,000円	0件 0円	67件 3,258,200円
令和3年度	73	73	73	3,495,500	10件 500,000円	0件 0円	63件 2,995,500円

[減免]

7 固定資産税

(1) 固定資産評価額等調 土地

地目	年度	地積			決定価格		
		非課税	法定 免税点 未 満	法定免税点 以 上	法定 免税点 未 満	法定免税点 以 上	課税標準額 (免税点以上)
		㎡	㎡	㎡	千円	千円	千円
田	平成30年度	34,894	13,179	422,942	1,667	6,875,992	2,389,571
	令和元年度	34,258	12,211	410,486	1,545	6,604,760	2,262,380
	令和2年度	34,270	14,141	400,914	1,789	5,942,892	2,087,589
	令和3年度	34,258	13,723	388,590	1,736	5,591,734	1,872,908
	令和4年度	34,258	12,712	383,981	1,608	5,168,780	1,762,153
畑	平成30年度	124,636	28,957	778,077	4,031	21,588,456	7,769,234
	令和元年度	120,544	33,086	762,217	4,476	20,368,366	7,356,526
	令和2年度	119,831	33,145	740,697	4,512	18,759,737	6,838,328
	令和3年度	118,449	29,317	739,444	3,510	19,028,584	6,652,427
	令和4年度	117,972	32,893	714,142	3,740	17,704,919	6,259,606
宅地	平成30年度	3,599,708	6,629	12,985,553	363,825	2,232,851,910	688,915,334
	令和元年度	3,604,275	6,770	13,005,167	369,558	2,234,779,111	689,690,794
	令和2年度	3,596,128	6,666	13,042,024	362,042	2,239,397,681	691,192,053
	令和3年度	3,590,181	6,856	13,040,301	299,405	2,327,872,806	688,330,124
	令和4年度	3,591,449	1,590	13,064,917	209,654	2,330,694,178	702,988,481
山林	平成30年度	716	0	0	0	0	0
	令和元年度	716	0	0	0	0	0
	令和2年度	716	0	0	0	0	0
	令和3年度	716	0	0	0	0	0
	令和4年度	716	0	0	0	0	0
原野	平成30年度	5,436	0	0	0	0	0
	令和元年度	5,436	0	0	0	0	0
	令和2年度	5,436	0	0	0	0	0
	令和3年度	5,436	0	0	0	0	0
	令和4年度	5,436	0	0	0	0	0
池沼	平成30年度	0	0	0	0	0	0
	令和元年度	0	0	0	0	0	0
	令和2年度	0	0	0	0	0	0
	令和3年度	0	0	0	0	0	0
	令和4年度	0	0	0	0	0	0
雑種地	平成30年度	1,344,497	199	896,505	14,548	86,249,512	52,626,547
	令和元年度	1,345,864	220	896,817	15,656	86,249,555	52,672,575
	令和2年度	1,348,850	241	895,106	16,833	85,990,245	52,590,729
	令和3年度	1,348,318	347	923,803	18,147	90,844,012	52,110,192
	令和4年度	1,351,485	5,137	926,459	93,629	91,416,688	54,350,456
その他	平成30年度	4,946,630					
	令和元年度	4,961,088					
	令和2年度	4,969,700					
	令和3年度	4,977,320					
	令和4年度	4,983,103					
合計	平成30年度	10,056,517	48,964	15,083,077	384,071	2,347,565,870	751,700,686
	令和元年度	10,072,181	52,287	15,074,687	391,235	2,348,001,792	751,982,275
	令和2年度	10,074,931	54,193	15,078,741	385,176	2,350,090,555	752,708,699
	令和3年度	10,074,690	50,661	15,104,462	322,851	2,443,688,294	749,180,332
	令和4年度	10,084,419	52,332	15,089,499	308,631	2,444,984,565	765,360,696

筆 非課税	数		提示平均 価額 (1㎡当たり)	1㎡当たり価格	
	法定 免税点 未 満	法定 免税点 以 上		最高価格	平均価格
筆	筆	筆	円	円	円
77	39	1,436		171,150	15,770
76	37	1,382		171,281	15,628
77	41	1,355		171,281	14,322
76	37	1,320		179,811	13,903
76	38	1,308		179,811	13,035
122	81	1,845		233,980	26,755
117	91	1,809		234,088	25,616
115	92	1,756		234,088	24,248
112	83	1,758		246,198	24,756
114	86	1,686		246,198	23,705
3,968	691	76,443	171,889	1,078,960	171,889
4,028	709	76,987	171,777	1,078,960	171,776
3,952	695	77,475	171,646	1,078,960	171,666
3,956	712	76,475	178,443	1,268,790	178,421
3,932	356	76,865	178,388	1,268,790	178,387
5	0	0		0	0
5	0	0		0	0
5	0	0		0	0
5	0	0		0	0
5	0	0		0	0
29	0	0		0	0
29	0	0		0	0
29	0	0		0	0
29	0	0		0	0
29	0	0		0	0
0	0	0		0	0
0	0	0		0	0
0	0	0		0	0
0	0	0		0	0
0	0	0		0	0
1,919	73	2,326		378,440	96,201
1,930	78	2,330		378,440	96,167
1,928	83	2,345		378,440	96,060
1,930	104	3,813		577,540	98,319
1,987	450	3,814		577,540	98,229
39,006					
39,235					
39,520					
39,692					
39,863					
45,126	884	82,050			155,164
45,420	915	82,508			155,245
45,626	911	82,931			155,322
45,801	940	83,401			161,378
46,006	930	83,673			161,378

[固定資産税1/6]

家 屋

種別	年度	床 面 積			決 定 価 格		
		非課税	法 定 免 税 点 未 満	法定免税点 以 上	法 定 免 税 点 未 満	法定免税点 以 上	課税標準額 (免税点以上)
		m ²	m ²	m ²	千円	千円	千円
木 造	平成30年度		9,737	4,125,371	31,108	118,531,039	118,529,812
	令和元年度		9,740	4,151,713	31,123	124,123,702	124,122,475
	令和2年度		8,895	4,179,617	29,770	130,094,643	130,093,416
	令和3年度		15,544	4,216,838	211,403	126,777,712	126,683,327
	令和4年度		8,492	4,257,952	27,959	133,015,184	133,014,236
非木造	平成30年度		3,896	7,575,793	21,180	507,531,480	506,871,565
	令和元年度		4,122	7,648,094	21,166	517,582,433	516,913,963
	令和2年度		3,791	7,707,882	21,029	525,718,040	525,492,791
	令和3年度		73,895	7,641,130	3,847,122	518,304,932	511,186,721
	令和4年度		3,674	7,741,204	20,518	527,352,110	527,120,902
合 計	平成30年度	238,718	13,633	11,701,164	52,288	626,062,519	625,401,377
	令和元年度	239,928	13,862	11,799,807	52,289	641,706,135	641,036,438
	令和2年度	243,051	12,686	11,887,499	50,799	655,812,683	655,586,207
	令和3年度	246,123	89,439	11,857,968	4,058,525	645,082,644	637,870,048
	令和4年度	247,903	12,166	11,999,156	48,477	660,367,294	660,135,138

・平成24年度から評点一点当たりの価額の決定方法に係る経過措置が適用される間は、固定資産評価基準第2章第1節三に規定する提示平均価額の算定に係る事務の実施が停止された。
 ・平成28年度より非課税家屋にかかる集計方法を変更したため、平成26年度以降の集計数を記載。

償却資産

種別	年度	決 定 価 格	課 税 標 準 額	課 税 標 準 額 の 内 訳	
				法第349条の3又は 附則第15条の規定 の適用を受けるもの	左記以外のもの
		千円	千円	千円	千円
市 町 村 長 が 価 格 等 を 決 定 し た も の	平成30年度	149,776,233	149,439,719	245,833	149,193,886
	令和元年度	145,865,305	145,463,141	297,461	145,165,680
	令和2年度	147,260,601	146,879,014	212,911	146,666,103
	令和3年度	155,821,272	154,930,255	756,900	154,173,355
	令和4年度	169,031,221	168,466,078	248,773	168,217,305
総 務 大 臣 が 価 格 等 を 決 定 し 市 町 村 に 配 分 し た も の	平成30年度	43,803,710	41,778,820		
	令和元年度	42,730,067	40,833,893		
	令和2年度	41,359,432	39,594,050		
	令和3年度	40,977,853	39,339,464		
	令和4年度	40,952,113	39,367,434		
合 計	平成30年度	193,579,943	191,218,539		
	令和元年度	188,595,372	186,297,034		
	令和2年度	188,620,033	186,473,064		
	令和3年度	196,799,125	194,269,719		
	令和4年度	209,983,334	207,833,512		

棟 数			提示平均 価額 (1㎡当たり)	1㎡当たり価格	
非課税	法 定 免税点 未 満	法 定 免税点 以 上		最高価格	単位当たり 価格
棟	棟	棟	円	円	円
	457	39,884			28,672
	461	40,099			29,834
	440	40,401			31,126
	485	40,718			30,065
	413	41,093			31,239
	170	15,183			66,962
	167	15,235			67,641
	163	15,269			68,205
	296	15,107			67,831
	161	15,368			68,123
332	627	55,067			53,446
337	628	55,334			54,323
335	603	55,670			55,114
333	781	55,825			54,333
335	574	56,461			54,983

納税義務者数
人
2,238
2,135
2,147
2,107
2,599
16
16
15
15
15
2,254
2,151
2,162
2,122
2,614

(2) 調定額及び平均課税額の調

年 度	純 固 定				税 率	土 地
	課 税 標 準 額					
	土 地	家 屋	償却資産	計		
	千円	千円	千円	千円		円
平成30年度	751,270,363	620,193,075	195,236,653	1,566,700,091	1.4/100	10,487,133,961
令和元年度	755,627,652	634,176,453	191,192,196	1,580,996,301	1.4/100	10,494,005,218
令和2年度	752,788,036	650,633,684	192,883,091	1,596,304,811	1.4/100	10,497,908,917
令和3年度	749,004,502	631,533,565	204,947,586	1,585,485,653	1.4/100	10,441,797,535
(当初課税) 令和4年度	765,350,652	653,140,164	207,619,444	1,626,110,260	1.4/100	10,671,909,538

年 度	純 固 定 資 産 税		交 付 金	固 定 資 産 税 合 計	納 税 義 個	
	個 人 分	法 人 分			人 口	世 帯 数
	円	円			人	世帯
平成30年度	10,732,537,270	10,774,484,374	409,523,800	21,916,545,444	258,654	123,648
令和元年度	10,893,488,558	10,768,110,885	417,891,200	22,079,490,643	260,011	125,060
令和2年度	11,017,326,378	10,913,028,734	410,544,600	22,340,899,712	260,232	126,160
令和3年度	10,944,528,864	10,863,541,485	413,737,400	22,221,807,749	260,255	127,224
(当初課税) 令和4年度	11,169,627,779	11,208,497,673	403,036,700	22,781,162,152	260,253	127,939

・人口・世帯数...当該年度の初日に属する年の1月1日現在の住民基本台帳による(外国人を含む)。

(3) 国有資産等所在市町村交付金

(単位:円)

区 分		平成 30 年度	令和 元 年度	令和 2 年度	令和 3 年度	令和 4 年度
国	防 衛 省	9,606,500	10,734,700	10,078,100	9,466,700	11,686,300
	法 務 省	3,724,100	2,835,100	2,677,100	2,701,500	123,400
	財 務 省	6,629,600	6,667,300	5,525,500	5,582,500	5,646,200
	計	19,960,200	20,237,100	18,280,700	17,750,700	17,455,900
東 京 都		389,563,600	397,654,100	392,263,900	395,986,700	385,580,800
合 計		409,523,800	417,891,200	410,544,600	413,737,400	403,036,700

資 産			税				
調 定 額			調 定 人 員				
家 屋	償却資産	計	土 地	家 屋	償却資産	計	納税義務者数
円	円	円	人	人	人	人	人
8,288,682,532	2,731,205,151	21,507,021,644	67,800	67,807	2,774	138,381	79,799
8,493,114,494	2,674,479,730	21,661,599,443	68,687	68,689	2,815	140,191	80,563
8,734,163,831	2,698,282,364	21,930,355,112	69,290	69,299	2,875	141,464	81,052
8,499,308,610	2,866,964,204	21,808,070,349	69,998	69,811	2,720	142,529	81,435
8,801,124,269	2,905,091,645	22,378,125,452	70,681	70,585	2,623	143,889	81,897

務 者 内 訳		平 均 課 税 額			
人	法 人	個 人		法 人	
納税義務者数	納税義務者数	人口1人当り	1世帯当り	納税義務者1人当り	1社当り
人	人	円	円	円	円
76,359	3,440	41,494	86,799	140,554	3,132,118
76,941	3,415	41,896	87,106	141,582	3,153,180
77,457	3,595	42,337	87,328	142,238	3,035,613
78,013	3,422	42,053	86,026	140,291	3,174,618
78,387	3,510	42,918	87,304	142,493	3,193,304

[固定資産税3/6]

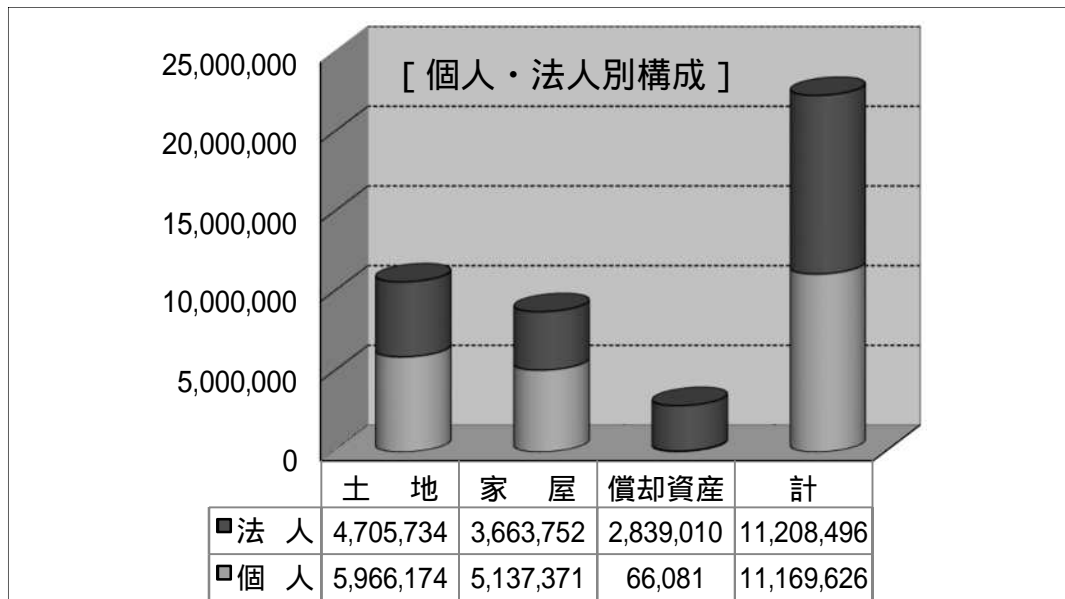
(4) 令和4年度 固定資産の構成

個人・法人別構成（当初課税調定額）

(単位:千円)

区 分	個 人	構 成 比	法 人	構 成 比	計	構 成 比
土 地	5,966,174	26.7%	4,705,734	21.0%	10,671,908	47.7%
家 屋	5,137,371	23.0%	3,663,752	16.4%	8,801,123	39.4%
償却資産	66,081	0.2%	2,839,010	12.7%	2,905,091	12.9%
計	11,169,626	49.9%	11,208,496	50.1%	22,378,122	100.0%

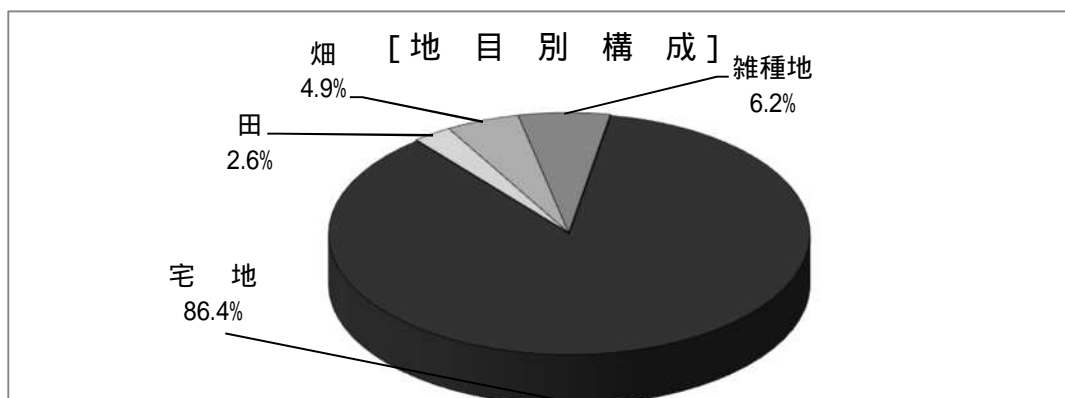
(単位:千円)



土地の地目別構成（評価総地積）

(単位:㎡)

区 分	面 積	構 成 比
宅 地	13,066,507	86.3%
田	396,693	2.6%
畑	747,040	4.9%
雑種地	931,596	6.2%
合 計	15,141,836	100.0%

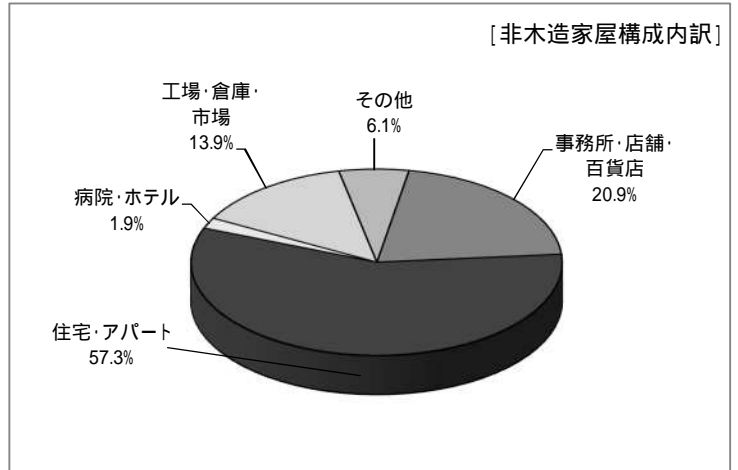
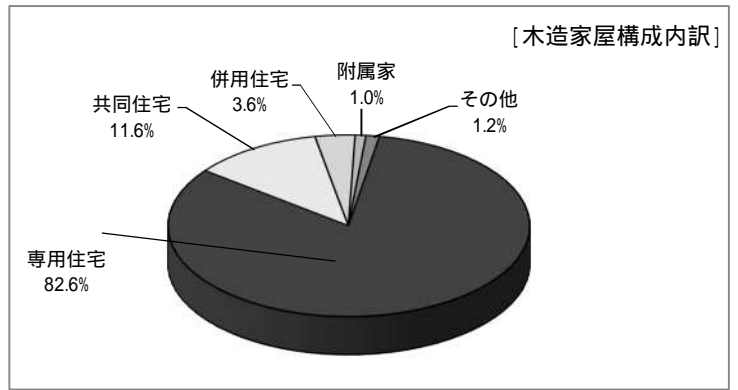


[固定資産税4/6]

家屋 種類別構成（床面積）

(単位:㎡)

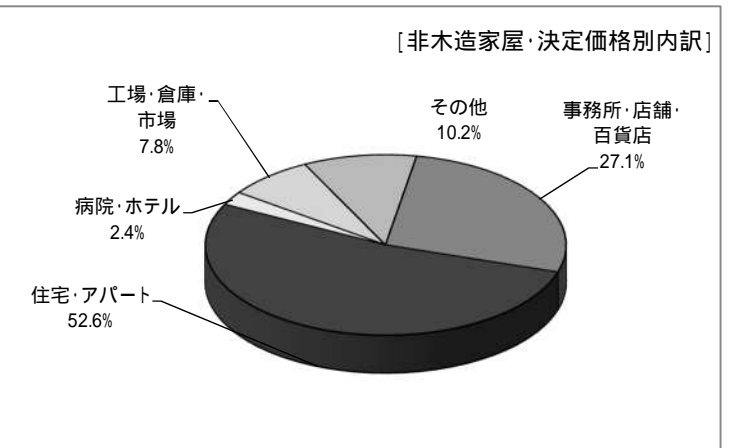
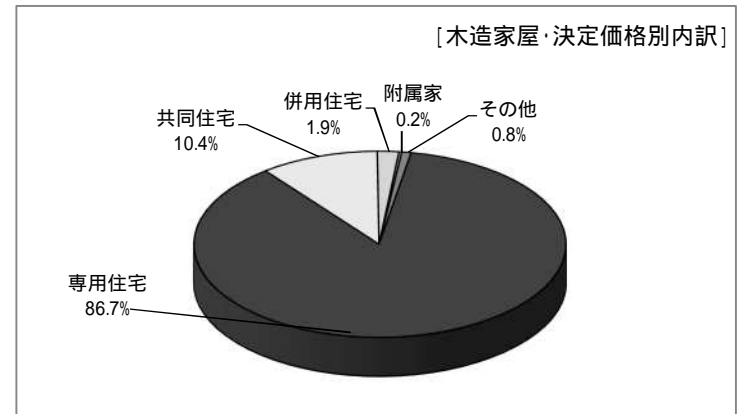
区分	面積	構造別構成比	全体構成比	
木造	専用住宅	3,524,239	82.6%	29.3%
	共同住宅	496,911	11.6%	4.1%
	併用住宅	152,605	3.6%	1.3%
	附属家	41,135	1.0%	0.3%
	その他	51,474	1.2%	0.4%
	計	4,266,364	100.0%	35.5%
非木造	事務所・店舗・百貨店	1,615,994	20.9%	13.5%
	住宅・アパート	4,440,628	57.3%	37.0%
	病院・ホテル	143,809	1.9%	1.2%
	工場・倉庫・市場	1,074,850	13.9%	8.9%
	その他	469,597	6.1%	3.9%
	計	7,744,878	100.0%	64.5%
合計	12,011,242		100.0%	



家屋 種類別構成（決定価格）

(単位:千円)

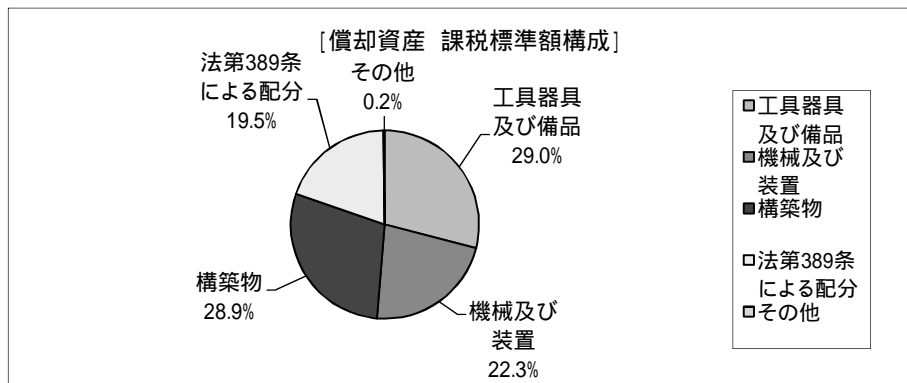
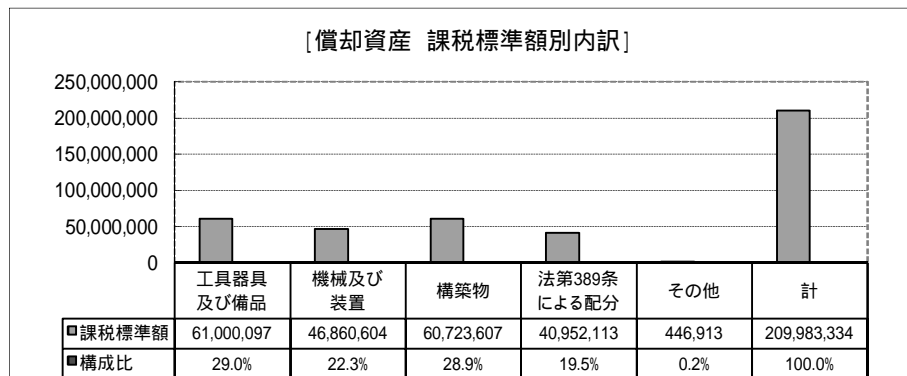
区分	決定価格	構造別構成比	全体構成比	
木造	専用住宅	115,352,049	86.7%	17.5%
	共同住宅	13,787,495	10.4%	2.1%
	併用住宅	2,497,773	1.9%	0.4%
	附属家	322,972	0.2%	0.0%
	その他	1,082,854	0.8%	0.2%
	計	133,043,143	100.0%	20.1%
非木造	事務所・店舗・百貨店	142,847,183	27.1%	21.6%
	住宅・アパート	277,303,915	52.6%	42.0%
	病院・ホテル	12,749,543	2.4%	1.9%
	工場・倉庫・市場	40,884,518	7.8%	6.2%
	その他	53,587,469	10.2%	8.1%
	計	527,372,628	100.0%	79.9%
合計	660,415,771		100.0%	



償却資産 種類別構成 (課税標準額)

(単位:千円)

区 分	課税標準額	構成比
工具器具及び備品	61,000,097	29.0%
機械及び装置	46,860,604	22.3%
構築物	60,723,607	28.9%
法第389条による配分	40,952,113	19.5%
その他	446,913	0.2%
計	209,983,334	100.0%



(5) 固定資産課税台帳縦覧及び審査状況調

(令和4年6月1日現在)

年 度		縦 覧 件 数				審査申出件数 [()は取下げ]	審査件数	価格を修正した 件 数	価格を修正 しなかった 件 数
		土 地	家 屋	償却資産	計 [()は実数]				
平成30年度	縦 覧	3	1		4				
	閲 覧	692	539	33	1,264 (810人)	2	2	0	2
令和元年度	縦 覧	12	9		21				
	閲 覧	636	523	38	1,197 (750人)	0	0	0	0
令和2年度	縦 覧	2	1		3				
	閲 覧	530	447	25	1,002 (635人)	1	0	0	0
令和3年度	縦 覧	4	6		10				
	閲 覧	631	509	31	1,171 (736人)	0	0	0	0
令和4年度	縦 覧	3	2		5				
	閲 覧	664	590	27	1,281 (811人)	2	0	0	0

[固定資産税6/6]

8 軽自動車税

(1) 登録・廃車状況調

(単位:台)

車 種	平成 29 年度		平成 30 年度		令和 元 年度		令和 2 年度		令和 3 年度			
	登録台数	廃車台数	登録台数	廃車台数	登録台数	廃車台数	登録台数	廃車台数	登録台数	廃車台数		
原動機付 自転車	一 種	1,016	1,453	965	1,266	835	1,150	885	1,066	755	1,465	
	二 種 乙	89	87	78	112	73	96	86	91	82	95	
	二 種 甲	658	647	609	559	580	530	673	513	688	535	
	ミニカー	41	33	35	36	40	30	41	30	29	31	
	計	1,804	2,220	1,687	1,973	1,528	1,806	1,685	1,700	1,554	2,126	
軽自動車	二 輪	521	570	547	594	498	553	542	529	564	457	
	三 輪	0	0	0	0	0	0	0	0	0	0	
	四輪貨物	営業用	146	130	206	115	186	112	219	181	206	196
		自家用	922	971	996	996	841	860	852	854	825	785
	四輪乗用	営業用	0	0	0	0	1	0	0	0	0	0
		自家用	2,835	2,573	3,056	2,903	2,419	2,332	2,446	2,221	2,391	2,129
計	4,424	4,244	4,805	4,608	3,945	3,857	4,059	3,785	3,986	3,567		
小型特殊 自動車等	農 耕 用	7	10	12	17	8	8	11	10	9	11	
	そ の 他	5	7	14	3	3	11	8	8	6	14	
	二輪の小型自動車	985	874	788	851	898	917	799	779	838	770	
	計	997	891	814	871	909	936	818	797	853	795	
合 計	7,225	7,355	7,306	7,452	6,382	6,599	6,562	6,282	6,393	6,488		

(2) 軽自動車税 (種別割) 減免内訳

年 度	申請 件数	減免		申請税額	減免税額	内 訳	
		件数	人数			第81条(公益)	第82条(身障)
	件	件	人	円	円		
平成 29 年度	329	329	298	2,517,100	2,517,100	34件 221,700円	295件 2,295,400円
平成 30 年度	341	341	314	2,726,300	2,726,300	34件 230,500円	307件 2,495,800円
令和元年度	349	349	323	2,914,300	2,914,300	35件 267,700円	314件 2,646,600円
令和 2 年度	347	347	319	3,003,000	3,003,000	37件 296,300円	310件 2,706,700円
令和 3 年度	347	347	322	3,064,800	3,064,800	33件 272,900円	314件 2,791,900円

(3) 原動機付自転車標識紛失弁償金 (決算)

年 度	単 価	台 数	金 額
	円	台	円
平成 29 年度	200	153	30,600
平成 30 年度	200	129	25,800
令和元年度	200	102	20,400
令和 2 年度	200	114	22,800
令和 3 年度	200	85	17,000

[軽自動車税1/2]

(4) 年度別 調定台数・調定額、令和3年度 決算調定内訳

車 種		税 率 (円)	平成 29 年度		平成 30 年度		令和 元 年度			
			台 数	調 定 額	台 数	調 定 額	台 数	調 定 額		
原動機付 自転車	一 種	旧税率	1,000	0	0	5	5,000	0	0	
		新税率	2,000	7,214	14,428,000	6,817	13,634,000	6,511	13,022,000	
	二 種 乙	旧税率	1,200	0	0	2	2,400	1	1,200	
		新税率	2,000	597	1,194,000	600	1,200,000	576	1,152,000	
	二 種 甲	旧税率	1,600	0	0	0	0	0	0	
		新税率	2,400	3,096	7,430,400	3,117	7,480,800	3,158	7,579,200	
	ミニカー	旧税率	2,500	0	0	0	0	0	0	
		新税率	3,700	169	625,300	175	647,500	174	643,800	
	計			11,076	23,677,700	10,716	22,969,700	10,420	22,398,200	
	軽自動車	二 輪	旧税率	2,400	0	0	0	0	2	4,800
新税率			3,600	3,069	11,048,400	3,021	10,875,600	2,992	10,771,200	
三 輪		旧税率	3,100	0	0	0	0	0	0	
		新税率	3,900	0	0	0	0	0	0	
		重課	4,600	1	4,600	1	4,600	1	4,600	
		軽課(75%)	1,000	0	0	0	0	0	0	
		軽課(50%)	2,000	0	0	0	0	0	0	
		軽課(25%)	3,000	0	0	0	0	0	0	
四輪貨物		営業用	旧税率	3,000	414	1,242,000	377	1,131,000	357	1,071,000
			新税率	3,800	72	273,600	119	452,200	198	752,400
			重課	4,500	80	360,000	95	427,500	130	585,000
			軽課(75%)	1,000	0	0	0	0	0	0
			軽課(50%)	1,900	0	0	0	0	0	0
			軽課(25%)	2,900	16	46,400	14	40,600	10	29,000
		自家用	旧税率	4,000	3,294	13,176,000	2,802	11,208,000	2,382	9,528,000
			新税率	5,000	562	2,810,000	906	4,530,000	1,311	6,555,000
			重課	6,000	1,145	6,870,000	1,192	7,152,000	1,195	7,170,000
			軽課(75%)	1,300	1	1,300	2	2,600	0	0
			軽課(50%)	2,500	0	0	0	0	0	0
			軽課(25%)	3,800	107	406,600	115	437,000	122	463,600
四輪乗用		営業用	旧税率	5,500	0	0	0	0	0	0
			新税率	6,900	0	0	0	0	0	0
			重課	8,200	0	0	0	0	0	0
			軽課(75%)	1,800	0	0	0	0	0	0
			軽課(50%)	3,500	0	0	0	0	0	0
			軽課(25%)	5,200	0	0	0	0	0	0
		自家用	旧税率	7,200	7,508	54,057,600	6,761	48,679,200	5,966	42,955,200
			新税率	10,800	1,194	12,895,200	2,106	22,744,800	2,877	31,071,600
			重課	12,900	1,897	24,471,300	2,094	27,012,600	2,235	28,831,500
			軽課(75%)	2,700	1	2,700	1	2,700	0	0
	軽課(50%)		5,400	280	1,512,000	198	1,069,200	169	912,600	
	軽課(25%)		8,100	344	2,786,400	246	1,992,600	321	2,600,100	
計			19,985	131,964,100	20,050	137,762,200	20,268	143,305,600		
小型特殊 自動車等	農 耕 用	2,000	223	446,000	222	444,000	223	446,000		
	そ の 他	5,900	88	519,200	87	513,300	97	572,300		
	二輪の小型自動車	旧税率	4,000	0	0	0	0	0	0	
		新税率	6,000	2,967	17,802,000	3,054	18,324,000	2,993	17,958,000	
	計			3,278	18,767,200	3,363	19,281,300	3,313	18,976,300	
合 計			34,339	174,409,000	34,129	180,013,200	34,001	184,680,100		

・平成28年度より税率が変更されている。

(単位:台、円)

令和 2 年度		令和 3 年度				調定額 (円)
台数	調定額	台数		台数		
		登録台数	非課税分	減免台数	課税台数	
0	0	0	0	0	0	0
6,181	12,362,000	6,109	99	6	6,004	12,008,000
0	0	0	0	0	0	0
534	1,068,000	533	2	1	530	1,060,000
0	0	0	0	0	0	0
3,211	7,706,400	3,384	12	10	3,362	8,068,800
0	0	0	0	0	0	0
187	687,900	199	1	1	197	728,900
10,113	21,824,300	10,225	114	18	10,093	21,865,700
0	0	0	0	0	0	0
2,932	10,555,200	2,954	3	3	2,948	10,612,800
0	0	0	0	0	0	0
0	0	0	0	0	0	0
1	4,600	1	0	0	1	4,600
0	0	0	0	0	0	0
0	0	0	0	0	0	0
0	0	0	0	0	0	0
323	969,000	275	0	0	275	825,000
273	1,037,400	340	0	0	340	1,292,000
147	661,500	169	0	0	169	760,500
4	4,000	4	0	0	4	4,000
0	0	0	0	0	0	0
4	11,600	10	0	0	10	29,000
1,986	7,944,000	1,697	26	11	1,660	6,640,000
1,680	8,400,000	2,040	19	11	2,010	10,050,000
1,265	7,590,000	1,302	16	15	1,271	7,626,000
0	0	3	3	0	0	0
0	0	0	0	0	0	0
81	307,800	53	0	0	53	201,400
1	5,500	1	0	0	1	5,500
0	0	0	0	0	0	0
0	0	0	0	0	0	0
0	0	0	0	0	0	0
0	0	0	0	0	0	0
5,143	37,029,600	4,544	7	106	4,431	31,903,200
3,655	39,474,000	4,630	6	116	4,508	48,686,400
2,380	30,702,000	2,629	9	57	2,563	33,062,700
0	0	0	0	0	0	0
135	729,000	91	0	1	90	486,000
375	3,037,500	348	0	6	342	2,770,200
20,385	148,462,700	21,091	89	326	20,670	154,959,300
216	432,000	229	10	0	219	438,000
89	525,100	104	11	0	93	548,700
0	0	0	0	0	0	0
2,994	17,964,000	3,052	34	3	3,015	18,090,000
3,299	18,921,100	3,385	55	3	3,327	19,076,700
33,797	189,208,100	34,701	258	347	34,096	195,901,700

[軽自動車税2/2]

9 市たばこ税

(1) 調定状況調

月別調定額

(単位:円)

月	平成29年度	平成30年度	令和元年度	令和2年度	令和3年度
4月	121,449,236	112,601,588	110,251,767	106,895,754	118,121,833
5月	112,070,262	105,298,795	114,039,610	103,108,616	112,392,983
6月	125,086,509	114,073,884	117,390,377	103,738,582	109,440,410
7月	120,020,171	112,051,773	106,961,117	107,813,372	115,010,076
8月	116,219,983	112,188,384	119,393,935	111,875,627	113,430,846
9月	116,452,986	112,823,708	111,907,356	107,718,144	112,365,085
10月	114,378,207	146,168,493	122,792,497	144,130,632	152,881,117
11月	114,086,510	88,237,397	107,475,873	85,949,488	90,249,703
12月	106,603,154	106,834,202	104,626,063	102,569,139	111,700,488
1月	115,886,988	114,216,330	112,694,876	113,836,551	127,512,823
2月	102,359,521	103,870,149	108,100,665	102,236,751	108,357,068
3月	97,679,015	102,075,867	101,097,836	100,245,313	105,318,813
計	1,362,292,542	1,330,440,570	1,336,731,972	1,290,117,969	1,376,781,245
手持品課税 その他	128,886	6,310,038	215,610	5,215,591	5,119,263
合計	1,362,421,428	1,336,750,608	1,336,947,582	1,295,333,560	1,381,900,508
予算現額	1,414,842,000	1,250,636,000	1,282,749,000	1,281,989,000	1,313,128,000
予算比%	96.3%	106.9%	104.2%	101.0%	105.2%

調定額・売上本数・税率

(単位:円)

区分	調定額		売上本数		税率		備考
	金額	伸率	本数	伸率	一般	旧3級品	
平成28年度	1,451,411,656	-5.1%	280,906,593	-6.0%	5262/1000	2925/1000	旧3級品は平成28年4月から税率変更
平成29年度	1,362,421,428	-6.1%	262,250,260	-6.6%	5262/1000	3355/1000	
平成30年度	1,336,750,608	-1.9%	247,371,586	-5.7%	5262/1000 5692/1000	4000/1000	旧3級品は平成30年4月から、一般の製造たばこは平成30年10月から税率変更
令和元年度	1,336,947,582	0.0%	235,900,520	-4.6%	5692/1000	4000/1000 5692/1000	旧3級品は令和元年10月から税率変更、一般品と同じ税率となる。
令和2年度	1,295,333,560	-3.1%	220,421,663	-6.6%	5692/1000 6122/1000	-	令和2年10月から税率変更
令和3年度	1,381,900,508	6.7%	219,066,395	-0.6%	6122/1000 6552/1000	-	令和3年10月から税率変更

(2) 全国たばこ喫煙率

区分		平成28年度	平成29年度	平成30年度	令和元年度	令和2年度
全体	男	29.7%	28.2%	27.8%	-	-
	女	9.7%	9.0%	8.7%	-	-
	計	19.3%	18.2%	17.9%	-	-
前年 対比	男	-1.3%	-1.5%	-0.4%	-	-
	女	0.1%	-0.7%	-0.3%	-	-
	計	-0.6%	-1.1%	-0.3%	-	-

・日本たばこ産業の「全国たばこ喫煙者率調査」による。(例年5月調査)

(参考) 過去最高 昭和41年度 男83.7% 女18.0%

・本調査は平成30年度をもって終了した。

[市たばこ税]

10 都市計画税

調定額及び平均課税額の調

年 度	課 税 標 準 額			税 率	調 定 額		
	土 地	家 屋	計		土 地	家 屋	計
	千円	千円	千円		円	円	円
平成30年度	1,038,507,599	618,523,048	1,657,030,647	0.20/100	2,072,612,386	1,235,824,630	3,308,437,016
令和元年度	1,048,388,619	632,441,089	1,680,829,708	0.20/100	2,077,237,351	1,263,651,761	3,340,889,112
令和2年度	1,043,106,260	648,878,663	1,691,984,923	0.20/100	2,079,903,018	1,295,843,672	3,375,746,690
令和3年度	1,038,173,995	629,770,170	1,667,944,165	0.20/100	2,069,843,569	1,257,188,454	3,327,032,023
令和4年度	1,063,288,063	651,372,538	1,714,660,601	0.20/100	2,120,345,020	1,301,774,709	3,422,119,729

年 度	調 定 人 員				純 都 市 計 画 税	
	土 地	家 屋	計	納税義務者数	個 人 分	法 人 分
	人	人	人	人	円	円
平成30年度	67,799	67,806	135,605	78,132	2,112,659,111	1,195,777,905
令和元年度	68,685	68,687	137,372	78,842	2,137,002,974	1,203,886,138
令和2年度	69,289	69,297	138,586	79,321	2,151,373,413	1,224,373,277
令和3年度	69,997	69,811	139,808	79,855	2,136,073,645	1,190,958,378
令和4年度	70,679	70,583	141,262	80,389	2,188,805,118	1,233,314,611

年 度	納 税 義 務 者 内 訳				平 均 課 税 額			
	個 人		法 人		個 人		法 人	
	人 口	世 帯 数	納税義務者数	納税義務者数	人口1人当り	1世帯当たり	納税義務者 当たり	納税義務者 当たり
	人	世帯	人	人	円	円	円	円
平成30年度	258,654	123,648	76,086	2,046	8,168	17,086	27,767	584,447
令和元年度	260,011	125,060	76,734	2,126	8,219	17,088	27,849	566,268
令和2年度	260,232	126,160	77,121	2,180	8,267	17,053	27,896	561,639
令和3年度	260,255	127,224	77,699	2,156	8,208	16,790	27,492	552,393
令和4年度	260,253	127,939	78,194	2,195	8,410	17,108	27,992	561,875

・最新年度は当初調定額。

・人口・世帯数...当該年度の初日の属する年の1月1日現在住民基本台帳による(外国人を含む)。

[都市計画税]

1 1 納税通知書発送及び公示送達件数調

(単位:件)

区	分	平成29年度	平成30年度	平成31年度	令和2年度	令和3年度
市民税	納税通知書	54,342	55,699	54,333	56,755	54,763
	公示送達	68	66	90	89	79
	公示送達率	0.13%	0.12%	0.17%	0.16%	0.14%
固定資産税	納税通知書	81,424	81,860	82,322	83,480	84,284
	公示送達	4	9	6	5	6
	公示送達率	0.00%	0.01%	0.01%	0.01%	0.01%
軽自動車税	納税通知書	34,667	34,469	34,348	34,144	34,443
	公示送達	24	22	25	12	17
	公示送達率	0.07%	0.06%	0.07%	0.04%	0.05%
計	納税通知書	170,433	172,028	171,003	174,379	173,490
	公示送達	96	97	121	106	102
	公示送達率	0.06%	0.06%	0.07%	0.06%	0.06%

[納税通知書・公示送達]

12 税関係諸証明及び公簿・地図の閲覧

(1) 諸証明交付状況(自動交付機、コンビニエンスストア交付分含まず) (単位:件)

区 分		平成29年度	平成30年度	令和元年度	令和2年度	令和3年度
課税証明	市民税	41,792	33,234	31,542	26,052	26,946
	固定資産税	49	70	36	20	43
納税証明	市民税 (うち法人)	3,103 (427)	3,224 (477)	3,358 (520)	3,183 (523)	2,982 (464)
	固定資産税	1,040	1,086	1,065	1,190	1,092
	軽自動車税	1,444	1,481	1,430	1,503	1,391
所得証明		6,727	5,913	4,881	4,398	3,286
法人所在地証明		27	58	19	20	17
その他の証明		3,432	3,633	3,570	3,382	3,746
評価証明	土地	5,512	5,682	5,372	5,153	5,383
	家屋	3,790	3,856	3,754	3,541	3,737
所在証明	土地	38	58	42	17	51
	家屋	107	58	46	41	23
合 計		67,061	58,353	55,115	48,500	48,697

・府中市手数料条例第5条(手数料の減額又は免除)に該当する証明を含む。

・「課税証明」の「市民税」は、非課税証明を含む。

・「その他の証明」...滅失、公課、住宅家屋、その他の各証明。

(2) 自動交付機・コンビニエンスストアによる交付状況 (単位:件)

区 分		平成29年度	平成30年度	令和元年度	令和2年度	令和3年度
自動交付機		5,711	4,796	4,367	3,859	3,537
市民税	課税証明	3,978	3,129	2,848	2,558	2,460
	納税証明	342	294	293	237	218
	所得証明	1,328	1,275	1,132	978	765
軽自動車税	納税証明	63	98	94	86	94
コンビニ交付		372	573	843	1,548	3,018
合 計		6,083	5,369	5,210	5,407	6,555

・交付開始日...平成5年6月21日(自動交付機)、平成29年1月16日(コンビニ交付)。

・「課税証明」は非課税証明を含む。

・「コンビニ交付」は市民税の「課税証明」と「所得証明」の合計。

(3) 台帳・地図の閲覧件数調 (単位:件)

度	地 図	その他	計
平成29年度	(6)	(44)	(50)
	107	1,689	1,796
平成30年度	(9)	(29)	(38)
	84	1,673	1,757
令和元年度	(3)	(33)	(36)
	106	1,619	1,725
令和2年度	(4)	(63)	(67)
	33	1,445	1,478
令和3年度	(1)	(227)	(228)
	42	1,600	1,642

・府中市手数料条例第5条に該当する者は、()に別記。

・「その他」は、名寄帳、地積測量図等。

[税証明・閲覧]

1 3 市税徴収実績

(1) 令和3年度 市税徴収実績

区分	予算現額 (A) 円	調定額 (B) 円	収入済額 (C) 円	執行率 C/A	収入率 C/B
市 税	51,926,166,000	53,136,491,281	52,299,715,660	100.7%	98.4%
市民税	24,937,713,000	25,721,407,116	25,117,542,280	100.7%	97.7%
個人	20,592,553,000	21,282,293,070	20,699,479,410	100.5%	97.3%
現年課税分	20,381,366,000	20,676,325,844	20,489,888,579	100.5%	99.1%
滞納繰越分	211,187,000	605,967,226	209,590,831	99.2%	34.6%
法人	4,345,160,000	4,439,114,046	4,418,062,870	101.7%	99.5%
現年課税分	4,333,817,000	4,407,819,200	4,401,150,300	101.6%	99.8%
滞納繰越分	11,343,000	31,294,846	16,912,570	149.1%	54.0%
固定資産税	22,153,662,000	22,448,686,600	22,261,040,644	100.5%	99.2%
固定資産税	21,739,925,000	22,034,949,200	21,847,303,244	100.5%	99.1%
現年課税分	21,631,928,000	21,808,070,349	21,723,785,052	100.4%	99.6%
滞納繰越分	107,997,000	226,878,851	123,518,192	114.4%	54.4%
国有資産等所在 市町村交付金	413,737,000	413,737,400	413,737,400	100.0%	100.0%
国有資産等所在 市町村交付金	413,737,000	413,737,400	413,737,400	100.0%	100.0%
軽自動車税	200,459,000	216,057,509	206,888,690	103.2%	95.8%
種別割	190,817,000	204,870,509	195,701,690	102.6%	95.5%
現年課税分	188,351,000	195,901,700	192,920,291	102.4%	98.5%
滞納繰越分	2,466,000	8,968,809	2,781,399	112.8%	31.0%
環境性能割	9,642,000	11,187,000	11,187,000	116.0%	100.0%
現年課税分	9,642,000	11,187,000	11,187,000	116.0%	100.0%
滞納繰越分	0	0	0	0.0%	0.0%
市たばこ税	1,313,128,000	1,381,900,508	1,381,882,878	105.2%	100.0%
現年課税分	1,313,128,000	1,381,900,508	1,381,882,878	105.2%	100.0%
都市計画税	3,321,203,000	3,368,439,548	3,332,361,168	100.3%	98.9%
現年課税分	3,299,703,000	3,327,032,023	3,311,041,542	100.3%	99.5%
滞納繰越分	21,500,000	41,407,525	21,319,626	99.2%	51.5%
入湯税	1,000	0	0	0.0%	0.0%
現年課税分	1,000	0	0	0.0%	0.0%
滞納繰越分	0	0	0	0.0%	0.0%

・人口・世帯数... R4.1.1.現在の住民基本台帳による(外国人を含む)。

人口... 260,253 人

世帯... 127,939 世帯

市民一人当り			一世帯当り		
予算現額	調定額	収入済額	予算現額	調定額	収入済額
円	円	円	円	円	円
199,522	204,172	200,957	405,867	415,327	408,786
95,821	98,832	96,512	194,919	201,044	196,324
79,125	81,775	79,536	160,956	166,347	161,792
78,314	79,447	78,731	159,305	161,611	160,154
811	2,328	805	1,651	4,736	1,638
16,696	17,057	16,976	33,963	34,697	34,533
16,652	16,937	16,911	33,874	34,453	34,400
44	120	65	89	245	132
85,124	86,257	85,536	173,158	175,464	173,997
83,534	84,667	83,946	169,924	172,230	170,763
83,119	83,796	83,472	169,080	170,457	169,798
415	872	475	844	1,773	965
1,590	1,590	1,590	3,234	3,234	3,234
1,590	1,590	1,590	3,234	3,234	3,234
770	830	795	1,567	1,689	1,617
733	787	752	1,491	1,601	1,530
724	753	741	1,472	1,531	1,508
9	34	11	19	70	22
37	43	43	75	87	87
37	43	43	75	87	87
0	0	0	0	0	0
5,046	5,310	5,310	10,264	10,801	10,801
5,046	5,310	5,310	10,264	10,801	10,801
12,761	12,943	12,804	25,959	26,328	26,046
12,679	12,784	12,722	25,791	26,005	25,880
83	159	82	168	324	167
0	0	0	0	0	0
0	0	0	0	0	0
0	0	0	0	0	0

[市税徴収実績1/3]

(2) 月別市税徴収実績・収入歩合

月	平成30年度			令和元年度		
	収入金額	累 計	収入率	収入金額	累 計	収入率
	円	円		円	円	
4月	288,706,494	288,706,494	0.5%	214,550,653	214,550,653	0.4%
5月	4,291,217,718	4,579,924,212	8.5%	4,516,892,718	4,731,443,371	8.8%
6月	11,119,969,231	15,699,893,443	29.3%	12,589,160,813	17,320,604,184	32.3%
7月	3,248,874,268	18,948,767,711	35.3%	3,360,505,028	20,681,109,212	38.5%
8月	6,407,749,338	25,356,517,049	47.2%	6,253,184,626	26,934,293,838	50.2%
9月	2,314,428,962	27,670,946,011	51.6%	2,610,684,726	29,544,978,564	55.1%
10月	1,996,023,434	29,666,969,445	55.3%	1,850,729,782	31,395,708,346	58.5%
11月	2,326,621,653	31,993,591,098	59.6%	2,373,357,283	33,769,065,629	62.9%
12月	3,712,276,633	35,705,867,731	66.5%	2,740,217,790	36,509,283,419	68.0%
1月	6,244,980,271	41,950,848,002	78.2%	6,222,843,125	42,732,126,544	79.6%
2月	2,486,716,450	44,437,564,452	82.8%	2,347,434,603	45,079,561,147	84.0%
3月	6,874,157,792	51,311,722,244	95.6%	6,174,183,618	51,253,744,765	95.5%
4月	1,424,606,993	52,736,329,237	98.3%	1,521,796,307	52,775,541,072	98.3%
5月	90,886,320	52,827,215,557	98.4%	-1,616,102	52,773,924,970	98.3%
	調定額	53,671,768,489		調定額	53,667,036,715	

・収入率は、当該月末の収入額累計と調定額との比率。

(3) 令和3年度 市税等の月別収納金取扱内訳

月	コンビニ		郵便振替		収納員収納	
	収入金額	件数	収入金額	件数	収入金額	件数
	円	件	円	件	円	件
4月	16,248,263	1,801	4,495,376	431	94,000	26
5月	677,541,014	34,530	4,204,197	527	555,300	31
6月	819,959,030	43,682	21,246,030	1,335	1,049,200	48
7月	636,867,958	32,521	25,947,151	1,752	987,700	31
8月	642,701,656	36,998	28,811,767	1,987	975,500	38
9月	469,924,327	24,354	26,625,655	2,115	791,400	31
10月	312,063,206	17,687	38,696,730	2,119	1,062,600	37
11月	355,487,947	17,673	22,863,715	1,322	1,590,300	48
12月	367,386,764	19,373	23,698,934	1,510	2,041,400	47
1月	500,846,310	24,289	46,993,984	2,694	1,639,000	32
2月	402,834,294	18,586	17,394,299	1,092	1,943,400	26
3月	440,323,644	21,813	48,479,509	2,693	865,700	37
4月	175,386,442	9,299	6,213,530	346	0	0
5月	67,259,021	4,237	63,418,900	2,527	0	0
計	5,884,829,876	306,843	379,089,777	22,450	13,595,500	432

令和2年度			令和3年度		
収入金額	累 計	収入率	収入金額	累 計	収入率
円 99,196,821	円 99,196,821	0.2%	円 197,696,774	円 197,696,774	0.4%
3,040,011,842	3,139,208,663	5.9%	3,864,431,387	4,062,128,161	7.6%
12,473,842,120	15,613,050,783	29.5%	12,151,580,545	16,213,708,706	30.5%
3,569,686,293	19,182,737,076	36.2%	2,983,001,918	19,196,710,624	36.1%
6,665,596,367	25,848,333,443	48.8%	6,588,009,209	25,784,719,833	48.5%
2,452,080,419	28,300,413,862	53.4%	2,525,896,549	28,310,616,382	53.3%
1,767,629,415	30,068,043,277	56.8%	1,738,298,041	30,048,914,423	56.6%
2,538,516,144	32,606,559,421	61.6%	2,563,289,292	32,612,203,715	61.4%
2,796,010,327	35,402,569,748	66.8%	3,080,396,584	35,692,600,299	67.2%
6,424,230,653	41,826,800,401	79.0%	6,474,966,887	42,167,567,186	79.4%
2,372,497,752	44,199,298,153	83.4%	2,407,652,840	44,575,220,026	83.9%
6,342,526,812	50,541,824,965	95.4%	6,239,099,063	50,814,319,089	95.6%
1,428,503,295	51,970,328,260	98.1%	1,393,243,472	52,207,562,561	98.3%
66,558,829	52,036,887,089	98.2%	92,153,099	52,299,715,660	98.4%
調定額	52,974,116,703		調定額	53,136,491,281	

土曜開庁		合計	
収入金額	件数	収入金額	件数
円 186,500	件 5	円 21,024,139	件 2,263
1,260,400	31	683,560,911	35,119
556,800	45	842,811,060	45,110
452,000	31	664,254,809	34,335
239,800	6	672,728,723	39,029
100,000	6	497,441,382	26,506
151,400	7	351,973,936	19,850
599,400	27	380,541,362	19,070
772,200	26	393,899,298	20,956
478,100	30	549,957,394	27,045
748,900	34	422,920,893	19,738
385,500	35	490,054,353	24,578
59,100	9	181,659,072	9,654
0	0	130,677,921	6,764
5,990,100	292	6,283,505,253	330,017

[市税徴収実績2/3]

(4) コンビニエンスストア収納 年度別推移

(単位:円、件)

	市(都)民税		固定資産税・都市計画税		軽自動車税		国民健康保険税		合計	
	金額	件数	金額	件数	金額	件数	金額	件数	金額	件数
平成29年度	1,833,759,095	72,424 (384)	1,856,702,610	75,113 (388)	104,573,251	20,823 (70)	1,243,792,641	114,045 (346)	5,038,827,597	282,405 (1,188)
平成30年度	1,882,813,559	74,006 (542)	1,966,485,912	78,284 (572)	109,784,990	20,957 (95)	1,262,220,082	116,130 (463)	5,221,304,543	289,377 (1,672)
令和元年度	1,981,099,591	74,619 (806)	2,101,660,228	82,516 (744)	116,788,038	21,631 (120)	1,278,998,835	114,534 (704)	5,478,546,692	293,300 (2,374)
令和2年度	2,048,043,908	75,338 (1,183)	2,324,693,782	88,956 (1,519)	127,251,573	22,786 (211)	1,307,278,460	116,323 (1,267)	5,807,267,723	303,403 (4,180)
令和3年度	2,060,750,504	76,039 (1,539)	2,348,505,636	90,578 (1,760)	130,729,006	22,831 (281)	1,344,844,730	117,395 (1,516)	5,884,829,876	306,843 (5,096)

・件数の()の数字は、モバイルレジでの取扱い件数。

・収納金額及び収納件数については、出納整理期間中の納付分を含む。

[市税徴収実績3/3]

1 4 督促状に関する調

(単位:件)

税 目	区 分	平成27年度	平成28年度	平成29年度	平成30年度	令和元年度	令和2年度	令和3年度
市(都)民税	調定件数	413,260	425,464	433,794	442,136	449,436	454,362	456,660
	発送件数	41,303	38,041	34,865	34,698	35,918	33,470	31,251
	発付率(%)	10.0%	8.9%	8.0%	7.8%	8.0%	7.4%	6.8%
固定資産税 都市計画税	調定件数	317,667	321,868	325,239	327,134	330,186	331,924	333,604
	発送件数	25,532	26,428	25,944	23,296	24,383	25,293	22,642
	発付率(%)	8.0%	8.2%	8.0%	7.1%	7.4%	7.6%	6.8%
軽自動車税	調定件数	34,928	34,889	34,339	34,129	34,001	33,797	34,096
	発送件数	5,150	5,179	4,914	4,180	4,022	4,093	3,534
	発付率(%)	14.7%	14.8%	14.3%	12.2%	11.8%	12.1%	10.4%
国民健康保険税	調定件数	330,305	320,053	307,659	303,992	299,838	294,949	292,604
	発送件数	61,163	64,377	59,207	56,586	56,243	52,101	48,649
	発付率(%)	18.5%	20.1%	19.2%	18.6%	18.8%	17.7%	16.6%
計	調定件数	1,096,160	1,102,274	1,101,031	1,107,391	1,113,461	1,115,032	1,116,964
	発送件数	133,148	134,025	124,930	118,760	120,566	114,957	106,076
	発付率(%)	12.1%	12.2%	11.3%	10.7%	10.8%	10.3%	9.5%

[督促状]

1 5 滞納処分に関する調

(1) 市税

(単位:円、人)

区 分	差 押 額	差 押 人 数	解 除 額	解 除 人 数
債 権	140,067,340	1,015	134,649,198	1,013
預金	87,153,042	819	93,999,647	847
給与	29,122,114	127	17,974,527	96
年金	6,643,919	17	3,751,504	11
生命保険	5,923,930	26	12,266,684	38
国税還付金	2,863,617	11	3,084,667	11
その他債権	8,360,718	15	3,572,169	10
不 動 産	15,462,009	16	21,229,710	36
動 産	312,464	1	1,428,880	4
その他財産	0	0	0	0
合 計	155,841,813	1,032	157,307,788	1,053

・その他債権...売掛金・残余金・賃料・クレジット債権、出資金。

・差押額・人数...令和3年度中に差押した税額及び人数。

・解除額・人数...令和3年度中に解除した税額及び人数(前年度以前に差押したものを含む)。

(2) 国民健康保険税

(単位:円、人)

区 分	差 押 額	差 押 人 数	解 除 額	解 除 人 数
債 権	134,649,778	682	125,826,358	663
預金	74,215,058	546	73,175,901	549
給与	32,676,260	85	20,182,990	59
年金	5,691,400	13	4,327,626	10
生命保険	5,838,100	19	18,147,218	29
国税還付金	2,655,046	8	3,040,442	8
その他債権	13,573,914	11	6,952,181	8
不 動 産	3,567,376	9	9,216,658	22
動 産	578,847	1	1,590,247	3
その他財産	0	0	0	0
合 計	138,796,001	692	136,633,263	688

・その他債権...売掛金・残余金・賃料・クレジット債権、出資金。

・差押額・人数...令和3年度中に差押した税額及び人数。

・解除額・人数...令和3年度中に解除した税額及び人数(前年度以前に差押したものを含む)。

[滞納処分]

16 口座振替に関する調

(1) 口座加入状況

(単位:人)

		市(都)民税 <普通徴収>	固定資産税 都市計画税	軽自動車税 <種別割>	市税小計	国民健康 保険税	合計
平成29年度	義務者数	45,762	81,424	25,080	152,266	36,827	189,093
	加入者数	9,570	41,131	1,084	51,785	11,347	63,132
	加入率	20.9%	50.5%	4.3%	34.0%	30.8%	33.4%
平成30年度	義務者数	45,563	81,860	24,841	152,264	37,056	189,320
	加入者数	9,420	41,526	1,055	52,001	11,247	63,248
	加入率	20.7%	50.7%	4.2%	34.2%	30.4%	33.4%
令和元年度	義務者数	45,916	82,322	24,404	152,642	36,449	189,091
	加入者数	9,267	42,183	1,012	52,462	11,185	63,647
	加入率	20.2%	51.2%	4.1%	34.4%	30.7%	33.7%
令和2年度	義務者数	44,647	83,480	24,404	152,531	35,839	188,370
	加入者数	9,531	42,888	983	53,402	11,324	64,726
	加入率	21.3%	51.4%	4.0%	35.0%	31.6%	34.4%
令和3年度	義務者数	44,537	83,522	24,552	152,611	35,589	188,200
	加入者数	9,672	43,546	1,014	54,232	11,222	65,454
	加入率	21.7%	52.1%	4.1%	35.5%	31.5%	34.8%

(2) 口座引落額及び占有率

(単位:千円)

		市(都)民税 <普通徴収>	固定資産税 都市計画税	軽自動車税 <種別割>	市税小計	国民健康 保険税	合計
平成29年度	現年調定額	7,343,705	24,629,008	174,409	32,147,122	4,331,568	36,478,690
	口座引落額	2,762,947	11,293,455	5,025	14,061,427	1,628,329	15,689,756
	占有率	37.6%	45.9%	2.9%	43.7%	37.6%	43.0%
平成30年度	現年調定額	7,471,802	24,815,458	180,013	32,467,273	4,210,169	36,677,442
	口座引落額	2,742,593	11,619,942	4,952	14,367,487	1,593,073	15,960,560
	占有率	36.7%	46.8%	2.8%	44.3%	37.8%	43.5%
令和元年度	現年調定額	7,447,521	25,002,488	184,680	32,634,689	4,207,780	36,842,469
	口座引落額	2,735,644	11,907,779	4,870	14,648,293	1,586,646	16,234,939
	占有率	36.7%	47.6%	2.6%	44.9%	37.7%	44.1%
令和2年度	現年調定額	7,319,019	25,306,101	189,208	32,814,328	4,108,288	36,922,616
	口座引落額	2,693,542	12,243,130	4,942	14,941,614	1,599,379	16,540,993
	占有率	36.8%	48.4%	2.6%	45.5%	38.9%	44.8%
令和3年度	現年調定額	7,591,660	25,135,102	195,901	32,922,663	4,168,045	37,090,708
	口座引落額	2,742,903	12,452,876	5,340	15,201,119	1,630,290	16,831,409
	占有率	36.1%	49.5%	2.7%	46.2%	39.1%	45.4%

[口座振替]

17 市税等還付金に関する調

年度	予算額	決算額	内 訳							
			本税 延滞金 加算金	個人市民税		法人市民税		固定資産税		
平成29年度	当初	180,000,000		226,228,377	本税	3,196	71,308,697	511	140,026,900	400
	補正	30,000,000	延滞金		33	100,500	9	341,300	6	57,100
	流用	16,229,000	加算金		108	622,700	113	2,782,000	13	388,700
	計	226,229,000	計		226,228,377	計	72,031,897	計	143,150,200	計
平成30年度	当初	180,000,000	161,836,213	本税	2,772	72,277,383	499	74,694,200	740	8,855,500
	補正			延滞金	38	82,300	6	1,347,600	6	155,730
	流用			加算金	64	156,100	95	3,773,000	38	283,000
	計	180,000,000		計	161,836,213	計	72,515,783	計	79,814,800	計
令和元年度	当初	180,000,000	254,038,500	本税	3,129	72,578,900	548	169,422,100	263	8,664,700
	補正	90,000,000		延滞金	21	40,000	9	313,300	22	3,300
	流用			加算金	88	185,700	111	2,232,300	53	410,900
	計	270,000,000		計	254,038,500	計	72,804,600	計	171,967,700	計
令和2年度	当初	180,000,000	174,737,184	本税	3,003	75,846,384	604	57,339,200	284	37,953,900
	補正			延滞金	12	90,100	6	21,000	3	4,600
	流用			加算金	63	231,000	104	473,600	94	2,655,800
	計	180,000,000		計	174,737,184	計	76,167,484	計	57,833,800	計
令和3年度	当初	180,000,000	193,102,563	本税	3,227	70,883,063	514	86,596,900	298	33,415,700
	補正	35,000,000		延滞金	21	31,600	8	62,100	7	3,400
	流用			加算金	24	82,400	51	600,600	74	1,327,800
	計	215,000,000		計	193,102,563	計	70,997,063	計	87,259,600	計

年度	予算額	決算額	内 訳		備 考					
			本税 延滞金 加算金	国民健康保険税		減額異動	本税 延滞金 加算金	件数 金額		
平成29年度	当初	25,000,000		29,722,524	本税			3,771	29,272,924	減額異動
	補正	7,000,000	延滞金		25	116,500	延滞金	16	49,300	
	流用		加算金		105	333,100	加算金	105	333,100	
	計	32,000,000	計		29,722,524	計	29,722,524	過誤納	本税	
平成30年度	当初	33,000,000	29,068,415	本税	3,994	28,733,215	減額異動	本税	3,648	26,326,315
	補正			延滞金	25	55,400		延滞金	24	55,300
	流用			加算金	110	279,800		加算金	110	279,800
	計	33,000,000		計	29,068,415	計		29,068,415	過誤納	本税
令和元年度	当初	33,000,000	31,432,648	本税	3,784	31,083,148	減額異動	本税	3,450	28,631,626
	補正			延滞金	24	54,100		延滞金	15	19,400
	流用			加算金	123	295,400		加算金	123	295,400
	計	33,000,000		計	31,432,648	計		31,432,648	過誤納	本税
令和2年度	当初	33,000,000	34,876,788	本税	4,101	34,581,088	減額異動	本税	3,687	31,806,855
	補正	4,500,000		延滞金	20	23,800		延滞金	17	21,200
	流用			加算金	94	271,900		加算金	94	271,900
	計	37,500,000		計	34,876,788	計		34,876,788	過誤納	本税
令和3年度	当初	33,000,000	35,624,986	本税	3,675	35,216,986	減額異動	本税	3,413	33,153,300
	補正	3,300,000		延滞金	35	66,300		延滞金	34	65,200
	流用			加算金	114	341,700		加算金	114	341,700
	計	36,300,000		計	35,624,986	計		35,624,986	過誤納	本税
								延滞金	1	1,100
								加算金	0	0

(単位:円)

軽自動車/特保/たばこ		総件数	備 考			
17 0 0	74,600 0 0	本 税 4,124 延滞金 48 加算金 234	減 額 異 動	本 税 延 滞 金 加 算 金	3,955 38 234	219,407,716 397,100 3,793,400
	74,600		過 誤 納	本 税 延 滞 金 加 算 金	169 10 0	2,528,361 101,800 0
52 0 0	211,400 0 0	本 税 4,063 延滞金 50 加算金 197	減 額 異 動	本 税 延 滞 金 加 算 金	3,750 18 197	150,076,173 1,374,900 4,212,100
	211,400		過 誤 納	本 税 延 滞 金 加 算 金	303 32 0	5,962,310 210,730 0
36 1 0	186,300 1,000 0	本 税 3,976 延滞金 53 加算金 252	減 額 異 動	本 税 延 滞 金 加 算 金	3,612 24 251	240,718,400 341,600 2,827,800
	187,300		過 誤 納	本 税 延 滞 金 加 算 金	364 29 1	10,133,600 16,000 1,100
25 0 0	121,600 0 0	本 税 3,916 延滞金 21 加算金 261	減 額 異 動	本 税 延 滞 金 加 算 金	3,650 14 255	163,925,184 42,500 3,334,300
	121,600		過 誤 納	本 税 延 滞 金 加 算 金	266 7 6	7,335,900 73,200 26,100
19 0 0	99,000 0 0	本 税 4,058 延滞金 36 加算金 149	減 額 異 動	本 税 延 滞 金 加 算 金	3,721 17 147	184,515,438 72,500 1,987,100
	99,000		過 誤 納	本 税 延 滞 金 加 算 金	337 19 2	6,479,225 24,600 23,700

・件数の()の数字は、加算金。

・還付金の件数は、期数。

・加算金の件数は、支払い単位数。

[還付金]

18 徴税費に関する調

(単位:千円)

区 分		平成28年度	平成29年度	平成30年度	令和元年度	令和2年度	令和3年度	
市 税 収 入 額 (A)		51,080,043	51,443,238	52,827,216	52,773,925	52,036,887	52,299,716	
10 徴 税 費	5 人 件 費	基本給	209,084	215,396	219,658	221,216	227,845	228,041
		諸 超過勤務手当	17,211	16,998	15,972	15,262	15,717	14,242
		手 其他の手当	145,487	149,970	154,714	155,875	160,518	155,395
		当 計	162,698	166,968	170,686	171,137	176,235	169,637
		その他の人件費	88,003	91,799	91,896	91,226	88,647	87,061
	小 計	459,785	474,163	482,240	483,579	492,727	484,739	
	総 務 費	旅 費	186	210	164	160	51	66
		交 際 費	0	0	0	0	0	0
		需 用 費	7	7	7	7	0	6
		役 務 費	36	0	1	3	1	1
使用料及び賃借料		0	0	0	0	0	0	
備品購入費		0	0	0	0	0	0	
小 計		229	217	172	170	52	73	
補 助 費 等	報 償 費	10	13	12	16	0	15	
	負担金、補助及び交付金	5,217	5,421	5,525	6,196	7,208	7,801	
	公 課 費	0	0	0	0	0	0	
	小 計	5,227	5,434	5,537	6,212	7,208	7,816	
税務総務費 計		465,241	479,814	487,949	489,961	499,987	492,628	
10 物 賦 課 費	報 酬 (令和元年度まで賞金)	12,679	12,699	13,928	15,558	17,672	17,468	
		職員手当等					1,051	1,565
	旅 費	4	11	4	4	4	0	
	需 用 費	17,029	15,551	15,229	13,640	12,646	12,051	
	役 務 費	35,897	35,542	34,355	34,285	33,584	36,738	
	委 託 料	73,203	43,837	36,459	84,136	48,874	34,558	
	使用料及び賃借料	6,624	5,816	5,741	5,898	6,769	6,737	
	備品購入費	889	55	61	442	79	0	
	小 計	146,325	113,511	105,777	153,963	120,679	109,117	
	補 助 費 等	報 償 費	0	0	0	0	0	0
負担金、補助及び交付金		0	0	0	0	236	518	
公 課 費		0	34	0	5	5	10	
小 計		0	34	0	5	241	528	
賦課徴収費 計		146,325	113,545	105,777	153,968	120,920	109,645	
合 計 (B)		611,566	593,359	593,726	643,929	620,907	602,273	
関係収入(都税徴収委託金) (C)		426,951	424,020	442,154	444,117	445,821	455,484	
純徴税費 [B-C] (D)		184,615	169,339	151,572	199,812	175,086	146,789	
市税収入に対する徴税費の割合 [D/A]		0.36%	0.33%	0.29%	0.38%	0.34%	0.28%	
徴税職員数(人) (E)		70	70	70	70	69	68	
人 口 世 帯	人 口 (人) (F)	258,000 (4,676)	258,654 (4,940)	260,011 (5,302)	260,232 (5,604)	260,255 (5,312)	260,253 (5,106)	
	徴税職員一人当り人口(人) [F/E]	3,686	3,695	3,714	3,718	3,772	3,827	
	世 帯 (世帯) (G)	122,656 (2,400)	123,648 (2,615)	125,060 (2,902)	126,160 (3,149)	127,224 (2,908)	127,939 (2,668)	
	徴税職員一人当り世帯(世帯) [G/E]	1,752	1,766	1,787	1,802	1,844	1,881	
人口一人当り純徴税費(円) [D/F]		716	655	583	768	673	564	
一世帯当り純徴税費(円) [D/G]		1,505	1,370	1,212	1,584	1,376	1,147	
徴税職員一人当り徴税費(千円) [D/E]		2,637	2,419	2,165	2,854	2,537	2,159	

・其他の手当... 期末手当、通勤手当、其他の手当。

・其他の人件費... 徴税職員に係る恩給及び共済組合負担金、固定資産評価員、固定資産評価審査委員、嘱託職員の人件費(令和2年度以降は、嘱託職員の人件費に代わり月額制会計年度任用職員の報酬)。

・過誤納還付金及び還付加算金は含まない。

・徴税職員数... 各年度の3月31日現在の実人員。(固定資産評価員、固定資産評価審査委員会委員は含まない。)

・人口・世帯数... 当該年度に属する1月1日現在の住民基本台帳による(外国人を含む)。()は外国人分で内書。