

令和5年度

市税の概要

府中市市民部



府中市マスコットキャラクター

ふちゅこま

目	次
(頁)	(頁)
1 税務組織等	7 都市計画税
(1) 税務組織と職員配置	調定額及び平均課税額の調
(2) 税務関係特別職員	8 納税通知書発送及び
2 税率の経緯・納期	公示送達件数調
(1) 税率の経緯	9 税関係諸証明及び公簿・地図の閲覧
(2) 個人住民税所得割の税率	(1) 諸証明交付状況
(3) 税目別納期	(2) 自動交付機・コンビニエンスストア
3 市民税	による交付状況
(1) 年度別決算調定額・平均課税額	(3) 台帳・地図の閲覧件数調
(2) 令和5年度個人市民税所得割額	10 市税徴収実績
の調	(1) 令和4年度市税徴収実績
① 課税所得段階別	(2) 月別市税徴収実績・収入歩合
② 所得区分別	(3) 令和4年度市税等の月別収納金
(3) 個人市民税・都民税調定額及び割合	取扱内訳
(4) 法人市民税 月別申告状況	(4) コンビニエンスストア収納年度別
(5) 法人税割額税率段階別推移(決算)	推移
(6) 市民税減免内訳	11 督促状に関する調
4 固定資産税	12 滞納処分に関する調
(1) 固定資産評価格等調	(1) 市税
① 土地	(2) 国民健康保険税
② 家屋	13 口座振替に関する調
③ 償却資産	(1) 口座加入状況
(2) 調定額及び平均課税額の調	(2) 口座引落額及び占有率
(3) 国有資産等所在市町村交付金	14 市税等還付金に関する調
(4) 令和5年度 固定資産の構成	15 徴税费に関する調
① 個人・法人別構成	
② 土地の地目別構成	
③ 家屋 種類別構成(床面積)	
④ " (決定価格)	
⑤ 償却資産 種類別構成	
(5) 固定資産課税台帳縦覧及び	
審査状況調	
5 軽自動車税	
(1) 登録・廃車状況調	
(2) 軽自動車税(種別割)減免内訳	
(3) 原動機付自転車標識紛失弁償金	
(4) 年度別 調定台数・調定額、	
令和5年度決算調定内訳	
6 市たばこ税	
(1) 調定状況調	
① 月別調定額	
② 調定額・売上本数・税率	
(2) 全国たばこ喫煙率	

1 税 務 組 織 等

(1) 税務組織と職員配置 ()内は兼務 (令和5年4月1日現在)

課及び係	職 種							月額制 会計年 度任用 職員	計
	部長・ 次長	課 長	課長補佐	係 長	主 任	事務等	再任用		
市 部長・次長	1								1
市 市民税課		1	1						2
諸税係				1	2	1			4
普通徴収係				1	2	6			9
特別徴収係				(1)	1	6			7
計		1	1	2	5	13	0	0	22
民 資産税課		1							1
償却資産係				1	3	2			6
土地係				1	1	4			6
家屋係				1	1	8			10
計		1	0	3	5	14	0	0	23
部 納税課		1	1						2
管理係				(1)	1	3			4
納税推進係				1		4			5
滞納対策係				1	2	11		2	16
計		1	1	2	3	18	0	2	27
合 計	1	3	2	7	13	45	0	2	72

(2) 税務関係特別職員 (令和5年7月1日現在)

固定資産評価員 古 森 寛 樹
 固定資産評価審査委員会委員 山 崎 善 久
 固定資産評価審査委員会委員 大和田 公 一
 固定資産評価審査委員会委員 藤 野 奈 穂
 [固定資産評価審査委員会事務局] 総務管理部法制文書課

2 税率の経緯・納期

(1) 税率の経緯

税目		区分 / 課税標準			平成28年度		
市民税	個人	均等割		定額課税			
		所得割		前年の所得金額			
	法人	均等割		(地方税法312条1項)	1号法人		
					2号法人		
					3号法人		
					4号法人		
					5号法人		
					6号法人		
					7号法人		
					8号法人		
9号法人							
法人税割		資本金又は出資金	10億円以上及び相互会社				
			5億円以上10億円未満				
			5億円未満及び上記以外				
固定資産税			固定資産価格				
軽自動車税	種別割	原動機付自転車			一種		
					二種(乙)		
					二種(甲)		
					ミニカー		
	軽自動車	三輪			H27. 3.31以前		
					H27. 4. 1以後		
		乗用	営業用	最初に新規検査をした日		最初の新規検査から13年経過	
						H27. 3.31以前	
			自家用			H27. 4. 1以後	
						最初の新規検査から13年経過	
		貨物	営業用			H27. 3.31以前	
						H27. 4. 1以後	
			自家用			最初の新規検査から13年経過	
						H27. 3.31以前	
小型特殊自動車			H27. 4. 1以後				
			農耕用				
			その他				
			二輪の小型自動車				
市たばこ税		たばこ売上本数		一般			
				旧3級品	2,925/1,000		
特別土地保有税		土地の取得価格		保有分・取得分			
都市計画税		固定資産価格					

税目		区分 / 課税標準			令和2年度	
軽自動車税	環境性能割 ※3	ガソリン自動車	電気自動車(燃料電池自動車含む)・天然ガス自動車(H21年排ガス基準NOx ▲10%又はH30年排ガス基準)		非課税	
			乗用	営業用	かつR2年度燃費基準+10%以上	非課税
					かつR2年度燃費基準達成	0.5%
				自家用	かつH27年度燃費基準+10%以上	1%
					上記以外	2%
			車両総重量2.5トン以下のトラック	営業用	かつR2年度燃費基準+10%以上	非課税
					かつR2年度燃費基準達成	1%(非課税) ※4
				自家用	かつH27年度燃費基準+10%以上	2%(1%) ※4
					上記以外	2%
			乗用	営業用	かつH27年度燃費基準+20%以上	非課税
かつH27年度燃費基準+15%以上	0.5%					
自家用	かつH27年度燃費基準+10%以上	1%				
	上記以外	2%				
		かつH27年度燃費基準+20%以上	非課税			
		かつH27年度燃費基準+15%以上	1%			
		上記以外	2%			

※1 平成26年10月1日以後に開始する事業年度より適用

※2 令和元年10月1日以後に開始する事業年度より適用

※3 令和元年10月1日に自動車取得税(都税)の廃止と合わせて創設

※4 令和元年10月1日から令和3年12月31日までの間に取得した車両に限り()の税率が適用

平成29年度	平成30年度	令和元年度	令和2年度	令和3年度	令和4年度	令和5年度
	3,500円					
	50,000円					
	120,000円					
	130,000円					
	150,000円					
	160,000円					
	400,000円					
	410,000円					
	1,750,000円					
	3,000,000円					
	12.1% ※1		8.4% ※2			
	10.9% ※1		7.2% ※2			
	9.7% ※1		6.0% ※2			
			1.4/100			
	2,000円					
	2,000円					
	2,400円					
	3,700円					
	3,600円					
	3,600円					
	3,900円					
	4,600円					
	5,500円					
	6,900円					
	8,200円					
	7,200円					
	10,800円					
	12,900円					
	3,000円					
	3,800円					
	4,500円					
	4,000円					
	5,000円					
	6,000円					
	2,000円					
	5,900円					
	6,000円					
0	5,692/1,000(H30.10.1~)		6,122/1,000 (R2.10.1~)		6,552/1,000 (R3.10.1~)	
3,355/1,000	4,000/1,000	5,692/1,000				
課税停止						
0.20/100						

課税標準	令和3年度	令和4年度	令和5年度
電気自動車(燃料電池自動車含む)・天然ガス自動車(H21年排ガス基準NOx▲10%又はH30年排ガス基準)		非課税	
かつR12年度燃費基準75%以上かつR2年度燃費基準達成		非課税	
かつR12年度燃費基準60%以上かつR2年度燃費基準達成		0.5%	
かつR12年度燃費基準55%以上		1%	
上記以外		2%	
かつR12年度燃費基準75%以上かつR2年度燃費基準達成		非課税	
かつR12年度燃費基準60%以上かつR2年度燃費基準達成	1%(非課税) ※4		1%
上記以外	2%(1%) ※4		2%
かつH27年度燃費基準+25%以上		非課税	
かつH27年度燃費基準+20%以上		0.5%	
かつH27年度燃費基準+15%以上		1%	
上記以外		2%	
かつH27年度燃費基準+25%以上		非課税	
かつH27年度燃費基準+20%以上		1%	
上記以外		2%	

[税率の経緯・納期1/2]

(2) 個人住民税所得割の税率

市民税の税率		都民税の税率	
課税所得金額	税率	課税所得金額	税率
一律	6%	一律	4%

[個人住民税均等割の税率]

	市民税	都民税
平成 15 年度まで	2,500 円	1,000 円
平成 25 年度まで	3,000 円	1,000 円
平成 26 年度から	3,500 円	1,500 円

[所得税の税率]

課税所得金額	税率	速算控除
195 万円以下	5 %	0 円
195 万円超～ 330 万円以下	10 %	97,500 円
330 万円超～ 695 万円以下	20 %	427,500 円
695 万円超～ 900 万円以下	23 %	636,000 円
900 万円超～ 1,800 万円以下	33 %	1,536,000 円
1,800 万円超～ 4,000 万円以下	40 %	2,796,000 円
4,000 万円超	45 %	4,796,000 円

(3) 税目別納期

税 目		第 1 期	第 2 期	第 3 期	第 4 期
市民税	普通徴収	6 月	8 月	10 月	翌年 1 月
	給与特別徴収	徴収月の翌月 10 日(徴収月…6 月から翌年 5 月まで)			
	年金特別徴収	徴収月の翌月 10 日(徴収月…4 月から翌年 2 月まで)			
	法人	事業年度終了の日から 2 か月内に申告納付			
固定資産税(都市計画税)		5 月	7 月	12 月	翌年 2 月
軽自動車税		5 月			
市たばこ税		毎月末に申告納付			
特別土地保有税(課税停止)		保有分	その年の 5 月 31 日までに申告納付		

[税率の経緯・納期 2/2]

3 市 民 税

(1) 年度別 決算調定額・平均課税額

個人	年度		令和元年度	令和2年度	令和3年度	令和4年度	令和5年度
	均等割額	税率		円 3,500	円 3,500	円 3,500	円 3,500
調定額		普通徴収	円 103,618,653	円 105,513,855	円 101,749,200	円 102,408,580	円 100,589,300
		特徴(給与)	円 324,647,299	円 329,312,974	円 333,424,570	円 336,403,196	円 337,486,491
		特徴(年金)	円 48,513,400	円 48,692,800	円 49,606,800	円 49,745,300	円 49,785,000
		計(A)	円 476,779,352	円 483,519,629	円 484,780,570	円 488,557,076	円 487,860,791
所得割額	平均税率		6.0%	6.0%	6.0%	6.0%	6.0%
	調定額	普通徴収	円 4,382,453,458	円 4,303,841,707	円 4,472,007,265	円 4,614,046,209	円 4,410,951,610
		特徴(給与)	円 15,037,293,355	円 15,202,915,950	円 15,095,962,146	円 15,298,530,772	円 15,718,022,619
		特徴(年金)	円 624,189,196	円 620,846,501	円 623,575,863	円 627,975,283	円 627,358,971
		計(B)	円 20,043,936,009	円 20,127,604,158	円 20,191,545,274	円 20,540,552,264	円 20,756,333,200
個人計(C) [A+B]		円 20,520,715,361	円 20,611,123,787	円 20,676,325,844	円 21,029,109,340	円 21,244,193,991	
法人	均等割額		円 739,545,900	円 736,777,100	円 726,696,900	円 761,962,900	円 750,050,000
	法人税割額		円 4,680,580,100	円 3,583,991,300	円 3,681,122,300	円 5,484,998,500	円 1,950,646,000
	法人計(D)		円 5,420,126,000	円 4,320,768,400	円 4,407,819,200	円 6,246,961,400	円 2,700,696,000
市民税合計 [C+D]			円 25,940,841,361	円 24,931,892,187	円 25,084,145,044	円 27,276,070,740	円 23,944,889,991
人口			人 260,011	人 260,232	人 260,255	人 260,253	人 259,924
世帯数			世帯 125,060	世帯 126,160	世帯 127,224	世帯 127,939	世帯 128,686
納税義務者数	個人	普通徴収	人 35,122	人 35,554	人 34,492	人 34,752	人 33,973
		特徴(給与)	人 94,349	人 95,449	人 96,540	人 97,453	人 97,761
		特徴(年金)	人 8,720	人 8,885	人 9,007	人 9,077	人 9,364
		計	人 138,191	人 139,888	人 140,039	人 141,282	人 141,098
	特徴義務者数	(給与)	人 28,345	人 29,062	人 29,057	人 29,456	人 29,639
		(年金)	団体 8	団体 8	団体 7	団体 7	団体 8
法人		法人 6,342	法人 6,402	法人 6,520	法人 6,663	法人 6,286	
平均課税額	個人	人口1人当り	円 78,922	円 79,202	円 79,446	円 80,802	円 81,732
		1世帯当り	円 164,086	円 163,372	円 162,519	円 164,368	円 165,085
		納税者1人当り	円 148,495	円 147,340	円 147,646	円 148,844	円 150,563
	法人	1法人当り	円 854,639	円 674,909	円 676,045	円 937,559	円 429,636

- ・「特徴(給与)」は給与からの特別徴収、「特徴(年金)」は公的年金等からの特別徴収のこと。
- ・人口、世帯数…当該年度の初日の属する年の1月1日現在の住民基本台帳による(外国人を含む)。
- ・令和5年度は個人市民税は当初課税、法人は当初予算の調定額、義務者数。

[市民税1/5(個人)]

(2) 令和5年度 個人市民税所得割額の調（当初課税分）

① 課税所得段階別

課税所得金額の区分	納税義務者数	総所得金額等	分離所得金額	所得控除額	課税標準額	算出税額
		(A) 千円	(A') 千円	(B) 千円	[A+A'-B] 千円	(C) 千円
10万円以下	4,050	2,702,617	6,216,005	2,648,019	6,270,603	191,027
10万円超～100万円以下	33,352	48,033,405	2,535,286	28,939,042	21,629,649	1,219,288
100万円超～200万円以下	35,618	90,326,688	2,630,268	38,033,351	54,923,605	3,214,589
200万円超～300万円以下	24,287	92,426,549	1,640,531	32,669,312	61,397,768	3,633,330
300万円超～400万円以下	13,683	69,628,656	1,933,240	22,356,777	49,205,119	2,893,741
400万円超～550万円以下	11,823	77,906,978	1,601,231	22,837,122	56,671,087	3,353,660
550万円超～700万円以下	5,104	42,223,861	2,316,415	10,861,713	33,678,563	1,951,240
700万円超～1000万円以下	4,393	45,902,785	2,697,080	9,705,539	38,894,326	2,252,967
1000万円超～2000万円以下	2,526	38,941,097	2,688,359	5,859,319	35,770,137	2,066,668
2000万円超～5000万円以下	602	18,707,837	4,048,328	1,288,743	21,467,422	1,166,535
5000万円超～1億円以下	71	4,576,946	1,848,596	143,547	6,281,995	321,460
1億円を超える金額	17	5,026,347	136,059	40,418	5,121,988	303,237
合 計	135,526	536,403,766	30,291,398	175,382,902	391,312,262	22,567,742
200万円以下	73,020	141,062,710	11,381,559	69,620,412	82,823,857	4,624,904
200万円超～700万円以下	54,897	282,186,044	7,491,417	88,724,924	200,952,537	11,831,971
700万円超～1000万円以下	4,393	45,902,785	2,697,080	9,705,539	38,894,326	2,252,967
1000万円超	3,216	67,252,227	8,721,342	7,332,027	68,641,542	3,857,900

・令和5年度市町村課税状況等の調による。

・総所得金額等…総所得金額、山林所得及び退職所得の合計。

・分離所得金額…長期譲渡 22,194,544千円、短期譲渡 287,075千円、一般株式(譲渡) 4,892,165千円、上場株式(譲渡)1,754,381千円、上場株式(配当) 397,768千円、先物取引 765,465千円。

② 所得区分別

課税所得金額の区分	納税義務者数	総所得金額等	所得控除額	課税標準額	算出税額
		(A) 千円	(B) 千円	[A-B] 千円	(C) 千円
給 与 所 得 者	110,970	453,416,340	148,375,192	305,041,148	18,297,694
営 業 所 得 者	5,024	20,293,420	5,940,293	14,353,127	860,976
農 業 所 得 者	6	13,644	7,272	6,372	382
その他の所得者	17,350	48,329,307	17,785,867	30,543,440	1,831,891
分離課税所得者	2,176	14,351,055	3,274,278	41,368,175	1,576,799
合 計	135,526	536,403,766	175,382,902	391,312,262	22,567,742

・令和5年度市町村課税状況等の調による。

・総所得金額等には、分離所得金額(長期譲渡 22,194,544千円、短期譲渡 287,075千円、一般株式(譲渡) 4,892,165千円、上場株式(譲渡)1,754,381千円、上場株式(配当) 397,768千円、先物取引 765,465千円)を含まない。

(単位:千円)

税額控除額					税額 調整額	配当割額	株式等譲渡 控除額	減免税額	所得割額	平均 税率
調整控除	配当控除	住宅借入 金等特別 税額控除	寄附金 税額控除	外国税額 控除						
(D)	(F)	(E)	(H)	(G)	(I)	(J)	(K)	(L)	[C-D-E-F-G-H-I-J-K-L]	%
千円	千円	千円	千円	千円	千円	千円	千円	千円	千円	千円
4,662	54	0	5,272	1	5	193	71	0	180,769	3.0
73,044	846	10,779	14,483	80	662	1,912	902	34	1,116,546	5.6
73,303	2,016	76,122	77,440	34	299	3,706	3,113	0	2,978,556	5.9
37,877	1,760	124,564	141,508	68	0	3,378	1,916	40	3,322,219	5.9
20,484	1,508	53,699	142,307	64	0	3,021	1,084	0	2,671,574	5.9
17,706	1,967	3,141	206,266	204	0	3,555	4,787	0	3,116,034	5.9
7,623	913	29	126,957	391	0	1,999	6,070	0	1,807,258	5.8
6,544	1,409	19	166,811	119	0	2,671	1,677	0	2,073,717	5.8
3,732	2,672	0	167,986	940	0	1,790	2,092	0	1,887,456	5.8
200	3,011	0	81,152	3,079	0	2,882	853	0	1,075,358	5.4
0	2,086	0	18,473	0	0	551	860	0	299,490	5.1
0	7,366	0	13,036	0	0	7	3	0	282,825	5.9
245,175	25,608	268,353	1,161,691	4,980	966	25,665	23,428	74	20,811,802	5.8
151,009	2,916	86,901	97,195	115	966	5,811	4,086	34	4,275,871	5.6
83,690	6,148	181,433	617,038	727	0	11,953	13,857	40	10,917,085	5.9
6,544	1,409	19	166,811	119	0	2,671	1,677	0	2,073,717	5.8
3,932	15,135	0	280,647	4,019	0	5,230	3,808	0	3,545,129	5.6

税額控除額					税額 調整額	配当割額	株式等譲渡 控除額	減免税額	所得割額	平均 税率
調整控除	配当控除	住宅借入 金等特別 税額控除	寄附金 税額控除	外国税額 控除						
(D)	(F)	(E)	(H)	(G)	(I)	(J)	(K)	(L)	[C-D-E-F-G-H-I-J-K-L]	%
千円	千円	千円	千円	千円	千円	千円	千円	千円	千円	千円
190,184	4,862	254,256	1,002,123	701	647	3,620	1,320	0	16,839,981	6.0
9,406	91	10,384	41,739	79	98	186	84	34	798,875	6.0
23	1	0	0	0	0	0	0	0	358	6.0
42,628	16,182	1,895	38,950	572	221	8,007	1,377	40	1,722,019	6.0
2,934	4,472	1,818	78,879	3,628	0	13,852	20,647	0	1,450,569	3.8
245,175	25,608	268,353	1,161,691	4,980	966	25,665	23,428	74	20,811,802	5.8

[市民税2/5(個人)]

(3) 個人市民税・都民税調定額及び割合

(単位:円)

年度	平成30年度		令和元年度		令和2年度		
区分	市民税	都民税	市民税	都民税	市民税	都民税	
均 等 割	普通徴収	102,936,792	44,179,602	103,618,653	44,444,711	105,513,855	45,244,520
	特徴(給与)	317,694,859	136,248,218	324,647,299	139,218,127	329,312,974	141,213,640
	特徴(年金)	48,749,300	20,895,000	48,513,400	20,793,500	48,692,800	20,869,500
	計	469,380,951	201,322,820	476,779,352	204,456,338	483,519,629	207,327,660
所 得 割	普通徴収	4,398,135,543	2,926,550,063	4,382,453,458	2,917,004,778	4,303,841,707	2,864,419,218
	特徴(給与)	14,703,870,312	9,801,015,785	15,037,293,355	10,023,845,658	15,202,915,950	10,134,081,948
	特徴(年金)	632,386,873	421,462,627	624,189,196	416,045,404	620,846,501	413,812,899
	計	19,734,392,728	13,149,028,475	20,043,936,009	13,356,895,840	20,127,604,158	13,412,314,065
合計	20,203,773,679	13,350,351,295	20,520,715,361	13,561,352,178	20,611,123,787	13,619,641,725	
市・都の割合	60.2%	39.8%	60.2%	39.8%	60.2%	39.8%	

年度	令和3年度		令和4年度		令和5年度 (当初課税)		
区分	市民税	都民税	市民税	都民税	市民税	都民税	
均 等 割	普通徴収	101,749,200	43,659,000	102,408,580	43,907,247	100,589,300	43,170,000
	特徴(給与)	333,424,570	142,963,584	336,403,196	144,254,536	337,486,491	144,714,443
	特徴(年金)	49,606,800	21,262,500	49,745,300	21,322,500	49,785,000	21,339,000
	計	484,780,570	207,885,084	488,557,076	209,484,283	487,860,791	209,223,443
所 得 割	普通徴収	4,472,007,265	2,974,244,535	4,614,046,209	3,070,542,664	4,410,951,610	2,937,090,190
	特徴(給与)	15,095,962,146	10,062,479,367	15,298,530,772	10,197,559,503	15,718,022,619	10,475,315,156
	特徴(年金)	623,575,863	415,418,837	627,975,283	418,446,017	627,358,971	417,895,429
	計	20,191,545,274	13,452,142,739	20,540,552,264	13,686,548,184	20,756,333,200	13,830,300,775
合計	20,676,325,844	13,660,027,823	21,029,109,340	13,896,032,467	21,244,193,991	14,039,524,218	
市・都の割合	60.2%	39.8%	60.2%	39.8%	60.2%	39.8%	

・「特徴(給与)」は給与からの特別徴収、「特徴(年金)」は公的年金等からの特別徴収のこと。

[市民税3/5(個人)]

(4) 法人市民税 月別申告状況 (現年課税分)

(単位: 件、円)

月		平成 30 年度	令和 元 年度	令和 2 年度	令和 3 年度	令和 4 年度
4月	申告数	549	503	532	554	614
	確定申告	377	364	405	406	426
	調定額	205,670,000	75,183,900	89,635,200	71,379,100	100,433,700
5月	申告数	1,352	1,350	1,239	1,289	1,330
	確定申告	1,038	1,037	945	1,004	1,022
	調定額	204,402,100	2,253,142,900	534,315,500	907,541,900	1,169,775,700
6月	申告数	1,087	1,146	1,107	1,062	1,087
	確定申告	870	874	884	892	868
	調定額	688,254,100	608,063,900	490,826,600	381,074,000	380,516,300
7月	申告数	754	714	736	759	804
	確定申告	599	608	626	640	667
	調定額	1,376,716,700	1,082,229,900	1,370,531,900	1,193,891,500	1,853,004,900
8月	申告数	677	721	715	733	766
	確定申告	559	546	548	539	568
	調定額	126,216,600	155,915,800	433,877,400	134,079,700	126,036,900
9月	申告数	629	608	652	658	663
	確定申告	411	459	492	501	503
	調定額	114,982,000	88,191,500	96,640,400	93,387,600	86,591,200
10月	申告数	725	701	713	674	728
	確定申告	532	542	567	541	572
	調定額	75,850,800	81,548,300	81,554,100	67,119,600	80,022,600
11月	申告数	1,129	1,100	1,100	1,103	1,153
	確定申告	599	600	612	642	657
	調定額	1,254,064,800	451,468,700	561,363,200	881,271,800	1,693,948,300
12月	申告数	699	747	741	764	759
	確定申告	316	350	361	376	352
	調定額	517,731,100	387,465,600	483,952,000	475,792,000	557,213,800
1月	申告数	379	400	430	412	469
	確定申告	231	234	255	245	280
	調定額	44,737,900	34,833,100	33,440,100	36,922,700	41,176,100
2月	申告数	649	669	621	680	703
	確定申告	426	443	432	451	475
	調定額	98,912,900	98,958,200	66,705,300	89,094,800	80,323,900
3月	申告数	480	498	468	509	525
	確定申告	275	285	275	283	273
	調定額	1,087,135,600	103,124,200	77,926,700	76,264,500	77,918,000
合計	申告数	9,109	9,157	9,054	9,197	9,601
	確定申告	6,233	6,342	6,402	6,520	6,663
	調定額	5,794,674,600	5,420,126,000	4,320,768,400	4,407,819,200	6,246,961,400

[市民税4/5(法人)]

(5) 法人市民税 法人税割額税率段階別推移 (決算)

区分		法人税割					均等割	合計	
		資本金	10億円以上	5億円～10億円未満	5億円未満				
		税率	8.4%【12.1%】(14.7%)	7.2%【10.9%】(13.5%)	6.0%【9.7%】(12.3%)	9.1%			小計
平成28年度	調定額	千円	2,065,924	33,788	1,696,313		3,796,025	736,002	4,532,027
	義務者数	法人	(248) 284	(32) 37	(2,144) 5,759		(2,424) 6,080	3,656	
	調定割合	%	54.4	0.9	44.7		100.0		
	調定伸率	%	36.3	24.0	-38.1		-11.3	2.7	-9.3
平成29年度	調定額	千円	1,625,342	24,832	2,655,160		4,305,334	748,340	5,053,674
	義務者数	法人	(244) 285	(32) 38	(2,203) 5,834		(2,479) 6,157	3,678	
	調定割合	%	37.8	0.6	61.7		100.1		
	調定伸率	%	-21.3	-26.5	56.5		13.4	1.7	11.5
平成30年度	調定額	千円	3,695,610	23,265	1,323,914	1,261	5,044,050	750,625	5,794,675
	義務者数	法人	(232) 289	(28) 35	(2,007) 5,908	(1) 1	(2,268) 6,233	3,965	
	調定割合	%	73.3	0.5	26.2	0.2	100.0		
	調定伸率	%	127.4	-6.3	-50.1		17.2	0.3	14.7
令和元年度	調定額	千円	1,794,563	22,578	2,863,439		4,680,580	739,546	5,420,126
	義務者数	法人	(227) 290	(27) 36	(2,096) 6,016		(2,350) 6,342	3,992	
	調定割合	%	38.3	0.5	61.2		100.0		
	調定伸率	%	-51.4	-3.0	116.3		-7.2	-1.5	-6.5
令和2年度	調定額	千円	2,386,759	20,500	1,176,732		3,583,991	736,777	4,320,768
	義務者数	法人	(212) 278	(22) 34	(2,045) 6,090		(2,279) 6,402	4,123	
	調定割合	%	66.6	0.6	32.8		100.0		
	調定伸率	%	33.0	-9.2	-58.9		-23.4	-0.4	-20.3
令和3年度	調定額	千円	2,228,971	15,904	1,436,247		3,681,122	726,697	4,407,819
	義務者数	法人	(199) 269	(18) 26	(2,229) 6,225		(2,446) 6,520	4,074	
	調定割合	%	60.6	0.4	39.0		100.0		
	調定伸率	%	24.2	-29.6	-49.8		-21.4	-1.7	-18.7
令和4年度	調定額	千円	3,208,354	29,488	2,247,156		5,484,998	761,962	6,246,960
	義務者数	法人	(227) 265	(26) 29	2,582 6,369		2,329 6,663	8,992	
	調定割合	%	58.5	0.5	41.0		100.0		
	調定伸率	%	41.0	66.3	68.9		53.0	3.4	44.6
令和5年度 (当初予算)	調定額	千円	1,236,605	24,184	689,857		1,950,646	750,050	2,700,696
	義務者数	法人	(232) 273	(25) 28	(2,219) 5,985		(2,476) 6,286	3,810	
	調定割合	%	63.4	1.2	35.4		100.0		

・調定額は、千円以下を四捨五入。

・義務者数の()内の数字は、均等割と法人税割のある義務者数。

・法人税割の税率()は平成26年9月30日までに開始した事業年度の旧税率で、【 】は平成26年10月1日から令和元年9月30日まで開始する事業年度の旧税率。

・平成30年度における税率9.1%の数字は、昭和49年度の税率が適用された申告があったことによるもの。

[市民税5/5(法人)]

(6) 市民税減免内訳

① 個人市（都）民税

年 度	申請 件数	減免		減免税額			減免事由別内訳	
		件数	人数	市民税	都民税	生活困窮	災害	
	件	件	人	円	円	円		
平成30年度	65	65	65	4,240,100	2,555,700	1,684,400	64件 4,152,600円	1件 87,500円
令和元年度	61	61	61	4,600,500	2,773,900	1,826,600	61件 4,600,500円	0件 0円
令和2年度	64	64	63	4,571,000	2,760,700	1,810,300	63件 4,524,800円	1件 46,200円
令和3年度	47	47	46	2,781,300	1,672,540	1,108,760	47件 2,781,300円	0件 0円
令和4年度	48	48	47	2,850,100	1,716,750	1,133,350	47件 2,734,600円	1件 115,500円

② 法人市民税

年 度	申請 件数	減免		減免税額	内 訳	
		件数	法人数		公益社団法人 公益財団法人	特別な事由
	件	件	人	円		
平成30年度	83	83	83	3,979,000	11件 525,000円	72件 3,454,000円
令和元年度	82	82	82	3,904,000	10件 500,000円	72件 3,404,000円
令和2年度	77	77	77	3,758,200	10件 500,000円	67件 #REF!
令和3年度	73	73	73	3,495,500	10件 500,000円	63件 2,995,500円
令和4年度	73	73	73	3,574,900	10件 500,000円	63件 3,074,900円

[減免]

4 固定資産税

(1) 固定資産評価額等調

① 土地

地目	年度	地積			決定価格		
		非課税	法定 免税点 未 満	法定免税点 以 上	法定 免税点 未 満	法定免税点 以 上	課税標準額 (免税点以上)
		㎡	㎡	㎡	千円	千円	千円
田	令和元年度	34,258	12,211	410,486	1,545	6,604,760	2,262,380
	令和2年度	34,270	14,141	400,914	1,789	5,942,892	2,087,589
	令和3年度	34,258	13,723	388,590	1,736	5,591,734	1,872,908
	令和4年度	34,258	12,712	383,981	1,608	5,168,780	1,762,153
	令和5年度	34,743	11,297	377,063	1,588	5,954,745	1,766,599
畑	令和元年度	120,544	33,086	762,217	4,476	20,368,366	7,356,526
	令和2年度	119,831	33,145	740,697	4,512	18,759,737	6,838,328
	令和3年度	118,449	29,317	739,444	3,510	19,028,584	6,652,427
	令和4年度	117,972	32,893	714,142	3,740	17,704,919	6,259,606
	令和5年度	116,809	29,172	703,167	8,019	19,835,287	6,130,079
宅地	令和元年度	3,604,275	6,770	13,005,167	369,558	2,234,779,111	689,690,794
	令和2年度	3,596,128	6,666	13,042,024	362,042	2,239,397,681	691,192,053
	令和3年度	3,590,181	6,856	13,040,301	299,405	2,327,872,806	688,330,124
	令和4年度	3,591,449	1,590	13,064,917	209,654	2,330,694,178	702,988,481
	令和5年度	3,652,043	1,587	13,085,453	210,269	2,333,307,262	708,895,641
山林	令和元年度	716	0	0	0	0	0
	令和2年度	716	0	0	0	0	0
	令和3年度	716	0	0	0	0	0
	令和4年度	716	0	0	0	0	0
	令和5年度	716	0	0	0	0	0
原野	令和元年度	5,436	0	0	0	0	0
	令和2年度	5,436	0	0	0	0	0
	令和3年度	5,436	0	0	0	0	0
	令和4年度	5,436	0	0	0	0	0
	令和5年度	5,436	0	0	0	0	0
池沼	令和元年度	0	0	0	0	0	0
	令和2年度	0	0	0	0	0	0
	令和3年度	0	0	0	0	0	0
	令和4年度	0	0	0	0	0	0
	令和5年度	0	0	0	0	0	0
雑種地	令和元年度	1,345,864	220	896,817	15,656	86,249,555	52,672,575
	令和2年度	1,348,850	241	895,106	16,833	85,990,245	52,590,729
	令和3年度	1,348,318	347	923,803	18,147	90,844,012	52,110,192
	令和4年度	1,351,485	5,137	926,459	93,629	91,416,688	54,350,456
	令和5年度	1,290,717	4,567	932,378	84,766	92,026,489	55,245,008
その他	令和元年度	4,961,088					
	令和2年度	4,969,700					
	令和3年度	4,977,320					
	令和4年度	4,983,103					
	令和5年度	4,989,686					
合計	令和元年度	10,072,181	52,287	15,074,687	391,235	2,348,001,792	751,982,275
	令和2年度	10,074,931	54,193	15,078,741	385,176	2,350,090,555	752,708,699
	令和3年度	10,074,678	50,243	15,092,138	322,798	2,443,337,136	748,965,651
	令和4年度	10,084,419	53,343	15,094,108	308,759	2,445,407,519	765,471,451
	令和5年度	10,090,150	46,623	15,098,061	304,642	2,451,123,783	772,037,327

非課税	筆 数		提示平均 価額 (1㎡当たり)	1㎡当たり価格	
	法 定 免 税 点 未 満	法 定 免 税 点 以 上		最高価格	平均価格
筆	筆	筆	円	円	円
76	37	1,382		171,281	15,628
77	41	1,355		171,281	14,322
76	37	1,320		179,811	13,903
76	38	1,308		179,811	13,035
77	35	1,280		179,680	15,337
117	91	1,809		234,088	25,616
115	92	1,756		234,088	24,248
112	83	1,758		246,198	24,756
114	86	1,686		246,198	23,705
113	69	1,676		246,090	27,095
4,028	709	76,987	171,777	1,078,960	171,776
3,952	695	77,475	171,646	1,078,960	171,666
3,956	712	76,475	178,443	1,268,790	178,421
3,932	356	76,865	178,388	1,268,790	178,387
3,944	360	77,294	178,308	1,268,790	178,307
5	0	0		0	0
5	0	0		0	0
5	0	0		0	0
5	0	0		0	0
5	0	0		0	0
29	0	0		0	0
29	0	0		0	0
29	0	0		0	0
29	0	0		0	0
29	0	0		0	0
0	0	0		0	0
0	0	0		0	0
0	0	0		0	0
0	0	0		0	0
0	0	0		0	0
1,930	78	2,330		378,440	96,167
1,928	83	2,345		378,440	96,060
1,930	104	3,813		577,540	98,319
1,987	450	3,814		577,540	98,229
1,970	445	3,912		577,540	98,310
39,235					
39,520					
39,692					
39,863					
40,077					
45,420	915	82,508			155,164
45,626	911	82,931			155,245
45,800	936	83,366			155,322
46,006	929	83,685			161,378
46,215	909	84,162			161,378

② 家 屋

種別	年度	床 面 積			決 定 価 格		
		非課税	法 定 免 税 点 未 満	法定免税点 以 上	法 定 免 税 点 未 満	法定免税点 以 上	課税標準額 (免税点以上)
		m ²	m ²	m ²	千円	千円	千円
木 造	令和元年度		9,740	4,151,713	31,123	124,123,702	124,122,475
	令和2年度		8,895	4,179,617	29,770	130,094,643	130,093,416
	令和3年度		15,544	4,216,838	211,403	126,777,712	126,683,327
	令和4年度		8,492	4,257,952	27,959	133,015,184	133,014,236
	令和5年度		8,082	4,285,987	26,653	138,570,055	138,569,107
非木造	令和元年度		4,122	7,648,094	21,166	517,582,433	516,913,963
	令和2年度		3,791	7,707,882	21,029	525,718,040	525,492,791
	令和3年度		73,895	7,641,130	3,847,122	518,304,932	511,186,721
	令和4年度		3,674	7,741,204	20,518	527,352,110	527,120,902
	令和5年度		3,510	7,776,236	19,927	535,548,878	535,334,559
合 計	令和元年度	239,928	13,862	11,799,807	52,289	641,706,135	641,036,438
	令和2年度	243,051	12,686	11,887,499	50,799	655,812,683	655,586,207
	令和3年度	246,123	89,439	11,857,968	4,058,525	645,082,644	637,870,048
	令和4年度	247,903	12,166	11,999,156	48,477	660,367,294	660,135,138
	令和5年度	423,652	11,592	12,062,223	46,580	674,118,933	673,903,666

・平成24年度から評点一点当たりの価額の決定方法に係る経過措置が適用される間は、
 固定資産評価基準第2章第1節三に規定する提示平均価額の算定に係る事務の実施が停止された。
 ・平成28年度より非課税家屋にかかる集計方法を変更したため、平成26年度以降の集計数を記載。

③ 償却資産

種別	年度	決 定 価 格	課 税 標 準 額	課 税 標 準 額 の 内 訳	
				法第349条の3又は 附則第15条の規定 の適用を受けるもの	左記以外のもの
		千円	千円	千円	千円
市 町 村 長 が 価 格 等 を 決 定 し た も の	令和元年度	145,865,305	145,463,141	297,461	145,165,680
	令和2年度	147,260,601	146,879,014	212,911	146,666,103
	令和3年度	155,821,272	154,930,255	756,900	154,173,355
	令和4年度	169,031,221	168,466,078	248,773	168,217,305
	令和5年度	182,147,161	181,716,617	201,753	181,514,864
総 務 大 臣 が 価 格 等 を 決 定 し 市 町 村 に 配 分 し た も の	令和元年度	42,730,067	40,833,893		
	令和2年度	41,359,432	39,594,050		
	令和3年度	40,977,853	39,339,464		
	令和4年度	40,952,113	39,367,434		
	令和5年度	41,252,638	39,752,955		
合 計	令和元年度	188,595,372	186,297,034		
	令和2年度	188,620,033	186,473,064		
	令和3年度	196,799,125	194,269,719		
	令和4年度	209,983,334	207,833,512		
	令和5年度	223,399,799	221,469,572		

棟 数			提示平均 価額 (1㎡当たり)	1㎡当たり価格	
非課税	法定 免税点 未 満	法定 免税点 以 上		最高価格	単位当たり 価格
棟	棟	棟	円	円	円
	461	40,099			29,834
	440	40,401			31,126
	485	40,718			30,065
	413	41,093			31,239
	383	41,381			32,331
	167	15,235			67,641
	163	15,269			68,205
	296	15,107			67,831
	161	15,368			68,123
	158	15,396			68,870
337	628	55,334			54,323
335	603	55,670			55,114
333	781	55,825			54,333
335	574	56,461			54,983
357	541	56,777			55,837

納税義務者数
人
2,135
2,147
2,107
2,599
2,534
16
15
15
15
15
2,151
2,162
2,122
2,614
2,549

[固定資産税2/6]

(2) 調定額及び平均課税額の調

年 度	純 固 定				税 率	土 地
	課 税 標 準 額					
	土 地	家 屋	償却資産	計		土 地
	千円	千円	千円	千円		円
令和元年度	755,627,652	634,176,453	191,192,196	1,580,996,301	1.4/100	10,494,005,218
令和2年度	752,788,036	650,633,684	192,883,091	1,596,304,811	1.4/100	10,497,908,917
令和3年度	749,004,502	631,533,565	204,947,586	1,585,485,653	1.4/100	10,441,797,535
令和4年度	768,535,936	654,408,296	215,627,466	1,638,571,698	1.4/100	10,669,694,506
(当初課税) 令和5年度	772,077,310	666,727,325	221,462,170	1,660,266,805	1.4/100	10,763,246,452

年 度	純 固 定 資 産 税		交 付 金	固 定 資 産 税 合 計	納 税 義	
	個 人 分	法 人 分			個	
	円	円	円	円	人 口	世 帯 数
令和元年度	10,893,488,558	10,768,110,885	417,891,200	22,079,490,643	260,011	125,060
令和2年度	11,017,326,378	10,913,028,734	410,544,600	22,340,899,712	260,232	126,160
令和3年度	10,944,528,864	10,863,541,485	413,737,400	22,221,807,749	260,255	127,224
令和4年度	11,186,200,159	11,302,110,289	403,036,700	22,891,347,148	260,253	127,939
(当初課税) 令和5年度	11,289,813,880	11,607,791,746	376,277,100	23,273,882,726	259,924	128,686

・人口・世帯数…当該年度の初日に属する年の1月1日現在の住民基本台帳による(外国人を含む)。

(3) 国有資産等所在市町村交付金

(単位:円)

区 分		令 和 元 年 度	令 和 2 年 度	令 和 3 年 度	令 和 4 年 度	令 和 5 年 度
国	防 衛 省	10,734,700	10,078,100	9,466,700	11,686,300	10,478,700
	法 務 省	2,835,100	2,677,100	2,701,500	123,400	144,900
	財 務 省	6,667,300	5,525,500	5,582,500	5,646,200	5,741,000
	計	20,237,100	18,280,700	17,750,700	17,455,900	16,364,600
東 京 都		397,654,100	392,263,900	395,986,700	385,580,800	359,912,500
合 計		417,891,200	410,544,600	413,737,400	403,036,700	376,277,100

資 産			税				
調 定 額			調 定 人 員				
家 屋	償却資産	計	土 地	家 屋	償却資産	計	納税義務者数
円	円	円	人	人	人	人	人
8,493,114,494	2,674,479,730	21,661,599,443	68,687	68,689	2,815	140,191	80,563
8,734,163,831	2,698,282,364	21,930,355,112	69,290	69,299	2,875	141,464	81,052
8,499,308,610	2,866,964,204	21,808,070,349	69,998	69,811	2,720	142,529	81,435
8,801,228,310	3,017,387,632	22,488,310,448	70,734	70,626	3,147	144,507	82,344
9,035,312,778	3,099,046,396	22,897,605,626	71,060	70,948	2,559	144,567	82,115

務 者 内 訳		平 均 課 税 額			
人	法 人	個 人			法 人
納税義務者数	納税義務者数	人口1人当り	1世帯当り	納税義務者1人当り	1社当り
人	人	円	円	円	円
76,941	3,415	41,896	87,106	141,582	3,153,180
77,457	3,595	42,337	87,328	142,238	3,035,613
78,013	3,422	42,053	86,026	140,291	3,174,618
78,637	3,707	42,982	87,434	142,251	3,048,856
78,525	3,590	43,435	87,731	143,773	3,233,368

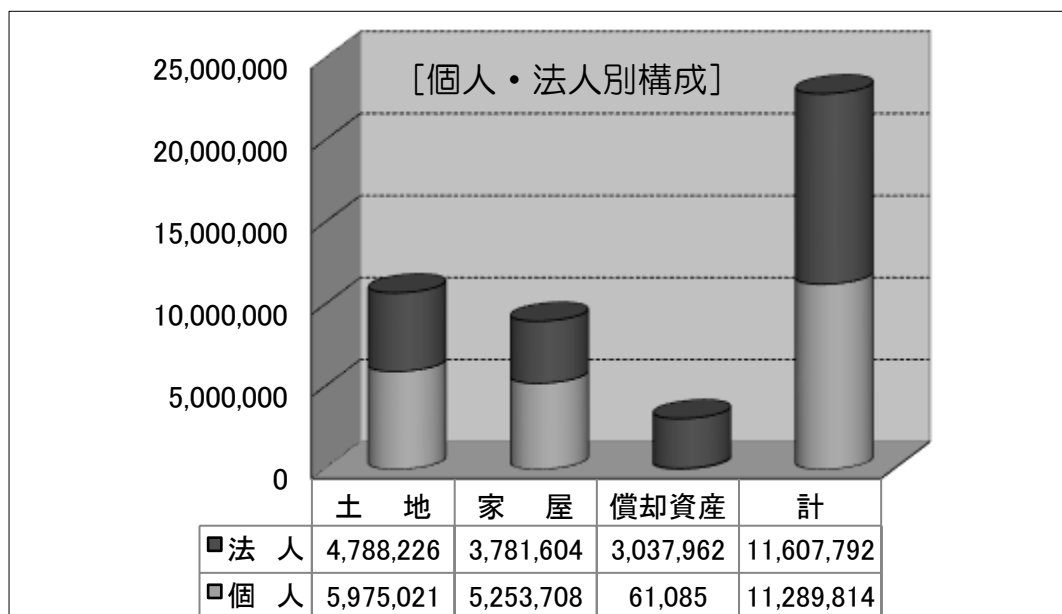
(4) 令和5年度 固定資産の構成

① 個人・法人別構成（当初課税調定額）

（単位：千円）

区 分	個 人	構成比	法 人	構成比	計	構成比
土 地	5,975,021	26.1%	4,788,226	20.9%	10,763,247	47.0%
家 屋	5,253,708	22.9%	3,781,604	16.5%	9,035,312	39.5%
償却資産	61,085	0.3%	3,037,962	13.3%	3,099,047	13.5%
計	11,289,814	49.3%	11,607,792	50.7%	22,897,606	100.0%

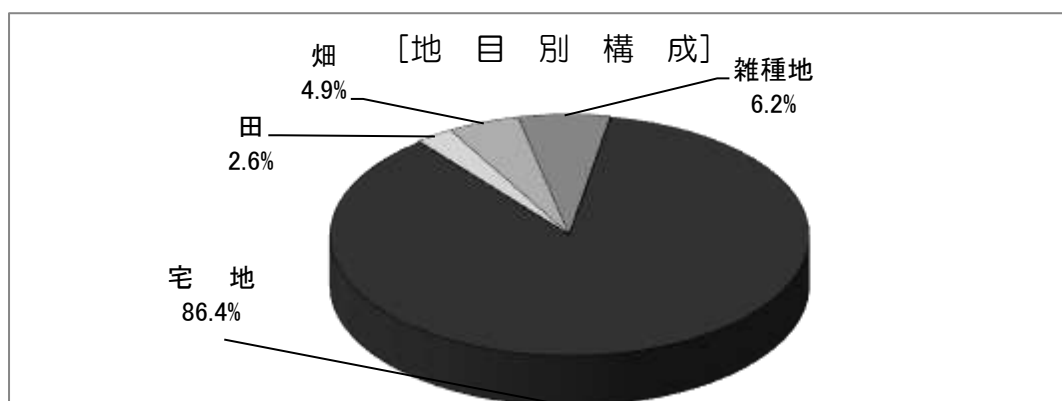
（単位：千円）



② 土地の地目別構成（評価総地積）

（単位：㎡）

区 分	面 積	構成比
宅 地	13,087,040	86.4%
田	388,360	2.6%
畑	732,339	4.8%
雑種地	936,945	6.2%
合 計	15,144,684	100.0%

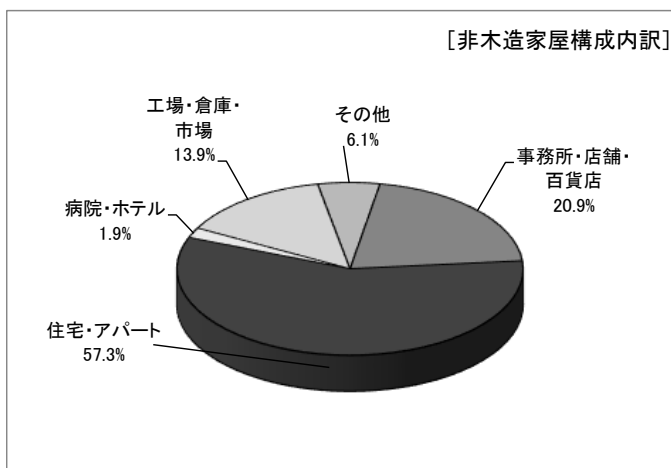
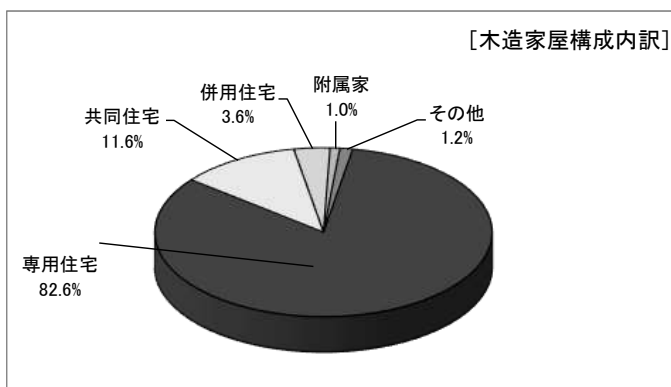


[固定資産税4/6]

③ 家屋 種類別構成 (床面積)

(単位:㎡)

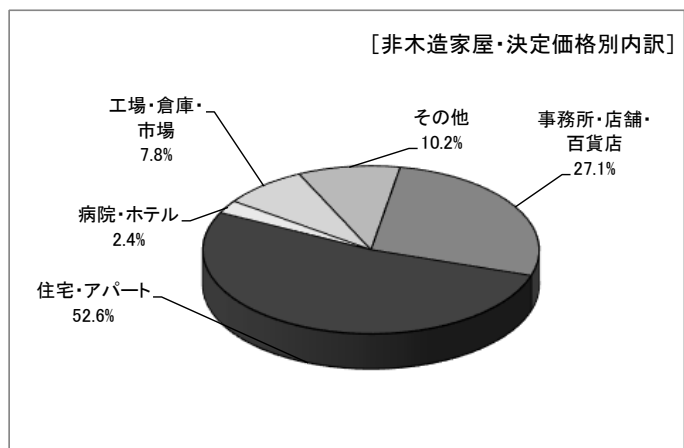
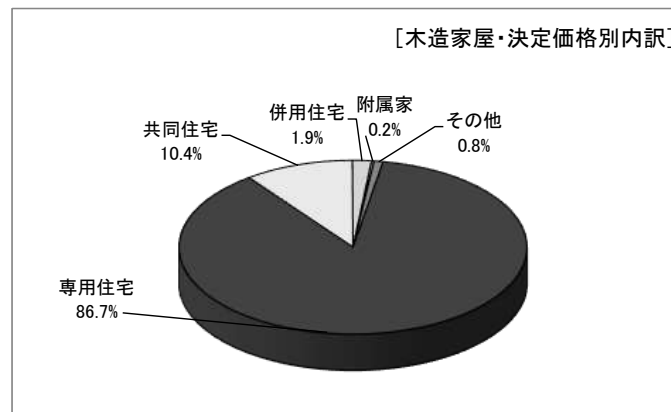
区分		面積	構造別 構成比	全体 構成比
木造	専用住宅	3,559,036	82.9%	29.5%
	共同住宅	494,278	11.5%	4.1%
	併用住宅	148,127	3.4%	1.2%
	附属家	40,107	0.9%	0.3%
	その他	52,521	1.2%	0.4%
	計	4,294,069	100.0%	35.6%
非木造	事務所・店舗・ 百貨店	1,614,566	20.8%	13.4%
	住宅・アパート	4,465,139	57.4%	37.0%
	病院・ホテル	147,761	1.9%	1.2%
	工場・倉庫・ 市場	1,103,357	14.2%	9.1%
	その他	448,923	5.8%	3.7%
	計	7,779,746	100.0%	64.4%
合計	12,073,815		100.0%	



④ 家屋 種類別構成 (決定価格)

(単位:千円)

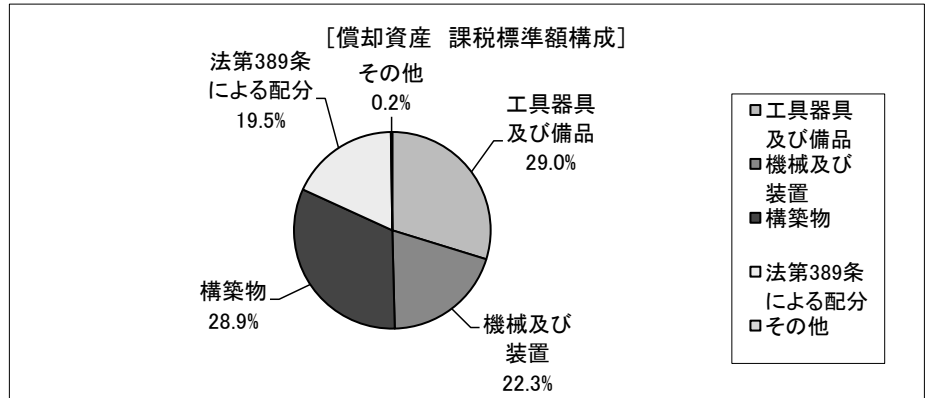
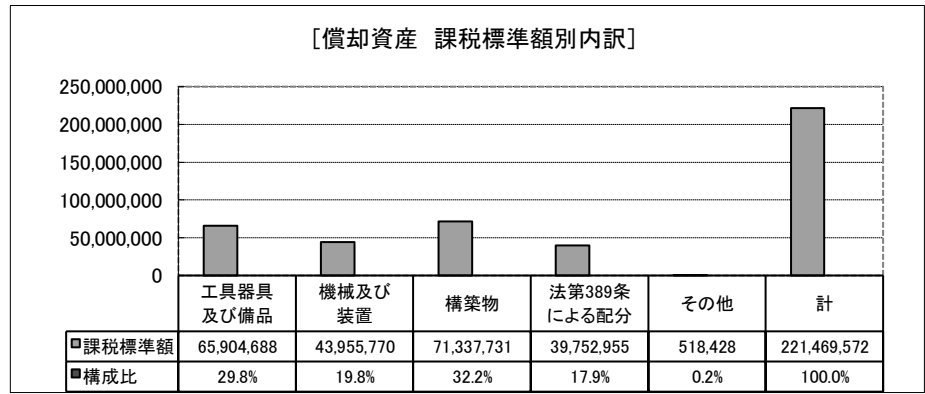
区分		決定価格	構造別 構成比	全体 構成比
木造	専用住宅	120,594,597	87.0%	17.9%
	共同住宅	14,079,182	10.2%	2.1%
	併用住宅	2,439,657	1.8%	0.4%
	附属家	319,315	0.2%	0.0%
	その他	1,163,957	0.8%	0.2%
	計	138,596,708	100.0%	20.6%
非木造	事務所・店舗・ 百貨店	145,660,711	27.2%	21.6%
	住宅・アパート	280,380,642	52.4%	41.6%
	病院・ホテル	13,383,542	2.5%	2.0%
	工場・倉庫・ 市場	43,669,963	8.2%	6.5%
	その他	52,473,947	9.8%	7.8%
	計	535,568,805	100.0%	79.4%
合計	674,165,513		100.0%	



⑤ 償却資産 種類別構成 (課税標準額)

(単位:千円)

区 分	課税標準額	構成比
工具器具及び備品	65,904,688	29.8%
機械及び装置	43,955,770	19.8%
構築物	71,337,731	32.2%
法第389条による配分	39,752,955	17.9%
その他	518,428	0.2%
計	221,469,572	100.0%



(5) 固定資産課税台帳縦覧及び審査状況調

(令和5年6月1日現在)

年 度		縦 覧 件 数				審査申出件数 [()は取下げ]	審査件数	価格を修正した 件 数	価格を修正 しなかった 件 数
		土 地	家 屋	償却資産	計 [()は実数]				
平成30年度	縦 覧	3	1		4				
	閲 覧	692	539	33	1,264 (810人)	2	2	0	2
令和元年度	縦 覧	12	9		21				
	閲 覧	636	523	38	1,197 (750人)	0	0	0	0
令和2年度	縦 覧	2	1		3				
	閲 覧	530	447	25	1,002 (635人)	1	0	0	0
令和3年度	縦 覧	4	6		10				
	閲 覧	631	509	31	1,171 (736人)	0	0	0	0
令和4年度	縦 覧	3	2		5				
	閲 覧	664	590	27	1,281 (811人)	1	1	0	1
令和5年度	縦 覧				0				
	閲 覧	609	481	45	1,135 (486人)	0	0	0	0

[固定資産税6/6]

5 軽自動車税

(1) 登録・廃車状況調

(単位:台)

車 種	平成30年度		令和元年度		令和2年度		令和3年度		令和4年度			
	登録台数	廃車台数	登録台数	廃車台数	登録台数	廃車台数	登録台数	廃車台数	登録台数	廃車台数		
原動機付自転車	一 種	965	1,266	835	1,150	885	1,066	755	1,465	724	879	
	二 種 乙	78	112	73	96	86	91	82	95	73	68	
	二 種 甲	609	559	580	530	673	513	688	535	613	562	
	ミニカー	35	36	40	30	41	30	29	31	35	29	
	計	1,687	1,973	1,528	1,806	1,685	1,700	1,554	2,126	1,445	1,538	
軽自動車	二 輪	547	594	498	553	542	529	564	457	512	466	
	三 輪	0	0	0	0	0	0	0	0	0	0	
	四輪貨物	営業用	206	115	186	112	219	181	206	196	213	216
		自家用	996	996	841	860	852	854	825	785	780	801
	四輪乗用	営業用	0	0	1	0	0	0	0	0	4	0
		自家用	3,056	2,903	2,419	2,332	2,446	2,221	2,391	2,129	2,302	2,191
	計	4,805	4,608	3,945	3,857	4,059	3,785	3,986	3,567	3,811	3,674	
小型特殊自動車等	農 耕 用	12	17	8	8	11	10	9	11	20	18	
	そ の 他	14	3	3	11	8	8	6	14	11	8	
	二輪の小型自動車	788	851	898	917	799	779	838	770	771	663	
	計	814	871	909	936	818	797	853	795	802	689	
合 計	7,306	7,452	6,382	6,599	6,562	6,282	6,393	6,488	6,058	5,901		

(2) 軽自動車税（種別割）減免内訳

年 度	申請 件数	減免		申請税額	減免税額	内 訳	
		件数	人数			第81条(公益)	第82条(身障)
平成30年度	341	341	314	2,726,300円	2,726,300円	34件 230,500円	307件 2,495,800円
令和元年度	349	349	323	2,914,300円	2,914,300円	35件 267,700円	314件 2,646,600円
令和2年度	347	347	319	3,003,000円	3,003,000円	37件 296,300円	310件 2,706,700円
令和3年度	347	347	322	3,064,800円	3,064,800円	33件 272,900円	314件 2,791,900円
令和4年度	351	351	327	3,202,000円	3,202,000円	29件 237,200円	322件 2,964,800円

(3) 原動機付自転車標識紛失弁償金（決算）

年 度	単 価	台 数	金 額
	円	台	円
平成30年度	200	129	25,800
令和元年度	200	102	20,400
令和2年度	200	114	22,800
令和3年度	200	85	17,000
令和4年度	200	70	14,000

[軽自動車税1/2]

(4) 年度別 調定台数・調定額、令和4年度 決算調定内訳

車 種			税 率 (円)	平成 30 年度		令和 元 年度		
				台 数	調 定 額	台 数	調 定 額	
原動機付 自転車	一 種	旧税率	1,000	5	5,000	0	0	
		新税率	2,000	6,817	13,634,000	6,511	13,022,000	
	二 種 乙	旧税率	1,200	2	2,400	1	1,200	
		新税率	2,000	600	1,200,000	576	1,152,000	
	二 種 甲	旧税率	1,600	0	0	0	0	
		新税率	2,400	3,117	7,480,800	3,158	7,579,200	
	ミニカー	旧税率	2,500	0	0	0	0	
		新税率	3,700	175	647,500	174	643,800	
	計				10,716	22,969,700	10,420	22,398,200
	軽自動車	二 輪	旧税率	2,400	0	0	2	4,800
新税率			3,600	3,021	10,875,600	2,992	10,771,200	
三 輪		旧税率	3,100	0	0	0	0	
		新税率	3,900	0	0	0	0	
		重課	4,600	1	4,600	1	4,600	
		軽課(75%)	1,000	0	0	0	0	
		軽課(50%)	2,000	0	0	0	0	
		軽課(25%)	3,000	0	0	0	0	
四輪貨物		営業用	旧税率	3,000	377	1,131,000	357	1,071,000
			新税率	3,800	119	452,200	198	752,400
			重課	4,500	95	427,500	130	585,000
			軽課(75%)	1,000	0	0	0	0
			軽課(50%)	1,900	0	0	0	0
			軽課(25%)	2,900	14	40,600	10	29,000
		自家用	旧税率	4,000	2,802	11,208,000	2,382	9,528,000
			新税率	5,000	906	4,530,000	1,311	6,555,000
			重課	6,000	1,192	7,152,000	1,195	7,170,000
			軽課(75%)	1,300	2	2,600	0	0
			軽課(50%)	2,500	0	0	0	0
			軽課(25%)	3,800	115	437,000	122	463,600
四輪乗用		営業用	旧税率	5,500	0	0	0	0
			新税率	6,900	0	0	0	0
			重課	8,200	0	0	0	0
			軽課(75%)	1,800	0	0	0	0
			軽課(50%)	3,500	0	0	0	0
			軽課(25%)	5,200	0	0	0	0
		自家用	旧税率	7,200	6,761	48,679,200	5,966	42,955,200
			新税率	10,800	2,106	22,744,800	2,877	31,071,600
			重課	12,900	2,094	27,012,600	2,235	28,831,500
			軽課(75%)	2,700	1	2,700	0	0
			軽課(50%)	5,400	198	1,069,200	169	912,600
			軽課(25%)	8,100	246	1,992,600	321	2,600,100
			計				20,050	137,762,200
小型特殊 自動車等	農 耕 用	2,000	222	444,000	223	446,000		
	そ の 他	5,900	87	513,300	97	572,300		
	二輪の小型自動車	旧税率	4,000	0	0	0	0	
		新税率	6,000	3,054	18,324,000	2,993	17,958,000	
	計				3,363	19,281,300	3,313	18,976,300
合 計				34,129	180,013,200	34,001	184,680,100	

・平成28年度より税率が変更されている。

(単位:台、円)

令和 2 年度		令和 3 年度		令和 4 年度				
台 数	調 定 額	台 数	調 定 額	台 数				調 定 額
				登録台数	非課税分	減免台数	課税台数	
0	0	0	0	0	0	0	0	0
6,181	12,362,000	6,004	12,008,000	5,862	110	5	5,747	11,494,000
0	0	0	0	0	0	0	0	0
534	1,068,000	530	1,060,000	539	2	1	536	1,072,000
0	0	0	0	0	0	0	0	0
3,211	7,706,400	3,362	8,068,800	3,562	12	8	3,542	8,500,800
0	0	0	0	0	0	0	0	0
187	687,900	197	728,900	195	1	1	193	714,100
10,113	21,824,300	10,093	21,865,700	10,158	125	15	10,018	21,780,900
0	0	0	0	0	0	0	0	0
2,932	10,555,200	2,948	10,612,800	3,062	3	3	3,056	11,001,600
0	0	0	0	0	0	0	0	0
0	0	0	0	0	0	0	0	0
1	4,600	1	4,600	1	0	0	1	4,600
0	0	0	0	0	0	0	0	0
0	0	0	0	0	0	0	0	0
0	0	0	0	0	0	0	0	0
323	969,000	275	825,000	250	0	0	250	750,000
273	1,037,400	340	1,292,000	432	0	0	432	1,641,600
147	661,500	169	760,500	175	0	0	175	787,500
4	4,000	4	4,000	1	0	0	1	1,000
0	0	0	0	0	0	0	0	0
4	11,600	10	29,000	0	0	0	0	0
1,986	7,944,000	1,660	6,640,000	1,391	23	10	1,358	5,432,000
1,680	8,400,000	2,010	10,050,000	2,351	26	13	2,312	11,560,000
1,265	7,590,000	1,271	7,626,000	1,318	15	14	1,289	7,734,000
0	0	0	0	1	1	0	0	0
0	0	0	0	0	0	0	0	0
81	307,800	53	201,400	0	0	0	0	0
1	5,500	1	5,500	1	0	0	1	5,500
0	0	0	0	0	0	0	0	0
0	0	0	0	0	0	0	0	0
0	0	0	0	0	0	0	0	0
0	0	0	0	0	0	0	0	0
5,143	37,029,600	4,431	31,903,200	3,877	7	94	3,776	27,187,200
3,655	39,474,000	4,508	48,686,400	5,776	7	137	5,632	60,825,600
2,380	30,702,000	2,563	33,062,700	2,792	8	61	2,723	35,126,700
0	0	0	0	0	0	0	0	0
135	729,000	90	486,000	0	0	0	0	0
375	3,037,500	342	2,770,200	0	0	0	0	0
20,385	148,462,700	20,676	154,959,300	21,428	90	332	21,006	162,057,300
216	432,000	219	438,000	227	10	0	217	434,000
89	525,100	93	548,700	102	11	0	91	536,900
0	0	0	0	0	0	0	0	0
2,994	17,964,000	3,015	18,090,000	3,121	37	4	3,080	18,480,000
3,299	18,921,100	3,327	19,076,700	3,450	58	4	3,388	19,450,900
33,797	189,208,100	34,096	195,901,700	35,036	273	351	34,412	203,289,100

[軽自動車税2/2]

6 市たばこ税

(1) 調定状況調

① 月別調定額

(単位:円)

月	平成30年度	令和元年度	令和2年度	令和3年度	令和4年度
4月	112,601,588	110,251,767	106,895,754	118,121,833	118,681,185
5月	105,298,795	114,039,610	103,108,616	112,392,983	119,492,854
6月	114,073,884	117,390,377	103,738,582	109,440,410	118,911,821
7月	112,051,773	106,961,117	107,813,372	115,010,076	124,060,252
8月	112,188,384	119,393,935	111,875,627	113,430,846	121,254,215
9月	112,823,708	111,907,356	107,718,144	112,365,085	128,183,340
10月	146,168,493	122,792,497	144,130,632	152,881,117	124,332,161
11月	88,237,397	107,475,873	85,949,488	90,249,703	121,070,739
12月	106,834,202	104,626,063	102,569,139	111,700,488	121,160,992
1月	114,216,330	112,694,876	113,836,551	127,512,823	124,389,379
2月	103,870,149	108,100,665	102,236,751	108,357,068	111,052,659
3月	102,075,867	101,097,836	100,245,313	105,318,813	111,066,628
計	1,330,440,570	1,336,731,972	1,290,117,969	1,376,781,245	1,443,656,225
手持品課税 その他	6,310,038	215,610	5,215,591	5,119,263	0
合計	1,336,750,608	1,336,947,582	1,295,333,560	1,381,900,508	1,443,656,225
予算現額	1,250,636,000	1,282,749,000	1,281,989,000	1,313,128,000	1,424,469,000
予算比%	106.9%	104.2%	101.0%	105.2%	101.3%

② 調定額・売上本数・税率

(単位:円)

区分	調定額		売上本数		税率		備考
	金額	伸率	本数	伸率	一般	旧3級品	
平成29年度	1,362,421,428	-6.1%	262,250,260	-6.6%	5262/1000	3355/1000	
平成30年度	1,336,750,608	-1.9%	247,371,586	-5.7%	5262/1000 5692/1000	4000/1000	旧3級品は平成30年4月から、一般の製造たばこは平成30年10月から税率変更
令和元年度	1,336,947,582	0.0%	235,900,520	-4.6%	5692/1000	4000/1000 5692/1000	旧3級品は令和元年10月から税率変更、一般品と同じ税率となる。
令和2年度	1,295,333,560	-3.1%	220,421,663	-6.6%	5692/1000 6122/1000	-	令和2年10月から税率変更
令和3年度	1,381,900,508	6.7%	219,066,395	-0.6%	6122/1000 6552/1000	-	令和3年10月から税率変更
令和4年度	1,443,656,225	4.5%	220,338,252	0.6%	6552/1000	-	

(2) 全国たばこ喫煙率

区分		平成26年度	平成27年度	平成28年度	平成29年度	平成30年度
全体	男	30.3%	31.0%	29.7%	28.2%	27.8%
	女	9.8%	9.6%	9.7%	9.0%	8.7%
	計	19.7%	19.9%	19.3%	18.2%	17.9%
前年 対比	男	-1.9%	0.7%	-1.3%	-1.5%	-0.4%
	女	-0.7%	-0.2%	0.1%	-0.7%	-0.3%
	計	-1.2%	0.2%	-0.6%	-1.1%	-0.3%

・日本たばこ産業の「全国たばこ喫煙者率調査」による。(例年5月調査)

(参考) 過去最高 昭和41年度 男83.7% 女18.0%

・本調査は平成30年度をもって終了した。

[市たばこ税]

7 都市計画税

調定額及び平均課税額の調

年 度	課 税 標 準 額			税 率	調 定 額		
	土 地	家 屋	計		土 地	家 屋	計
	千円	千円	千円		円	円	円
令和元年度	1,048,388,619	632,441,089	1,680,829,708	0.20/100	2,077,237,351	1,263,651,761	3,340,889,112
令和2年度	1,043,106,260	648,878,663	1,691,984,923	0.20/100	2,079,903,018	1,295,843,672	3,375,746,690
令和3年度	1,038,173,995	629,770,170	1,667,944,165	0.20/100	2,069,843,569	1,257,188,454	3,327,032,023
令和4年度	1,069,416,311	652,634,306	1,722,050,617	0.20/100	2,119,966,422	1,301,773,925	3,421,740,347
(当初課税) 令和5年度	1,072,538,839	663,966,551	1,736,505,390	0.20/100	2,138,087,954	1,326,896,815	3,464,984,769

年 度	調 定 人 員				純 都 市 計 画 税	
	土 地	家 屋	計	納税義務者数	個 人 分	法 人 分
	人	人	人	人	円	円
令和元年度	68,685	68,687	137,372	78,860	2,137,002,974	1,203,886,138
令和2年度	69,289	69,297	138,586	79,321	2,151,373,413	1,224,373,277
令和3年度	69,997	69,811	139,808	79,855	2,136,073,645	1,190,958,378
令和4年度	70,732	70,624	141,356	80,439	2,188,575,436	1,233,164,911
(当初課税) 令和5年度	71,058	70,945	142,003	80,629	2,204,741,644	1,260,243,125

年 度	納 税 義 務 者 内 訳				平 均 課 税 額			
	個 人			法 人	個 人			法 人
	人 口	世 帯 数	納税義務者数	納税義務者数	人口1人当り	1世帯当たり	納税義務者 当たり	納税義務者 当たり
	人	世帯	人	人	円	円	円	円
令和元年度	260,011	125,060	76,734	2,126	8,219	17,088	27,849	566,268
令和2年度	260,232	126,160	77,121	2,180	8,267	17,053	27,896	561,639
令和3年度	260,255	127,224	77,699	2,156	8,208	16,790	27,492	552,393
令和4年度	260,253	127,939	78,244	2,195	8,409	17,106	27,971	561,806
(当初課税) 令和5年度	259,924	128,686	78,343	2,286	8,482	17,133	28,142	551,287

・人口・世帯数…当該年度の初日の属する年の1月1日現在住民基本台帳による(外国人を含む)。

[都市計画税]

8 納税通知書発送及び公示送達件数調

(単位:件)

区 分		平成30年度	平成31年度	令和2年度	令和3年度	令和4年度
市 民 税	納税通知書	55,699	54,333	56,755	54,763	55,523
	公示送達	66	90	89	79	81
	公示送達率	0.12%	0.17%	0.16%	0.14%	0.15%
固定資産税	納税通知書	81,860	82,322	83,480	83,522	84,284
	公示送達	9	6	5	6	4
	公示送達率	0.01%	0.01%	0.01%	0.01%	0.00%
軽自動車税	納税通知書	34,469	34,348	34,144	34,443	34,532
	公示送達	22	25	12	17	24
	公示送達率	0.06%	0.07%	0.04%	0.05%	0.07%
計	納税通知書	172,028	171,003	174,379	172,728	174,339
	公示送達	97	121	106	102	109
	公示送達率	0.06%	0.07%	0.06%	0.06%	0.06%

[納税通知書・公示送達]

9 税関係諸証明及び公簿・地図の閲覧

(1) 諸証明交付状況（自動交付機、コンビニエンスストア交付分含まず） (単位:件)

区 分		平成30年度	令和元年度	令和2年度	令和3年度	令和4年度
課税証明	市民税	33,234	31,542	26,052	26,946	25,900
	固定資産税	70	36	20	43	28
納税証明	市民税 (うち法人)	3,224 (477)	3,358 (520)	3,183 (523)	2,982 (464)	3,136 (545)
	固定資産税	1,086	1,065	1,190	1,092	1,188
	軽自動車税	1,481	1,430	1,503	1,391	1,321
	所得証明	5,913	4,881	4,398	3,286	2,873
法人所在地証明		58	19	20	17	19
その他の証明		3,633	3,570	3,382	3,746	3,501
評価証明	土地	5,682	5,372	5,153	5,383	5,536
	家屋	3,856	3,754	3,541	3,737	3,927
所在証明	土地	58	42	17	51	34
	家屋	58	46	41	23	48
合 計		58,353	55,115	48,500	48,697	47,511

- ・府中市手数料条例第5条(手数料の減額又は免除)に該当する証明を含む。
- ・「課税証明」の「市民税」は、非課税証明を含む。
- ・「その他の証明」…滅失、公課、住宅家屋、その他の各証明。

(2) 自動交付機・コンビニエンスストアによる交付状況 (単位:件)

区 分		平成30年度	令和元年度	令和2年度	令和3年度	令和4年度
自動交付機		4,796	4,367	3,859	3,537	3,090
市民税	課税証明	3,129	2,848	2,558	2,460	2,095
	納税証明	294	293	237	218	197
	所得証明	1,275	1,132	978	765	703
軽自動車税	納税証明	98	94	86	94	95
コンビニ交付		573	843	1,548	3,018	4,334
合 計		5,369	5,210	5,407	6,555	7,424

- ・交付開始日…平成5年6月21日(自動交付機)、平成29年1月16日(コンビニ交付)。
- ・「課税証明」は非課税証明を含む。
- ・「コンビニ交付」は市民税の「課税証明」と「所得証明」の合計。

(3) 台帳・地図の閲覧件数調 (単位:件)

度	地 図	その他	計
平成30年度	(9)	(29)	(38)
	84	1,673	1,757
令和元年度	(3)	(33)	(36)
	106	1,619	1,725
令和2年度	(4)	(63)	(67)
	33	1,445	1,478
令和3年度	(1)	(227)	(228)
	42	1,600	1,642
令和4年度	(10)	(185)	(195)
	61	1,704	1,765

- ・府中市手数料条例第5条に該当する者は、()に別記。
- ・「その他」は、名寄帳、地積測量図等。

10 市税徴収実績

(1) 令和4年度 市税徴収実績

区分	予算現額 (A) 円	調定額 (B) 円	収入済額 (C) 円	執行率 C/A	収入率 C/B
市 税	54,977,187,000	56,051,356,126	55,175,128,078	100.4%	98.4%
市民税	27,064,278,000	27,850,558,073	27,222,876,610	100.6%	97.7%
個人	20,926,061,000	21,583,228,451	20,973,306,779	100.2%	97.2%
現年課税分	20,738,019,000	21,029,109,340	20,805,198,747	100.3%	98.9%
滞納繰越分	188,042,000	554,119,111	168,108,032	89.4%	30.3%
法人	6,138,217,000	6,267,329,622	6,249,569,831	101.8%	99.7%
現年課税分	6,133,284,000	6,246,961,400	6,244,215,100	101.8%	100.0%
滞納繰越分	4,933,000	20,368,222	5,354,731	108.5%	26.3%
固定資産税	22,852,243,000	23,073,650,478	22,872,375,309	100.1%	99.1%
固定資産税	22,449,270,000	22,670,613,778	22,469,338,609	100.1%	99.1%
現年課税分	22,383,773,000	22,488,310,448	22,380,547,979	100.0%	99.5%
滞納繰越分	65,497,000	182,303,330	88,790,630	135.6%	48.7%
国有資産等所在 市町村交付金	402,973,000	403,036,700	403,036,700	100.0%	100.0%
国有資産等所在 市町村交付金	402,973,000	403,036,700	403,036,700	100.0%	100.0%
軽自動車税	213,460,000	226,759,747	217,417,455	101.9%	95.9%
種別割	198,700,000	211,724,647	202,382,355	101.9%	95.6%
現年課税分	196,441,000	203,289,100	200,211,590	101.9%	98.5%
滞納繰越分	2,259,000	8,435,547	2,170,765	96.1%	25.7%
環境性能割	14,760,000	15,035,100	15,035,100	101.9%	100.0%
現年課税分	14,760,000	15,035,100	15,035,100	101.9%	100.0%
滞納繰越分	0	0	0	0.0%	0.0%
市たばこ税	1,424,469,000	1,443,656,225	1,443,656,225	101.3%	100.0%
現年課税分	1,424,469,000	1,443,656,225	1,443,656,225	101.3%	100.0%
都市計画税	3,422,736,000	3,456,731,603	3,418,802,479	99.9%	98.9%
現年課税分	3,410,146,000	3,421,740,347	3,401,925,145	99.8%	99.4%
滞納繰越分	12,590,000	34,991,256	16,877,334	134.1%	48.2%
入湯税	1,000	0	0	0.0%	0.0%
現年課税分	1,000	0	0	0.0%	0.0%
滞納繰越分	0	0	0	0.0%	0.0%

・人口・世帯数… R5. 1. 1現在の住民基本台帳による(外国人を含む)。

人口… 259,924 人

世帯… 128,686 世帯

市民一人当り			一世帯当り		
予算現額	調定額	収入済額	予算現額	調定額	収入済額
円	円	円	円	円	円
211,513	215,645	212,274	427,220	435,567	428,758
104,124	107,149	104,734	210,313	216,423	211,545
80,508	83,037	80,690	162,613	167,720	162,980
79,785	80,905	80,043	161,152	163,414	161,674
723	2,132	647	1,461	4,306	1,306
23,615	24,112	24,044	47,699	48,702	48,564
23,596	24,034	24,023	47,661	48,544	48,523
19	78	21	38	158	42
87,919	88,771	87,996	177,581	179,302	177,738
86,369	87,220	86,446	174,450	176,170	174,606
86,117	86,519	86,104	173,941	174,753	173,916
252	701	342	509	1,417	690
1,550	1,551	1,551	3,131	3,132	3,132
1,550	1,551	1,551	3,131	3,132	3,132
821	872	836	1,659	1,762	1,690
764	815	779	1,544	1,645	1,573
756	782	770	1,527	1,580	1,556
9	32	8	18	66	17
57	58	58	115	117	117
57	58	58	115	117	117
0	0	0	0	0	0
5,480	5,554	5,554	11,069	11,218	11,218
5,480	5,554	5,554	11,069	11,218	11,218
13,168	13,299	13,153	26,598	26,862	26,567
13,120	13,164	13,088	26,500	26,590	26,436
48	135	65	98	272	131
0	0	0	0	0	0
0	0	0	0	0	0
0	0	0	0	0	0

[市税徴収実績1/3]

(2) 月別市税徴収実績・収入歩合

月	令和元年度			令和2年度		
	収入金額	累計	収入率	収入金額	累計	収入率
	円	円		円	円	
4月	214,550,653	214,550,653	0.4%	99,196,821	99,196,821	0.2%
5月	4,516,892,718	4,731,443,371	8.8%	3,040,011,842	3,139,208,663	5.9%
6月	12,589,160,813	17,320,604,184	32.3%	12,473,842,120	15,613,050,783	29.5%
7月	3,360,505,028	20,681,109,212	38.5%	3,569,686,293	19,182,737,076	36.2%
8月	6,253,184,626	26,934,293,838	50.2%	6,665,596,367	25,848,333,443	48.8%
9月	2,610,684,726	29,544,978,564	55.1%	2,452,080,419	28,300,413,862	53.4%
10月	1,850,729,782	31,395,708,346	58.5%	1,767,629,415	30,068,043,277	56.8%
11月	2,373,357,283	33,769,065,629	62.9%	2,538,516,144	32,606,559,421	61.6%
12月	2,740,217,790	36,509,283,419	68.0%	2,796,010,327	35,402,569,748	66.8%
1月	6,222,843,125	42,732,126,544	79.6%	6,424,230,653	41,826,800,401	79.0%
2月	2,347,434,603	45,079,561,147	84.0%	2,372,497,752	44,199,298,153	83.4%
3月	6,174,183,618	51,253,744,765	95.5%	6,342,526,812	50,541,824,965	95.4%
4月	1,521,796,307	52,775,541,072	98.3%	1,428,503,295	51,970,328,260	98.1%
5月	-1,616,102	52,773,924,970	98.3%	66,558,829	52,036,887,089	98.2%
	調定額	53,667,036,715		調定額	52,974,116,703	

・収入率は、当該月末の収入額累計と調定額との比率。

(3) 令和4年度 市税等の月別収納金取扱内訳

月	コンビニ		郵便振替		土曜開庁	
	収入金額	件数	収入金額	件数	収入金額	件数
	円	件	円	件	円	件
4月	11,697,434	1,380	3,196,850	205	5,600	2
5月	737,003,916	35,891	8,753,700	217	991,000	33
6月	926,937,617	48,280	25,952,512	1,206	361,700	16
7月	739,761,584	37,628	36,697,432	1,726	703,600	29
8月	644,789,610	35,443	12,064,729	764	182,600	19
9月	489,703,126	23,896	14,098,556	619	331,900	11
10月	359,433,612	19,379	24,722,232	970	255,000	8
11月	396,010,172	18,588	39,425,330	1,575	70,600	5
12月	347,914,130	18,373	16,561,160	937	761,700	33
1月	541,462,474	25,346	52,475,687	2,629	378,200	16
2月	427,800,747	18,592	14,355,560	528	605,700	23
3月	460,207,748	21,720	54,534,312	2,382	282,200	10
4月	174,921,209	9,096	5,841,000	296	125,600	4
5月	75,444,464	4,337	64,963,750	2,853	37,500	3
計	6,333,087,843	317,949	373,642,810	16,907	5,092,900	212

令和3年度			令和4年度		
収入金額	累計	収入率	収入金額	累計	収入率
円 197,696,774	円 197,696,774	0.4%	円 173,705,476	円 173,705,476	0.3%
3,864,431,387	4,062,128,161	7.6%	4,032,692,383	4,206,397,859	7.5%
12,151,580,545	16,213,708,706	30.5%	13,069,484,509	17,275,882,368	30.8%
2,983,001,918	19,196,710,624	36.1%	3,151,884,839	20,427,767,207	36.4%
6,588,009,209	25,784,719,833	48.5%	6,754,208,618	27,181,975,825	48.5%
2,525,896,549	28,310,616,382	53.3%	2,559,255,655	29,741,231,480	53.1%
1,738,298,041	30,048,914,423	56.6%	1,778,781,460	31,520,012,940	56.2%
2,563,289,292	32,612,203,715	61.4%	2,609,798,870	34,129,811,810	60.9%
3,080,396,584	35,692,600,299	67.2%	4,002,969,502	38,132,781,312	68.0%
6,474,966,887	42,167,567,186	79.4%	6,616,872,938	44,749,654,250	79.8%
2,407,652,840	44,575,220,026	83.9%	2,456,517,886	47,206,172,136	84.2%
6,239,099,063	50,814,319,089	95.6%	6,432,806,828	53,638,978,964	95.7%
1,393,243,472	52,207,562,561	98.3%	1,441,187,163	55,080,166,127	98.3%
92,153,099	52,299,715,660	98.4%	94,961,951	55,175,128,078	98.4%
調定額	53,136,491,281		調定額	56,051,373,756	

合計	
収入金額	件数
円 14,899,884	件 1,587
746,748,616	36,141
953,251,829	49,502
777,162,616	39,383
657,036,939	36,226
504,133,582	24,526
384,410,844	20,357
435,506,102	20,168
365,236,990	19,343
594,316,361	27,991
442,762,007	19,143
515,024,260	24,112
180,887,809	9,396
140,445,714	7,193
6,711,823,553	335,068

[市税徴収実績2/3]

(4) コンビニエンスストア収納 年度別推移

(単位:円、件)

	市(都)民税		固定資産税・都市計画税		軽自動車税		国民健康保険税		合計	
	金額	件数	金額	件数	金額	件数	金額	件数	金額	件数
平成30年度	1,882,813,559	74,006 (542)	1,966,485,912	78,284 (572)	109,784,990	20,957 (95)	1,262,220,082	116,130 (463)	5,221,304,543	289,377 (1,672)
令和元年度	1,981,099,591	74,619 (806)	2,101,660,228	82,516 (744)	116,788,038	21,631 (120)	1,278,998,835	114,534 (704)	5,478,546,692	293,300 (2,374)
令和2年度	2,048,043,908	75,338 (1,183)	2,324,693,782	88,956 (1,519)	127,251,573	22,786 (211)	1,307,278,460	116,323 (1,267)	5,807,267,723	303,403 (4,180)
令和3年度	2,060,750,504	76,039 (1,539)	2,348,505,636	90,578 (1,760)	130,729,006	22,831 (281)	1,344,844,730	117,395 (1,516)	5,884,829,876	306,843 (5,096)
令和4年度	2,275,668,701	78,294 (2,154)	2,528,020,948	94,914 (2,346)	141,956,927	24,122 (357)	1,387,441,267	120,619 (1,908)	6,333,087,843	317,949 (6,765)

・件数の()の数字は、モバイルレジでの取扱い件数。

・収納金額及び収納件数については、出納整理期間中の納付分を含む。

[市税徴収実績3/3]

1.1 督促状に関する調

(単位:件)

税目	区分	平成27年度	平成28年度	平成29年度	平成30年度	令和元年度	令和2年度	令和3年度	令和4年度
市(都)民税	調定件数	413,260	425,464	433,794	442,136	449,436	454,362	456,660	462,068
	発送件数	41,303	38,041	34,865	34,698	35,918	33,470	31,251	31,588
	発付率(%)	10.0%	8.9%	8.0%	7.8%	8.0%	7.4%	6.8%	6.8%
固定資産税 都市計画税	調定件数	317,667	321,868	325,239	327,134	330,186	331,924	333,604	337,040
	発送件数	25,532	26,428	25,944	23,296	24,383	25,293	22,642	22,911
	発付率(%)	8.0%	8.2%	8.0%	7.1%	7.4%	7.6%	6.8%	6.8%
軽自動車税	調定件数	34,928	34,889	34,339	34,129	34,001	33,797	34,096	34,412
	発送件数	5,150	5,179	4,914	4,180	4,022	4,093	3,534	3,598
	発付率(%)	14.7%	14.8%	14.3%	12.2%	11.8%	12.1%	10.4%	10.5%
国民健康保険税	調定件数	330,305	320,053	307,659	303,992	299,838	294,949	292,604	290,198
	発送件数	61,163	64,377	59,207	56,586	56,243	52,101	48,649	49,064
	発付率(%)	18.5%	20.1%	19.2%	18.6%	18.8%	17.7%	16.6%	16.9%
計	調定件数	1,096,160	1,102,274	1,101,031	1,107,391	1,113,461	1,115,032	1,116,964	1,123,718
	発送件数	133,148	134,025	124,930	118,760	120,566	114,957	106,076	107,161
	発付率(%)	12.1%	12.2%	11.3%	10.7%	10.8%	10.3%	9.5%	9.5%

[督促状]

1.2 滞納処分に関する調

(1) 市税

(単位:円、人)

区 分	差 押 額	差 押 人 数	解 除 額	解 除 人 数
債 権	104,650,549	743	104,931,038	710
預金	55,638,021	544	56,533,556	538
給与	24,889,639	141	24,071,262	122
年金	5,681,151	17	2,055,349	9
生命保険	12,137,642	24	15,236,429	21
国税還付金	1,381,190	8	1,040,015	8
その他債権	4,922,906	9	5,994,427	12
不 動 産	4,365,195	9	27,218,517	37
動 産	0	0	54,900	1
その他財産	0	0	0	0
合 計	109,015,744	752	132,204,455	748

・その他債権…売掛金・残余金・賃料。

・差押額・人数…令和4年度中に差押した税額及び人数。

・解除額・人数…令和4年度中に解除した税額及び人数(前年度以前に差押したものを含む)。

(2) 国民健康保険税

(単位:円、人)

区 分	差 押 額	差 押 人 数	解 除 額	解 除 人 数
債 権	96,558,206	521	98,713,717	500
預金	54,860,618	374	53,165,450	371
給与	23,205,503	96	24,058,904	86
年金	3,181,176	11	1,181,115	5
生命保険	10,371,618	23	13,748,353	17
国税還付金	2,026,291	9	763,791	9
その他債権	2,913,000	8	5,796,104	12
不 動 産	1,298,900	5	12,720,100	23
動 産	0	0	617,920	1
その他財産	0	0	0	0
合 計	97,857,106	526	112,051,737	524

・その他債権…売掛金・残余金・賃料。

・差押額・人数…令和4年度中に差押した税額及び人数。

・解除額・人数…令和4年度中に解除した税額及び人数(前年度以前に差押したものを含む)。

[滞納処分]

1.3 □座振替に関する調

(1) □座加入状況

(単位:人)

		市(都)民税 ＜普通徴収＞	固定資産税 都市計画税	軽自動車税 ＜種別割＞	市税小計	国民健康 保険税	合計
平成29年度	義務者数	45,762	81,424	25,080	152,266	36,827	189,093
	加入者数	9,570	41,131	1,084	51,785	11,347	63,132
	加入率	20.9%	50.5%	4.3%	34.0%	30.8%	33.4%
平成30年度	義務者数	45,563	81,860	24,841	152,264	37,056	189,320
	加入者数	9,420	41,526	1,055	52,001	11,247	63,248
	加入率	20.7%	50.7%	4.2%	34.2%	30.4%	33.4%
令和元年度	義務者数	45,916	82,322	24,404	152,642	36,449	189,091
	加入者数	9,267	42,183	1,012	52,462	11,185	63,647
	加入率	20.2%	51.2%	4.1%	34.4%	30.7%	33.7%
令和2年度	義務者数	44,647	83,480	24,404	152,531	35,839	188,370
	加入者数	9,531	42,888	983	53,402	11,324	64,726
	加入率	21.3%	51.4%	4.0%	35.0%	31.6%	34.4%
令和3年度	義務者数	44,537	83,522	24,552	152,611	35,589	188,200
	加入者数	9,672	43,546	1,014	54,232	11,222	65,454
	加入率	21.7%	52.1%	4.1%	35.5%	31.5%	34.8%
令和4年度	義務者数	45,878	84,284	24,689	154,851	35,462	190,313
	加入者数	9,668	44,191	1,004	54,863	10,927	65,790
	加入率	21.1%	52.4%	4.1%	35.4%	30.8%	34.6%

(2) □座引落額及び占有率

(単位:千円)

		市(都)民税 ＜普通徴収＞	固定資産税 都市計画税	軽自動車税 ＜種別割＞	市税小計	国民健康 保険税	合計
平成29年度	現年調定額	7,343,705	24,629,008	174,409	32,147,122	4,331,568	36,478,690
	□座引落額	2,762,947	11,293,455	5,025	14,061,427	1,628,329	15,689,756
	占有率	37.6%	45.9%	2.9%	43.7%	37.6%	43.0%
平成30年度	現年調定額	7,471,802	24,815,458	180,013	32,467,273	4,210,169	36,677,442
	□座引落額	2,742,593	11,619,942	4,952	14,367,487	1,593,073	15,960,560
	占有率	36.7%	46.8%	2.8%	44.3%	37.8%	43.5%
令和元年度	現年調定額	7,447,521	25,002,488	184,680	32,634,689	4,207,780	36,842,469
	□座引落額	2,735,644	11,907,779	4,870	14,648,293	1,586,646	16,234,939
	占有率	36.7%	47.6%	2.6%	44.9%	37.7%	44.1%
令和2年度	現年調定額	7,319,019	25,306,101	189,208	32,814,328	4,108,288	36,922,616
	□座引落額	2,693,542	12,243,130	4,942	14,941,614	1,599,379	16,540,993
	占有率	36.8%	48.4%	2.6%	45.5%	38.9%	44.8%
令和3年度	現年調定額	7,591,660	25,135,102	195,901	32,922,663	4,168,045	37,090,708
	□座引落額	2,742,903	12,452,876	5,340	15,201,119	1,630,290	16,831,409
	占有率	36.1%	49.5%	2.7%	46.2%	39.1%	45.4%
令和4年度	現年調定額	7,830,904	25,910,050	203,289	33,944,243	4,237,953	38,182,196
	□座引落額	2,993,627	13,144,850	5,613	16,144,090	1,661,281	17,805,371
	占有率	38.2%	50.7%	2.8%	47.6%	39.2%	46.6%

[□座振替]

14 市税等還付金に関する調

年度	予算額	決算額	内 訳						
			個人市民税		法人市民税		固定資産税		
平成30年度	当初	180,000,000	本 税	2,772	72,277,383	499	74,694,200	740	8,855,500
	補正		延滞金	38	82,300	6	1,347,600	6	155,730
	流用		加算金	64	156,100	95	3,773,000	38	283,000
	計	180,000,000	計		72,515,783		79,814,800		9,294,230
令和元年度	当初	180,000,000	本 税	3,129	72,578,900	548	169,422,100	263	8,664,700
	補正	90,000,000	延滞金	21	40,000	9	313,300	22	3,300
	流用		加算金	88	185,700	111	2,232,300	53	410,900
	計	270,000,000	計		72,804,600		171,967,700		9,078,900
令和2年度	当初	180,000,000	本 税	3,003	75,846,384	604	57,339,200	284	37,953,900
	補正		延滞金	12	90,100	6	21,000	3	4,600
	流用		加算金	63	231,000	104	473,600	94	2,655,800
	計	180,000,000	計		76,167,484		57,833,800		40,614,300
令和3年度	当初	180,000,000	本 税	3,227	70,883,063	514	86,596,900	298	33,415,700
	補正	35,000,000	延滞金	21	31,600	8	62,100	7	3,400
	流用		加算金	24	82,400	51	600,600	74	1,327,800
	計	215,000,000	計		70,997,063		87,259,600		34,746,900
令和4年度	当初	180,000,000	本 税	3,103	81,931,441	485	48,770,600	356	9,400,500
	補正		延滞金	16	19,100	4	28,300	3	1,100
	流用		加算金	30	74,800	55	270,400	142	1,189,600
	計	180,000,000	計		82,025,341		49,069,300		10,591,200

年度	予算額	決算額	内 訳				備 考			
			国民健康保険税							
			件数	金額	件数	金額	件数	金額	件数	金額
平成29年度	当初	25,000,000	本 税	3,771	29,272,924	減額異動	本 税	3,437	271,485,574	
	補正	7,000,000	延滞金	25	116,500		延滞金	16	49,300	
	流用		加算金	105	333,100	過誤納	加算金	105	333,100	
	計	32,000,000	計		29,722,524		本 税	334	2,124,350	
平成30年度	当初	33,000,000	本 税	3,994	28,733,215	減額異動	本 税	3,648	26,326,315	
	補正		延滞金	25	55,400		延滞金	24	55,300	
	流用		加算金	110	279,800	過誤納	加算金	110	279,800	
	計	33,000,000	計		29,068,415		本 税	346	29,068,315	
令和元年度	当初	33,000,000	本 税	3,784	31,083,148	減額異動	本 税	3,450	28,631,626	
	補正		延滞金	24	54,100		延滞金	15	19,400	
	流用		加算金	123	295,400	過誤納	加算金	123	295,400	
	計	33,000,000	計		31,432,648		本 税	334	2,451,522	
令和2年度	当初	33,000,000	本 税	4,101	34,581,088	減額異動	本 税	3,687	31,806,855	
	補正	4,500,000	延滞金	20	23,800		延滞金	17	21,200	
	流用		加算金	94	271,900	過誤納	加算金	94	271,900	
	計	37,500,000	計		34,876,788		本 税	414	2,774,233	
令和3年度	当初	33,000,000	本 税	3,675	35,216,986	減額異動	本 税	3,413	33,153,300	
	補正	3,300,000	延滞金	35	66,300		延滞金	34	65,200	
	流用		加算金	114	341,700	過誤納	加算金	114	341,700	
	計	36,300,000	計		35,624,986		本 税	262	2,063,686	
令和4年度	当初	33,000,000	本 税	3,098	27,697,202	減額異動	本 税	2,788	25,109,402	
	補正		延滞金	20	66,400		延滞金	9	16,400	
	流用		加算金	68	196,500	過誤納	加算金	68	196,500	
	計	33,000,000	計		27,960,102		本 税	310	2,587,800	
						延滞金	11	50,000		
						加算金	0	0		

(単位:円)

軽自動車/特保/たばこ		総件数	備 考			
52	211,400	本 税 4,063	減 額 異 動	本 税	3,750	150,076,173
0	0	延滞金 50		延滞金	18	1,374,900
0	0	加算金 197		加算金	197	4,212,100
			過 誤 納	本 税	303	5,962,310
				延滞金	32	210,730
	211,400			加算金	0	0
36	186,300	本 税 3,976	減 額 異 動	本 税	3,612	240,718,400
1	1,000	延滞金 53		延滞金	24	341,600
0	0	加算金 252		加算金	251	2,827,800
			過 誤 納	本 税	364	10,133,600
				延滞金	29	16,000
	187,300			加算金	1	1,100
25	121,600	本 税 3,916	減 額 異 動	本 税	3,650	163,925,184
0	0	延滞金 21		延滞金	14	42,500
0	0	加算金 261		加算金	255	3,334,300
			過 誤 納	本 税	266	7,335,900
				延滞金	7	73,200
	121,600			加算金	6	26,100
19	99,000	本 税 4,058	減 額 異 動	本 税	3,721	184,515,438
0	0	延滞金 36		延滞金	17	72,500
0	0	加算金 149		加算金	147	1,987,100
			過 誤 納	本 税	337	6,479,225
				延滞金	19	24,600
	99,000			加算金	2	23,700
36	182,200	本 税 3,980	減 額 異 動	本 税	3,661	133,238,691
0	0	延滞金 23		延滞金	6	25,900
0	0	加算金 227		加算金	223	1,527,600
			過 誤 納	本 税	319	7,046,050
				延滞金	17	22,600
	182,200			加算金	4	7,200

・件数の()の数字は、加算金。

- ・還付金の件数は、期数。
- ・加算金の件数は、支払い単位数。

15 徴税費に関する調

(単位:千円)

区 分		平成29年度	平成30年度	令和元年度	令和2年度	令和3年度	令和4年度		
市 税 収 入 額 (A)		51,443,238	52,827,216	52,773,925	52,036,887	52,299,716	55,175,128		
10 徴 税 費	5 人 件 費	基本給	215,396	219,658	221,216	227,845	228,041	222,576	
		諸 手 当	超過勤務手当	16,998	15,972	15,262	15,717	14,242	14,366
			その他の手当	149,970	154,714	155,875	160,518	155,395	153,051
		計	166,968	170,686	171,137	176,235	169,637	167,417	
		その他の人件費	91,799	91,896	91,226	88,647	87,061	78,207	
	小 計	474,163	482,240	483,579	492,727	484,739	468,200		
	総 務 費	旅 費	210	164	160	51	66	65	
		交 際 費	0	0	0	0	0	0	
		需 用 費	7	7	7	0	6	0	
		役 務 費	0	1	3	1	1	0	
使用料及び賃借料		0	0	0	0	0	0		
備品購入費		0	0	0	0	0	0		
小 計		217	172	170	52	73	65		
補 助 費 等	報 償 費	13	12	16	0	15	16		
	負担金、補助及び交付金	5,421	5,525	6,196	7,208	7,801	9,799		
	公 課 費	0	0	0	0	0	0		
	小 計	5,434	5,537	6,212	7,208	7,816	9,815		
税務総務費 計		479,814	487,949	489,961	499,987	492,628	478,080		
10 賦 課 徴 税 費 収 入 費	10 物 件 徴 税 費	報 酬(令和元年度まで賃金)	12,699	13,928	15,558	17,672	17,468	10,479	
		職員手当等				1,051	1,565	902	
		旅 費	11	4	4	4	0	0	
		需 用 費	15,551	15,229	13,640	12,646	12,051	6,459	
		役 務 費	35,542	34,355	34,285	33,584	36,738	34,493	
		委 託 料	43,837	36,459	84,136	48,874	34,558	81,837	
		使用料及び賃借料	5,816	5,741	5,898	6,769	6,737	6,758	
		備品購入費	55	61	442	79	0	253	
	小 計	113,511	105,777	153,963	120,679	109,117	141,181		
	補 助 費 等	報 償 費	0	0	0	0	0	0	
負担金、補助及び交付金		0	0	0	236	518	599		
公 課 費		34	0	5	5	10	0		
小 計		34	0	5	241	528	599		
賦課徴收費 計		113,545	105,777	153,968	120,920	109,645	141,780		
合 計 (B)		593,359	593,726	643,929	620,907	602,273	619,860		
関係収入(都税徴収委託金) (C)		424,020	442,154	444,117	445,821	455,484	457,783		
純徴税費 [B-C] (D)		169,339	151,572	199,812	175,086	146,789	162,077		
市税収入に対する徴税費の割合 [D/A]		0.33%	0.29%	0.38%	0.34%	0.28%	0.29%		
徴税職員数(人) (E)		70	70	70	69	68	69		
人 口 世 帯	人 口 (人) (F)	258,654 (4,940)	260,011 (5,302)	260,232 (5,604)	260,255 (5,312)	260,253 (5,106)	259,924 (5,665)		
		徴税職員一人当り人口(人) [F/E]	3,695	3,714	3,718	3,772	3,827	3,767	
	世 帯 (世帯) (G)	123,648 (2,615)	125,060 (2,902)	126,160 (3,149)	127,224 (2,908)	127,939 (2,668)	128,686 (3,135)		
		徴税職員一人当り世帯(世帯) [G/E]	1,766	1,787	1,802	1,844	1,881	1,865	
人口一人当り純徴税費(円) [D/F]		655	583	768	673	564	624		
一世帯当り純徴税費(円) [D/G]		1,370	1,212	1,584	1,376	1,147	1,259		
徴税職員一人当り徴税費(千円) [D/E]		2,419	2,165	2,854	2,537	2,159	2,349		

・その他の手当… 期末手当、通勤手当、その他の手当。

・その他の人件費… 徴税職員に係る恩給及び共済組合負担金、固定資産評価員、固定資産評価審査委員、嘱託職員の人件費(令和2年度以降は、嘱託職員の人件費に代わり月額制会計年度任用職員の報酬)。

・過誤納還付金及び還付加算金は含まない。

・徴税職員数… 各年度の3月31日現在の実人員。(固定資産評価員、固定資産評価審査委員会委員は含まない。)

・人口・世帯数… 当該年度に属する1月1日現在の住民基本台帳による(外国人を含む)。()は外国人分で内書。

令和5年度 市税の概要

発行日 令和5年9月

編集・発行 府中市市民部市民税課

〒183-8703

府中市宮西町2-24

電話 042-335-4440（直通）