


第11号議案

平成30年度府中市公共用地特別会計補正予算（第1号）

上記の議案を提出する。

平成31年 2月25日

提出者 府中市長 高野 律 雄



平成 30 年度

府中市公共用地特別会計補正予算書 (第 1 号)

平成30年度府中市公共用地特別会計補正予算（第1号）

平成30年度府中市の公共用地特別会計補正予算（第1号）は、次に定めるところによる。

（歳入歳出予算の補正）

第1条 歳入歳出予算の総額から歳入歳出それぞれ218,154千円を減額し、歳入歳出予算の総額を歳入歳出それぞれ2,607,246千円とする。

2 歳入歳出予算の補正の款項の区分及び当該区分ごとの金額並びに補正後の歳入歳出予算の金額は、「第1表歳入歳出予算補正」による。

（地方債の補正）

第2条 地方債の変更は、「第2表地方債補正」による。

平成31年 2 月25日提出

府中市長 高野 律 雄

第1表 歳入歳出予算補正

歳入

(単位：千円)

款	項	補正前の額	補正額	計
5 国庫支出金		166,700	-44,700	122,000
	5 国庫補助金	166,700	-44,700	122,000
10 都支出金		182,853	-76,605	106,248
	5 都補助金	182,853	-76,605	106,248
15 財産収入		144,689	226,583	371,272
	10 財産売払収入	143,188	226,583	369,771
23 繰入金		669,154	-243,725	425,429
	10 基金繰入金	669,154	-243,725	425,429
25 繰越金		1	51,193	51,194
	5 繰越金	1	51,193	51,194
30 諸収入		200,003	80,000	280,003
	10 収益事業収入	200,000	80,000	280,000
35 市債		962,000	-210,900	751,100
	5 市債	962,000	-210,900	751,100
歳入合計		2,825,400	-218,154	2,607,246

歳 出


(単位：千円)

款	項	補正前の額	補 正 額	計
5 公共用地取得費		2,825,036	-218,154	2,606,882
	5 公共用地取得費	2,825,036	-218,154	2,606,882
歳 出 合 計		2,825,400	-218,154	2,607,246

第2表 地方債補正

変更

起債の目的	補 正 前	補 正 後
	限 度 額	限 度 額
庁舎用地取得事業	千円 844,000	千円 643,100
公園用地取得事業	106,000	96,000



府中市公共用地特別会計補正予算（第1号）説明書

歳入歳出補正予

【歳入】

5 国庫支出金 から 35 市債

款 項 目	補正前の額	補 正 額	計 (補正率%)
5 国庫支出金	166,700	-44,700	122,000 (-26.8)
5 国庫補助金	166,700	-44,700	122,000 (-26.8)
5 土木費国庫補助金	166,700	-44,700	122,000 (-26.8)
10 都支出金	182,853	-76,605	106,248 (-41.9)
5 都補助金	182,853	-76,605	106,248 (-41.9)
5 土木費都補助金	182,853	-76,605	106,248 (-41.9)
15 財産収入	144,689	226,583	371,272 (156.6)
10 財産売払収入	143,188	226,583	369,771 (158.2)
5 不動産売払収入	143,188	226,583	369,771 (158.2)
23 繰入金	669,154	-243,725	425,429 (-36.4)
10 基金繰入金	669,154	-243,725	425,429 (-36.4)
5 基金繰入金	669,154	-243,725	425,429 (-36.4)
25 繰越金	1	51,193	51,194 (5,119,300.0)
5 繰越金	1	51,193	51,194 (5,119,300.0)
5 繰越金	1	51,193	51,194 (5,119,300.0)
30 諸収入	200,003	80,000	280,003 (40.0)
10 収益事業収入	200,000	80,000	280,000 (40.0)
5 競走事業会計繰入金	200,000	80,000	280,000 (40.0)
35 市債	962,000	-210,900	751,100 (-21.9)
5 市債	962,000	-210,900	751,100 (-21.9)

算 事 項 別 明 細 書

(単位：千円)

節		説 明
区 分	金 額	
5 土木費補助金	-44,700	1 社会資本整備総合交付金 -44,700 交付額 95,000千円 既決額 139,700千円 差引補正額 -44,700千円
5 土木費補助金	-76,605	1 市町村土木補助金 -76,605 補助額 106,248千円 既決額 182,853千円 差引補正額 -76,605千円
5 不動産売払収入	226,583	1 土地売払収入 226,583 収入額 369,771千円 既決額 143,188千円 差引補正額 226,583千円
26 庁舎建設基金繰入金	-243,725	1 庁舎建設基金繰入金 -243,725 繰入額 425,429千円 既決額 669,154千円 差引補正額 -243,725千円
5 繰越金	51,193	1 前年度繰越金 51,193 繰越額 51,194千円 既決額 1千円 差引補正額 51,193千円
5 競走事業会計繰入金	80,000	1 競走事業会計繰入金 80,000 繰入額 280,000千円 既決額 200,000千円 差引補正額 80,000千円

5 国庫支出金 から 35 市債

35 市債

款 項 目	補正前の額	補 正 額	計 (補正率%)
市債 1 総務債	844,000	-200,900	643,100 (-23.8)
5 土木債	118,000	-10,000	108,000 (-8.5)
歳 入 合 計	2,825,400	-218,154	2,607,246 (-7.7)

(単位：千円)

節		説明
区分	金額	
5 総務債	-200,900	1 庁舎用地取得事業債 -200,900 起債額 643,100千円 既決額 844,000千円 差引補正額 -200,900千円
5 土木債	-10,000	1 公園用地取得事業債 -10,000 起債額 96,000千円 既決額 106,000千円 差引補正額 -10,000千円

35 市債

【歳出】

5 公共用地取得費

款 項 目	補正前の額	補 正 額	計 (補正率%)	財 源 内 訳	
				特定財源	一般財源
5 公共用地取得費	2,825,036	-218,154	2,606,882 (-7.7)	-218,154	0
5 公共用地取得費	2,825,036	-218,154	2,606,882 (-7.7)	-218,154	0
5 公共用地取得費	2,825,036	-218,154	2,606,882 (-7.7)	-218,154 (内訳) 国庫支出金 -44,700 都支出金 -76,605 財産収入 226,583 繰入金 -243,725 繰越金 51,193 諸収入 80,000 市債 -210,900	0
歳 出 合 計	2,825,400	-218,154	2,607,246 (-7.7)	-218,154	0

(単位：千円)

節		説明	施策 番号
区分	金額		
17 公有財産購入費	-173,062	公共用地の取得に係る経費	
22 補償、補填及び賠償金	-45,092		
		経 費 内 訳	
		1 庁舎用地取得事業費	-444,625
		1 物件等補償料	-176,346
		2 公有財産購入費	-268,279
		2 道路用地取得事業費	-3,082
		1 物件等補償料	-3,082
		3 都市計画道路用地取得事業費	201,762
		1 物件等補償料	201,762
		4 公園用地取得事業費	-159,024
		1 物件等補償料	-24,000
		2 公有財産購入費	-135,024
		5 諸施設用地取得事業費	-52,800
		1 物件等補償料	-52,800
		6 公共用地取得事業費	230,241
		1 公有財産購入費	230,241
		7 物件等補償費	9,374
		1 物件等補償料（債務負担行為解消分）	9,374
		合 計	-218,154


5 公共用地取得費

地方債の前前年度末及び前年
当該年度末における現在高の

区 分	前 前 年 度 末 現 在 高	前 年 度 末 現 在 高
普 通 債	千円	千円
1 総 務 債		
2 土 木 債		
合 計		

度末における現在高並びに
見込みに関する調書

当該年度中増減見込み				当該年度末 現在高見込額
当該年度中起債見込額			当該年度中 元金償還見込額	
補正前の額 千円	補正額 千円	補正後の額 千円	千円	千円
962,000	-210,900	751,100		751,100
844,000	-200,900	643,100		643,100
118,000	-10,000	108,000		108,000
962,000	-210,900	751,100		751,100





平成30年度公共用地特別会計補正予算（第1号）事業位置図説明資料

款	項目	事項	説明	図面 番号	対照 番号	
財産収入						
財産売払収入						
不動産売払収入						
土地売払収入 (約780㎡)						
			紅葉丘2丁目公共用地 約10㎡ 紅葉丘2丁目19番	1		
			紅葉丘2丁目公共用地 約10㎡ 紅葉丘2丁目21番	2		
			本町1丁目公共用地 約140㎡ 本町1丁目11番	3		
			片町3丁目公共用地 約160㎡ 片町3丁目12番	4		
			寿町3丁目公共用地 約460㎡ 寿町3丁目2番	5		

款	項目	事項	説明	図面 対照 番号							
公共用地取得費											
公共用地取得費											
公共用地取得費											
公共用地取得事業費 (約930㎡)											
<table border="0"> <tr> <td data-bbox="292 560 790 622">清水が丘3丁目公共用地</td> <td data-bbox="790 560 997 622">約830㎡</td> <td data-bbox="997 560 1326 622">清水が丘3丁目16番</td> <td data-bbox="1326 560 1465 622">1</td> </tr> <tr> <td data-bbox="292 622 790 672">新町1丁目公共用地</td> <td data-bbox="790 622 997 672">約100㎡</td> <td data-bbox="997 622 1326 672">新町1丁目68番</td> <td data-bbox="1326 622 1465 672">2</td> </tr> </table>					清水が丘3丁目公共用地	約830㎡	清水が丘3丁目16番	1	新町1丁目公共用地	約100㎡	新町1丁目68番
清水が丘3丁目公共用地	約830㎡	清水が丘3丁目16番	1								
新町1丁目公共用地	約100㎡	新町1丁目68番	2								

平成30年度 公共用地特別会計 補正予算（第1号）事業位置図

 公共用地取得	 公共用地売却	凡 例

