




# 施策評価シート

|      |        |
|------|--------|
| 記載年月 | 令和6年9月 |
| 対象年度 | 令和5年度  |

## 1 施策の目的等

|          |   |          |                             |  |  |        |             |
|----------|---|----------|-----------------------------|--|--|--------|-------------|
| 施策名      | 001   | 健康づくりの支援 |                             |  |  |        |             |
| 総合計画     | 基本目標  | I        | 人と人が支え合い 誰もが幸せを感じるまち（保健・福祉） |  |  | 主担当部課名 | 福祉保健部 健康推進課 |
|          | 基本施策  | 01       | 健康づくりの推進                    |  |  |        |             |
| めざす姿     | 市民一人ひとりが健康づくりへの高い意識を持ち、健康的な生活習慣（食生活、歯と口の健康、こころとからだの健康づくり）を実践しています。また、地域のソーシャルキャピタルが醸成され、健康づくりだけでなく、こころといのちを守る支援がなされています。  |          |                             |  |  |        |             |
| SDGsとの関連 |    |          |                             |  |  |        |             |

## 2 事業費・人件費等の推移

(単位:円、人)

|                | R 3年度       | R 4年度       | R 5年度       | R 6年度      | R 7年度 | R 8年度 |
|----------------|-------------|-------------|-------------|------------|-------|-------|
| <b>(事業費)</b>   |             |             |             |            |       |       |
| 当初予算額          | 71,143,000  | 170,008,000 | 134,289,000 | 84,800,000 |       |       |
| 国庫支出金          | 0           | 0           | 0           | 0          |       |       |
| 都支出金           | 3,766,000   | 2,065,000   | 2,863,000   | 5,968,000  |       |       |
| 市債             | 0           | 0           | 0           | 0          |       |       |
| その他            | 17,793,000  | 89,627,000  | 53,328,000  | 7,916,000  |       |       |
| 一般財源           | 49,584,000  | 78,316,000  | 78,098,000  | 70,916,000 |       |       |
| 予算現額           | 71,143,000  | 175,963,000 | 115,996,000 | 0          |       |       |
| 決算額            | 59,770,316  | 162,177,616 | 103,980,814 | 0          |       |       |
| 国庫支出金          | 0           | 0           | 0           | 0          |       |       |
| 都支出金           | 1,706,000   | 1,413,000   | 2,086,000   | 0          |       |       |
| 市債             | 0           | 0           | 0           | 0          |       |       |
| その他            | 7,787,632   | 84,992,754  | 38,111,132  | 0          |       |       |
| 一般財源           | 50,276,684  | 75,771,862  | 63,783,682  | 0          |       |       |
| 執行率            | 84.0        | 92.2        | 89.6        | 0.0        |       |       |
| <b>(人件費)</b>   |             |             |             |            |       |       |
| 職員数            | 7.40        | 9.10        | 10.25       | 0.00       |       |       |
| 職員人件費          | 57,977,572  | 73,517,308  | 81,748,390  | 0          |       |       |
| 月額制会計年度任用職員数   | 1.00        | 1.50        | 1.50        | 0.00       |       |       |
| 月額制会計年度任用職員人件費 | 3,248,692   | 4,856,663   | 4,837,083   | 0          |       |       |
| <b>(間接経費)</b>  |             |             |             |            |       |       |
| 間接経費           | 1,082,391   | 1,325,134   | 1,493,351   | 0          |       |       |
| 総コスト           | 122,078,971 | 241,876,720 | 192,059,638 | 0          |       |       |

## 3 指標実績の推移等

| 指標名                            | 基準値<br>(単位) | 実績  | 実績の推移 |       |       |       | R 7年度<br>目標値 |
|--------------------------------|-------------|-----|-------|-------|-------|-------|--------------|
|                                |             |     | R 4年度 | R 5年度 | R 6年度 | R 7年度 |              |
| ① 特定健康診査受診者の喫煙率                | 29          | 実績  | 27.9  | 28.4  | -     | -     | 29           |
|                                | %           | 達成率 | 103.9 | 102.1 | -     | -     |              |
| ② 若年者の朝食の欠食率（週3日以上）            | 25.5        | 実績  | -     | -     | -     | -     | 25.5         |
|                                | %           | 達成率 | -     | -     | -     | -     |              |
| ③ 検診受診者のうち進行した歯周病を有する者の割合（40歳） | 36.8        | 実績  | 35.3  | 30.8  | -     | -     | 25           |
|                                | %           | 達成率 | 70.8  | 81.2  | -     | -     |              |
|                                |             | 実績  |       |       |       |       |              |
|                                |             | 達成率 |       |       |       |       |              |

## 指標の分析

| 外部要因の分析 |  | 外部要因を加味した実績の評価 |   |
|---------|--|----------------|---|
| 社会経済動向  | 東京都受動喫煙防止条例及び改正健康増進法の全面施行により、各所で喫煙スペースの見直しが行われ、喫煙所が減少。 | 評価             | 目標達成に向け順調に進ちよくした  |
| 国・都の政策  | 2020年4月1日より、東京都受動喫煙防止条例及び改正健康増進法の全面施行。                 |                | 検診受診者やその他イベント等、市の事業においてリーフレット、パンフレットを配布、配架し禁煙に関する啓発を行った。<br>若年者の朝食欠食率については、府中市食育推進計画市民アンケート調査より算出するため、次回の実施予定である令和7年度に評価する。<br>対象者に受診勧奨を行い、成人歯科検診を実施した。 |
| 市民ニーズ   | 受動喫煙対策を行っていない店舗への指導を求める意見が届いた。                         |                |   |

## 4 主要な取組(事務事業)の進行管理

|                                       |             |   |        |             |       |       |     |                            |                          |                                     |                                     |                          |                          |                          |                          |                          |                          |
|---------------------------------------|-------------|---|--------|-------------|-------|-------|-----|----------------------------|--------------------------|-------------------------------------|-------------------------------------|--------------------------|--------------------------|--------------------------|--------------------------|--------------------------|--------------------------|
| 事務事業名称                                | 健康管理支援事業    |   | 主担当部課名 | 福祉保健部 健康推進課 |       |       |     | 事業種別                       | 主要な事務事業                  |                                     |                                     |                          |                          |                          |                          |                          |                          |
| 次年度における事業の位置づけ                        |             |   |        |             |       |       |     |                            | B                        |                                     |                                     |                          | 1                        |                          |                          |                          |                          |
| 指標名                                   | 基準値<br>(単位) | 事業推移  | R 4年度  | R 5年度       | R 6年度 | R 7年度 | 計画値 | 実績の評価(計画・実績の差異の有無と差異の要因分析) |                          |                                     |                                     |                          |                          |                          |                          |                          |                          |
|                                       |             |   |        |             |       |       |     | 要因の種類(※)                   |                          |                                     |                                     |                          |                          |                          |                          |                          |                          |
| ① 健康教育事業の実施回数                         | 1           | 計画値   | 1      | 1           | 1     | 1     | 1   | 1                          | 1                        | 2                                   | 3                                   | 4                        | 5                        | 6                        | 7                        | 8                        |                          |
|                                       | 回           | 実績  | 7      | 5           | -     | -     | -   | -                          | <input type="checkbox"/> | <input checked="" type="checkbox"/> | <input type="checkbox"/>            | <input type="checkbox"/> | <input type="checkbox"/> | <input type="checkbox"/> | <input type="checkbox"/> | <input type="checkbox"/> |                          |
| 要因の具体的内容                              |             | 市民のニーズを分析し、講演会・出前講座を実施した。                         |        |             |       |       |     |                            |                          |                                     |                                     |                          |                          |                          |                          |                          |                          |
| ② 歯と口の健康相談の実施回数                       | 12          | 計画値   | 12     | 12          | 12    | 12    | 12  | 12                         | 12                       | 1                                   | 2                                   | 3                        | 4                        | 5                        | 6                        | 7                        | 8                        |
|                                       | 回           | 実績  | 12     | 12          | -     | -     | -   | -                          | -                        | <input checked="" type="checkbox"/> | <input type="checkbox"/>            | <input type="checkbox"/> | <input type="checkbox"/> | <input type="checkbox"/> | <input type="checkbox"/> | <input type="checkbox"/> | <input type="checkbox"/> |
| 要因の具体的内容                              |             | ・一般歯科相談 10回・専門相談 2回(矯正・摂食嚥下)                      |        |             |       |       |     |                            |                          |                                     |                                     |                          |                          |                          |                          |                          |                          |
| 事務事業名称                                | 食育推進事業      |   | 主担当部課名 | 福祉保健部 健康推進課 |       |       |     | 事業種別                       | 主要な事務事業                  |                                     |                                     |                          |                          |                          |                          |                          |                          |
| 次年度における事業の位置づけ                        |             |   |        |             |       |       |     |                            | B                        |                                     |                                     |                          | 1                        |                          |                          |                          |                          |
| 指標名                                   | 基準値<br>(単位) | 事業推移  | R 4年度  | R 5年度       | R 6年度 | R 7年度 | 計画値 | 実績の評価(計画・実績の差異の有無と差異の要因分析) |                          |                                     |                                     |                          |                          |                          |                          |                          |                          |
|                                       |             |   |        |             |       |       |     | 要因の種類(※)                   |                          |                                     |                                     |                          |                          |                          |                          |                          |                          |
| ① 食育推進事業及び食育推進リーダー養成講座等の実施回数(若年対象を含む) | 1           | 計画値   | 1      | 1           | 1     | 1     | 1   | 1                          | 1                        | 1                                   | 2                                   | 3                        | 4                        | 5                        | 6                        | 7                        | 8                        |
|                                       | 回           | 実績  | 6      | 8           | -     | -     | -   | -                          | -                        | <input type="checkbox"/>            | <input checked="" type="checkbox"/> | <input type="checkbox"/> | <input type="checkbox"/> | <input type="checkbox"/> | <input type="checkbox"/> | <input type="checkbox"/> | <input type="checkbox"/> |
| 要因の具体的内容                              |             | ・食育推進事業 1回・食育推進事業(若年対象) 2回・食育推進リーダー養成講座(研修会含む) 5回 |        |             |       |       |     |                            |                          |                                     |                                     |                          |                          |                          |                          |                          |                          |
|                                       |             | 計画値   |        |             |       |       |     |                            |                          | 要因の種類(※)                            |                                     |                          |                          |                          |                          |                          |                          |
|                                       |             |   |        |             |       |       |     |                            |                          | 1                                   | 2                                   | 3                        | 4                        | 5                        | 6                        | 7                        | 8                        |
|                                       |             | 実績  |        |             |       |       |     |                            |                          | <input type="checkbox"/>            | <input type="checkbox"/>            | <input type="checkbox"/> | <input type="checkbox"/> | <input type="checkbox"/> | <input type="checkbox"/> | <input type="checkbox"/> | <input type="checkbox"/> |
|                                       |             |   |        |             |       |       |     |                            |                          | 要因の具体的内容                            |                                     |                          |                          |                          |                          |                          |                          |
| 事務事業名称                                | 自殺対策事業      |   | 主担当部課名 | 福祉保健部 健康推進課 |       |       |     | 事業種別                       | 主要な事務事業                  |                                     |                                     |                          |                          |                          |                          |                          |                          |
| 次年度における事業の位置づけ                        |             |   |        |             |       |       |     |                            | B                        |                                     |                                     |                          | 1                        |                          |                          |                          |                          |
| 指標名                                   | 基準値<br>(単位) | 事業推移  | R 4年度  | R 5年度       | R 6年度 | R 7年度 | 計画値 | 実績の評価(計画・実績の差異の有無と差異の要因分析) |                          |                                     |                                     |                          |                          |                          |                          |                          |                          |
|                                       |             |   |        |             |       |       |     | 要因の種類(※)                   |                          |                                     |                                     |                          |                          |                          |                          |                          |                          |
| ① 連携に関する会議体の回数                        | 2           | 計画値   | 2      | 2           | 2     | 2     | 1   | 1                          | 1                        | 1                                   | 2                                   | 3                        | 4                        | 5                        | 6                        | 7                        | 8                        |
|                                       | 回           | 実績  | 2      | 2           | -     | -     | -   | -                          | -                        | <input checked="" type="checkbox"/> | <input type="checkbox"/>            | <input type="checkbox"/> | <input type="checkbox"/> | <input type="checkbox"/> | <input type="checkbox"/> | <input type="checkbox"/> | <input type="checkbox"/> |
| 要因の具体的内容                              |             | 自殺対策関係者連絡会、自殺対策関係者連絡会分科会を各1回開催した。                 |        |             |       |       |     |                            |                          |                                     |                                     |                          |                          |                          |                          |                          |                          |
|                                       |             | 計画値   |        |             |       |       |     |                            |                          | 要因の種類(※)                            |                                     |                          |                          |                          |                          |                          |                          |
|                                       |             |   |        |             |       |       |     |                            |                          | 1                                   | 2                                   | 3                        | 4                        | 5                        | 6                        | 7                        | 8                        |
|                                       |             | 実績  |        |             |       |       |     |                            |                          | <input type="checkbox"/>            | <input type="checkbox"/>            | <input type="checkbox"/> | <input type="checkbox"/> | <input type="checkbox"/> | <input type="checkbox"/> | <input type="checkbox"/> | <input type="checkbox"/> |
|                                       |             |   |        |             |       |       |     |                            |                          | 要因の具体的内容                            |                                     |                          |                          |                          |                          |                          |                          |

(※)要因の種類

- 1 概ね計画通り実施した
- 2 市民等のニーズが増加し計画を上回った
- 3 社会経済状況により必要性が高まり計画を上回った
- 4 市民等のニーズが減少し計画を下回った

- 5 社会経済状況により必要性が低下し計画を下回った
- 6 行政サービス供給を阻害する要因があり予定通り実施できなかった
- 7 行政サービス供給体制に課題があり予定通り実施できなかった
- 8 その他

## 5 施策の評価

|             | R 4年度   | R 5年度   | R 6年度 | R 7年度 |
|-------------|---|---|-------|-------|
| 評価          | 概ね計画通りの成果を上げた   | 概ね計画通りの成果を上げた   |       |       |
| 今年度の主な取組と成果 | 健診受診者やワクチン接種会場、駅、文化センターにリーフレット、パンフレットを配布、配架し禁煙に関する啓発を行った。 | 健診受診者や駅、文化センターにリーフレット、パンフレットを配布、配架し禁煙に関する啓発を行った。<br>市政世論調査において、コロナにおける「こころの健康」についての質問項目を設け把握した。<br>第2次府中市自殺総合対策計画の策定を行った。 |       |       |
| 今後の展開       | 市民の健康意識が高まるよう禁煙に関する啓発を継続していく。                             | 市民の健康意識が高まるよう禁煙に関する啓発を継続していく。   |       |       |
| 4年間の総合評価    |   |   |       |       |
| 評価          |   |   |       |       |
| 実績          |   |   |       |       |
| 今後の展開       |   |   |       |       |



## 6 関連計画における位置づけ

| 協働により推進したい取組   |  |  |
|--|--|--|
| 健康づくりやこころのちを支え合うネットワークづくりに関すること。   |  |  |
| 4年間(計画期間中)で協働により推進したい具体的な取組(解決したい課題・着手したい事業等)  | 今年度の方針   |  |
| <ul style="list-style-type: none"> <li>運動や社会参加、食育等の健康づくりを個人のみではなく地域ぐるみで実践・促進していくため、自主グループや市内企業との連携を推進する。</li> <li>こころのちを支えあうネットワークに関しては、自殺対策事業の中での地域機関(職域等)との連携を推進する。</li> </ul> | <ul style="list-style-type: none"> <li>3つの自主グループや、既につながりがある市内企業と連携し事業を実施する。</li> <li>こころのちを支えあうネットワークとしては、商工会議所やハローワークと連携し、こころの相談窓口を共有する。</li> </ul> |  |
| 今年度の取組実績   | 評価   | 次年度の方針   |
| <ul style="list-style-type: none"> <li>3つの自主グループの活動支援を実施した。</li> <li>協働で実施する保険会社が市作成の健康情報紙の配布を行った。</li> <li>市内企業等で発行する広報誌等に健康づくりに関するコラム等を掲載した。</li> </ul>                        | 協働で実施したことにより、何らかの効果を市民に還元できた   | <ul style="list-style-type: none"> <li>運動や社会参加、食育等の健康づくりを個人のみではなく地域ぐるみで実践・促進していくため、自主グループや市内企業との連携を推進する。</li> <li>こころのちを支えあうネットワークに関しては、自殺対策事業の中での地域機関(職域等)との連携を推進する。</li> </ul> |

# 施策評価シート

|      |        |
|------|--------|
| 記載年月 | 令和6年9月 |
| 対象年度 | 令和5年度  |

## 1 施策の目的等

|          |   |           |                              |  |  |        |             |
|----------|---|-----------|------------------------------|--|--|--------|-------------|
| 施策名      | 002   | 疾病予防対策の充実 |                              |  |  |        |             |
| 総合計画     | 基本目標  | I         | 人と人が支え合い 誰もが幸せを感じるまち (保健・福祉) |  |  | 主担当部課名 | 福祉保健部 健康推進課 |
|          | 基本施策  | 01        | 健康づくりの推進                     |  |  |        |             |
| めざす姿     | 健康診査や各種検診の機会が充実しており、疾病や障害等の早期発見と早期の治療・支援に結び付いています。また、市民一人ひとりが感染症予防の正しい知識を持ち、適切に対応するとともに、市・東京都・国が連携した予防体制が整備され、対策が行われていることで、健康が守られています。                              |           |                              |  |  |        |             |
| SDGsとの関連 |   |           |                              |  |  |        |             |

## 2 事業費・人件費等の推移

(単位:円、人)

|                | R 3年度         | R 4年度         | R 5年度         | R 6年度       | R 7年度 | R 8年度 |
|----------------|---------------|---------------|---------------|-------------|-------|-------|
| <b>(事業費)</b>   |               |               |               |             |       |       |
| 当初予算額          | 1,636,329,000 | 1,931,820,000 | 2,042,470,000 | 968,666,000 |       |       |
| 国庫支出金          | 895,315,000   | 1,176,506,000 | 1,302,394,000 | 12,382,000  |       |       |
| 都支出金           | 60,929,000    | 76,249,000    | 80,205,000    | 106,386,000 |       |       |
| 市債             | 0             | 0             | 0             | 0           |       |       |
| その他            | 32,918,000    | 29,066,000    | 20,564,000    | 19,785,000  |       |       |
| 一般財源           | 647,167,000   | 649,999,000   | 639,307,000   | 830,113,000 |       |       |
| 予算現額           | 3,385,380,000 | 2,560,626,000 | 1,847,658,000 | 0           |       |       |
| 決算額            | 3,073,982,727 | 2,114,624,577 | 1,525,333,929 | 0           |       |       |
| 国庫支出金          | 2,371,675,003 | 1,400,924,429 | 745,952,375   | 0           |       |       |
| 都支出金           | 77,890,420    | 148,202,000   | 115,327,000   | 0           |       |       |
| 市債             | 0             | 0             | 0             | 0           |       |       |
| その他            | 18,221,240    | 18,070,427    | 17,971,420    | 0           |       |       |
| 一般財源           | 606,196,064   | 547,427,721   | 646,083,134   | 0           |       |       |
| 執行率            | 90.8          | 82.6          | 82.6          | 0.0         |       |       |
| <b>(人件費)</b>   |               |               |               |             |       |       |
| 職員数            | 10.30         | 11.70         | 9.72          | 0.00        |       |       |
| 職員人件費          | 80,698,512    | 94,522,253    | 77,577,553    | 0           |       |       |
| 月額制会計年度任用職員数   | 1.50          | 2.50          | 2.50          | 0.00        |       |       |
| 月額制会計年度任用職員人件費 | 4,873,038     | 8,094,438     | 8,061,805     | 0           |       |       |
| <b>(間接経費)</b>  |               |               |               |             |       |       |
| 間接経費           | 1,520,517     | 1,775,190     | 1,554,040     | 0           |       |       |
| 総コスト           | 3,161,074,794 | 2,219,016,457 | 1,612,527,327 | 0           |       |       |

## 3 指標実績の推移等

| 指標名          | 基準値<br>(単位) | 実績の推移                     |              |          |          | R 7年度<br>目標値 |
|--------------|-------------|---------------------------|--------------|----------|----------|--------------|
|              |             | R 4年度                     | R 5年度        | R 6年度    | R 7年度    |              |
| ① がん検診の受診率   | 12.3<br>%   | 実績<br>11<br>達成率<br>75.9   | 11.3<br>77.9 | -<br>0.0 | -<br>0.0 | 14.5         |
| ② 成人歯科健診の受診率 | 12.5<br>%   | 実績<br>13.4<br>達成率<br>92.4 | 11.9<br>82.1 | -<br>0.0 | -<br>0.0 | 14.5         |
|              |             | 実績                        |              |          |          |              |
|              |             | 達成率                       |              |          |          |              |
|              |             | 実績                        |              |          |          |              |
|              |             | 達成率                       |              |          |          |              |

## 指標の分析

| 外部要因の分析 |   | 外部要因を加味した実績の評価                                  |                  |
|---------|---|---|------------------|
| 社会経済動向  | 新型コロナウイルス感染症により、健（検）診の受診控えがある。          | 評価  | 目標達成に向け順調に進ちよくした |
| 国・都の政策  | 受診率向上のための対策が検討されている。（がん検診の受診勧奨策等実行支援事業） | 健康応援ガイドの全戸配布により、健（検）診の周知を図った。一部の対象者には受診勧奨を実施した。 |                  |
| 市民ニーズ   | 各種健（検）診についての問い合わせあり。                    |   |                  |

## 4 主要な取組(事務事業)の進行管理

| 事務事業名称          | 各種疾病検診事業    |   | 主担当部課名 | 福祉保健部 健康推進課 |        |        | 事業種別   | 主要な事務事業                             |                          |                          |                          |                          |                          |                          |                          |                                     |
|-----------------|-------------|---|--------|-------------|--------|--------|--------|-------------------------------------|--------------------------|--------------------------|--------------------------|--------------------------|--------------------------|--------------------------|--------------------------|-------------------------------------|
| 次年度における事業の位置づけ  |             |   |        |             |        |        | B      | 1                                   |                          |                          |                          |                          |                          |                          |                          |                                     |
| 指標名             | 基準値<br>(単位) | 事業推移  | R 4年度  |             |        |        | 計画値    | 実績の評価(計画・実績の差異の有無と差異の要因分析)          |                          |                          |                          |                          |                          |                          |                          |                                     |
|                 |             |   | R 4年度  | R 5年度       | R 6年度  | R 7年度  |        | 要因の種類(※)                            |                          |                          |                          |                          |                          |                          |                          |                                     |
| ① がん検診受診勧奨回数    | 73,849      | 計画値   | 74,000 | 75,000      | 78,000 | 80,000 | 80,000 | 1                                   | 2                        | 3                        | 4                        | 5                        | 6                        | 7                        | 8                        |                                     |
|                 | 回           | 実績  | 75,534 | 76,466      | -      | -      | -      | <input checked="" type="checkbox"/> | <input type="checkbox"/> | <input type="checkbox"/> | <input type="checkbox"/> | <input type="checkbox"/> | <input type="checkbox"/> | <input type="checkbox"/> | <input type="checkbox"/> | <input type="checkbox"/>            |
| 要因の具体的内容        |             | 計画通り、対象者へ受診勧奨を実施。   |        |             |        |        |        |                                     |                          |                          |                          |                          |                          |                          |                          |                                     |
|                 |             | 計画値   |        |             |        |        |        | 要因の種類(※)                            |                          |                          |                          |                          |                          |                          |                          |                                     |
|                 |             |   | R 4年度  | R 5年度       | R 6年度  | R 7年度  |        | 1                                   | 2                        | 3                        | 4                        | 5                        | 6                        | 7                        | 8                        |                                     |
|                 |             | 実績  |        |             |        |        |        | <input type="checkbox"/>            | <input type="checkbox"/> | <input type="checkbox"/> | <input type="checkbox"/> | <input type="checkbox"/> | <input type="checkbox"/> | <input type="checkbox"/> | <input type="checkbox"/> | <input type="checkbox"/>            |
| 要因の具体的内容        |             |   |        |             |        |        |        |                                     |                          |                          |                          |                          |                          |                          |                          |                                     |
| 事務事業名称          | 歯科健診事業      |   | 主担当部課名 | 福祉保健部 健康推進課 |        |        | 事業種別   | 主要な事務事業                             |                          |                          |                          |                          |                          |                          |                          |                                     |
| 次年度における事業の位置づけ  |             |   |        |             |        |        | B      | 1                                   |                          |                          |                          |                          |                          |                          |                          |                                     |
| 指標名             | 基準値<br>(単位) | 事業推移  | R 4年度  |             |        |        | 計画値    | 実績の評価(計画・実績の差異の有無と差異の要因分析)          |                          |                          |                          |                          |                          |                          |                          |                                     |
|                 |             |   | R 4年度  | R 5年度       | R 6年度  | R 7年度  |        | 要因の種類(※)                            |                          |                          |                          |                          |                          |                          |                          |                                     |
| ① 成人歯科健康診査の実施件数 | 4,653       | 計画値   | 4,800  | 5,400       | 5,500  | 5,600  | 4,653  | 1                                   | 2                        | 3                        | 4                        | 5                        | 6                        | 7                        | 8                        |                                     |
|                 | 件           | 実績  | 5,137  | 5,369       | -      | -      | -      | <input checked="" type="checkbox"/> | <input type="checkbox"/> | <input type="checkbox"/> | <input type="checkbox"/> | <input type="checkbox"/> | <input type="checkbox"/> | <input type="checkbox"/> | <input type="checkbox"/> | <input type="checkbox"/>            |
| 要因の具体的内容        |             | 対象者に25・35・95歳及び101歳以上を追加して実施した。                           |        |             |        |        |        |                                     |                          |                          |                          |                          |                          |                          |                          |                                     |
|                 |             | 計画値   |        |             |        |        |        | 要因の種類(※)                            |                          |                          |                          |                          |                          |                          |                          |                                     |
|                 |             |   | R 4年度  | R 5年度       | R 6年度  | R 7年度  |        | 1                                   | 2                        | 3                        | 4                        | 5                        | 6                        | 7                        | 8                        |                                     |
|                 |             | 実績  |        |             |        |        |        | <input type="checkbox"/>            | <input type="checkbox"/> | <input type="checkbox"/> | <input type="checkbox"/> | <input type="checkbox"/> | <input type="checkbox"/> | <input type="checkbox"/> | <input type="checkbox"/> | <input type="checkbox"/>            |
| 要因の具体的内容        |             |   |        |             |        |        |        |                                     |                          |                          |                          |                          |                          |                          |                          |                                     |
| 事務事業名称          | 感染症対策事業     |   | 主担当部課名 | 福祉保健部 健康推進課 |        |        | 事業種別   | 重点プロジェクト                            |                          |                          |                          |                          |                          |                          |                          |                                     |
| 次年度における事業の位置づけ  |             |   |        |             |        |        | A      |                                     |                          |                          |                          |                          |                          |                          |                          |                                     |
| 指標名             | 基準値<br>(単位) | 事業推移  | R 4年度  |             |        |        | 計画値    | 実績の評価(計画・実績の差異の有無と差異の要因分析)          |                          |                          |                          |                          |                          |                          |                          |                                     |
|                 |             |   | R 4年度  | R 5年度       | R 6年度  | R 7年度  |        | 要因の種類(※)                            |                          |                          |                          |                          |                          |                          |                          |                                     |
| ① 住民接種実施計画の検証   | 1           | 計画値   | 1      | 1           | 1      | 1      | 1      | 1                                   | 2                        | 3                        | 4                        | 5                        | 6                        | 7                        | 8                        |                                     |
|                 | 回           | 実績  | 0      | 0           | -      | -      | -      | <input type="checkbox"/>            | <input type="checkbox"/> | <input type="checkbox"/> | <input type="checkbox"/> | <input type="checkbox"/> | <input type="checkbox"/> | <input type="checkbox"/> | <input type="checkbox"/> | <input checked="" type="checkbox"/> |
| 要因の具体的内容        |             | 住民接種計画に基づく新型コロナウイルスワクチンの住民接種自体を実際に行っていたため、訓練は行わなかった。      |        |             |        |        |        |                                     |                          |                          |                          |                          |                          |                          |                          |                                     |
|                 |             | 計画値   |        |             |        |        |        | 要因の種類(※)                            |                          |                          |                          |                          |                          |                          |                          |                                     |
|                 |             |   | R 4年度  | R 5年度       | R 6年度  | R 7年度  |        | 1                                   | 2                        | 3                        | 4                        | 5                        | 6                        | 7                        | 8                        |                                     |
|                 |             | 実績  |        |             |        |        |        | <input type="checkbox"/>            | <input type="checkbox"/> | <input type="checkbox"/> | <input type="checkbox"/> | <input type="checkbox"/> | <input type="checkbox"/> | <input type="checkbox"/> | <input type="checkbox"/> | <input checked="" type="checkbox"/> |
| 要因の具体的内容        |             | 新型インフルエンザ等対策特別措置法による新型コロナウイルスワクチンの住民接種を行っており、訓練を行わなかったため。 |        |             |        |        |        |                                     |                          |                          |                          |                          |                          |                          |                          |                                     |

(※)要因の種類

- 1 概ね計画通り実施した
- 2 市民等のニーズが増加し計画を上回った
- 3 社会経済状況により必要性が高まり計画を上回った
- 4 市民等のニーズが減少し計画を下回った

- 5 社会経済状況により必要性が低下し計画を下回った
- 6 行政サービス供給を阻害する要因があり予定通り実施できなかった
- 7 行政サービス供給体制に課題があり予定通り実施できなかった
- 8 その他

## 5 施策の評価

|             | R 4年度   | R 5年度  | R 6年度 | R 7年度 |
|-------------|---|--|-------|-------|
| 評価          | 概ね計画通りの成果を上げた                                   | 概ね計画通りの成果を上げた  |       |       |
| 今年度の主な取組と成果 | 健康応援ガイドの全戸配布により、健（検）診の周知を図った。一部の対象者には受診勧奨を実施した。 | 健康応援ガイドの全戸配布により、健（検）診の周知を図った。一部の対象者には受診勧奨を実施した。がん検診受診率向上のため、次年度に向けて、申し込み・予約方法のオンライン化を検討した。 |       |       |
| 今後の展開       | 受診しやすい環境づくりを継続していく。                             | 受診しやすい環境づくりを継続していく。  |       |       |
| 4年間の総合評価    |   |  |       |       |
| 評価          |   |  |       |       |
| 実績          |   |  |       |       |
| 今後の展開       |   |  |       |       |




## 6 関連計画における位置づけ

| 協働により推進したい取組  |   |         |
|---|---|---------|
| 健（検）診の啓発や感染症発生を想定した訓練の実施に関すること。                             |   |         |
| 4年間（計画期間中）で協働により推進したい具体的な取組（解決したい課題・着したい事業等）                | 今年度の方針  |         |
| ・特定健診等健康診査受診率及び特定保健指導実施率の向上のため、協働できる団体やその手法について検討を進め、実施したい。 | ・特定健診等健康診査受診率及び特定保健指導実施率の向上のため、協働できる団体やその手法について検討を進め、実施したい。 |         |
| 今年度の取組実績  | 評価  | 次年度の方針  |
| ・FC東京との連携による特定健診等健康診査の受診啓発                                  | 協働で実施したことにより、何らかの効果を市民に還元できた                                | 継続して実施。 |

# 施策評価シート

|      |        |
|------|--------|
| 記載年月 | 令和6年9月 |
| 対象年度 | 令和5年度  |

## 1 施策の目的等

|          |   |           |                              |
|----------|---|-----------|------------------------------|
| 施策名      | 003   | 地域医療体制の整備 |                              |
| 総合計画     | 基本目標  | I         | 人と人が支え合い 誰もが幸せを感じるまち (保健・福祉) |
|          | 基本施策  | 01        | 健康づくりの推進                     |
| めざす姿     | 市民一人ひとりが「かかりつけ」の医療機関や薬局を持ち、身近な場所で気軽に健康づくりに関する相談ができています。また、在宅で療養する方を含め、休日・夜間や災害発生時などにおいても適切な医療サービスを受けることができる体制が整っています。   |           |                              |
| SDGsとの関連 |    |           |                              |

## 2 事業費・人件費等の推移

(単位:円、人)

|                | R 3年度       | R 4年度       | R 5年度       | R 6年度      | R 7年度 | R 8年度 |
|----------------|-------------|-------------|-------------|------------|-------|-------|
| <b>(事業費)</b>   |             |             |             |            |       |       |
| 当初予算額          | 86,565,000  | 86,433,000  | 88,960,000  | 90,400,000 |       |       |
| 国庫支出金          | 0           | 0           | 0           | 0          |       |       |
| 都支出金           | 11,555,000  | 11,555,000  | 11,973,000  | 11,833,000 |       |       |
| 市債             | 0           | 0           | 0           | 0          |       |       |
| その他            | 0           | 0           | 0           | 0          |       |       |
| 一般財源           | 75,010,000  | 74,878,000  | 76,987,000  | 78,567,000 |       |       |
| 予算現額           | 86,565,000  | 86,927,000  | 88,960,000  | 0          |       |       |
| 決算額            | 86,002,809  | 86,264,696  | 88,048,137  | 0          |       |       |
| 国庫支出金          | 0           | 0           | 0           | 0          |       |       |
| 都支出金           | 10,392,000  | 10,100,000  | 11,701,000  | 0          |       |       |
| 市債             | 0           | 0           | 0           | 0          |       |       |
| その他            | 0           | 0           | 0           | 0          |       |       |
| 一般財源           | 75,610,809  | 76,164,696  | 76,347,137  | 0          |       |       |
| 執行率            | 99.4        | 99.2        | 99.0        | 0.0        |       |       |
| <b>(人件費)</b>   |             |             |             |            |       |       |
| 職員数            | 2.20        | 2.20        | 2.72        | 0.00       |       |       |
| 職員人件費          | 17,236,575  | 17,773,415  | 21,688,348  | 0          |       |       |
| 月額制会計年度任用職員数   | 0.00        | 0.00        | 0.00        | 0.00       |       |       |
| 月額制会計年度任用職員人件費 | 0           | 0           | 0           | 0          |       |       |
| <b>(間接経費)</b>  |             |             |             |            |       |       |
| 間接経費           | 283,482     | 275,026     | 345,597     | 0          |       |       |
| 総コスト           | 103,522,866 | 104,313,137 | 110,082,082 | 0          |       |       |

## 3 指標実績の推移等

| 指標名                       | 基準値<br>(単位) | 実績の推移                   |                       |                       |                       | R 7年度<br>目標値 |
|---------------------------|-------------|-------------------------|-----------------------|-----------------------|-----------------------|--------------|
|                           |             | R 4年度                   | R 5年度                 | R 6年度                 | R 7年度                 |              |
| ① かかりつけ医・歯科医・薬局をもっている人の割合 | 73.6<br>%   | 実績<br>74<br>達成率<br>99.3 | 実績<br>-<br>達成率<br>0.0 | 実績<br>-<br>達成率<br>0.0 | 実績<br>-<br>達成率<br>0.0 | 74.5         |
|                           |             | 実績                      |                       |                       |                       |              |
|                           |             | 達成率                     |                       |                       |                       |              |
|                           |             | 実績                      |                       |                       |                       |              |
|                           |             | 達成率                     |                       |                       |                       |              |
|                           |             | 実績                      |                       |                       |                       |              |
|                           |             | 達成率                     |                       |                       |                       |              |

| 指標の分析   |  |
|---------|--|
| 外部要因の分析 | 外部要因を加味した実績の評価   |
| 社会経済動向  | <p>コロナ禍を経て、身近な場所で相談できたり、医療サービスを受けられる体制が必要となっている。</p> <p>評価</p> <p>介護予防日常生活圏域ニーズ調査より算出しているため、次回同調査の実施予定の令和7年度に評価する。</p> |
| 国・都の政策  | <p>国民・患者が、かかりつけ医機能その他の医療提供施設の機能を十分に理解した上で、自ら適切に医療機関を選択できるよう、「医療機能情報提供制度」の刷新を検討している。</p>                                |
| 市民ニーズ   | <p>近年多発する風水害災害等もあり、災害に強いまちづくりに対する市民のニーズが高まっている。</p>  |

## 4 主要な取組(事務事業)の進行管理

| 事務事業名称                 | 休日・夜間診療事業    |  | 主担当部課名 | 福祉保健部 健康推進課 |       |          |     | 事業種別                                | 主要な事務事業                  |                          |                          |                          |                          |                          |                          |  |
|------------------------|--------------|--|--------|-------------|-------|----------|-----|-------------------------------------|--------------------------|--------------------------|--------------------------|--------------------------|--------------------------|--------------------------|--------------------------|--|
| 次年度における事業の位置づけ         |              |  |        |             |       |          |     |                                     | B                        |                          |                          |                          | 1                        |                          |                          |  |
| 指標名                    | 基準値<br>(単位)  | 事業推移   |        |             |       |          | 計画値 | 実績の評価(計画・実績の差異の有無と差異の要因分析)          |                          |                          |                          |                          |                          |                          |                          |  |
|                        |              | R 4年度  | R 5年度  | R 6年度       | R 7年度 | 要因の種類(※) |     |                                     |                          |                          |                          |                          |                          |                          |                          |  |
|                        |              | 計画値  |        |             |       |          |     | 1                                   | 2                        | 3                        | 4                        | 5                        | 6                        | 7                        | 8                        |  |
|                        |              | 実績   |        |             |       |          |     | <input type="checkbox"/>            | <input type="checkbox"/> | <input type="checkbox"/> | <input type="checkbox"/> | <input type="checkbox"/> | <input type="checkbox"/> | <input type="checkbox"/> | <input type="checkbox"/> |  |
| 要因の具体的内容               |              |  |        |             |       |          |     |                                     |                          |                          |                          |                          |                          |                          |                          |  |
| 指標名                    | 基準値<br>(単位)  | 事業推移   |        |             |       |          | 計画値 | 実績の評価(計画・実績の差異の有無と差異の要因分析)          |                          |                          |                          |                          |                          |                          |                          |  |
|                        |              | R 4年度  | R 5年度  | R 6年度       | R 7年度 | 要因の種類(※) |     |                                     |                          |                          |                          |                          |                          |                          |                          |  |
|                        |              | 計画値  |        |             |       |          |     | 1                                   | 2                        | 3                        | 4                        | 5                        | 6                        | 7                        | 8                        |  |
|                        |              | 実績   |        |             |       |          |     | <input type="checkbox"/>            | <input type="checkbox"/> | <input type="checkbox"/> | <input type="checkbox"/> | <input type="checkbox"/> | <input type="checkbox"/> | <input type="checkbox"/> | <input type="checkbox"/> |  |
| 要因の具体的内容               |              |  |        |             |       |          |     |                                     |                          |                          |                          |                          |                          |                          |                          |  |
| 事務事業名称                 | 災害時医療体制等整備事業 |  | 主担当部課名 | 福祉保健部 健康推進課 |       |          |     | 事業種別                                | 重点プロジェクト                 |                          |                          |                          |                          |                          |                          |  |
| 次年度における事業の位置づけ         |              |  |        |             |       |          |     |                                     | B                        |                          |                          |                          | 1                        |                          |                          |  |
| 指標名                    | 基準値<br>(単位)  | 事業推移   |        |             |       |          | 計画値 | 実績の評価(計画・実績の差異の有無と差異の要因分析)          |                          |                          |                          |                          |                          |                          |                          |  |
|                        |              | R 4年度  | R 5年度  | R 6年度       | R 7年度 | 要因の種類(※) |     |                                     |                          |                          |                          |                          |                          |                          |                          |  |
| ① 府中市緊急医療救護所運営マニュアルの検証 | 1            | 計画値  | 1      | 1           | 1     | 1        | 1   | 1                                   | 2                        | 3                        | 4                        | 5                        | 6                        | 7                        | 8                        |  |
|                        | 回            | 実績   | 1      | 1           | -     | -        | -   | <input checked="" type="checkbox"/> | <input type="checkbox"/> | <input type="checkbox"/> | <input type="checkbox"/> | <input type="checkbox"/> | <input type="checkbox"/> | <input type="checkbox"/> | <input type="checkbox"/> |  |
| 要因の具体的内容               |              | 災害を想定しマニュアルに沿った救護所設置訓練とトリアージ訓練を行った。          |        |             |       |          |     |                                     |                          |                          |                          |                          |                          |                          |                          |  |
| 指標名                    | 基準値<br>(単位)  | 事業推移   |        |             |       |          | 計画値 | 実績の評価(計画・実績の差異の有無と差異の要因分析)          |                          |                          |                          |                          |                          |                          |                          |  |
|                        |              | R 4年度  | R 5年度  | R 6年度       | R 7年度 | 要因の種類(※) |     |                                     |                          |                          |                          |                          |                          |                          |                          |  |
| ② 図上訓練等の実施回数           | 1            | 計画値  | 1      | 1           | 1     | 1        | 1   | 1                                   | 2                        | 3                        | 4                        | 5                        | 6                        | 7                        | 8                        |  |
|                        | 回            | 実績   | 1      | 1           | -     | -        | -   | <input checked="" type="checkbox"/> | <input type="checkbox"/> | <input type="checkbox"/> | <input type="checkbox"/> | <input type="checkbox"/> | <input type="checkbox"/> | <input type="checkbox"/> | <input type="checkbox"/> |  |
| 要因の具体的内容               |              | 東京都合同による災害発生からの応急救護所の通信連絡に関するシュミレーション訓練を行った。 |        |             |       |          |     |                                     |                          |                          |                          |                          |                          |                          |                          |  |
| 事務事業名称                 |              |  | 主担当部課名 |             |       |          |     | 事業種別                                |                          |                          |                          |                          |                          |                          |                          |  |
| 次年度における事業の位置づけ         |              |  |        |             |       |          |     |                                     |                          |                          |                          |                          |                          |                          |                          |  |
| 指標名                    | 基準値<br>(単位)  | 事業推移   |        |             |       |          | 計画値 | 実績の評価(計画・実績の差異の有無と差異の要因分析)          |                          |                          |                          |                          |                          |                          |                          |  |
|                        |              | R 4年度  | R 5年度  | R 6年度       | R 7年度 | 要因の種類(※) |     |                                     |                          |                          |                          |                          |                          |                          |                          |  |
|                        |              | 計画値  |        |             |       |          |     | 1                                   | 2                        | 3                        | 4                        | 5                        | 6                        | 7                        | 8                        |  |
|                        |              | 実績   |        |             |       |          |     | <input type="checkbox"/>            | <input type="checkbox"/> | <input type="checkbox"/> | <input type="checkbox"/> | <input type="checkbox"/> | <input type="checkbox"/> | <input type="checkbox"/> | <input type="checkbox"/> |  |
| 要因の具体的内容               |              |  |        |             |       |          |     |                                     |                          |                          |                          |                          |                          |                          |                          |  |
| 指標名                    | 基準値<br>(単位)  | 事業推移   |        |             |       |          | 計画値 | 実績の評価(計画・実績の差異の有無と差異の要因分析)          |                          |                          |                          |                          |                          |                          |                          |  |
|                        |              | R 4年度  | R 5年度  | R 6年度       | R 7年度 | 要因の種類(※) |     |                                     |                          |                          |                          |                          |                          |                          |                          |  |
|                        |              | 計画値  |        |             |       |          |     | 1                                   | 2                        | 3                        | 4                        | 5                        | 6                        | 7                        | 8                        |  |
|                        |              | 実績   |        |             |       |          |     | <input type="checkbox"/>            | <input type="checkbox"/> | <input type="checkbox"/> | <input type="checkbox"/> | <input type="checkbox"/> | <input type="checkbox"/> | <input type="checkbox"/> | <input type="checkbox"/> |  |
| 要因の具体的内容               |              |  |        |             |       |          |     |                                     |                          |                          |                          |                          |                          |                          |                          |  |

(※)要因の種類

- 1 概ね計画通り実施した
- 2 市民等のニーズが増加し計画を上回った
- 3 社会経済状況により必要性が高まり計画を上回った
- 4 市民等のニーズが減少し計画を下回った
- 5 社会経済状況により必要性が低下し計画を下回った
- 6 行政サービス供給を阻害する要因があり予定通り実施できなかった
- 7 行政サービス供給体制に課題があり予定通り実施できなかった
- 8 その他



## 5 施策の評価

|             | R 4年度   | R 5年度  | R 6年度 | R 7年度 |
|-------------|---|--|-------|-------|
| 評価          | 概ね計画通りの成果を上げた   | 概ね計画通りの成果を上げた  |       |       |
| 今年度の主な取組と成果 | <ul style="list-style-type: none"> <li>・災害医療コーディネーターから出ている課題などを検討していく。</li> <li>・今まで連携がなかった薬剤師会とも協力しながら、薬事コーディネーターの人員の検討をすすめる。</li> </ul> | <ul style="list-style-type: none"> <li>・緊急医療救護所設置訓練を実施した。訓練の意見の中で出た不足物品等を整備することが出来た。</li> <li>・東京都との合同訓練に参加し、災害時を想定した人員体制や通信訓練を実施出来た。</li> </ul> |       |       |
| 今後の展開       | <ul style="list-style-type: none"> <li>・救護所設置訓練を実施し、課題などを見つけて検討を進めていく。</li> <li>・医師会との連携を強化し、医師会医師の参集体制を確立する。</li> </ul>                  | <ul style="list-style-type: none"> <li>・関係部署との連携を強化し、参集体制等を確立し、実際の災害時を想定した具体的なマニュアルを整備する。</li> <li>・病院等とも連携しながら、災害時を想定した訓練を実施する。</li> </ul>      |       |       |
| 4年間の総合評価    |   |  |       |       |
| 評価          |   |  |       |       |
| 実績          |   |  |       |       |
| 今後の展開       |   |  |       |       |

## 6 関連計画における位置づけ

| 協働により推進したい取組   |                              |   |
|--|------------------------------|---|
| 「かかりつけ」の医療機関や薬局を持つことの啓発のほか、災害発生時における医療救護や保健活動等の協働・連携体制の整備に関すること。 |                              |   |
| 4年間(計画期間中)で協働により推進したい具体的な取組(解決したい課題・着手したい事業等)                    | 今年度の方針                       |   |
| 災害時における「緊急医療救護所開設マニュアル」の確認検証・見直し及び図上訓練を実施する。                     | 災害発生時における医療救護活動等の市民への啓発      |   |
| 今年度の取組実績   | 評価                           | 次年度の方針  |
| 総合防災訓練において、緊急医療救護所の周知やトリアージ訓練に参加してもらい、災害に対する備蓄等の啓発に繋がられた。        | 協働で実施したことにより、何らかの効果を市民に還元できた | <ul style="list-style-type: none"> <li>・「かかりつけ」の医療機関や薬局を持つことの啓発</li> <li>・災害発生時における医療救護や保健活動等の協働・連携体制の整備</li> </ul> |