

公共施設カルテ  
(令和4年度版)  
(詳細版)

府 中 市

# 目次

## ■ 目次及び作成における前提・備考

## ■ 各施設の状況について

1	旧府中グリーンプラザ分館	1
2	リサちゃんショップ「けやき」	2
3	喫茶・福祉ショップ「は～もにい」	3
4	府中特産品直売所	4
5	市民会館	5
6	府中の森芸術劇場	7
7	府中の森芸術劇場分館	9
8	中央図書館	11
9	～ 20 地区図書館（12施設）	13
21	美術館	37
22	郷土の森博物館	39
23	ふるさと府中歴史館	41
24	国史跡武蔵府中熊野神社古墳展示館	42
25	生涯学習センター	43
26	～ 36 文化センター（11施設）	45
37	総合体育館（郷土の森総合体育館）	78
38	～ 44 地域体育館等（7施設）	80
45	市民総合プール（郷土の森総合プール）	94
46	～ 52 地域プール（7施設）	96
53	～ 55 野球場（3施設）	111
56	～ 57 サッカー場（2施設）	115
58	～ 71 庭球場（14施設）	117
72	市民陸上競技場	132
73	～ 94 小学校（22施設）	134
95	～ 105 中学校（11施設）	134
106	学校給食センター	135
107	教育センター	136
108	子ども家庭支援センター「たち」	138
109	子育て世代包括支援センター「みらい」	139
110	～ 122 保育所（13施設）	140
123	幼稚園（1施設）	154
124	～ 147 学童クラブ（24施設）	156
148	ふれあい会館	181
149	介護予防推進センター	183
150	～ 151 特別養護老人ホーム（2施設）	185
152	旧しみずがおか高齢者在宅サービスセンター	188
153	心身障害者福祉センター「きずな」	189
154	御休み処	191
155	保健センター	192
156	～ 175 市営住宅（20施設）	193
176	市民保養所「やちほ」	214
177	ハケ岳府中山荘	216

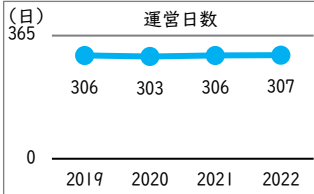
178	～	179	本庁舎、府中駅北第2庁舎	218
180			工業技術情報センター	221
181			市民活動センター「プラッツ」	222
182			府中市多文化共生センター「D I V E」	225
183			府中国際交流サロン	226
184			市政情報センター	227
185			男女共同参画センター「フュール」	228
186			消費生活センター	230
187			中央防災センター	231
188			水防・防災ステーション	232
189			リサイクルプラザ	233
190	～	191	観光情報センター（2施設）	234
192			府中の森市民聖苑	236
193	～	194	市営駐車場（2施設）	237
195			平和島モーターボート競走場立体駐車場	242
196	～	201	自転車駐車場（6施設）	243

## ■ 作成における前提・備考

- ・ 本書では、「公共施設カルテ（令和4年度版）」に掲載している情報について、より詳細な利用状況やコスト状況を示しているほか、経年での状況の変化を記載しています。
- ・ 本書が掲載する数値、金額などは、一定の条件のもとに対象施設を限定し集計等を行っているため、既に公表されている数値等と一致しない場合があります。
- ・ 本書では、数値の端数処理を行っているため、個々の数値と、それらの合計値等が一致しない場合があります。
- ・ 事業運営に係る経費のうち、職員人件費の算出に当たっては、職員の平均給与等を用いた概算であるため、実際の決算額とは異なります。
- ・ 複合施設では、施設ごとの専有面積を記載しているため、施設ごとの延床面積の合計が建物全体の延床面積と一致しない場合があります。
- ・ 作成に用いたデータは、原則として注記がない限り「府中市統計書」、「事務報告書」、「施策の成果」及び各施設の所管課から提供を受けた資料を用いています。

# 施設名 1.旧府中グリーンプラザ分館【 詳細情報 】

運営・利用状況※1	令和元年度	令和2年度	令和3年度	令和4年度
	2019	2020	2021	2022
運営日数	306	303	306	307
年間利用者数	-	-	-	-
1日当たりの平均利用者数	-	-	-	-
市民1人当たり利用回数	-	-	-	-

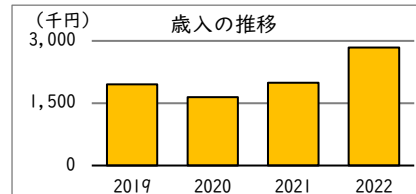
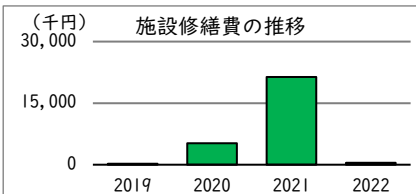
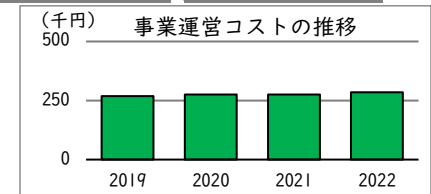
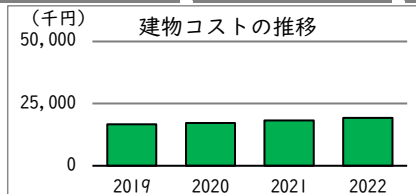
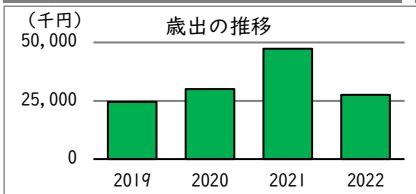


備 考

※1 平成30年3月31日でギャラリーが終了したため、平成30年度以降は旧府中グリーンプラザ分館のみの利用者数はなし。

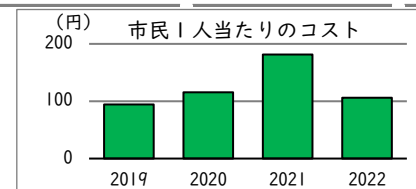
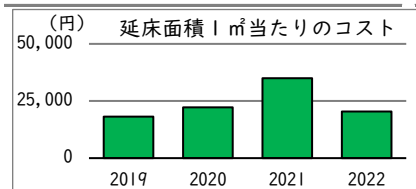
コスト状況	令和元年度	令和2年度	令和3年度	令和4年度
	2019	2020	2021	2022
歳出 (千円)	24,598	30,031	47,244	27,556
建物コスト	16,742	17,249	18,262	19,236
施設管理委託費	12,544	13,418	13,877	12,450
光熱水費	4,198	3,831	4,385	6,786
事業運営コスト	268	276	275	285
事業運営委託費	0	0	0	0
その他	268	276	275	285
人件費	7,386	7,281	7,331	7,592
施設修繕費	202	5,225	21,376	444
施設整備費	0	0	0	0
指定管理料	0	0	0	0
減価償却費	16,889	16,889	16,889	17,005

歳入 (千円)	令和元年度	令和2年度	令和3年度	令和4年度
	2019	2020	2021	2022
使用料及び手数料	0	0	0	0
その他	1,955	1,645	1,991	2,837



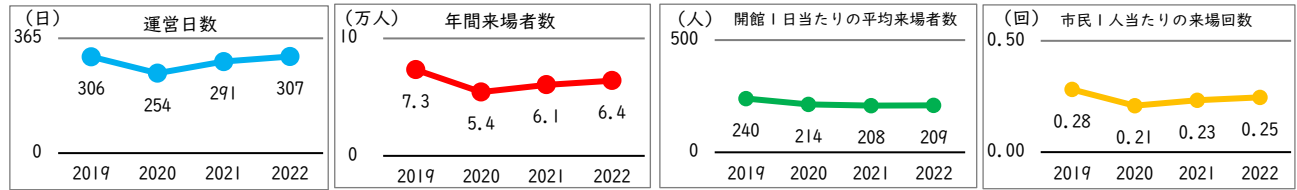
備 考

単位当たりコスト状況	令和元年度	令和2年度	令和3年度	令和4年度
	2019	2020	2021	2022
利用者1人当たりコスト	-	-	-	-
延床面積1㎡当たりコスト	18,224 円	22,245 円	34,995 円	20,412 円
市民1人当たりコスト	95 円	115 円	182 円	106 円



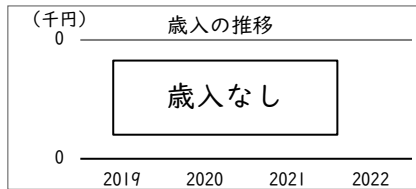
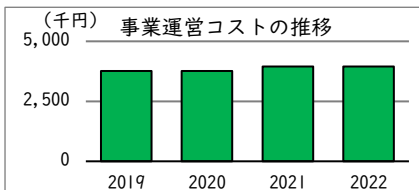
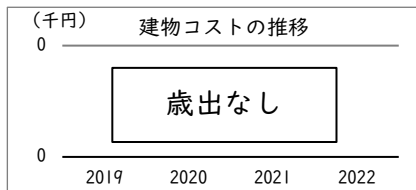
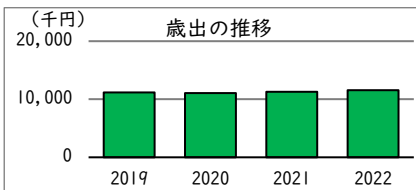
# 施設名 2.リサちゃんショップ「けやき」【 詳細情報 】

運営・利用状況	令和元年度	令和2年度	令和3年度	令和4年度
	2019	2020	2021	2022
運営日数	306	254	291	307
年間利用場者数	73,306	54,326	60,559	64,097
1日当たりの平均利用者数	240	214	208	209
市民1人当たり利用回数	0.28	0.21	0.23	0.25

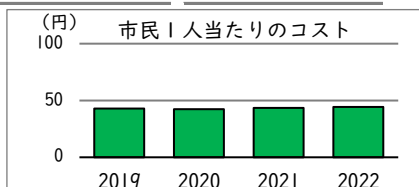
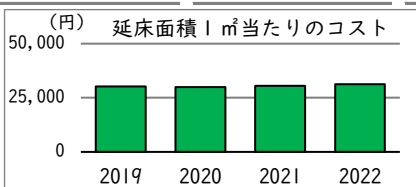
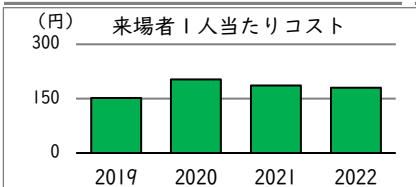


備考

コスト状況	令和元年度	令和2年度	令和3年度	令和4年度
	2019	2020	2021	2022
歳出 (千円)	11,148	11,043	11,278	11,539
建物コスト	0	0	0	0
施設管理委託費	0	0	0	0
光熱水費	0	0	0	0
事業運営コスト	3,762	3,762	3,947	3,947
事業運営委託費	3,762	3,762	3,947	3,947
その他	0	0	0	0
人件費	7,386	7,281	7,331	7,592
施設修繕費	0	0	0	0
施設整備費	0	0	0	0
指定管理料	0	0	0	0
減価償却費	-	-	-	-
歳入 (千円)	0	0	0	0
使用料及び手数料	0	0	0	0
その他	0	0	0	0

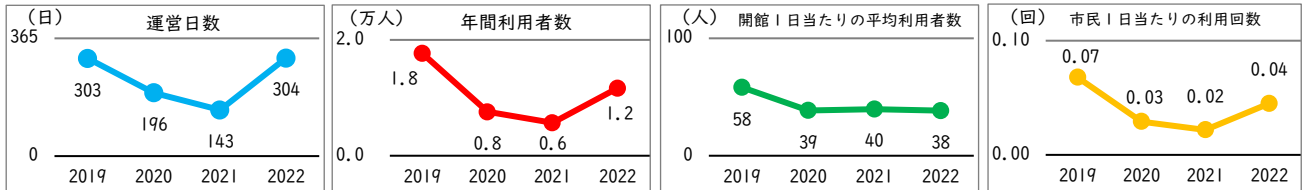


単位当たりコスト状況	令和元年度	令和2年度	令和3年度	令和4年度
	2019	2020	2021	2022
利用者1人当たりコスト	152 円	203 円	186 円	180 円
延床面積1㎡当たりコスト	30,211 円	29,928 円	30,563 円	31,270 円
市民1人当たりコスト	43 円	42 円	43 円	44 円



# 施設名 3. 喫茶・福祉ショップ「は～もにい」 【 詳細情報 】

運営・利用状況	令和元年度	令和2年度	令和3年度	令和4年度
	2019	2020	2021	2022
運営日数	303	196	143	304
年間利用者数	17,652	7,580	5,685	11,679
1日当たりの平均利用者数	58	39	40	38
市民1人当たりの利用回数	0.07	0.03	0.02	0.04

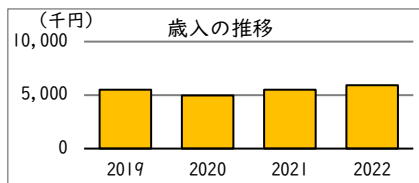
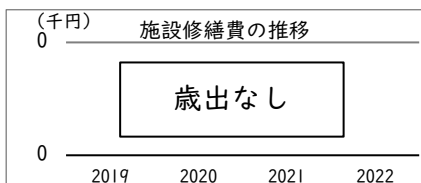
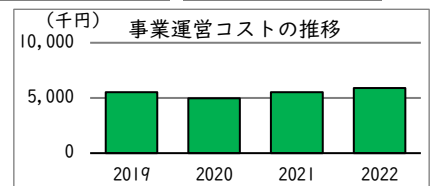
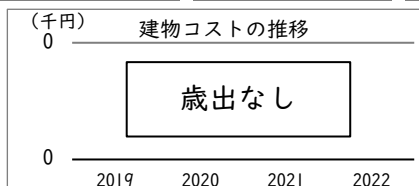
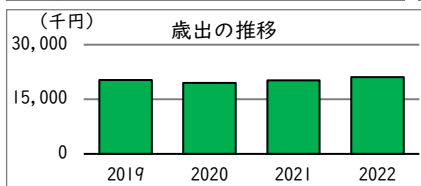


## 備考

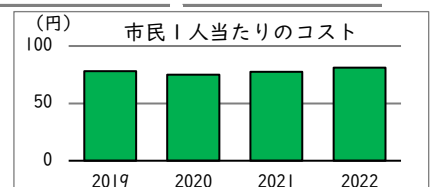
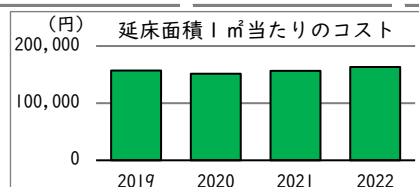
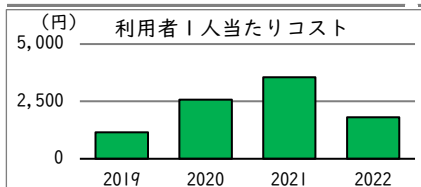
・ 勤労している障害者数（年間延べ） 令和4年度 喫茶：2,519人 ショップ：2,519人

コスト状況	令和元年度	令和2年度	令和3年度	令和4年度
	2019	2020	2021	2022
歳出（千円）	20,290	19,541	20,170	21,092
建物コスト	0	0	0	0
施設管理委託費	0	0	0	0
光熱水費	0	0	0	0
事業運営コスト	5,518	4,978	5,508	5,909
事業運営委託費	0	0	0	0
その他	5,518	4,978	5,508	5,909
人件費	14,772	14,563	14,662	15,183
施設修繕費	0	0	0	0
施設整備費	0	0	0	0
指定管理料	0	0	0	0
減価償却費	-	-	-	-

歳入（千円）		令和元年度	令和2年度	令和3年度	令和4年度
		2019	2020	2021	2022
歳入	5,518	5,518	4,978	5,508	5,909
使用料及び手数料	0	0	0	0	0
その他	5,518	5,518	4,978	5,508	5,909



単位当たりコスト状況	令和元年度	令和2年度	令和3年度	令和4年度
	2019	2020	2021	2022
利用者1人当たりコスト	1,149円	2,578円	3,548円	1,806円
延床面積1㎡当たりコスト	157,287円	151,480円	156,354円	163,506円
市民1人当たりコスト	78円	75円	78円	81円



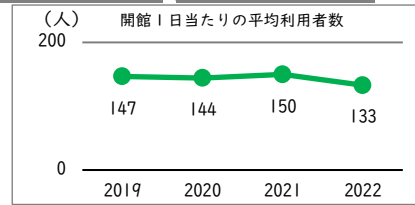
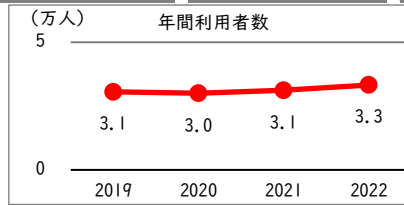

# 施設名

# 4. 府中特産品直売所

# 【 詳細情報 】

## 運営・利用状況

	令和元年度 2019	令和2年度 2020	令和3年度 2021	令和4年度 2022
運営日数※1	208	208	208	250
年間利用者数	30,545	30,027	31,170	33,234
1日当たりの平均利用者数	147	144	150	133



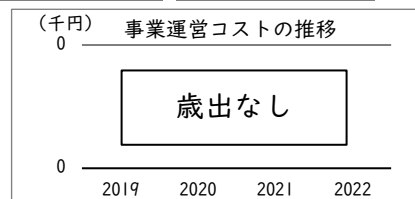
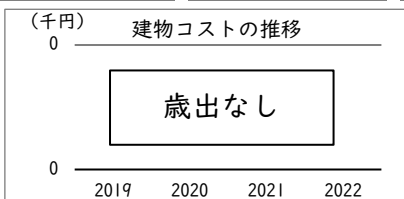
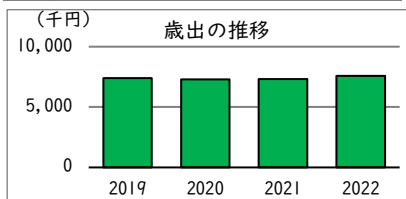
備考

※1 令和4年6月から、旧府中グリーンプラザ分館の休館日である水曜日の営業を開始。

## コスト状況

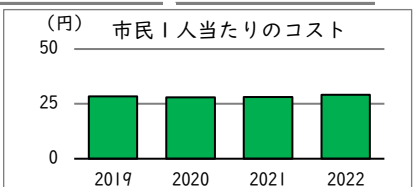
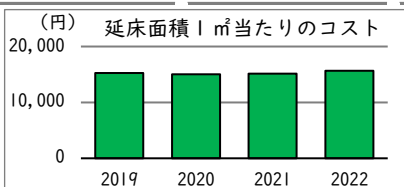
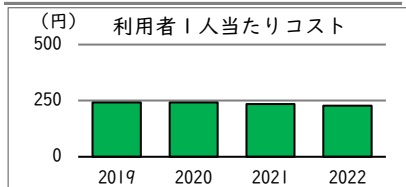
	令和元年度 2019	令和2年度 2020	令和3年度 2021	令和4年度 2022
歳出 (千円)	7,386	7,281	7,331	7,592
建物コスト	0	0	0	0
施設管理委託費	0	0	0	0
光熱水費	0	0	0	0
事業運営コスト	0	0	0	0
事業運営委託費	0	0	0	0
その他	0	0	0	0
人件費	7,386	7,281	7,331	7,592
施設修繕費	0	0	0	0
施設整備費	0	0	0	0
指定管理料	0	0	0	0
減価償却費	-	-	-	-

	令和元年度 2019	令和2年度 2020	令和3年度 2021	令和4年度 2022
歳入 (千円)	0	0	0	0
使用料及び手数料	0	0	0	0
その他	0	0	0	0



## 単位当たりコスト状況

	令和元年度 2019	令和2年度 2020	令和3年度 2021	令和4年度 2022
利用者1人当たりコスト	242 円	242 円	235 円	228 円
延床面積1㎡当たりコスト	15,260 円	15,044 円	15,146 円	15,685 円
市民1人当たりコスト	28 円	28 円	28 円	29 円



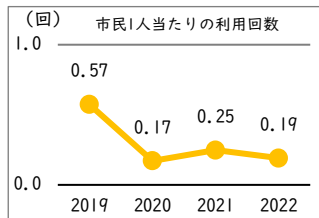
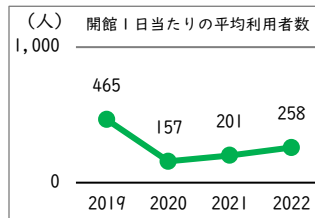
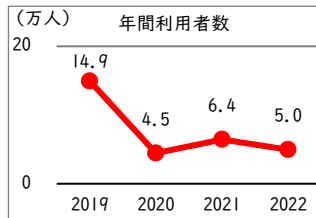
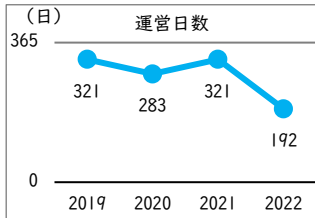
# 施設名

# 5. 市民会館

# 【 詳細情報 】

## 運営・利用状況

	令和元年度	令和2年度	令和3年度	令和4年度
	2019	2020	2021	2022
運営日数※1	321	283	321	192
年間利用者数	149,358	44,541	64,436	49,620
1日当たりの平均利用者数	465	157	201	258
市民1人当たりの利用回数	0.57	0.17	0.25	0.19



## 令和4年度（2022年度）機能別利用状況

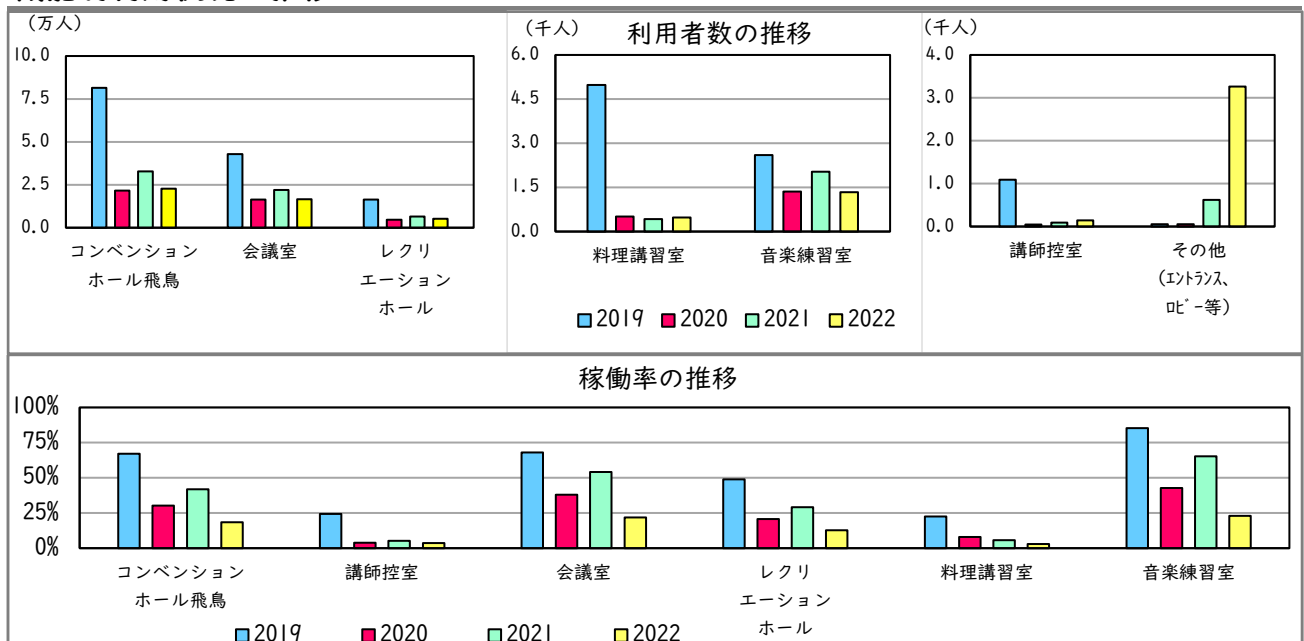
	コンベンション ホール飛鳥※2	講師控室	会議室	レクリエーション ルーム	料理講習室	音楽練習室	その他（エントランス、ロビー等）
平均面積	626 m <sup>2</sup> /室	13 m <sup>2</sup> /室	52 m <sup>2</sup> /室	197 m <sup>2</sup> /室	66 m <sup>2</sup> /室	34 m <sup>2</sup> /室	-
室数	1室	1室	5室	1室	1室	1室	-
利用者数	22,635人	145人	16,627人	5,138人	475人	1,335人	3,265人
利用コマ数	1,147コマ	58コマ	1,706コマ	197コマ	45コマ	357コマ	-
利用可能コマ数	6,228コマ	1,557コマ	7,785コマ	1,557コマ	1,557コマ	1,557コマ	-
稼働率	18.4%	3.7%	21.9%	12.7%	2.9%	22.9%	-

備考

※1 令和4年10月1日から令和5年2月28日は施設改修工事及び図書館システムの入替等のため休館。

※2 コンベンションホール飛鳥は、飛鳥A（定員114人）、飛鳥B（定員150人）、飛鳥C（定員42人）、飛鳥D（定員36人）の組み合わせとなっている。各室での利用や、ABCDの全面利用、AB、BCD等、各室を組み合わせでの利用が可能となっている。コンベンションホール飛鳥の利用者数については、利用形態に関わらず、延べ利用者数で計上している。

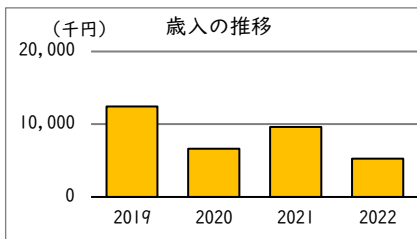
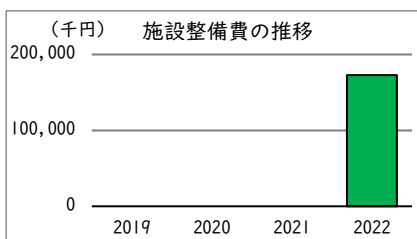
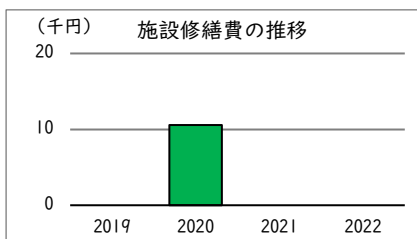
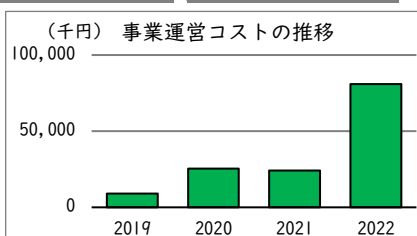
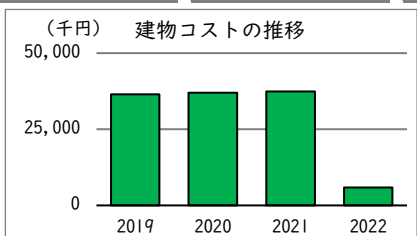
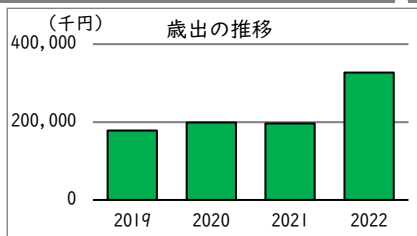
## 機能別利用状況の推移





## コスト状況

	令和元年度 2019	令和2年度 2020	令和3年度 2021	令和4年度 2022
歳出（千円）※3	178,633	198,749	196,013	327,083
建物コスト	36,440	37,003	37,384	5,933
施設管理委託費	36,440	37,003	37,384	5,933
光熱水費	0	0	0	0
事業運営コスト※4	8,960	25,336	24,184	80,835
事業運営委託費	8,958	9,002	9,053	80,137
その他	2	16,334	15,131	698
人件費	7,386	7,281	7,331	7,592
施設修繕費	0	11	0	0
施設整備費	0	0	0	172,718
指定管理料	6,227	9,359	7,213	0
減価償却費	25,264	25,264	25,264	25,264
歳入（千円）	12,437	6,629	9,622	5,252
使用料及び手数料	12,437	6,629	9,622	5,252
その他	0	0	0	0

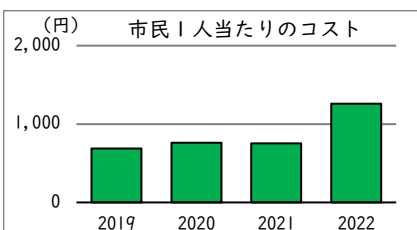
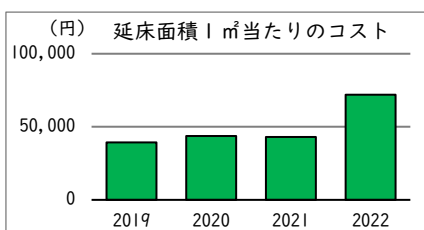
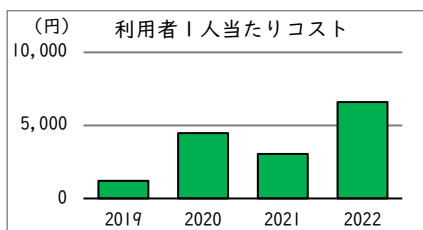


### 備考

※3 支出の合計には施設購入費も含めており、費用は次のとおりになる。	令和元年度 : 119,620 千円
	令和2年度 : 119,759 千円
	令和3年度 : 119,901 千円
	令和4年度 : 60,005 千円
※4 令和2年度と3年度はコロナによる利用料金還付金補償のため、事業運営コスト（その他）が増加。 第2期PFI事業の始動により、令和4年度から事業運営委託費が増加。	
・ 利用料金収入（施設等利用に伴う指定管理者の収入）は、次のとおりになる。	令和元年度 : 47,221 千円
	令和2年度 : 37,094 千円
	令和3年度 : 41,817 千円
	令和4年度 : 22,758 千円

## 単位当たりコスト状況

	令和元年度 2019	令和2年度 2020	令和3年度 2021	令和4年度 2022
利用者1人当たりコスト	1,196 円	4,462 円	3,042 円	6,592 円
延床面積1㎡当たりコスト	39,296 円	43,721 円	43,120 円	71,953 円
市民1人当たりコスト	686 円	764 円	753 円	1,258 円

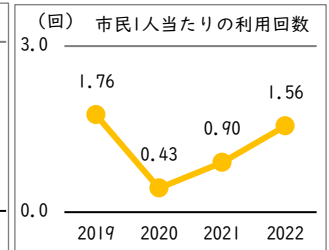
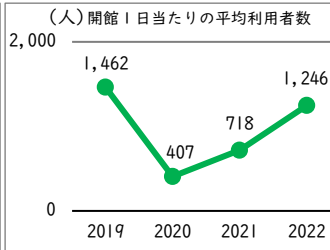
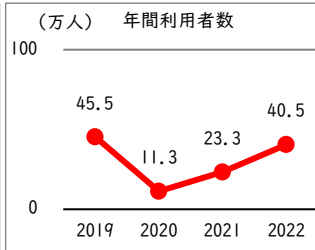
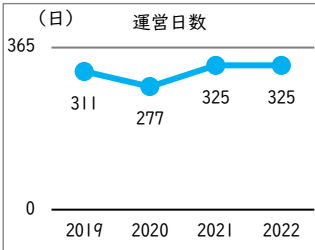


# 施設名

# 6. 府中の森芸術劇場

# 【 詳細情報 】

運営・利用状況	令和元年度	令和2年度	令和3年度	令和4年度
	2019	2020	2021	2022
運営日数※1	311	277	325	325
年間利用者数	454,654	112,797	233,419	404,914
1日当たりの平均利用者数	1,462	407	718	1,246
市民1人当たりの利用回数	1.76	0.43	0.90	1.56



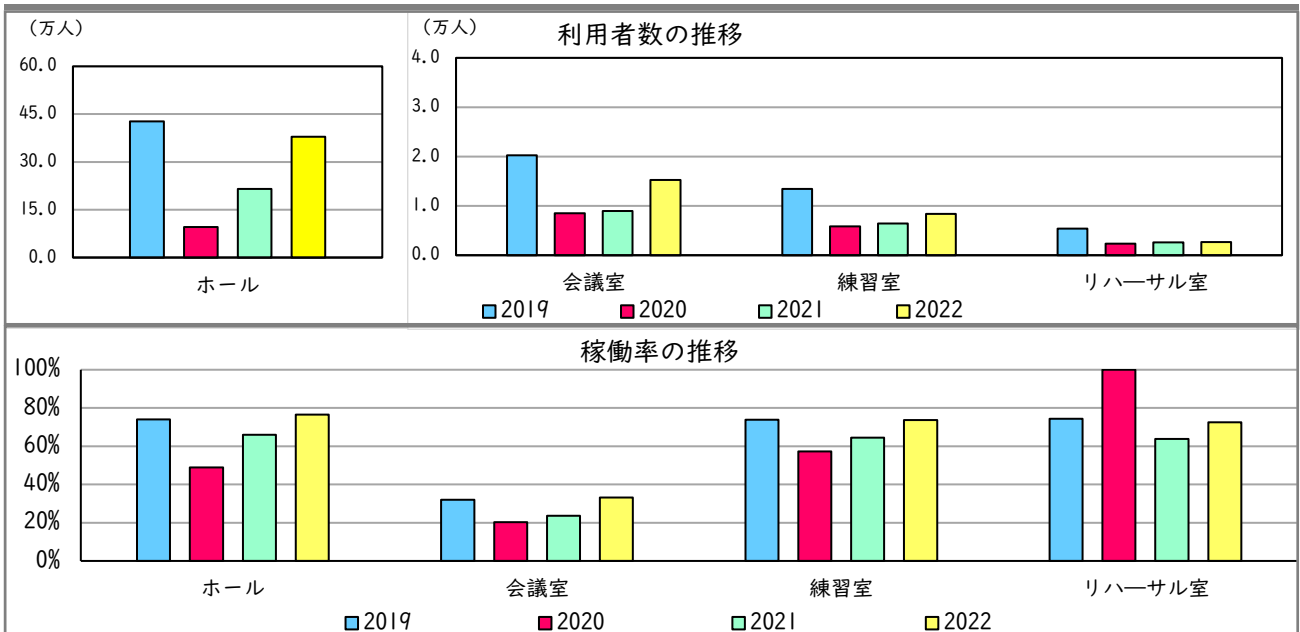
### 備考

※1 新型コロナウイルス感染症拡大防止のため、令和2年4月1日～6月30日は休館及び利用休止。令和3年4月12日～9月30日は夜間の利用休止。うち4月25日～5月11日は全時間帯の利用休止。

## 令和4年度（2022年度）機能別利用状況

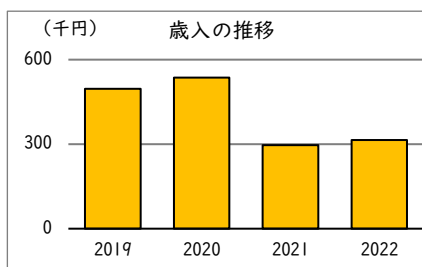
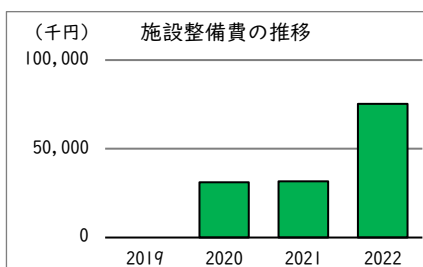
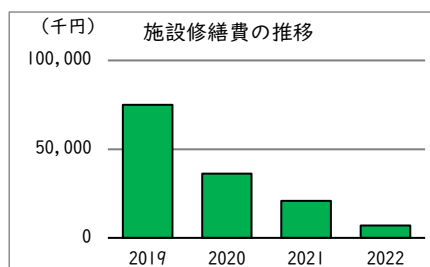
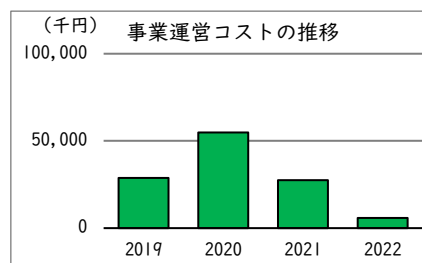
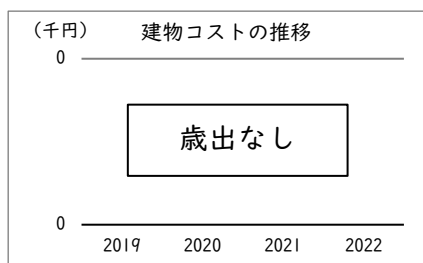
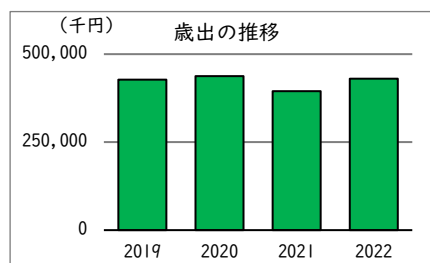
	ホール	会議室	練習室	リハーサル室
平均面積	2,742 m <sup>2</sup> /室	212 m <sup>2</sup> /室	39 m <sup>2</sup> /室	98 m <sup>2</sup> /室
室数	3 室	3 室	4 室	3 室
利用者数	378,613 人	15,276 人	8,368 人	2,377 人
利用コマ数	2,069 コマ	923 コマ	2,742 コマ	2,226 コマ
利用可能コマ数	2,701 コマ	2,784 コマ	3,720 コマ	2,785 コマ
稼働率	76.6%	33.2%	73.7%	79.9%

## 機能別利用状況の推移



## コスト状況

	令和元年度 2019	令和2年度 2020	令和3年度 2021	令和4年度 2022
歳出（千円）	427,185	437,845	395,248	430,020
建物コスト	0	0	0	0
施設管理委託費	0	0	0	0
光熱水費	0	0	0	0
事業運営コスト※2	28,726	54,857	27,482	5,898
事業運営委託費	10,414	0	0	0
その他	18,312	54,857	27,482	5,898
人件費	14,838	14,695	14,662	15,183
施設修繕費	75,017	36,200	20,884	6,952
施設整備費	0	31,130	31,658	75,295
指定管理料	308,605	300,963	300,563	326,691
減価償却費	304,766	304,766	302,459	298,422
歳入（千円）	497	537	296	315
使用料及び手数料	497	537	296	315
その他	0	0	0	0



### 備 考

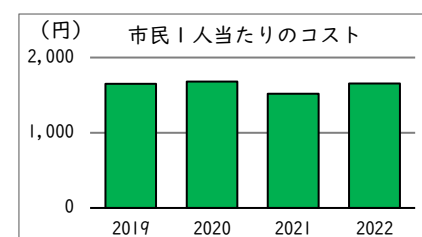
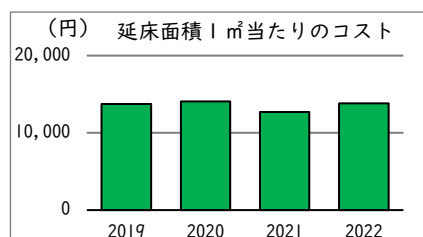
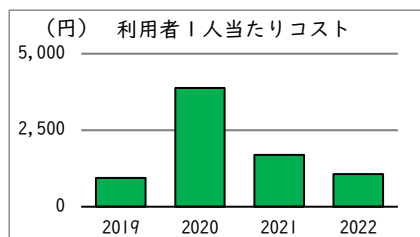
- ・ 利用料金収入（施設等利用に伴う指定管理者の収入）は、次のとおりになる。

令和元年度	： 175,531 千円
令和2年度	： 90,074 千円
令和3年度	： 192,619 千円
令和4年度	： 209,103 千円

※2 令和4年度は利用料金還付金補償件数の減少により、事業運営コストが減少した。

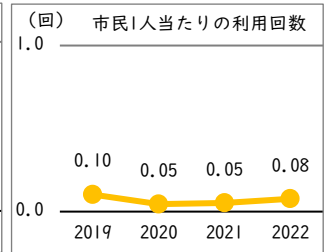
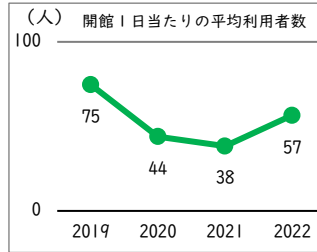
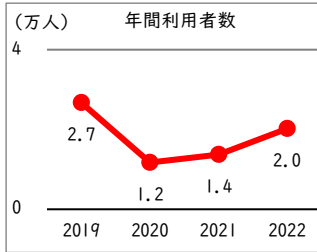
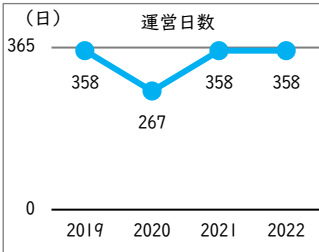
## 単位当たりコスト状況

	令和元年度 2019	令和2年度 2020	令和3年度 2021	令和4年度 2022
利用者1人当たりコスト	940 円	3,882 円	1,693 円	1,062 円
延床面積1㎡当たりコスト	13,741 円	14,084 円	12,714 円	13,832 円
市民1人当たりコスト	1,652 円	1,683 円	1,519 円	1,654 円



# 施設名 7.府中の森芸術劇場分館 【 詳細情報 】

運営・利用状況	令和元年度	令和2年度	令和3年度	令和4年度
	2019	2020	2021	2022
運営日数※1	358	267	358	358
年間利用者数	26,722	11,726	13,725	20,236
1日当たりの平均利用者数	75	44	38	57
市民1人当たりの利用回数	0.10	0.05	0.05	0.08




備考

※1 新型コロナウイルス感染症拡大防止のため、令和2年4月11日～6月30日は休館。また、令和3年1月8日～3月21日は利用者に夜間利用休止を要請。令和3年4月12日～9月30日は夜間の新規利用休止。うち4月25日～5月11日は全時間帯の新規利用休止。

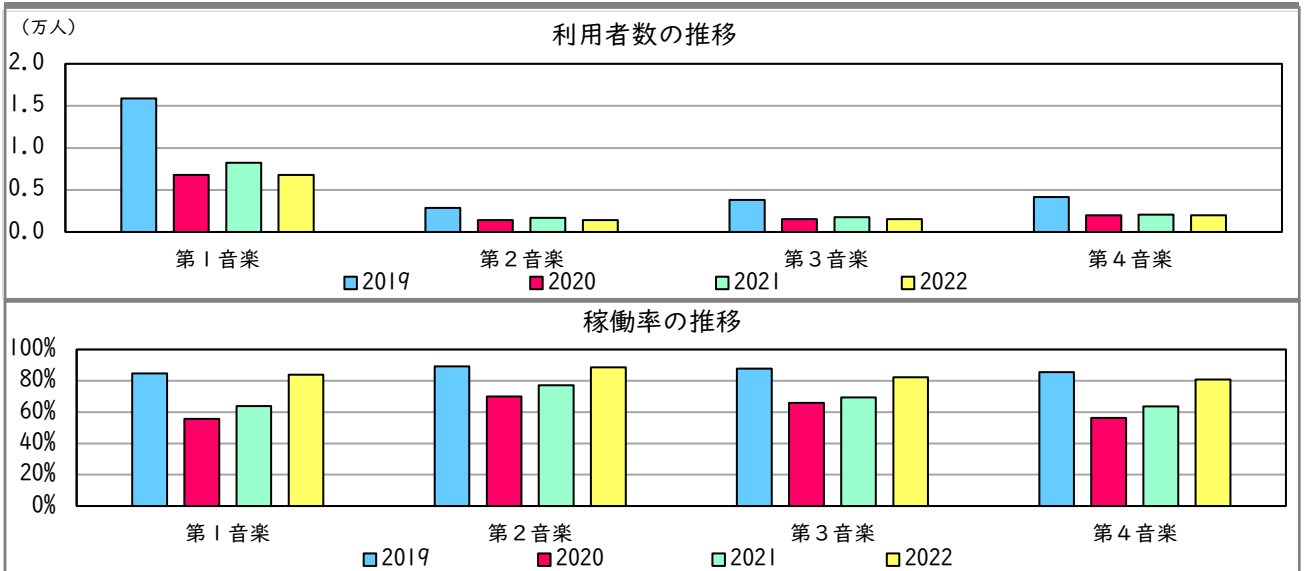
## 令和4年度（2022年度）機能別利用状況

	第1音楽練習室	第2音楽練習室	第3音楽練習室	第4音楽練習室
平均面積	99 m <sup>2</sup> /室	34 m <sup>2</sup> /室	38 m <sup>2</sup> /室	43 m <sup>2</sup> /室
室数	1室	1室	1室	1室
利用者数	12,064人	2,211人	2,465人	3,496人
利用コマ数	892コマ	948コマ	877コマ	867コマ
利用可能コマ数	1,063コマ	1,071コマ	1,067コマ	1,073コマ
稼働率	83.9%	88.5%	82.2%	80.8%

備考

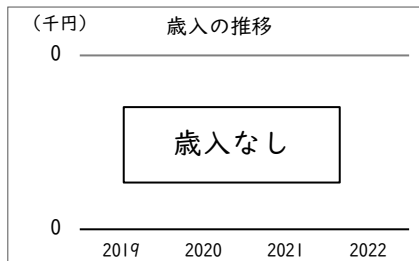
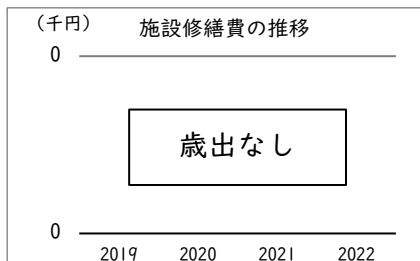
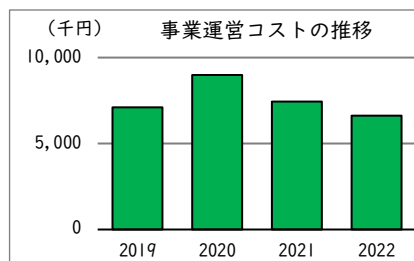
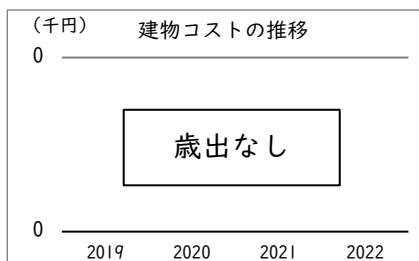
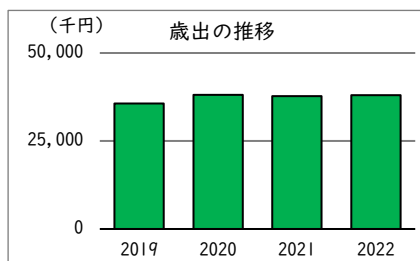


## 機能別利用状況の推移



## コスト状況

	令和元年度 2019	令和2年度 2020	令和3年度 2021	令和4年度 2022
歳出（千円）	35,654	38,128	37,705	38,037
建物コスト	0	0	0	0
施設管理委託費	0	0	0	0
光熱水費	0	0	0	0
事業運営コスト	7,113	8,979	7,451	6,617
事業運営委託費	0	0	0	0
その他	7,113	8,979	7,451	6,617
人件費	7,386	7,281	7,331	7,592
施設修繕費	0	0	0	0
施設整備費	0	0	0	0
指定管理料	21,155	21,868	22,924	23,829
減価償却費	10,099	10,099	10,099	10,099
歳入（千円）	0	0	0	0
使用料及び手数料	0	0	0	0
その他	0	0	0	0

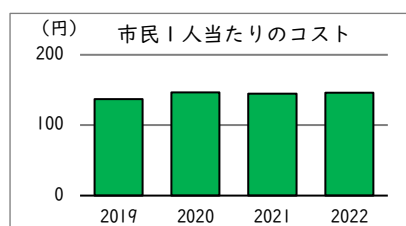
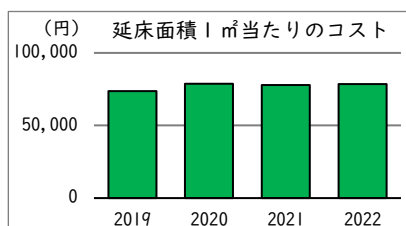
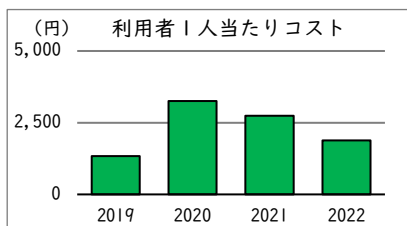


### 備 考

- ・ 利用料金収入（施設等利用に伴う指定管理者の収入）は、次のとおりになる。
- |       |   |          |
|-------|---|----------|
| 令和元年度 | ： | 9,437 千円 |
| 令和2年度 | ： | 4,708 千円 |
| 令和3年度 | ： | 8,231 千円 |
| 令和4年度 | ： | 6,998 千円 |

## 単位当たりコスト状況

	令和元年度 2019	令和2年度 2020	令和3年度 2021	令和4年度 2022
利用者1人当たりコスト	1,334 円	3,252 円	2,747 円	1,880 円
延床面積1㎡当たりコスト	73,665 円	78,778 円	77,903 円	78,589 円
市民1人当たりコスト	137 円	147 円	145 円	146 円



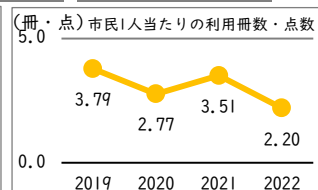
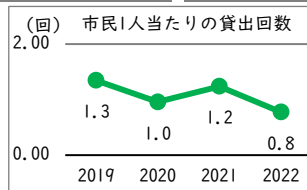
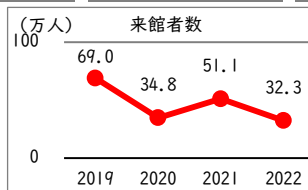
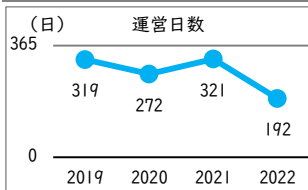
# 施設名

# 8. 中央図書館

# 【 詳細情報 】

## 運営・利用状況

	令和元年度 2019	令和2年度 2020	令和3年度 2021	令和4年度 2022
運営日数※1	319	272	321	192
利用者	690,444	348,382	511,364	323,004
新規登録者	5,580	3,300	4,872	4,752
年間貸出者数	349,858	249,160	321,780	201,418
年間貸出冊数・点数	985,408	721,676	913,216	572,141
リクエスト提供件数	26,421	21,421	23,637	16,666
1日当たりの平均利用者数	2,164	1,281	1,593	1,682
市民1人当たりの利用回数	2.65	1.34	1.96	1.24
市民1人当たりの貸出回数	1.34	0.96	1.24	0.77
市民1人当たりの利用冊・点数	3.79	2.77	3.51	2.20

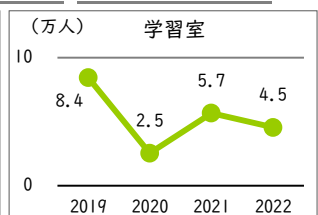
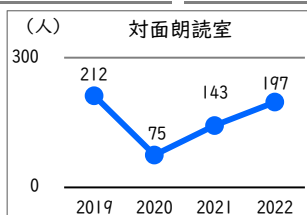
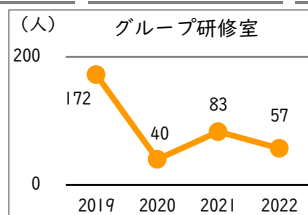
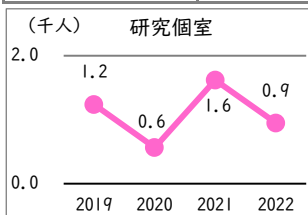


### 備 考

※1 令和4年10月1日～令和5年2月28日は施設改修工事及び図書館システムの入替等のため休館。

## 諸室利用状況

		令和元年度 2019	令和2年度 2020	令和3年度 2021	令和4年度 2022
研究個室	利用件数	1,238	564	1,619	948
	利用人数	1,238	564	1,619	948
グループ研修室	利用件数	74	18	40	27
	利用人数	172	40	83	57
対面朗読室	利用件数	212	75	143	197
	利用人数	212	75	143	197
学習室	利用件数	84,352	25,419	56,684	45,493
	利用人数	84,352	25,419	56,684	45,493



## 所蔵資料状況

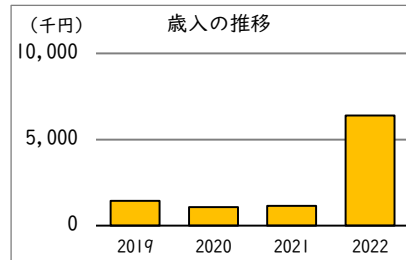
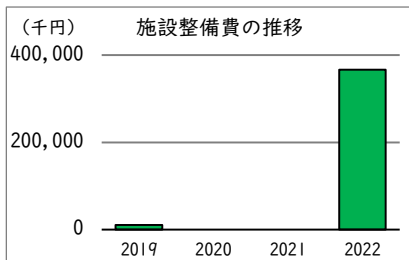
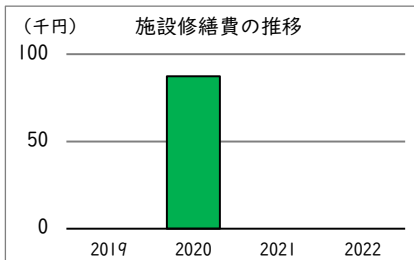
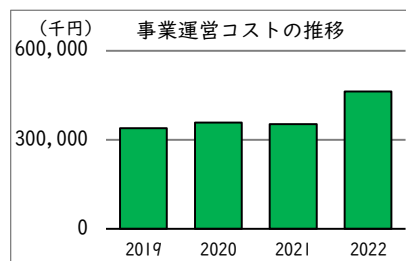
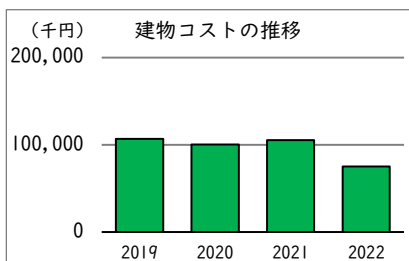
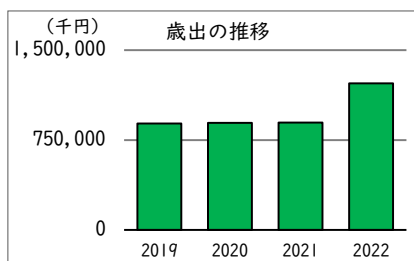
		令和元年度 2019	令和2年度 2020	令和3年度 2021	令和4年度 2022
図書資料		999,400	1,014,013	1,028,886	1,041,381
一般図書	一般図書	850,655	863,713	877,502	888,422
	児童図書	148,745	150,300	151,384	152,959
	外国語図書※2	13,710	13,841	13,961	14,219
雑誌		463	464	465	584
新聞		35	34	34	34
視聴覚資料		71,778	72,232	71,692	66,933
マイクロフィルム		4,000	4,000	4,000	4,000
図書及び視聴覚資料のうち ハンディキャップサービス資料		5,746	5,781	5,860	5,909

### 備 考

※2 外国語図書の資料数は、一般書・児童図書の内数に含む。

## コスト状況

	令和元年度 2019	令和2年度 2020	令和3年度 2021	令和4年度 2022
歳出（千円）※3	888,107	894,048	895,153	1,223,270
建物コスト	106,769	100,165	105,459	75,152
施設管理委託費	77,310	78,505	78,893	39,701
光熱水費	29,459	21,660	26,566	35,451
事業運営コスト	339,362	358,602	353,268	462,691
事業運営委託費	333,962	350,577	345,675	445,138
その他	5,400	8,024	7,593	17,553
人件費	177,443	181,118	182,048	191,690
施設修繕費	0	87	0	0
施設整備費	10,751	0	0	366,432
指定管理料	0	0	0	0
減価償却費	53,599	53,599	53,599	53,599
歳入（千円）※4	1,436	1,079	1,140	6,391
使用料及び手数料	99	100	102	162
その他	1,336	979	1,038	6,229



### 備 考

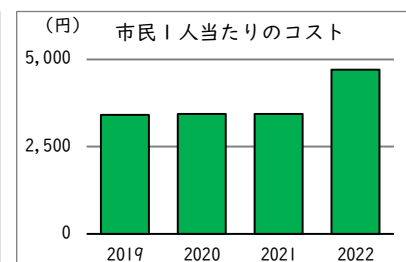
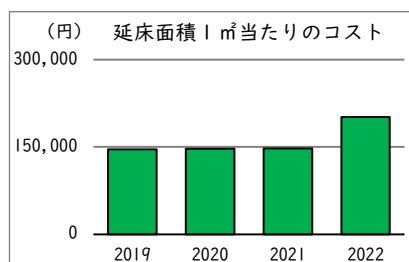
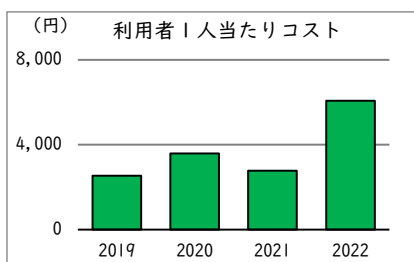
※3 支出の合計には施設購入費も含めており、費用は次のとおりになる。

令和元年度	:	253,782 千円
令和2年度	:	254,076 千円
令和3年度	:	254,378 千円
令和4年度	:	127,305 千円

※4 令和4年度の歳入は、寄附金等によるもの。

## 単位当たりコスト状況

	令和元年度 2019	令和2年度 2020	令和3年度 2021	令和4年度 2022
利用者1人当たりコスト	2,538 円	3,588 円	2,782 円	6,073 円
延床面積1㎡当たりコスト	146,142 円	147,120 円	147,302 円	201,295 円
市民1人当たりコスト	3,413 円	3,435 円	3,440 円	4,706 円
貸出冊・点数当たりコスト	901 円	1,239 円	980 円	2,138 円

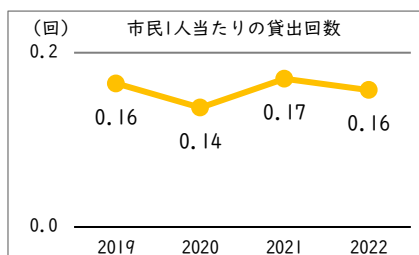
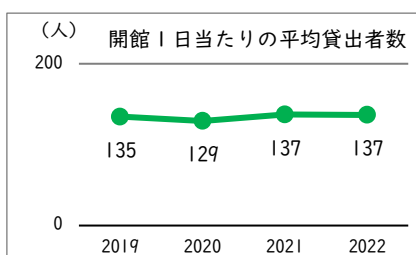
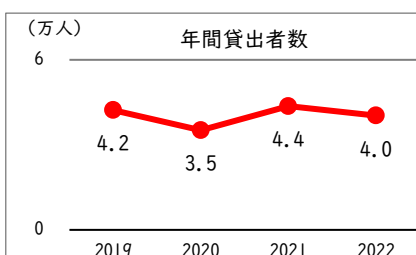
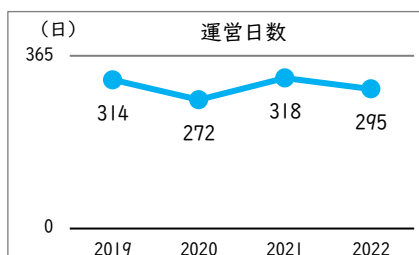


# 施設名

# 9. 白系台図書館

# 【 詳細情報 】

運営・利用状況	令和元年度	令和2年度	令和3年度	令和4年度
	2019	2020	2021	2022
運営日数※1	314	272	318	295
年間貸出者数	42,279	35,155	43,669	40,332
年間貸出冊数・点数	128,253	107,732	134,760	123,117
新規登録者	282	237	295	287
リクエスト提供件数	7,290	5,987	7,817	6,663
1日当たりの平均貸出者数	135	129	137	137
市民1人当たりの貸出回数	0.16	0.14	0.17	0.16



所蔵資料状況	令和元年度	令和2年度	令和3年度	令和4年度
	2019	2020	2021	2022
図書資料	53,920	52,998	52,529	51,493
一般図書	31,107	30,649	30,524	31,106
児童図書	22,813	22,349	22,005	20,387
雑誌	74	73	71	76
新聞	7	7	7	7

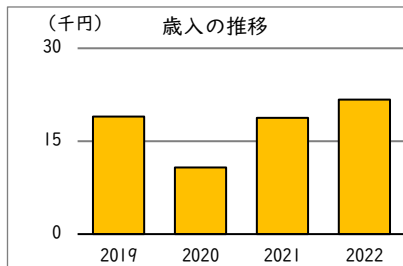
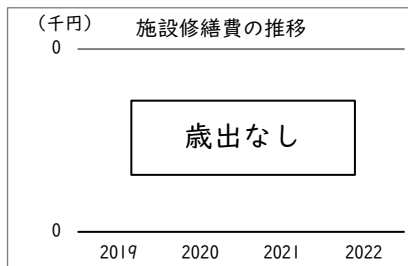
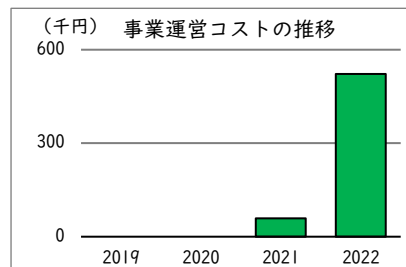
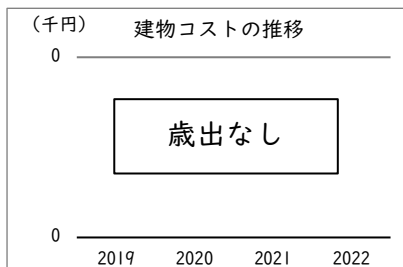
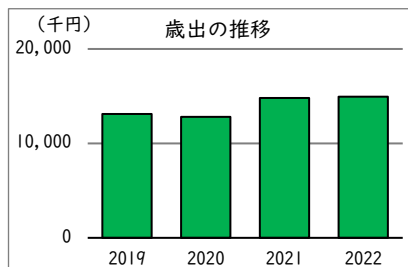
## 備 考

※1 令和5年2月1日～2月28日は図書館情報システムの入替等のため休館。



## コスト状況

	令和元年度 2019	令和2年度 2020	令和3年度 2021	令和4年度 2022
歳出（千円）	13,111	12,825	14,824	14,941
建物コスト	0	0	0	0
施設管理委託費	0	0	0	0
光熱水費	0	0	0	0
事業運営コスト※2	0	0	59	522
事業運営委託費	0	0	0	0
その他	0	0	59	522
人件費	13,111	12,825	14,765	14,419
施設修繕費	0	0	0	0
施設整備費	0	0	0	0
指定管理料	0	0	0	0
減価償却費	-	-	0	-
歳入（千円）※3	19	11	19	22
使用料及び手数料	0	0	0	0
その他	19	11	19	22



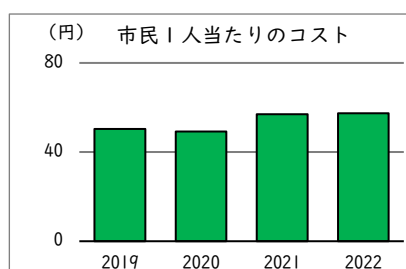
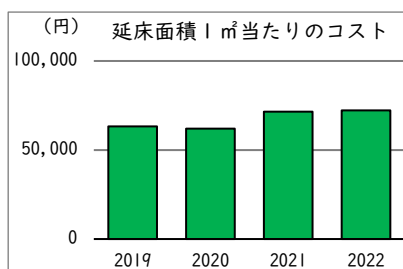
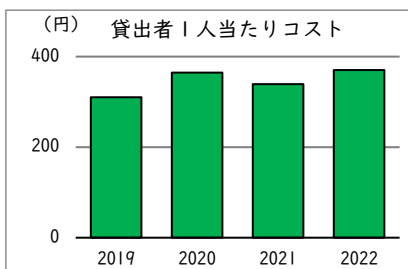
### 備考

※2 備品購入費が主な事業運営コスト（その他）。

※3 複写機使用料が主な歳入（その他）。

## 単位当たりコスト状況

	令和元年度 2019	令和2年度 2020	令和3年度 2021	令和4年度 2022
貸出者1人当たりコスト	310 円	365 円	339 円	370 円
延床面積1㎡当たりコスト	63,338 円	61,955 円	71,615 円	72,178 円
市民1人当たりコスト	50 円	49 円	57 円	57 円

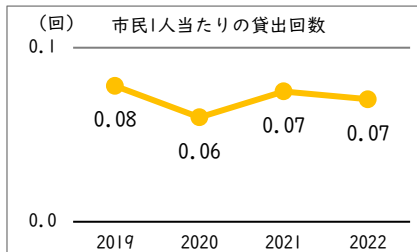
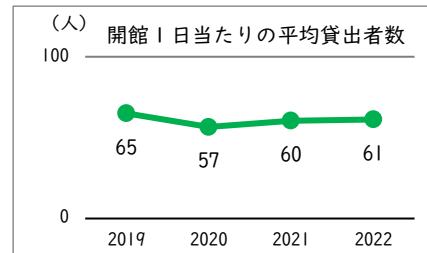
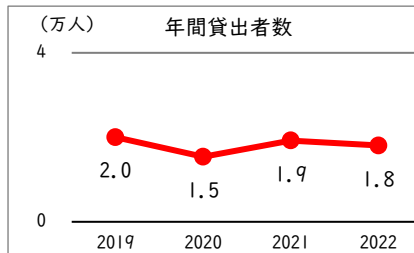
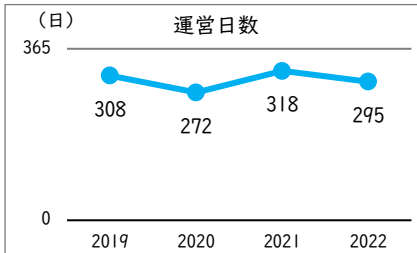


# 施設名

# 10. 西府図書館

# 【 詳細情報 】

運営・利用状況	令和元年度	令和2年度	令和3年度	令和4年度
	2019	2020	2021	2022
運営日数※1	308	272	318	295
年間貸出者数	20,027	15,398	19,223	18,058
年間貸出冊数・点数	63,436	49,958	62,012	59,941
新規登録者	196	136	178	213
リクエスト提供件数	2,396	1,724	1,783	1,351
1日当たりの平均貸出者数	65	57	60	61
市民1人当たりの貸出回数	0.08	0.06	0.07	0.07



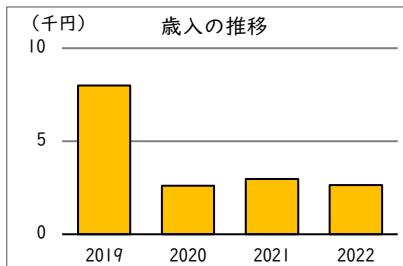
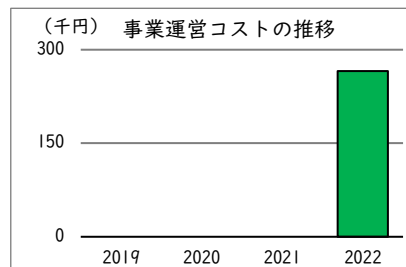
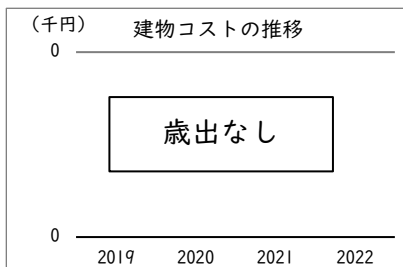
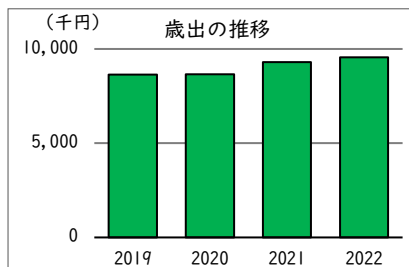
所蔵資料状況	令和元年度	令和2年度	令和3年度	令和4年度
	2019	2020	2021	2022
図書資料	49,556	49,861	49,826	50,161
一般図書	29,319	29,428	29,401	29,596
児童図書	20,237	20,433	20,425	20,565
雑誌	68	69	68	73
新聞	8	8	8	8

## 備 考

※1 令和5年2月1日～2月28日は図書館情報システムの入替等のため休館。

## コスト状況

	令和元年度 2019	令和2年度 2020	令和3年度 2021	令和4年度 2022
歳出（千円）	8,635	8,664	9,306	9,550
建物コスト	0	0	0	0
施設管理委託費	0	0	0	0
光熱水費	0	0	0	0
事業運営コスト※2	0	0	0	266
事業運営委託費	0	0	0	0
その他	0	0	0	266
人件費	8,635	8,664	9,306	9,284
施設修繕費	0	0	0	0
施設整備費	0	0	0	0
指定管理料	0	0	0	0
減価償却費	-	-	-	-
歳入（千円）※3	8	3	3	3
使用料及び手数料	0	0	0	0
その他	8	3	3	3



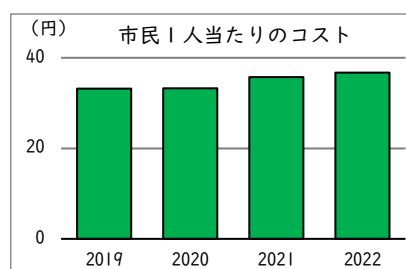
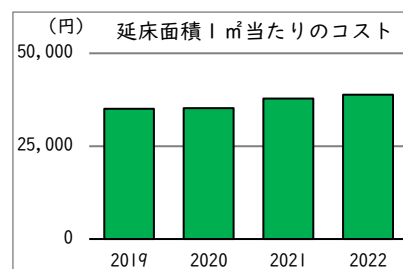
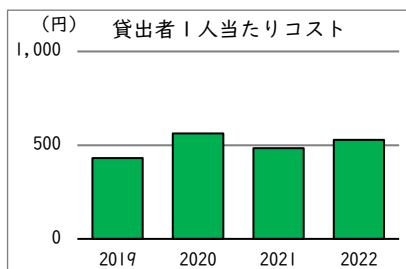
### 備考

※2 備品購入費が主な事業運営コスト（その他）。

※3 複写機使用料が主な歳入（その他）。

## 単位当たりコスト状況

	令和元年度 2019	令和2年度 2020	令和3年度 2021	令和4年度 2022
貸出者1人当たりコスト	431 円	563 円	484 円	529 円
延床面積1㎡当たりコスト	35,102 円	35,221 円	37,828 円	38,821 円
市民1人当たりコスト	33 円	33 円	36 円	37 円

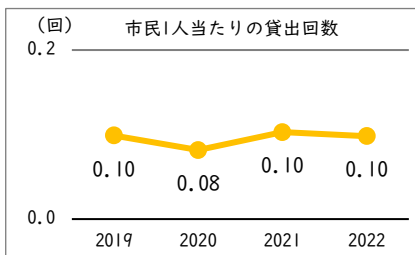
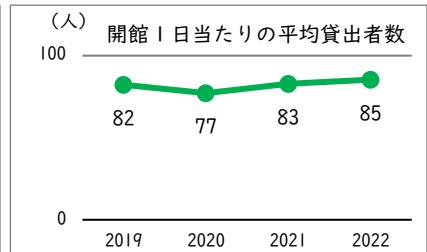
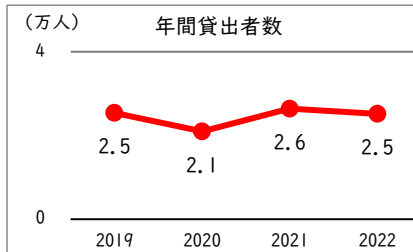
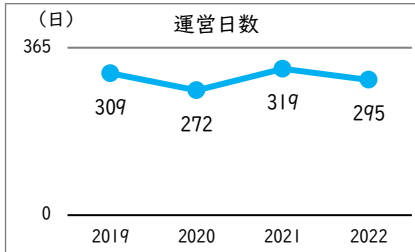


# 施設名

# 11. 武蔵台図書館

# 【 詳細情報 】

運営・利用状況	令和元年度	令和2年度	令和3年度	令和4年度
	2019	2020	2021	2022
運営日数※1	309	272	319	295
年間貸出者数	25,410	20,981	26,421	25,181
年間貸出冊数・点数	82,615	69,635	89,556	84,799
新規登録者	192	145	234	214
リクエスト提供件数	4,294	2,938	3,469	3,432
1日当たりの平均貸出者数	82	77	83	85
市民1人当たりの貸出回数	0.10	0.08	0.10	0.10



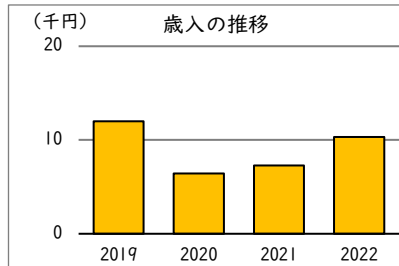
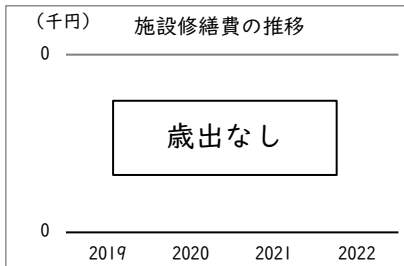
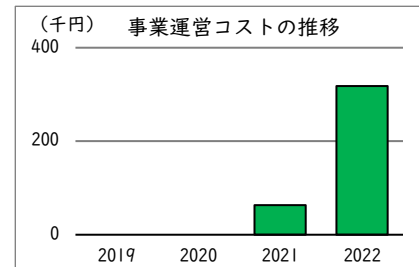
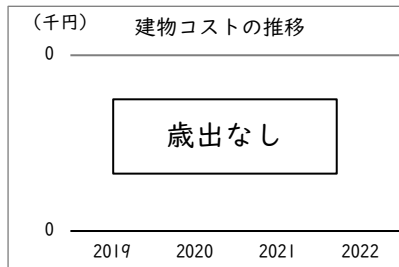
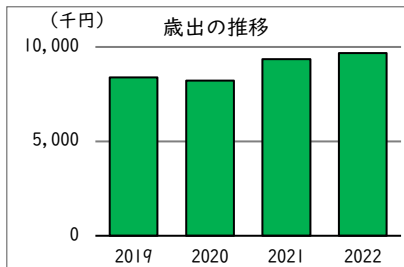
所蔵資料状況	令和元年度	令和2年度	令和3年度	令和4年度
	2019	2020	2021	2022
図書資料	49,803	50,757	50,213	49,821
一般図書	32,391	33,136	32,587	32,084
児童図書	17,412	17,621	17,626	17,737
雑誌	71	71	70	75
新聞	7	7	7	7

## 備 考

※1 令和5年2月1日～2月28日は図書館情報システムの入替等のため休館。

## コスト状況

	令和元年度 2019	令和2年度 2020	令和3年度 2021	令和4年度 2022
歳出（千円）	8,384	8,211	9,361	9,669
建物コスト	0	0	0	0
施設管理委託費	0	0	0	0
光熱水費	0	0	0	0
事業運営コスト※2	0	0	63	318
事業運営委託費	0	0	0	0
その他	0	0	63	318
人件費	8,384	8,211	9,298	9,351
施設修繕費	0	0	0	0
施設整備費	0	0	0	0
指定管理料	0	0	0	0
減価償却費	-	-	-	-
歳入（千円）※3	12	6	7	10
使用料及び手数料	0	0	0	0
その他	12	6	7	10



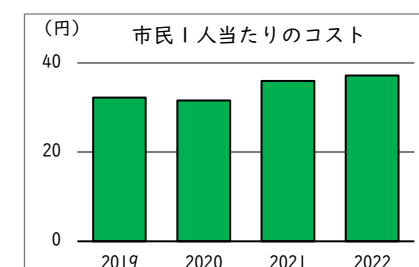
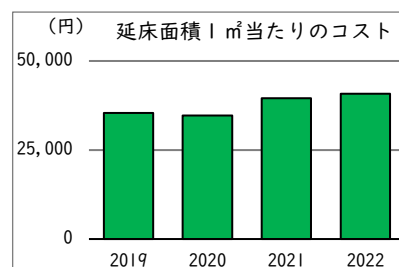
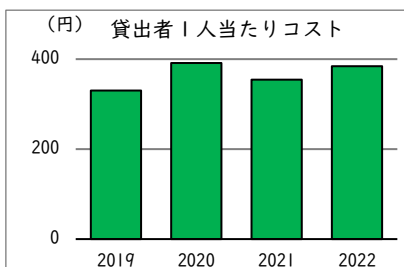
### 備 考

※2 備品購入費が主な事業運営コスト（その他）。

※3 複写機使用料が主な歳入（その他）。

## 単位当たりコスト状況

	令和元年度 2019	令和2年度 2020	令和3年度 2021	令和4年度 2022
貸出者1人当たりコスト	330 円	391 円	354 円	384 円
延床面積1㎡当たりコスト	35,376 円	34,646 円	39,499 円	40,799 円
市民1人当たりコスト	32 円	32 円	36 円	37 円

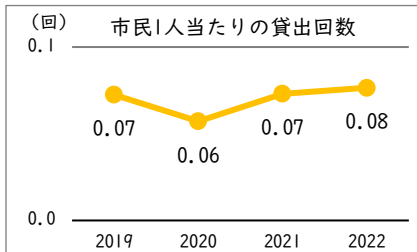
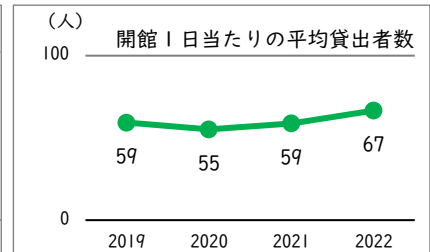
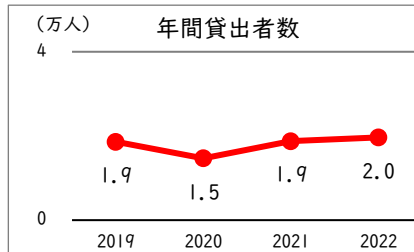
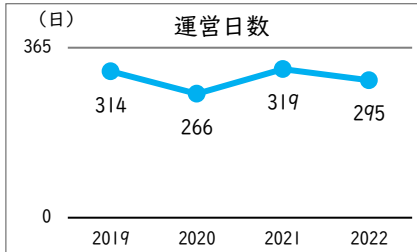


# 施設名

# 12. 新町図書館

# 【 詳細情報 】

運営・利用状況	令和元年度	令和2年度	令和3年度	令和4年度
	2019	2020	2021	2022
運営日数※1	314	266	319	295
年間貸出者数	18,607	14,679	18,757	19,648
年間貸出冊数・点数	54,415	27,348	56,954	60,923
新規登録者	107	84	114	166
リクエスト提供件数	2,233	2,337	2,708	2,404
1日当たりの平均貸出者数	59	55	59	67
市民1人当たりの貸出回数	0.07	0.06	0.07	0.08



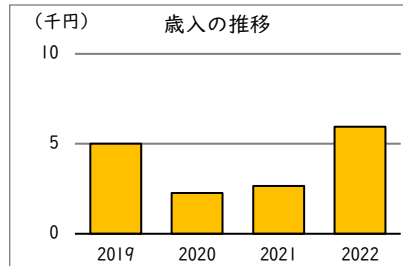
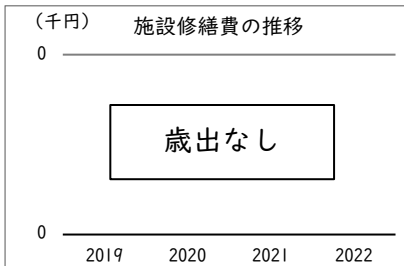
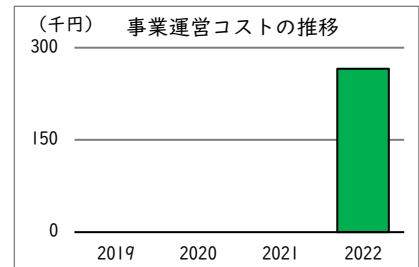
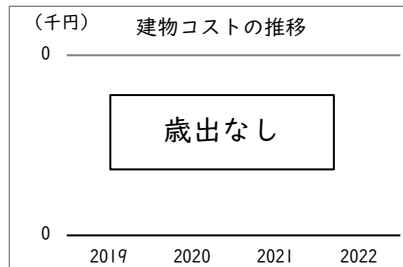
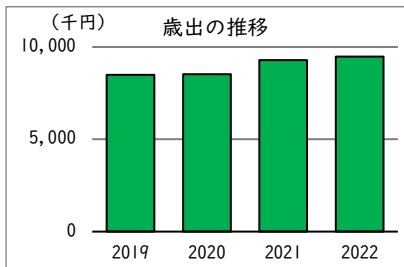
所蔵資料状況	令和元年度	令和2年度	令和3年度	令和4年度
	2019	2020	2021	2022
図書資料	43,408	44,370	44,596	44,401
一般図書	27,784	28,429	28,405	28,347
児童図書	15,624	15,941	16,191	16,054
雑誌	65	63	64	69
新聞	7	7	7	7

## 備 考

※1 令和5年2月1日～2月28日は図書館情報システムの入替等のため休館。

## コスト状況

	令和元年度 2019	令和2年度 2020	令和3年度 2021	令和4年度 2022
歳出（千円）	8,491	8,525	9,284	9,480
建物コスト	0	0	0	0
施設管理委託費	0	0	0	0
光熱水費	0	0	0	0
事業運営コスト※2	0	0	0	266
事業運営委託費	0	0	0	0
その他	0	0	0	266
人件費	8,491	8,525	9,284	9,215
施設修繕費	0	0	0	0
施設整備費	0	0	0	0
指定管理料	0	0	0	0
減価償却費	-	-	-	-
歳入（千円）※3	5	2	3	6
使用料及び手数料	0	0	0	0
その他	5	2	3	6



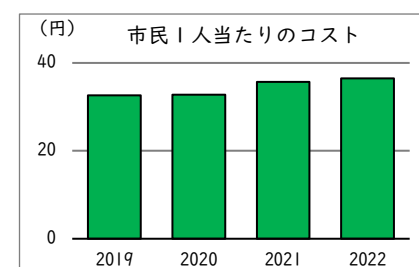
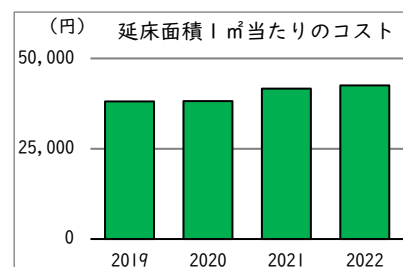
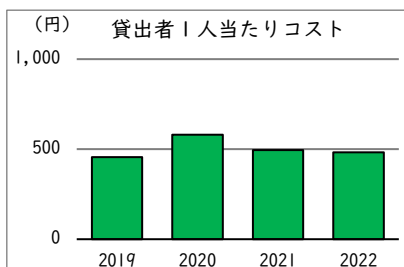
### 備考

※2 備品購入費が主な事業運営コスト（その他）。

※3 複写機使用料が主な歳入（その他）。

## 単位当たりコスト状況

	令和元年度 2019	令和2年度 2020	令和3年度 2021	令和4年度 2022
貸出者1人当たりコスト	456 円	581 円	495 円	483 円
延床面積1㎡当たりコスト	38,076 円	38,229 円	41,633 円	42,513 円
市民1人当たりコスト	33 円	33 円	36 円	36 円

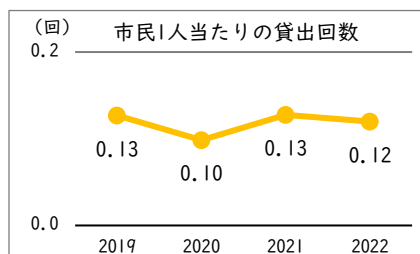
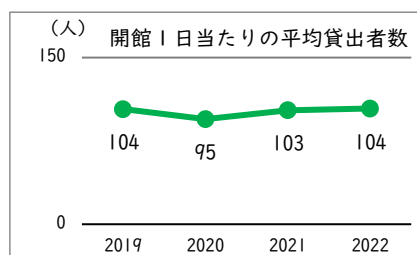
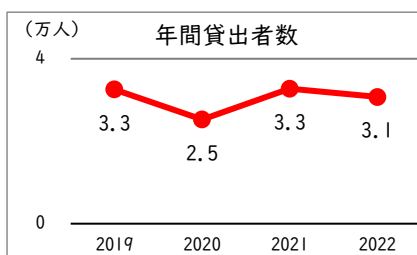
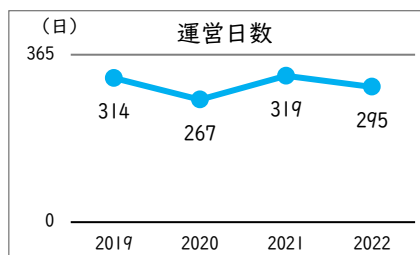


# 施設名

# 13住吉図書館

# 【 詳細情報 】

運営・利用状況	令和元年度	令和2年度	令和3年度	令和4年度
	2019	2020	2021	2022
運営日数※1	314	267	319	295
年間貸出者数	32,554	25,260	32,749	30,733
年間貸出冊数・点数	99,781	78,128	103,188	96,642
新規登録者	239	168	250	266
リクエスト提供件数	4,135	3,353	3,736	3,341
1日当たりの平均貸出者数	104	95	103	104
市民1人当たりの貸出回数	0.13	0.10	0.13	0.12



所蔵資料状況	令和元年度	令和2年度	令和3年度	令和4年度
	2019	2020	2021	2022
図書資料	44,907	44,474	45,270	46,189
一般図書	27,425	27,363	27,993	28,572
児童図書	17,482	17,111	17,277	17,617
雑誌	61	59	59	67
新聞	7	7	7	7

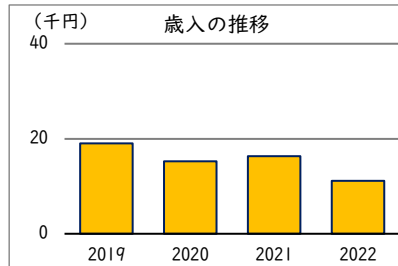
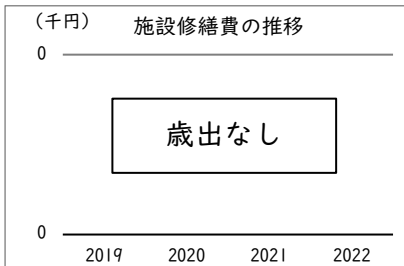
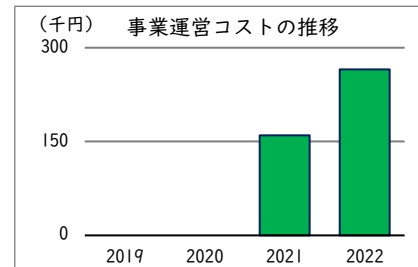
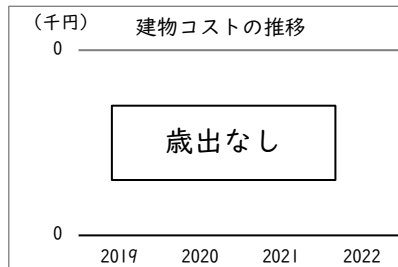
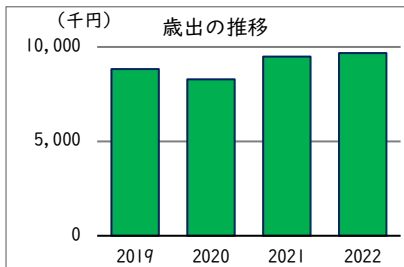
## 備 考

※1 令和5年2月1日～2月28日は図書館情報システムの入替等のため休館。



## コスト状況

	令和元年度 2019	令和2年度 2020	令和3年度 2021	令和4年度 2022
歳出（千円）	8,835	8,284	9,482	9,674
建物コスト	0	0	0	0
施設管理委託費	0	0	0	0
光熱水費	0	0	0	0
事業運営コスト※2	0	0	160	266
事業運営委託費	0	0	0	0
その他	0	0	160	266
人件費	8,835	8,284	9,323	9,408
施設修繕費	0	0	0	0
施設整備費	0	0	0	0
指定管理料	0	0	0	0
減価償却費	-	-	-	-
歳入（千円）※3	19	15	16	11
使用料及び手数料	0	0	0	0
その他	19	15	16	11



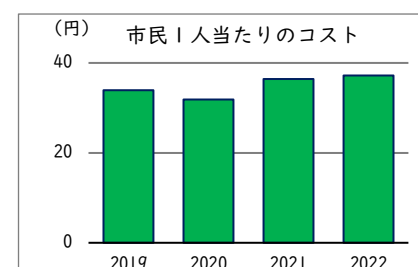
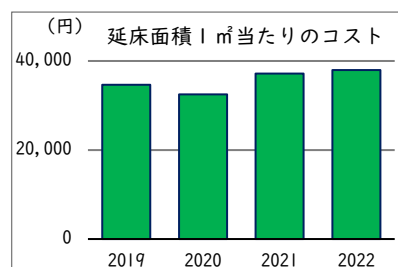
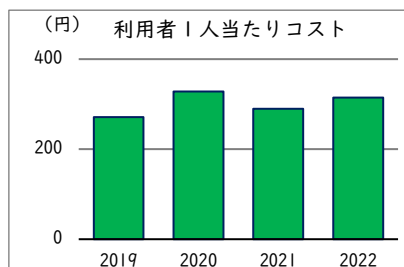
### 備考

※2 備品購入費が主な事業運営コスト（その他）。

※3 複写機使用料が主な歳入（その他）。

## 単位当たりコスト状況

	令和元年度 2019	令和2年度 2020	令和3年度 2021	令和4年度 2022
貸出者1人当たりコスト	271 円	328 円	290 円	315 円
延床面積1㎡当たりコスト	34,647 円	32,485 円	37,186 円	37,936 円
市民1人当たりコスト	34 円	32 円	36 円	37 円

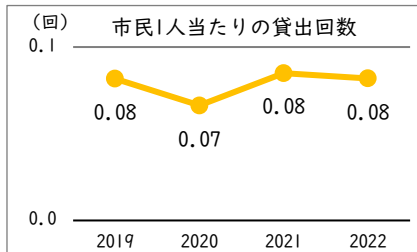
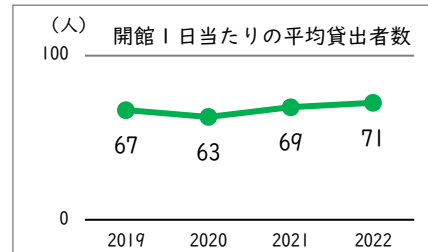
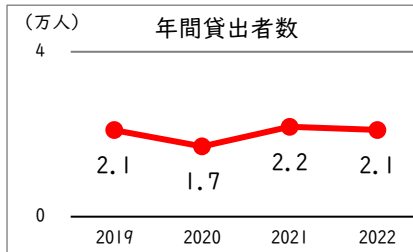
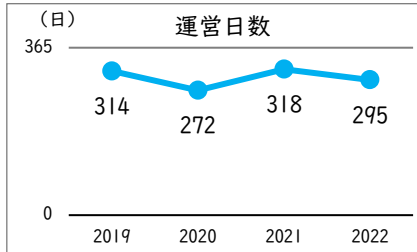


# 施設名

# 14. 是政図書館

# 【 詳細情報 】

運営・利用状況	令和元年度	令和2年度	令和3年度	令和4年度
	2019	2020	2021	2022
運営日数※1	314	272	318	295
年間貸出者数	20,980	17,039	21,804	21,033
年間貸出冊数・点数	66,057	51,843	70,043	67,432
新規登録者	138	100	145	175
リクエスト提供件数	3,612	2,932	3,346	3,598
1日当たりの平均貸出者数	67	63	69	71
市民1人当たりの貸出回数	0.08	0.07	0.08	0.08



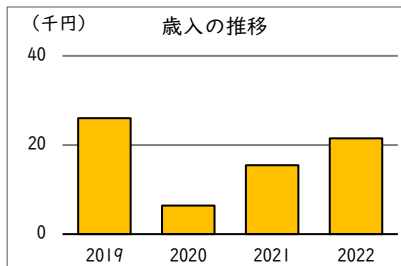
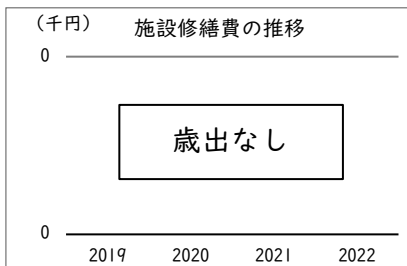
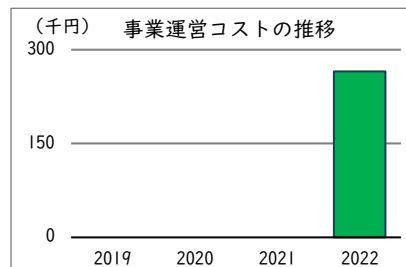
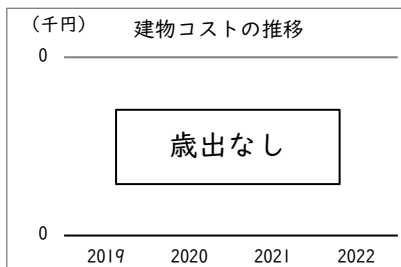
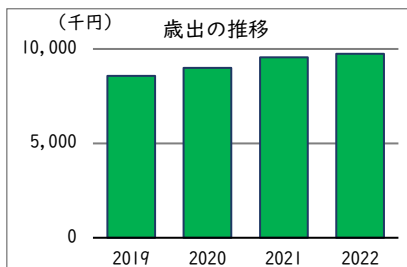
所蔵資料状況	令和元年度	令和2年度	令和3年度	令和4年度
	2019	2020	2021	2022
図書資料	44,277	44,539	43,610	44,353
一般図書	25,741	25,930	25,165	25,538
児童図書	18,536	18,609	18,445	18,815
雑誌	73	73	70	74
新聞	7	7	7	7

## 備 考

※1 令和5年2月1日～2月28日は図書館情報システムの入替等のため休館。

## コスト状況

	令和元年度 2019	令和2年度 2020	令和3年度 2021	令和4年度 2022
歳出（千円）	8,578	8,991	9,561	9,740
建物コスト	0	0	0	0
施設管理委託費	0	0	0	0
光熱水費	0	0	0	0
事業運営コスト※2	0	0	0	266
事業運営委託費	0	0	0	0
その他	0	0	0	266
人件費	8,578	8,991	9,561	9,475
施設修繕費	0	0	0	0
施設整備費	0	0	0	0
指定管理料	0	0	0	0
減価償却費	-	-	-	-
歳入（千円）※3	26	6	15	21
使用料及び手数料	0	0	0	0
その他	26	6	15	21



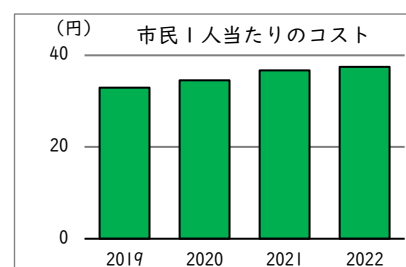
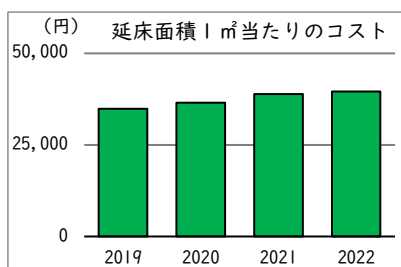
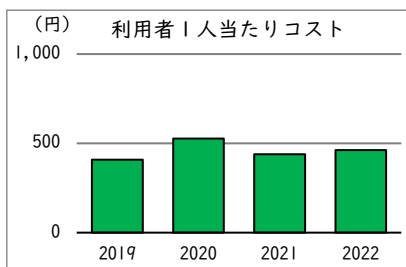
### 備考

※2 備品購入費が主な事業運営コスト（その他）。

※3 複写機使用料が主な歳入（その他）。

## 単位当たりコスト状況

	令和元年度 2019	令和2年度 2020	令和3年度 2021	令和4年度 2022
貸出者1人当たりコスト	409 円	528 円	438 円	463 円
延床面積1㎡当たりコスト	34,870 円	36,549 円	38,865 円	39,594 円
市民1人当たりコスト	33 円	35 円	37 円	37 円

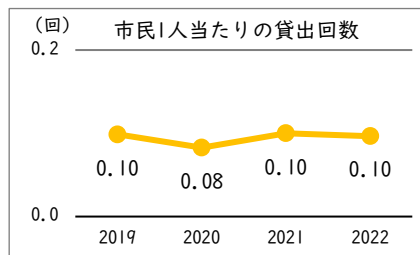
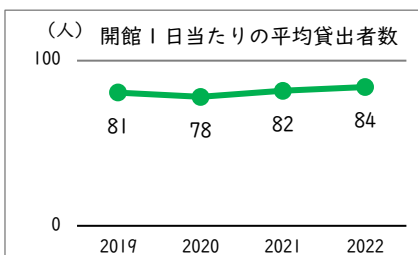
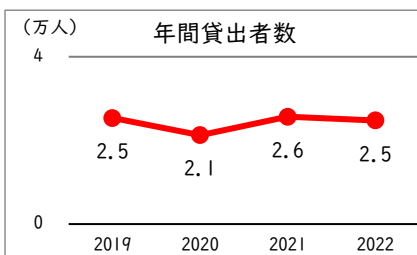
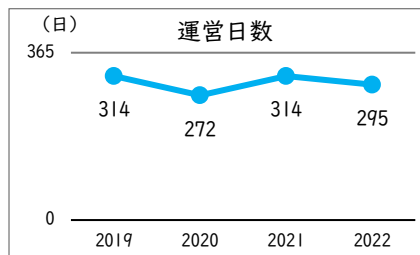


# 施設名

# 15.紅葉丘図書館

# 【 詳細情報 】

運営・利用状況	令和元年度	令和2年度	令和3年度	令和4年度
	2019	2020	2021	2022
運営日数※1	314	272	314	295
年間貸出者数	25,346	21,246	25,671	24,789
年間貸出冊数・点数	79,287	69,215	84,553	84,211
新規登録者	165	139	223	198
リクエスト提供件数	3,784	3,735	4,307	3,984
1日当たりの平均貸出者数	81	78	82	84
市民1人当たりの貸出回数	0.10	0.08	0.10	0.10



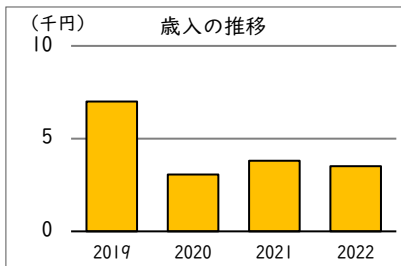
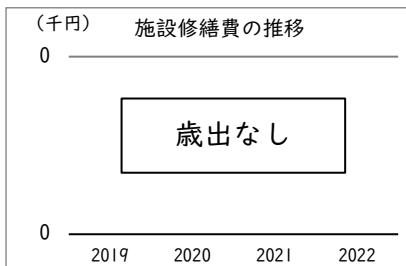
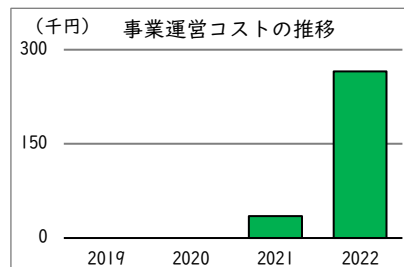
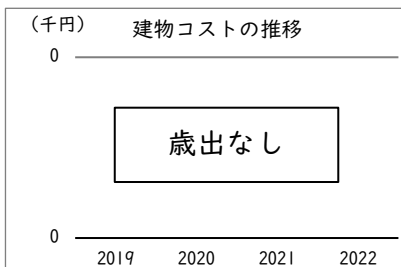
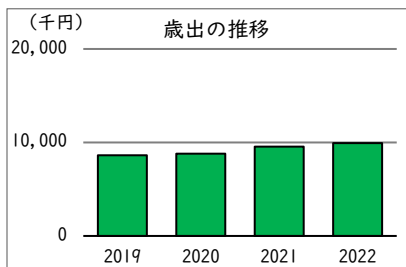
所蔵資料状況	令和元年度	令和2年度	令和3年度	令和4年度
	2019	2020	2021	2022
図書資料	45,638	46,711	45,936	46,375
一般図書	27,512	28,046	27,770	27,967
児童図書	18,126	18,665	18,166	18,408
雑誌	74	73	73	76
新聞	7	7	7	7

## 備考

※1 令和5年2月1日～2月28日は図書館情報システムの入替等のため休館。

## コスト状況

	令和元年度 2019	令和2年度 2020	令和3年度 2021	令和4年度 2022
歳出（千円）	8,619	8,786	9,554	9,944
建物コスト	0	0	0	0
施設管理委託費	0	0	0	0
光熱水費	0	0	0	0
事業運営コスト※2	0	0	35	266
事業運営委託費	0	0	0	0
その他	0	0	35	266
人件費	8,619	8,786	9,519	9,678
施設修繕費	0	0	0	0
施設整備費	0	0	0	0
指定管理料	0	0	0	0
減価償却費	-	-	-	-
歳入（千円）※3	7	3	4	4
使用料及び手数料	0	0	0	0
その他	7	3	4	4



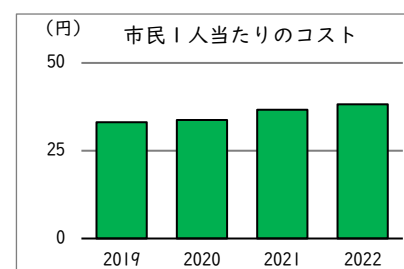
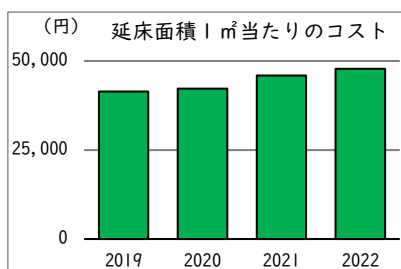
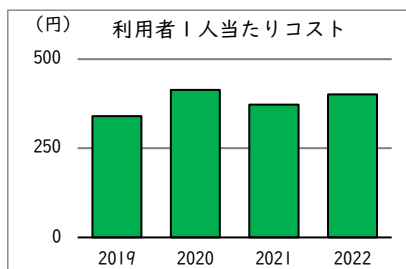
### 備 考

※2 備品購入費が主な事業運営コスト（その他）。

※3 複写機使用料が主な歳入（その他）。

## 単位当たりコスト状況

	令和元年度 2019	令和2年度 2020	令和3年度 2021	令和4年度 2022
貸出者1人当たりコスト	340 円	414 円	372 円	401 円
延床面積1㎡当たりコスト	41,438 円	42,242 円	45,932 円	47,807 円
市民1人当たりコスト	33 円	34 円	37 円	38 円

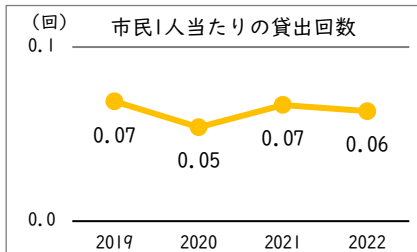
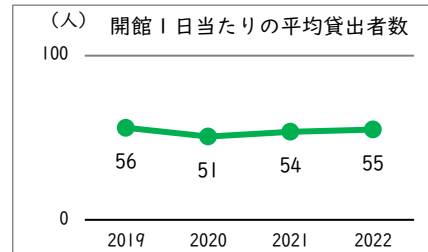
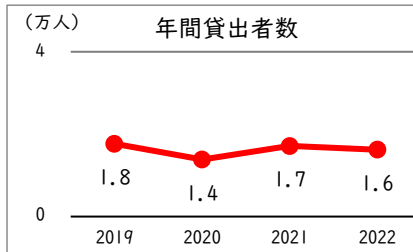
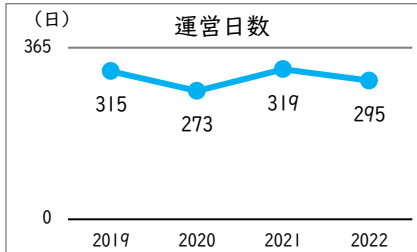


# 施設名

# 16. 押立図書館

# 【 詳細情報 】

運営・利用状況	令和元年度	令和2年度	令和3年度	令和4年度
	2019	2020	2021	2022
運営日数※1	315	273	319	295
年間貸出者数	17,669	13,844	17,129	16,222
年間貸出冊数・点数	53,126	44,696	56,430	53,591
新規登録者	140	102	158	163
リクエスト提供件数	3,840	3,062	3,661	2,975
1日当たりの平均貸出者数	56	51	54	55
市民1人当たりの貸出回数	0.07	0.05	0.07	0.06



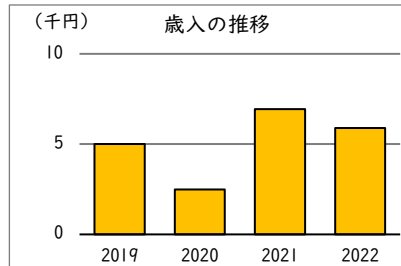
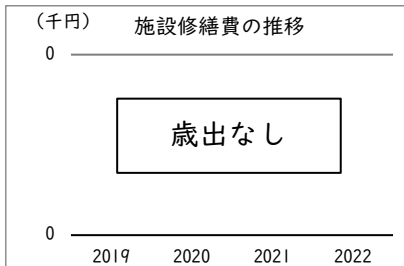
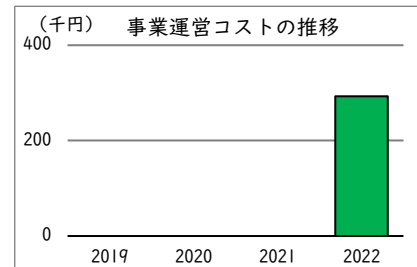
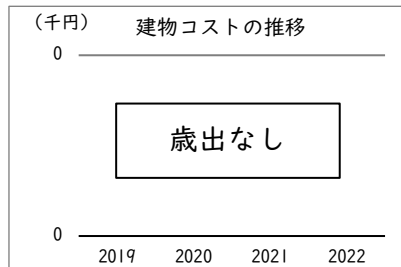
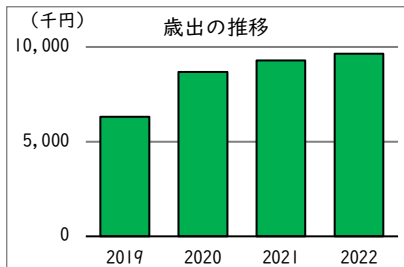
所蔵資料状況	令和元年度	令和2年度	令和3年度	令和4年度
	2019	2020	2021	2022
図書資料	23,265	23,880	24,553	29,451
一般図書	13,072	13,576	13,898	16,329
児童図書	10,193	10,304	10,655	13,122
雑誌	41	43	43	46
新聞	6	6	6	6

## 備 考

※1 令和5年2月1日～2月28日は図書館情報システムの入替等のため休館。

## コスト状況

	令和元年度 2019	令和2年度 2020	令和3年度 2021	令和4年度 2022
歳出（千円）	6,312	8,677	9,280	9,648
建物コスト	0	0	0	0
施設管理委託費	0	0	0	0
光熱水費	0	0	0	0
事業運営コスト※2	0	0	0	293
事業運営委託費	0	0	0	0
その他	0	0	0	293
人件費	6,312	8,677	9,280	9,355
施設修繕費	0	0	0	0
施設整備費	0	0	0	0
指定管理料	0	0	0	0
減価償却費	-	-	-	-
歳入（千円）※3	5	2	7	6
使用料及び手数料	0	0	0	0
その他	5	2	7	6



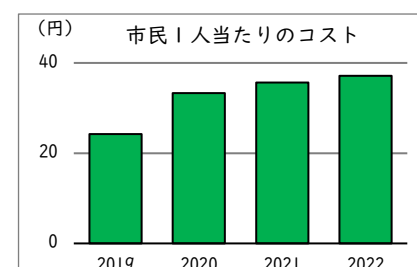
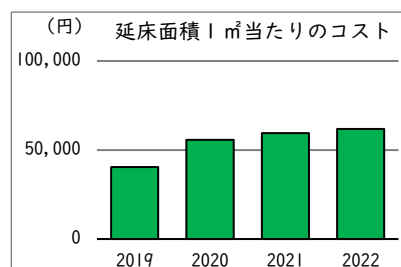
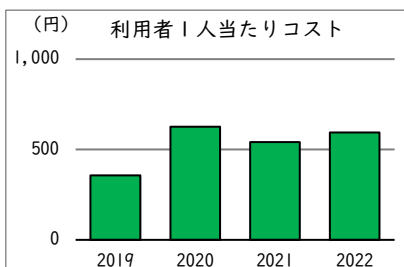
### 備 考

※2 備品購入費が主な事業運営コスト（その他）。

※3 複写機使用料が主な歳入（その他）。

## 単位当たりコスト状況

	令和元年度 2019	令和2年度 2020	令和3年度 2021	令和4年度 2022
貸出者1人当たりコスト	357 円	627 円	542 円	595 円
延床面積1㎡当たりコスト	40,462 円	55,624 円	59,490 円	61,847 円
市民1人当たりコスト	24 円	33 円	36 円	37 円

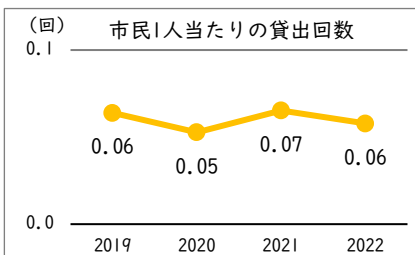
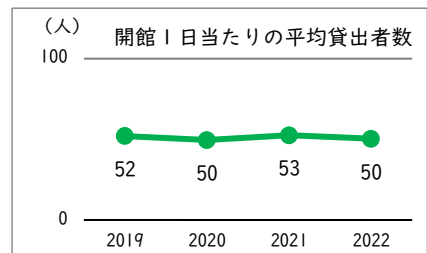
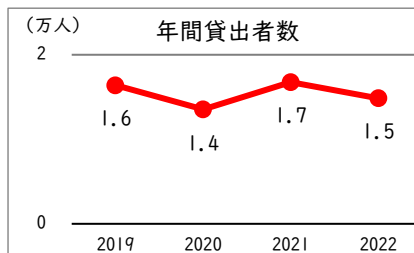
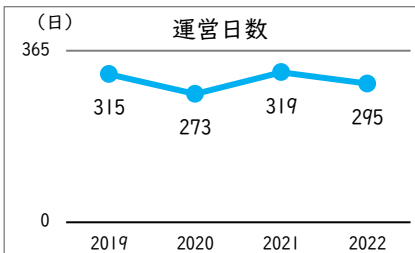


# 施設名

# 17. 四谷図書館

# 【 詳細情報 】

運営・利用状況	令和元年度	令和2年度	令和3年度	令和4年度
	2019	2020	2021	2022
運営日数※1	315	273	319	295
年間貸出者数	16,399	13,535	16,758	14,848
年間貸出冊数・点数	50,332	42,666	54,462	47,367
新規登録者	155	108	139	135
リクエスト提供件数	3,754	3,217	3,323	2,682
1日当たりの平均貸出者数	52	50	53	50
市民1人当たりの貸出回数	0.06	0.05	0.07	0.06



所蔵資料状況	令和元年度	令和2年度	令和3年度	令和4年度
	2019	2020	2021	2022
図書資料	31,047	29,525	28,448	25,410
一般図書	17,223	16,537	15,696	14,417
児童図書	13,824	12,988	12,752	10,993
雑誌	36	37	36	37
新聞	7	7	7	6

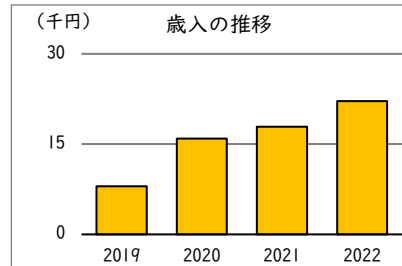
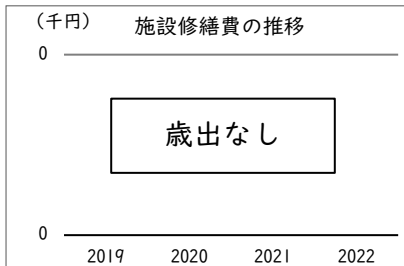
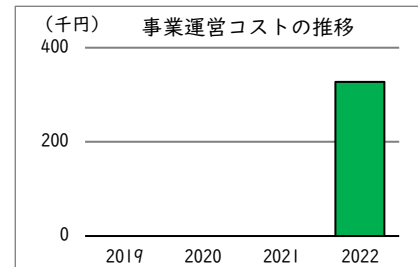
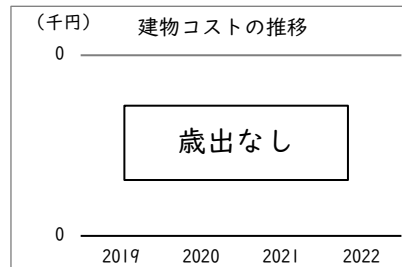
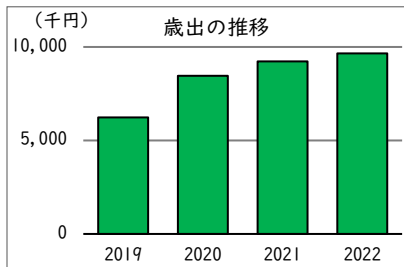
## 備 考

※1 令和5年2月1日～2月28日は図書館情報システムの入替等のため休館。



## コスト状況

	令和元年度 2019	令和2年度 2020	令和3年度 2021	令和4年度 2022
歳出（千円）	6,233	8,452	9,234	9,660
建物コスト	0	0	0	0
施設管理委託費	0	0	0	0
光熱水費	0	0	0	0
事業運営コスト※2	0	0	0	328
事業運営委託費	0	0	0	0
その他	0	0	0	328
人件費	6,233	8,452	9,234	9,332
施設修繕費	0	0	0	0
施設整備費	0	0	0	0
指定管理料	0	0	0	0
減価償却費	-	-	-	-
歳入（千円）※3	8	16	18	22
使用料及び手数料	0	0	0	0
その他	8	16	18	22



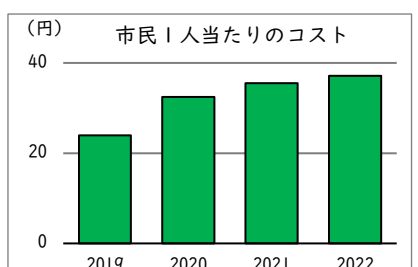
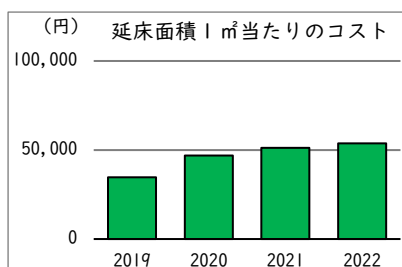
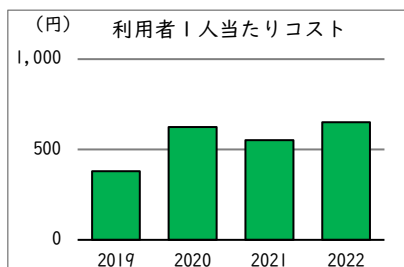
### 備 考

※2 備品購入費が主な事業運営コスト（その他）。

※3 複写機使用料が主な歳入（その他）。

## 単位当たりコスト状況

	令和元年度 2019	令和2年度 2020	令和3年度 2021	令和4年度 2022
貸出者1人当たりコスト	380 円	624 円	551 円	651 円
延床面積1㎡当たりコスト	34,628 円	46,953 円	51,300 円	53,667 円
市民1人当たりコスト	24 円	32 円	35 円	37 円

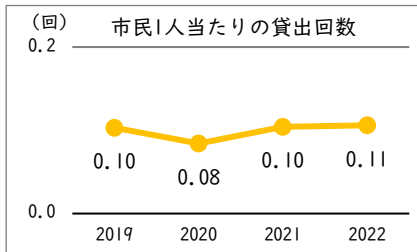
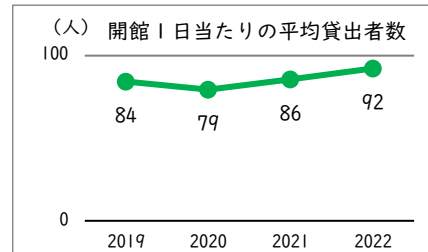
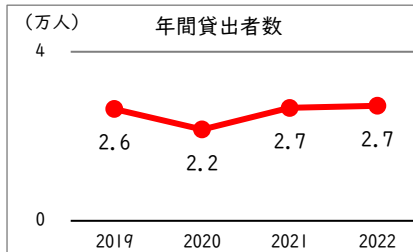
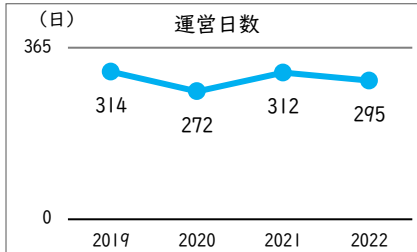


# 施設名

# 18. 片町図書館

# 【 詳細情報 】

運営・利用状況	令和元年度	令和2年度	令和3年度	令和4年度
	2019	2020	2021	2022
運営日数※1	314	272	312	295
年間貸出者数	26,452	21,600	26,705	27,211
年間貸出冊数・点数	79,754	67,524	84,195	86,102
新規登録者	251	175	240	229
リクエスト提供件数	3,169	3,481	3,769	3,335
1日当たりの平均貸出者数	84	79	86	92
市民1人当たりの貸出回数	0.10	0.08	0.10	0.11



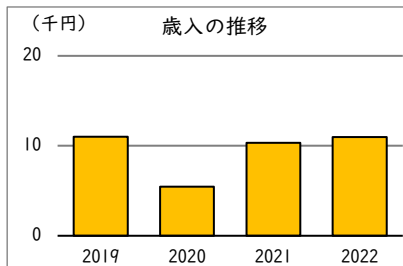
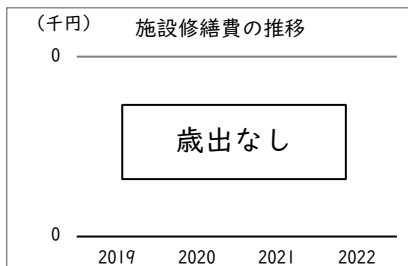
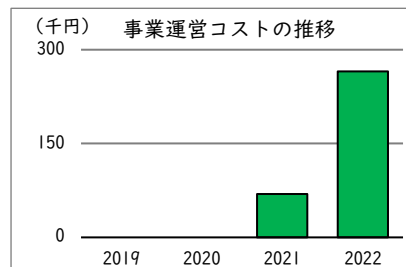
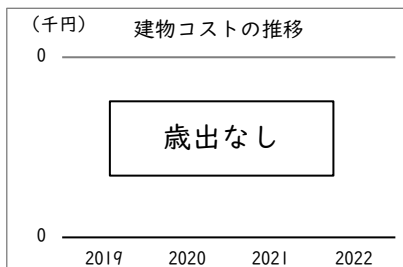
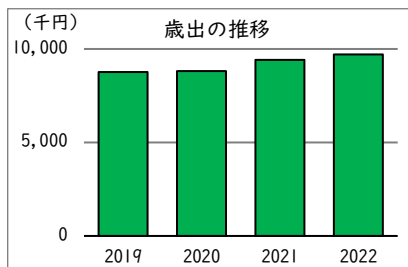
所蔵資料状況	令和元年度	令和2年度	令和3年度	令和4年度
	2019	2020	2021	2022
図書資料	38,597	38,827	38,809	36,281
一般図書	21,608	21,519	21,402	20,461
児童図書	16,989	17,308	17,407	15,820
雑誌	64	64	64	69
新聞	7	7	7	7

## 備 考

※1 令和5年2月1日～2月28日は図書館情報システムの入替等のため休館。

## コスト状況

	令和元年度 2019	令和2年度 2020	令和3年度 2021	令和4年度 2022
歳出（千円）	8,758	8,818	9,413	9,714
建物コスト	0	0	0	0
施設管理委託費	0	0	0	0
光熱水費	0	0	0	0
事業運営コスト※2	0	0	69	266
事業運営委託費	0	0	0	0
その他	0	0	69	266
人件費	8,758	8,818	9,344	9,448
施設修繕費	0	0	0	0
施設整備費	0	0	0	0
指定管理料	0	0	0	0
減価償却費	-	-	-	-
歳入（千円）※3	11	5	10	11
使用料及び手数料	0	0	0	0
その他	11	5	10	11



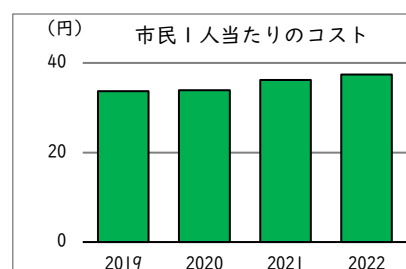
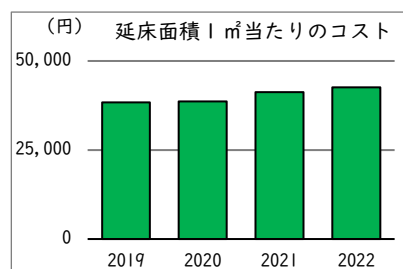
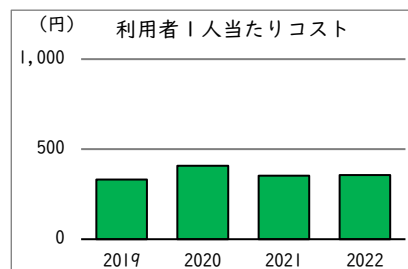
### 備考

※2 令和4年度は、備品購入費が主な事業運営コスト（その他）。

※3 複写機使用料が主な歳入（その他）。

## 単位当たりコスト状況

	令和元年度 2019	令和2年度 2020	令和3年度 2021	令和4年度 2022
貸出者1人当たりコスト	331 円	408 円	352 円	357 円
延床面積1㎡当たりコスト	38,411 円	38,672 円	41,285 円	42,603 円
市民1人当たりコスト	34 円	34 円	36 円	37 円

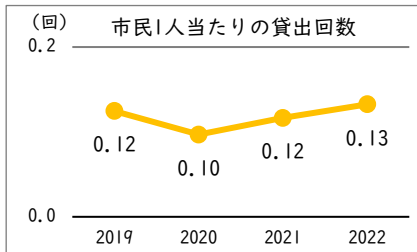
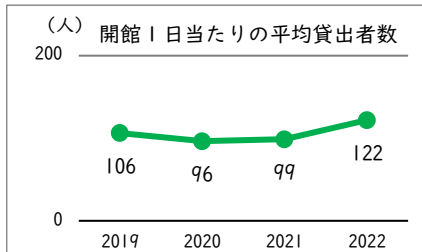
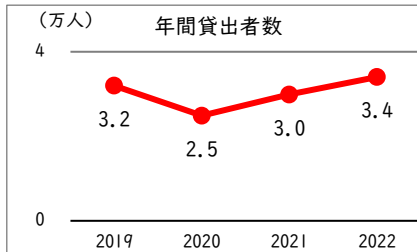
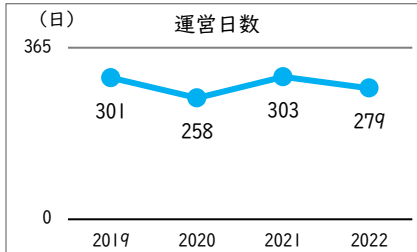


# 施設名

# 19.宮町図書館

# 【 詳細情報 】

運営・利用状況	令和元年度	令和2年度	令和3年度	令和4年度
	2019	2020	2021	2022
運営日数※1	301	258	303	279
年間貸出者数	31,985	24,896	29,918	34,020
年間貸出冊数・点数	84,134	68,129	83,083	96,807
新規登録者	269	210	247	290
リクエスト提供件数	4,090	3,215	2,922	3,345
1日当たりの平均貸出者数	106	96	99	122
市民1人当たりの貸出回数	0.12	0.10	0.12	0.13



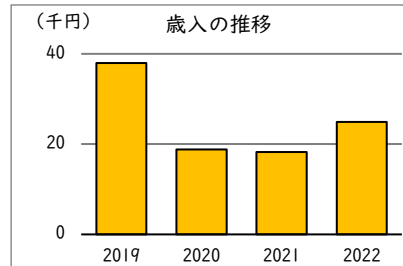
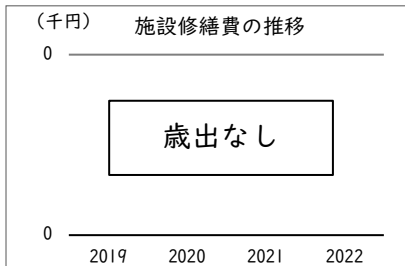
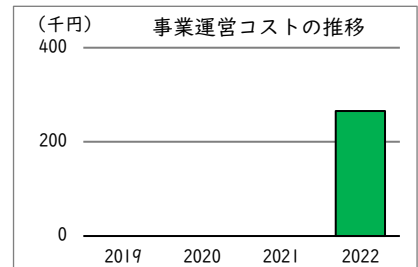
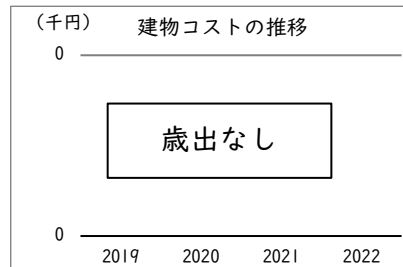
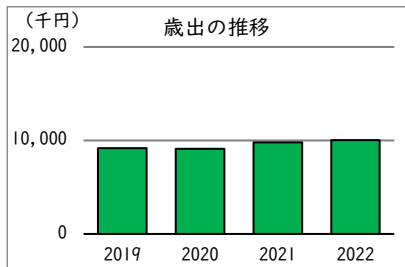
所蔵資料状況	令和元年度	令和2年度	令和3年度	令和4年度
	2019	2020	2021	2022
図書資料	36,694	36,779	35,902	38,629
一般図書	20,439	20,407	20,115	21,272
児童図書	16,255	16,372	15,787	17,357
雑誌	58	58	58	60
新聞	8	8	8	8

## 備 考

※1 令和5年2月1日～2月28日は図書館情報システムの入替等のため休館。

## コスト状況

	令和元年度 2019	令和2年度 2020	令和3年度 2021	令和4年度 2022
歳出（千円）	9,194	9,107	9,782	10,024
建物コスト	0	0	0	0
施設管理委託費	0	0	0	0
光熱水費	0	0	0	0
事業運営コスト※2	0	0	0	266
事業運営委託費	0	0	0	0
その他	0	0	0	266
人件費	9,194	9,107	9,782	9,759
施設修繕費	0	0	0	0
施設整備費	0	0	0	0
指定管理料	0	0	0	0
減価償却費	-	-	-	-
歳入（千円）※3	38	19	18	25
使用料及び手数料	0	0	0	0
その他	38	19	18	25



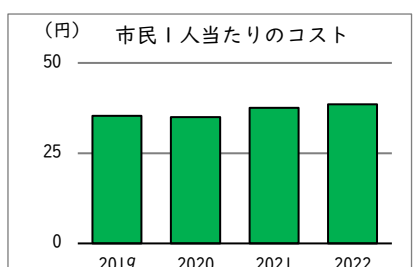
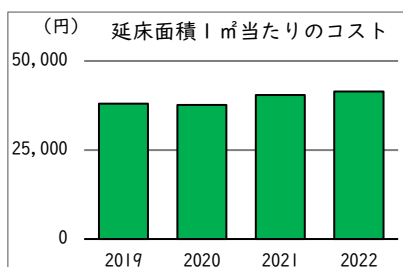
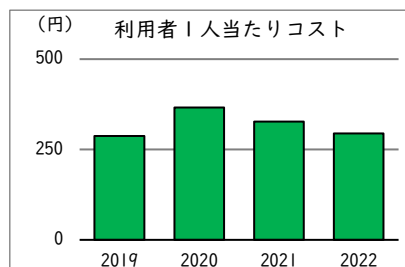
### 備 考

※2 備品購入費が主な事業運営コスト（その他）。

※3 複写機使用料が主な歳入（その他）。

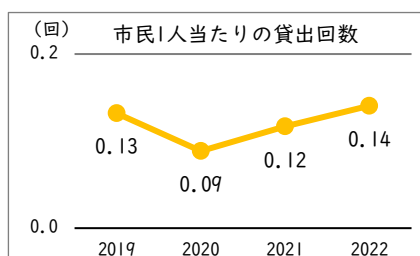
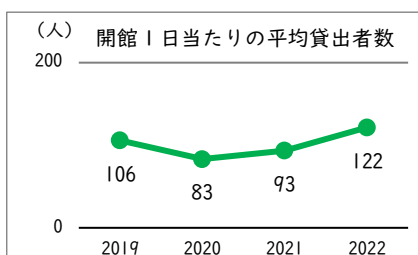
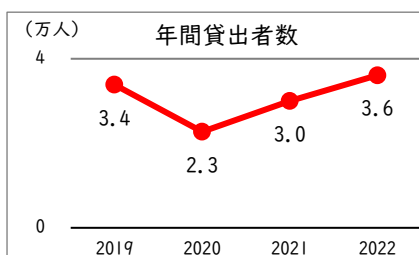
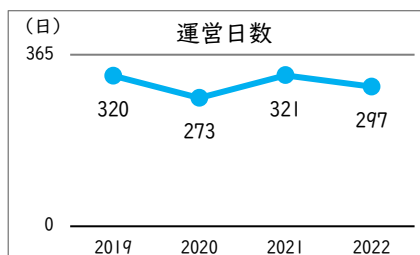
## 単位当たりコスト状況

	令和元年度 2019	令和2年度 2020	令和3年度 2021	令和4年度 2022
貸出者1人当たりコスト	287 円	366 円	327 円	295 円
延床面積1㎡当たりコスト	37,987 円	37,629 円	40,415 円	41,418 円
市民1人当たりコスト	35 円	35 円	38 円	39 円



# 施設名 20.生涯学習センター図書館【 詳細情報 】

運営・利用状況	令和元年度	令和2年度	令和3年度	令和4年度
	2019	2020	2021	2022
運営日数※1	320	273	321	297
年間貸出者数	33,892	22,733	29,997	36,096
年間貸出冊数・点数	101,347	70,039	94,845	118,282
新規登録者	357	284	348	383
リクエスト提供件数	4,727	2,712	3,448	3,759
1日当たりの平均貸出者数	106	83	93	122
市民1人当たりの貸出回数	0.13	0.09	0.12	0.14



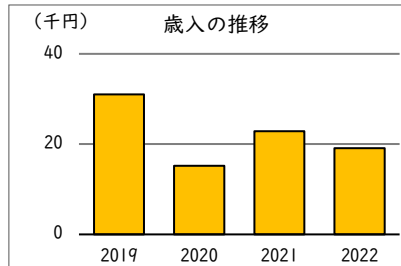
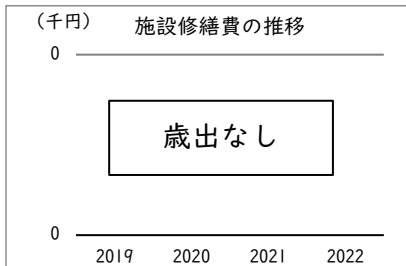
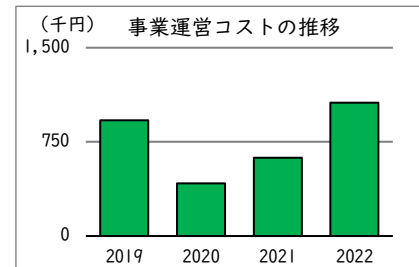
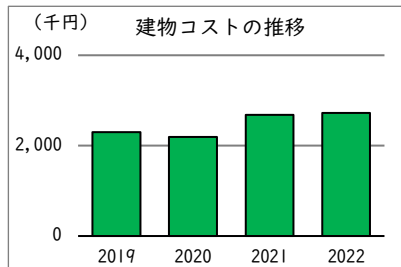
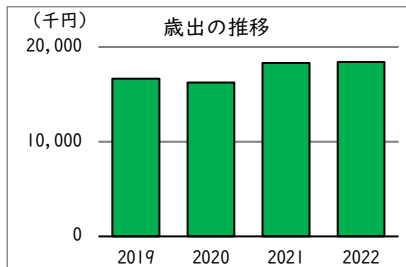
所蔵資料状況	令和元年度	令和2年度	令和3年度	令和4年度
	2019	2020	2021	2022
図書資料	59,545	60,365	60,745	61,464
一般図書	42,716	43,384	43,176	43,183
児童図書	16,829	16,981	17,569	18,281
雑誌	91	94	92	105
新聞	9	9	9	9

## 備 考

※1 令和5年2月1日～2月28日は図書館情報システムの入替等のため休館。

## コスト状況

	令和元年度 2019	令和2年度 2020	令和3年度 2021	令和4年度 2022
歳出（千円）	16,641	16,230	18,303	18,411
建物コスト	2,297	2,194	2,680	2,724
施設管理委託費	1,513	1,527	1,946	1,527
光熱水費	784	667	734	1,197
事業運営コスト※2	921	420	625	1,062
事業運営委託費	0	0	0	0
その他	921	420	625	1,062
人件費	13,423	13,616	14,998	14,625
施設修繕費	0	0	0	0
施設整備費	0	0	0	0
指定管理料	0	0	0	0
減価償却費	-	-	-	-
歳入（千円）※3	31	15	23	19
使用料及び手数料	0	0	0	0
その他	31	15	23	19



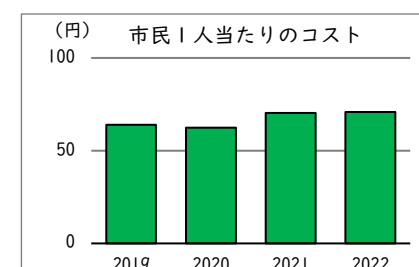
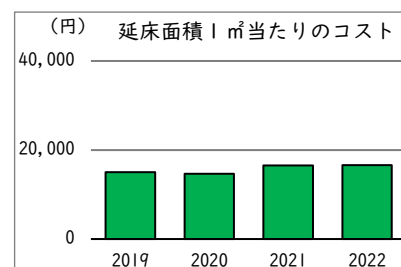
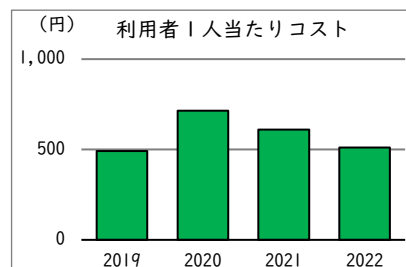
### 備考

※2 備品購入費が主な事業運営コスト（その他）。

※3 複写機使用料が主な歳入（その他）。

## 単位当たりコスト状況

	令和元年度 2019	令和2年度 2020	令和3年度 2021	令和4年度 2022
貸出者1人当たりコスト	491 円	714 円	610 円	510 円
延床面積1㎡当たりコスト	15,033 円	14,661 円	16,534 円	16,631 円
市民1人当たりコスト	64 円	62 円	70 円	71 円

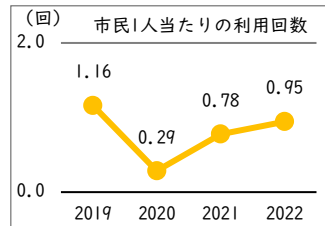
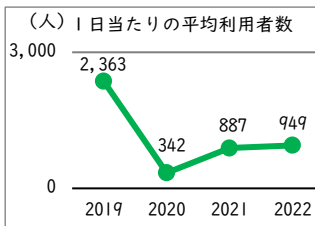
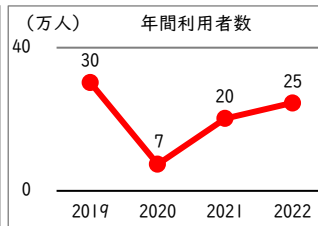
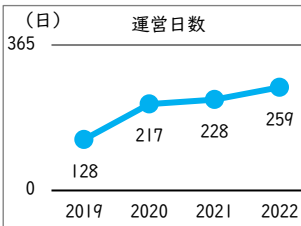


# 施設名

# 21.美術館

# 【 詳細情報 】

運営・利用状況	令和元年度	令和2年度	令和3年度	令和4年度
	2019	2020	2021	2022
運営日数※1	128	217	228	259
年間利用者数	302,525	74,214	202,337	245,682
常設展示	93,067	21,326	71,839	81,881
常設展示以外	91,817	19,426	72,691	81,127
その他	117,641	33,462	57,807	82,674
1日当たりの平均利用者数	2,363	342	887	949
市民1人当たりの利用回数	1.16	0.29	0.78	0.95



### 備考

※1 令和3年4月25日～5月9日と5月22日～5月30日は臨時休館。

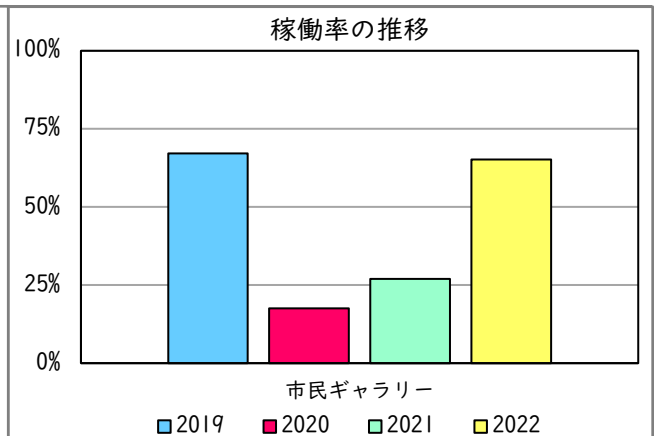
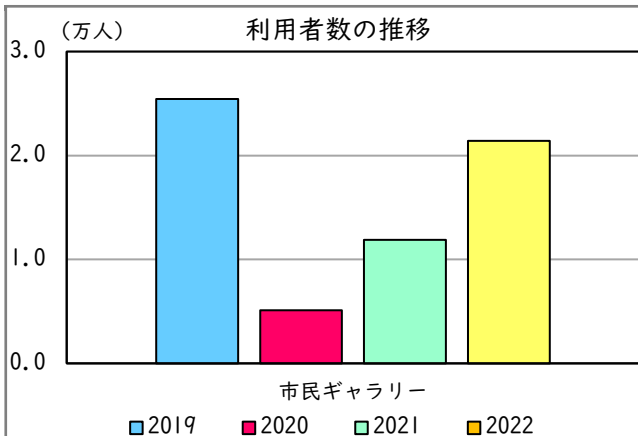
## 令和4年度（2022年度）機能別利用状況

市民 ギャラリー	
平均面積	272 m <sup>2</sup> /室
室数	1 室
利用者数	21,408 人
利用日数	169 日
利用可能日数	259 日
稼働率	65.3%

### 備考



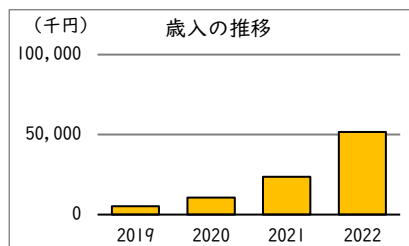
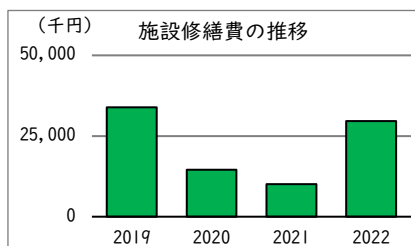
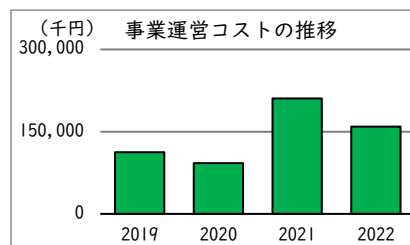
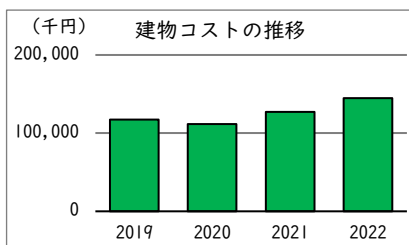
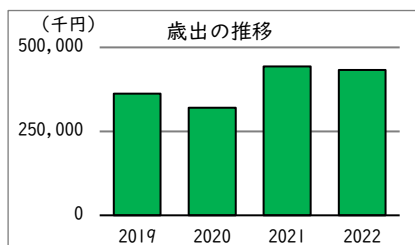
## 機能別利用状況の推移





## コスト状況

	令和元年度 2019	令和2年度 2020	令和3年度 2021	令和4年度 2022
歳出 (千円)	361,872	320,247	443,698	433,085
建物コスト	117,504	111,472	127,152	144,722
施設管理委託費	77,309	79,276	91,710	91,426
光熱水費	40,194	32,195	35,442	53,296
事業運営コスト※2	112,531	92,468	210,763	159,036
事業運営委託費	53,863	44,827	120,972	66,412
その他	58,668	47,641	89,790	92,623
人件費	97,975	101,789	95,734	99,716
施設修繕費	33,862	14,518	10,050	29,612
施設整備費	0	0	0	0
指定管理料	0	0	0	0
減価償却費	96,068	96,068	95,601	95,452
歳入 (千円) ※3	5,249	10,683	23,538	51,624
使用料及び手数料	4,348	7,311	11,900	42,046
その他	901	3,372	11,638	9,578



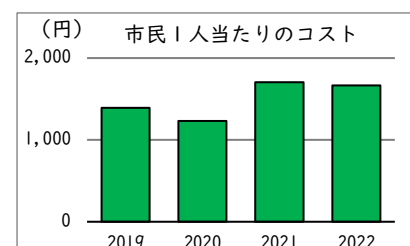
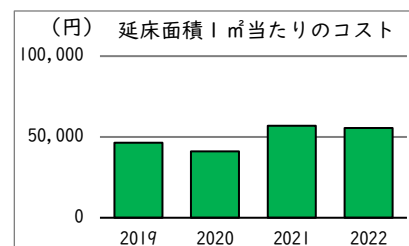
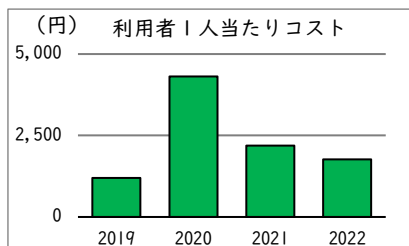
### 備考

※2 令和3年度は、美術品の購入や展覧会事業費が増加。

※3 令和4年度は、観覧者数の増加により歳入が増加。

## 単位当たりコスト状況

	令和元年度 2019	令和2年度 2020	令和3年度 2021	令和4年度 2022
利用者1人当たりコスト	1,196 円	4,315 円	2,193 円	1,763 円
延床面積1㎡当たりコスト	46,424 円	41,084 円	56,921 円	55,559 円
市民1人当たりのコスト	1,391 円	1,231 円	1,705 円	1,666 円

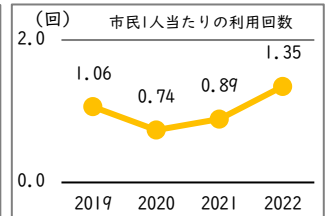
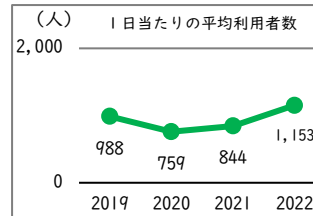
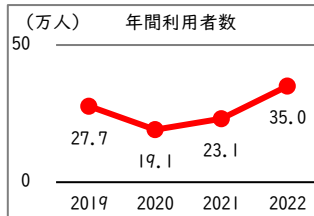
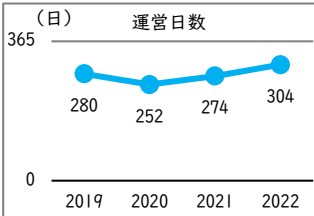


# 施設名

# 22. 郷土の森博物館

# 【 詳細情報 】

運営・利用状況	令和元年度	令和2年度	令和3年度	令和4年度
	2019	2020	2021	2022
運営日数	280	252	274	304
年間利用者数	276,650	191,376	231,256	350,447
うちプラネタリウム利用者数	58,490	36,900	46,609	69,549
1日当たりの平均利用者数	988	759	844	1,153
市民1人当たりの利用回数	1.06	0.74	0.89	1.35



## 備考

・ 運営日数は各機能によって異なるため、施設として開館している最大開館日数を記載。

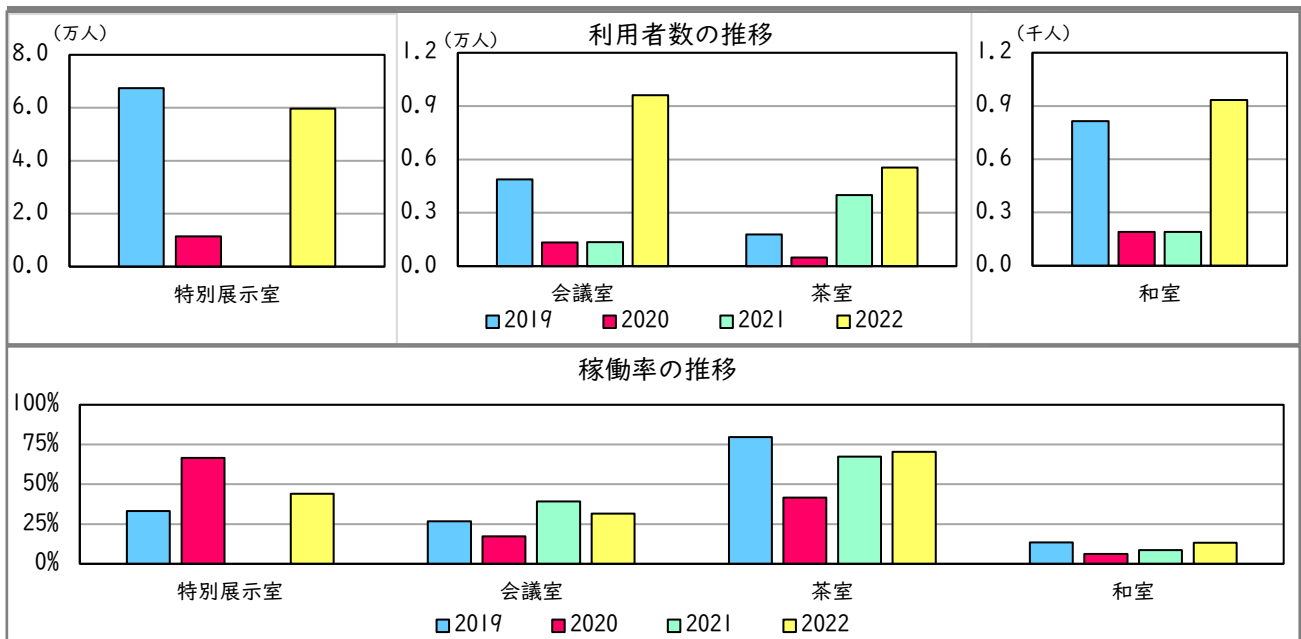
## 令和4年度（2022年度）機能別利用状況

	特別展示室	会議室	茶室	和室
平均面積	268 m <sup>2</sup> /室	145 m <sup>2</sup> /室	9 畳/室	44 畳/室
室数	1 室	1 室	2 室	1 室
利用者数	59,674 人	9,613 人	5,552 人	934 人
利用コマ数	134 コマ	192 コマ	826 コマ	81 コマ
利用可能コマ数	304 コマ	608 コマ	1,172 コマ	608 コマ
稼働率	44.1%	31.6%	70.5%	13.3%

## 備考

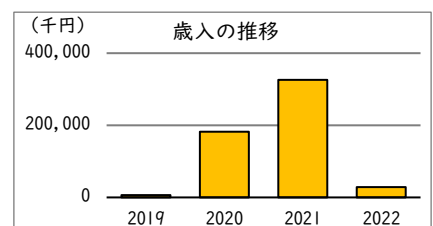
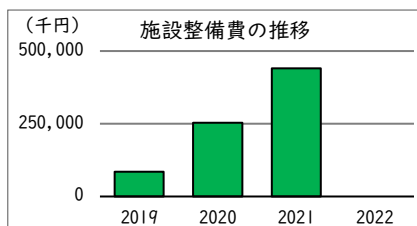
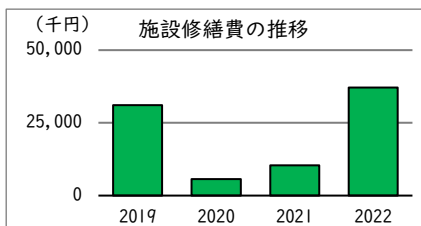
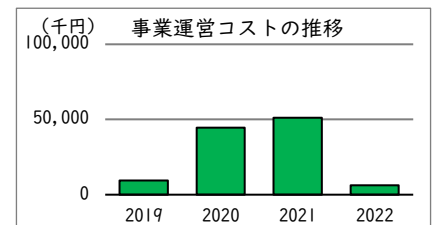
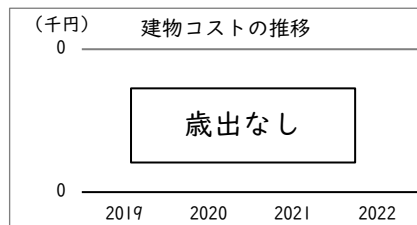
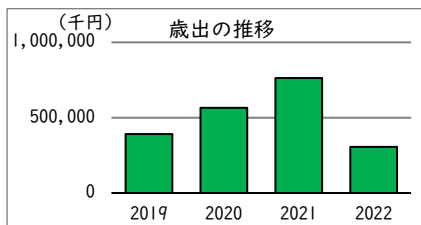


## 機能別利用状況の推移



## コスト状況

	令和元年度 2019	令和2年度 2020	令和3年度 2021	令和4年度 2022
歳出（千円）	390,878	565,042	763,708	305,981
建物コスト	0	0	0	0
施設管理委託費	0	0	0	0
光熱水費	0	0	0	0
事業運営コスト※1	9,426	44,502	51,105	6,194
事業運営委託費	5,625	40,687	48,397	5,654
その他	3,801	3,815	2,708	540
人件費	7,386	7,281	7,331	7,592
施設修繕費	31,056	5,653	10,450	37,143
施設整備費	84,910	253,040	440,943	0
指定管理料	258,100	254,565	253,879	255,053
減価償却費	116,848	116,848	117,423	120,337
歳入（千円）※2	6,503	181,826	325,856	28,490
使用料及び手数料	0	0	0	0
その他	6,503	181,826	325,856	28,490



### 備考

- ・ 利用料金収入（施設等利用に伴う指定管理者の収入）は、次のとおりになる。
 

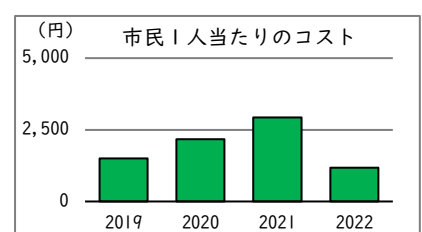
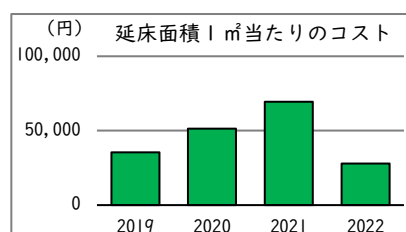
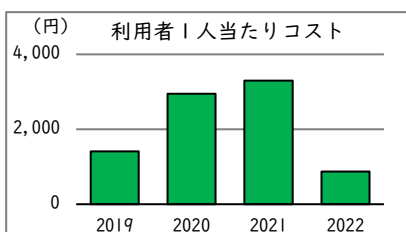
令和元年度	：	60,119 千円
令和2年度	：	45,896 千円
令和3年度	：	54,472 千円
令和4年度	：	79,644 千円

※1 令和2年度、3年度の歳出における事業運営コストの増加は、本館常設展示室等天井改修工事に伴う展示物移設等の作業費によるもの。

※2 令和2年度、3年度の歳入は、工事に対する交付金等によるもの。

## 単位当たりコスト状況

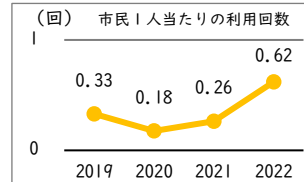
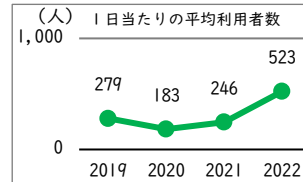
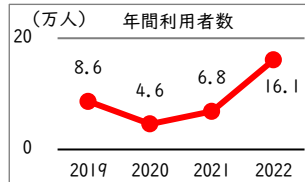
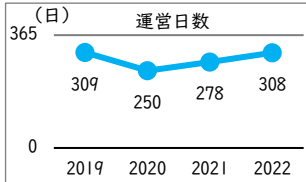
	令和元年度 2019	令和2年度 2020	令和3年度 2021	令和4年度 2022
利用者1人当たりコスト	1,413 円	2,953 円	3,302 円	873 円
延床面積1㎡当たりコスト	35,554 円	51,395 円	69,466 円	27,832 円
市民1人当たりコスト	1,502 円	2,171 円	2,934 円	1,177 円



# 施設名 23.ふるさと府中歴史館 【 詳細情報 】

## 運営・利用状況

	令和元年度 2019	令和2年度 2020	令和3年度 2021	令和4年度 2022
運営日数※1	309	250	278	308
年間利用者数	86,284	45,738	68,395	161,020
国府資料展示室	71,903	38,115	56,996	136,804
公文書史料展示室	14,381	7,623	11,399	24,216
1日当たりの平均利用者数	279	183	246	523
市民1人当たりの利用回数	0.33	0.18	0.26	0.62



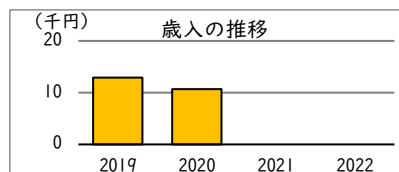
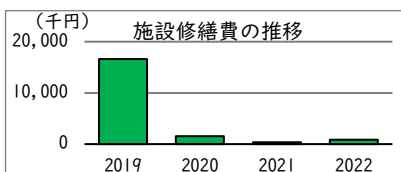
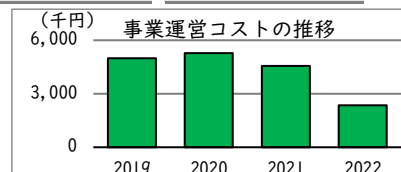
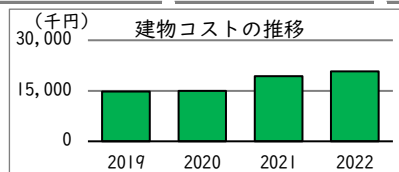
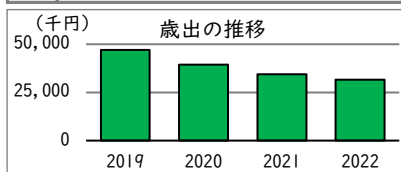
備考

※1 令和3年4月25日～5月31日は臨時休館（新型コロナウイルス感染症感染拡大防止のため）。

## コスト状況

	令和元年度 2019	令和2年度 2020	令和3年度 2021	令和4年度 2022
歳出 (千円)	47,002	39,347	34,496	31,573
建物コスト	14,815	15,011	19,355	20,794
施設管理委託費	10,169	11,149	14,577	12,909
光熱水費	4,646	3,862	4,778	7,885
事業運営コスト	4,992	5,276	4,556	2,346
事業運営委託費	0	0	0	0
その他	4,992	5,276	4,556	2,346
人件費	10,594	17,495	10,194	7,592
施設修繕費	16,602	1,565	392	841
施設整備費	0	0	0	0
指定管理料	0	0	0	0
減価償却費	18,666	18,666	18,666	18,666

	令和元年度 2019	令和2年度 2020	令和3年度 2021	令和4年度 2022
歳入 (千円) ※2	13	11	0	0
使用料及び手数料	0	0	0	0
その他	13	11	0	0

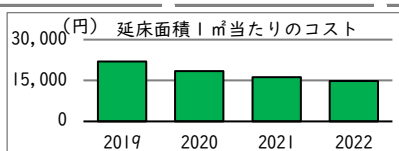
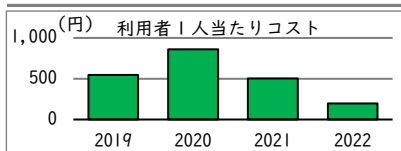


備考

※2 令和3年度、4年度は講座の開講がなかったため、歳入はなし。

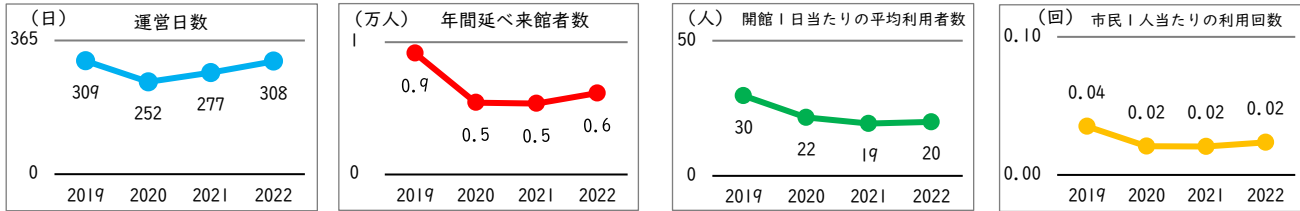
## 単位当たりコスト状況

	令和元年度 2019	令和2年度 2020	令和3年度 2021	令和4年度 2022
利用者1人当たりコスト	545 円	860 円	504 円	196 円
延床面積1㎡当たりコスト	22,030 円	18,442 円	16,168 円	14,798 円
市民1人当たりコスト	181 円	151 円	133 円	121 円



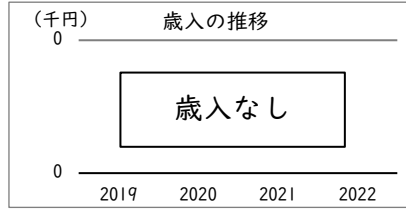
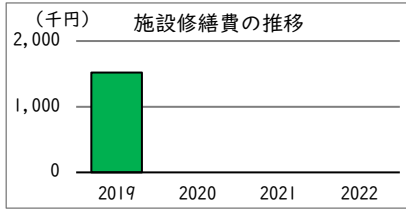
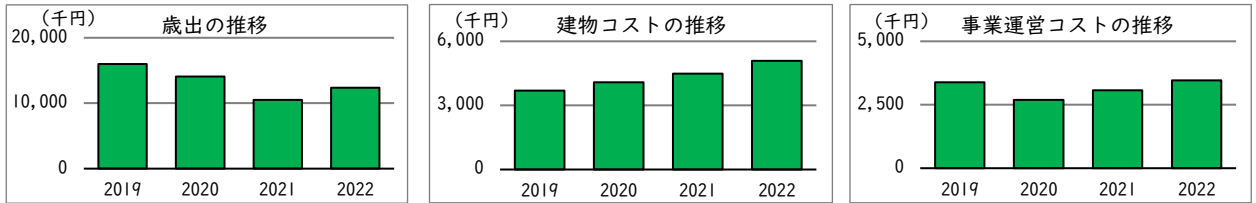
# 施設名 24. 国史跡武蔵府中熊野神社古墳展示館 【 詳細情報 】

運営・利用状況	令和元年度	令和2年度	令和3年度	令和4年度
	2019	2020	2021	2022
運営日数※1	309	252	277	308
年間利用者数	9,160	5,438	5,360	6,147
1日当たりの平均利用者数	30	22	19	20
市民1人当たりの利用回数	0.04	0.02	0.02	0.02



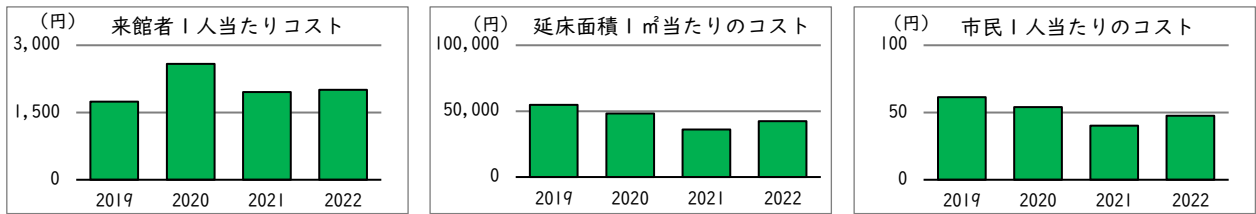
コスト状況	令和元年度	令和2年度	令和3年度	令和4年度
	2019	2020	2021	2022
歳出 (千円)	15,982	14,059	10,492	12,349
建物コスト	3,688	4,085	4,493	5,083
施設管理委託費	2,798	3,253	3,625	4,041
光熱水費	889	832	868	1,042
事業運営コスト	3,389	2,693	3,067	3,459
事業運営委託費	3,187	2,478	2,782	3,181
その他	202	215	285	277
人件費	7,386	7,281	2,932	3,807
施設修繕費	1,520	0	0	0
施設整備費	0	0	0	0
指定管理料	0	0	0	0
減価償却費	4,300	4,300	4,300	4,300

歳入 (千円)		令和元年度	令和2年度	令和3年度	令和4年度
		2019	2020	2021	2022
使用料及び手数料		0	0	0	0
その他		0	0	0	0



**備考**  
 ※1 令和2年4月1日～5月31日及び6月6日～7日は休館。6月1日～7月5日は臨時長時間（10時～16時）で開館。令和3年4月25日～5月31日は臨時休館。（新型コロナウイルス感染症感染拡大防止のため）

単位当たりコスト状況	令和元年度	令和2年度	令和3年度	令和4年度
	2019	2020	2021	2022
利用者1人当たりコスト	1,745 円	2,585 円	1,957 円	2,009 円
延床面積1㎡当たりコスト	54,839 円	48,239 円	36,001 円	42,372 円
市民1人当たりコスト	61 円	54 円	40 円	48 円

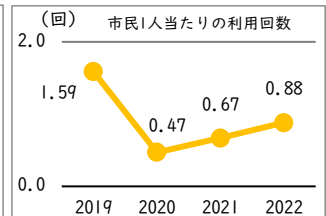
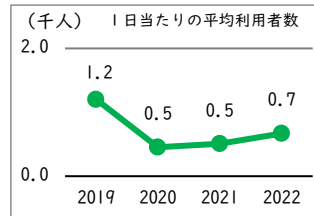
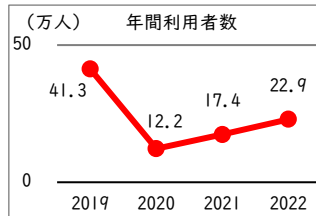
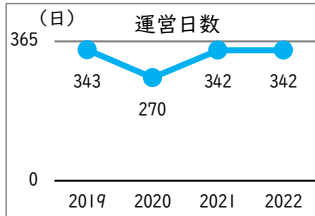


# 施設名

# 25. 生涯学習センター

# 【 詳細情報 】

運営・利用状況	令和元年度	令和2年度	令和3年度	令和4年度
	2019	2020	2021	2022
運営日数	343	270	342	342
年間利用者数	413,106	122,479	174,052	229,194
1日当たりの平均利用者数	1,204	454	509	670
市民1人当たりの利用回数	1.59	0.47	0.67	0.88



## 令和4年度（2022年度）機能別利用状況

	学習施設※1	体育室	温水プール	宿泊施設
平均面積	84 m <sup>2</sup> /室	912 m <sup>2</sup> /室	952 m <sup>2</sup> /室	34 m <sup>2</sup> /室
室数	23 室	1 室	1 室	11 室
利用者数	73,883 人	19,680 人	2,154 人	687 人
利用コマ数	6,785 コマ	1,786 コマ	802 コマ	254 コマ
利用可能コマ数	20,913 コマ	2,038 コマ	8,888 コマ	2,616 コマ
稼働率	32.4%	87.6%	9.0%	9.7%
主催事業の利用者数	21,300 人	-	12,911 人	-
一般公開時の利用者数	-	-	36,842 人	-

### 備 考

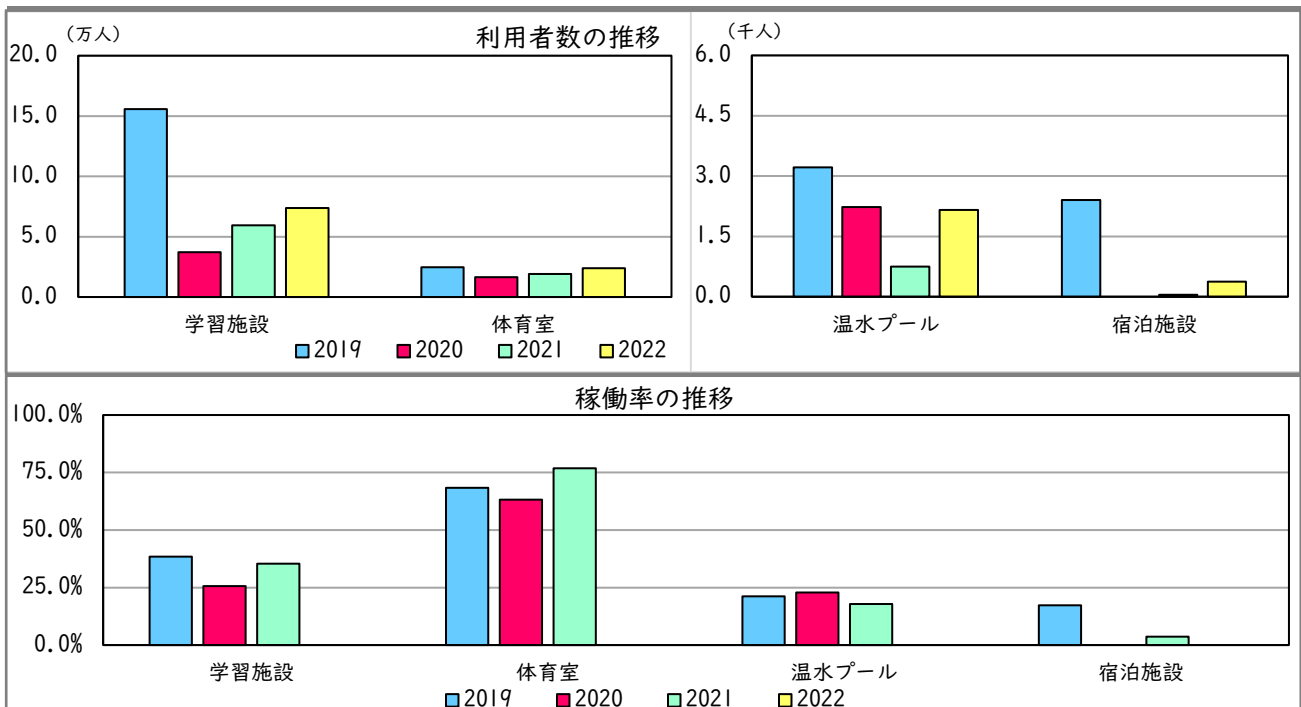
※1 学習施設については、個人による一般利用はないため、団体による貸切利用による利用者数。

・ その他、トレーニング室では、主催事業及び個人利用を、フィットネスラボでは、スポーツ講座を行っている。

### 【利用者数】

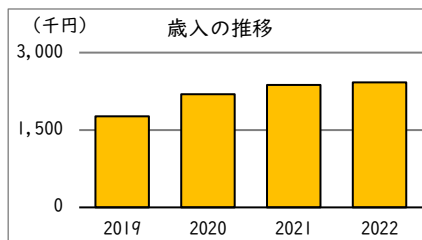
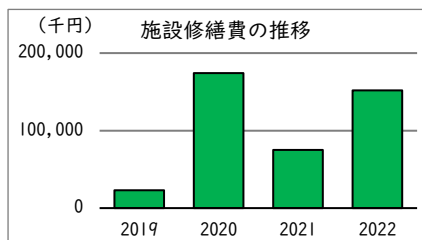
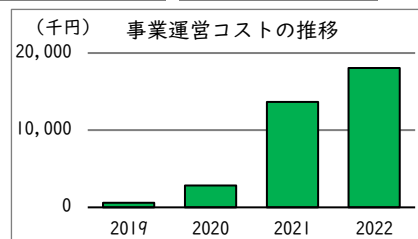
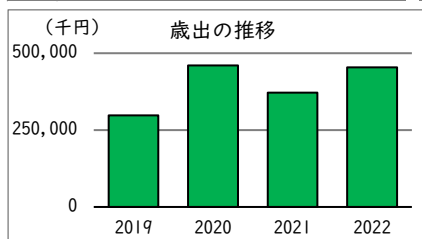
トレーニング室 22,715 人  
 フィットネスラボ 35,268 人

## 機能別利用状況の推移



## コスト状況

	令和元年度 2019	令和2年度 2020	令和3年度 2021	令和4年度 2022
歳出（千円）	298,121	460,545	372,269	454,031
建物コスト	0	0	0	0
施設管理委託費	0	0	0	0
光熱水費	0	0	0	0
事業運営コスト※2	581	2,822	13,660	18,057
事業運営委託費	0	0	880	17,380
その他	581	2,822	12,780	677
人件費	14,772	14,563	21,993	22,775
施設修繕費	22,975	174,214	75,138	151,721
施設整備費	0	0	0	0
指定管理料	259,794	268,946	261,479	261,479
減価償却費	154,677	154,677	154,841	163,636
歳入（千円）	1,763	2,193	2,371	2,424
使用料及び手数料	1,763	2,040	2,040	2,024
その他	0	153	331	400



### 備考

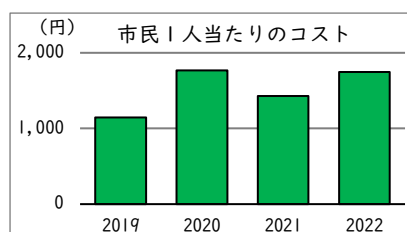
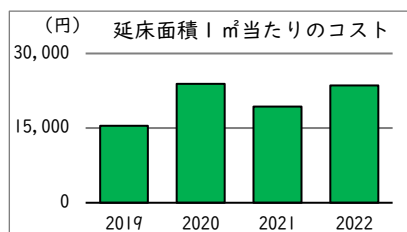
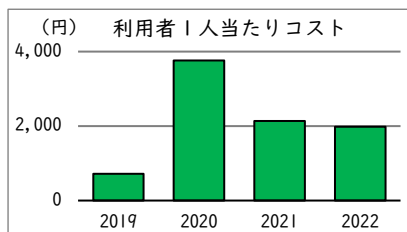
・ 利用料金収入（施設等利用に伴う指定管理者の収入）は、次のとおりになる。

令和元年度	： 63,684 千円
令和2年度	： 25,123 千円
令和3年度	： 25,248 千円
令和4年度	： 42,987 千円

※2 令和3年度はコロナによる利用料金還付金補償のため、事業運営コスト（その他）が増加。  
令和4年度は事務作業等委託料により事業運営コスト（事業運営委託費）が増加。

## 単位当たりコスト状況

	令和元年度 2019	令和2年度 2020	令和3年度 2021	令和4年度 2022
利用者1人当たりコスト	722 円	3,760 円	2,139 円	1,981 円
延床面積1㎡当たりコスト	15,466 円	23,892 円	19,313 円	23,555 円
市民1人当たりコスト	1,146 円	1,770 円	1,430 円	1,747 円

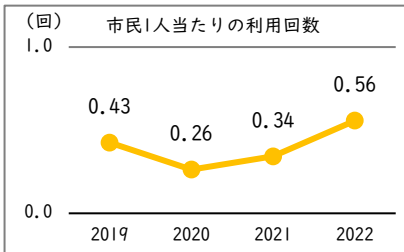
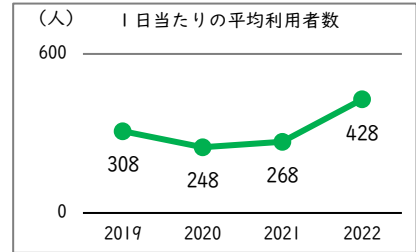
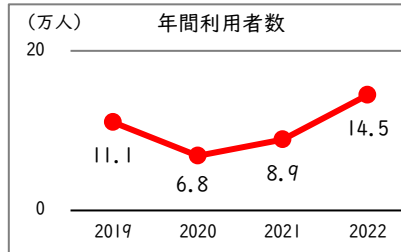
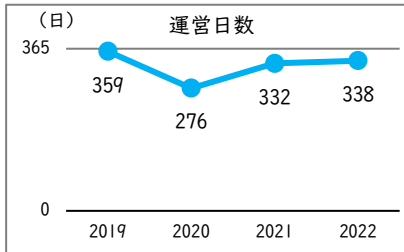


# 施設名

# 26. 中央文化センター

# 【 詳細情報 】

運営・利用状況	令和元年度	令和2年度	令和3年度	令和4年度
	2019	2020	2021	2022
運営日数※1	359	276	332	338
年間利用者数	110,691	68,451	89,081	144,753
一般利用者数	72,148	49,048	69,087	116,067
窓口利用者数	12,390	12,513	10,495	10,631
児童館利用者数	6,159	2,147	3,661	3,639
高齢者福祉館利用者数	-	2,227	1,689	3,300
その他利用者数※2	19,994	2,516	4,149	11,116
1日当たりの平均利用者数	308	248	268	428
市民1人当たりの利用回数	0.43	0.26	0.34	0.56



## 備 考

※1 運営日数は各機能によって異なるため、施設として開館している最大開館日数を記載。

※2 令和元年度は、高齢者福祉館利用者数をその他利用者数に含めている。



## 令和4年度（2022年度）機能別利用状況

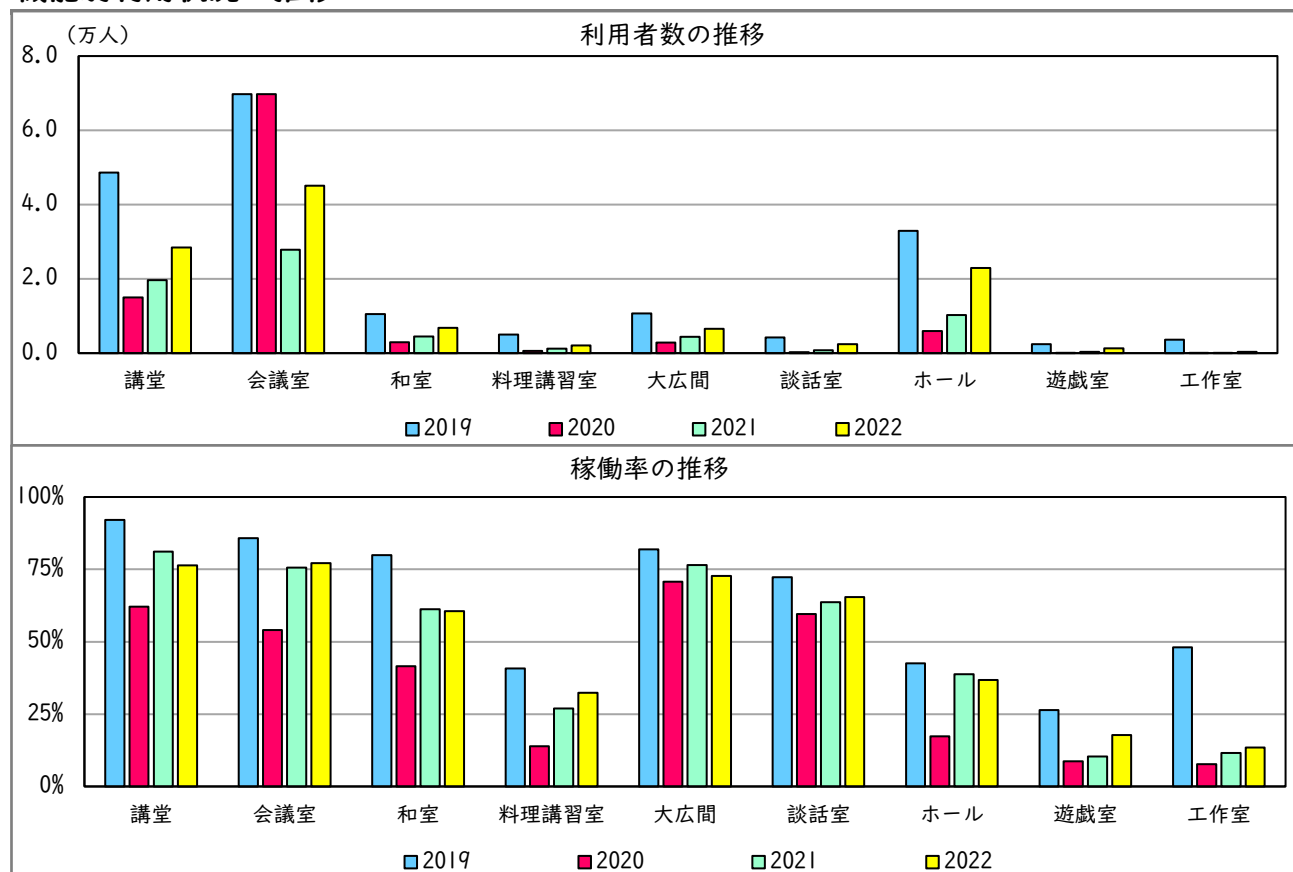
	講堂	会議室	和室	料理講習室	大広間※3	談話室※3	ホール
平均面積	135 m <sup>2</sup> /室	57 m <sup>2</sup> /室	52 m <sup>2</sup> /室	35 m <sup>2</sup> /室	206 m <sup>2</sup> /室	26 m <sup>2</sup> /室	339 m <sup>2</sup> /室
室数	2 室	6 室	1 室	1 室	1 室	3 室	1 室
利用者数	28,493 人	45,099 人	6,783 人	2,113 人	6,563 人	2,433 人	22,908 人
利用コマ数	1,526 コマ	3,855 コマ	607 コマ	323 コマ	731 コマ	1,971 コマ	353 コマ
利用可能コマ数	1,999 コマ	4,998 コマ	1,002 コマ	998 コマ	1,005 コマ	3,015 コマ	960 コマ
稼働率	76.3%	77.1%	60.6%	32.4%	72.7%	65.4%	36.8%

	遊戯室※3	工作室※3
平均面積	69 m <sup>2</sup> /室	52 m <sup>2</sup> /室
室数	1 室	1 室
利用者数	1,305 人	352 人
利用コマ数	58 コマ	44 コマ
利用可能コマ数	327 コマ	327 コマ
稼働率	17.7%	13.5%

### 備 考

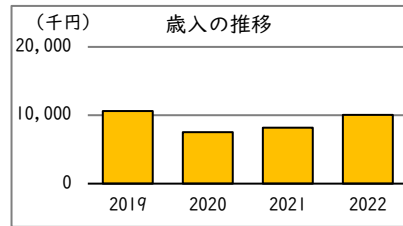
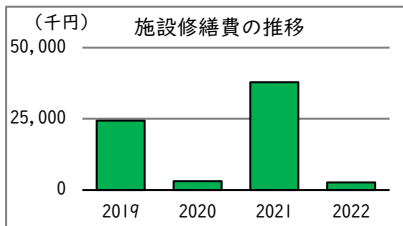
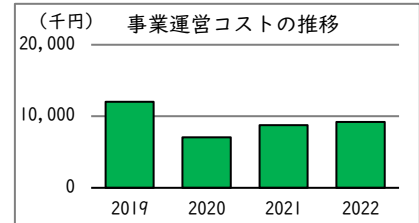
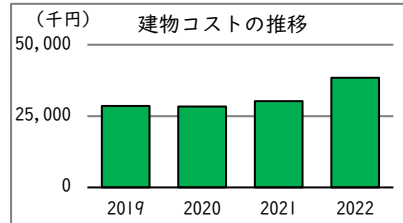
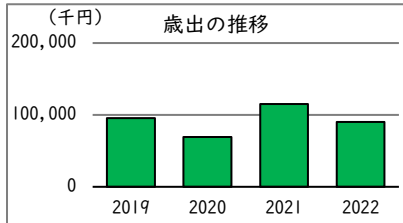
- ・ 諸室の稼働率や利用者数などは、開放の時間を除いた数値。
- ※3 福社会館と児童館の貸出しについて
  - ・ 福社会館の大広間と談話室：平日及び土曜日の夜間と日曜日は貸出し。
  - ・ 児童館の遊戯室と工作室：夜間は貸出し。

## 機能別利用状況の推移



## コスト状況

	令和元年度 2019	令和2年度 2020	令和3年度 2021	令和4年度 2022
歳出（千円）	95,508	69,329	115,257	90,114
建物コスト	28,519	28,355	30,253	38,457
施設管理委託費	22,493	22,726	23,282	23,745
光熱水費	6,026	5,629	6,971	14,712
事業運営コスト	12,039	7,045	8,771	9,194
事業運営委託費	6,393	3,036	3,699	4,677
その他	5,646	4,009	5,073	4,517
人件費	30,582	30,810	38,391	39,812
施設修繕費	24,367	3,119	37,842	2,652
施設整備費	0	0	0	0
指定管理料	0	0	0	0
土地賃借料	-	-	-	-
減価償却費	43,628	43,628	41,348	43,068
歳入（千円）	10,604	7,520	8,199	10,061
使用料及び手数料	9,953	7,188	7,880	9,450
その他	651	331	320	611

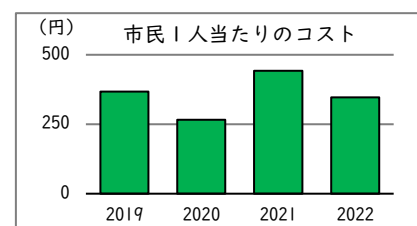
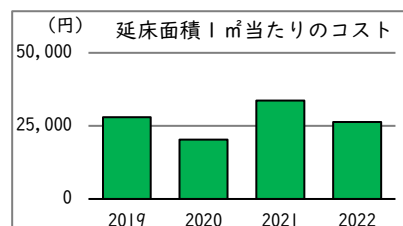
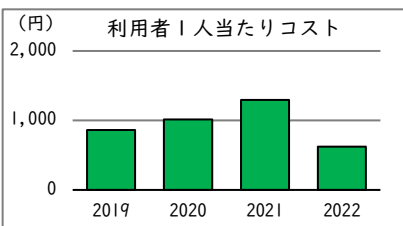


備 考

--

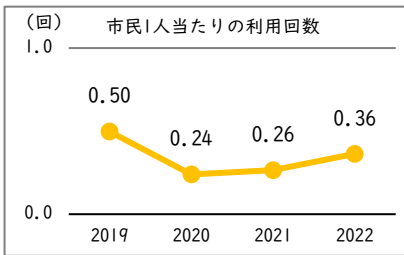
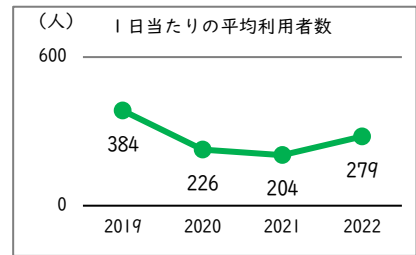
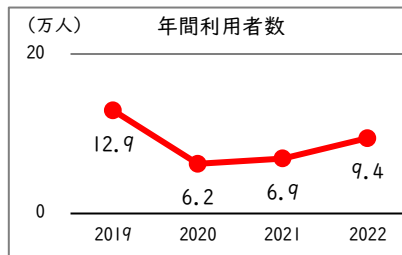
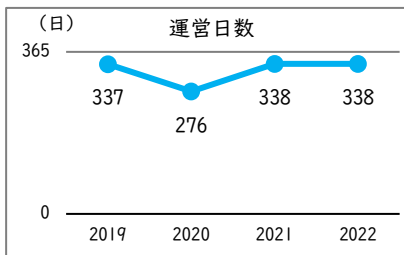
## 単位当たりコスト状況

	令和元年度 2019	令和2年度 2020	令和3年度 2021	令和4年度 2022
利用者1人当たりコスト	863 円	1,013 円	1,294 円	623 円
延床面積1㎡当たりコスト	27,926 円	20,272 円	33,701 円	26,349 円
市民1人当たりコスト	367 円	266 円	443 円	347 円



# 施設名 27. 白系台文化センター 【 詳細情報 】

運営・利用状況	令和元年度	令和2年度	令和3年度	令和4年度
	2019	2020	2021	2022
運営日数※1	337	276	338	338
年間利用者数	129,383	62,318	68,957	94,406
一般利用者数	62,703	14,136	21,462	29,791
出張所業務利用者数	41,435	42,914	39,831	37,948
児童館利用者数	12,295	3,017	5,305	6,649
高齢者福祉館利用者数	-	1,588	731	1,719
その他利用者数※2	12,950	663	1,628	18,299
1日当たりの平均利用者数	384	226	204	279
市民1人当たりの利用回数	0.50	0.24	0.26	0.36



## 備 考

※1 運営日数は各機能によって異なるため、施設として開館している最大開館日数を記載。

※2 令和元年度は、高齢者福祉館利用者数をその他利用者数に含めている。

## 令和4年度（2022年度）機能別利用状況

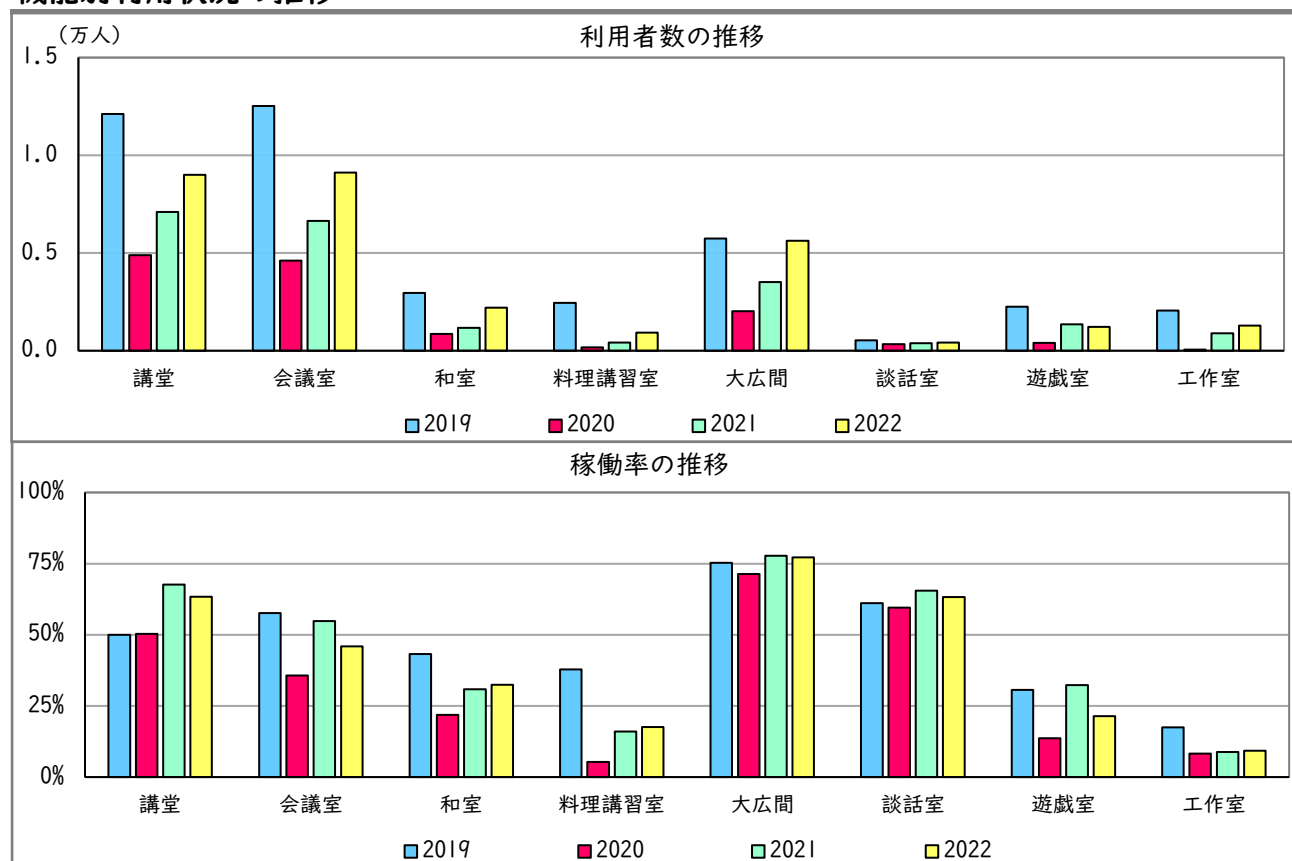
	講堂	会議室	和室	料理講習室	大広間※3	談話室※3	遊戯室※3
平均面積	102 m <sup>2</sup> /室	53 m <sup>2</sup> /室	25 m <sup>2</sup> /室	53 m <sup>2</sup> /室	158 m <sup>2</sup> /室	51 m <sup>2</sup> /室	79 m <sup>2</sup> /室
室数	1 室	2 室	1 室	1 室	1 室	1 室	1 室
利用者数	9,009 人	9,117 人	2,203 人	926 人	5,629 人	413 人	1,216 人
利用コマ数	642 コマ	930 コマ	329 コマ	175 コマ	783 コマ	641 コマ	71 コマ
利用可能コマ数	1,014 コマ	2,026 コマ	1,013 コマ	998 コマ	1,014 コマ	1,014 コマ	332 コマ
稼働率	63.3%	45.9%	32.5%	17.5%	77.2%	63.2%	21.4%

工作室※3	
平均面積	34 m <sup>2</sup> /室
室数	1 室
利用者数	1,278 人
利用コマ数	31 コマ
利用可能コマ数	336 コマ
稼働率	9.2%

### 備 考

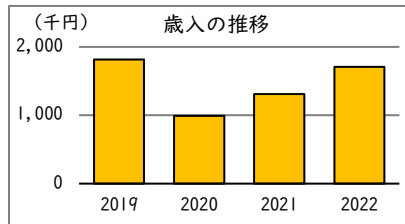
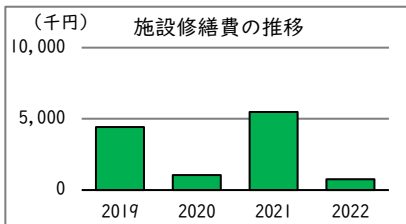
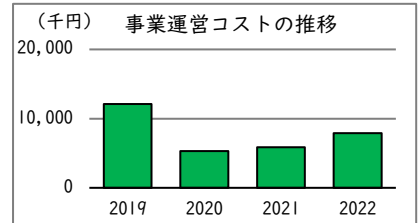
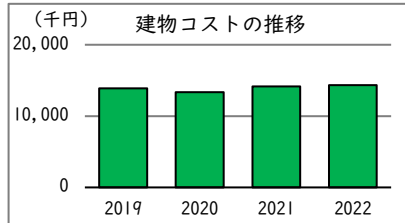
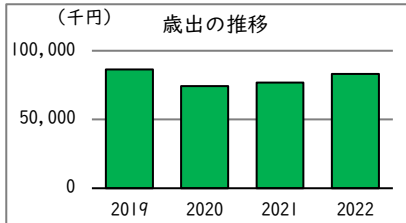
- ・ 諸室の稼働率や利用者数などは、開放の時間を除いた数値。
- ※3 高齢者福祉館と児童館の貸出しについて
  - ・ 高齢者福祉館の大広間と談話室：平日及び土曜日の夜間と日曜日は貸出し。
  - ・ 児童館の遊戯室と工作室：夜間は貸出し。

## 機能別利用状況の推移



## コスト状況

	令和元年度 2019	令和2年度 2020	令和3年度 2021	令和4年度 2022
歳出 (千円)	86,319	74,234	76,952	83,245
建物コスト	17,635	16,285	17,543	20,998
施設管理委託費	13,911	13,334	14,171	14,322
光熱水費	3,724	2,952	3,371	6,676
事業運営コスト	12,110	5,289	5,881	7,883
事業運営委託費	4,898	2,534	2,913	3,657
その他	7,213	2,755	2,968	4,225
人件費	52,134	51,617	48,038	53,603
施設修繕費	4,436	1,042	5,489	762
施設整備費	3	0	0	0
指定管理料	0	0	0	0
土地賃借料	-	-	-	-
減価償却費	18,146	18,146	18,442	16,267
歳入 (千円)	1,818	991	1,309	1,710
使用料及び手数料	1,554	822	1,148	1,408
その他	264	169	161	302

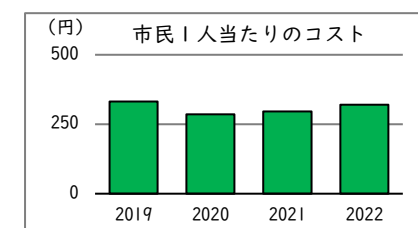
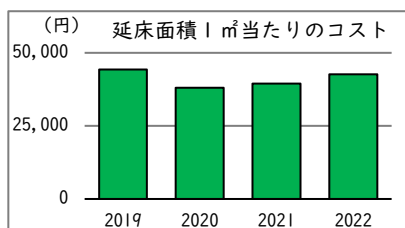
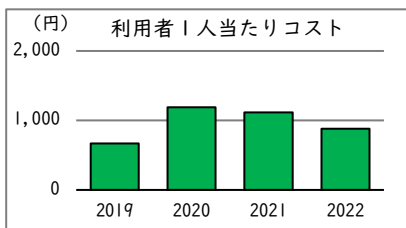


備 考

--

## 単位当たりコスト状況

	令和元年度 2019	令和2年度 2020	令和3年度 2021	令和4年度 2022
利用者1人当たりコスト	667 円	1,191 円	1,116 円	882 円
延床面積1㎡当たりコスト	44,243 円	38,049 円	39,442 円	42,668 円
市民1人当たりコスト	332 円	285 円	296 円	320 円

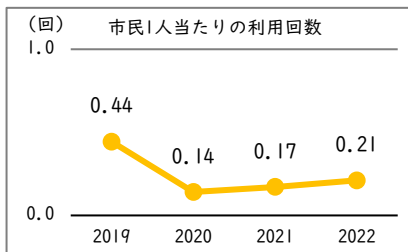
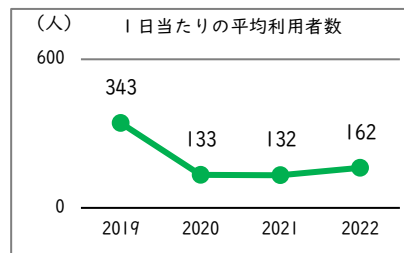
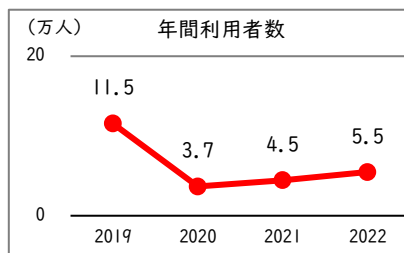
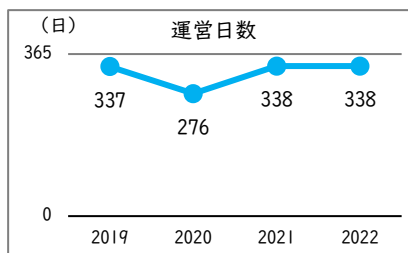


# 施設名

# 28. 西府文化センター

# 【 詳細情報 】

運営・利用状況	令和元年度	令和2年度	令和3年度	令和4年度
	2019	2020	2021	2022
運営日数※1	337	276	338	338
年間利用者数	115,492	36,713	44,554	54,679
一般利用者数	69,915	12,709	16,738	22,425
出張所業務利用者数	19,466	21,451	20,026	19,089
児童館利用者数	10,740	1,541	5,843	6,856
高齢者福祉館利用者数	-	506	1,051	2,627
その他利用者数※2	15,371	506	896	3,682
1日当たりの平均利用者数	343	133	132	162
市民1人当たりの利用回数	0.44	0.14	0.17	0.21



## 備 考

※1 運営日数は各機能によって異なるため、施設として開館している最大開館日数を記載。

※2 令和元年度は、高齢者福祉館利用者数をその他利用者数に含めている。

## 令和4年度（2022年度）機能別利用状況

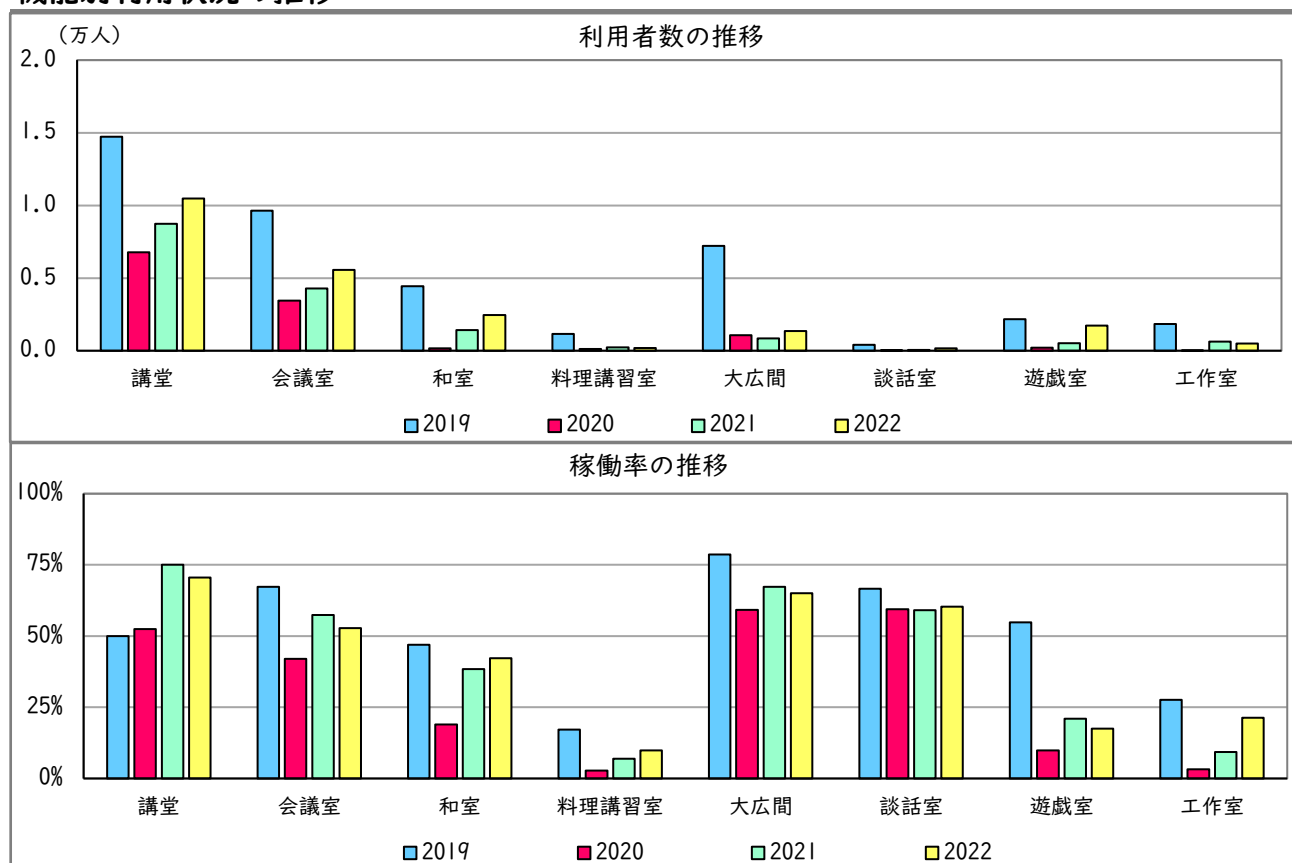
	講堂	会議室	和室	料理講習室	大広間※3	談話室※3	遊戯室※3
平均面積	132 m <sup>2</sup> /室	84 m <sup>2</sup> /室	30 m <sup>2</sup> /室	24 m <sup>2</sup> /室	130 m <sup>2</sup> /室	30 m <sup>2</sup> /室	89 m <sup>2</sup> /室
室数	1室	1室	1室	1室	1室	1室	1室
利用者数	10,477人	5,567人	2,459人	179人	1,345人	174人	1,732人
利用コマ数	688コマ	535コマ	421コマ	99コマ	656コマ	608コマ	58コマ
利用可能コマ数	975コマ	1,014コマ	996コマ	1,005コマ	1,008コマ	1,008コマ	332コマ
稼働率	70.6%	52.8%	42.3%	9.9%	65.1%	60.3%	17.5%

工作室※3	
平均面積	43 m <sup>2</sup> /室
室数	1室
利用者数	492人
利用コマ数	71コマ
利用可能コマ数	333コマ
稼働率	21.3%

### 備 考

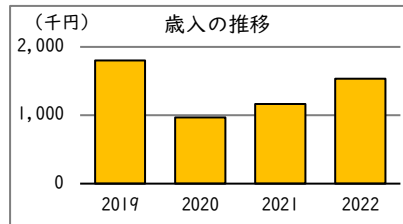
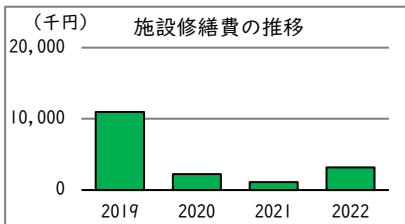
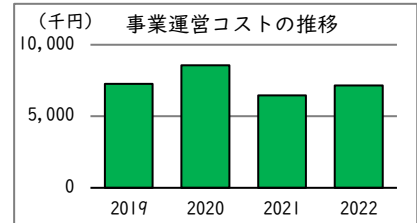
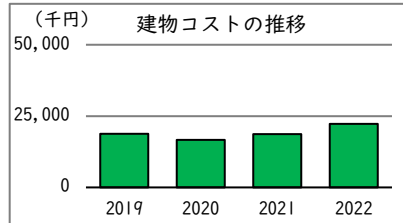
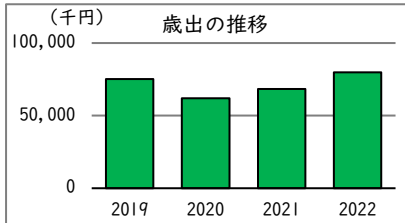
- ・ 諸室の稼働率や利用者数などは、開放の時間を除いた数値。
- ※3 高齢者福祉館と児童館の貸出しについて
  - ・ 高齢者福祉館の大広間と談話室：平日及び土曜日の夜間と日曜日は貸出し。
  - ・ 児童館の遊戯室と工作室：夜間は貸出し。

## 機能別利用状況の推移



## コスト状況

	令和元年度 2019	令和2年度 2020	令和3年度 2021	令和4年度 2022
歳出（千円）	75,146	62,042	68,314	79,793
建物コスト	18,838	16,688	18,627	22,236
施設管理委託費	14,092	13,233	14,074	14,269
光熱水費	4,746	3,455	4,552	7,968
事業運営コスト	7,257	8,572	6,459	7,144
事業運営委託費	4,257	2,007	2,849	3,179
その他	2,999	6,565	3,610	3,965
人件費	38,080	34,526	42,111	47,245
施設修繕費	10,969	2,256	1,117	3,167
施設整備費	3	0	0	0
指定管理料	0	0	0	0
土地賃借料	-	-	-	-
減価償却費	18,426	18,426	18,535	17,986
歳入（千円）	1,803	966	1,165	1,534
使用料及び手数料	1,538	857	1,063	1,283
その他	264	109	102	251

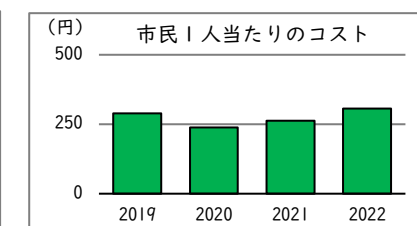
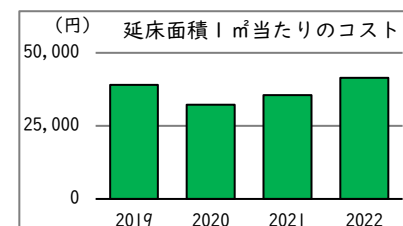
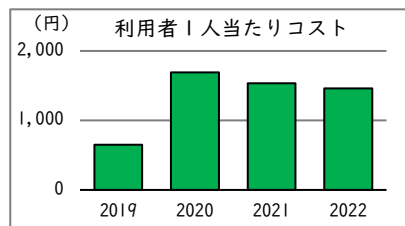


備 考

--

## 単位当たりコスト状況

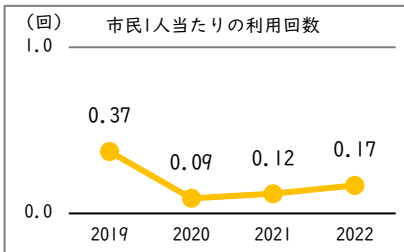
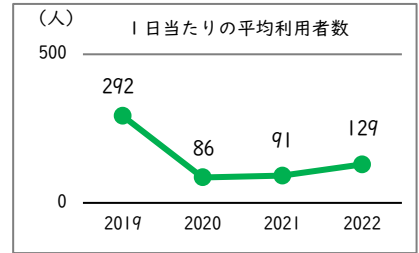
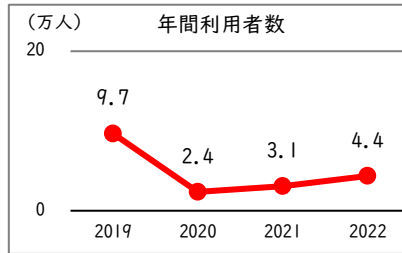
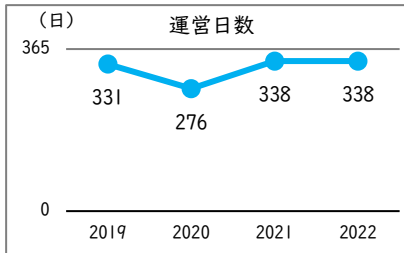
	令和元年度 2019	令和2年度 2020	令和3年度 2021	令和4年度 2022
利用者1人当たりコスト	651 円	1,690 円	1,533 円	1,459 円
延床面積1㎡当たりコスト	39,078 円	32,263 円	35,525 円	41,494 円
市民1人当たりコスト	289 円	238 円	262 円	307 円





# 施設名 29. 武蔵台文化センター 【 詳細情報 】

運営・利用状況	令和元年度	令和2年度	令和3年度	令和4年度
	2019	2020	2021	2022
運営日数※1	331	276	338	338
年間利用者数	96,773	23,628	30,859	43,680
一般利用者数	62,878	11,187	15,453	23,036
窓口業務利用者数	8,430	8,604	8,212	7,557
児童館利用者数	6,268	2,593	4,884	4,781
高齢者福祉館利用者数	-	586	905	2,165
その他利用者数※2	19,197	658	1,405	6,141
1日当たりの平均利用者数	292	86	91	129
市民1人当たりの利用回数	0.37	0.09	0.12	0.17



## 備 考

※1 運営日数は各機能によって異なるため、施設として開館している最大開館日数を記載。

※2 令和元年度は、高齢者福祉館利用者数をその他利用者数に含めている。

## 令和4年度（2022年度）機能別利用状況

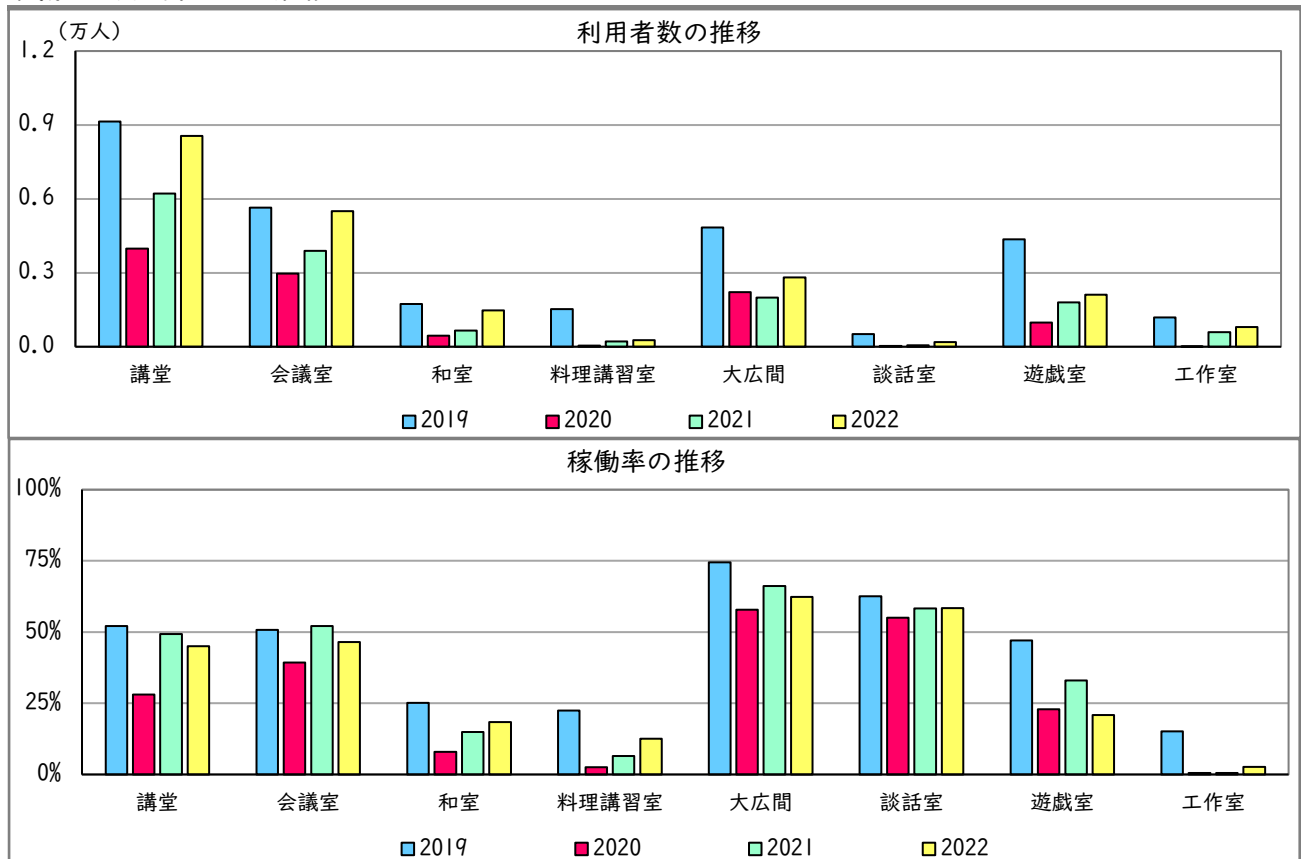
	講堂	会議室	和室	料理講習室	大広間	談話室	遊戯室
平均面積	142 m <sup>2</sup> /室	74 m <sup>2</sup> /室	33 m <sup>2</sup> /室	36 m <sup>2</sup> /室	104 m <sup>2</sup> /室	35 m <sup>2</sup> /室	87 m <sup>2</sup> /室
室数	1 室	1 室	1 室	1 室	1 室	1 室	1 室
利用者数	8,550 人	5,503 人	1,474 人	1,410 人	2,818 人	191 人	2,116 人
利用コマ数	439 コマ	471 コマ	183 コマ	126 コマ	629 コマ	589 コマ	70 コマ
利用可能コマ数	1,013 コマ	1,014 コマ	1,014 コマ	1,014 コマ	1,014 コマ	1,014 コマ	335 コマ
稼働率	43.3%	46.4%	18.0%	12.4%	62.0%	58.1%	20.9%

	工作室
平均面積	36 m <sup>2</sup> /室
室数	1 室
利用者数	794 人
利用コマ数	9 コマ
利用可能コマ数	335 コマ
稼働率	2.7%

### 備 考

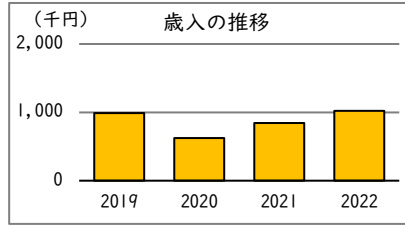
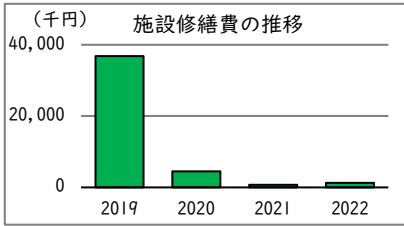
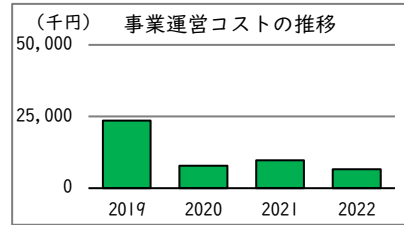
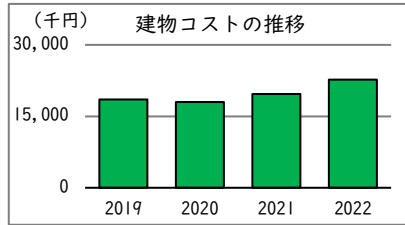
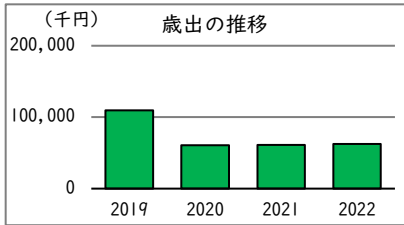
- ・ 諸室の稼働率や利用者数などは、開放の時間を除いた数値。
- ※3 高齢者福祉館と児童館の貸出しについて
- ・ 高齢者福祉館の大広間と談話室：平日及び土曜日の夜間と日曜日は貸出し。
  - ・ 児童館の遊戯室と工作室：夜間は貸出し。

## 機能別利用状況の推移



## コスト状況

	令和元年度 2019	令和2年度 2020	令和3年度 2021	令和4年度 2022
歳出 (千円)	109,633	60,713	60,972	62,626
建物コスト	18,532	17,974	19,682	22,695
施設管理委託費	15,095	15,099	15,960	16,096
光熱水費	3,437	2,875	3,723	6,599
事業運営コスト	23,617	7,847	9,745	6,665
事業運営委託費	3,574	1,612	1,754	2,994
その他	20,043	6,235	7,991	3,671
人件費	30,620	30,374	30,785	31,956
施設修繕費	36,860	4,518	760	1,310
施設整備費	3	0	0	0
指定管理料	0	0	0	0
土地賃借料	-	-	-	-
減価償却費	16,169	16,169	18,500	21,372
歳入 (千円)	989	626	844	1,020
使用料及び手数料	774	476	623	772
その他	214	150	221	247

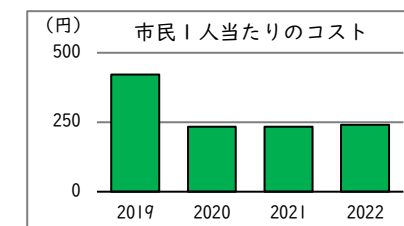
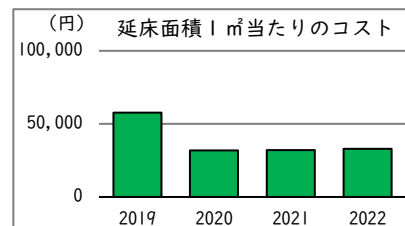
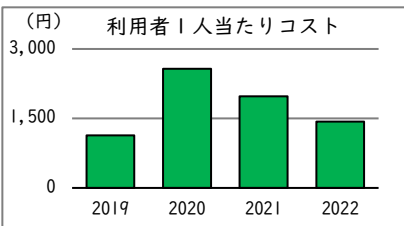


備考

--

## 単位当たりコスト状況

	令和元年度 2019	令和2年度 2020	令和3年度 2021	令和4年度 2022
利用者1人当たりコスト	1,133 円	2,570 円	1,976 円	1,434 円
延床面積1㎡当たりコスト	57,641 円	31,921 円	32,057 円	32,926 円
市民1人当たりコスト	421 円	233 円	234 円	241 円

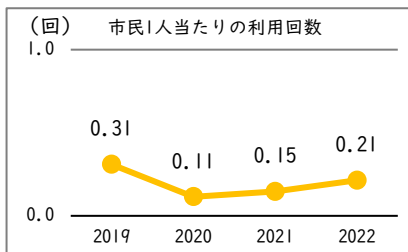
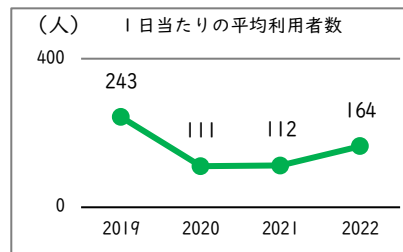
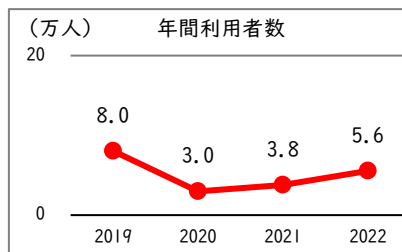
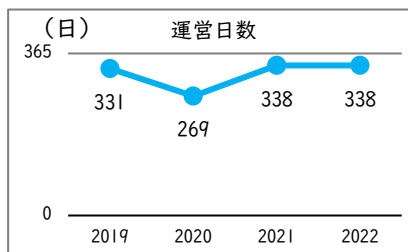


# 施設名

# 30. 新町文化センター

# 【 詳細情報 】

運営・利用状況	令和元年度	令和2年度	令和3年度	令和4年度
	2019	2020	2021	2022
運営日数※1	331	269	338	338
年間利用者数	80,458	29,764	37,933	55,600
一般利用者数	41,823	13,282	20,766	27,767
窓口業務利用者数	12,957	12,810	11,726	11,499
児童館利用者数	5,712	1,282	1,964	2,061
高齢者福祉館利用者数	-	688	958	2,437
その他利用者数※2	19,966	1,702	2,519	11,836
1日当たりの平均利用者数	243	111	112	164
市民1人当たりの利用回数	0.31	0.11	0.15	0.21



## 備 考

※1 運営日数は各機能によって異なるため、施設として開館している最大開館日数を記載。

※2 令和元年度は、高齢者福祉館利用者数をその他利用者数に含めている。

## 令和4年度（2022年度）機能別利用状況

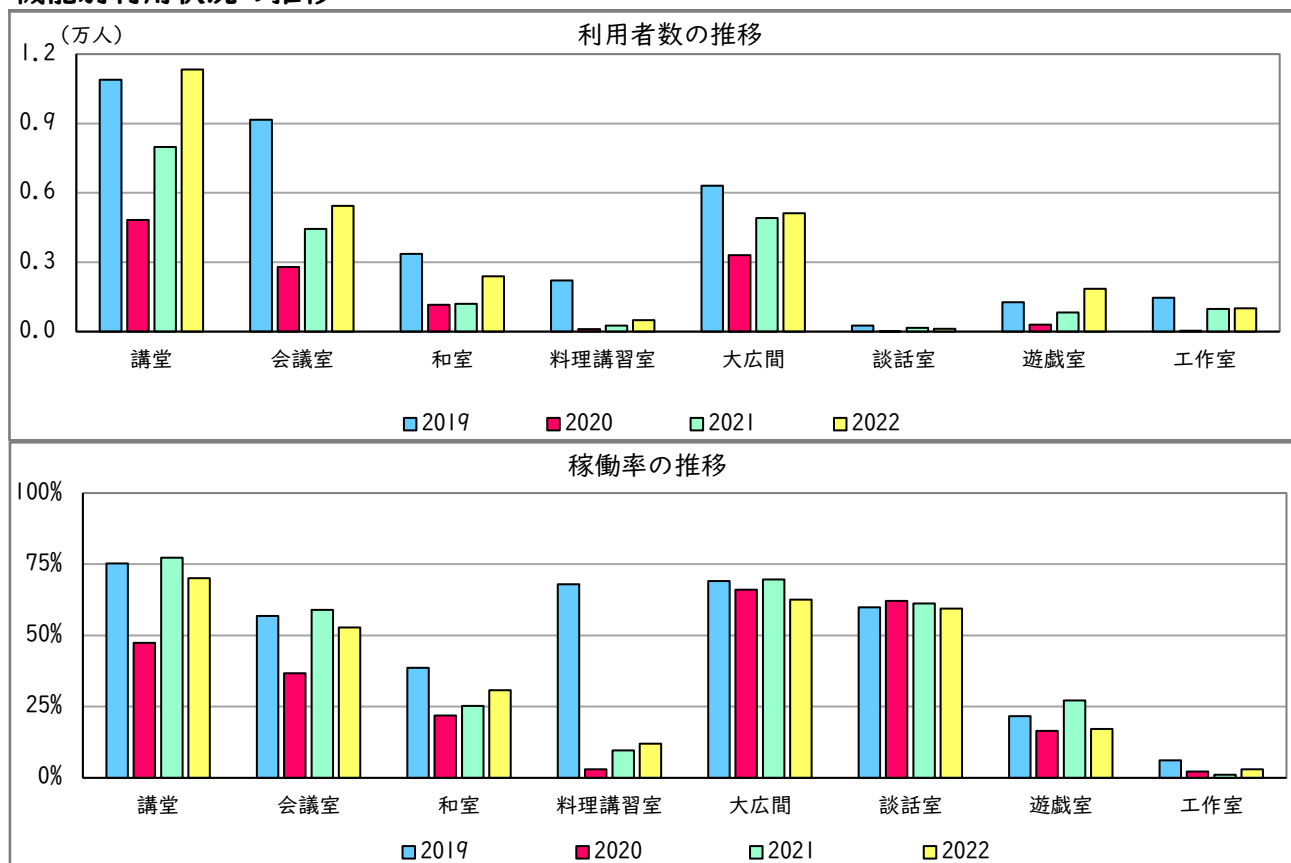
	講堂	会議室	和室	料理講習室	大広間※3	談話室※3	遊戯室※3
平均面積	169 m <sup>2</sup> /室	65 m <sup>2</sup> /室	30 m <sup>2</sup> /室	35 m <sup>2</sup> /室	118 m <sup>2</sup> /室	36 m <sup>2</sup> /室	110 m <sup>2</sup> /室
室数	1 室	1 室	1 室	1 室	1 室	1 室	1 室
利用者数	11,334 人	5,441 人	2,390 人	495 人	5,124 人	124 人	1,846 人
利用コマ数	709 コマ	535 コマ	311 コマ	121 コマ	634 コマ	603 コマ	58 コマ
利用可能コマ数	1,011 コマ	1,013 コマ	1,012 コマ	1,012 コマ	1,014 コマ	1,014 コマ	338 コマ
稼働率	70.1%	52.8%	30.7%	12.0%	62.5%	59.5%	17.2%

	工作室※3
平均面積	50 m <sup>2</sup> /室
室数	1 室
利用者数	1,013 人
利用コマ数	10 コマ
利用可能コマ数	338 コマ
稼働率	3.0%

### 備 考

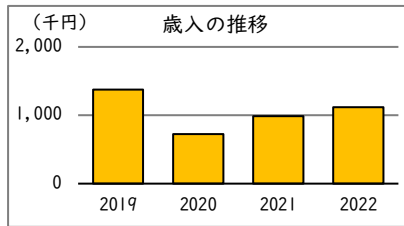
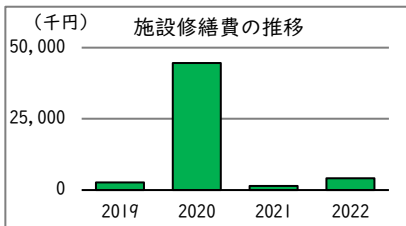
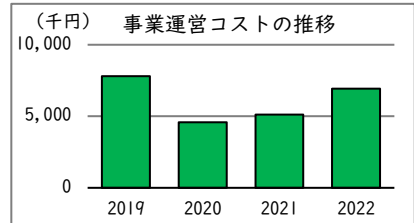
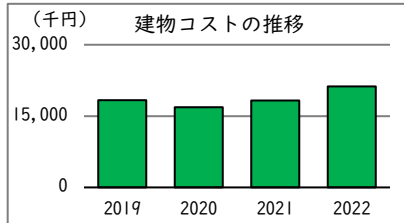
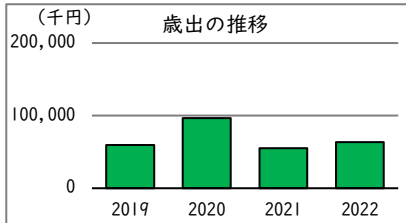
- ・ 諸室の稼働率や利用者数などは、開放の時間を除いた数値。
- ※3 高齢者福祉館と児童館の貸出しについて
  - ・ 高齢者福祉館の大広間と談話室：平日及び土曜日の夜間と日曜日は貸出し。
  - ・ 児童館の遊戯室と工作室：夜間は貸出し。

## 機能別利用状況の推移



## コスト状況

	令和元年度 2019	令和2年度 2020	令和3年度 2021	令和4年度 2022
歳出 (千円)	59,426	96,382	55,200	63,628
建物コスト	18,356	16,832	18,271	21,228
施設管理委託費	14,064	13,508	14,178	14,304
光熱水費	4,292	3,324	4,093	6,925
事業運営コスト	7,796	4,572	5,111	6,934
事業運営委託費	4,135	2,014	2,377	3,618
その他	3,662	2,558	2,734	3,316
人件費	30,562	30,388	30,319	31,372
施設修繕費	2,709	44,591	1,499	4,093
施設整備費	3	0	0	0
指定管理料	0	0	0	0
土地賃借料	-	-	-	-
減価償却費	15,573	15,573	11,979	13,676
歳入 (千円)	1,374	726	987	1,117
使用料及び手数料	1,025	509	789	870
その他	349	217	198	246

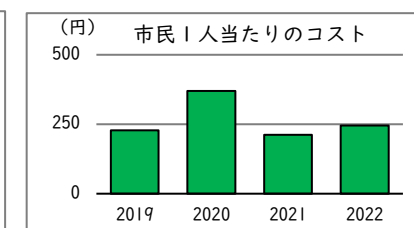
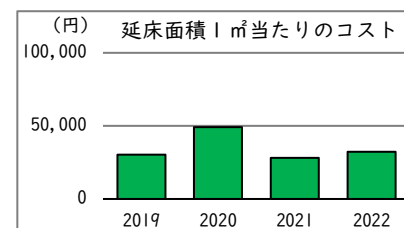
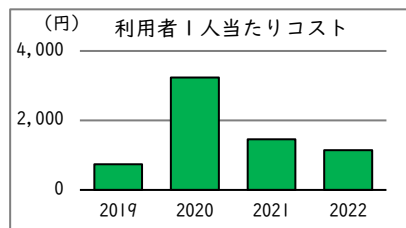


備 考

--

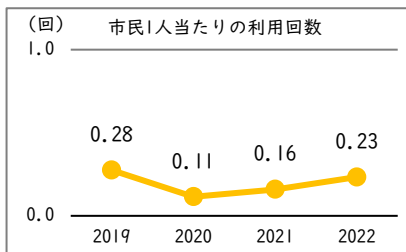
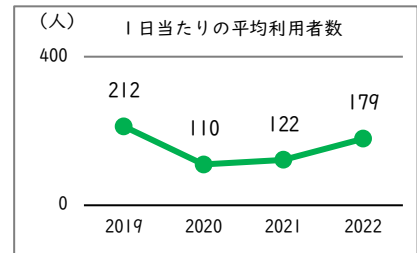
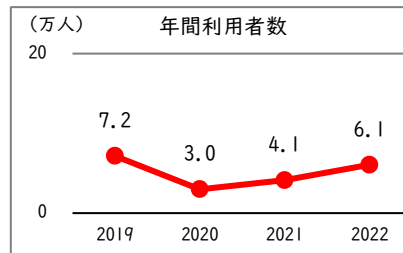
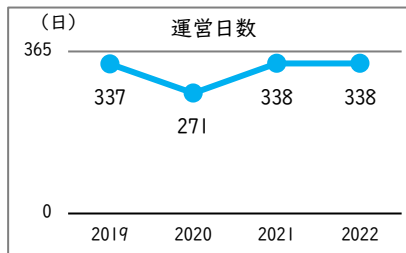
## 単位当たりコスト状況

	令和元年度 2019	令和2年度 2020	令和3年度 2021	令和4年度 2022
利用者1人当たりコスト	739 円	3,238 円	1,455 円	1,144 円
延床面積1㎡当たりコスト	30,258 円	49,075 円	28,106 円	32,397 円
市民1人当たりコスト	228 円	370 円	212 円	245 円



# 施設名 31.住吉文化センター 【 詳細情報 】

運営・利用状況	令和元年度	令和2年度	令和3年度	令和4年度
	2019	2020	2021	2022
運営日数※1	337	271	338	338
年間利用者数	71,595	29,812	41,324	60,599
一般利用者数	31,322	14,119	21,876	28,088
窓口業務利用者数	11,681	10,931	10,642	10,222
児童館利用者数	16,029	2,856	4,663	7,946
高齢者福祉館利用者数	-	1,281	1,306	4,154
その他利用者数※2	12,563	625	2,837	10,189
1日当たりの平均利用者数	212	110	122	179
市民1人当たりの利用回数	0.28	0.11	0.16	0.23



## 備 考

※1 運営日数は各機能によって異なるため、施設として開館している最大開館日数を記載。

※2 令和元年度は、高齢者福祉館利用者数をその他利用者数に含めている。

## 令和4年度（2022年度）機能別利用状況

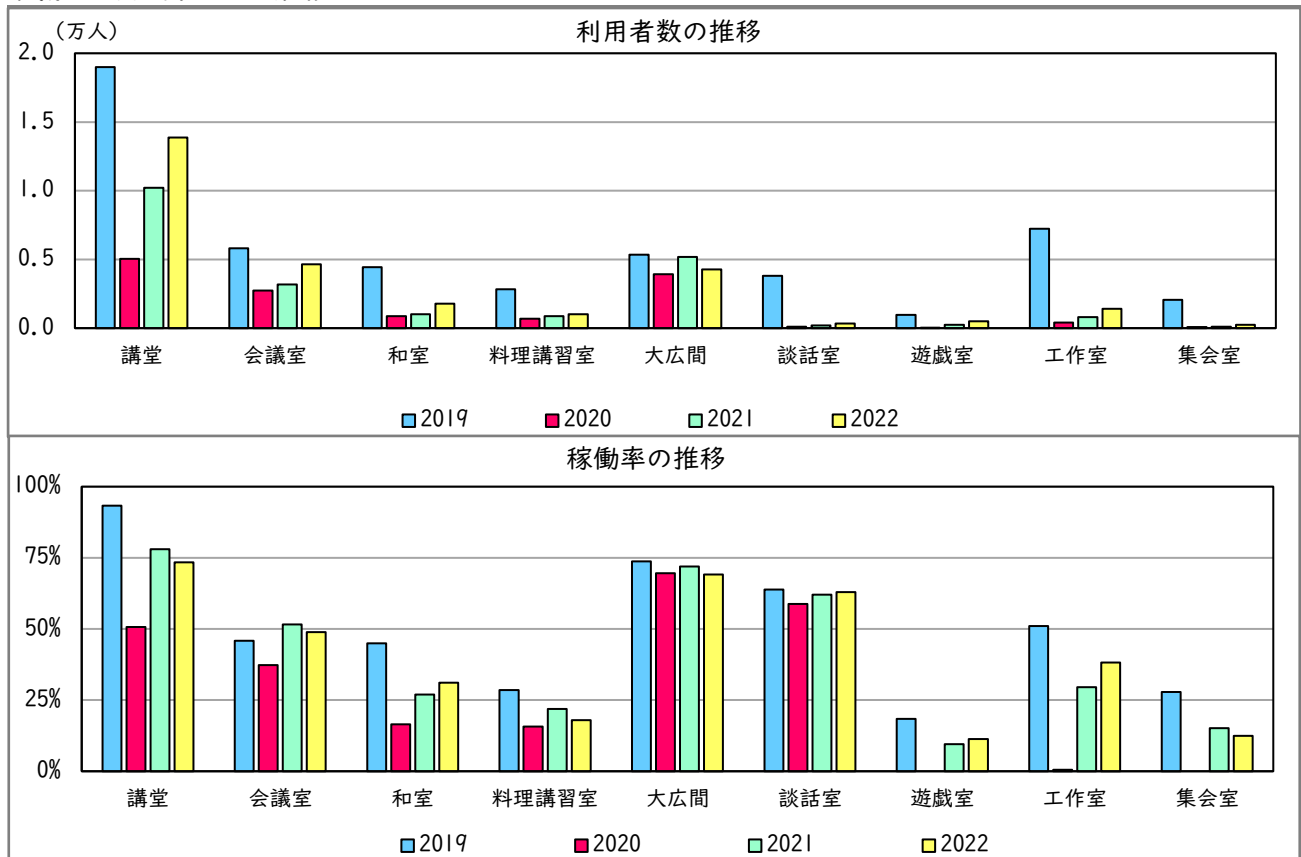
	講堂	会議室	和室	料理講習室	大広間※3	談話室※3	遊戯室※3
平均面積	159 m <sup>2</sup> /室	36 m <sup>2</sup> /室	20 m <sup>2</sup> /室	36 m <sup>2</sup> /室	109 m <sup>2</sup> /室	37 m <sup>2</sup> /室	168 m <sup>2</sup> /室
室数	1 室	1 室	1 室	1 室	1 室	1 室	1 室
利用者数	13,861 人	4,641 人	1,771 人	1,025 人	4,276 人	345 人	508 人
利用コマ数	744 コマ	496 コマ	316 コマ	182 コマ	701 コマ	638 コマ	38 コマ
利用可能コマ数	1,013 コマ	1,014 コマ	1,014 コマ	1,013 コマ	1,014 コマ	1,014 コマ	336 コマ
稼働率	73.4%	48.9%	31.2%	18.0%	69.1%	62.9%	11.3%

	工作室※3	集会室※4
平均面積	93 m <sup>2</sup> /室	35 m <sup>2</sup> /室
室数	1 室	1 室
利用者数	1,407 人	254 人
利用コマ数	129 コマ	42 コマ
利用可能コマ数	338 コマ	338 コマ
稼働率	38.2%	12.4%

### 備 考

- ・ 諸室の稼働率や利用者数などは、開放の時間を除いた数値。
- ※3 高齢者福祉館と児童館の貸出しについて
  - ・ 高齢者福祉館の大広間と談話室：平日及び土曜日の夜間と日曜日は貸出し。
  - ・ 児童館の遊戯室と工作室：夜間は貸出し。
- ※4 住吉文化センターのみ、集会室を一部の時間帯で貸出し。

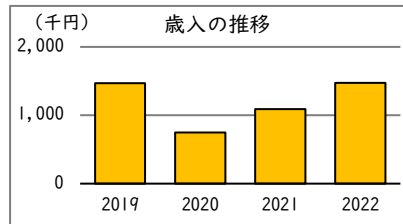
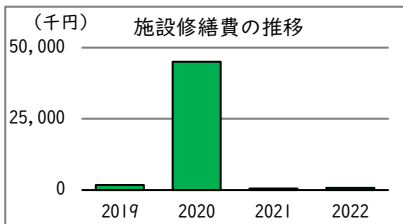
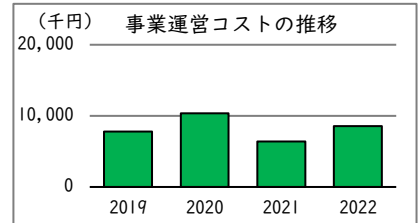
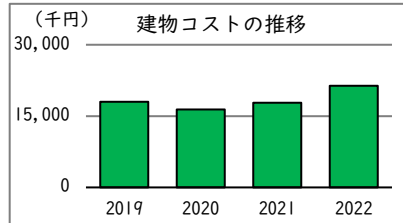
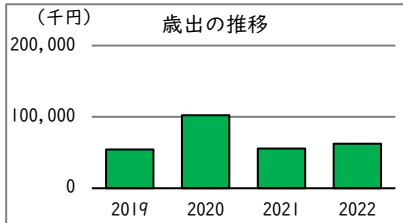
## 機能別利用状況の推移





## コスト状況

	令和元年度 2019	令和2年度 2020	令和3年度 2021	令和4年度 2022
歳出（千円）	54,293	102,470	55,635	62,607
建物コスト	18,004	16,409	17,798	21,381
施設管理委託費	14,441	13,709	14,457	14,662
光熱水費	3,563	2,700	3,341	6,719
事業運営コスト	7,777	10,355	6,394	8,550
事業運営委託費	4,512	2,834	3,062	4,128
その他	3,264	7,521	3,332	4,422
人件費	26,770	30,632	30,915	31,940
施設修繕費	1,743	45,074	529	736
施設整備費	0	0	0	0
指定管理料	0	0	0	0
土地賃借料	-	-	-	-
減価償却費	19,088	19,088	18,380	13,625
歳入（千円）	1,468	749	1,092	1,473
使用料及び手数料	1,261	636	969	1,194
その他	207	113	123	279

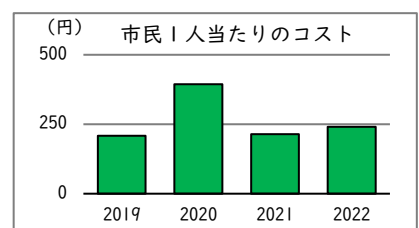
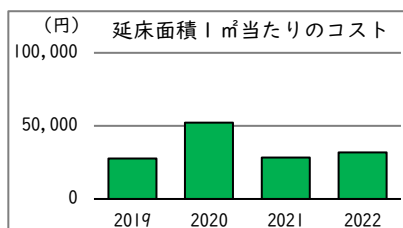
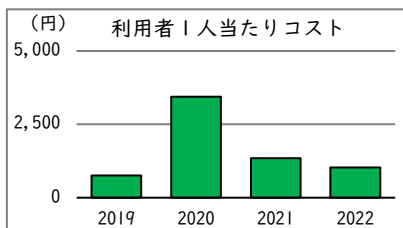


備 考

--

## 単位当たりコスト状況

	令和元年度 2019	令和2年度 2020	令和3年度 2021	令和4年度 2022
利用者1人当たりコスト	758 円	3,437 円	1,346 円	1,033 円
延床面積1㎡当たりコスト	27,673 円	52,227 円	28,357 円	31,910 円
市民1人当たりコスト	209 円	394 円	214 円	241 円

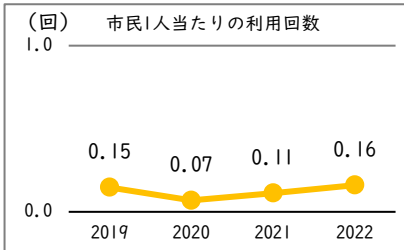
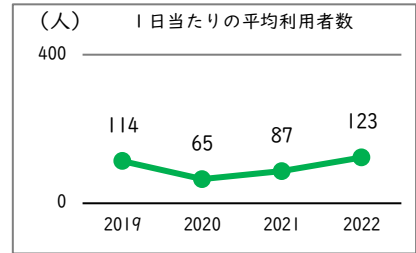
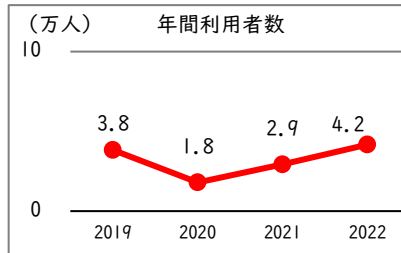
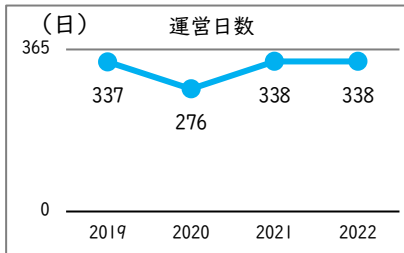


# 施設名

# 32. 是政文化センター

# 【 詳細情報 】

運営・利用状況	令和元年度	令和2年度	令和3年度	令和4年度
	2019	2020	2021	2022
運営日数※1	337	276	338	338
年間利用者数	38,273	17,975	29,260	41,686
一般利用者数	4,702	7,232	15,539	15,803
窓口業務利用者数	7,129	6,914	6,403	6,478
児童館利用者数	8,504	2,245	4,132	5,475
高齢者福祉館利用者数	-	892	1,326	2,864
その他利用者数※2	17,938	692	1,860	11,066
1日当たりの平均利用者数	114	65	87	123
市民1人当たりの利用回数	0.15	0.07	0.11	0.16



## 備 考

※1 運営日数は各機能によって異なるため、施設として開館している最大開館日数を記載。

※2 令和元年度は、高齢者福祉館利用者数をその他利用者数に含めている。

## 令和4年度（2022年度）機能別利用状況

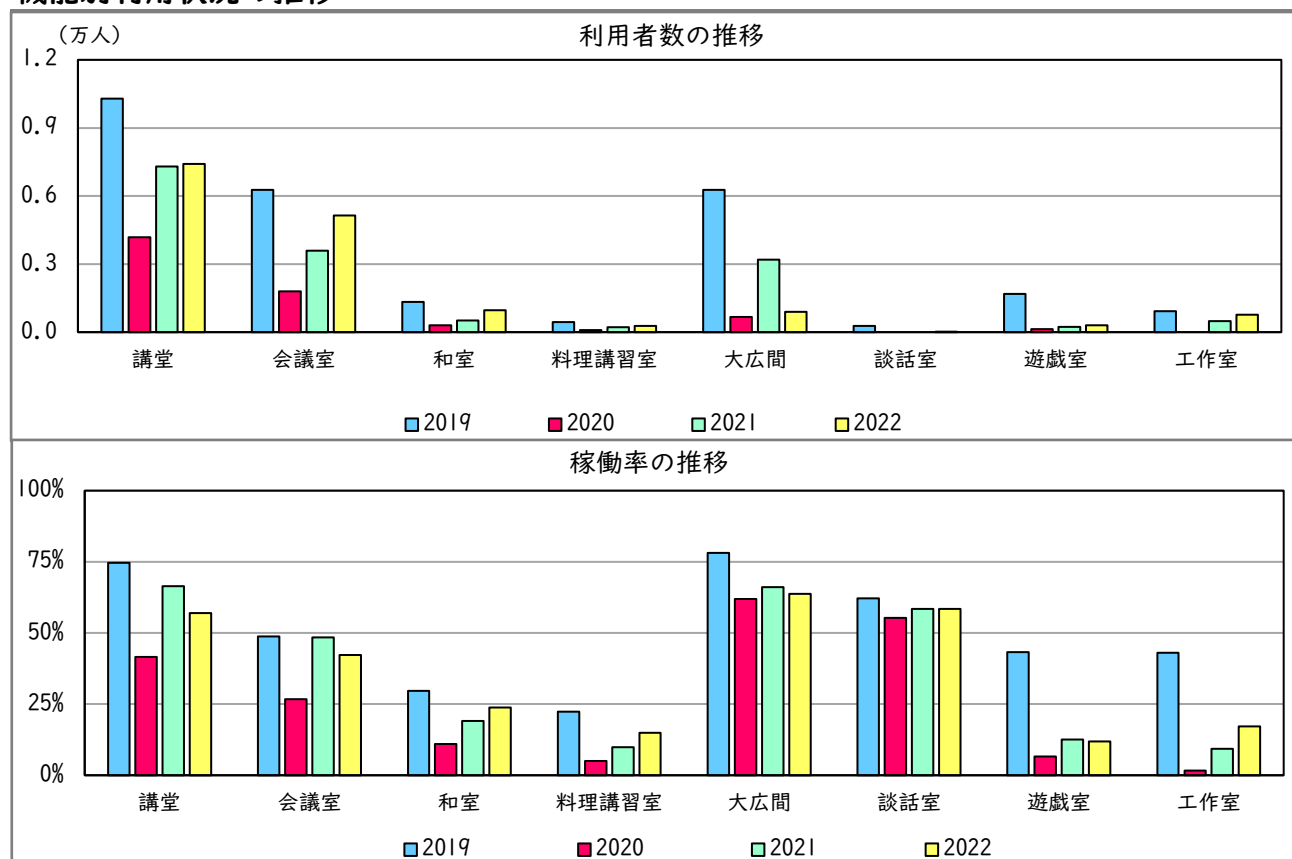
	講堂	会議室	和室	料理講習室	大広間※3	談話室※3	遊戯室※3
平均面積	166 m <sup>2</sup> /室	72 m <sup>2</sup> /室	24 m <sup>2</sup> /室	31 m <sup>2</sup> /室	140 m <sup>2</sup> /室	18 m <sup>2</sup> /室	144 m <sup>2</sup> /室
室数	1室	1室	1室	1室	1室	1室	1室
利用者数	7,416人	5,144人	972人	269人	900人	22人	310人
利用コマ数	577コマ	429コマ	238コマ	150コマ	640コマ	593コマ	40コマ
利用可能コマ数	1,012コマ	1,014コマ	1,002コマ	1,002コマ	1,005コマ	1,014コマ	337コマ
稼働率	57.0%	42.3%	23.8%	15.0%	63.7%	58.5%	11.9%

工作室※3	
平均面積	78 m <sup>2</sup> /室
室数	1室
利用者数	770人
利用コマ数	58コマ
利用可能コマ数	338コマ
稼働率	17.2%

### 備 考

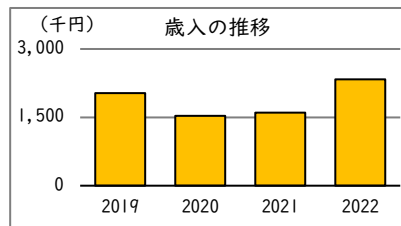
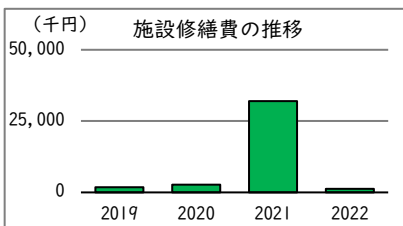
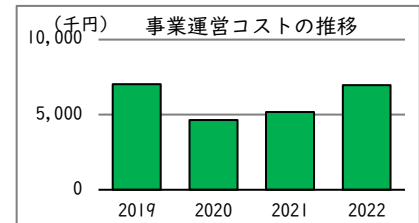
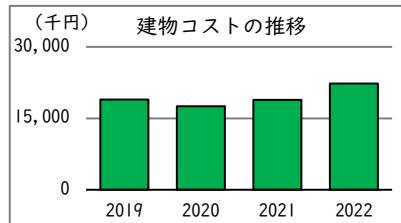
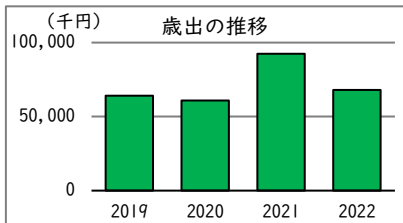
- ・ 諸室の稼働率や利用者数などは、開放の時間を除いた数値。
- ※3 高齢者福祉館と児童館の貸出しについて
  - ・ 高齢者福祉館の大広間と談話室：平日及び土曜日の夜間と日曜日は貸出し。
  - ・ 児童館の遊戯室と工作室：夜間は貸出し。

## 機能別利用状況の推移



## コスト状況

	令和元年度 2019	令和2年度 2020	令和3年度 2021	令和4年度 2022
歳出 (千円)	64,065	60,869	92,546	68,096
建物コスト	18,943	17,551	18,854	22,317
施設管理委託費	14,724	14,182	14,930	15,082
光熱水費	4,219	3,369	3,924	7,236
事業運営コスト	7,022	4,640	5,186	6,977
事業運営委託費	3,941	2,048	2,181	3,329
その他	3,082	2,592	3,004	3,649
人件費	30,549	30,305	30,821	31,831
施設修繕費	1,854	2,677	31,989	1,274
施設整備費	0	0	0	0
指定管理料	0	0	0	0
土地賃借料	5,696	5,696	5,696	5,696
減価償却費	15,786	15,786	15,786	14,726
歳入 (千円)	2,034	1,534	1,603	2,334
使用料及び手数料	1,663	1,045	1,209	1,373
その他	370	490	394	961

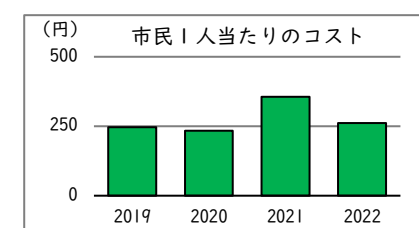
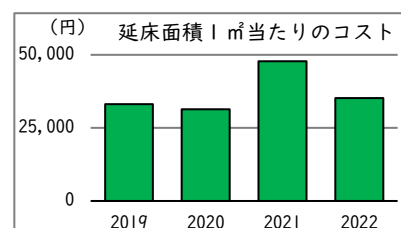
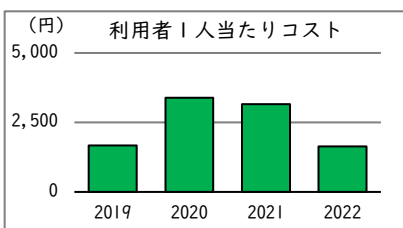


備 考

--

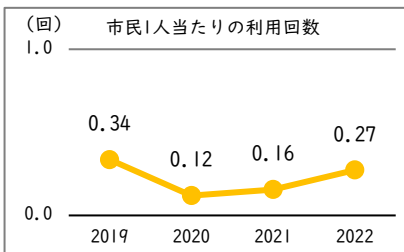
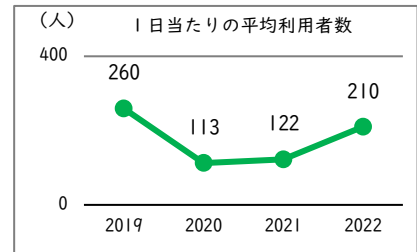
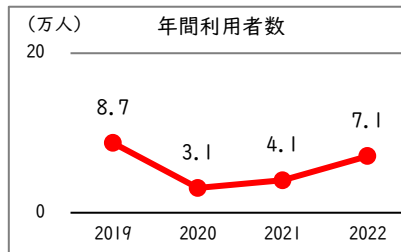
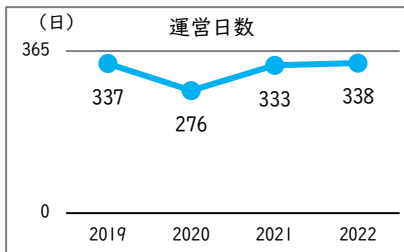
## 単位当たりコスト状況

	令和元年度 2019	令和2年度 2020	令和3年度 2021	令和4年度 2022
利用者1人当たりコスト	1,674 円	3,386 円	3,163 円	1,634 円
延床面積1㎡当たりコスト	33,074 円	31,424 円	47,778 円	35,155 円
市民1人当たりコスト	246 円	234 円	356 円	262 円



# 施設名 33.紅葉丘文化センター 【 詳細情報 】

運営・利用状況	令和元年度	令和2年度	令和3年度	令和4年度
	2019	2020	2021	2022
運営日数※1	337	276	333	338
年間利用者数	87,452	31,059	40,688	71,055
一般利用者数	52,584	15,600	23,538	36,610
窓口業務利用者数	11,338	11,560	10,289	9,780
児童館利用者数	9,430	2,690	5,090	6,893
高齢者福祉館利用者数	-	425	401	690
その他利用者数※2	14,100	784	1,370	17,082
1日当たりの平均利用者数	260	113	122	210
市民1人当たりの利用回数	0.34	0.12	0.16	0.27



## 備 考

※1 運営日数は各機能によって異なるため、施設として開館している最大開館日数を記載。

※2 令和元年度は、高齢者福祉館利用者数をその他利用者数に含めている。

## 令和4年度（2022年度）機能別利用状況

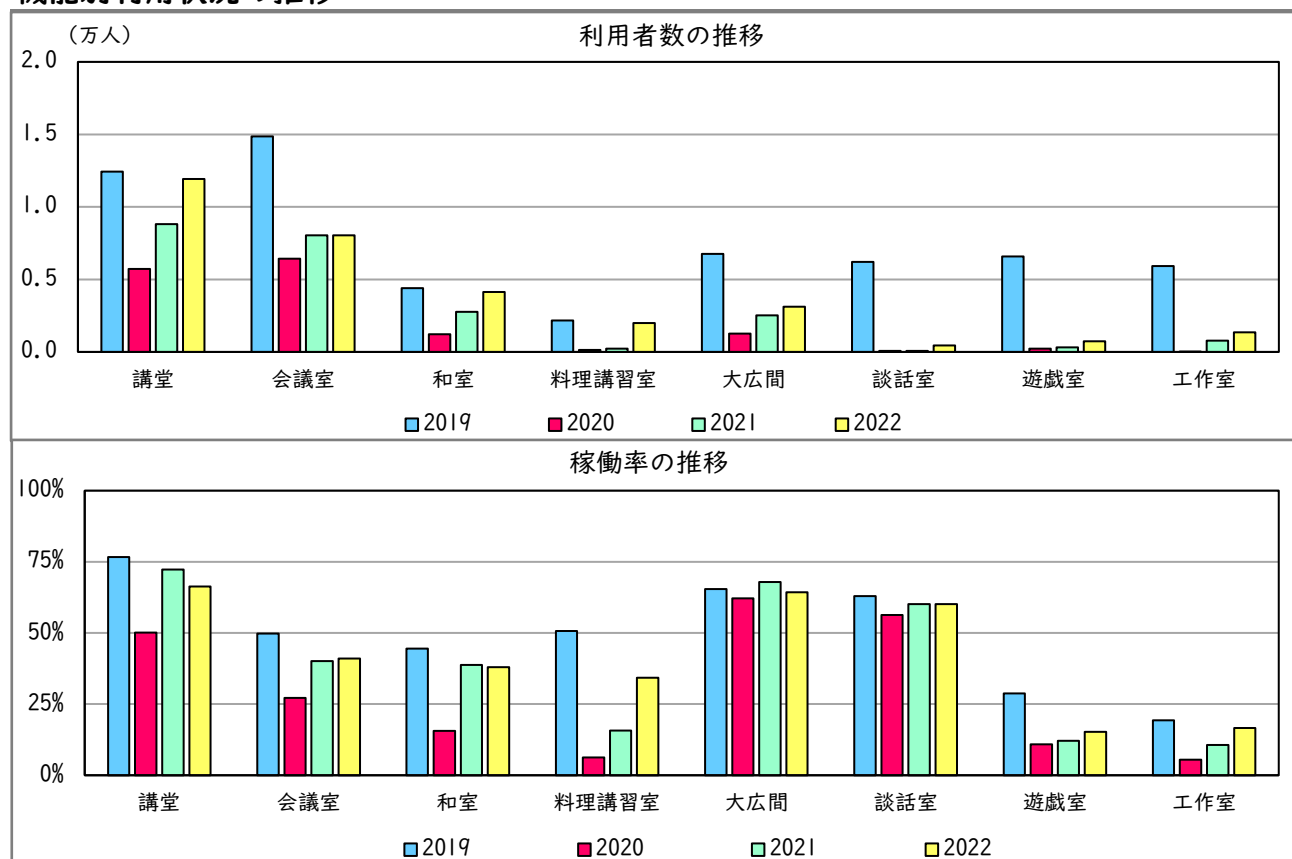
	講堂	会議室	和室	料理講習室	大広間※3	談話室※3	遊戯室※3
平均面積	148 m <sup>2</sup> /室	52 m <sup>2</sup> /室	55 m <sup>2</sup> /室	61 m <sup>2</sup> /室	117 m <sup>2</sup> /室	48 m <sup>2</sup> /室	152 m <sup>2</sup> /室
室数	1室	3室	1室	1室	1室	3室	1室
利用者数	11,929人	8,045人	4,125人	1,984人	3,124人	448人	734人
利用コマ数	668コマ	1,233コマ	381コマ	344コマ	648コマ	606コマ	51コマ
利用可能コマ数	1,008コマ	3,006コマ	1,003コマ	1,003コマ	1,007コマ	1,007コマ	333コマ
稼働率	66.3%	41.0%	38.0%	34.3%	64.3%	60.2%	15.3%

工作室※3	
平均面積	54 m <sup>2</sup> /室
室数	1室
利用者数	1,359人
利用コマ数	55コマ
利用可能コマ数	332コマ
稼働率	16.6%

### 備 考

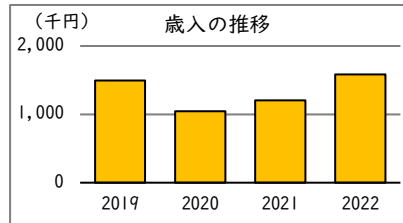
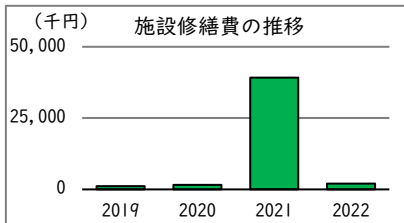
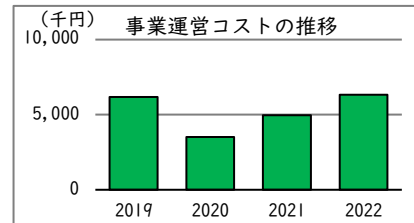
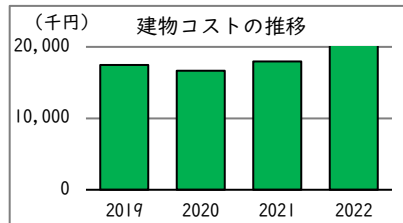
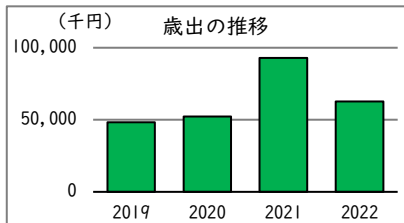
- ・ 諸室の稼働率や利用者数などは、開放の時間を除いた数値。
- ※3 高齢者福祉館と児童館の貸出しについて
  - ・ 高齢者福祉館の大広間と談話室：平日及び土曜日の夜間と日曜日は貸出し。
  - ・ 児童館の遊戯室と工作室：夜間は貸出し。

## 機能別利用状況の推移



## コスト状況

	令和元年度 2019	令和2年度 2020	令和3年度 2021	令和4年度 2022
歳出 (千円)	48,169	52,384	92,976	62,802
建物コスト	17,480	16,657	17,951	22,484
施設管理委託費	13,752	13,533	14,281	14,491
光熱水費	3,728	3,124	3,671	7,992
事業運営コスト	6,169	3,507	4,960	6,327
事業運営委託費	3,575	1,585	2,034	2,864
その他	2,593	1,922	2,927	3,463
人件費	23,326	30,607	30,904	31,998
施設修繕費	1,194	1,613	39,160	1,994
施設整備費	0	0	0	0
指定管理料	0	0	0	0
土地賃借料	-	-	-	-
減価償却費	20,922	20,922	20,779	27,253
歳入 (千円)	1,495	1,047	1,205	1,585
使用料及び手数料	1,159	827	967	1,244
その他	337	219	238	341

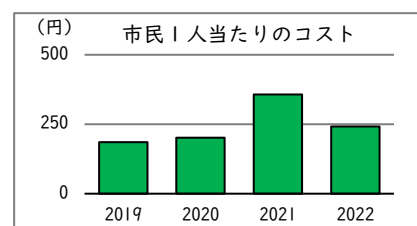
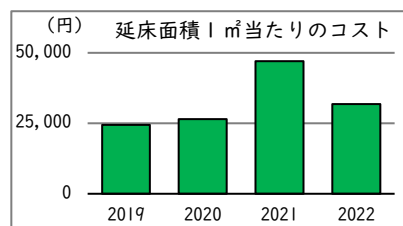
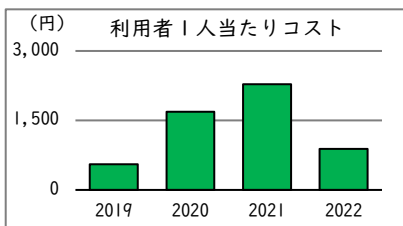


備 考

--

## 単位当たりコスト状況

	令和元年度 2019	令和2年度 2020	令和3年度 2021	令和4年度 2022
利用者1人当たりコスト	551 円	1,687 円	2,285 円	884 円
延床面積1㎡当たりコスト	24,389 円	26,524 円	47,077 円	31,798 円
市民1人当たりコスト	185 円	201 円	357 円	242 円

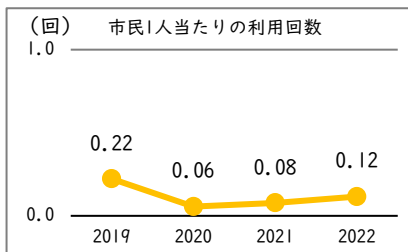
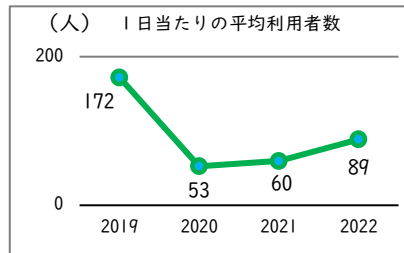
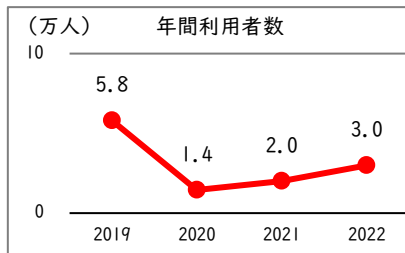
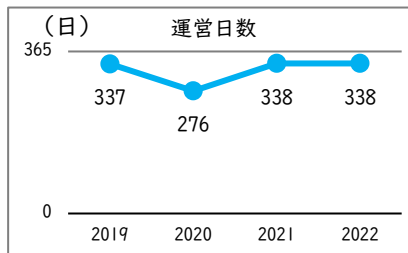


# 施設名

# 34. 押立文化センター

# 【 詳細情報 】

運営・利用状況	令和元年度	令和2年度	令和3年度	令和4年度
	2019	2020	2021	2022
運営日数※1	337	276	338	338
年間利用者数	58,030	14,494	20,140	29,999
一般利用者数	36,185	7,223	10,252	14,111
窓口業務利用者数	4,957	4,979	4,476	3,898
児童館利用者数	6,085	1,323	2,476	2,739
高齢者福祉館利用者数	-	630	708	1,720
その他利用者数※2	10,803	339	2,228	7,531
1日当たりの平均利用者数	172	53	60	89
市民1人当たりの利用回数	0.22	0.06	0.08	0.12



## 備 考

※1 運営日数は各機能によって異なるため、施設として開館している最大開館日数を記載。

※2 令和元年度は、高齢者福祉館利用者数をその他利用者数に含めている。



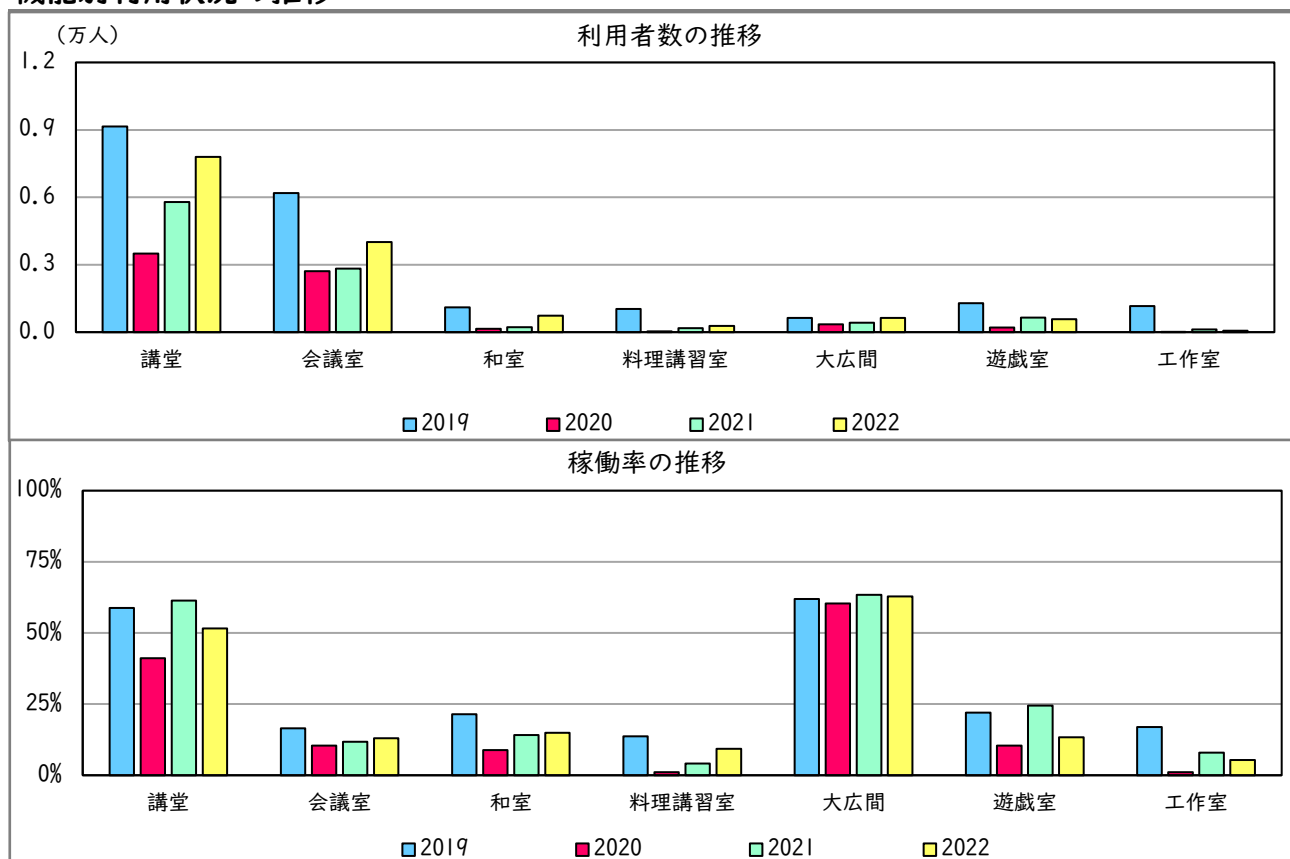
## 令和4年度（2022年度）機能別利用状況

	講堂	会議室	和室	料理講習室	大広間※3	遊戯室※3	工作室※3
平均面積	117 m <sup>2</sup> /室	37 m <sup>2</sup> /室	28 m <sup>2</sup> /室	38 m <sup>2</sup> /室	92 m <sup>2</sup> /室	104 m <sup>2</sup> /室	
室数	1室	2室	1室	1室	1室	1室	1室
利用者数	7,805人	4,008人	733人	284人	635人	583人	63人
利用コマ数	522コマ	395コマ	151コマ	94コマ	637コマ	45コマ	18コマ
利用可能コマ数	1,012コマ	3,042コマ	1,014コマ	1,014コマ	1,014コマ	336コマ	334コマ
稼働率	51.6%	13.0%	14.9%	9.3%	62.8%	13.4%	5.4%

### 備 考

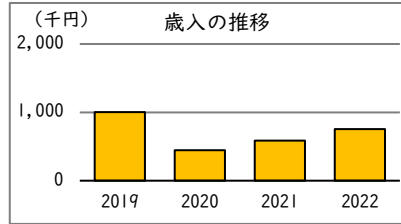
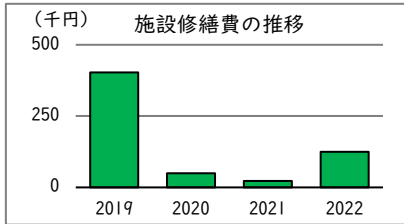
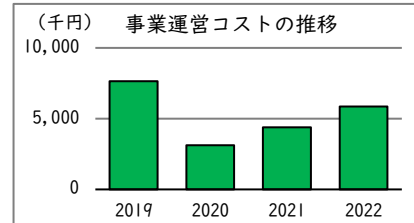
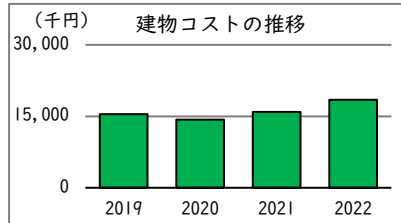
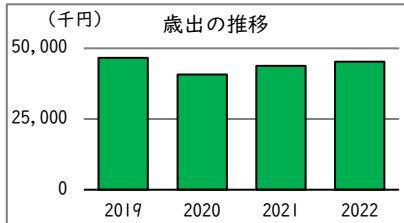
- ・ 諸室の稼働率や利用者数などは、開放の時間を除いた数値。
- ※3 高齢者福祉館と児童館の貸出しについて
  - ・ 高齢者福祉館の大広間：平日及び土曜日の夜間と日曜日は貸出し。
  - ・ 児童館の遊戯室と工作室：夜間は貸出し。

## 機能別利用状況の推移



## コスト状況

	令和元年度 2019	令和2年度 2020	令和3年度 2021	令和4年度 2022
歳出 (千円)	46,596	40,739	43,842	45,237
建物コスト	15,418	14,296	15,928	18,470
施設管理委託費	13,402	12,529	13,933	14,086
光熱水費	2,016	1,767	1,995	4,383
事業運営コスト	7,646	3,131	4,399	5,861
事業運営委託費	3,152	1,045	1,752	2,685
その他	4,494	2,086	2,647	3,176
人件費	23,130	23,262	23,492	20,782
施設修繕費	403	50	23	125
施設整備費	0	0	0	0
指定管理料	0	0	0	0
土地賃借料	-	-	-	-
減価償却費	21,947	21,947	21,947	21,947
歳入 (千円)	1,003	444	587	756
使用料及び手数料	738	328	465	566
その他	264	116	122	190

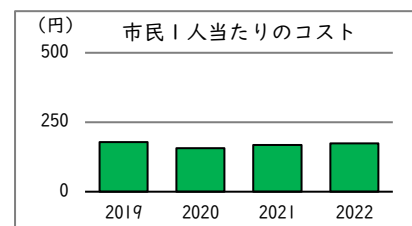
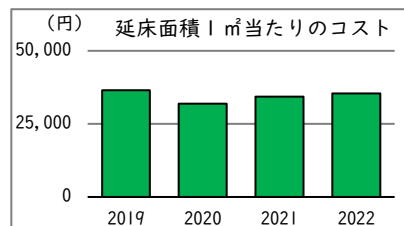
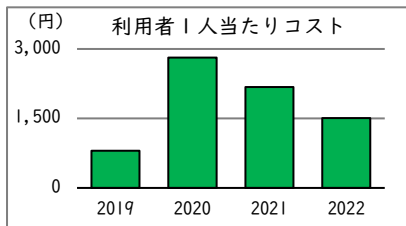


備 考

--

## 単位当たりコスト状況

	令和元年度 2019	令和2年度 2020	令和3年度 2021	令和4年度 2022
利用者1人当たりコスト	803 円	2,811 円	2,177 円	1,508 円
延床面積1㎡当たりコスト	36,517 円	31,927 円	34,359 円	35,453 円
市民1人当たりコスト	179 円	157 円	168 円	174 円

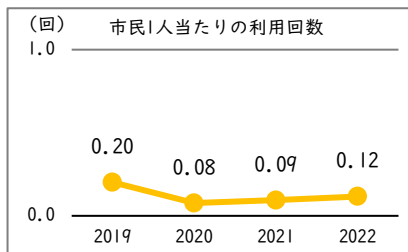
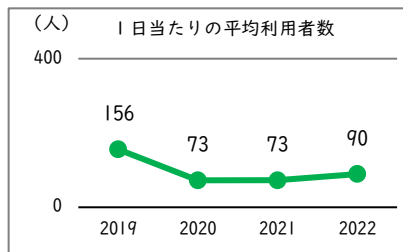
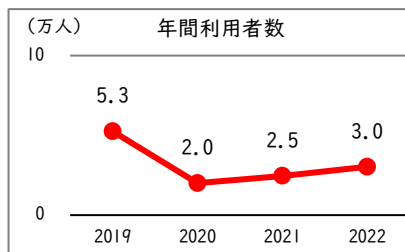
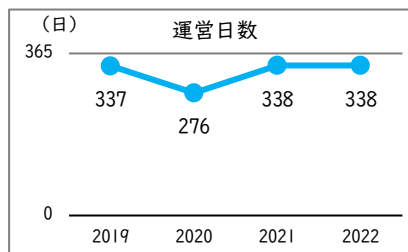


# 施設名

# 35. 四谷文化センター

# 【 詳細情報 】

運営・利用状況	令和元年度	令和2年度	令和3年度	令和4年度
	2019	2020	2021	2022
運営日数※1	337	276	338	338
年間利用者数	52,534	20,042	24,559	30,274
一般利用者数	25,754	8,839	11,838	12,657
窓口業務利用者数	7,522	7,632	6,527	6,162
児童館利用者数	3,796	2,302	3,547	3,204
高齢者福祉館利用者数	-	787	1,020	2,316
その他利用者数※2	15,462	482	1,627	5,935
1日当たりの平均利用者数	156	73	73	90
市民1人当たりの利用回数	0.20	0.08	0.09	0.12



## 備 考

※1 運営日数は各機能によって異なるため、施設として開館している最大開館日数を記載。

※2 令和元年度は、高齢者福祉館利用者数をその他利用者数に含めている。

## 令和4年度（2022年度）機能別利用状況

	講堂	会議室	和室	料理講習室	大広間※3	遊戯室※3
平均面積	125 m <sup>2</sup> /室	69 m <sup>2</sup> /室	37 m <sup>2</sup> /室	37 m <sup>2</sup> /室	107 m <sup>2</sup> /室	107 m <sup>2</sup> /室
室数	1室	1室	1室	1室	1室	1室
利用者数	4,959人	3,691人	1,198人	380人	1,736人	693人
利用コマ数	418コマ	321コマ	142コマ	137コマ	616コマ	55コマ
利用可能コマ数	1,007コマ	1,008コマ	1,004コマ	1,004コマ	1,011コマ	335コマ
稼働率	41.5%	31.8%	14.1%	13.6%	60.9%	16.4%

### 備 考

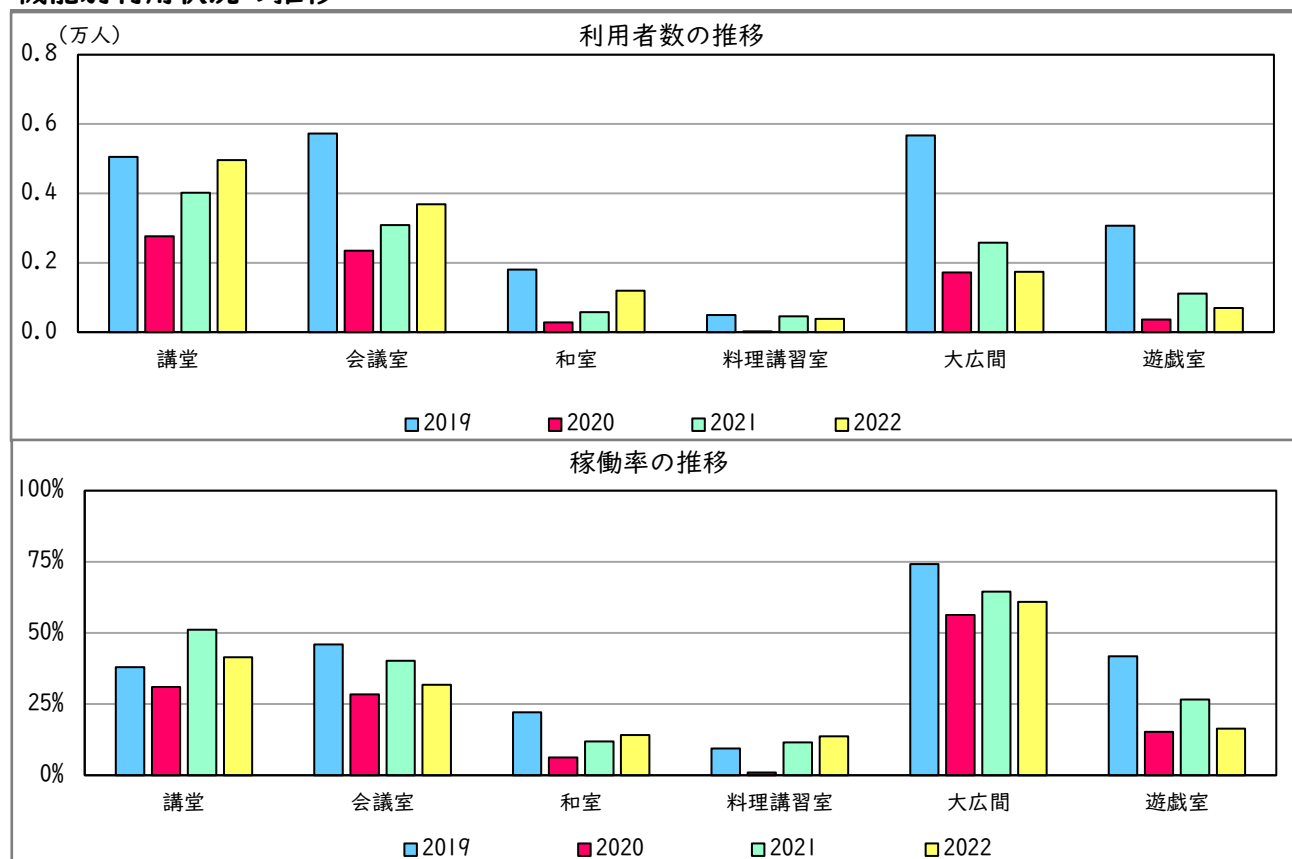
・ 諸室の稼働率や利用者数などは、開放の時間を除いた数値。

※3 高齢者福祉館と児童館の貸出しについて

・ 高齢者福祉館の大広間：平日及び土曜日の夜間と日曜日は貸出し。

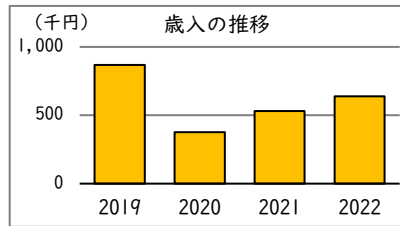
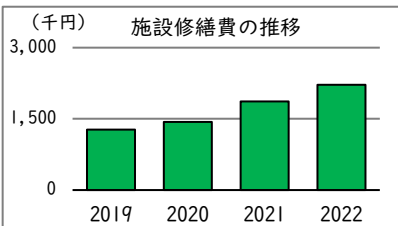
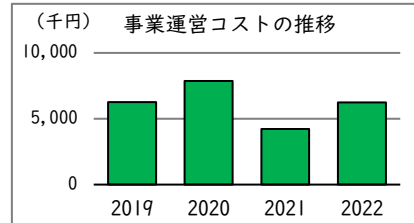
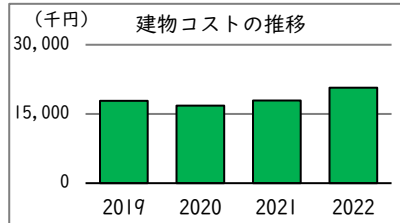
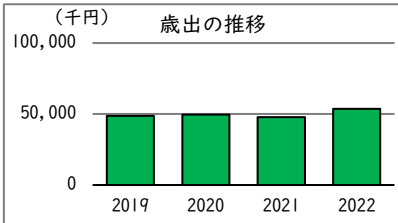
・ 児童館の遊戯室：夜間は貸出し。

## 機能別利用状況の推移



## コスト状況

	令和元年度 2019	令和2年度 2020	令和3年度 2021	令和4年度 2022
歳出 (千円)	48,651	49,560	47,774	53,691
建物コスト	17,837	16,797	17,925	20,705
施設管理委託費	15,425	14,842	15,590	15,874
光熱水費	2,411	1,955	2,335	4,831
事業運営コスト	6,254	7,870	4,225	6,233
事業運営委託費	3,370	1,579	1,671	2,767
その他	2,884	6,292	2,554	3,466
人件費	23,285	23,455	23,754	24,533
施設修繕費	1,275	1,437	1,870	2,221
施設整備費	0	0	0	0
指定管理料	0	0	0	0
土地賃借料	-	-	-	-
減価償却費	18,246	18,246	18,246	18,246
歳入 (千円)	869	376	530	638
使用料及び手数料	719	301	404	413
その他	150	75	127	225

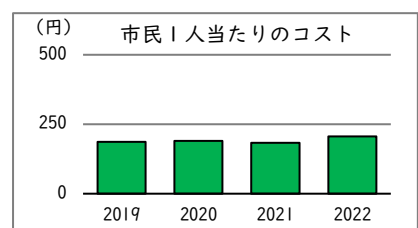
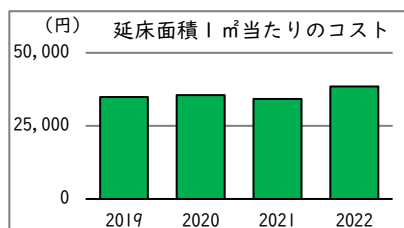
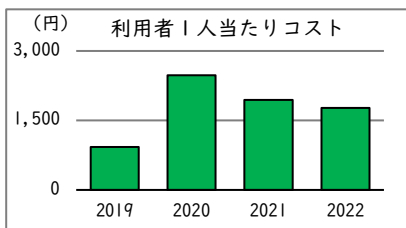


備 考

--

## 単位当たりコスト状況

	令和元年度 2019	令和2年度 2020	令和3年度 2021	令和4年度 2022
利用者1人当たりコスト	926 円	2,473 円	1,945 円	1,774 円
延床面積1㎡当たりコスト	34,901 円	35,552 円	34,271 円	38,516 円
市民1人当たりコスト	187 円	190 円	184 円	207 円

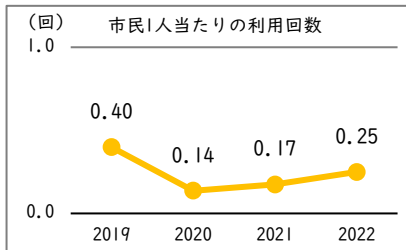
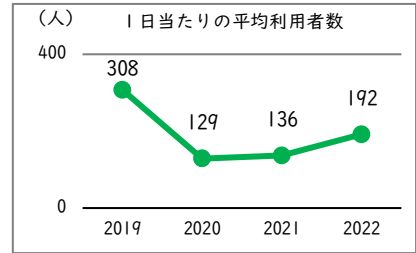
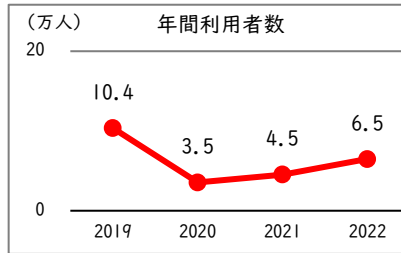
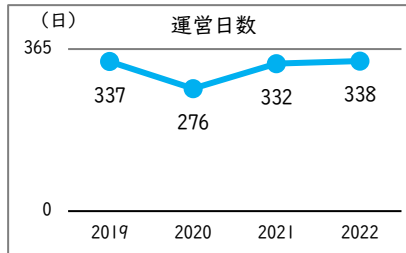


# 施設名

# 36. 片町文化センター

# 【 詳細情報 】

運営・利用状況	令和元年度	令和2年度	令和3年度	令和4年度
	2019	2020	2021	2022
運営日数※1	337	276	332	338
年間利用者数	103,639	35,487	45,314	64,803
一般利用者数	64,340	21,172	30,739	45,295
窓口業務利用者数	10,870	11,444	9,023	8,878
児童館利用者数	4,259	1,793	3,926	4,063
高齢者福祉館利用者数	-	920	997	1,937
その他利用者数※2	24,170	158	629	4,630
1日当たりの平均利用者数	308	129	136	192
市民1人当たりの利用回数	0.40	0.14	0.17	0.25



## 備 考

※1 運営日数は各機能によって異なるため、施設として開館している最大開館日数を記載。

※2 令和元年度は、高齢者福祉館利用者数をその他利用者数に含めている。

## 令和4年度（2022年度）機能別利用状況

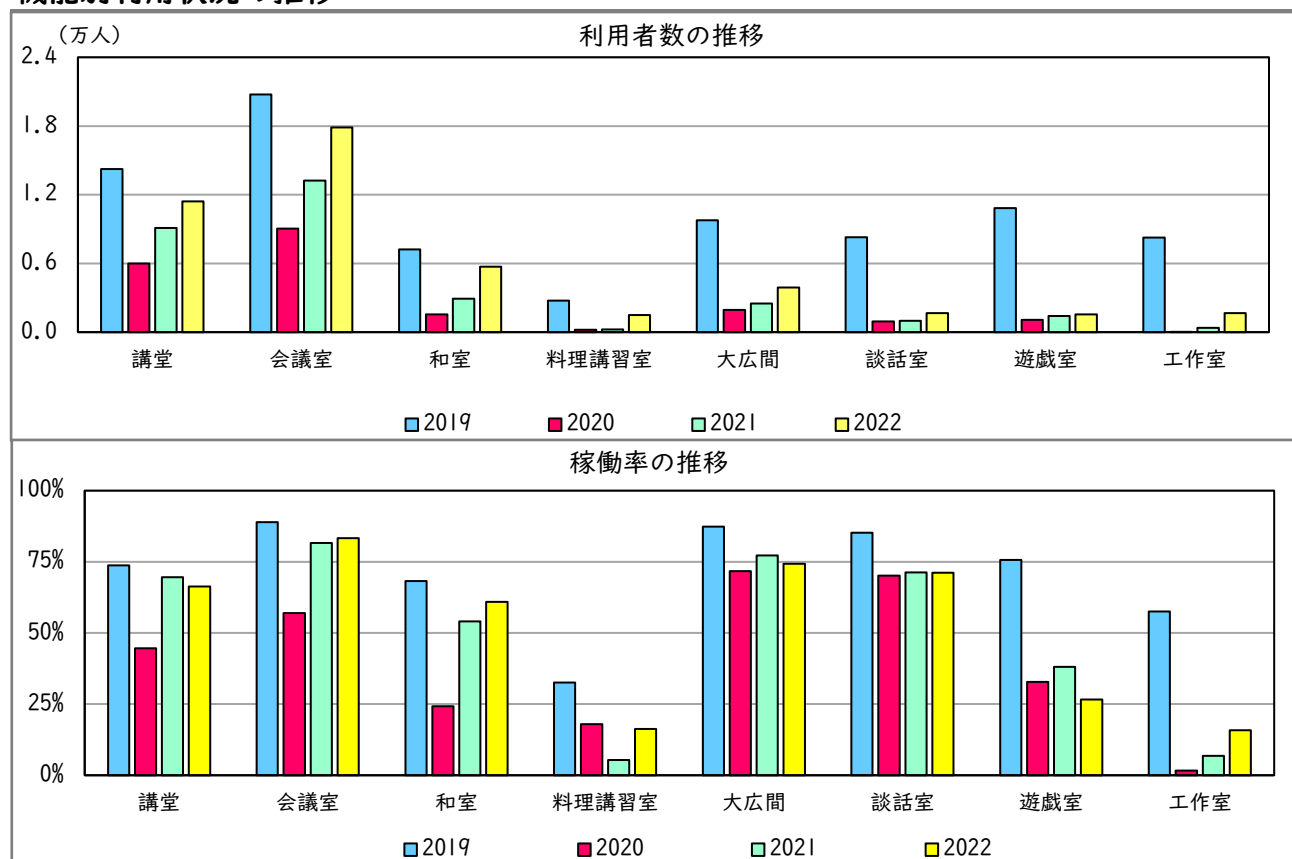
	講堂	会議室	和室	料理講習室	大広間※3	談話室※3	遊戯室※3
平均面積	120 m <sup>2</sup> /室	80 m <sup>2</sup> /室	52 m <sup>2</sup> /室	33 m <sup>2</sup> /室	173 m <sup>2</sup> /室	56 m <sup>2</sup> /室	91 m <sup>2</sup> /室
室数	1室	2室	1室	1室	1室	1室	1室
利用者数	11,419人	17,875人	5,717人	1,510人	3,908人	1,653人	1,542人
利用コマ数	672コマ	1,682コマ	618コマ	165コマ	754コマ	721コマ	89コマ
利用可能コマ数	1,013コマ	2,020コマ	1,014コマ	1,014コマ	1,014コマ	1,014コマ	335コマ
稼働率	66.3%	83.3%	60.9%	16.3%	74.4%	71.1%	26.6%

	工作室※3
平均面積	24 m <sup>2</sup> /室
室数	1室
利用者数	1,671人
利用コマ数	53コマ
利用可能コマ数	336コマ
稼働率	15.8%

### 備 考

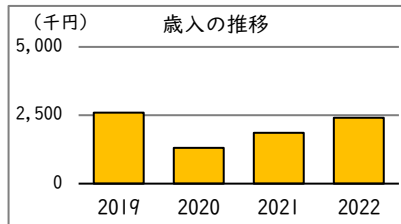
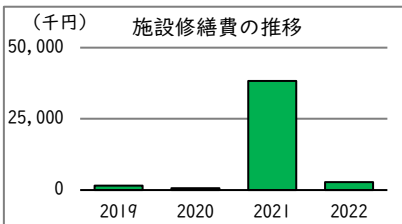
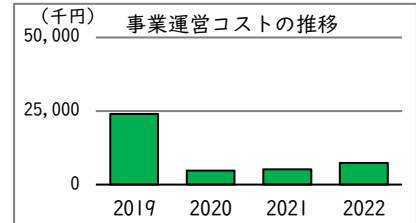
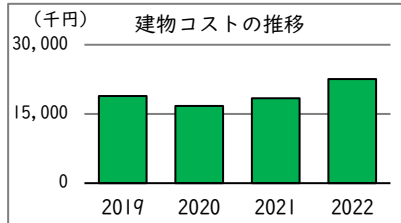
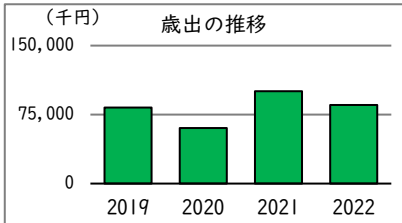
- ・ 諸室の稼働率や利用者数などは、開放の時間を除いた数値。
- ※3 高齢者福祉館と児童館の貸出しについて
  - ・ 高齢者福祉館の大広間と談話室：平日及び土曜日の夜間と日曜日は貸出し。
  - ・ 児童館の遊戯室と工作室：夜間は貸出し。

## 機能別利用状況の推移



## コスト状況

	令和元年度 2019	令和2年度 2020	令和3年度 2021	令和4年度 2022
歳出 (千円)	82,749	60,401	100,334	85,382
建物コスト	18,908	16,744	18,373	22,581
施設管理委託費	14,422	13,185	13,962	14,668
光熱水費	4,486	3,560	4,411	7,913
事業運営コスト	24,053	4,779	5,219	7,332
事業運営委託費	4,651	2,603	2,595	4,079
その他	19,402	2,177	2,625	3,254
人件費	30,708	30,629	30,934	44,757
施設修繕費	1,532	701	38,260	2,811
施設整備費	0	0	0	0
指定管理料	0	0	0	0
土地賃借料	7,548	7,548	7,548	7,900
減価償却費	19,737	19,737	19,737	20,151
歳入 (千円)	2,601	1,307	1,853	2,409
使用料及び手数料	2,320	1,178	1,719	2,201
その他	280	130	133	208

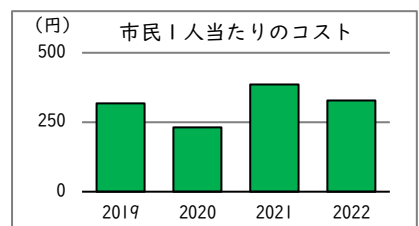
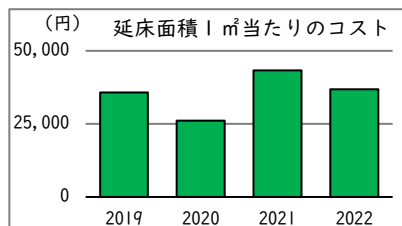
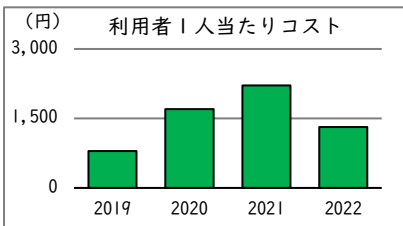


備考

--

## 単位当たりコスト状況

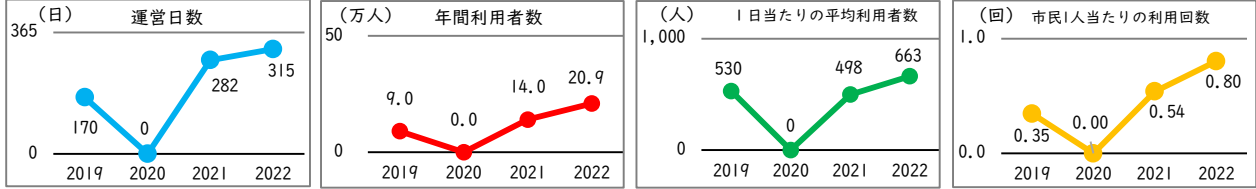
	令和元年度 2019	令和2年度 2020	令和3年度 2021	令和4年度 2022
利用者1人当たりコスト	798 円	1,702 円	2,214 円	1,318 円
延床面積1㎡当たりコスト	35,714 円	26,069 円	43,304 円	36,850 円
市民1人当たりコスト	318 円	232 円	386 円	328 円





# 施設名 37. 総合体育館（郷土の森総合体育館）【 詳細情報 】

運営・利用状況	令和元年度	令和2年度	令和3年度	令和4年度
	2019	2020	2021	2022
運営日数※1	170	0	282	315
年間利用者数	90,064	0	140,381	208,932
1日当たりの平均利用者数	530	0	498	663
市民1人当たりの利用回数	0.35	0.00	0.54	0.80



## 令和4年度（2022年度）機能別利用状況

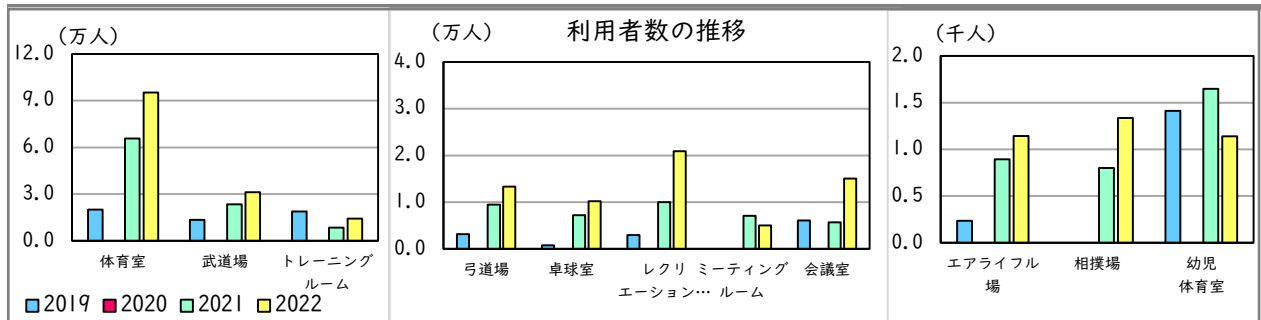
	体育室	武道場	弓道場※2	エアライフル場	相撲場	卓球室	レクリエーションホール
平均面積	1,242 m <sup>2</sup> /室	495 m <sup>2</sup> /室	816 m <sup>2</sup> /室	234 m <sup>2</sup> /室	277 m <sup>2</sup> /室	360 m <sup>2</sup> /室	377 m <sup>2</sup> /室
室数	2 室	2 室	1 室	1 室	1 室	1 室	1 室
利用者数合計	95,283 人	31,287 人	13,327 人	1,142 人	1,336 人	10,211 人	20,867 人
団体利用コマ数	1,523 コマ	1,257 コマ	370 コマ	23 コマ	24 コマ	0 コマ	394 コマ
利用可能コマ数	2,520 コマ	2,520 コマ	1,260 コマ	369 コマ	1,260 コマ	1,260 コマ	1,260 コマ
団体利用率	60.4%	49.9%	29.4%	6.2%	1.9%	0.0%	31.3%
自主事業の利用者数	2,464 人	191 人	0 人	0 人	66 人	0 人	7,663 人
一般公開時の利用者数	10,528 人	2,142 人	2,148 人	752 人	444 人	10,211 人	527 人

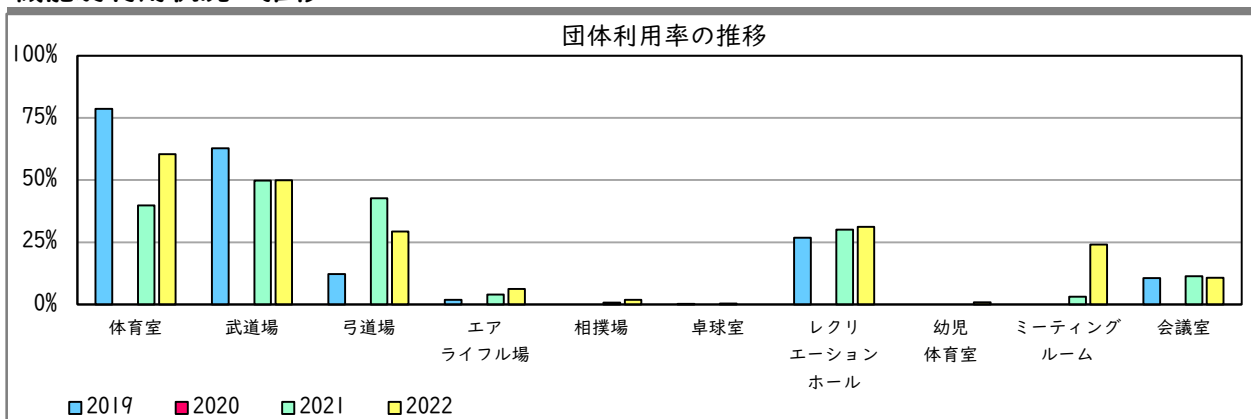
	幼児体育室	トレーニングルーム	ミーティングルーム	会議室
平均面積	100 m <sup>2</sup> /室	400 m <sup>2</sup> /室	48 m <sup>2</sup> /室	85 m <sup>2</sup> /室
室数	1 室	1 室	1 室	2 室
利用者数合計	1,139 人	14,341 人	4,980 人	15,019 人
団体利用コマ数	0 コマ	0 コマ	912 時間	271 コマ
利用可能コマ数	1,260 コマ	945 コマ	3,780 時間	2,520 コマ
団体利用率	0.9%	0.0%	24.1%	10.8%
自主事業の利用者数	57 人	0 人	0 人	0 人
一般公開時の利用者数	820 人	14,341 人	0 人	0 人

※1 令和元年度における台風被害のため、令和元年10月13日～令和3年3月31日は休館。そのため、利用者は0人。  
 ※2 弓道場のみ重量シャッター故障のため、令和3年12月5日～令和4年3月末日は休場。

## 機能別利用状況の推移

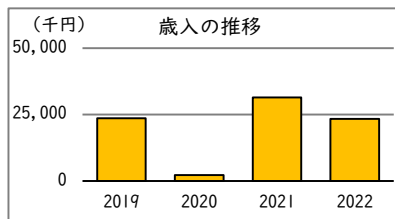
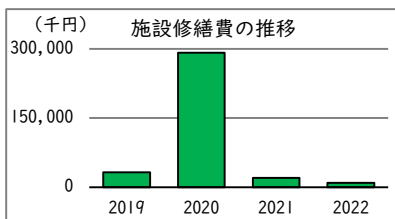
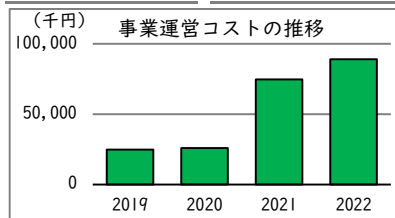
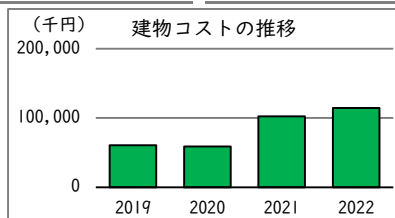
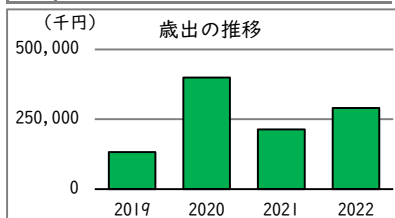


## 機能別利用状況の推移



## コスト状況

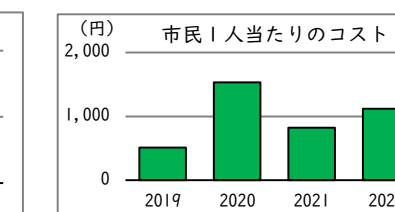
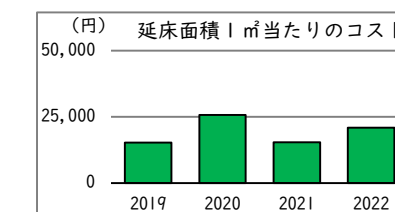
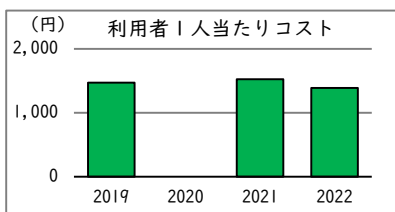
	令和元年度 2019	令和2年度 2020	令和3年度 2021	令和4年度 2022
歳出 (千円)	132,534	399,376	214,029	290,396
建物コスト	60,597	59,145	102,413	114,391
施設管理委託費	43,509	46,434	72,614	72,038
光熱水費	17,088	12,711	29,799	42,353
事業運営コスト	24,884	26,038	74,680	88,949
事業運営委託費	995	1,081	32,655	50,762
その他	23,890	24,956	42,026	38,188
人件費	14,448	14,949	15,005	15,297
施設修繕費	32,605	291,602	20,455	9,474
施設整備費	0	7,644	1,475	62,284
指定管理料	0	0	0	0
減価償却費	69,793	69,793	78,865	92,292
歳入 (千円)	23,616	2,188	31,478	23,407
使用料及び手数料	13,117	2,188	23,759	23,407
その他	10,499	0	7,719	0



備考

## 単位当たりコスト状況

	令和元年度 2019	令和2年度 2020	令和3年度 2021	令和4年度 2022
利用者1人当たりコスト	1,472 円	-	1,525 円	1,390 円
延床面積1㎡当たりコスト	15,311 円	25,721 円	15,399 円	20,894 円
市民1人当たりのコスト	509 円	1,535 円	822 円	1,117 円



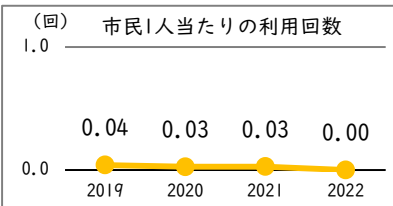
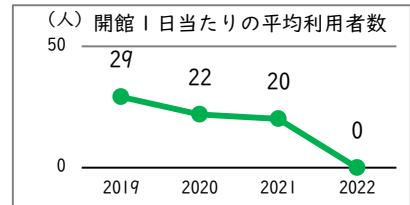
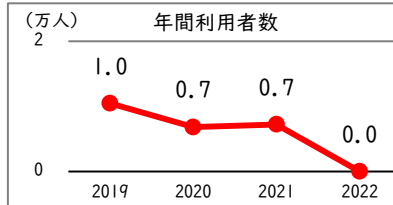
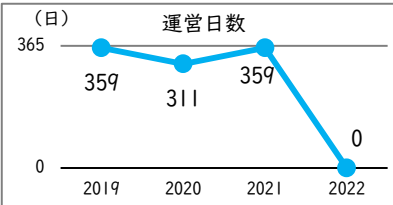
# 施設名

# 38. 旧朝日体育館

# 【 詳細情報 】

## 運営・利用状況

	令和元年度 2019	令和2年度 2020	令和3年度 2021	令和4年度 2022
運営日数	359	311	359	0
年間利用者数	10,472	6,818	7,225	0
1日当たりの平均利用者数	29	22	20	0
市民1人当たりの利用回数	0.04	0.03	0.03	0.00



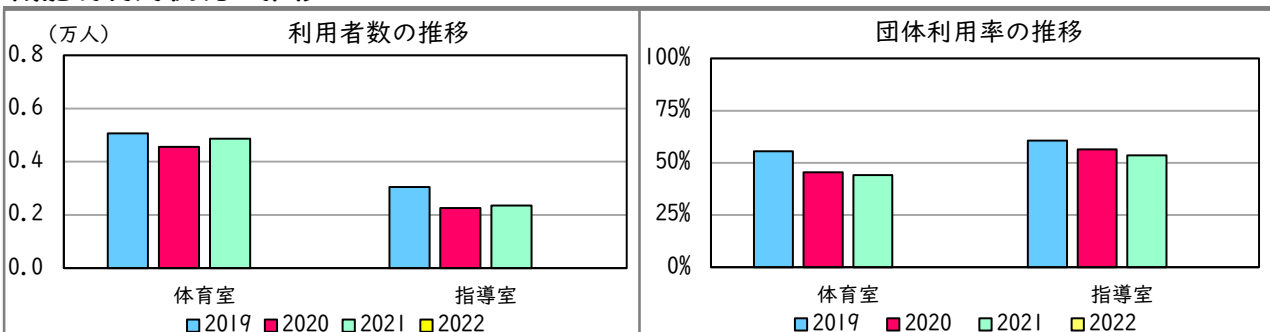
## 年間稼働状況

	令和元年度 2019	令和2年度 2020	令和3年度 2021	令和4年度 2022
稼働率	58.1%	51.0%	48.8%	0.0%
年間利用時間	1,175	871	968	0
年間利用可能時間	2,022	1,708	1,983	0

## 令和4年度（2022年度）機能別利用状況

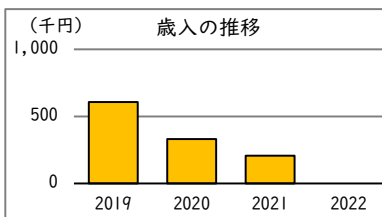
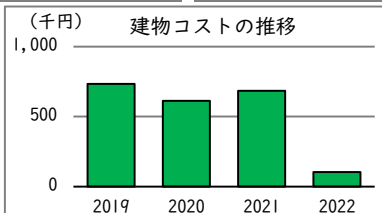
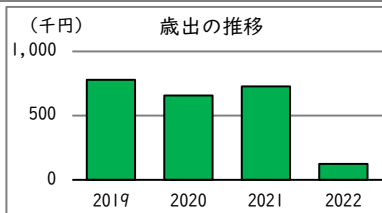
	体育室	指導室	備 考
100%	—	—	令和3年度をもって廃止。
80%	—	—	
60%	—	—	
40%	—	—	
20%	—	—	
0%	—	—	
平均面積	-	-	
室数	-	-	
利用者数	-	-	
団体利用コマ数	-	-	
利用可能コマ数	-	-	
団体利用率	-	-	
自主事業の利用者数	-	-	
一般公開時の利用者数	-	-	

## 機能別利用状況の推移



## コスト状況

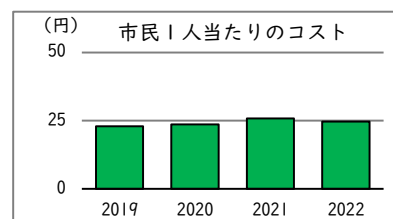
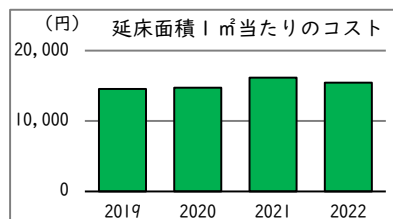
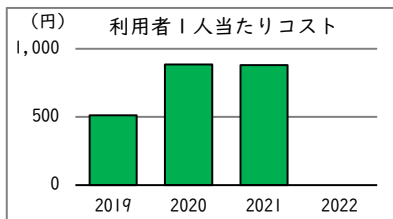
	令和元年度 2019	令和2年度 2020	令和3年度 2021	令和4年度 2022
歳出（千円）	778	656	728	124
建物コスト	735	613	685	103
施設管理委託費	0	0	0	0
光熱水費	735	613	685	103
事業運営コスト	43	42	43	21
事業運営委託費	0	0	0	0
その他	43	42	43	21
人件費	0	0	0	0
施設修繕費	0	0	0	0
施設整備費	0	0	0	0
指定管理料	0	0	0	0
土地賃借料	-	-	-	-
減価償却費	1,044	1,044	430	430
歳入（千円）	607	332	206	0
使用料及び手数料	606	331	206	0
その他	1	1	0	0



備 考

## 単位当たりコスト状況

	令和元年度 2019	令和2年度 2020	令和3年度 2021	令和4年度 2022
利用者1人当たりコスト	512 円	885 円	881 円	-
延床面積1㎡当たりコスト	14,568 円	14,757 円	16,169 円	15,437 円
市民1人当たりコスト	23 円	24 円	26 円	25 円



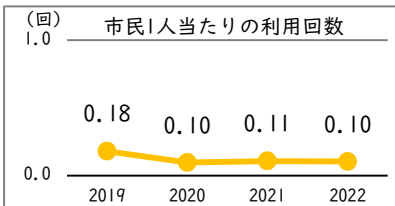
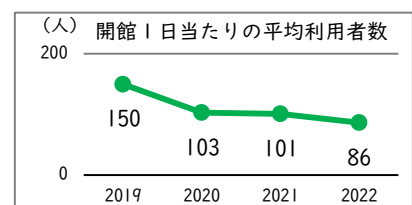
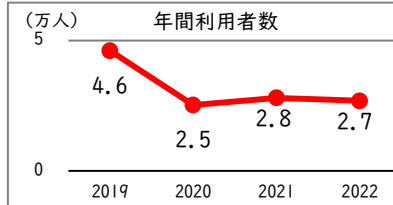
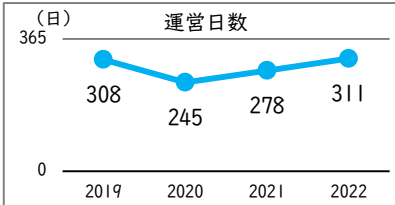
# 施設名

# 39. 白系台体育館

# 【 詳細情報 】

## 運営・利用状況

	令和元年度 2019	令和2年度 2020	令和3年度 2021	令和4年度 2022
運営日数	308	245	278	311
年間利用者数	46,147	25,267	28,039	26,882
1日当たりの平均利用者数	150	103	101	86
市民1人当たりの利用回数	0.18	0.10	0.11	0.10



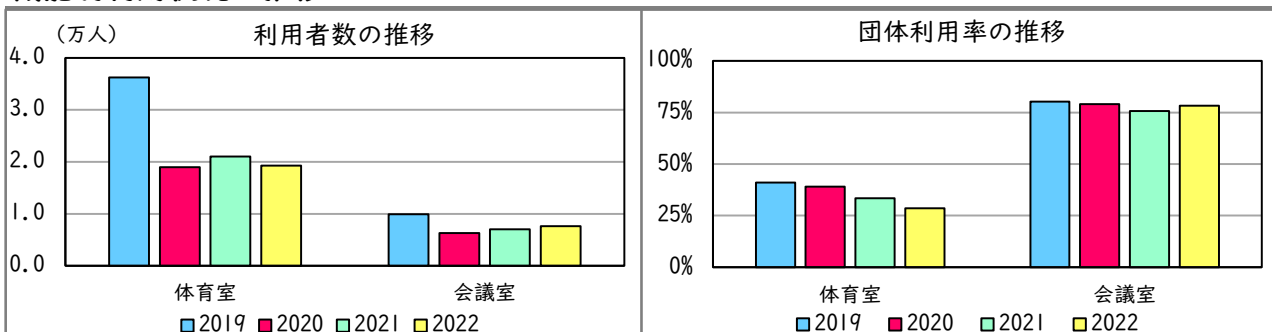
## 年間稼働状況

	令和元年度 2019	令和2年度 2020	令和3年度 2021	令和4年度 2022
稼働率	60.7%	59.0%	54.6%	57.9%
年間利用時間	1,495	1,083	1,215	1,221
年間利用可能時間	2,464	1,836	2,224	2,108

## 令和4年度（2022年度）機能別利用状況

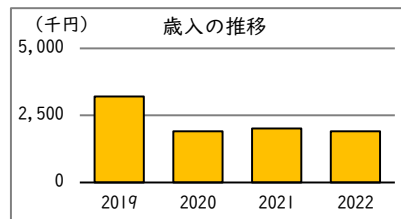
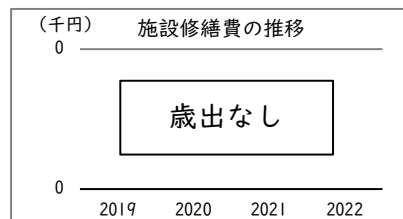
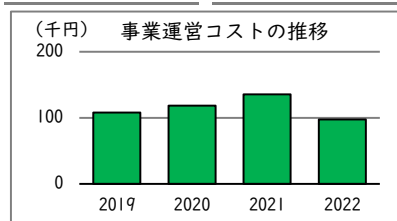
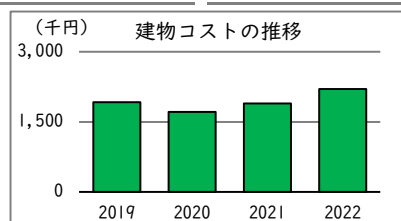
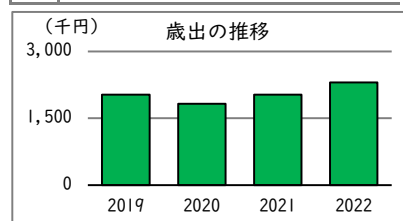
	体育室	会議室	備考
平均面積	826 m <sup>2</sup> /室	96 m <sup>2</sup> /室	
室数	1室	1室	
利用者数	19,258人	7,624人	
団体利用コマ数	248コマ	973コマ	
利用可能コマ数	864コマ	1,244コマ	
団体利用率	28.7%	78.2%	
自主事業の利用者数	3,662人	-	
一般公開時の利用者数	7,276人	-	

## 機能別利用状況の推移



## コスト状況

	令和元年度 2019	令和2年度 2020	令和3年度 2021	令和4年度 2022
歳出（千円）	2,030	1,829	2,030	2,303
建物コスト	1,922	1,711	1,894	2,205
施設管理委託費	0	0	0	0
光熱水費	1,922	1,711	1,894	2,205
事業運営コスト	108	119	135	98
事業運営委託費	0	0	0	0
その他	108	119	135	98
人件費	0	0	0	0
施設修繕費	0	0	0	0
施設整備費	0	0	0	0
指定管理料	0	0	0	0
土地賃借料	-	-	-	-
減価償却費	7,407	7,407	9,622	9,622
歳入（千円）	3,210	1,907	2,011	1,905
使用料及び手数料	3,209	1,906	2,011	1,905
その他	1	1	0	0

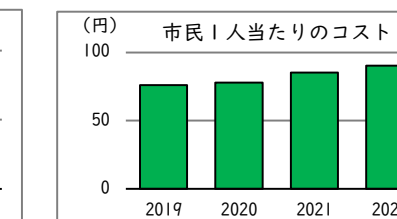
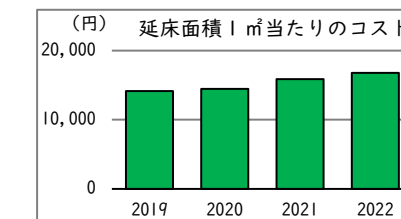
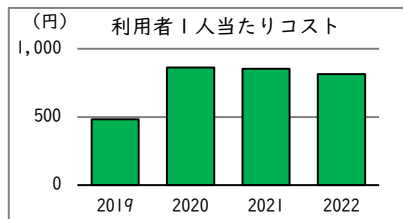


備 考

--

## 単位当たりコスト状況

	令和元年度 2019	令和2年度 2020	令和3年度 2021	令和4年度 2022
利用者1人当たりコスト	482 円	862 円	853 円	815 円
延床面積1㎡当たりコスト	14,146 円	14,488 円	15,871 円	16,786 円
市民1人当たりコスト	76 円	78 円	85 円	90 円



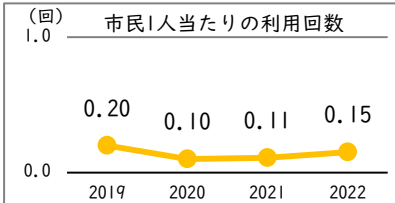
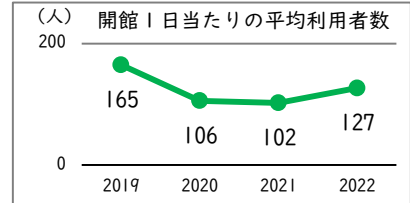
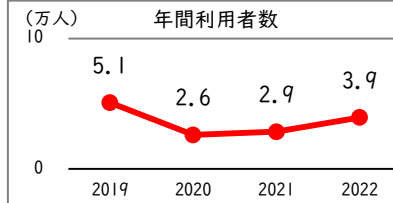
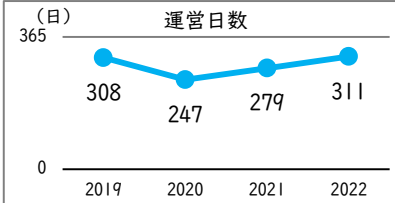
# 施設名

# 40. 押立体育館

# 【 詳細情報 】

## 運営・利用状況

	令和元年度 2019	令和2年度 2020	令和3年度 2021	令和4年度 2022
運営日数	308	247	279	311
年間利用者数	50,842	26,106	28,538	39,439
1日当たりの平均利用者数	165	106	102	127
市民1人当たりの利用回数	0.20	0.10	0.11	0.15



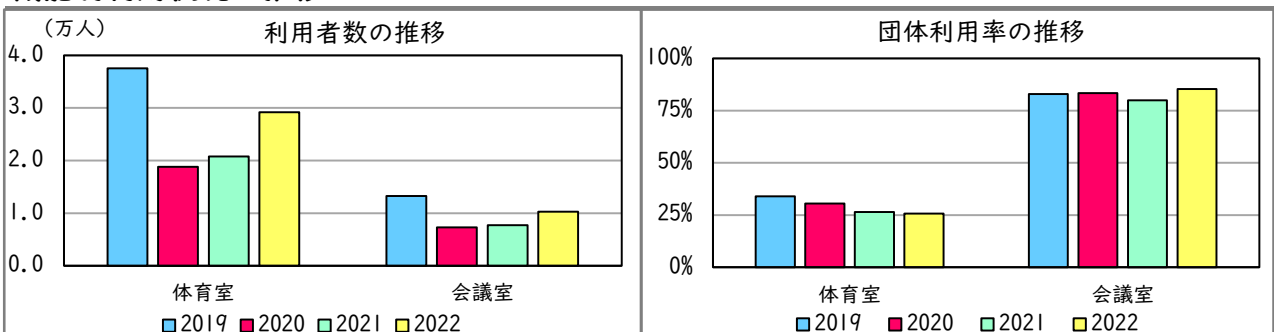
## 年間稼働状況

	令和元年度 2019	令和2年度 2020	令和3年度 2021	令和4年度 2022
稼働率	58.5%	56.9%	53.2%	59.6%
年間利用時間	1,441	1,054	1,188	1,482
年間利用可能時間	2,464	1,852	2,232	2,488

## 令和4年度（2022年度）機能別利用状況

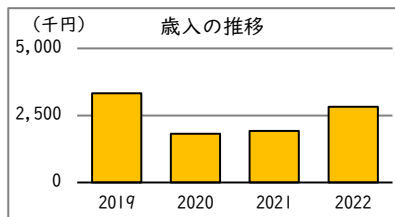
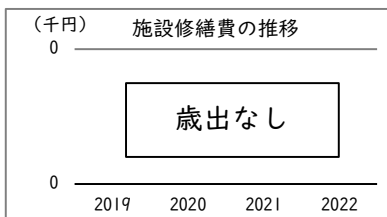
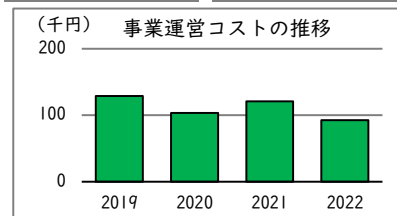
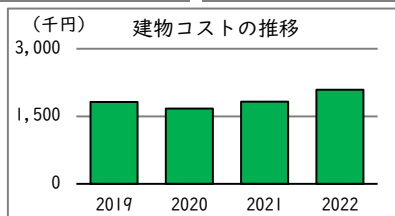
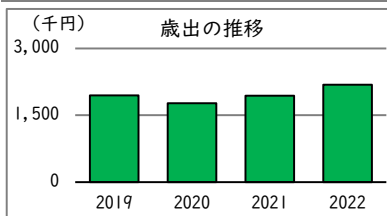
	体育室	会議室	備考
平均面積	828 m <sup>2</sup> /室	90 m <sup>2</sup> /室	
室数	1 室	1 室	
利用者数	29,164 人	10,275 人	
団体利用コマ数	321 コマ	1,061 コマ	
利用可能コマ数	1,244 コマ	1,244 コマ	
団体利用率	25.8%	85.3%	
自主事業の利用者数	5,646 人	-	
一般公開時の利用者数	12,126 人	-	

## 機能別利用状況の推移



## コスト状況

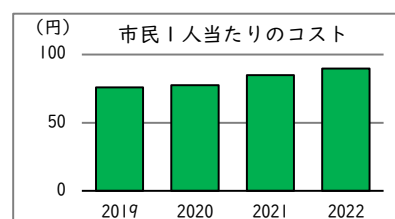
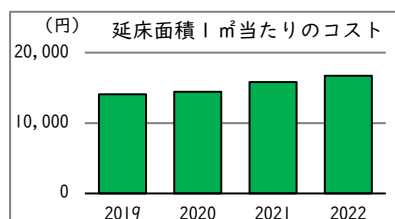
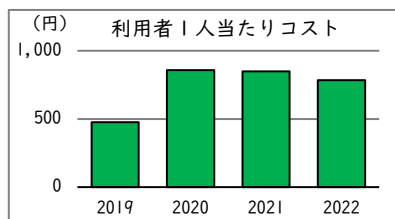
	令和元年度 2019	令和2年度 2020	令和3年度 2021	令和4年度 2022
歳出 (千円)	1,945	1,772	1,943	2,183
建物コスト	1,816	1,669	1,822	2,091
施設管理委託費	0	0	0	0
光熱水費	1,816	1,669	1,822	2,091
事業運営コスト	129	103	121	93
事業運営委託費	0	0	0	0
その他	129	103	121	93
人件費	0	0	0	0
施設修繕費	0	0	0	0
施設整備費	0	0	0	0
指定管理料	0	0	0	0
土地賃借料	-	-	-	-
減価償却費	7,779	7,779	9,035	9,055
歳入 (千円)	3,325	1,816	1,923	2,820
使用料及び手数料	3,324	1,815	1,923	2,820
その他	1	1	0	0



備 考

## 単位当たりコスト状況

	令和元年度 2019	令和2年度 2020	令和3年度 2021	令和4年度 2022
利用者1人当たりコスト	476 円	857 円	849 円	784 円
延床面積1㎡当たりコスト	14,089 円	14,450 円	15,812 円	16,703 円
市民1人当たりコスト	76 円	78 円	85 円	90 円





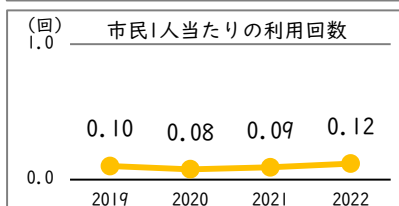
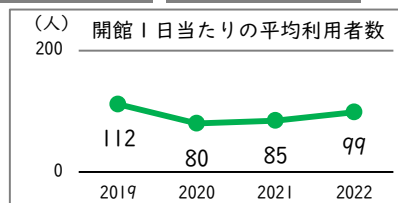
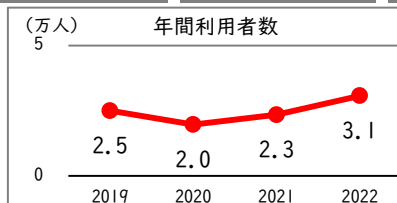
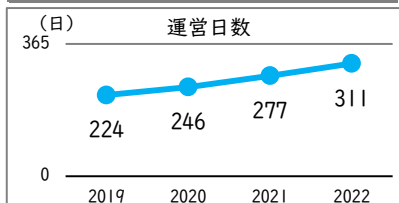
# 施設名

# 41. 栄町体育館

# 【 詳細情報 】

## 運営・利用状況

	令和元年度 2019	令和2年度 2020	令和3年度 2021	令和4年度 2022
運営日数	224	246	277	311
年間利用者数	25,023	19,690	23,458	30,698
1日当たりの平均利用者数	112	80	85	99
市民1人当たりの利用回数	0.10	0.08	0.09	0.12



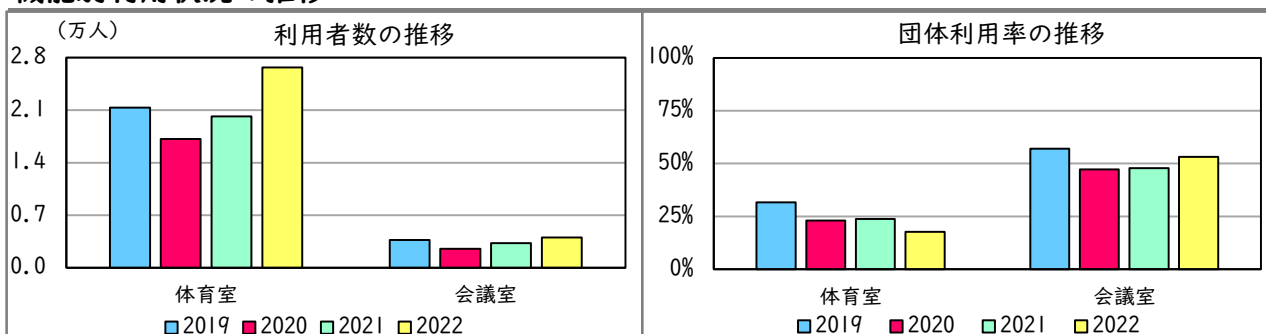
## 年間稼働状況

	令和元年度 2019	令和2年度 2020	令和3年度 2021	令和4年度 2022
稼働率	44.4%	35.2%	35.8%	35.4%
年間利用時間	787	647	789	877
年間利用可能時間	1,774	1,838	2,204	2,474

## 令和4年度（2022年度）機能別利用状況

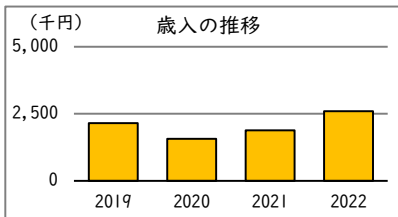
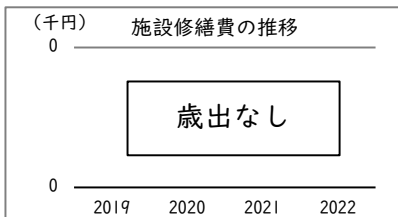
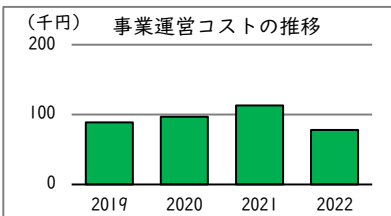
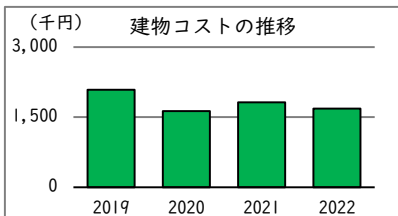
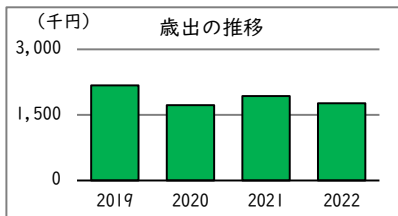
	体育室	会議室	備考
平均面積	826 m <sup>2</sup> /室	89 m <sup>2</sup> /室	
室数	1 室	1 室	
利用者数	26,669 人	4,029 人	
団体利用コマ数	219 コマ	658 コマ	
利用可能コマ数	1,237 コマ	1,237 コマ	
団体利用率	17.7%	53.2%	
自主事業の利用者数	5,790 人	-	
一般公開時の利用者数	14,168 人	-	

## 機能別利用状況の推移



## コスト状況

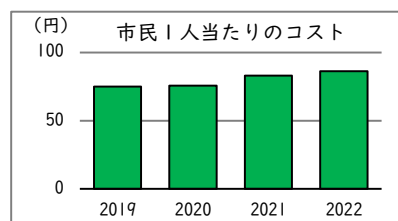
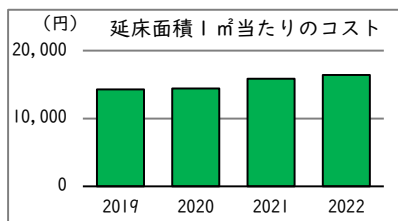
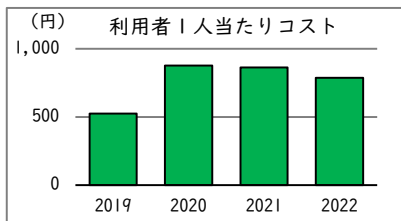
	令和元年度 2019	令和2年度 2020	令和3年度 2021	令和4年度 2022
歳出 (千円)	2,178	1,726	1,934	1,764
建物コスト	2,089	1,629	1,821	1,685
施設管理委託費	0	0	0	0
光熱水費	2,089	1,629	1,821	1,685
事業運営コスト	89	97	113	78
事業運営委託費	0	0	0	0
その他	89	97	113	78
人件費	0	0	0	0
施設修繕費	0	0	0	0
施設整備費	0	0	0	0
指定管理料	0	0	0	0
土地賃借料	-	-	-	-
減価償却費	5,365	5,365	7,279	7,503
歳入 (千円)	2,157	1,565	1,889	2,599
使用料及び手数料	2,157	1,564	1,889	2,599
その他	0	0	0	0



備考

## 単位当たりコスト状況

	令和元年度 2019	令和2年度 2020	令和3年度 2021	令和4年度 2022
利用者1人当たりコスト	525 円	877 円	863 円	786 円
延床面積1㎡当たりコスト	14,290 円	14,445 円	15,837 円	16,431 円
市民1人当たりコスト	75 円	76 円	83 円	86 円



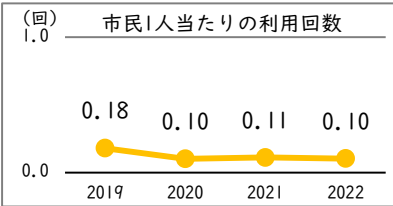
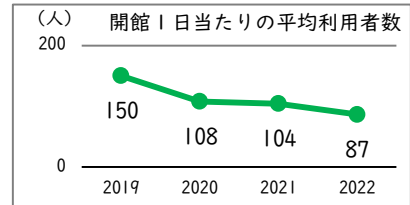
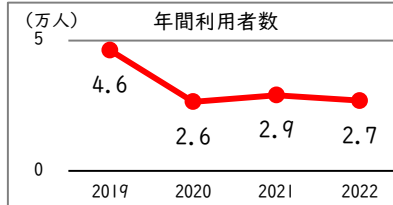
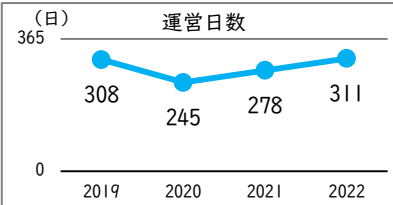
# 施設名

# 42. 本宿体育館

# 【 詳細情報 】

## 運営・利用状況

	令和元年度 2019	令和2年度 2020	令和3年度 2021	令和4年度 2022
運営日数	308	245	278	311
年間利用者数	46,300	26,492	29,020	26,950
1日当たりの平均利用者数	150	108	104	87
市民1人当たりの利用回数	0.18	0.10	0.11	0.10



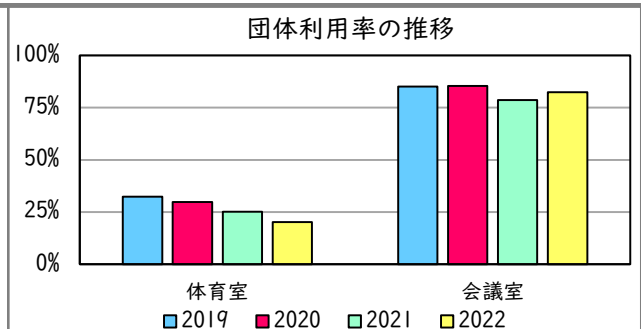
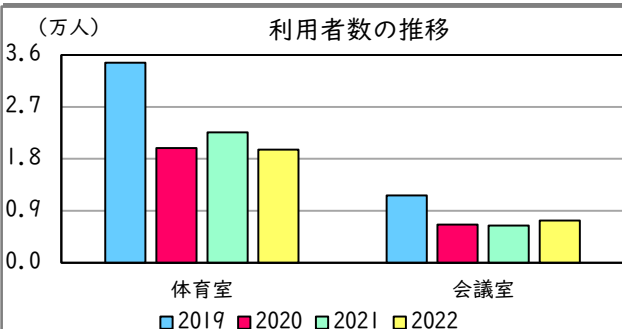
## 年間稼働状況

	令和元年度 2019	令和2年度 2020	令和3年度 2021	令和4年度 2022
稼働率	58.7%	57.6%	57.6%	56.8%
年間利用時間	1,446	1,058	1,058	1,198
年間利用可能時間	2,464	1,836	1,836	2,108

## 令和4年度（2022年度）機能別利用状況

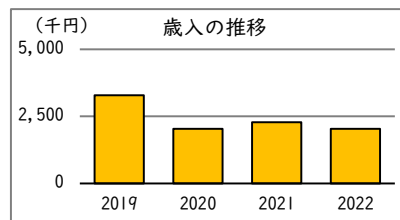
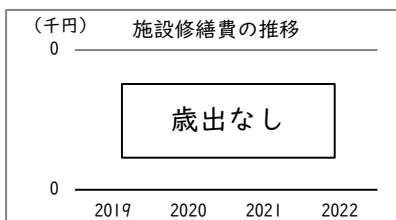
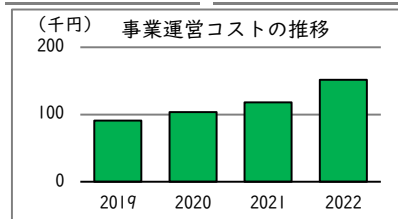
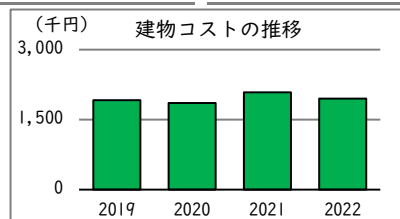
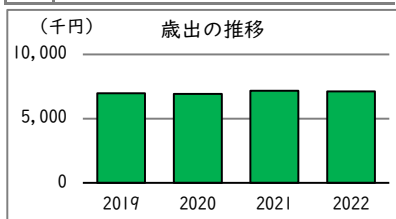
	体育室	会議室	備考
平均面積	827 m <sup>2</sup> /室	100 m <sup>2</sup> /室	
室数	1 室	1 室	
利用者数	19,608 人	7,342 人	
団体利用コマ数	174 コマ	1,024 コマ	
利用可能コマ数	864 コマ	1,244 コマ	
団体利用率	20.1%	82.3%	
自主事業の利用者数	4,305 人	-	
一般公開時の利用者数	9,858 人	-	

## 機能別利用状況の推移



## コスト状況

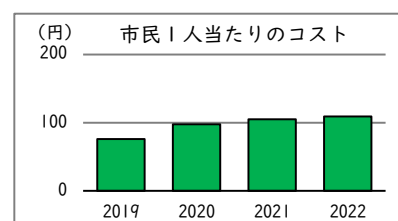
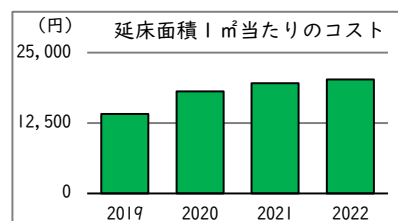
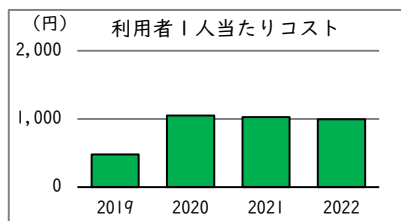
	令和元年度 2019	令和2年度 2020	令和3年度 2021	令和4年度 2022
歳出 (千円)	6,981	6,931	7,175	7,132
建物コスト	1,920	1,857	2,088	1,952
施設管理委託費	0	0	0	0
光熱水費	1,920	1,857	2,088	1,952
事業運営コスト	91	104	118	152
事業運営委託費	0	0	0	0
その他	91	104	118	152
人件費	0	0	0	0
施設修繕費	0	0	0	0
施設整備費	0	0	0	0
指定管理料	0	0	0	0
土地賃借料	4,970	4,970	4,970	5,028
減価償却費	7,304	7,304	8,162	9,164
歳入 (千円)	3,284	2,040	2,281	2,033
使用料及び手数料	3,283	2,039	2,281	2,033
その他	1	1	0	0



備 考

## 単位当たりコスト状況

	令和元年度 2019	令和2年度 2020	令和3年度 2021	令和4年度 2022
利用者1人当たりコスト	481 円	1,051 円	1,028 円	994 円
延床面積1㎡当たりコスト	14,132 円	18,132 円	19,545 円	20,234 円
市民1人当たりコスト	76 円	98 円	105 円	109 円



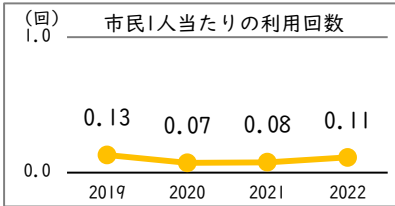
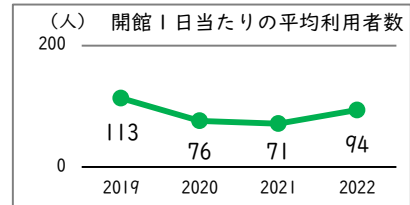
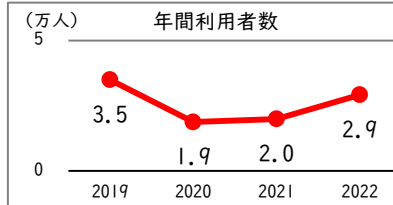
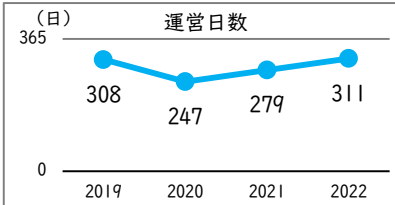
# 施設名

# 43. 四谷体育館

# 【 詳細情報 】

## 運営・利用状況

	令和元年度 2019	令和2年度 2020	令和3年度 2021	令和4年度 2022
運営日数	308	247	279	311
年間利用者数	34,955	18,768	19,913	29,169
1日当たりの平均利用者数	113	76	71	94
市民1人当たりの利用回数	0.13	0.07	0.08	0.11



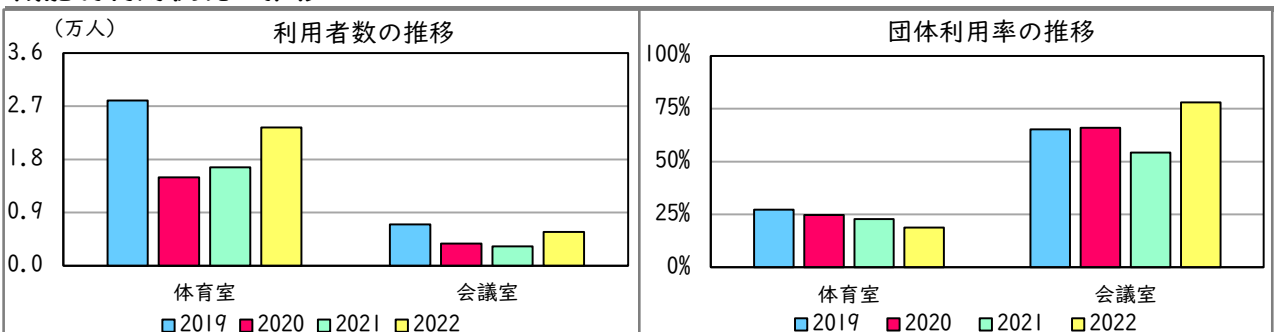
## 年間稼働状況

	令和元年度 2019	令和2年度 2020	令和3年度 2021	令和4年度 2022
稼働率	46.3%	45.4%	37.2%	48.4%
年間利用時間	1,140	840	830	1,204
年間利用可能時間	2,464	1,852	2,232	2,488

## 令和4年度（2022年度）機能別利用状況

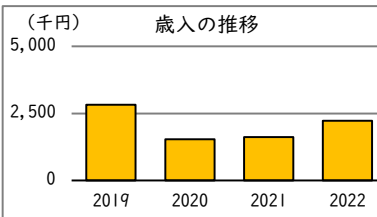
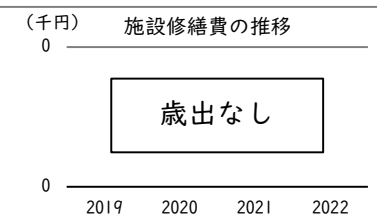
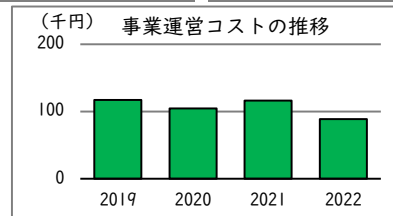
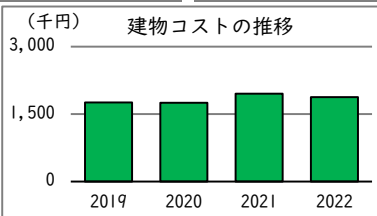
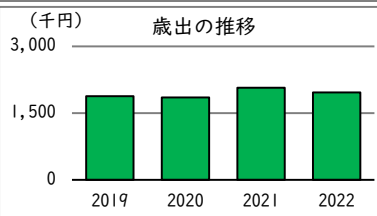
	体育室	会議室	備考
平均面積	825 m <sup>2</sup> /室	90 m <sup>2</sup> /室	
室数	1 室	1 室	
利用者数	23,422 人	5,747 人	
団体利用コマ数	234 コマ	970 コマ	
利用可能コマ数	1,244 コマ	1,244 コマ	
団体利用率	18.8%	78.0%	
自主事業の利用者数	4,560 人	-	
一般公開時の利用者数	10,985 人	-	

## 機能別利用状況の推移



## コスト状況

	令和元年度 2019	令和2年度 2020	令和3年度 2021	令和4年度 2022
歳出（千円）	1,878	1,855	2,071	1,966
建物コスト	1,761	1,751	1,955	1,878
施設管理委託費	0	0	0	0
光熱水費	1,761	1,751	1,955	1,878
事業運営コスト	117	105	116	89
事業運営委託費	0	0	0	0
その他	117	105	116	89
人件費	0	0	0	0
施設修繕費	0	0	0	0
施設整備費	0	0	0	0
指定管理料	0	0	0	0
土地賃借料	-	-	-	-
減価償却費	6,243	6,243	8,760	8,741
歳入（千円）	2,819	1,537	1,623	2,224
使用料及び手数料	2,819	1,537	1,623	2,224
その他	0	0	0	0

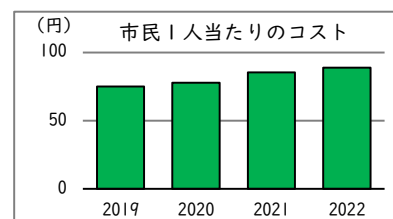
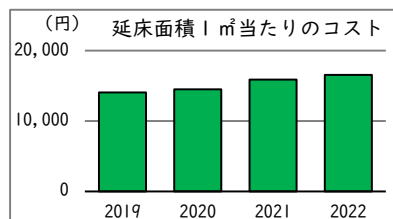
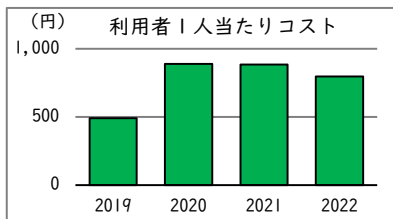


備 考

--

## 単位当たりコスト状況

	令和元年度 2019	令和2年度 2020	令和3年度 2021	令和4年度 2022
利用者1人当たりコスト	492 円	888 円	885 円	796 円
延床面積1㎡当たりコスト	14,039 円	14,508 円	15,901 円	16,546 円
市民1人当たりコスト	75 円	78 円	85 円	89 円



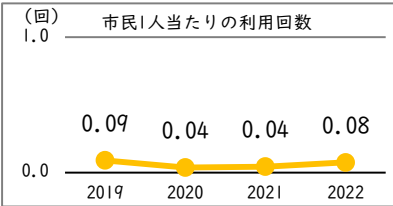
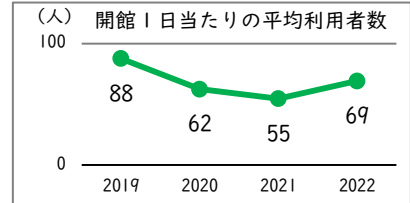
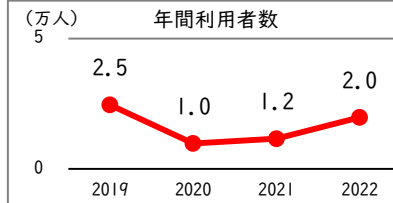
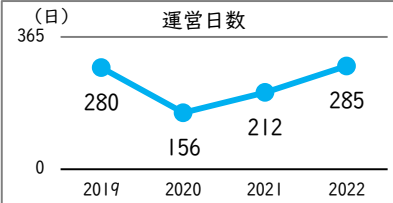
# 施設名

# 44. 日吉体育館

# 【 詳細情報 】

## 運営・利用状況

	令和元年度 2019	令和2年度 2020	令和3年度 2021	令和4年度 2022
運営日数	280	156	212	285
年間利用者数	24,539	9,741	11,585	19,736
1日当たりの平均利用者数	88	62	55	69
市民1人当たりの利用回数	0.09	0.04	0.04	0.08



備考

--

## 年間稼働状況

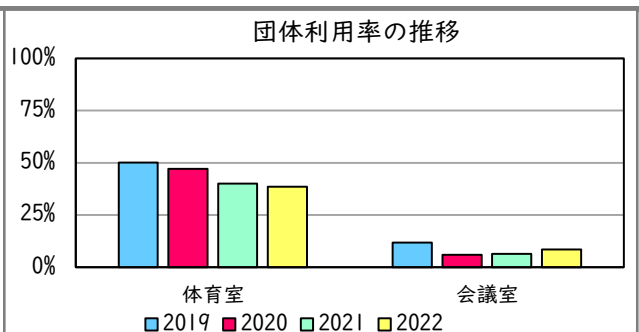
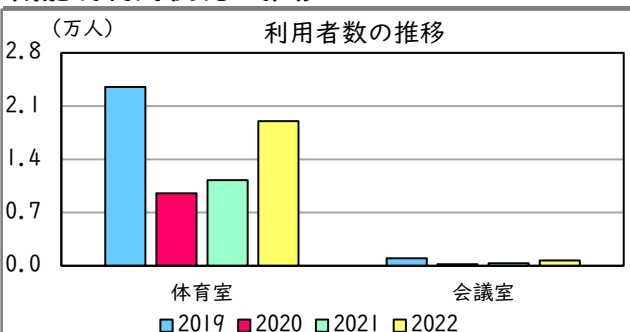
	令和元年度 2019	令和2年度 2020	令和3年度 2021	令和4年度 2022
稼働率	31.0%	26.5%	26.5%	23.6%
年間利用時間	663	316	316	513
年間利用可能時間	2,142	1,192	1,192	2,178

## 令和4年度（2022年度）機能別利用状況

	体育室	会議室
平均面積	792 m <sup>2</sup> /室	59 m <sup>2</sup> /室
室数	1 室	1 室
利用者数	19,030 人	706 人
団体利用コマ数	421 コマ	92 コマ
利用可能コマ数	1,089 コマ	1,089 コマ
団体利用率	38.7%	8.4%
自主事業の利用者数	3,237 人	-
一般公開時の利用者数	5,002 人	-

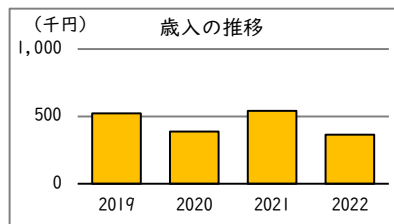
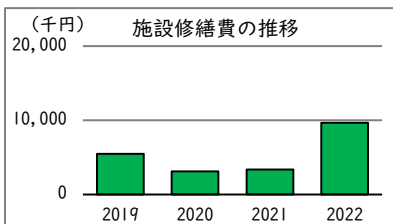
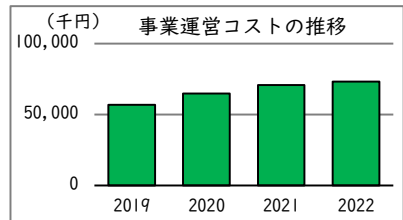
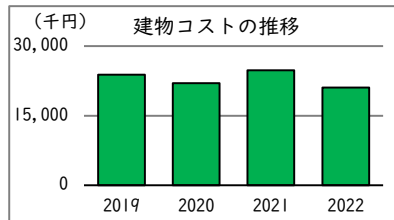
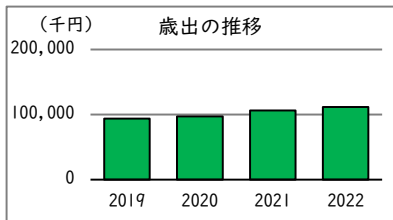
--

## 機能別利用状況の推移



# 施設名 地域体育館共通（日吉除く）【 詳細情報 】

コスト状況	令和元年度 2019	令和2年度 2020	令和3年度 2021	令和4年度 2022
歳出（千円）	93,626	97,195	106,332	111,638
建物コスト	23,855	22,024	24,752	21,030
施設管理委託費	23,855	22,024	24,752	21,030
光熱水費	0	0	0	0
事業運営コスト	56,903	64,761	70,899	73,337
事業運営委託費	55,718	60,311	64,453	65,392
その他	1,185	4,450	6,446	7,945
人件費	7,386	7,281	7,331	7,592
施設修繕費	5,482	3,129	3,350	9,679
施設整備費	0	0	0	0
指定管理料	0	0	0	0
土地賃借料	-	-	-	-
減価償却費	-	-	-	-
歳入（千円）	523	386	541	363
使用料及び手数料	0	0	0	0
その他	523	386	541	363

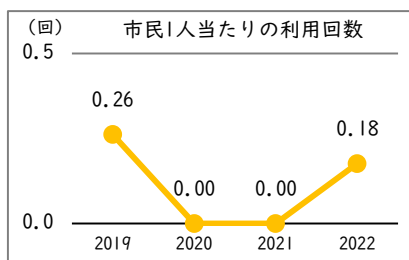
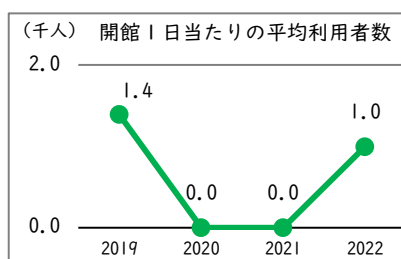
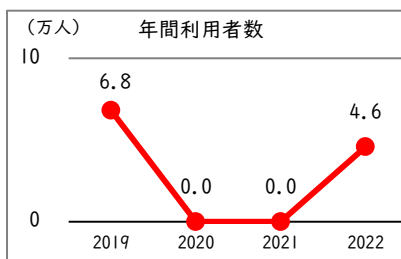
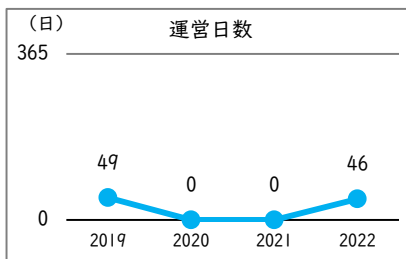


備 考



# 施設名 45. 市民総合プール（郷土の森総合プール）【 詳細情報 】

		令和元年度 2019	令和2年度 2020	令和3年度 2021	令和4年度 2022
<b>運営・利用状況※ 1</b>					
運営日数		49	0	0	46
年間利用者数		68,083	0	0	45,780
市内	大人	18,567	0	0	12,615
	高校生	440	0	0	413
	子ども	26,567	0	0	16,246
市外	大人	10,278	0	0	7,629
	高校生	178	0	0	186
	子ども	12,053	0	0	8,691
1日当たりの平均利用者数		1,389	0	0	995
市民1人当たりの利用回数		0.26	0.00	0.00	0.18

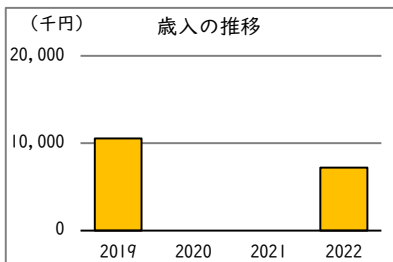
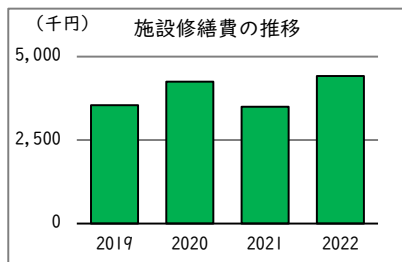
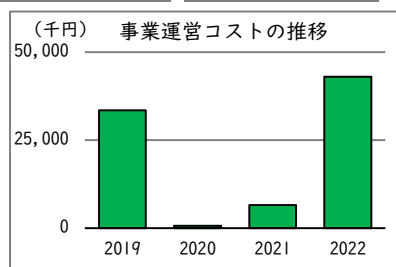
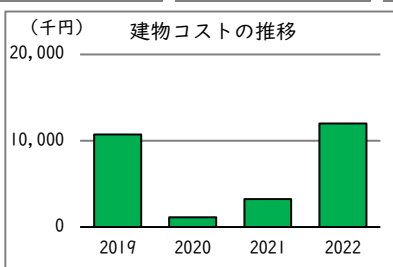
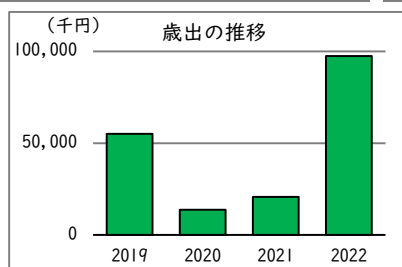


## 備考

※1 令和2年度と3年度は、新型コロナウイルス感染症拡大防止のため開催を中止。そのため、利用者は0人。

## コスト状況

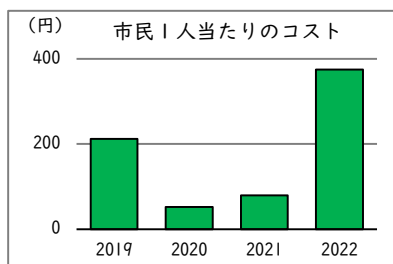
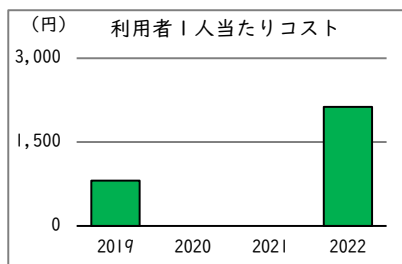
	令和元年度 2019	令和2年度 2020	令和3年度 2021	令和4年度 2022
歳出（千円）	55,133	13,638	20,655	97,514
建物コスト	10,727	1,118	3,249	12,018
施設管理委託費	2,737	332	458	3,239
光熱水費	7,990	786	2,791	8,779
事業運営コスト	33,473	710	6,581	43,006
事業運営委託費	31,849	68	5,838	40,480
その他	1,624	642	742	2,526
人件費	7,386	7,281	7,331	7,592
施設修繕費	3,547	4,254	3,494	4,418
施設整備費	0	275	0	0
指定管理料	0	0	0	0
減価償却費	6,048	6,048	5,613	4,471
歳入（千円）	10,537	0	0	7,198
使用料及び手数料	10,537	0	0	7,198
その他	0	0	0	0



備 考

## 単位当たりコスト状況

	令和元年度 2019	令和2年度 2020	令和3年度 2021	令和4年度 2022
利用者1人当たりコスト	810 円	-	-	2,130 円
延床面積1㎡当たりコスト	-	-	-	-
市民1人当たりコスト	212 円	52 円	79 円	375 円



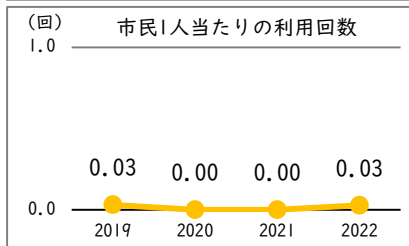
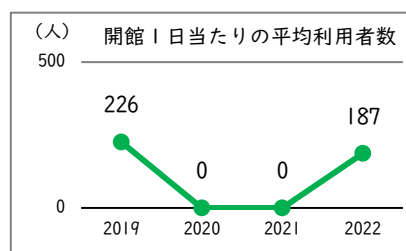
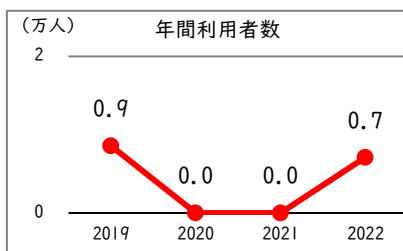
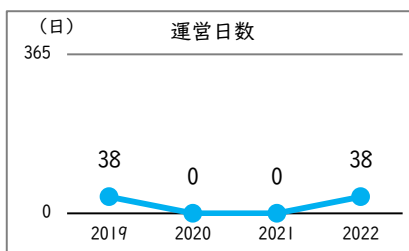
# 施設名

# 46. 市民プール

# 【 詳細情報 】

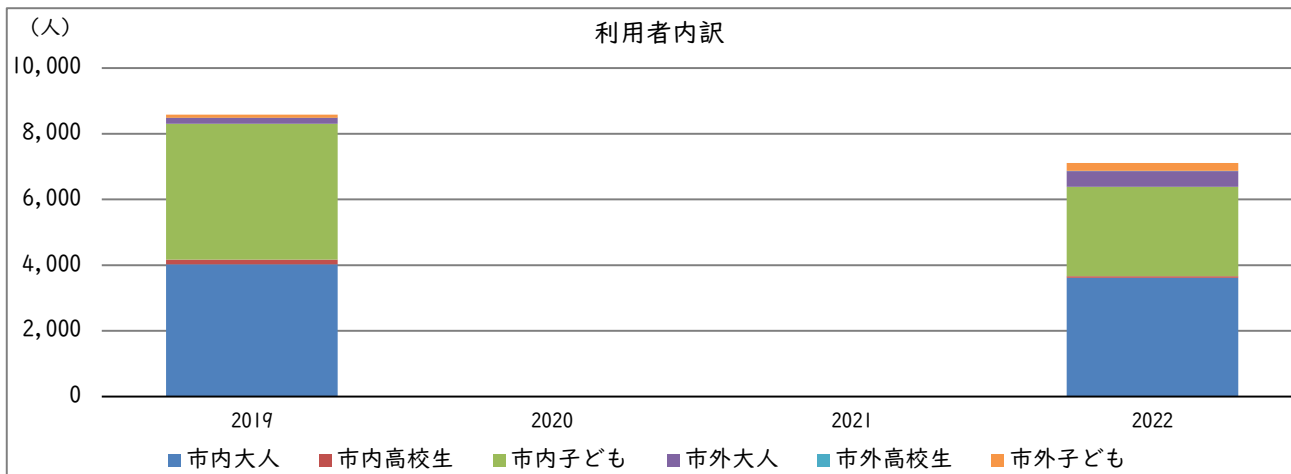
## 運営・利用状況※ 1

		令和元年度 2019	令和2年度 2020	令和3年度 2021	令和4年度 2022
運営日数		38	0	0	38
年間利用者数		8,580	0	0	7,107
市内	大人	4,031	0	0	3,618
	高校生	135	0	0	49
	子ども	4,135	0	0	2,714
市外	大人	183	0	0	481
	高校生	7	0	0	14
	子ども	89	0	0	231
1日当たりの平均利用者数		226	0	0	187
市民1人当たりの利用回数		0.03	0.00	0.00	0.03



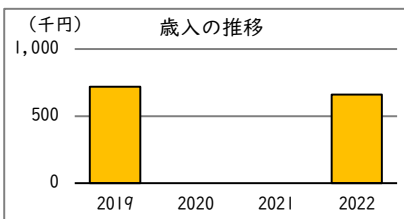
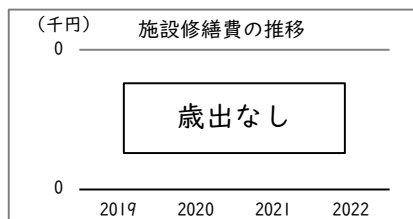
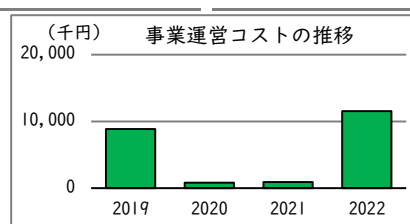
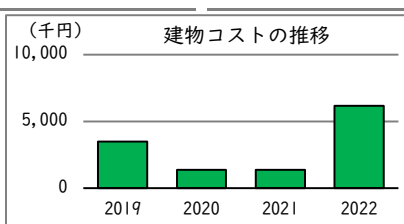
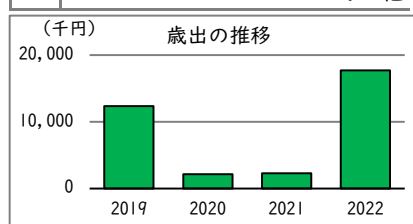
### 備考

※1 令和2年度と3年度は、新型コロナウイルス感染症拡大防止のため、開催中止。そのため、利用者は0人。



## コスト状況

	令和元年度 2019	令和2年度 2020	令和3年度 2021	令和4年度 2022
歳出（千円）	12,345	2,173	2,310	17,719
建物コスト	3,477	1,370	1,375	6,158
施設管理委託費	0	0	0	1,575
光熱水費	3,477	1,370	1,375	4,583
事業運営コスト	8,867	803	935	11,561
事業運営委託費	8,856	803	935	11,550
その他	11	0	0	11
人件費	0	0	0	0
施設修繕費	0	0	0	0
施設整備費	0	0	0	0
指定管理料	0	0	0	0
減価償却費	7,496	7,496	7,444	8,365
歳入（千円）	720	0	0	660
使用料及び手数料	720	0	0	660
その他	0	0	0	0

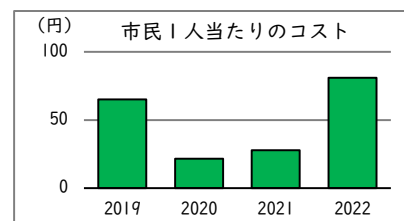
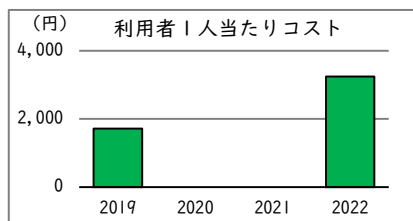


備 考

--

## 単位当たりコスト状況

	令和元年度 2019	令和2年度 2020	令和3年度 2021	令和4年度 2022
利用者1人当たりコスト	1,714 円	-	-	3,243 円
延床面積1㎡当たりコスト	-	-	-	-
市民1人当たりコスト	65 円	22 円	28 円	81 円



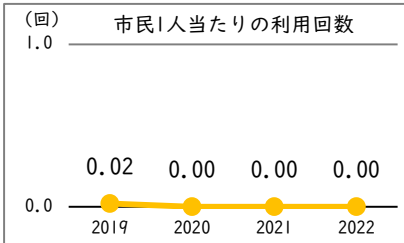
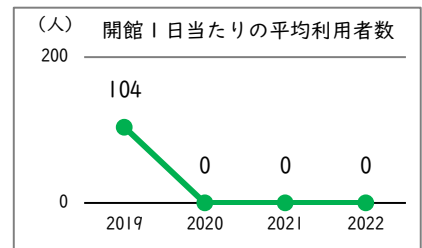
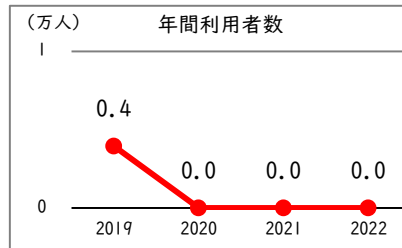
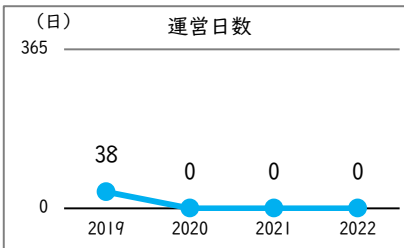
# 施設名

# 47. 旧小柳プール

# 【 詳細情報 】

## 運営・利用状況※ 1

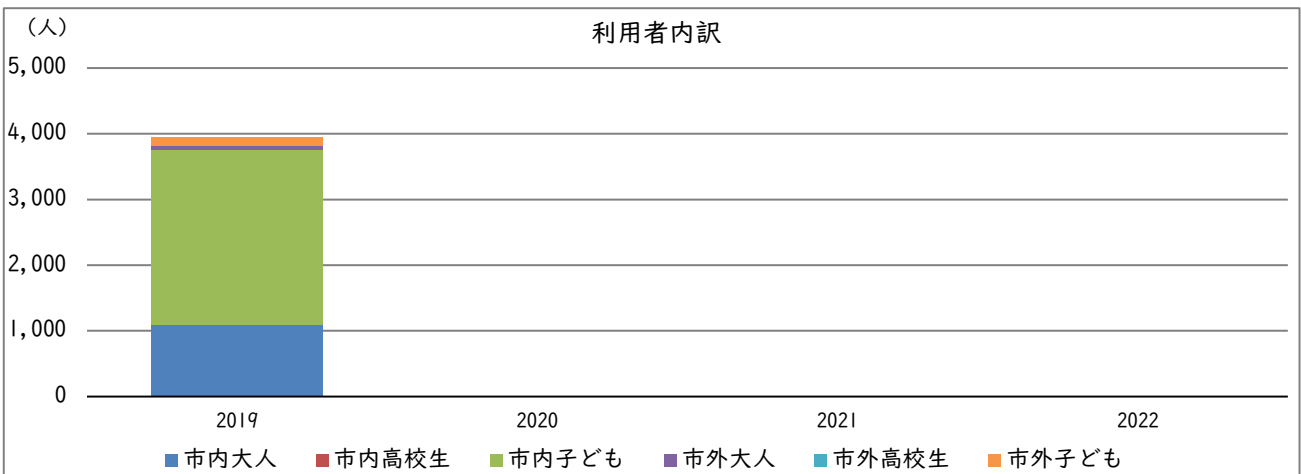
		令和元年度 2019	令和2年度 2020	令和3年度 2021	令和4年度 2022
運営日数		38	0	0	-
年間利用者数		3,949	0	0	-
市内	大人	1,094	0	0	-
	高校生	2	0	0	-
	子ども	2,659	0	0	-
市外	大人	70	0	0	-
	高校生	0	0	0	-
	子ども	124	0	0	-
1日当たりの平均利用者数		104	0	0	-
市民1人当たりの利用回数		0.02	0.00	0.00	-



### 備 考

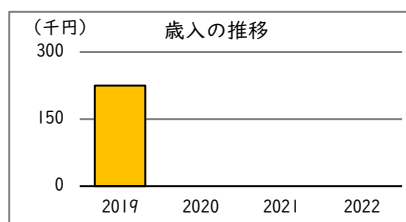
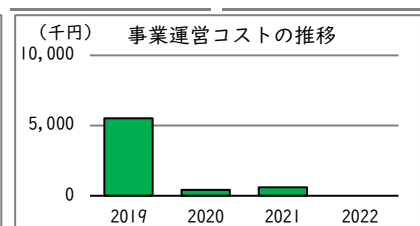
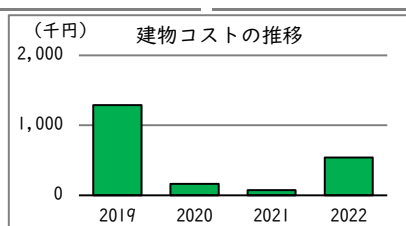
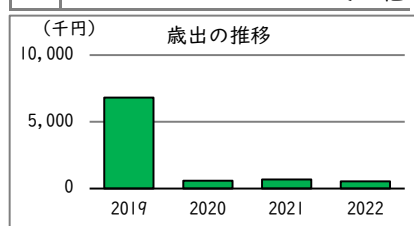
- 令和3年度末をもって廃止。

※1 令和2年度と3年度は、新型コロナウイルス感染症拡大防止のため、開催中止。そのため、利用者は0人。



## コスト状況

	令和元年度 2019	令和2年度 2020	令和3年度 2021	令和4年度 2022
歳出（千円）	6,809	586	681	539
建物コスト	1,291	163	74	539
施設管理委託費	0	0	0	511
光熱水費	1,291	163	74	28
事業運営コスト	5,518	423	608	0
事業運営委託費	5,508	423	608	0
その他	10	0	0	0
人件費	0	0	0	0
施設修繕費	0	0	0	0
施設整備費	0	0	0	0
指定管理料	0	0	0	0
減価償却費	3,115	3,115	2,752	2,575
歳入（千円）	225	0	0	0
使用料及び手数料	225	0	0	0
その他	0	0	0	0

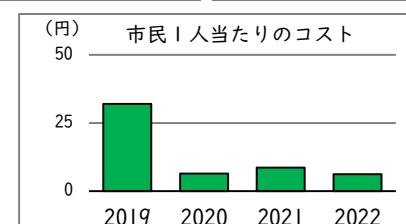
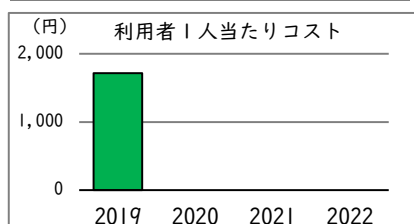


備考

--	--

## 単位当たりコスト状況

	令和元年度 2019	令和2年度 2020	令和3年度 2021	令和4年度 2022
利用者1人当たりコスト	1,714 円	-	-	-
延床面積1㎡当たりコスト	-	-	-	-
市民1人当たりコスト	32 円	7 円	9 円	6 円



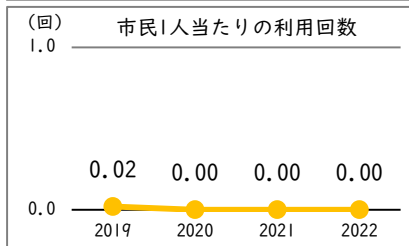
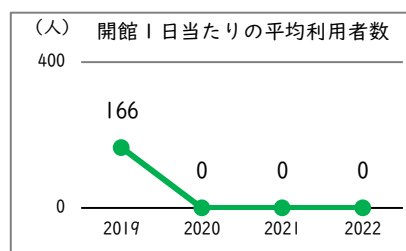
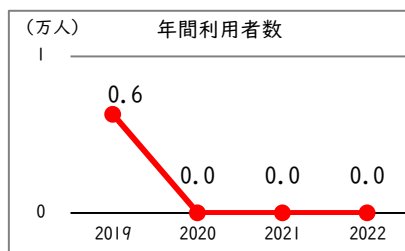
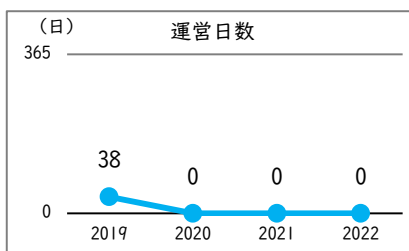
# 施設名

# 48.旧白系台プール

# 【 詳細情報 】

## 運営・利用状況※ 1

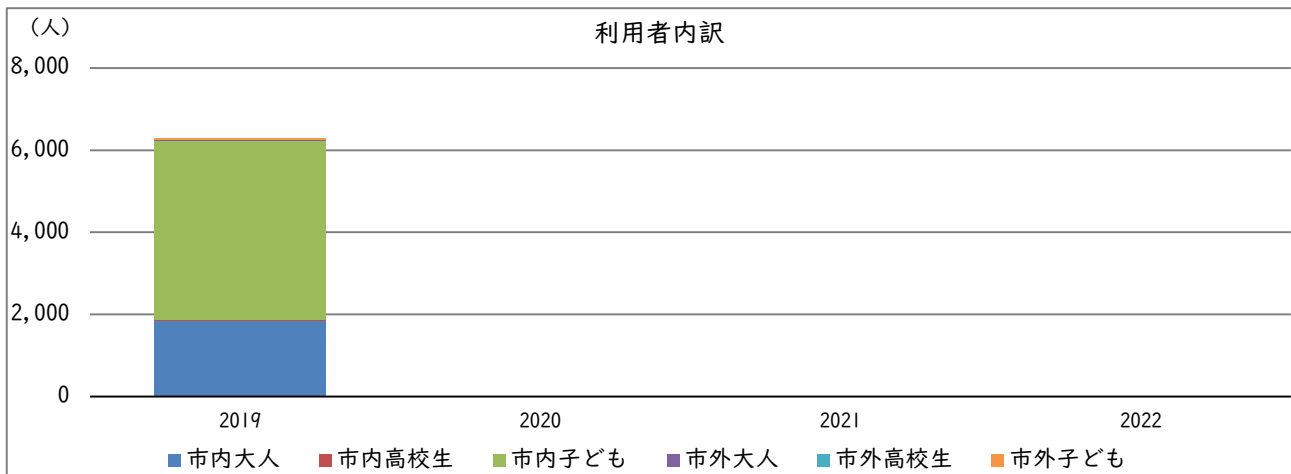
		令和元年度 2019	令和2年度 2020	令和3年度 2021	令和4年度 2022
運営日数		38	0	0	-
年間利用者数		6,303	0	0	-
市内	大人	1,856	0	0	-
	高校生	9	0	0	-
	子ども	4,366	0	0	-
市外	大人	32	0	0	-
	高校生	0	0	0	-
	子ども	40	0	0	-
1日当たりの平均利用者数		166	0	0	-
市民1人当たりの利用回数		0.02	0.00	0.00	-



### 備考

- 令和3年度末をもって廃止。

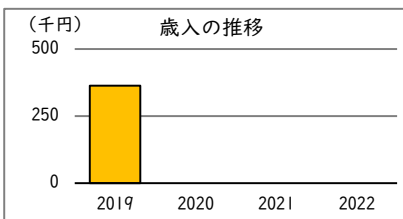
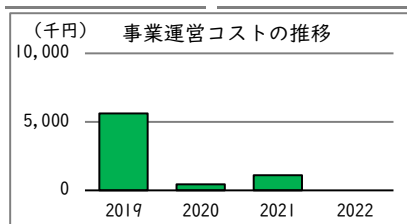
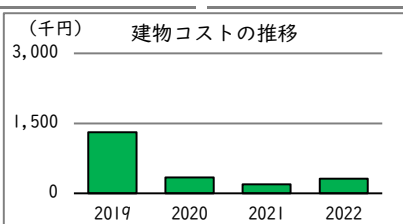
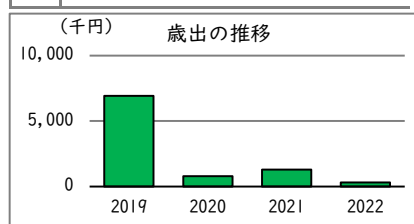
※1 令和2年度と3年度は、新型コロナウイルス感染症拡大防止のため、開催中止。そのため、利用者は0人。



## コスト状況

	令和元年度 2019	令和2年度 2020	令和3年度 2021	令和4年度 2022
歳出（千円）	6,932	783	1,290	316
建物コスト	1,306	344	196	316
施設管理委託費	0	0	0	266
光熱水費	1,306	344	196	50
事業運営コスト	5,626	439	1,094	0
事業運営委託費	5,616	439	1,094	0
その他	10	0	0	0
人件費	0	0	0	0
施設修繕費	0	0	0	0
施設整備費	0	0	0	0
指定管理料	0	0	0	0
減価償却費	794	794	794	794

	令和元年度 2019	令和2年度 2020	令和3年度 2021	令和4年度 2022
歳入（千円）	363	0	0	0
使用料及び手数料	363	0	0	0
その他	0	0	0	0

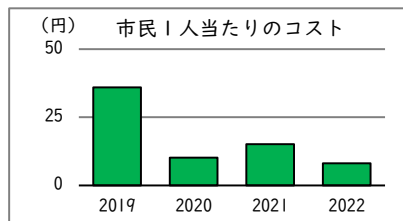
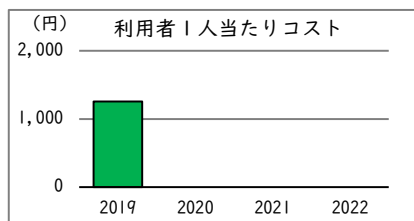


備考

--

## 単位当たりコスト状況

	令和元年度 2019	令和2年度 2020	令和3年度 2021	令和4年度 2022
利用者1人当たりコスト	1,256 円	-	-	-
延床面積1㎡当たりコスト	-	-	-	-
市民1人当たりコスト	36 円	10 円	15 円	8 円





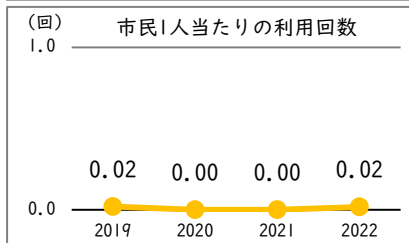
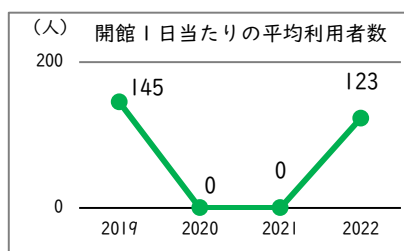
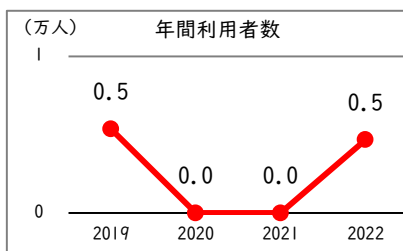
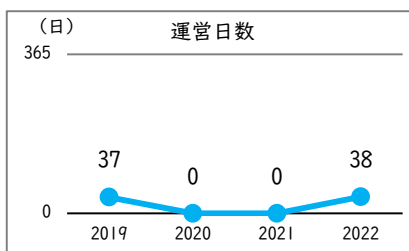
# 施設名

# 49.西府プール

# 【 詳細情報 】

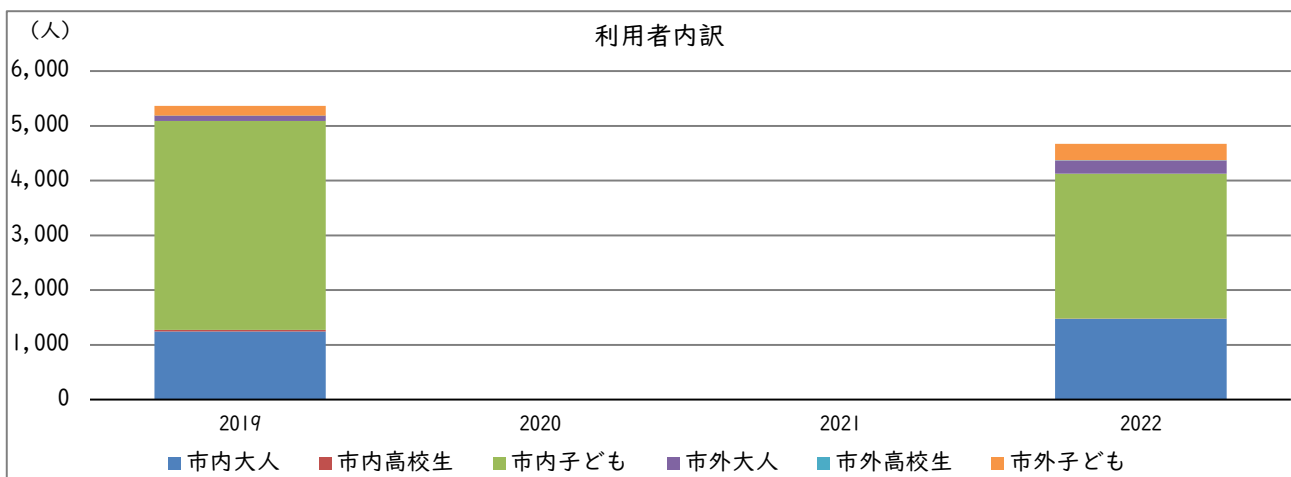
## 運営・利用状況※1

		令和元年度 2019	令和2年度 2020	令和3年度 2021	令和4年度 2022
運営日数		37	0	0	38
年間利用者数		5,365	0	0	4,672
市内	大人	1,245	0	0	1,471
	高校生	27	0	0	11
	子ども	3,815	0	0	2,645
市外	大人	99	0	0	243
	高校生	1	0	0	3
	子ども	178	0	0	299
1日当たりの平均利用者数		145	0	0	123
市民1人当たりの利用回数		0.02	0.00	0.00	0.02



### 備 考

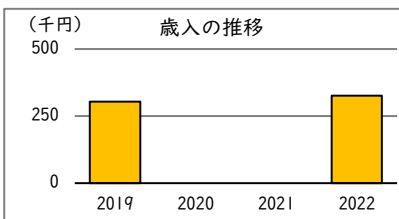
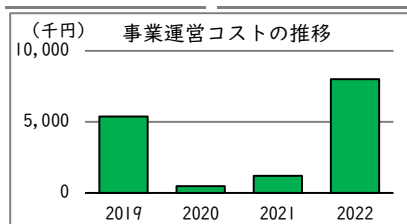
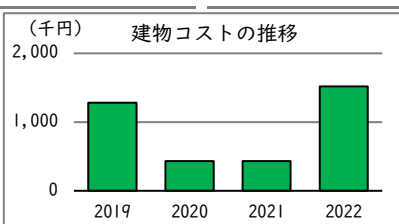
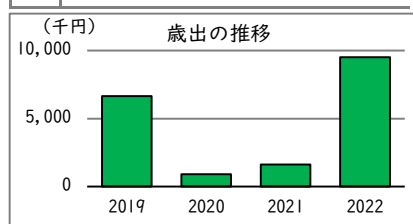
※1 令和2年度と3年度は、新型コロナウイルス感染症拡大防止のため、開催中止。そのため、利用者は0人。



## コスト状況

	令和元年度 2019	令和2年度 2020	令和3年度 2021	令和4年度 2022
歳出（千円）	6,661	898	1,631	9,521
建物コスト	1,283	432	432	1,521
施設管理委託費	0	0	0	0
光熱水費	1,283	432	432	1,521
事業運営コスト	5,378	466	1,199	8,000
事業運営委託費	5,368	466	1,199	7,989
その他	11	0	0	11
人件費	0	0	0	0
施設修繕費	0	0	0	0
施設整備費	0	0	0	0
指定管理料	0	0	0	0
減価償却費	2,646	2,646	2,646	2,646

	令和元年度 2019	令和2年度 2020	令和3年度 2021	令和4年度 2022
歳入（千円）	304	0	0	326
使用料及び手数料	304	0	0	326
その他	0	0	0	0

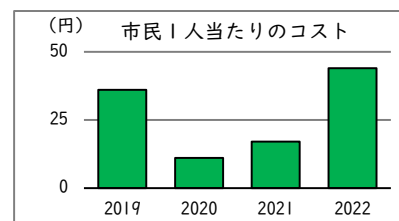
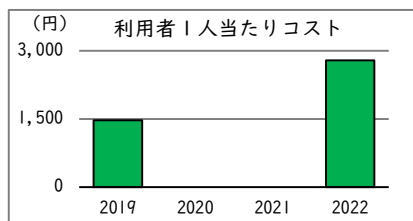


備考

--

## 単位当たりコスト状況

	令和元年度 2019	令和2年度 2020	令和3年度 2021	令和4年度 2022
利用者1人当たりコスト	1,470 円	-	-	2,788 円
延床面積1㎡当たりコスト	-	-	-	-
市民1人当たりコスト	36 円	11 円	17 円	44 円



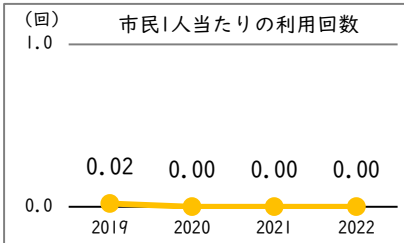
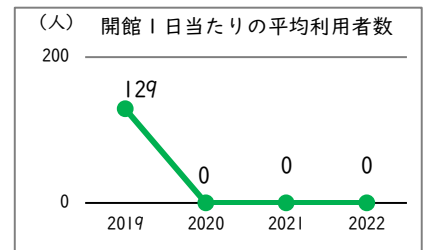
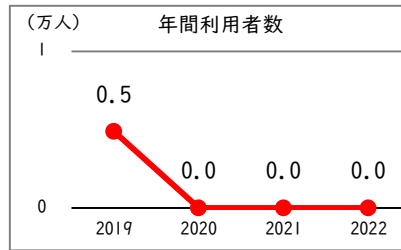
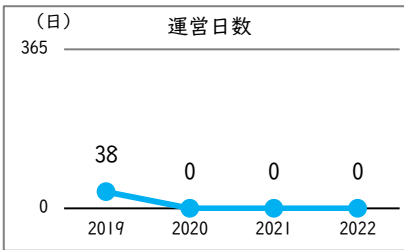
# 施設名

# 50. 旧武蔵台プール

# 【 詳細情報 】

## 運営・利用状況※ 1

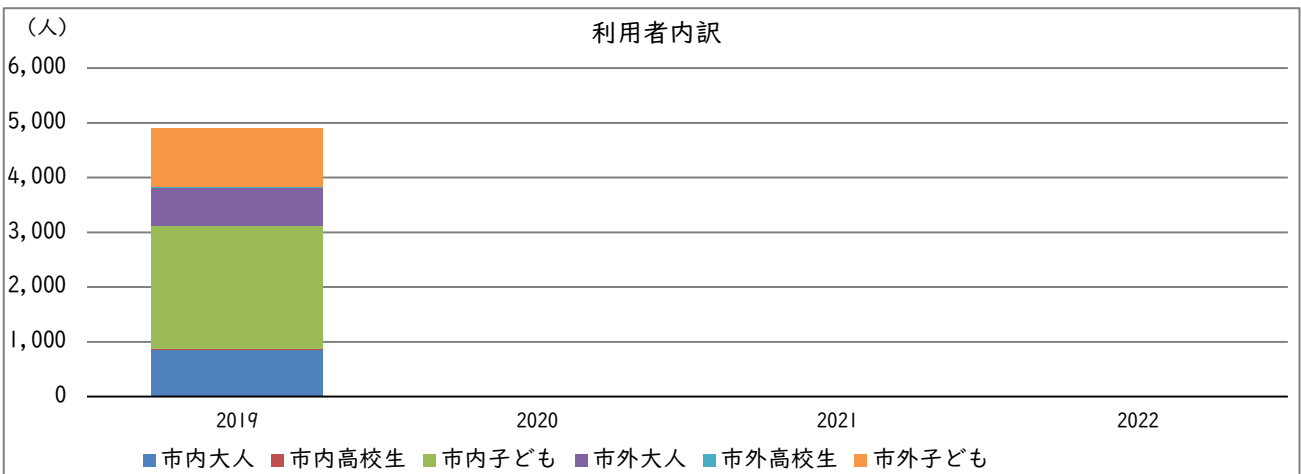
		令和元年度 2019	令和2年度 2020	令和3年度 2021	令和4年度 2022
運営日数		38	0	0	-
年間利用者数		4,892	0	0	-
市内	大人	857	0	0	-
	高校生	13	0	0	-
	子ども	2,241	0	0	-
市外	大人	715	0	0	-
	高校生	3	0	0	-
	子ども	1,063	0	0	-
1日当たりの平均利用者数		129	0	0	-
市民1人当たりの利用回数		0.02	0.00	0.00	-



### 備 考

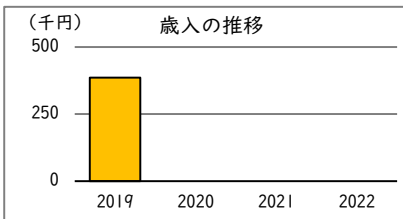
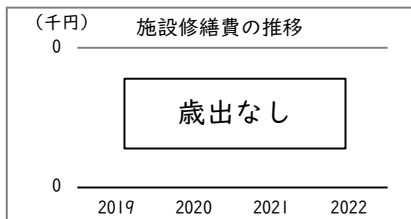
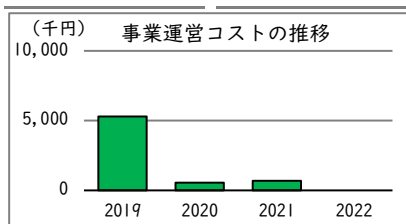
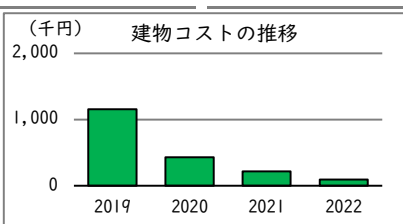
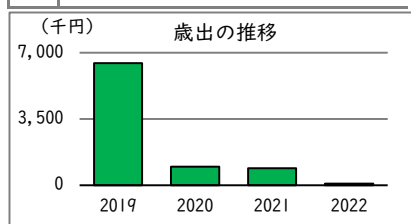
- 令和3年度末をもって廃止。

※1 令和2年度と3年度は、新型コロナウイルス感染症拡大防止のため、開催中止。そのため、利用者は0人。



## コスト状況

	令和元年度 2019	令和2年度 2020	令和3年度 2021	令和4年度 2022
歳出（千円）	6,456	983	899	92
建物コスト	1,153	431	217	92
施設管理委託費	0	0	0	0
光熱水費	1,153	431	217	92
事業運営コスト	5,302	552	682	0
事業運営委託費	5,292	552	682	0
その他	10	0	0	0
人件費	0	0	0	0
施設修繕費	0	0	0	0
施設整備費	0	0	0	0
指定管理料	0	0	0	0
減価償却費	1,168	1,168	1,168	1,168
歳入（千円）	386	0	0	0
使用料及び手数料	386	0	0	0
その他	0	0	0	0

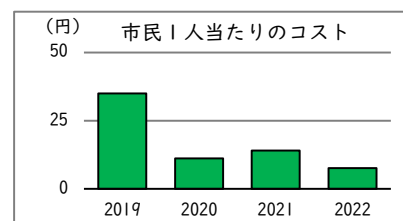
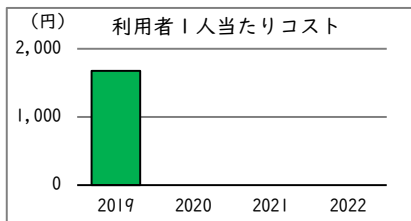


備考

--

## 単位当たりコスト状況

	令和元年度 2019	令和2年度 2020	令和3年度 2021	令和4年度 2022
利用者1人当たりコスト	1,674 円	-	-	-
延床面積1㎡当たりコスト	-	-	-	-
市民1人当たりコスト	35 円	11 円	14 円	8 円



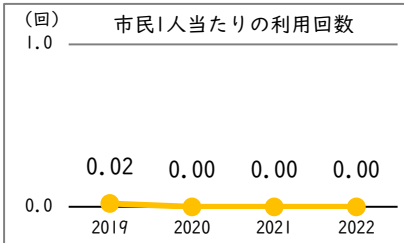
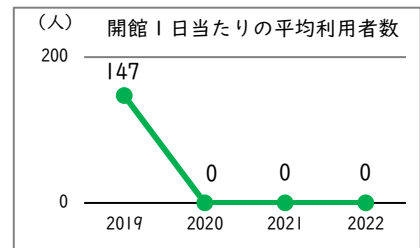
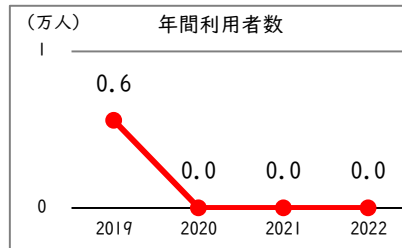
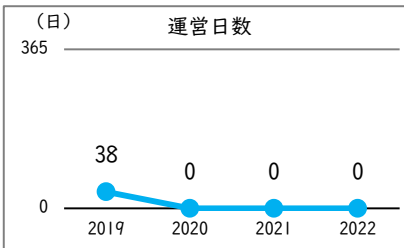
# 施設名

# 51.旧新町プール

# 【 詳細情報 】

## 運営・利用状況※ 1

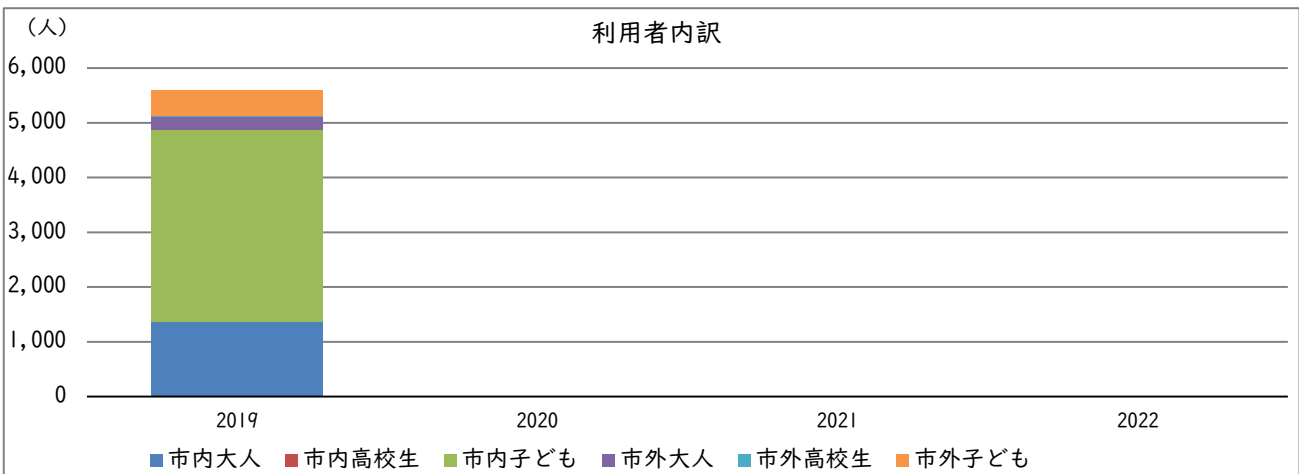
		令和元年度 2019	令和2年度 2020	令和3年度 2021	令和4年度 2022
運営日数		38	0	0	-
年間利用者数		5,587	0	0	-
市内	大人	1,361	0	0	-
	高校生	13	0	0	-
	子ども	3,497	0	0	-
市外	大人	241	0	0	-
	高校生	11	0	0	-
	子ども	464	0	0	-
1日当たりの平均利用者数		147	0	0	-
市民1人当たりの利用回数		0.02	0.00	0.00	-



### 備考

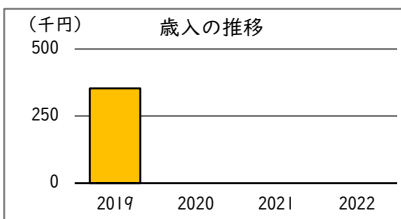
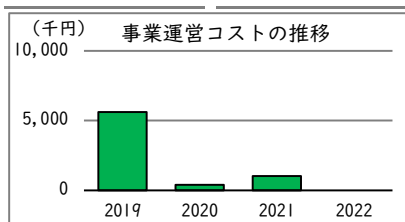
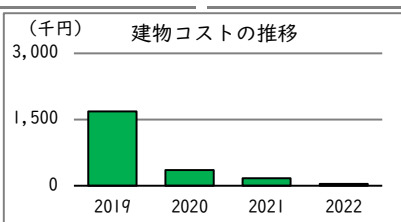
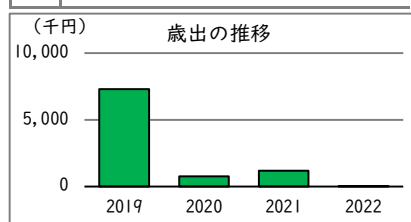
- 令和3年度末をもって廃止。

※1 令和2年度と3年度は、新型コロナウイルス感染症拡大防止のため、開催中止。そのため、利用者は0人。



## コスト状況

	令和元年度 2019	令和2年度 2020	令和3年度 2021	令和4年度 2022
歳出（千円）	7,309	762	1,198	41
建物コスト	1,681	354	171	41
施設管理委託費	0	0	0	0
光熱水費	1,681	354	171	41
事業運営コスト	5,627	407	1,027	0
事業運営委託費	5,616	407	1,027	0
その他	11	0	0	0
人件費	0	0	0	0
施設修繕費	0	0	0	0
施設整備費	0	0	0	0
指定管理料	0	0	0	0
減価償却費	1,288	1,288	1,288	1,288
歳入（千円）	354	0	0	0
使用料及び手数料	354	0	0	0
その他	0	0	0	0

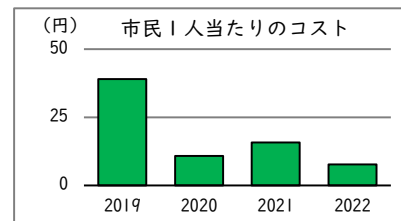
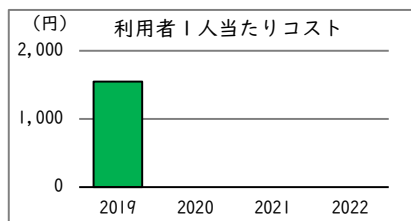


備考

--

## 単位当たりコスト状況

	令和元年度 2019	令和2年度 2020	令和3年度 2021	令和4年度 2022
利用者1人当たりコスト	1,550 円	-	-	-
延床面積1㎡当たりコスト	-	-	-	-
市民1人当たりコスト	39 円	11 円	16 円	8 円



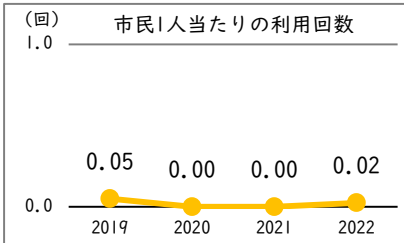
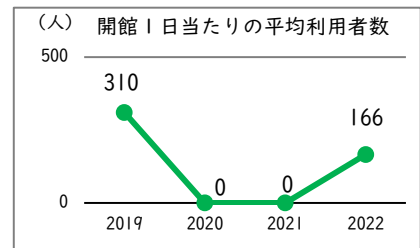
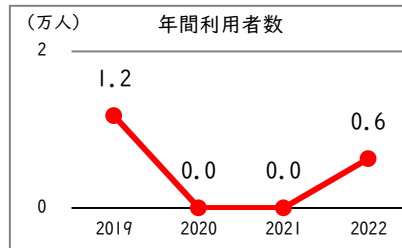
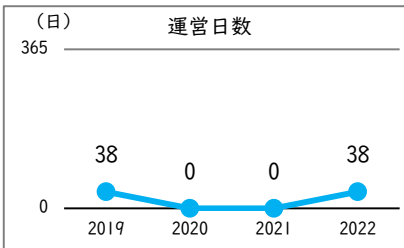
# 施設名

# 52. 美好水遊び広場

# 【 詳細情報 】


## 運営・利用状況※ 1

		令和元年度 2019	令和2年度 2020	令和3年度 2021	令和4年度 2022
運営日数		38	0	0	38
年間利用者数		11,788	0	0	6,307
市内	大人	4,185	0	0	2,312
	高校生	5	0	0	0
	子ども	4,189	0	0	2,503
市外	大人	1,882	0	0	761
	高校生	0	0	0	1
	子ども	1,527	0	0	730
1日当たりの平均利用者数		310	0	0	166
市民1人当たりの利用回数		0.05	0.00	0.00	0.02



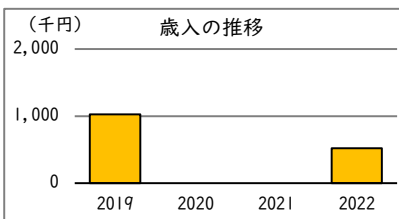
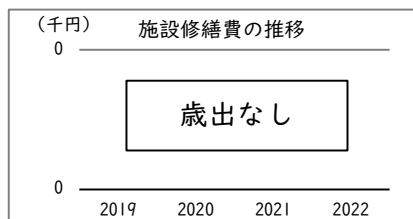
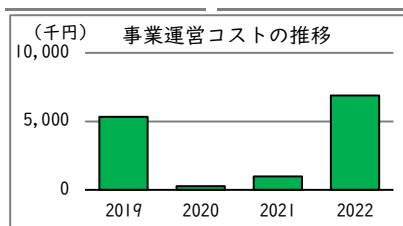
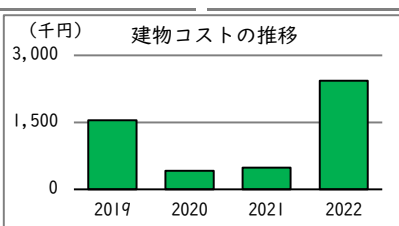
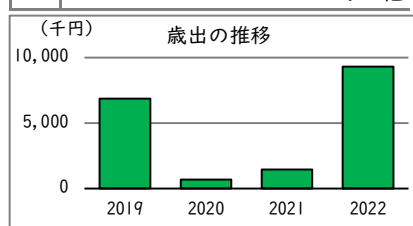
### 備 考

※1 令和2年度と3年度は、新型コロナウイルス感染症拡大防止のため、開催中止。そのため、利用者は0人。



## コスト状況

	令和元年度 2019	令和2年度 2020	令和3年度 2021	令和4年度 2022
歳出（千円）	6,875	683	1,462	9,315
建物コスト	1,548	417	488	2,429
施設管理委託費	0	0	0	98
光熱水費	1,548	417	488	2,331
事業運営コスト	5,327	266	974	6,886
事業運営委託費	5,317	266	974	6,875
その他	10	0	0	11
人件費	0	0	0	0
施設修繕費	0	0	0	0
施設整備費	0	0	0	0
指定管理料	0	0	0	0
減価償却費	4,431	4,431	2,233	1,160
歳入（千円）	1,027	0	0	520
使用料及び手数料	1,027	0	0	520
その他	0	0	0	0

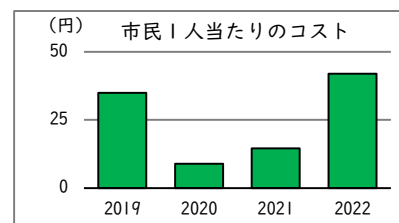
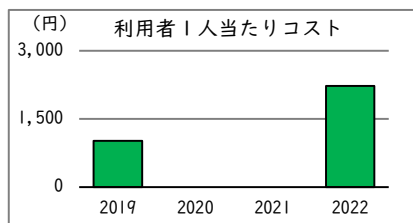


備考

--

## 単位当たりコスト状況

	令和元年度 2019	令和2年度 2020	令和3年度 2021	令和4年度 2022
利用者1人当たりコスト	1,016 円	-	-	2,227 円
延床面積1㎡当たりコスト	-	-	-	-
市民1人当たりコスト	35 円	9 円	15 円	42 円



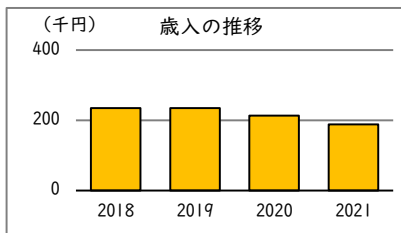
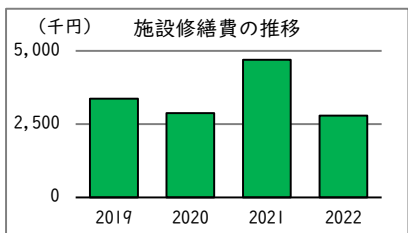
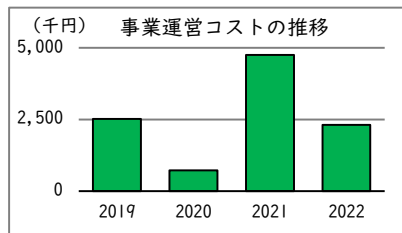
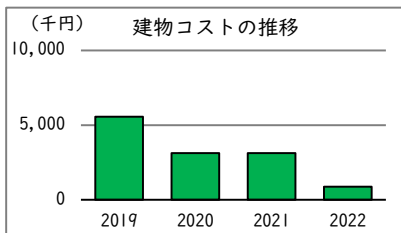
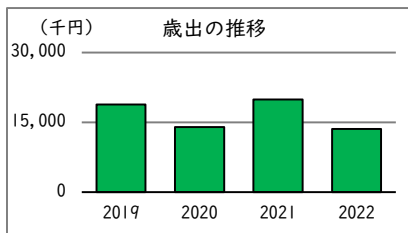


# 施設名

# 地域プール共通

# 【 詳細情報 】

コスト状況	令和元年度 2019	令和2年度 2020	令和3年度 2021	令和4年度 2022
歳出 (千円)	18,826	14,000	19,899	13,560
建物コスト	5,553	3,121	3,123	866
施設管理委託費	5,553	3,121	3,123	866
光熱水費	0	0	0	0
事業運営コスト	2,517	720	4,748	2,314
事業運営委託費	46	0	3,564	616
その他	2,471	720	1,184	1,698
人件費	7,386	7,281	7,331	7,592
施設修繕費	3,369	2,878	4,697	2,788
施設整備費	0	0	0	0
指定管理料	0	0	0	0
減価償却費	-	-	-	-
歳入 (千円)	235	235	213	188
使用料及び手数料	0	0	0	0
その他	235	235	213	188



備 考

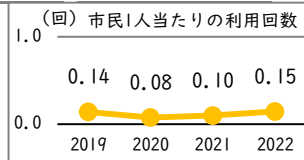
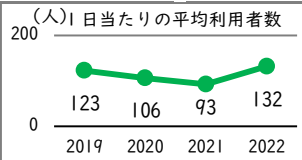
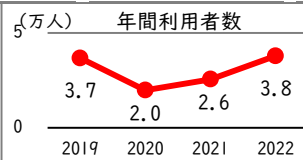
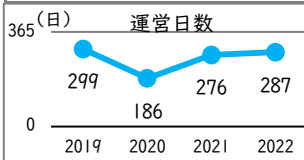
# 施設名

# 53. 市民球場

# 【 詳細情報 】

## 運営・利用状況

	令和元年度 2019	令和2年度 2020	令和3年度 2021	令和4年度 2022
運営日数	299	186	276	287
年間利用者数	36,737	19,785	25,541	37,920
市内居住者	12,354	6,707	6,120	9,028
市外居住者	24,383	13,078	19,421	28,892
1日当たりの平均利用者数	123	106	93	132
市民1人当たりの利用回数	0.14	0.08	0.10	0.15



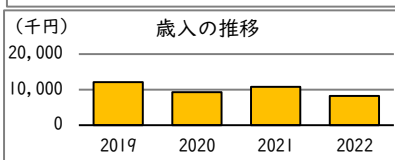
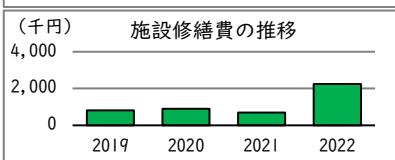
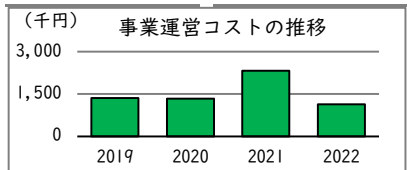
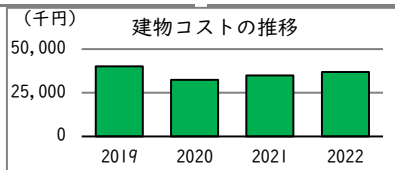
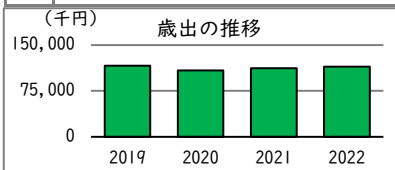
## 年間稼働状況

	令和元年度 2019	令和2年度 2020	令和3年度 2021	令和4年度 2022
稼働率	82.9%	71.0%	96.5%	97.2%
年間利用時間	1,919	930	1,331	1,619
年間利用可能時間	2,315	1,309	1,379	1,666

## コスト状況

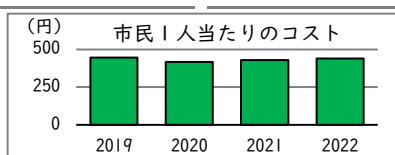
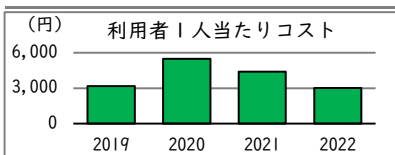
	令和元年度 2019	令和2年度 2020	令和3年度 2021	令和4年度 2022
歳出(千円)	116,475	108,772	112,110	114,656
建物コスト	40,112	32,451	34,954	36,873
施設管理委託費	35,529	28,114	28,986	31,734
光熱水費	4,583	4,337	5,968	5,139
事業運営コスト	1,360	1,338	2,321	1,139
事業運営委託費	98	135	704	92
その他	1,262	1,203	1,618	1,047
人件費	7,386	7,281	7,331	7,592
施設修繕費	811	895	697	2,245
施設整備費	0	0	0	0
指定管理料	0	0	0	0
土地賃借料	66,807	66,807	66,807	66,807
減価償却費	36,735	36,735	37,418	46,433

	令和元年度 2019	令和2年度 2020	令和3年度 2021	令和4年度 2022
歳入(千円)	12,092	9,293	10,753	8,239
使用料及び手数料	11,033	8,241	9,810	7,238
その他	1,059	1,052	943	1,001



## 単位当たりコスト状況

	令和元年度 2019	令和2年度 2020	令和3年度 2021	令和4年度 2022
利用者1人当たりコスト	3,171 円	5,498 円	4,389 円	3,024 円
市民1人当たりコスト	448 円	418 円	431 円	441 円



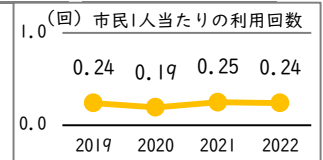
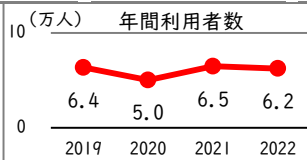
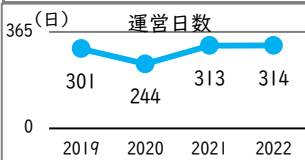
# 施設名

## 54. 市民第一野球場(郷土の森第一野球場)

# 【 詳細情報 】

### 運営・利用状況

	令和元年度 2019	令和2年度 2020	令和3年度 2021	令和4年度 2022
運営日数	301	244	313	314
年間利用者数	63,647	50,264	64,958	62,477
市内居住者	56,904	48,562	61,526	57,242
市外居住者	6,743	1,702	3,432	5,235
1日当たりの平均利用者数	211	206	208	199
市民1人当たりの利用回数	0.24	0.19	0.25	0.24

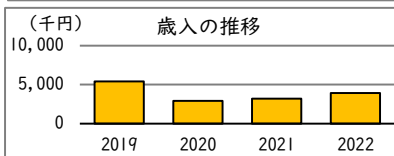
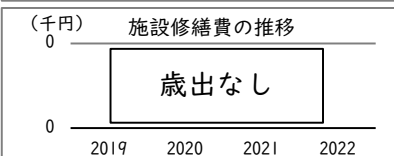
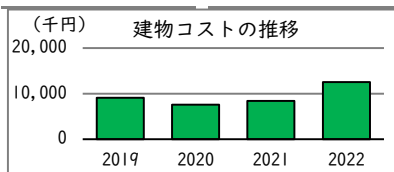
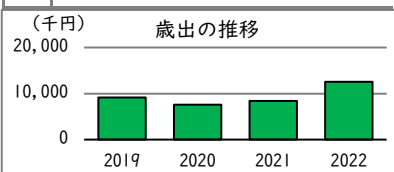


### 年間稼働状況

	令和元年度 2019	令和2年度 2020	令和3年度 2021	令和4年度 2022
稼働率	46.0%	40.1%	42.6%	42.0%
年間利用時間	5,060	3,661	4,707	4,761
年間利用可能時間	11,002	9,128	11,043	11,328

### コスト状況

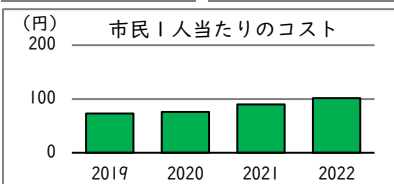
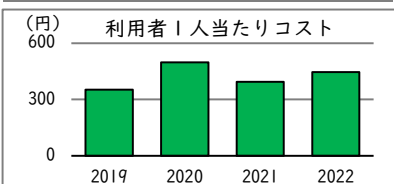
	令和元年度 2019	令和2年度 2020	令和3年度 2021	令和4年度 2022
歳出 (千円) ※1	9,123	7,565	8,388	12,553
建物コスト	9,123	7,565	8,388	12,553
施設管理委託費	0	0	0	0
光熱水費	9,123	7,565	8,388	12,553
事業運営コスト	0	0	0	0
事業運営委託費	0	0	0	0
その他	0	0	0	0
人件費	0	0	0	0
施設修繕費	0	0	0	0
施設整備費	0	0	0	0
指定管理料	0	0	0	0
減価償却費	0	0	0	0
歳入 (千円)	5,437	2,914	3,207	3,926
使用料及び手数料	5,437	2,914	3,207	3,926
その他	0	0	0	0



備考  
※1 施設の維持管理に係る費用(光熱水費は除く)は市民第一、市民第二で共通。

### 単位当たりコスト状況

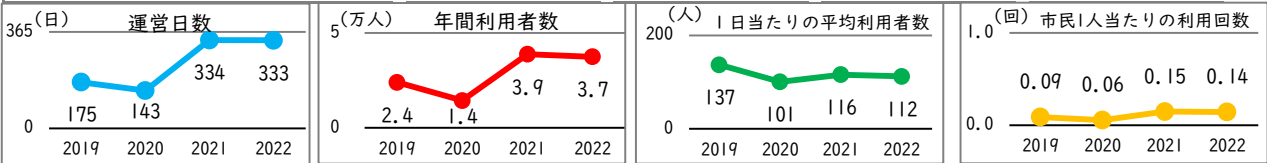
	令和元年度 2019	令和2年度 2020	令和3年度 2021	令和4年度 2022
利用者1人当たりコスト	352 円	498 円	394 円	447 円
延床面積1㎡当たりコスト	-	-	-	-
市民1人当たりコスト	73 円	76 円	90 円	102 円



# 施設名 55. 市民第二野球場(郷土の森第二野球場) 【 詳細情報 】

## 運営・利用状況

	令和元年度 2019	令和2年度 2020	令和3年度 2021	令和4年度 2022
運営日数	175	143	334	333
年間利用者数	23,984	14,381	38,789	37,447
市内居住者	20,254	13,926	36,297	34,004
市外居住者	3,730	455	2,492	3,443
1日当たりの平均利用者数	137	101	116	112
市民1人当たりの利用回数	0.09	0.06	0.15	0.14

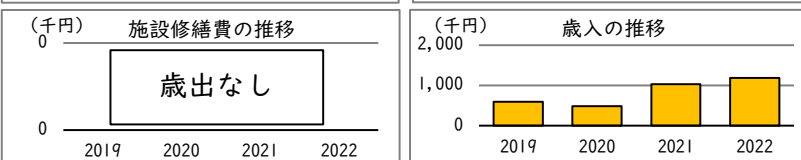
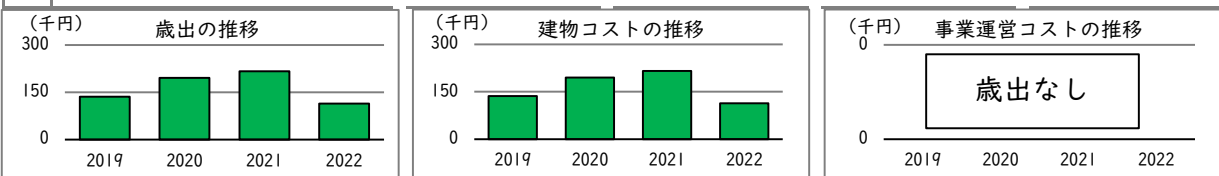


## 年間稼働状況

	令和元年度 2019	令和2年度 2020	令和3年度 2021	令和4年度 2022
稼働率	42.4%	38.2%	40.3%	40.3%
年間利用時間	2,547	1,339	3,748	3,738
年間利用可能時間	6,009	3,505	9,293	9,279

## コスト状況

	令和元年度 2019	令和2年度 2020	令和3年度 2021	令和4年度 2022
歳出 (千円) ※1	136	195	216	114
建物コスト	136	195	216	114
施設管理委託費	0	0	0	0
光熱水費	136	195	216	114
事業運営コスト	0	0	0	0
事業運営委託費	0	0	0	0
その他	0	0	0	0
人件費	0	0	0	0
施設修繕費	0	0	0	0
施設整備費	0	0	0	0
指定管理料	0	0	0	0
減価償却費	0	0	0	0
歳入 (千円)	590	487	1,032	1,190
使用料及び手数料	590	487	1,032	1,190
その他	0	0	0	0

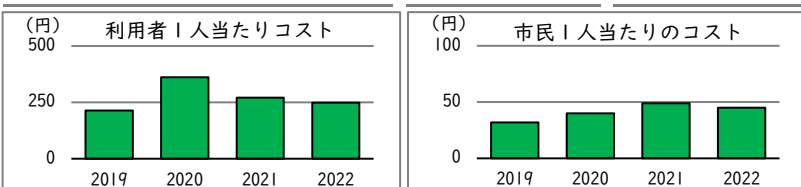


### 備考

※1 施設の維持管理に係る費用(光熱水費は除く)は市民第一、市民第二で共通。

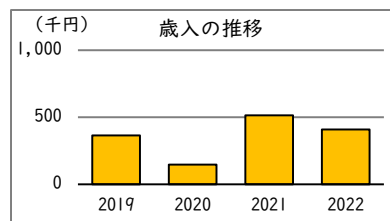
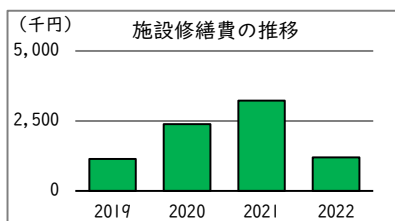
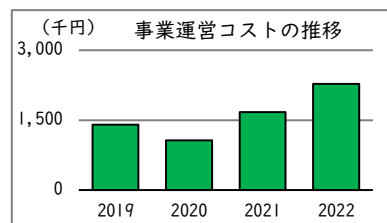
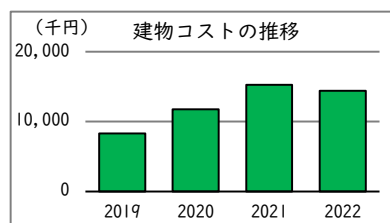
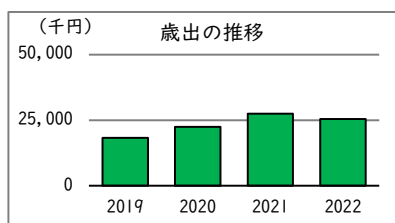
## 単位当たりコスト状況

	令和元年度 2019	令和2年度 2020	令和3年度 2021	令和4年度 2022
利用者1人当たりコスト	214 円	361 円	270 円	249 円
延床面積1㎡当たりコスト	-	-	-	-
市民1人当たりコスト	32 円	40 円	49 円	45 円



# 施設名 野球場共通（市民球場除く）【 詳細情報 】

コスト状況	令和元年度 2019	令和2年度 2020	令和3年度 2021	令和4年度 2022
歳出（千円）※1	18,245	22,488	27,483	25,479
建物コスト	8,318	11,752	15,251	14,408
施設管理委託費	8,318	11,752	15,251	14,408
光熱水費	0	0	0	0
事業運営コスト	1,400	1,065	1,676	2,276
事業運営委託費	0	0	0	0
その他	1,400	1,065	1,676	2,276
人件費	7,386	7,281	7,331	7,592
施設修繕費	1,140	2,390	3,225	1,203
施設整備費	0	0	0	0
指定管理料	0	0	0	0
減価償却費	-	-	-	-
歳入（千円）	365	147	515	410
使用料及び手数料	0	0	0	0
その他	365	147	515	410



## 備 考

※1 施設管理に係る経費（光熱水費除く）は市民第一、市民第二野球場を合わせた費用。

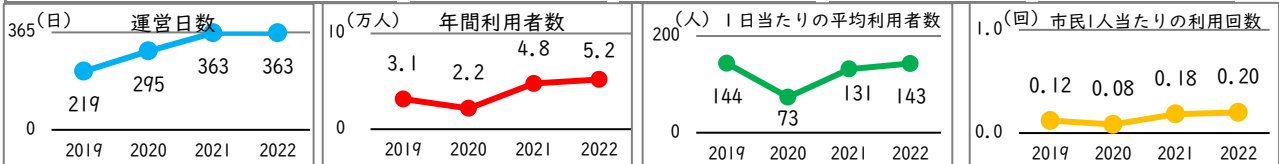
# 施設名

56. 市民サッカー場（郷土の森サッカー場）

# 【 詳細情報 】

## 運営・利用状況

	令和元年度 2019	令和2年度 2020	令和3年度 2021	令和4年度 2022
運営日数	219	295	363	363
年間利用者数	31,463	21,679	47,731	51,934
市内居住者	26,661	19,690	41,024	47,306
市外居住者	4,802	1,989	6,707	4,628
1日当たりの平均利用者数	144	73	131	143
市民1人当たりの利用回数	0.12	0.08	0.18	0.20



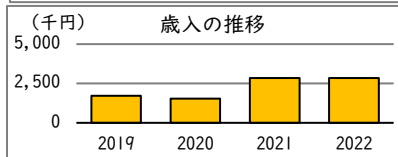
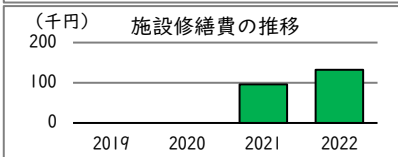
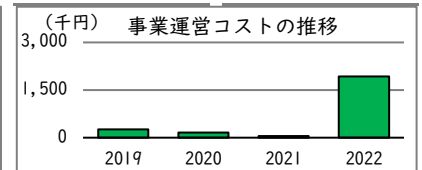
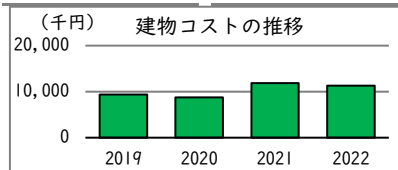
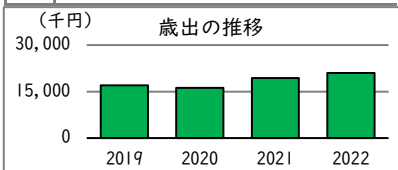
## 年間稼働状況

	令和元年度 2019	令和2年度 2020	令和3年度 2021	令和4年度 2022
稼働率	17.9%	70.1%	77.8%	86.7%
年間利用時間	309	1,397	3,076	3,345
年間利用可能時間	1,727	1,994	3,956	3,858

## コスト状況

	令和元年度 2019	令和2年度 2020	令和3年度 2021	令和4年度 2022
歳出 (千円)	17,029	16,176	19,370	20,956
建物コスト	9,384	8,736	11,890	11,304
施設管理委託費	9,384	8,736	11,890	11,304
光熱水費	0	0	0	0
事業運営コスト	259	158	53	1,927
事業運営委託費	0	0	0	1,441
その他	259	158	53	486
人件費	7,386	7,281	7,331	7,592
施設修繕費	0	0	96	133
施設整備費	0	0	0	0
指定管理料	0	0	0	0
減価償却費	-	-	-	-

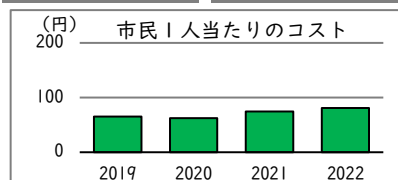
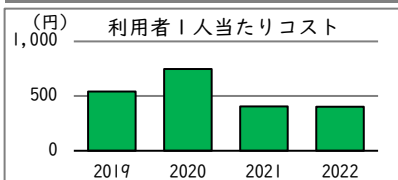
	令和元年度 2019	令和2年度 2020	令和3年度 2021	令和4年度 2022
歳入 (千円)	1,726	1,538	2,848	2,842
使用料及び手数料	1,726	1,538	2,848	2,842
その他	0	0	0	0



備考  
※1 令和4年度の事業運営コストの増加は、事務作業委託によるもの。

## 単位当たりコスト状況

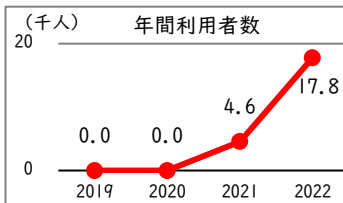
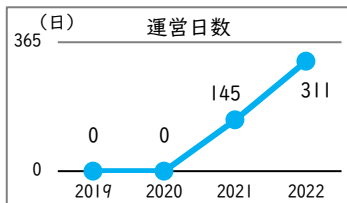
	令和元年度 2019	令和2年度 2020	令和3年度 2021	令和4年度 2022
利用者1人当たりコスト	541 円	746 円	406 円	404 円
市民1人当たりコスト	65 円	62 円	74 円	81 円



# 施設名 57.府中朝日フットボールパーク【 詳細情報 】

## 運営・利用状況※ 1

	令和元年度 2019	令和2年度 2020	令和3年度 2021	令和4年度 2022
運営日数	0	0	145	311
年間利用者数	0	0	4,570	17,789
市内居住者	0	0	4,270	13,188
市外居住者	0	0	300	4,601



備考

※1 令和2年度までは7人制ラグビー日本代表の合宿受入及び市内トップチームの対戦等の利用で市民利用はない。


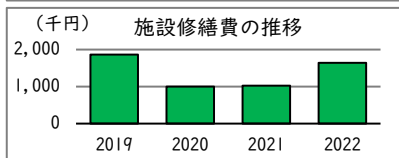
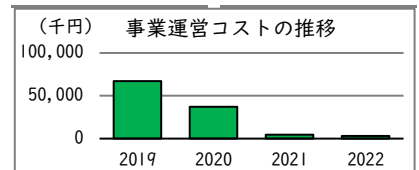
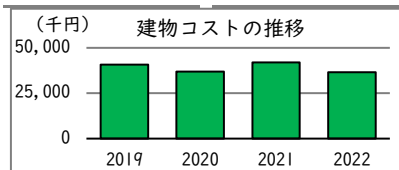
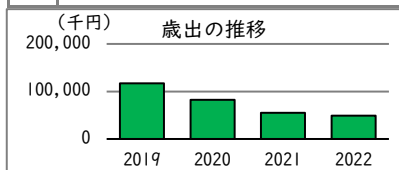
## 年間稼働状況

	令和元年度 2019	令和2年度 2020	令和3年度 2021	令和4年度 2022
稼働率	0.0%	0.0%	23.8%	75.3%
年間利用時間	0	0	143	2,847
年間利用可能時間	0	0	600	3,780

## コスト状況

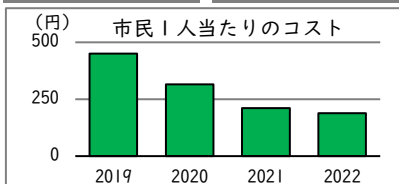
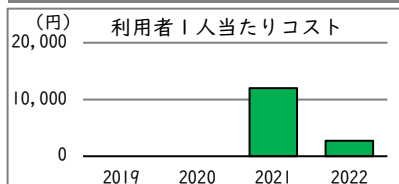
	令和元年度 2019	令和2年度 2020	令和3年度 2021	令和4年度 2022
歳出 (千円)	117,235	82,174	54,880	49,023
建物コスト	40,795	36,894	41,909	36,513
施設管理委託費	37,221	33,424	37,617	31,744
光熱水費	3,575	3,470	4,292	4,768
事業運営コスト	67,185	36,999	4,611	3,276
事業運営委託費	5,320	0	259	0
その他	61,865	36,999	4,353	3,276
人件費	7,386	7,281	7,331	7,592
施設修繕費	1,868	999	1,029	1,642
施設整備費	0	0	0	0
指定管理料	0	0	0	0
減価償却費	46,678	46,678	46,678	47,514

	令和元年度 2019	令和2年度 2020	令和3年度 2021	令和4年度 2022
歳入 (千円)	0	0	397	676
使用料及び手数料	0	0	360	676
その他	0	0	37	0



## 単位当たりコスト状況

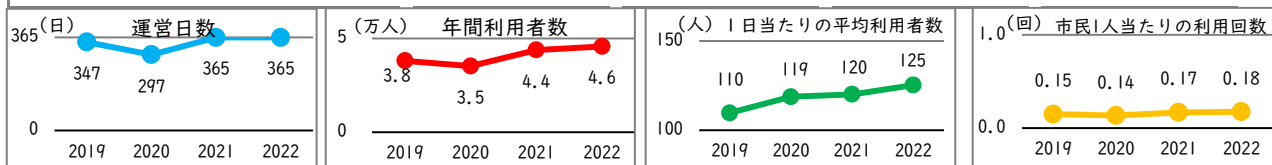
	令和元年度 2019	令和2年度 2020	令和3年度 2021	令和4年度 2022
利用者1人当たりコスト	-	-	12,009 円	2,756 円
市民1人当たりコスト	451 円	316 円	211 円	189 円



# 施設名 58. 市民庭球場（郷土の森庭球場）【 詳細情報 】

## 運営・利用状況

	令和元年度 2019	令和2年度 2020	令和3年度 2021	令和4年度 2022
運営日数	347	297	365	365
年間利用者数	38,073	35,263	43,836	45,730
市内居住者	37,426	34,725	43,331	45,468
市外居住者	647	538	505	262
1日当たりの平均利用者数	110	119	120	125
市民1人当たりの利用回数	0.15	0.14	0.17	0.18



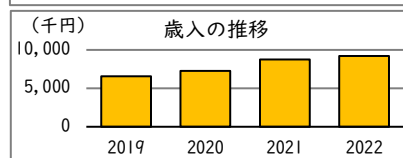
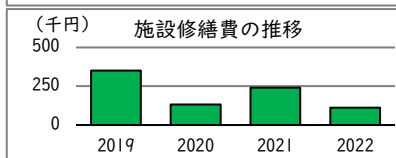
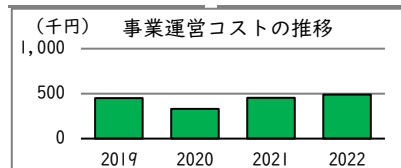
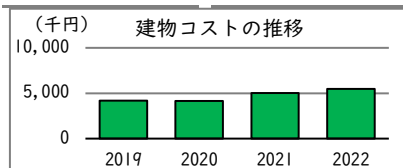
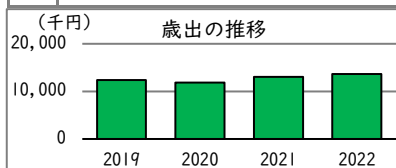
## 年間稼働状況

	令和元年度 2019	令和2年度 2020	令和3年度 2021	令和4年度 2022
稼働率	78.0%	88.9%	94.6%	91.9%
年間利用時間	13,897	12,749	15,962	16,514
年間利用可能時間	17,813	14,339	16,881	17,971

## コスト状況


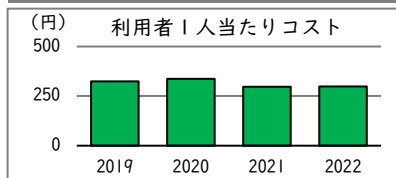
	令和元年度 2019	令和2年度 2020	令和3年度 2021	令和4年度 2022
歳出 (千円)	12,382	11,876	13,047	13,667
建物コスト	4,196	4,130	5,022	5,474
施設管理委託費	3,493	3,442	4,268	4,259
光熱水費	703	688	755	1,215
事業運営コスト	449	332	454	490
事業運営委託費	0	0	0	0
その他	449	332	454	490
人件費	7,386	7,281	7,331	7,592
施設修繕費	351	132	240	111
施設整備費	0	0	0	0
指定管理料	0	0	0	0
減価償却費	215	-	-	-

	令和元年度 2019	令和2年度 2020	令和3年度 2021	令和4年度 2022
歳入 (千円)	6,573	7,284	8,734	9,213
使用料及び手数料	6,573	7,284	8,734	9,213
その他	0	0	0	0



## 単位当たりコスト状況

	令和元年度 2019	令和2年度 2020	令和3年度 2021	令和4年度 2022
利用者1人当たりコスト	325 円	337 円	298 円	299 円
市民1人当たりコスト	48 円	46 円	50 円	53 円





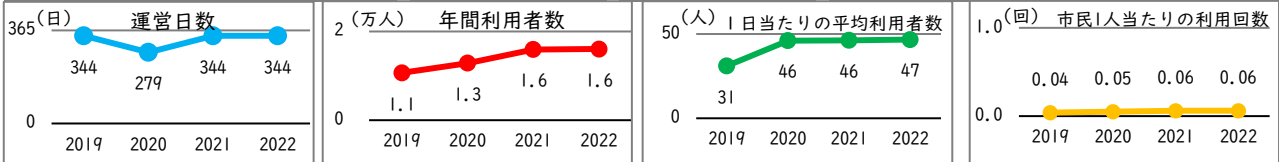
# 施設名

# 59. 寿町庭球場

# 【 詳細情報 】

## 運営・利用状況

	令和元年度 2019	令和2年度 2020	令和3年度 2021	令和4年度 2022
運営日数	344	279	344	344
年間利用者数	10,680	12,867	15,928	16,063
市内居住者	10,667	12,831	15,908	16,026
市外居住者	13	36	20	37
1日当たりの平均利用者数	31	46	46	47
市民1人当たりの利用回数	0.04	0.05	0.06	0.06



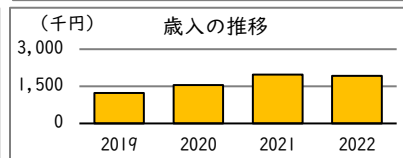
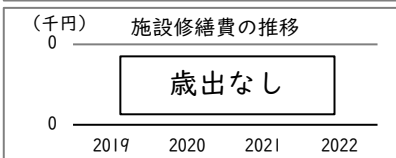
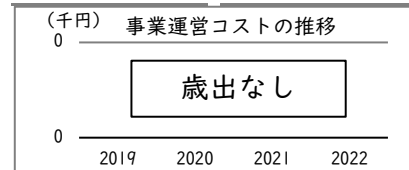
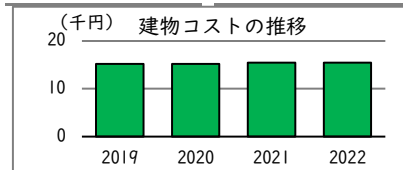
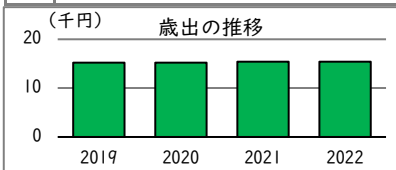
## 年間稼働状況

	令和元年度 2019	令和2年度 2020	令和3年度 2021	令和4年度 2022
稼働率	90.4%	98.3%	97.5%	97.5%
年間利用時間	3,150	3,960	4,888	4,894
年間利用可能時間	3,484	4,029	5,013	5,019

## コスト状況

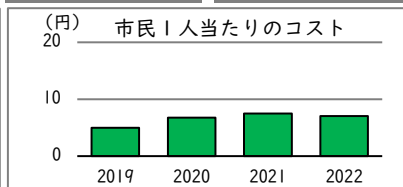
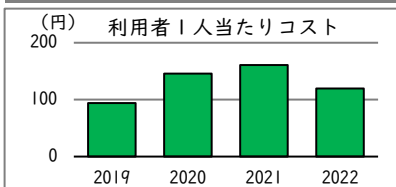
	令和元年度 2019	令和2年度 2020	令和3年度 2021	令和4年度 2022
歳出 (千円)	15	15	15	15
建物コスト	15	15	15	15
施設管理委託費	0	0	0	0
光熱水費	15	15	15	15
事業運営コスト	0	0	0	0
事業運営委託費	0	0	0	0
その他	0	0	0	0
人件費	0	0	0	0
施設修繕費	0	0	0	0
施設整備費	0	0	0	0
指定管理料	0	0	0	0
減価償却費	-	-	-	-

	令和元年度 2019	令和2年度 2020	令和3年度 2021	令和4年度 2022
歳入 (千円)	1,238	1,555	1,970	1,918
使用料及び手数料	1,238	1,555	1,970	1,918
その他	0	0	0	0



## 単位当たりコスト状況

	令和元年度 2019	令和2年度 2020	令和3年度 2021	令和4年度 2022
利用者1人当たりコスト	94 円	146 円	161 円	120 円
市民1人当たりコスト	5 円	7 円	7 円	7 円



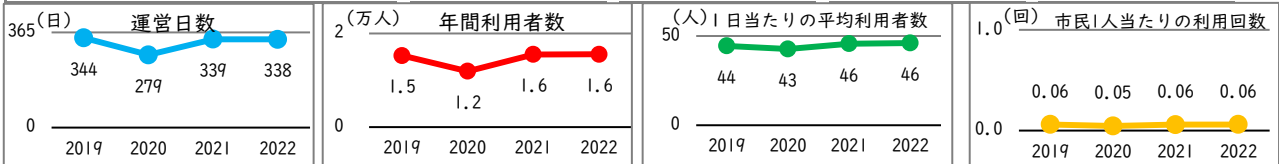
# 施設名

# 60. 押立庭球場

# 【 詳細情報 】

## 運営・利用状況

	令和元年度 2019	令和2年度 2020	令和3年度 2021	令和4年度 2022
運営日数	344	279	339	338
年間利用者数	15,285	11,918	15,505	15,564
市内居住者	15,169	11,786	15,417	15,509
市外居住者	116	132	88	55
1日当たりの平均利用者数	44	43	46	46
市民1人当たりの利用回数	0.06	0.05	0.06	0.06



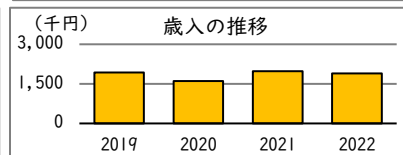
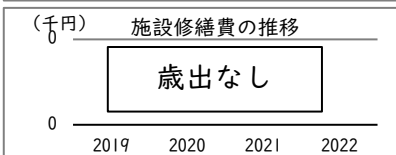
## 年間稼働状況

	令和元年度 2019	令和2年度 2020	令和3年度 2021	令和4年度 2022
稼働率	92.4%	96.6%	97.6%	95.1%
年間利用時間	4,827	3,893	4,794	4,849
年間利用可能時間	5,225	4,028	4,913	5,100

## コスト状況

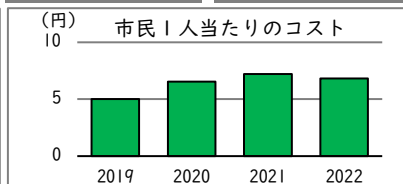
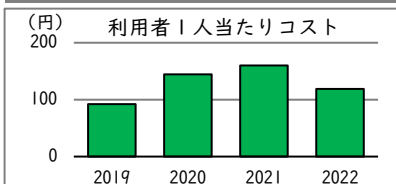
	令和元年度 2019	令和2年度 2020	令和3年度 2021	令和4年度 2022
歳出 (千円)	0	0	0	0
建物コスト	0	0	0	0
施設管理委託費	0	0	0	0
光熱水費	0	0	0	0
事業運営コスト	0	0	0	0
事業運営委託費	0	0	0	0
その他	0	0	0	0
人件費	0	0	0	0
施設修繕費	0	0	0	0
施設整備費	0	0	0	0
指定管理料	0	0	0	0
減価償却費	1,547	1,547	1,547	1,547

	令和元年度 2019	令和2年度 2020	令和3年度 2021	令和4年度 2022
歳入 (千円)	1,937	1,611	1,983	1,895
使用料及び手数料	1,937	1,611	1,983	1,895
その他	0	0	0	0



## 単位当たりコスト状況

	令和元年度 2019	令和2年度 2020	令和3年度 2021	令和4年度 2022
利用者1人当たりコスト	92 円	145 円	160 円	119 円
市民1人当たりコスト	5 円	7 円	7 円	7 円



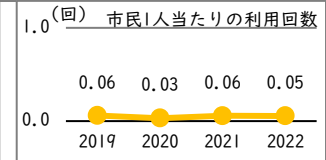

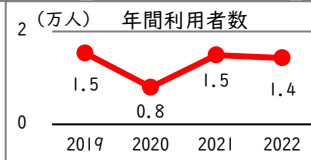
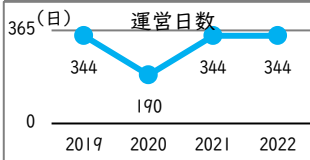
# 施設名

# 61. 四谷庭球場

# 【 詳細情報 】

## 運営・利用状況

	令和元年度 2019	令和2年度 2020	令和3年度 2021	令和4年度 2022
運営日数	344	190	344	344
年間利用者数	15,366	7,978	14,926	14,285
市内居住者	15,325	7,955	14,854	14,239
市外居住者	41	23	72	46
1日当たりの平均利用者数	45	42	43	42
市民1人当たりの利用回数	0.06	0.03	0.06	0.05



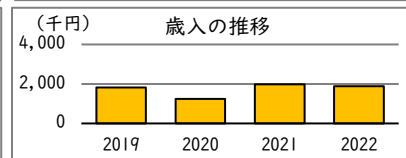
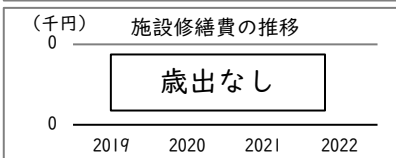
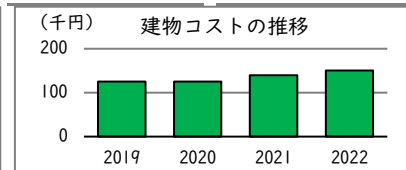
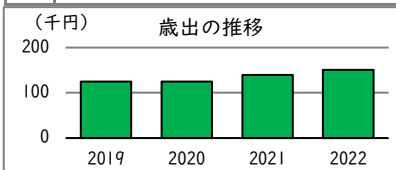
## 年間稼働状況

	令和元年度 2019	令和2年度 2020	令和3年度 2021	令和4年度 2022
稼働率	91.3%	95.6%	97.1%	93.7%
年間利用時間	4,614	2,561	5,006	4,865
年間利用可能時間	5,052	2,679	5,155	5,192

## コスト状況

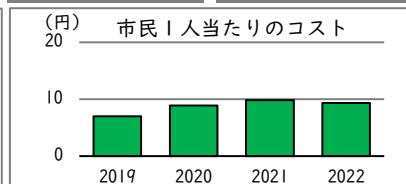
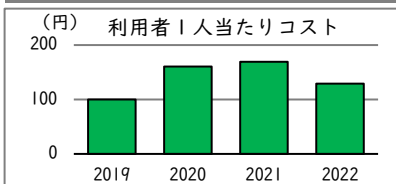
	令和元年度 2019	令和2年度 2020	令和3年度 2021	令和4年度 2022
歳出 (千円)	125	125	139	151
建物コスト	125	125	139	151
施設管理委託費	0	0	0	0
光熱水費	125	125	139	151
事業運営コスト	0	0	0	0
事業運営委託費	0	0	0	0
その他	0	0	0	0
人件費	0	0	0	0
施設修繕費	0	0	0	0
施設整備費	0	0	0	0
指定管理料	0	0	0	0
減価償却費	-	-	-	-

	令和元年度 2019	令和2年度 2020	令和3年度 2021	令和4年度 2022
歳入 (千円)	1,818	1,250	1,988	1,882
使用料及び手数料	1,818	1,250	1,988	1,882
その他	0	0	0	0



## 単位当たりコスト状況

	令和元年度 2019	令和2年度 2020	令和3年度 2021	令和4年度 2022
利用者1人当たりコスト	100 円	160 円	169 円	129 円
市民1人当たりコスト	7 円	9 円	10 円	9 円



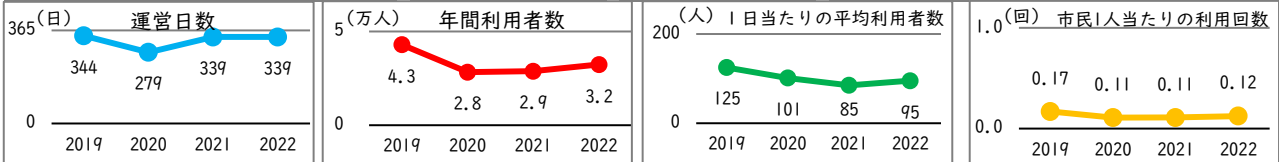
# 施設名

# 62. 栄町庭球場

# 【 詳細情報 】

## 運営・利用状況

	令和元年度 2019	令和2年度 2020	令和3年度 2021	令和4年度 2022
運営日数	344	279	339	339
年間利用者数	42,942	28,318	28,799	32,315
市内居住者	42,754	28,286	28,749	32,273
市外居住者	188	32	50	42
1日当たりの平均利用者数	125	101	85	95
市民1人当たりの利用回数	0.17	0.11	0.11	0.12



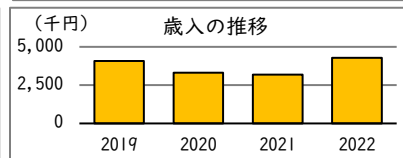
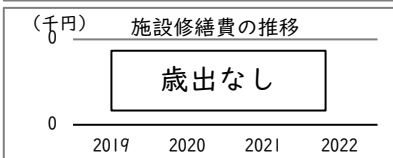
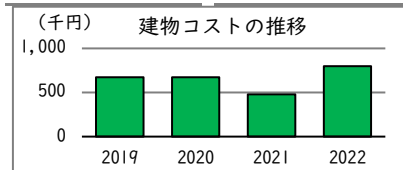
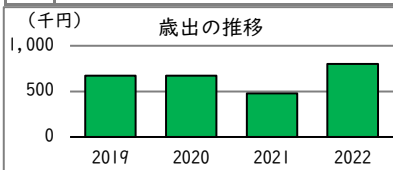
## 年間稼働状況

	令和元年度 2019	令和2年度 2020	令和3年度 2021	令和4年度 2022
稼働率	89.7%	93.6%	97.4%	98.1%
年間利用時間	7,098	5,663	5,780	6,334
年間利用可能時間	7,912	6,051	5,936	6,455

## コスト状況

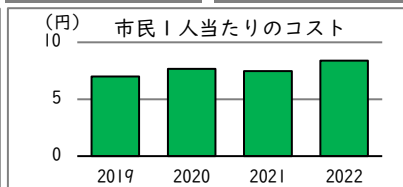
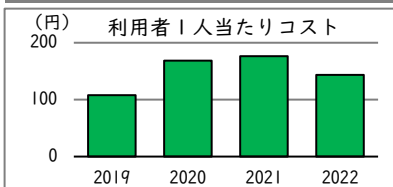
	令和元年度 2019	令和2年度 2020	令和3年度 2021	令和4年度 2022
歳出 (千円)	672	672	479	800
建物コスト	672	672	479	800
施設管理委託費	0	0	0	0
光熱水費	672	672	479	800
事業運営コスト	0	0	0	0
事業運営委託費	0	0	0	0
その他	0	0	0	0
人件費	0	0	0	0
施設修繕費	0	0	0	0
施設整備費	0	0	0	0
指定管理料	0	0	0	0
減価償却費	404	404	404	404

	令和元年度 2019	令和2年度 2020	令和3年度 2021	令和4年度 2022
歳入 (千円)	4,086	3,318	3,198	4,284
使用料及び手数料	4,086	3,318	3,198	4,284
その他	0	0	0	0



## 単位当たりコスト状況

	令和元年度 2019	令和2年度 2020	令和3年度 2021	令和4年度 2022
利用者1人当たりコスト	108 円	168 円	177 円	143 円
市民1人当たりコスト	7 円	8 円	7 円	8 円



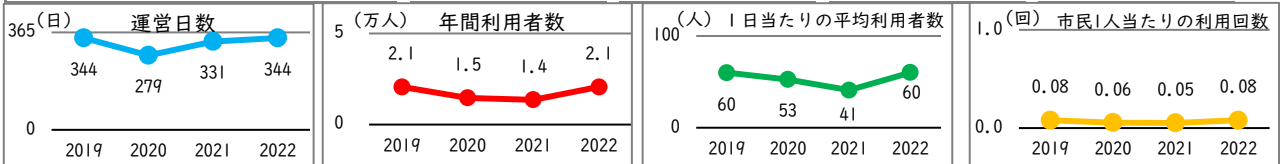
# 施設名

# 63. 住吉庭球場

# 【 詳細情報 】

## 運営・利用状況

	令和元年度 2019	令和2年度 2020	令和3年度 2021	令和4年度 2022
運営日数	344	279	331	344
年間利用者数	20,634	14,650	13,570	20,685
市内居住者	20,610	14,621	13,530	20,661
市外居住者	24	29	40	24
1日当たりの平均利用者数	60	53	41	60
市民1人当たりの利用回数	0.08	0.06	0.05	0.08



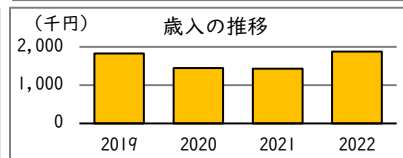
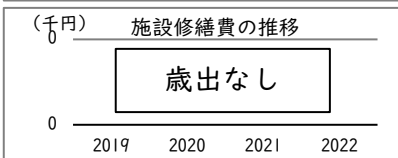
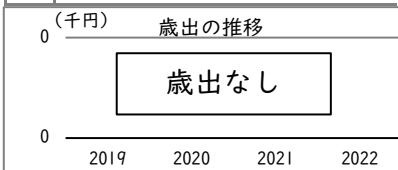
## 年間稼働状況

	令和元年度 2019	令和2年度 2020	令和3年度 2021	令和4年度 2022
稼働率	92.6%	94.0%	99.4%	94.7%
年間利用時間	4,701	3,681	3,317	4,795
年間利用可能時間	5,074	3,916	3,336	5,063

## コスト状況

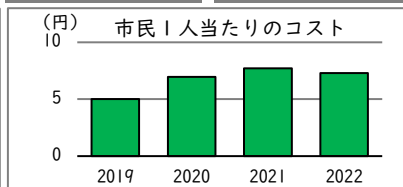
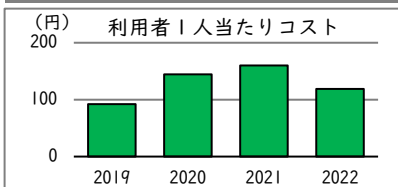
	令和元年度 2019	令和2年度 2020	令和3年度 2021	令和4年度 2022
歳出 (千円)	0	0	0	0
建物コスト	0	0	0	0
施設管理委託費	0	0	0	0
光熱水費	0	0	0	0
事業運営コスト	0	0	0	0
事業運営委託費	0	0	0	0
その他	0	0	0	0
人件費	0	0	0	0
施設修繕費	0	0	0	0
施設整備費	0	0	0	0
指定管理料	0	0	0	0
減価償却費	-	-	-	-

	令和元年度 2019	令和2年度 2020	令和3年度 2021	令和4年度 2022
歳入 (千円)	1,827	1,446	1,429	1,876
使用料及び手数料	1,827	1,446	1,429	1,876
その他	0	0	0	0



## 単位当たりコスト状況

	令和元年度 2019	令和2年度 2020	令和3年度 2021	令和4年度 2022
利用者1人当たりコスト	92 円	145 円	160 円	119 円
市民1人当たりコスト	5 円	7 円	8 円	7 円



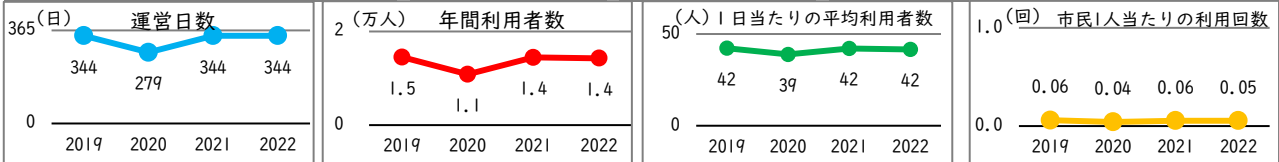
# 施設名

# 64. 若松庭球場

# 【 詳細情報 】

## 運営・利用状況

	令和元年度 2019	令和2年度 2020	令和3年度 2021	令和4年度 2022
運営日数	344	279	344	344
年間利用者数	14,534	10,848	14,462	14,281
市内居住者	14,409	10,785	14,418	14,247
市外居住者	125	63	44	34
1日当たりの平均利用者数	42	39	42	42
市民1人当たりの利用回数	0.06	0.04	0.06	0.05



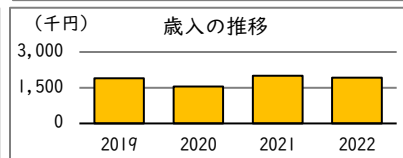
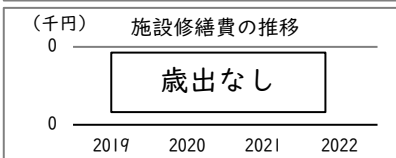
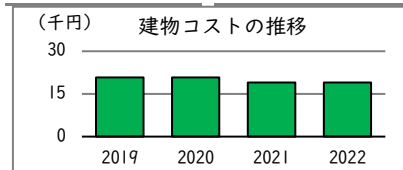
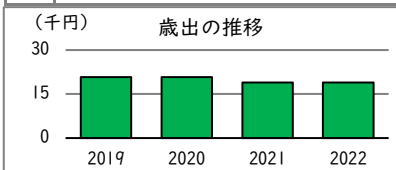
## 年間稼働状況

	令和元年度 2019	令和2年度 2020	令和3年度 2021	令和4年度 2022
稼働率	93.0%	95.4%	97.2%	96.6%
年間利用時間	4,800	3,816	5,013	4,911
年間利用可能時間	5,159	4,001	5,155	5,085

## コスト状況

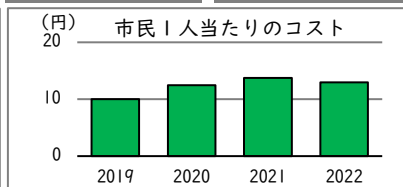
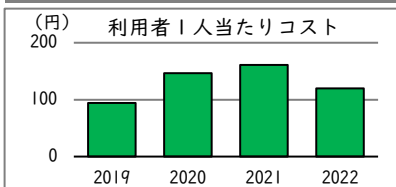
	令和元年度 2019	令和2年度 2020	令和3年度 2021	令和4年度 2022
歳出 (千円)	21	21	19	19
建物コスト	21	21	19	19
施設管理委託費	0	0	0	0
光熱水費	21	21	19	19
事業運営コスト	0	0	0	0
事業運営委託費	0	0	0	0
その他	0	0	0	0
人件費	0	0	0	0
施設修繕費	0	0	0	0
施設整備費	0	0	0	0
指定管理料	0	0	0	0
減価償却費	1,933	1,933	1,933	1,933

	令和元年度 2019	令和2年度 2020	令和3年度 2021	令和4年度 2022
歳入 (千円)	1,903	1,547	2,004	1,921
使用料及び手数料	1,903	1,547	2,004	1,921
その他	0	0	0	0



## 単位当たりコスト状況

	令和元年度 2019	令和2年度 2020	令和3年度 2021	令和4年度 2022
利用者1人当たりコスト	94 円	147 円	161 円	120 円
市民1人当たりコスト	10 円	12 円	14 円	13 円



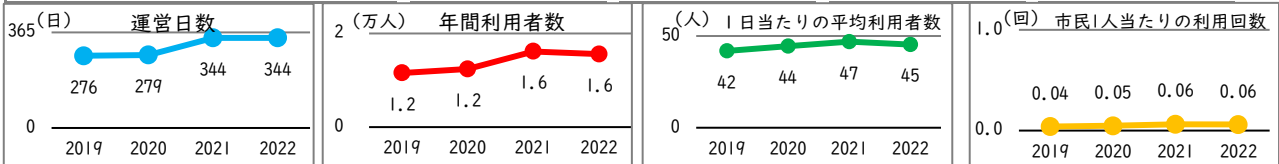
# 施設名

# 65. 日新第二庭球場

# 【 詳細情報 】

## 運営・利用状況

	令和元年度 2019	令和2年度 2020	令和3年度 2021	令和4年度 2022
運営日数	276	279	344	344
年間利用者数	11,551	12,386	16,143	15,597
市内居住者	11,536	12,334	16,121	15,553
市外居住者	15	52	22	44
1日当たりの平均利用者数	42	44	47	45
市民1人当たりの利用回数	0.04	0.05	0.06	0.06



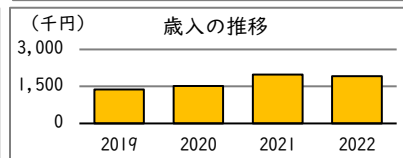
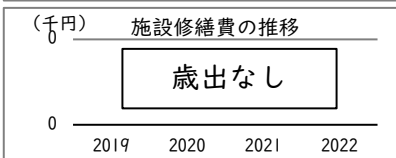
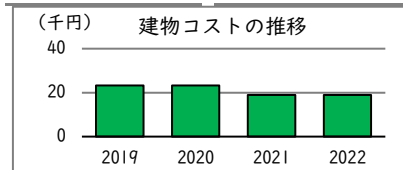
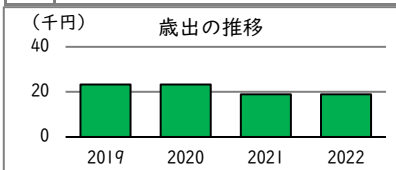
## 年間稼働状況

	令和元年度 2019	令和2年度 2020	令和3年度 2021	令和4年度 2022
稼働率	92.9%	95.1%	96.1%	94.4%
年間利用時間	3,362	3,839	4,934	4,776
年間利用可能時間	3,618	4,035	5,132	5,062

## コスト状況

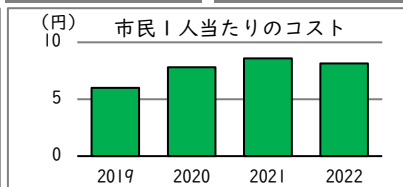
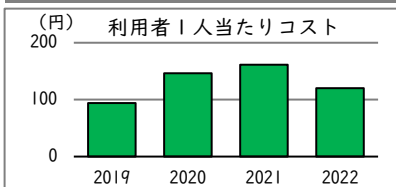
	令和元年度 2019	令和2年度 2020	令和3年度 2021	令和4年度 2022
歳出 (千円)	23	23	19	19
建物コスト	23	23	19	19
施設管理委託費	0	0	0	0
光熱水費	23	23	19	19
事業運営コスト	0	0	0	0
事業運営委託費	0	0	0	0
その他	0	0	0	0
人件費	0	0	0	0
施設修繕費	0	0	0	0
施設整備費	0	0	0	0
指定管理料	0	0	0	0
減価償却費	448	448	3,378	3,378

	令和元年度 2019	令和2年度 2020	令和3年度 2021	令和4年度 2022
歳入 (千円)	1,380	1,522	1,980	1,912
使用料及び手数料	1,380	1,522	1,980	1,912
その他	0	0	0	0



## 単位当たりコスト状況

	令和元年度 2019	令和2年度 2020	令和3年度 2021	令和4年度 2022
利用者1人当たりコスト	94 円	147 円	161 円	120 円
市民1人当たりコスト	6 円	8 円	9 円	8 円



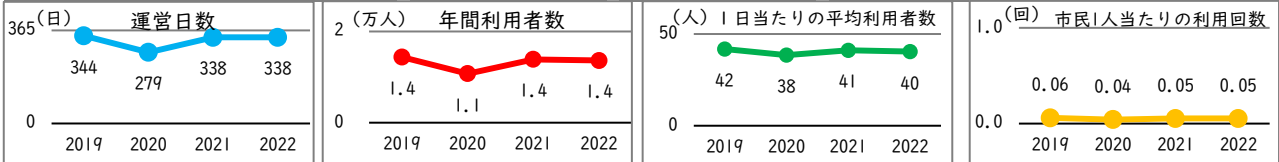
# 施設名

# 66.紅葉丘庭球場

# 【 詳細情報 】

## 運営・利用状況

	令和元年度 2019	令和2年度 2020	令和3年度 2021	令和4年度 2022
運営日数	344	279	338	338
年間利用者数	14,384	10,735	13,877	13,645
市内居住者	13,794	10,564	13,804	13,585
市外居住者	590	171	73	60
1日当たりの平均利用者数	42	38	41	40
市民1人当たりの利用回数	0.06	0.04	0.05	0.05



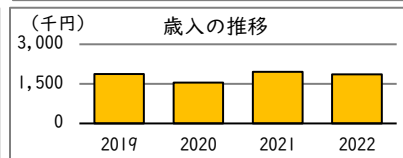
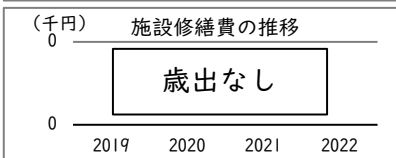
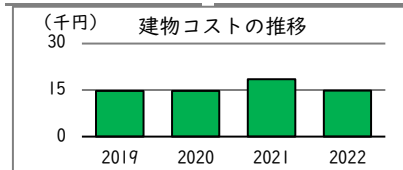
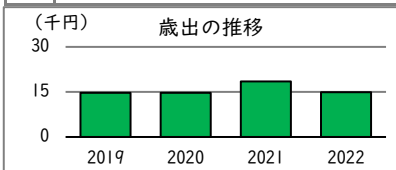
## 年間稼働状況

	令和元年度 2019	令和2年度 2020	令和3年度 2021	令和4年度 2022
稼働率	89.4%	95.1%	96.1%	95.7%
年間利用時間	4,644	3,786	4,851	4,652
年間利用可能時間	5,195	3,981	5,049	4,859

## コスト状況

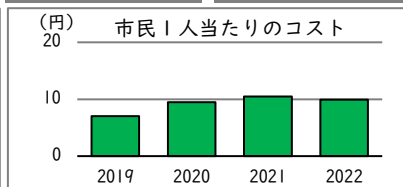
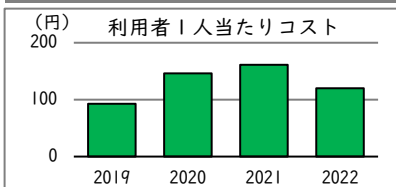
	令和元年度 2019	令和2年度 2020	令和3年度 2021	令和4年度 2022
歳出 (千円)	15	15	18	15
建物コスト	15	15	18	15
施設管理委託費	0	0	0	0
光熱水費	15	15	18	15
事業運営コスト	0	0	0	0
事業運営委託費	0	0	0	0
その他	0	0	0	0
人件費	0	0	0	0
施設修繕費	0	0	0	0
施設整備費	0	0	0	0
指定管理料	0	0	0	0
減価償却費	1,544	1,544	1,544	1,486

	令和元年度 2019	令和2年度 2020	令和3年度 2021	令和4年度 2022
歳入 (千円)	1,871	1,548	1,953	1,860
使用料及び手数料	1,871	1,548	1,953	1,860
その他	0	0	0	0



## 単位当たりコスト状況

	令和元年度 2019	令和2年度 2020	令和3年度 2021	令和4年度 2022
利用者1人当たりコスト	93 円	146 円	161 円	120 円
市民1人当たりコスト	7 円	9 円	10 円	10 円





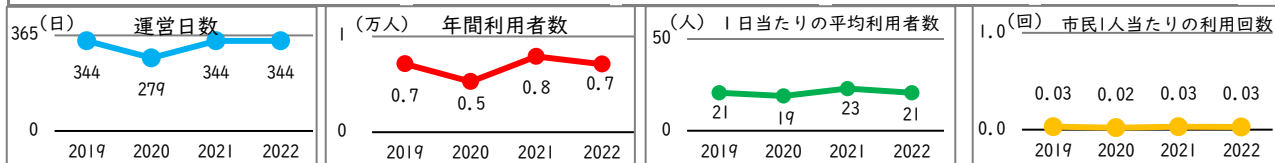
# 施設名

# 67. 紅葉丘第二庭球場

# 【 詳細情報 】

## 運営・利用状況

	令和元年度 2019	令和2年度 2020	令和3年度 2021	令和4年度 2022
運営日数	344	279	344	344
年間利用者数	7,135	5,282	7,913	7,107
市内居住者	7,067	5,253	7,892	7,095
市外居住者	68	29	21	12
1日当たりの平均利用者数	21	19	23	21
市民1人当たりの利用回数	0.03	0.02	0.03	0.03



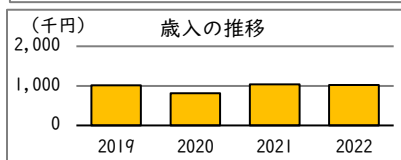
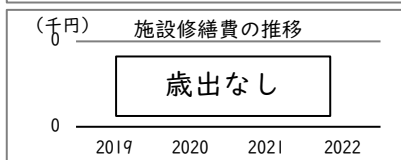
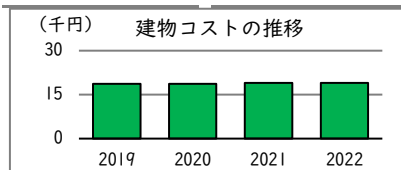
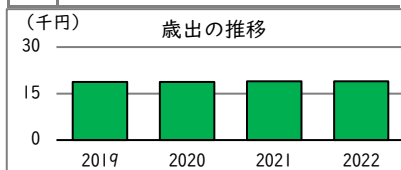
## 年間稼働状況

	令和元年度 2019	令和2年度 2020	令和3年度 2021	令和4年度 2022
稼働率	96.4%	98.7%	99.3%	99.0%
年間利用時間	2,485	1,979	2,540	2,469
年間利用可能時間	2,579	2,006	2,559	2,494

## コスト状況

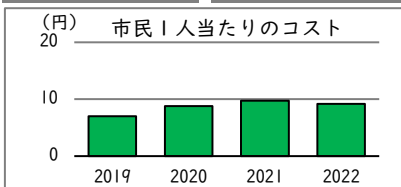
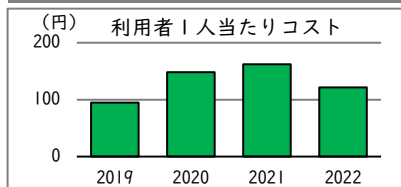
	令和元年度 2019	令和2年度 2020	令和3年度 2021	令和4年度 2022
歳出 (千円)	19	19	19	19
建物コスト	19	19	19	19
施設管理委託費	0	0	0	0
光熱水費	19	19	19	19
事業運営コスト	0	0	0	0
事業運営委託費	0	0	0	0
その他	0	0	0	0
人件費	0	0	0	0
施設修繕費	0	0	0	0
施設整備費	0	0	0	0
指定管理料	0	0	0	0
減価償却費	2,357	2,357	3,140	3,140

	令和元年度 2019	令和2年度 2020	令和3年度 2021	令和4年度 2022
歳入 (千円)	1,013	814	1,036	1,019
使用料及び手数料	1,013	814	1,036	1,019
その他	0	0	0	0



## 単位当たりコスト状況

	令和元年度 2019	令和2年度 2020	令和3年度 2021	令和4年度 2022
利用者1人当たりコスト	95 円	148 円	162 円	121 円
市民1人当たりコスト	7 円	9 円	10 円	9 円



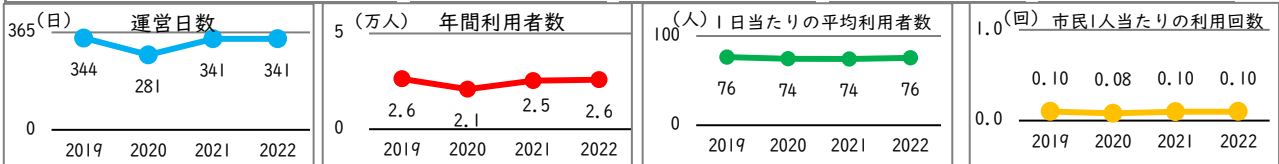
# 施設名

# 68. 平和の森庭球場

# 【 詳細情報 】

## 運営・利用状況

	令和元年度 2019	令和2年度 2020	令和3年度 2021	令和4年度 2022
運営日数	344	281	341	341
年間利用者数	26,273	20,876	25,323	25,771
市内居住者	26,200	20,736	21,571	25,730
市外居住者	73	140	3,752	41
1日当たりの平均利用者数	76	74	74	76
市民1人当たりの利用回数	0.10	0.08	0.10	0.10



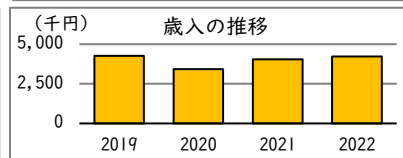
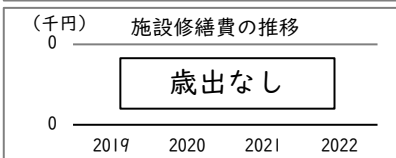
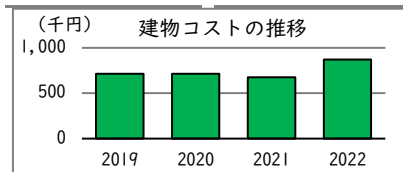
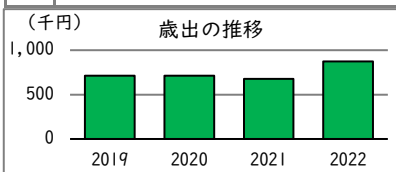
## 年間稼働状況

	令和元年度 2019	令和2年度 2020	令和3年度 2021	令和4年度 2022
稼働率	93.9%	98.1%	97.9%	97.2%
年間利用時間	7,444	5,880	7,316	7,416
年間利用可能時間	7,924	5,993	7,476	7,632

## コスト状況

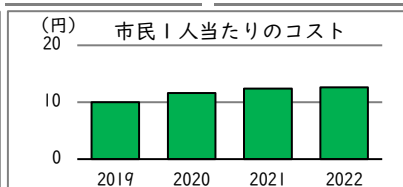
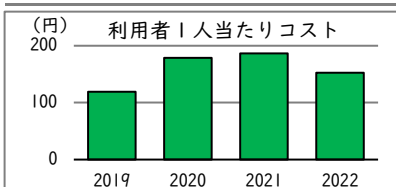
	令和元年度 2019	令和2年度 2020	令和3年度 2021	令和4年度 2022
歳出 (千円)	714	714	676	872
建物コスト	714	714	676	872
施設管理委託費	0	0	0	0
光熱水費	714	714	676	872
事業運営コスト	0	0	0	0
事業運営委託費	0	0	0	0
その他	0	0	0	0
人件費	0	0	0	0
施設修繕費	0	0	0	0
施設整備費	0	0	0	0
指定管理料	0	0	0	0
減価償却費	546	546	0	0

	令和元年度 2019	令和2年度 2020	令和3年度 2021	令和4年度 2022
歳入 (千円)	4,268	3,428	4,055	4,229
使用料及び手数料	4,268	3,428	4,055	4,229
その他	0	0	0	0



## 単位当たりコスト状況

	令和元年度 2019	令和2年度 2020	令和3年度 2021	令和4年度 2022
利用者1人当たりコスト	119 円	179 円	187 円	153 円
市民1人当たりコスト	10 円	12 円	12 円	13 円



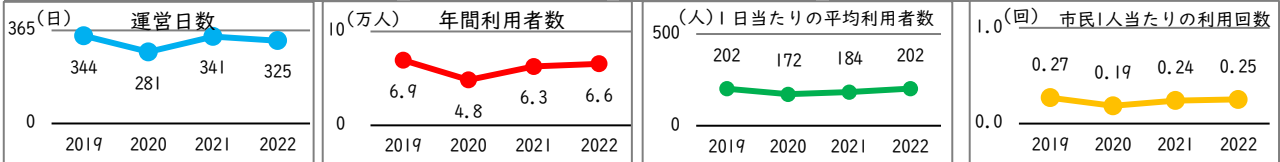
# 施設名

# 69. 小柳庭球場

# 【 詳細情報 】

## 運営・利用状況

	令和元年度 2019	令和2年度 2020	令和3年度 2021	令和4年度 2022
運営日数	344	281	341	325
年間利用者数	69,412	48,361	62,778	65,573
市内居住者	67,165	47,757	62,269	64,872
市外居住者	2,247	604	509	701
1日当たりの平均利用者数	202	172	184	202
市民1人当たりの利用回数	0.27	0.19	0.24	0.25



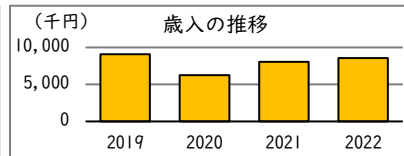
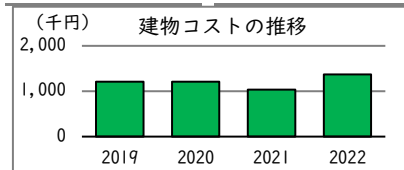
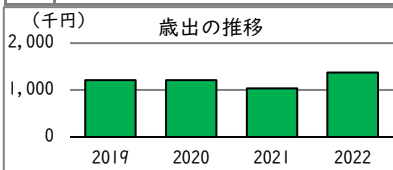
## 年間稼働状況

	令和元年度 2019	令和2年度 2020	令和3年度 2021	令和4年度 2022
稼働率	85.8%	90.8%	91.1%	88.6%
年間利用時間	15,977	11,918	15,662	15,559
年間利用可能時間	18,625	13,126	17,194	17,564

## コスト状況

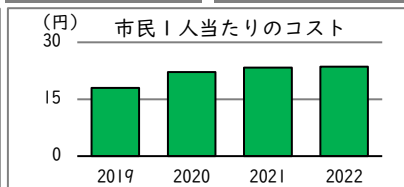
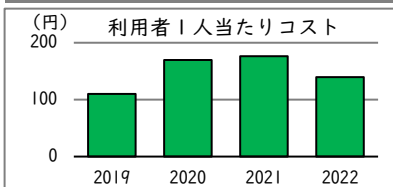
	令和元年度 2019	令和2年度 2020	令和3年度 2021	令和4年度 2022
歳出 (千円)	1,212	1,212	1,034	1,374
建物コスト	1,212	1,212	1,034	1,374
施設管理委託費	0	0	0	0
光熱水費	1,212	1,212	1,034	1,374
事業運営コスト	0	0	0	0
事業運営委託費	0	0	0	0
その他	0	0	0	0
人件費	0	0	0	0
施設修繕費	0	0	0	0
施設整備費	0	0	0	0
指定管理料	0	0	0	0
減価償却費	3,546	3,546	3,546	3,546

	令和元年度 2019	令和2年度 2020	令和3年度 2021	令和4年度 2022
歳入 (千円)	9,072	6,247	8,058	8,585
使用料及び手数料	9,072	6,247	8,058	8,585
その他	0	0	0	0



## 単位当たりコスト状況

	令和元年度 2019	令和2年度 2020	令和3年度 2021	令和4年度 2022
利用者1人当たりコスト	110 円	170 円	176 円	140 円
市民1人当たりコスト	18 円	22 円	23 円	24 円



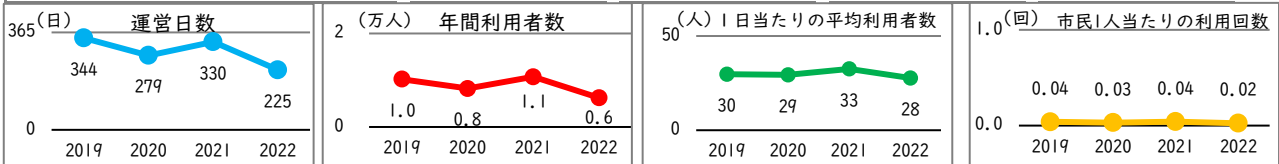
# 施設名

# 70. 西府庭球場

# 【 詳細情報 】

## 運営・利用状況

	令和元年度 2019	令和2年度 2020	令和3年度 2021	令和4年度 2022
運営日数※1	344	279	330	225
年間利用者数	10,204	8,216	10,735	6,233
市内居住者	9,789	7,927	10,346	6,113
市外居住者	415	289	389	120
1日当たりの平均利用者数	30	29	33	28
市民1人当たりの利用回数	0.04	0.03	0.04	0.02



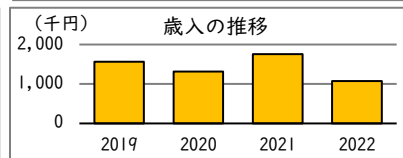
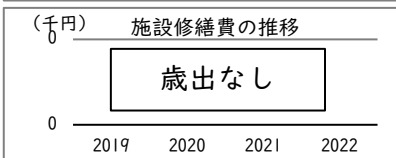
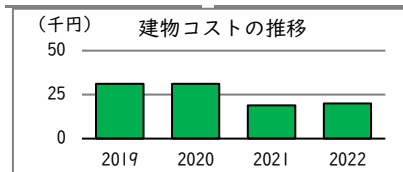
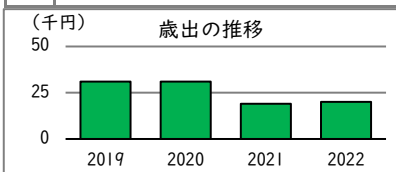
## 年間稼働状況

	令和元年度 2019	令和2年度 2020	令和3年度 2021	令和4年度 2022
稼働率	73.2%	79.2%	86.0%	72.3%
年間利用時間	3,591	3,042	4,164	2,483
年間利用可能時間	4,908	3,843	4,842	3,432

## コスト状況

	令和元年度 2019	令和2年度 2020	令和3年度 2021	令和4年度 2022
歳出 (千円)	31	31	19	20
建物コスト	31	31	19	20
施設管理委託費	0	0	0	0
光熱水費	31	31	19	20
事業運営コスト	0	0	0	0
事業運営委託費	0	0	0	0
その他	0	0	0	0
人件費	0	0	0	0
施設修繕費	0	0	0	0
施設整備費	0	0	0	0
指定管理料	0	0	0	0
減価償却費	632	632	632	632

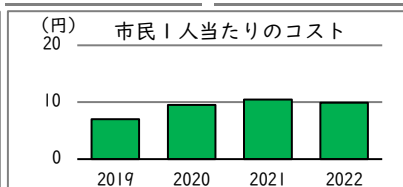
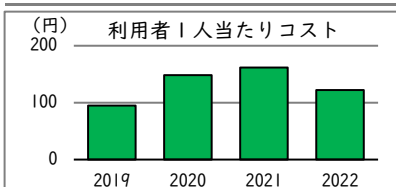
	令和元年度 2019	令和2年度 2020	令和3年度 2021	令和4年度 2022
歳入 (千円)	1,566	1,313	1,760	1,076
使用料及び手数料	1,566	1,313	1,760	1,076
その他	0	0	0	0



備考  
※1 改修工事のため、令和4年12月1日～令和5年3月31日まで休場。

## 単位当たりコスト状況

	令和元年度 2019	令和2年度 2020	令和3年度 2021	令和4年度 2022
利用者1人当たりコスト	95 円	149 円	162 円	122 円
市民1人当たりコスト	7 円	10 円	10 円	10 円



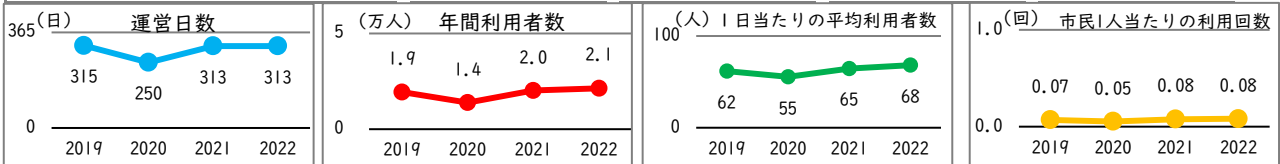
# 施設名

# 71. 武蔵台庭球場

# 【 詳細情報 】

## 運営・利用状況

	令和元年度 2019	令和2年度 2020	令和3年度 2021	令和4年度 2022
運営日数	315	250	313	313
年間利用者数	19,404	13,874	20,192	21,341
市内居住者	19,181	13,689	19,692	20,944
市外居住者	223	185	500	397
1日当たりの平均利用者数	62	55	65	68
市民1人当たりの利用回数	0.07	0.05	0.08	0.08



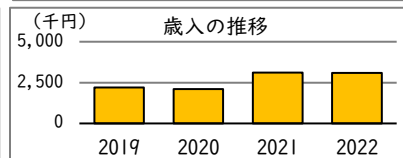
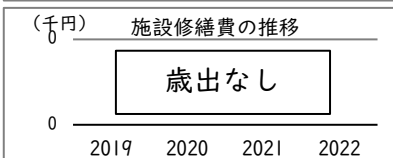
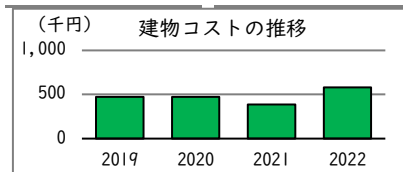
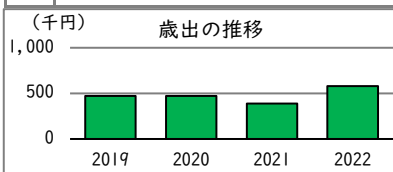
## 年間稼働状況

	令和元年度 2019	令和2年度 2020	令和3年度 2021	令和4年度 2022
稼働率	52.9%	60.2%	76.8%	68.2%
年間利用時間	4,413	4,018	6,014	5,897
年間利用可能時間	8,344	6,677	7,828	8,643

## コスト状況

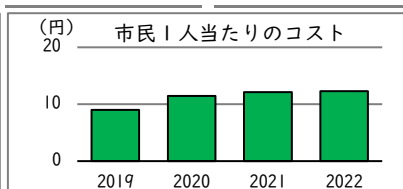
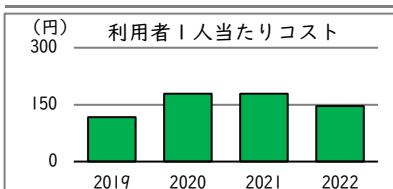
	令和元年度 2019	令和2年度 2020	令和3年度 2021	令和4年度 2022
歳出 (千円)	473	473	388	581
建物コスト	473	473	388	581
施設管理委託費	0	0	0	0
光熱水費	473	473	388	581
事業運営コスト	0	0	0	0
事業運営委託費	0	0	0	0
その他	0	0	0	0
人件費	0	0	0	0
施設修繕費	0	0	0	0
施設整備費	0	0	0	0
指定管理料	0	0	0	0
減価償却費	-	-	-	-

	令和元年度 2019	令和2年度 2020	令和3年度 2021	令和4年度 2022
歳入 (千円)	2,208	2,110	3,115	3,090
使用料及び手数料	2,208	2,110	3,115	3,090
その他	0	0	0	0



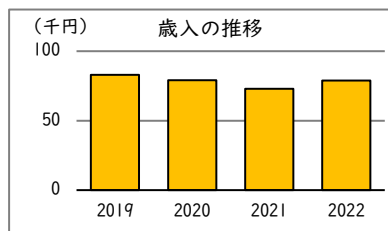
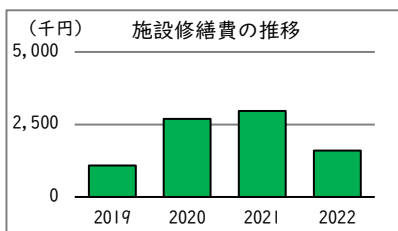
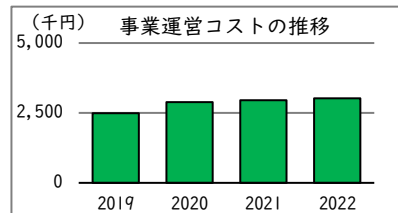
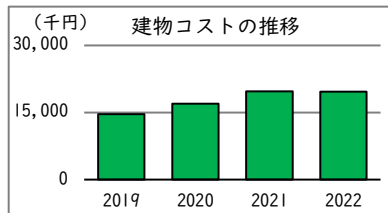
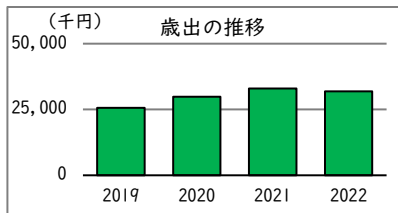
## 単位当たりコスト状況

	令和元年度 2019	令和2年度 2020	令和3年度 2021	令和4年度 2022
利用者1人当たりコスト	117 円	179 円	179 円	146 円
市民1人当たりコスト	9 円	11 円	12 円	12 円



# 施設名 庭球場共通（市民庭球場除く）【 詳細情報 】

コスト状況	令和元年度 2019	令和2年度 2020	令和3年度 2021	令和4年度 2022
歳出（千円）	25,614	29,857	32,979	31,871
建物コスト	14,652	16,991	19,727	19,655
施設管理委託費	14,652	16,991	19,727	19,655
光熱水費	0	0	0	0
事業運営コスト	2,486	2,892	2,956	3,024
事業運営委託費	0	0	0	0
その他	2,486	2,892	2,956	3,024
人件費	7,386	7,281	7,331	7,592
施設修繕費	1,090	2,692	2,966	1,601
施設整備費	0	0	0	0
指定管理料	0	0	0	0
減価償却費	-	-	-	-
歳入（千円）	83	79	73	79
使用料及び手数料	0	0	0	0
その他	83	79	73	79



備 考

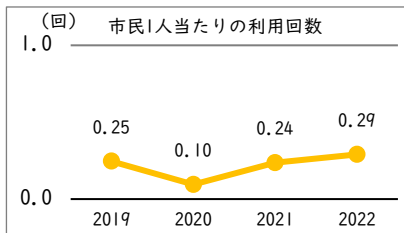
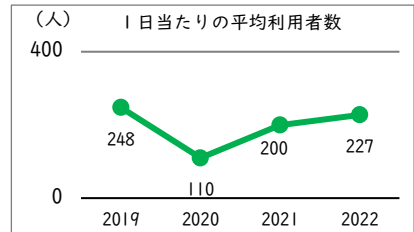
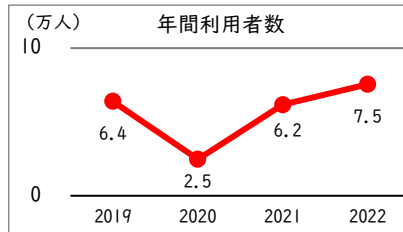
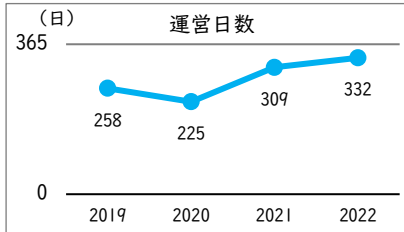
# 施設名

# 72. 市民陸上競技場

# 【 詳細情報 】

## 運営・利用状況

	令和元年度	令和2年度	令和3年度	令和4年度
	2019	2020	2021	2022
運営日数※1	258	225	309	332
年間利用者数	63,881	24,727	61,674	75,483
1日当たりの平均利用者数	248	110	200	227
市民1人当たりの利用回数	0.25	0.10	0.24	0.29



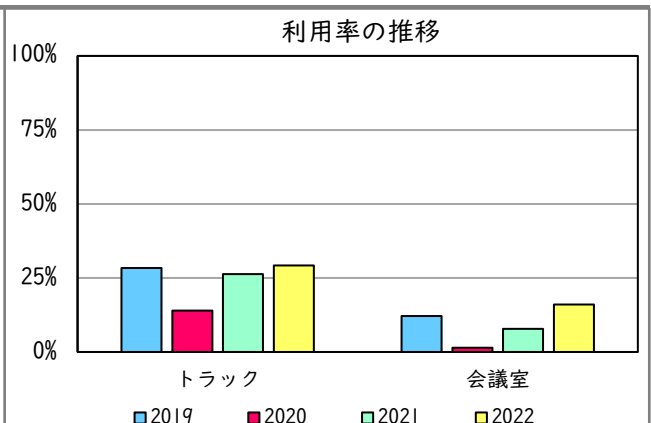
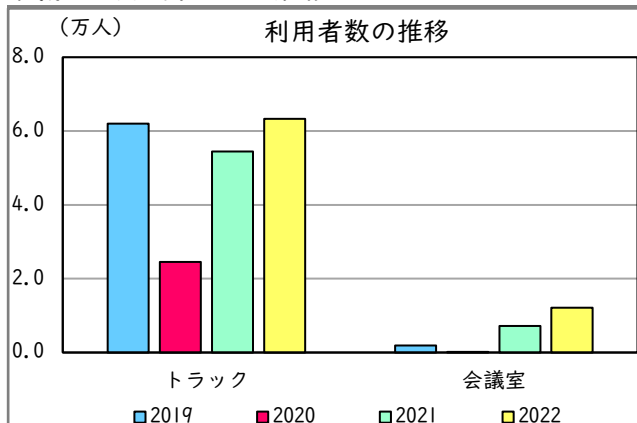
## 令和4年度（2022年度）機能別利用状況

	トラック	会議室
平均面積	-	49 m <sup>2</sup> /室
室数	-	1 室
利用者数	63,305 人	12,178 人
貸切利用時間数	1,170 時間	163 コマ
貸切利用可能時間数	3,999 時間	1,014 コマ
貸利用率	29.3%	16.1%
団体利用者数	25,383 人	-
個人利用者数	37,922 人	-

### 備 考

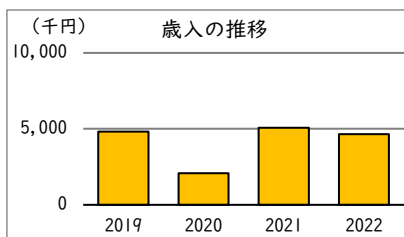
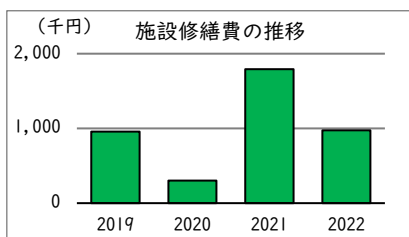
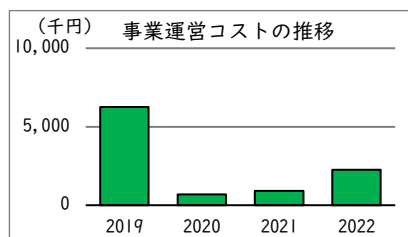
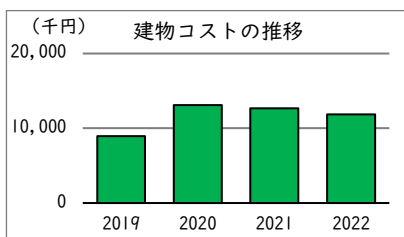
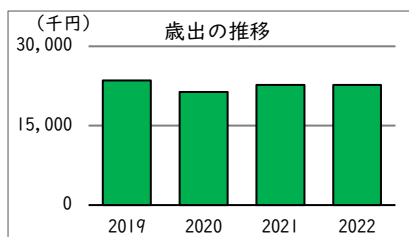
※1 工事のため、令和元年8月20日～9月4日は、休場。  
 新型コロナウイルス感染拡大防止のため、令和2年4月1日～6月7日は、休場。令和2年6月8日～6月30日は、午後4時までの開場。令和3年2月1日～3月21日は、午後8時までの開場。受変電設備及び夜間照明等改修工事のため、令和2年12月14日～令和3年1月31日は、休場。  
 新型コロナウイルス感染拡大防止のため、令和3年4月12日～9月30日は20時以降休場。

## 機能別利用状況の推移



## コスト状況

	令和元年度 2019	令和2年度 2020	令和3年度 2021	令和4年度 2022
歳出（千円）	23,538	21,347	22,698	22,678
建物コスト	8,943	13,083	12,669	11,854
施設管理委託費	6,772	11,550	10,814	9,085
光熱水費	2,170	1,533	1,855	2,768
事業運営コスト	6,252	682	906	2,257
事業運営委託費	0	0	62	0
その他※2	6,252	682	844	2,257
人件費	7,386	7,281	7,331	7,592
施設修繕費	957	300	1,792	976
施設整備費	0	0	0	0
指定管理料	0	0	0	0
減価償却費	18,063	18,063	19,138	24,184
歳入（千円）	4,827	2,078	5,081	4,650
使用料及び手数料	4,637	2,044	4,997	4,616
その他	190	34	84	33

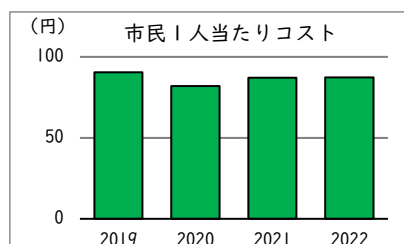
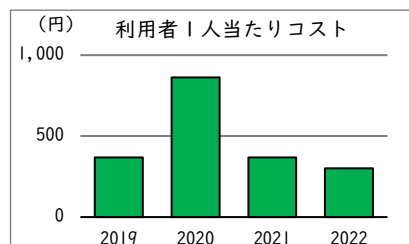


### 備考

※2 物品購入のため、令和元年度は事業運営コスト（その他）が増加。

## 単位当たりコスト状況

	令和元年度 2019	令和2年度 2020	令和3年度 2021	令和4年度 2022
利用者1人当たりコスト	368 円	863 円	368 円	300 円
延床面積1㎡当たりコスト	-	-	-	-
市民1人当たりコスト	90 円	82 円	87 円	87 円





# 施設名 73. 府中第一小学校～105. 浅間中学校 【 詳細情報 】

コスト状況		令和元年度 2019	令和2年度 2020	令和3年度 2021	令和4年度 2022
歳出（千円）					
76. 府中第四小学校					
	土地賃借料	33,415	33,415	33,415	34,895
88. 矢崎小学校					
	土地賃借料	10,449	10,449	9,935	8,834
89. 若松小学校					
	土地賃借料	6,254	6,254	6,254	6,434
97. 府中第三中学校					
	土地賃借料	12,157	12,157	12,157	12,708

## 備 考

- ・ 上記4校は土地を一部借りているため、毎年賃借料が発生している。
- ・ 73. 府中第一小学校から105. 浅間中学校までの学校施設について、利用状況に係る情報は児童生徒数の在籍数のみであるため、詳細版では掲載を省略している。

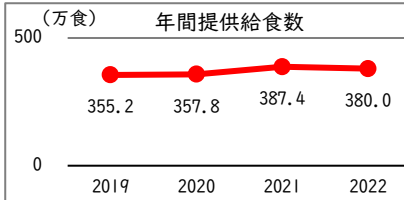
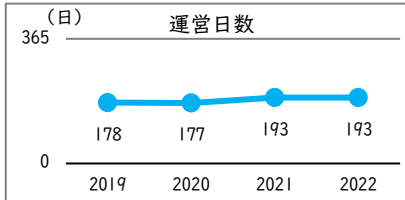
# 施設名

# 106. 学校給食センター

# 【 詳細情報 】

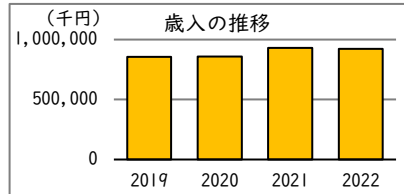
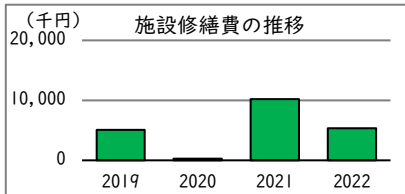
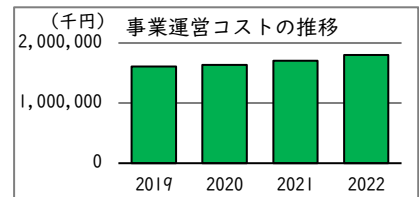
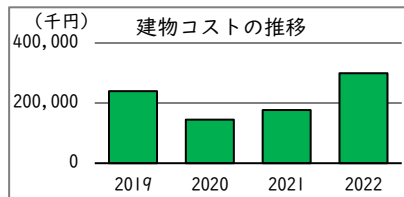
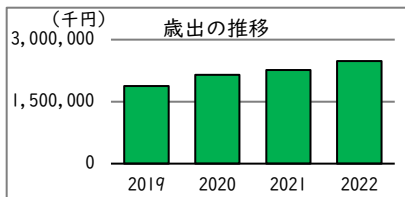
## 運営・利用状況

	令和元年度 2019	令和2年度 2020	令和3年度 2021	令和4年度 2022
運営日数	178	177	193	193
年間提供給食数	3,551,934	3,577,918	3,873,740	3,800,168
年間提供給食数（小学校）	2,512,626	2,537,873	2,731,965	2,707,183
年間提供給食数（中学校）	1,039,308	1,040,045	1,141,775	1,092,985
1日平均提供数（小学校）	14,116	14,419	14,155	14,027
1日平均提供数（中学校）	5,839	5,875	5,916	5,663



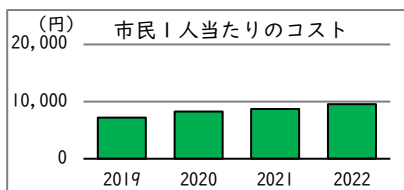
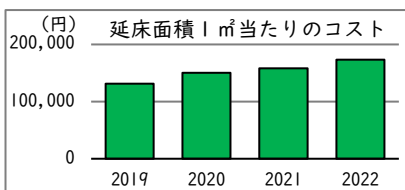
## コスト状況

	令和元年度 2019	令和2年度 2020	令和3年度 2021	令和4年度 2022
歳出（千円）	1,875,652	2,148,080	2,263,746	2,479,492
建物コスト	240,119	145,354	176,699	299,928
施設管理委託費	64,818	4,000	3,973	70,450
光熱水費	175,301	141,355	172,726	229,477
事業運営コスト	1,606,476	1,634,752	1,704,263	1,800,748
事業運営委託費	649,609	659,073	651,820	671,960
その他	956,867	975,679	1,052,443	1,128,788
人件費	18,526	367,676	372,603	373,479
施設修繕費	5,086	298	10,181	5,337
施設整備費	5,445	0	0	0
指定管理料	0	0	0	0
減価償却費	633,301	633,301	633,666	633,666
歳入（千円）	856,493	859,567	929,477	921,873
使用料及び手数料	78	132	91	97
その他	856,415	859,435	929,386	921,776



## 単位当たりコスト状況

	令和元年度 2019	令和2年度 2020	令和3年度 2021	令和4年度 2022
延床面積1㎡当たりコスト	131,116 円	150,163 円	158,249 円	173,330 円
市民1人当たりコスト	7,208 円	8,254 円	8,698 円	9,539 円



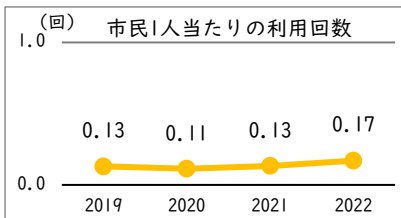
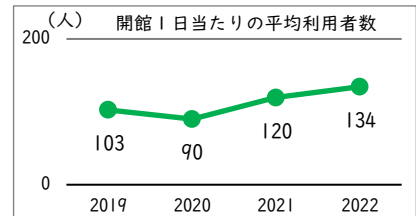
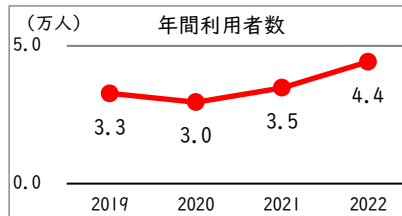
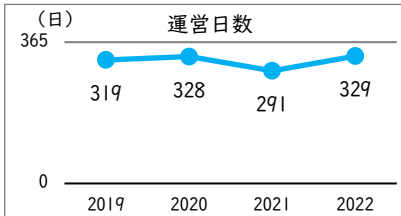
# 施設名

# 107. 教育センター

# 【 詳細情報 】

## 運営・利用状況

	令和元年度 2019	令和2年度 2020	令和3年度 2021	令和4年度 2022
運営日数※1	319	328	291	329
年間利用者数	32,739	29,542	34,780	44,246
相談事業	6,195	5,594	7,163	7,146
けやき教室※2	53	63	76	55
貸館機能	26,491	21,848	24,910	35,168
1日当たりの平均利用者数	103	90	120	134
市民1人当たりの利用回数	0.13	0.11	0.13	0.17



### 備考

※1 運営日数は各機能によって異なるため、施設として開館している最大開館日数を記載。

※2 けやき教室は実利用人数を記載。

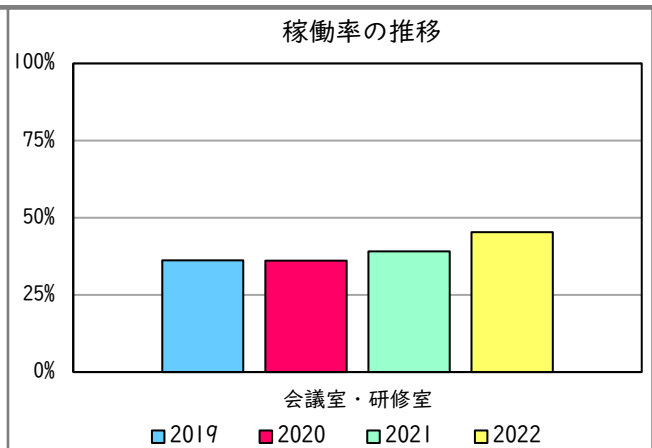
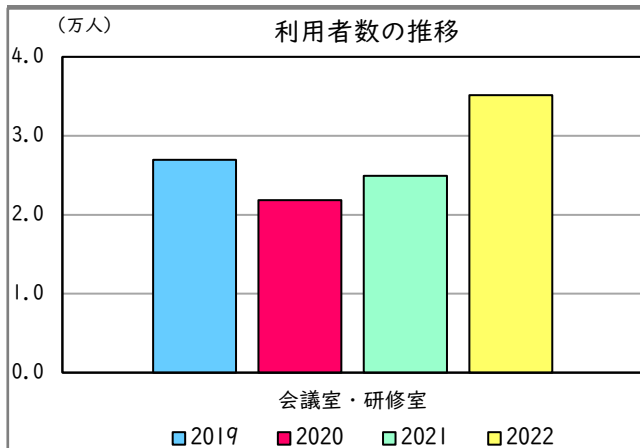
## 令和4年度（2022年度）機能別利用状況

会議室・研修室	
平均面積	61 m <sup>2</sup> /室
室数	4 室
利用者数	35,168 人
利用コマ数	1,785 コマ
利用可能コマ数	3,938 コマ
稼働率	45.3%

### 備考

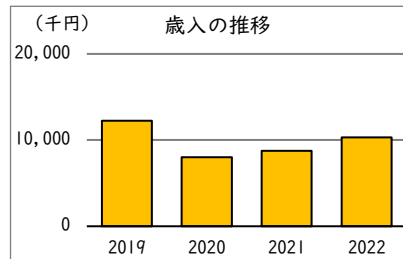
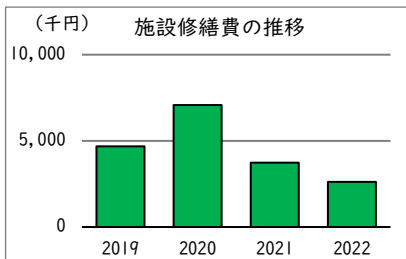
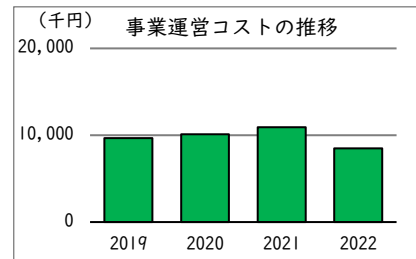
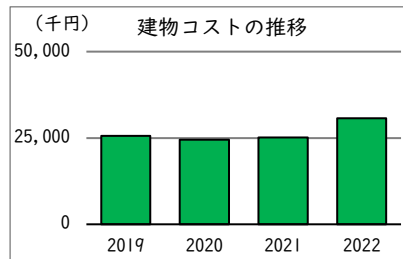
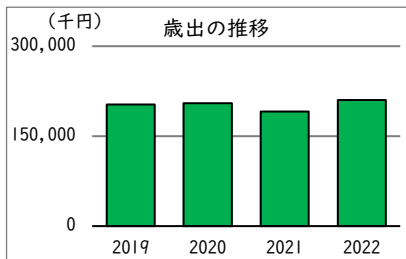


## 機能別利用状況の推移



## コスト状況

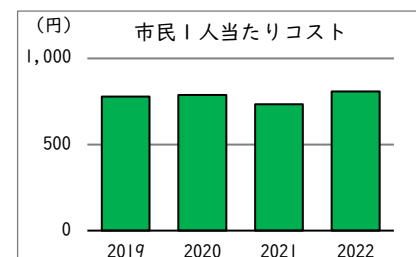
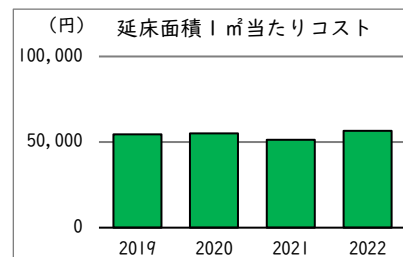
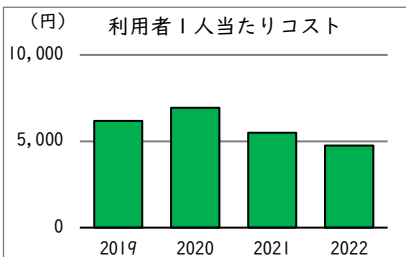
	令和元年度 2019	令和2年度 2020	令和3年度 2021	令和4年度 2022
歳出（千円）	202,633	204,791	191,093	210,194
建物コスト	25,561	24,466	25,153	30,685
施設管理委託費	18,467	18,136	17,792	18,847
光熱水費	7,094	6,330	7,361	11,838
事業運営コスト	9,653	10,103	10,934	8,483
事業運営委託費	36	93	192	2,052
その他	9,617	10,010	10,742	6,431
人件費	162,741	163,141	148,830	168,399
施設修繕費	4,678	7,080	3,735	2,627
施設整備費	0	0	2,442	0
指定管理料	0	0	0	0
減価償却費	14,108	14,108	13,897	13,897
歳入（千円）	12,247	8,023	8,769	10,312
使用料及び手数料	153	85	85	161
その他	12,094	7,938	8,684	10,151



## 備 考

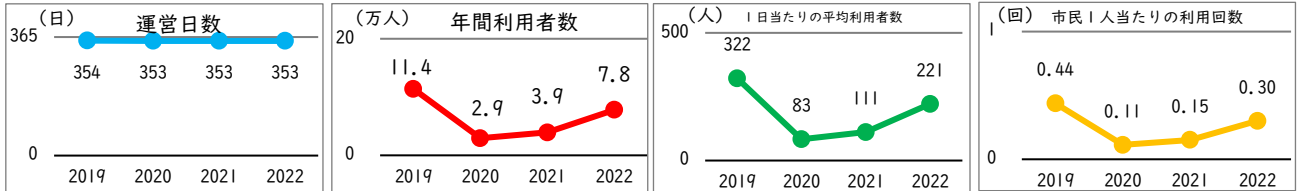
## 単位当たりコスト状況

	令和元年度 2019	令和2年度 2020	令和3年度 2021	令和4年度 2022
利用者1人当たりコスト	6,189 円	6,932 円	5,494 円	4,751 円
延床面積1㎡当たりコスト	54,486 円	55,066 円	51,383 円	56,519 円
市民1人当たりコスト	779 円	787 円	734 円	809 円

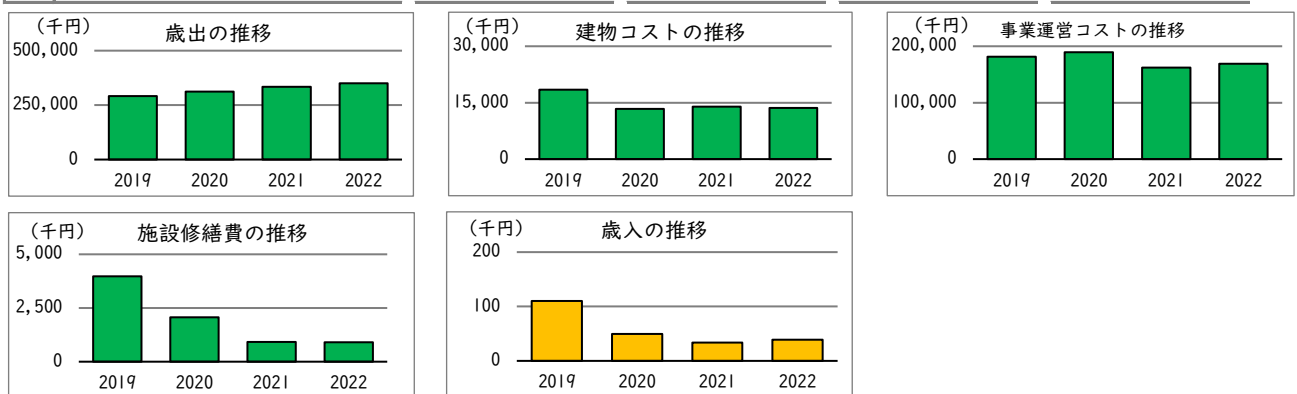


# 施設名 108.子ども家庭支援センター「たち」 【 詳細情報 】

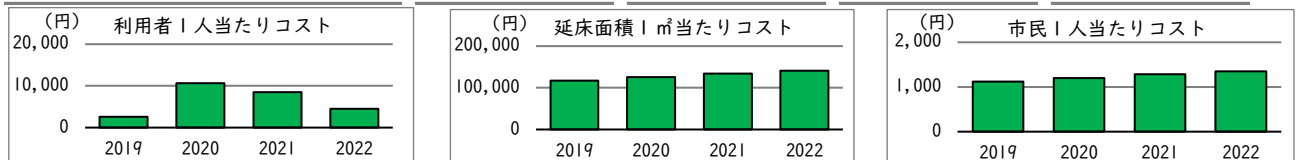
運営・利用状況	令和元年度	令和2年度	令和3年度	令和4年度
	2019	2020	2021	2022
運営日数	354	353	353	353
年間利用者数	113,822	29,430	39,244	78,177
交流広場	102,463	12,887	18,486	52,205
リフレッシュ広場	2,703	1,107	1,179	1,558
相談事業	2,992	4,846	8,989	13,824
その他	5,664	10,590	10,590	10,590
1日当たりの平均利用者数	322	83	111	221
市民1人当たりの利用回数	0.44	0.11	0.15	0.30



コスト状況	令和元年度	令和2年度	令和3年度	令和4年度
	2019	2020	2021	2022
歳出 (千円)	291,098	312,544	334,033	350,099
建物コスト	18,495	13,392	13,939	13,637
施設管理委託費	12,005	6,941	7,155	7,271
光熱水費	6,490	6,451	21,094	20,908
事業運営コスト	181,288	189,448	162,372	168,736
事業運営委託費	150,506	156,217	33,789	33,968
その他	30,781	33,231	196,162	202,704
人件費	87,341	107,633	115,853	125,585
施設修繕費	3,975	2,072	924	902
施設整備費	0	0	0	0
指定管理料	0	0	0	0
減価償却費	12,236	9,011	2,197	2,197
歳入 (千円)	109,905	49,405	33,774	39,043
使用料及び手数料	0	0	0	0
その他	109,905	49,405	33,774	39,043



単位当たりコスト状況	令和元年度	令和2年度	令和3年度	令和4年度
	2019	2020	2021	2022
利用者1人当たりコスト	2,557 円	10,620 円	8,512 円	4,478 円
延床面積1㎡当たりコスト	117,169 円	125,823 円	134,474 円	140,942 円
市民1人当たりコスト	1,119 円	1,201 円	1,283 円	1,347 円

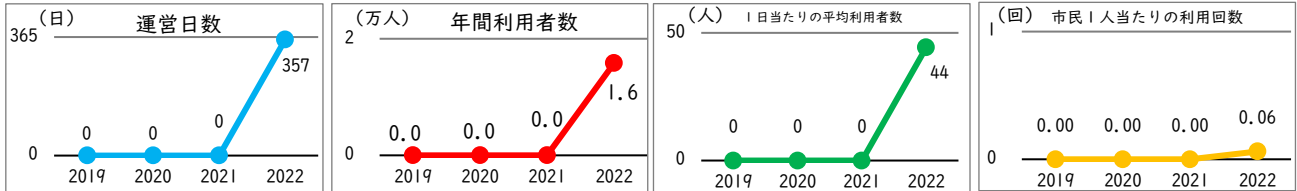


# 施設名

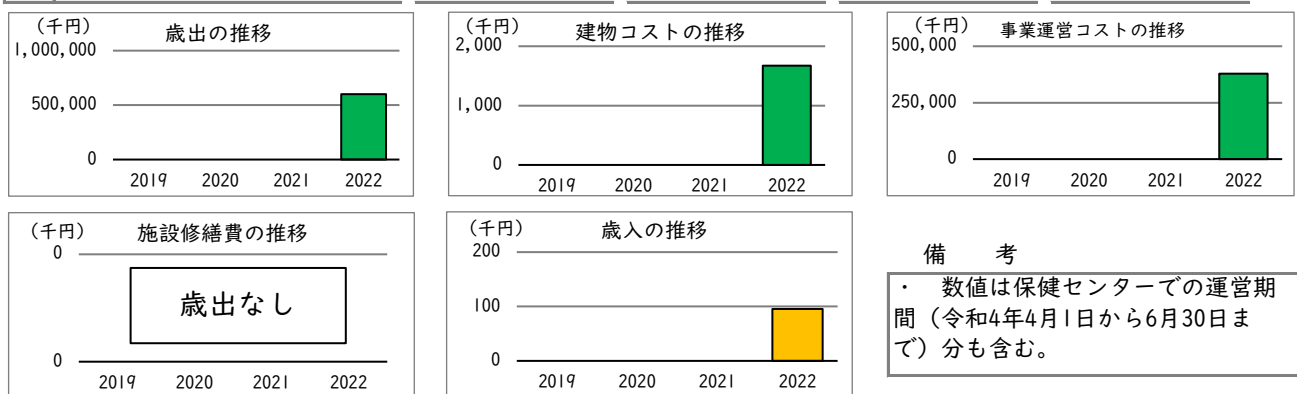
109. 子育て世代包括支援センター「みらい」

# 【 詳細情報 】

運営・利用状況	令和元年度	令和2年度	令和3年度	令和4年度
	2019	2020	2021	2022
運営日数	0	0	0	357
年間利用者数	0	0	0	15,825
健診事業	0	0	0	9,381
各種講座	0	0	0	2,050
相談事業（来所）	0	0	0	1,437
その他	0	0	0	2,957
1日当たりの平均利用者数	0	0	0	44
市民1人当たりの利用回数	0.00	0.00	0.00	0.06



コスト状況	令和元年度	令和2年度	令和3年度	令和4年度
	2019	2020	2021	2022
歳出（千円）	0	0	0	600,756
建物コスト	0	0	0	1,672
施設管理委託費	0	0	0	0
光熱水費	0	0	0	1,672
事業運営コスト	0	0	0	377,986
事業運営委託費	0	0	0	252,693
その他	0	0	0	125,293
人件費	0	0	0	221,098
施設修繕費	0	0	0	0
施設整備費	0	0	0	0
指定管理料	0	0	0	0
減価償却費	0	0	0	0
歳入（千円）	0	0	0	95,669
使用料及び手数料	0	0	0	0
その他	0	0	0	95,669



単位当たりコスト状況	令和元年度	令和2年度	令和3年度	令和4年度
	2019	2020	2021	2022
利用者1人当たりコスト	-	-	-	37,962 円
延床面積1㎡当たりコスト	-	-	-	666,765 円
市民1人当たりコスト	-	-	-	2,311 円



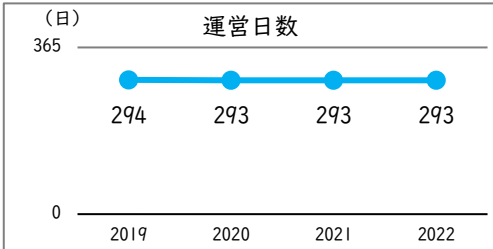
# 施設名

# 110. 北保育所

# 【 詳細情報 】

## 運営・利用状況

	令和元年度 2019	令和2年度 2020	令和3年度 2021	令和4年度 2022
運営日数	294	293	293	293
入所児童数 (定員 120 人)	123	120	115	115
入所率※1	100.0%	100.0%	95.8%	95.8%



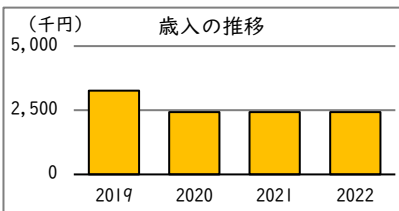
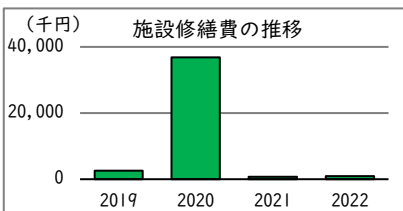
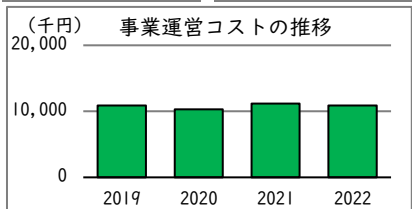
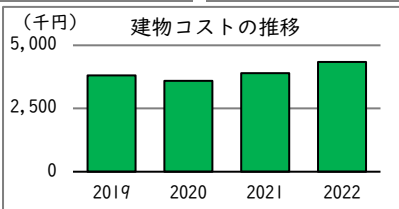
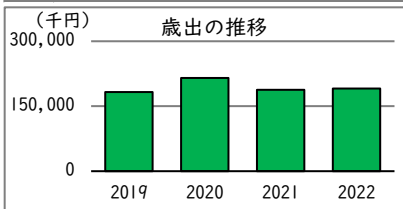
### 備 考

※1 入所率は、各年度の定員数に対する入所児童数の割合。

## コスト状況

	令和元年度 2019	令和2年度 2020	令和3年度 2021	令和4年度 2022
歳出 (千円)	182,966	215,109	188,250	191,038
建物コスト	3,810	3,588	3,893	4,341
施設管理委託費	0	0	0	0
光熱水費	3,810	3,588	3,893	4,341
事業運営コスト	10,879	10,284	11,170	10,868
事業運営委託費	0	0	0	0
その他	10,879	10,284	11,170	10,868
人件費	165,696	164,411	172,447	174,895
施設修繕費	2,581	36,825	740	935
施設整備費	0	0	0	0
指定管理料	0	0	0	0
減価償却費	6,869	6,869	6,833	7,491

	令和元年度 2019	令和2年度 2020	令和3年度 2021	令和4年度 2022
歳入 (千円) ※2	3,261	2,423	2,423	2,427
使用料及び手数料	0	0	0	0
その他	3,261	2,423	2,423	2,427

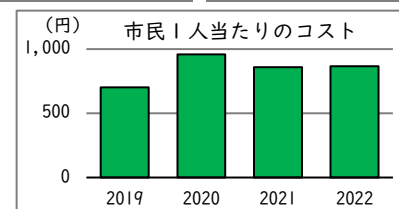
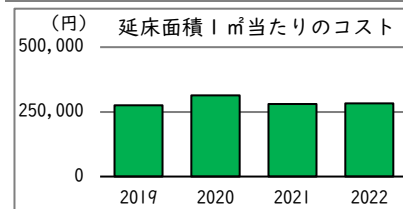


### 備 考

※2 令和元年度以降、保育料は「保育所共通」に算入。

## 単位当たりコスト状況

	令和元年度 2019	令和2年度 2020	令和3年度 2021	令和4年度 2022
利用者1人当たりコスト	-	-	-	-
延床面積1㎡当たりコスト	275,564 円	313,227 円	280,324 円	282,811 円
市民1人当たりコスト	703 円	959 円	858 円	867 円




# 施設名

# III. 東保育所

# 【 詳細情報 】

## 運営・利用状況

	令和元年度 2019	令和2年度 2020	令和3年度 2021	令和4年度 2022
運営日数	294	293	293	293
入所児童数 (定員 117 人)	86	116	118	112
入所率※1	101.2%	99.1%	100.9%	95.7%



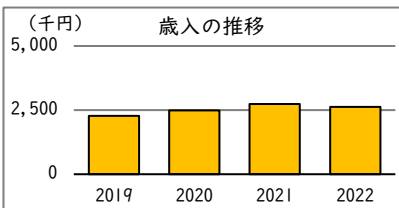
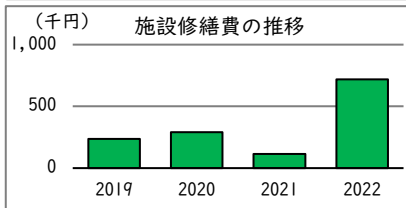
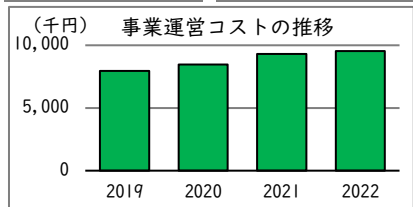
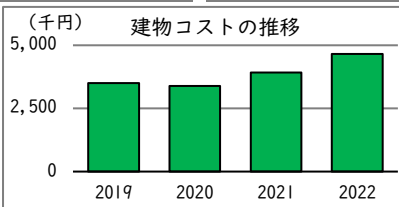
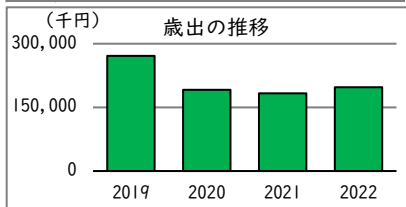
### 備 考

※1 入所率は、各年度の定員数に対する入所児童数の割合。

## コスト状況

	令和元年度 2019	令和2年度 2020	令和3年度 2021	令和4年度 2022
歳出 (千円)	270,982	191,646	183,419	197,785
建物コスト	3,499	3,389	3,920	4,652
施設管理委託費	0	0	0	0
光熱水費	3,499	3,389	3,920	4,652
事業運営コスト	7,954	8,476	9,312	9,527
事業運営委託費	617	0	0	0
その他	7,337	8,476	9,312	9,527
人件費	151,303	179,491	170,073	182,888
施設修繕費	237	290	114	718
施設整備費	107,990	0	0	0
指定管理料	0	0	0	0
減価償却費	11,417	11,417	15,335	14,945

	令和元年度 2019	令和2年度 2020	令和3年度 2021	令和4年度 2022
歳入 (千円) ※2	2,281	2,489	2,743	2,624
使用料及び手数料	0	0	0	0
その他	2,281	2,489	2,743	2,624

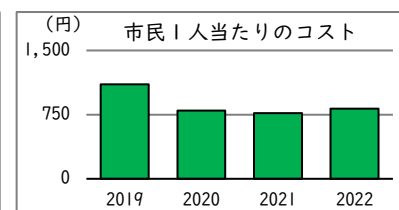
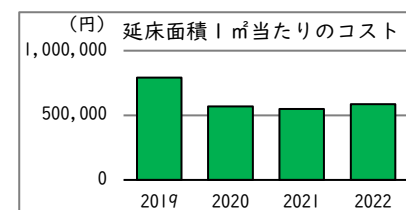


### 備 考

※2 令和元年度以降、保育料は「保育所共通」に算入。

## 単位当たりコスト状況

	令和元年度 2019	令和2年度 2020	令和3年度 2021	令和4年度 2022
利用者1人当たりコスト	-	-	-	-
延床面積1㎡当たりコスト	790,453 円	569,829 円	548,023 円	586,480 円
市民1人当たりコスト	1,106 円	797 円	766 円	821 円





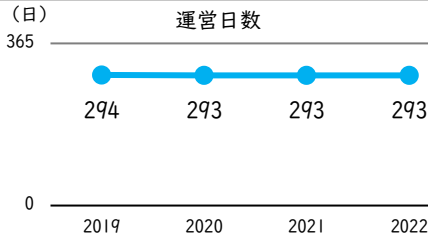
# 施設名

# 112. 西保育所

# 【 詳細情報 】

## 運営・利用状況

	令和元年度 2019	令和2年度 2020	令和3年度 2021	令和4年度 2022
運営日数	294	293	293	293
入所児童数 (定員 116 人)	85	77	109	104
入所率※1	118.1%	96.3%	94.0%	89.7%



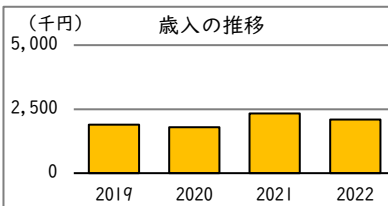
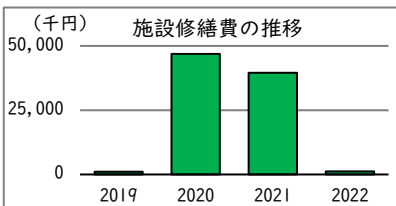
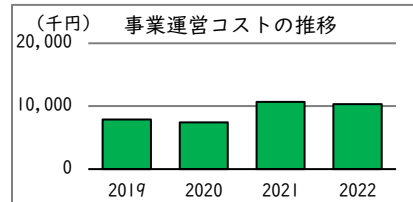
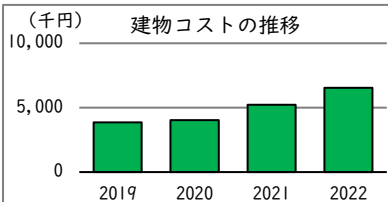
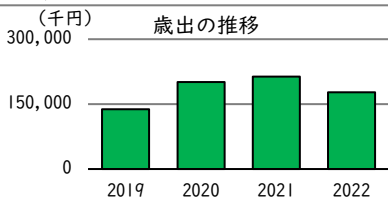
### 備 考

※1 入所率は、各年度の定員数に対する入所児童数の割合。

## コスト状況

	令和元年度 2019	令和2年度 2020	令和3年度 2021	令和4年度 2022
歳出 (千円)	138,169	201,059	213,552	177,566
建物コスト	3,870	4,041	5,226	6,552
施設管理委託費	0	0	0	0
光熱水費	3,870	4,041	5,226	6,552
事業運営コスト	7,889	7,447	10,686	10,333
事業運営委託費	0	0	0	0
その他	7,889	7,447	10,686	10,333
人件費	125,290	142,698	158,129	159,538
施設修繕費	1,120	46,873	39,511	1,142
施設整備費	0	0	0	0
指定管理料	0	0	0	0
減価償却費	4,852	4,852	7,039	8,343

	令和元年度 2019	令和2年度 2020	令和3年度 2021	令和4年度 2022
歳入 (千円) ※2	1,888	1,793	2,337	2,099
使用料及び手数料	0	0	0	0
その他	1,888	1,793	2,337	2,099

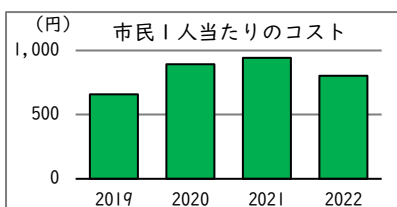
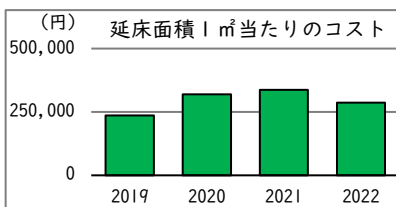


### 備 考

※2 令和元年度以降、保育料は「保育所共通」に算入。

## 単位当たりコスト状況

	令和元年度 2019	令和2年度 2020	令和3年度 2021	令和4年度 2022
利用者1人当たりコスト	-	-	-	-
延床面積1㎡当たりコスト	235,789 円	319,510 円	337,466 円	287,023 円
市民1人当たりコスト	660 円	894 円	944 円	804 円




# 施設名

# 113. 中央保育所

# 【 詳細情報 】

## 運営・利用状況

	令和元年度 2019	令和2年度 2020	令和3年度 2021	令和4年度 2022
運営日数	294	293	293	293
入所児童数 (定員 108 人)	113	112	104	103
入所率※1	101.8%	103.7%	96.3%	95.4%



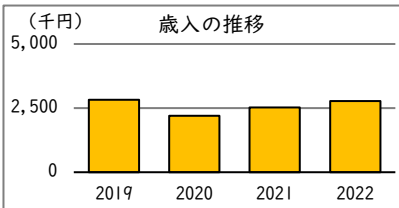
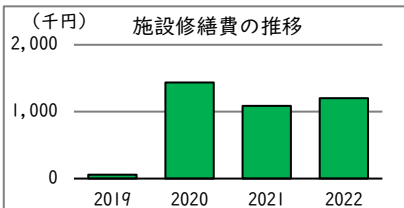
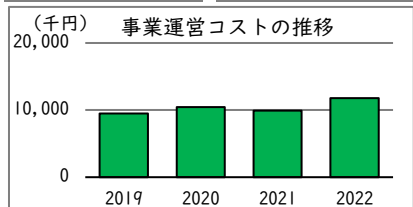
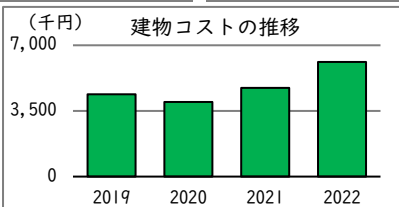
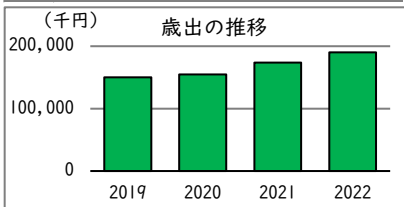
### 備 考

※1 入所率は、各年度の定員数に対する入所児童数の割合。

## コスト状況

	令和元年度 2019	令和2年度 2020	令和3年度 2021	令和4年度 2022
歳出 (千円)	150,085	154,596	173,879	190,102
建物コスト	4,389	3,975	4,730	6,116
施設管理委託費	0	0	0	0
光熱水費	4,389	3,975	4,730	6,116
事業運営コスト	9,485	10,449	9,933	11,802
事業運営委託費	0	0	0	0
その他	9,485	10,449	9,933	11,802
人件費	136,152	138,733	158,129	170,983
施設修繕費	59	1,439	1,088	1,203
施設整備費	0	0	0	0
指定管理料	0	0	0	0
減価償却費	7,266	7,266	7,266	7,266

	令和元年度 2019	令和2年度 2020	令和3年度 2021	令和4年度 2022
歳入 (千円) ※2	2,831	2,195	2,525	2,778
使用料及び手数料	0	0	0	0
その他	2,831	2,195	2,525	2,778

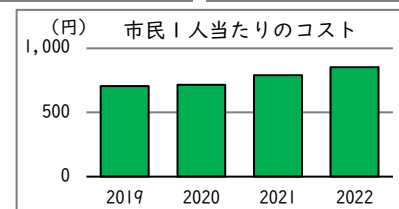
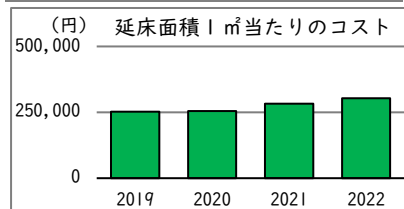


### 備 考

※2 令和元年度以降、保育料は「保育所共通」に算入。

## 単位当たりコスト状況

	令和元年度 2019	令和2年度 2020	令和3年度 2021	令和4年度 2022
利用者1人当たりコスト	-	-	-	-
延床面積1㎡当たりコスト	251,875 円	255,395 円	282,643 円	303,886 円
市民1人当たりコスト	706 円	715 円	792 円	852 円




# 施設名

# 114. 北山保育所

# 【 詳細情報 】

## 運営・利用状況

	令和元年度 2019	令和2年度 2020	令和3年度 2021	令和4年度 2022
運営日数	294	293	293	293
入所児童数 (定員 112 人)	112	113	109	113
入所率※1	97.4%	100.9%	97.3%	100.9%



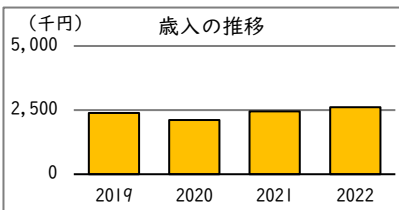
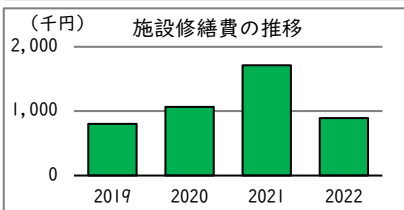
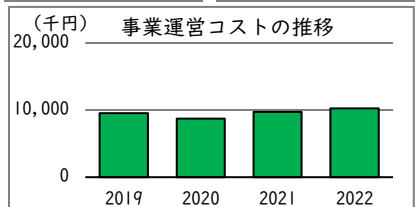
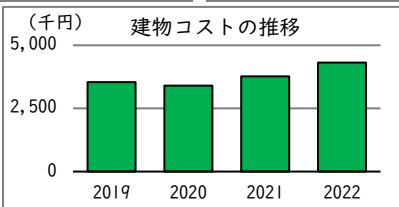
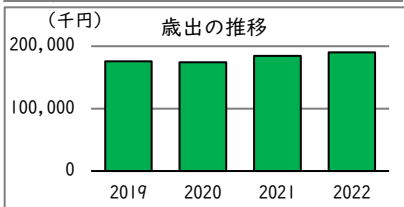
### 備 考

※1 入所率は、各年度の定員数に対する入所児童数の割合。

## コスト状況

	令和元年度 2019	令和2年度 2020	令和3年度 2021	令和4年度 2022
歳出 (千円)	175,735	174,161	184,493	190,310
建物コスト	3,540	3,397	3,771	4,319
施設管理委託費	0	0	0	0
光熱水費	3,540	3,397	3,771	4,319
事業運営コスト	9,550	8,732	9,710	10,263
事業運営委託費	0	0	0	0
その他	9,550	8,732	9,710	10,263
人件費	161,841	160,963	169,297	174,835
施設修繕費	804	1,069	1,715	893
施設整備費	0	0	0	0
指定管理料	0	0	0	0
減価償却費	11,764	11,764	11,764	11,764

	令和元年度 2019	令和2年度 2020	令和3年度 2021	令和4年度 2022
歳入 (千円) ※2	2,388	2,115	2,455	2,608
使用料及び手数料	0	0	0	0
その他	2,388	2,115	2,455	2,608

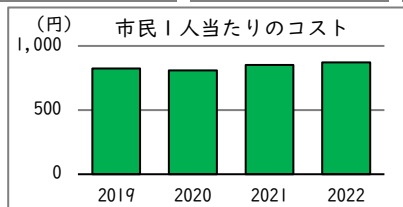
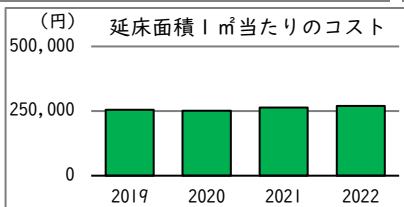


### 備 考

※2 令和元年度以降、保育料は「保育所共通」に算入。

## 単位当たりコスト状況

	令和元年度 2019	令和2年度 2020	令和3年度 2021	令和4年度 2022
利用者1人当たりコスト	-	-	-	-
延床面積1㎡当たりコスト	255,204 円	250,663 円	263,760 円	269,674 円
市民1人当たりコスト	824 円	809 円	851 円	872 円




# 施設名

# 115. 住吉保育所

# 【 詳細情報 】

## 運営・利用状況

	令和元年度 2019	令和2年度 2020	令和3年度 2021	令和4年度 2022
運営日数	294	293	293	293
入所児童数 (定員 111 人)	108	111	108	105
入所率※1	99.1%	100.0%	97.3%	94.6%



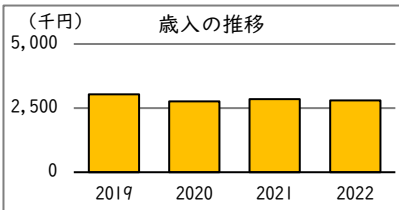
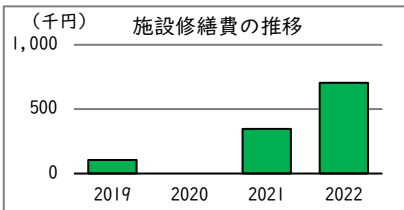
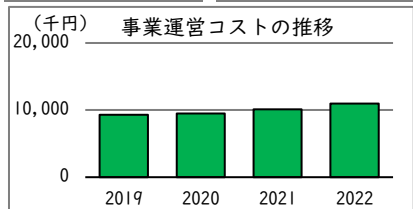
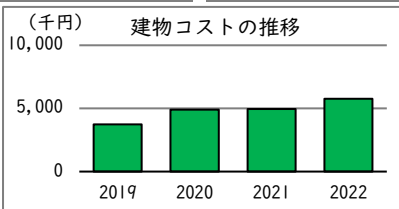
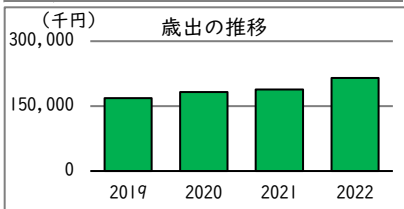
### 備 考

※1 入所率は、各年度の定員数に対する入所児童数の割合。

## コスト状況

	令和元年度 2019	令和2年度 2020	令和3年度 2021	令和4年度 2022
歳出 (千円)	168,374	182,279	188,194	215,237
建物コスト	3,731	4,914	4,943	5,768
施設管理委託費	0	0	0	0
光熱水費	3,731	4,914	4,943	5,768
事業運営コスト	9,306	9,507	10,112	10,980
事業運営委託費	0	0	0	0
その他	9,306	9,507	10,112	10,980
人件費	154,455	167,859	172,790	197,784
施設修繕費	105	0	348	705
施設整備費	778	0	0	0
指定管理料	0	0	0	0
減価償却費	15,600	15,600	34,874	34,874

	令和元年度 2019	令和2年度 2020	令和3年度 2021	令和4年度 2022
歳入 (千円) ※2	3,039	2,758	2,847	2,803
使用料及び手数料	0	0	0	0
その他	3,039	2,758	2,847	2,803

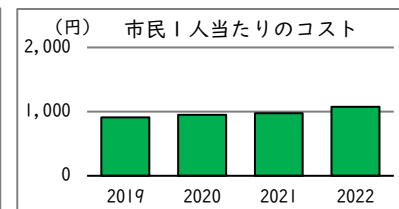
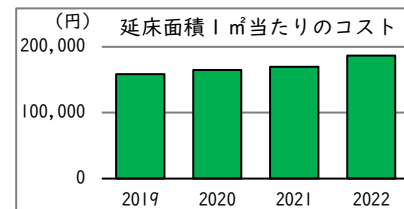


### 備 考

※2 令和元年度以降、保育料は「保育所共通」に算入。

## 単位当たりコスト状況

	令和元年度 2019	令和2年度 2020	令和3年度 2021	令和4年度 2022
利用者1人当たりコスト	-	-	-	-
延床面積1㎡当たりコスト	158,288 円	164,894 円	169,635 円	186,659 円
市民1人当たりコスト	912 円	950 円	977 円	1,077 円




# 施設名

# 116. 小柳保育所

# 【 詳細情報 】

## 運営・利用状況

	令和元年度 2019	令和2年度 2020	令和3年度 2021	令和4年度 2022
運営日数	294	293	293	293
入所児童数 (定員 94 人)	101	91	84	82
入所率※1	99.0%	94.8%	89.4%	87.2%



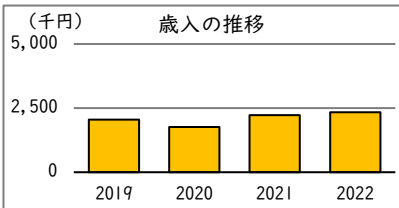
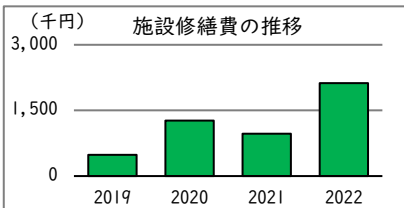
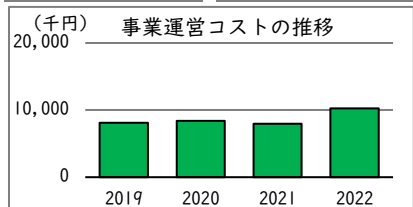
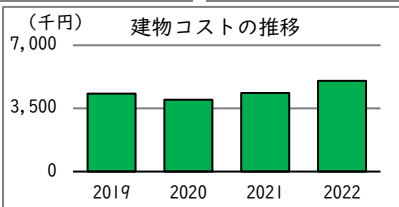
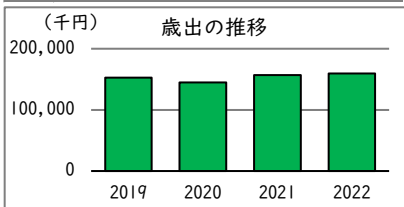
### 備 考

※1 入所率は、各年度の定員数に対する入所児童数の割合。

## コスト状況

	令和元年度 2019	令和2年度 2020	令和3年度 2021	令和4年度 2022
歳出 (千円)	152,927	145,123	156,764	159,755
建物コスト	4,319	3,982	4,353	5,021
施設管理委託費	0	0	0	0
光熱水費	4,319	3,982	4,353	5,021
事業運営コスト	8,113	8,419	7,974	10,259
事業運営委託費	0	0	0	0
その他	8,113	8,419	7,974	10,259
人件費	140,007	131,452	143,467	140,616
施設修繕費	488	1,270	969	2,120
施設整備費	0	0	0	1,738
指定管理料	0	0	0	0
減価償却費	4,774	4,774	4,768	4,747

	令和元年度 2019	令和2年度 2020	令和3年度 2021	令和4年度 2022
歳入 (千円) ※2	2,056	1,766	2,220	2,343
使用料及び手数料	0	0	0	0
その他	2,056	1,766	2,220	2,343

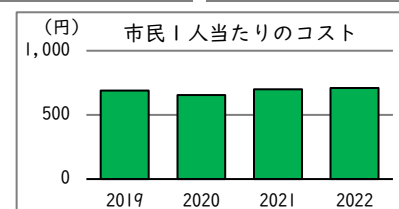
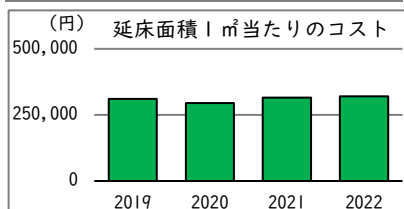


### 備 考

※2 令和元年度以降、保育料は「保育所共通」に算入。

## 単位当たりコスト状況

	令和元年度 2019	令和2年度 2020	令和3年度 2021	令和4年度 2022
利用者1人当たりコスト	-	-	-	-
延床面積1㎡当たりコスト	311,035 円	294,843 円	315,813 円	319,986 円
市民1人当たりコスト	690 円	654 円	700 円	710 円




# 施設名

# 117. 四谷保育所

# 【 詳細情報 】

## 運営・利用状況

	令和元年度 2019	令和2年度 2020	令和3年度 2021	令和4年度 2022
運営日数	294	293	293	293
入所児童数 (定員 53人)	87	72	53	43
入所率※1	100.0%	101.4%	100.0%	81.1%

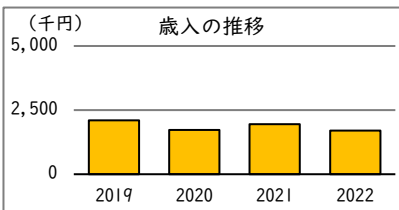
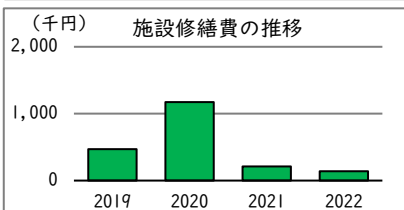
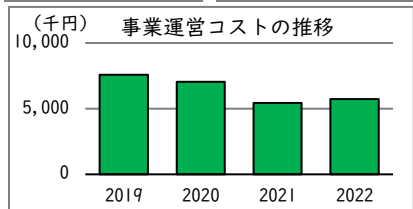
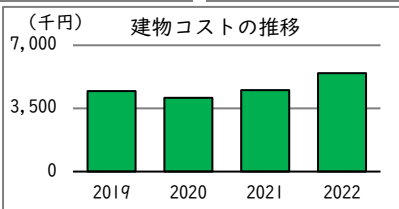
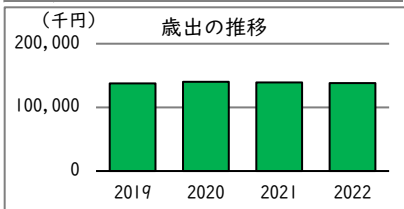


### 備 考

※1 入所率は、各年度の定員数に対する入所児童数の割合。

## コスト状況

	令和元年度 2019	令和2年度 2020	令和3年度 2021	令和4年度 2022
歳出 (千円)	137,764	139,915	139,197	138,286
建物コスト	4,469	4,085	4,520	5,460
施設管理委託費	0	0	0	0
光熱水費	4,469	4,085	4,520	5,460
事業運営コスト	7,592	7,040	5,445	5,739
事業運営委託費	0	0	0	0
その他	7,592	7,040	5,445	5,739
人件費	125,235	127,618	129,021	125,607
施設修繕費	468	1,172	211	139
施設整備費	0	0	0	1,342
指定管理料	0	0	0	0
減価償却費	3,808	3,808	2,490	2,117
歳入 (千円) ※2	2,106	1,721	1,955	1,702
使用料及び手数料	0	0	0	0
その他	2,106	1,721	1,955	1,702

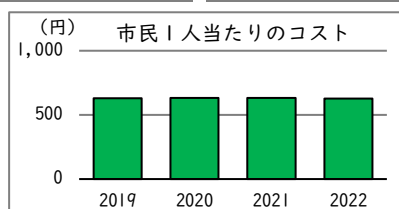
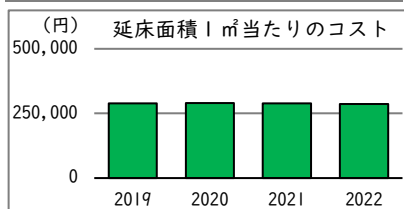


### 備 考

※2 令和元年度以降、保育料は「保育所共通」に算入。

## 単位当たりコスト状況

	令和元年度 2019	令和2年度 2020	令和3年度 2021	令和4年度 2022
利用者1人当たりコスト	-	-	-	-
延床面積1㎡当たりコスト	288,540 円	289,659 円	289,190 円	286,577 円
市民1人当たりコスト	630 円	632 円	631 円	626 円




# 施設名

# 118. 八幡保育所

# 【 詳細情報 】

## 運営・利用状況

	令和元年度 2019	令和2年度 2020	令和3年度 2021	令和4年度 2022
運営日数	294	293	293	293
入所児童数 (定員 99 人)	106	81	83	80
入所率※1	100.0%	81.0%	83.8%	80.8%



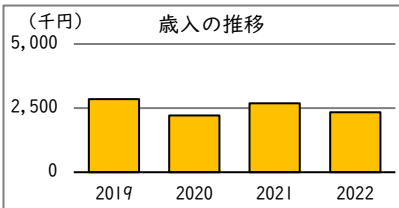
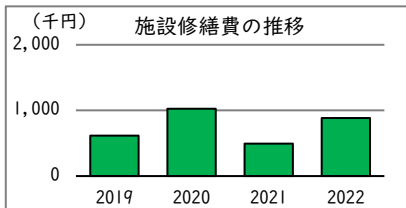
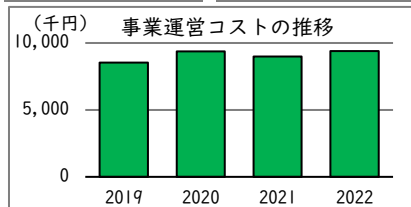
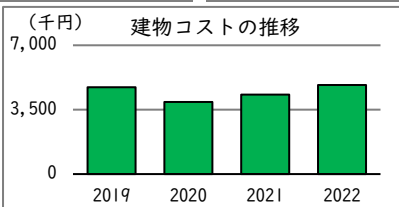
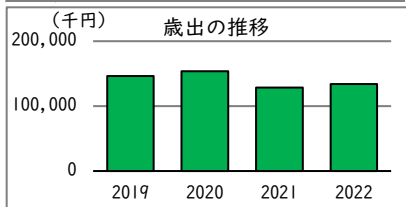
### 備 考

※1 入所率は、各年度の定員数に対する入所児童数の割合。

## コスト状況

	令和元年度 2019	令和2年度 2020	令和3年度 2021	令和4年度 2022
歳出 (千円)	146,496	153,570	128,711	134,072
建物コスト	4,711	3,922	4,319	4,842
施設管理委託費	0	0	0	0
光熱水費	4,711	3,922	4,319	4,842
事業運営コスト	8,547	9,371	8,980	9,385
事業運営委託費	0	0	0	0
その他	8,547	9,371	8,980	9,385
人件費	132,621	139,250	114,920	117,841
施設修繕費	617	1,026	493	882
施設整備費	0	0	0	1,122
指定管理料	0	0	0	0
減価償却費	2,310	2,310	2,310	2,310

	令和元年度 2019	令和2年度 2020	令和3年度 2021	令和4年度 2022
歳入 (千円) ※2	2,851	2,217	2,689	2,342
使用料及び手数料	0	0	0	0
その他	2,851	2,217	2,689	2,342

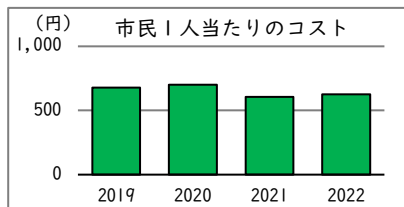
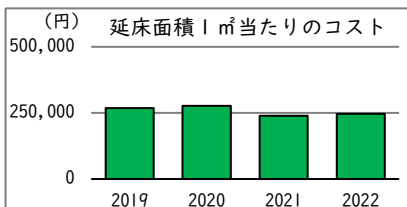


### 備 考

※2 令和元年度以降、保育料は「保育所共通」に算入。

## 単位当たりコスト状況

	令和元年度 2019	令和2年度 2020	令和3年度 2021	令和4年度 2022
利用者1人当たりコスト	-	-	-	-
延床面積1㎡当たりコスト	268,635 円	276,718 円	239,736 円	246,872 円
市民1人当たりコスト	679 円	700 円	606 円	625 円




# 施設名

# 119. 本町保育所

# 【 詳細情報 】

## 運営・利用状況

	令和元年度 2019	令和2年度 2020	令和3年度 2021	令和4年度 2022
運営日数	294	293	293	293
入所児童数 (定員 101 人)	106	100	101	96
入所率※1	101.9%	99.0%	100.0%	95.0%



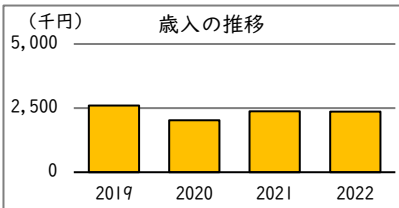
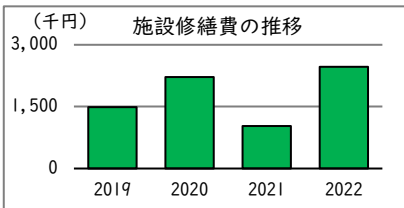
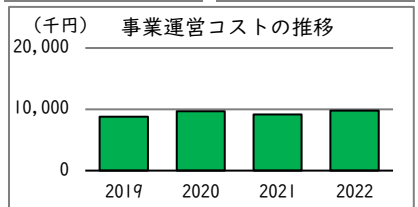
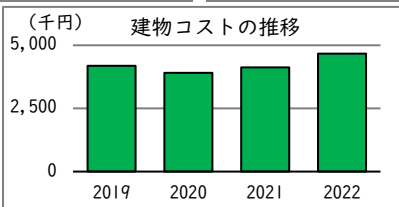
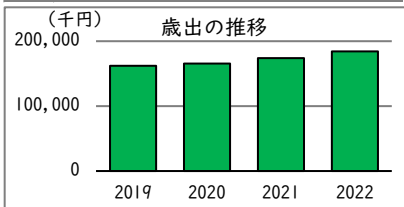
### 備 考

※1 入所率は、各年度の定員数に対する入所児童数の割合。

## コスト状況

	令和元年度 2019	令和2年度 2020	令和3年度 2021	令和4年度 2022
歳出 (千円)	161,931	165,681	173,697	184,077
建物コスト	4,185	3,910	4,122	4,668
施設管理委託費	0	0	0	0
光熱水費	4,185	3,910	4,122	4,668
事業運営コスト	8,812	9,706	9,161	9,813
事業運営委託費	0	0	0	0
その他	8,812	9,706	9,161	9,813
人件費	147,448	149,848	158,129	167,130
施設修繕費	1,486	2,216	1,031	2,466
施設整備費	0	0	1,254	0
指定管理料	0	0	0	0
減価償却費	3,174	3,174	3,164	3,160

	令和元年度 2019	令和2年度 2020	令和3年度 2021	令和4年度 2022
歳入 (千円) ※2	2,596	2,022	2,371	2,363
使用料及び手数料	0	0	0	0
その他	2,596	2,022	2,371	2,363

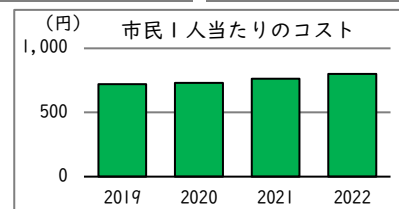
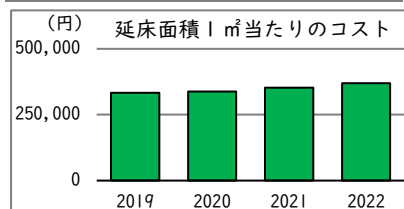


### 備 考

※2 令和元年度以降、保育料は「保育所共通」に算入。

## 単位当たりコスト状況

	令和元年度 2019	令和2年度 2020	令和3年度 2021	令和4年度 2022
利用者1人当たりコスト	-	-	-	-
延床面積1㎡当たりコスト	333,618 円	337,611 円	352,646 円	370,072 円
市民1人当たりコスト	722 円	730 円	763 円	802 円






# 施設名

# 120. 三本木保育所

# 【 詳細情報 】

## 運営・利用状況

	令和元年度 2019	令和2年度 2020	令和3年度 2021	令和4年度 2022
運営日数	294	293	293	293
入所児童数 (定員 148 人)	142	140	137	139
入所率※1	95.9%	94.6%	92.6%	93.9%

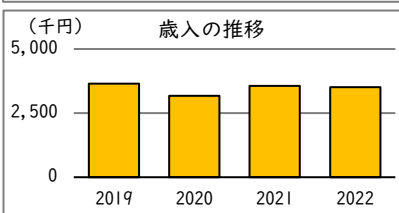
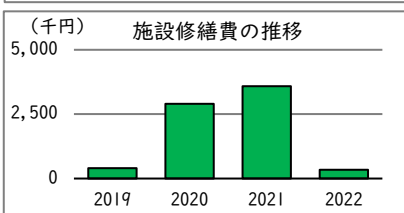
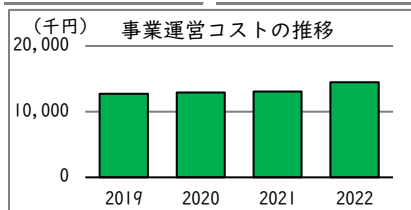
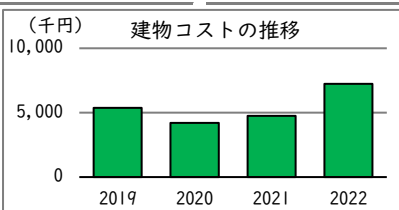
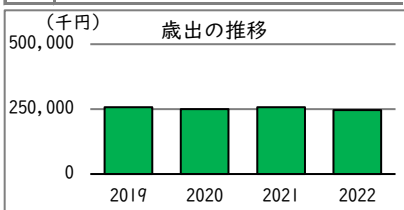


### 備 考

※1 入所率は、各年度の定員数に対する入所児童数の割合。

## コスト状況

	令和元年度 2019	令和2年度 2020	令和3年度 2021	令和4年度 2022
歳出 (千円)	257,732	250,358	257,315	246,194
建物コスト	5,383	4,217	4,759	7,248
施設管理委託費	0	0	0	0
光熱水費	5,383	4,217	4,759	7,248
事業運営コスト	12,719	12,910	13,046	14,481
事業運営委託費	0	0	0	0
その他	12,719	12,910	13,046	14,481
人件費	239,230	230,330	235,923	224,124
施設修繕費	400	2,901	3,587	341
施設整備費	0	0	0	0
指定管理料	0	0	0	0
減価償却費	21,121	21,121	19,672	18,872
歳入 (千円) ※2	3,653	3,175	3,564	3,506
使用料及び手数料	0	0	0	0
その他	3,653	3,175	3,564	3,506

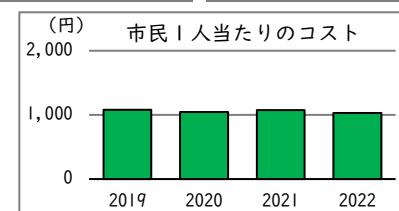
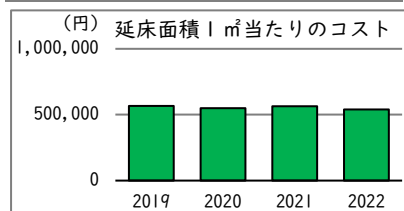


### 備 考

※2 令和元年度以降、保育料は「保育所共通」に算入。

## 単位当たりコスト状況

	令和元年度 2019	令和2年度 2020	令和3年度 2021	令和4年度 2022
利用者1人当たりコスト	-	-	-	-
延床面積1㎡当たりコスト	566,667 円	549,104 円	563,954 円	540,477 円
市民1人当たりコスト	1,078 円	1,044 円	1,073 円	1,029 円



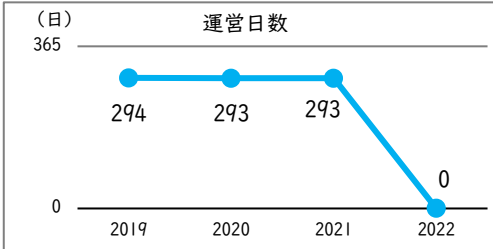
# 施設名

# 121.旧西府保育所

# 【 詳細情報 】

## 運営・利用状況

	令和元年度 2019	令和2年度 2020	令和3年度 2021	令和4年度 2022
運営日数	294	293	293	0
入所児童数 (定員 109 人)	101	101	90	0
入所率※1	90.2%	92.7%	82.6%	0.0%



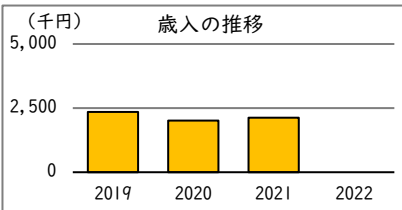
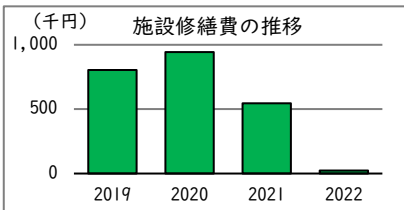
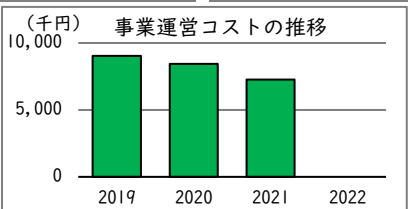
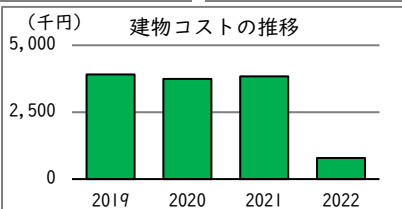
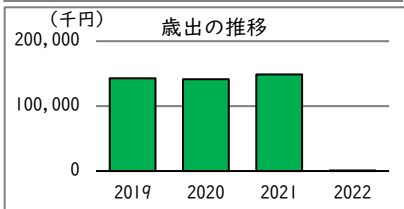
### 備 考

・ 令和4年3月末で廃止、令和4年4月に美好保育所と統合。  
 ※1 入所率は、各年度の定員数に対する入所児童数の割合。

## コスト状況

	令和元年度 2019	令和2年度 2020	令和3年度 2021	令和4年度 2022
歳出 (千円)	142,900	141,250	148,734	982
建物コスト	3,911	3,744	3,841	792
施設管理委託費	0	0	0	0
光熱水費	3,911	3,744	3,841	792
事業運営コスト	9,039	8,429	7,269	0
事業運営委託費	0	0	0	0
その他	9,039	8,429	7,269	0
人件費	129,145	128,135	135,792	0
施設修繕費	805	942	545	24
施設整備費	0	0	1,287	166
指定管理料	0	0	0	0
減価償却費	5,354	5,354	5,244	3,907

	令和元年度 2019	令和2年度 2020	令和3年度 2021	令和4年度 2022
歳入 (千円) ※2	2,345	2,010	2,123	0
使用料及び手数料	0	0	0	0
その他	2,345	2,010	2,123	0

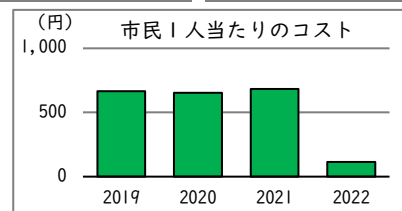
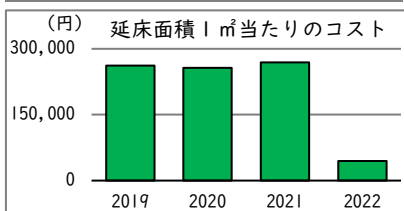


### 備 考

※2 令和元年度以降、保育料は「保育所共通」に算入。

## 単位当たりコスト状況

	令和元年度 2019	令和2年度 2020	令和3年度 2021	令和4年度 2022
利用者1人当たりコスト	-	-	-	-
延床面積1㎡当たりコスト	262,184 円	257,021 円	269,139 円	44,601 円
市民1人当たりコスト	666 円	653 円	684 円	113 円



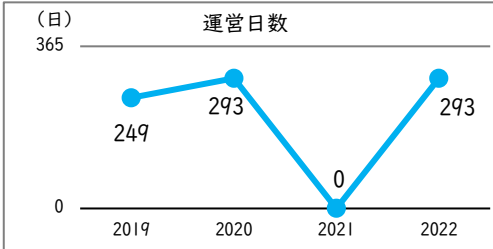
# 施設名

# 122. 美好保育所

# 【 詳細情報 】

## 運営・利用状況

	令和元年度 2019	令和2年度 2020	令和3年度 2021	令和4年度 2022
運営日数※1	249	293	0	293
入所児童数 (定員 61人) ※2	68	58	0	66
入所率※3	95.8%	95.1%	0.0%	68.8%

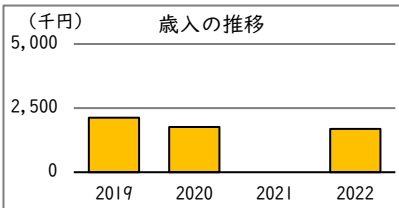
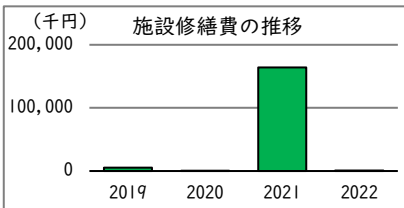
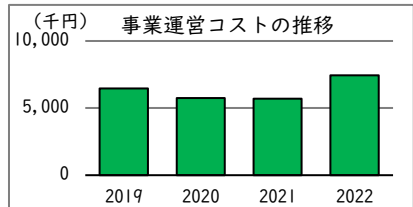
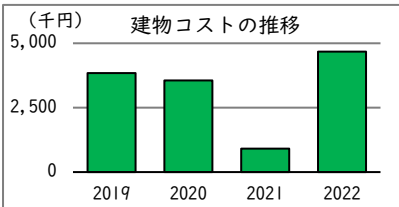
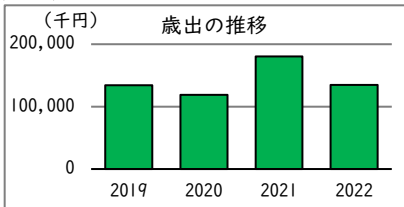


### 備 考

※1 令和3年度は改修工事のため、休止。  
 ※2 改修工事に伴い、令和3年度は西保育所にて美好保育所の在籍児童を受入れた。  
 ※3 入所率は、各年度の定員数に対する入所児童数の割合。

## コスト状況

	令和元年度 2019	令和2年度 2020	令和3年度 2021	令和4年度 2022
歳出 (千円)	134,123	118,641	180,615	134,888
建物コスト	3,838	3,563	904	4,680
施設管理委託費	0	0	0	0
光熱水費	3,838	3,563	904	4,680
事業運営コスト	6,466	5,742	5,690	7,441
事業運営委託費	0	0	36	0
その他	6,466	5,742	5,654	7,441
人件費	118,283	102,973	0	121,754
施設修繕費	5,536	124	164,231	1,015
施設整備費	0	6,239	9,790	0
指定管理料	0	0	0	0
減価償却費	521	521	521	2,598
歳入 (千円) ※4	2,122	1,768	0	1,687
使用料及び手数料	0	0	0	0
その他	2,122	1,768	0	1,687

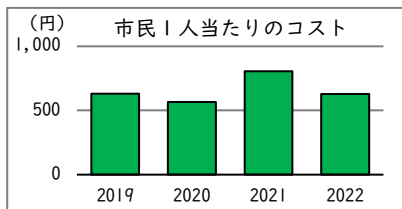
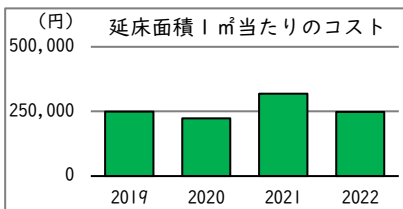


### 備 考

※4 令和元年度以降、保育料は「保育所共通」に算入。

## 単位当たりコスト状況

	令和元年度 2019	令和2年度 2020	令和3年度 2021	令和4年度 2022
利用者1人当たりコスト	-	-	-	-
延床面積1㎡当たりコスト	249,522 円	223,361 円	318,200 円	247,801 円
市民1人当たりコスト	632 円	566 円	806 円	628 円

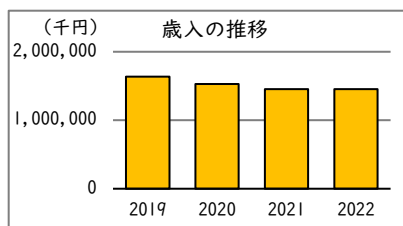
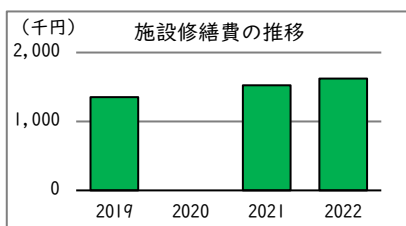
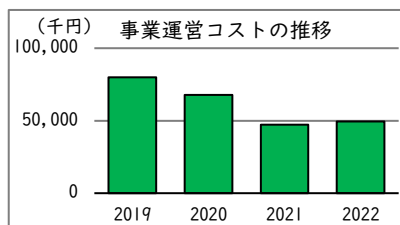
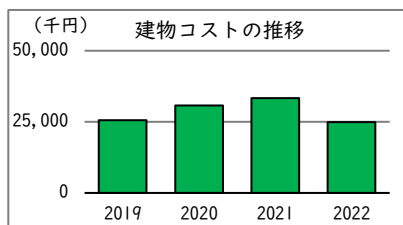
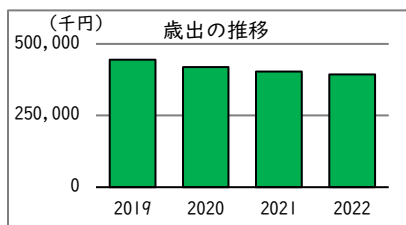


# 施設名

# 保育所共通

# 【 詳細情報 】

コスト状況	令和元年度 2019	令和2年度 2020	令和3年度 2021	令和4年度 2022
歳出 (千円)	444,465	418,690	403,220	393,981
建物コスト	25,525	30,768	33,392	24,866
施設管理委託費	25,525	30,768	33,392	24,866
光熱水費	0	0	0	
事業運営コスト	79,864	67,778	47,323	49,560
事業運営委託費	10,458	15,003	13,275	14,297
その他	69,406	52,775	34,048	35,263
人件費	337,723	320,144	317,919	317,935
施設修繕費	1,353	0	1,522	1,621
施設整備費	0	0	3,064	0
指定管理料	0	0	0	0
減価償却費	-	-	-	-
歳入 (千円) ※ 1	1,636,569	1,527,885	1,452,629	1,454,495
使用料及び手数料	1,613,719	1,494,019	1,415,347	1,419,867
その他	22,851	33,867	37,283	34,629



## 備 考

※ 1 令和元年度以降、歳入のうち各保育所の保育料は「保育所共通」に算入。

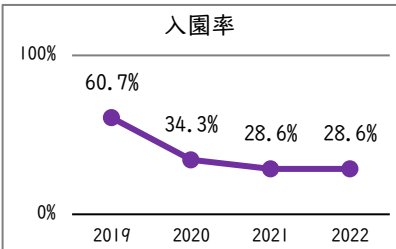
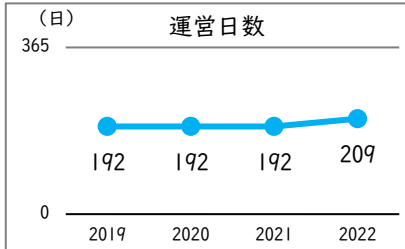
# 施設名

# 123.みどり幼稚園

# 【 詳細情報 】

## 運営・利用状況

	令和元年度 2019	令和2年度 2020	令和3年度 2021	令和4年度 2022
運営日数	192	192	192	209
入園幼児数 (定員 140人)	85	48	40	40
入園率※1	60.7%	34.3%	28.6%	28.6%



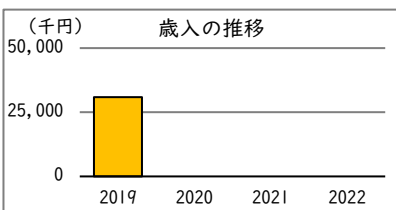
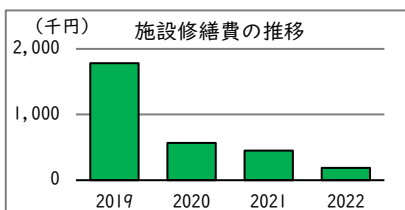
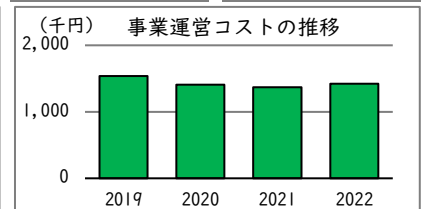
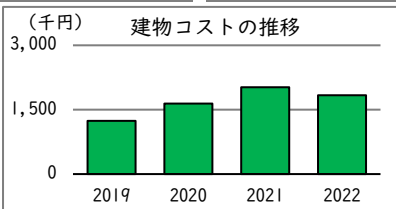
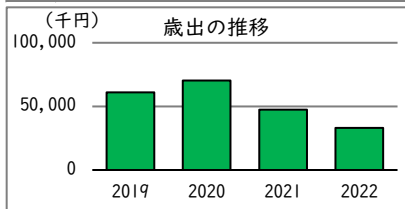
### 備考

※1 入所率は、各年度の定員数に対する入所幼児数の割合。

## コスト状況

	令和元年度 2019	令和2年度 2020	令和3年度 2021	令和4年度 2022
歳出 (千円)	60,973	70,444	47,479	33,011
建物コスト	1,239	1,644	2,026	1,835
施設管理委託費	240	760	1,116	930
光熱水費	999	885	910	906
事業運営コスト	1,536	1,409	1,371	1,421
事業運営委託費	0	0	290	796
その他	1,536	1,409	1,082	625
人件費	55,611	66,821	43,632	29,567
施設修繕費	1,782	570	450	187
施設整備費	805	0	0	0
指定管理料	0	0	0	0
減価償却費	2,997	2,997	1,868	819

	令和元年度 2019	令和2年度 2020	令和3年度 2021	令和4年度 2022
歳入 (千円) ※2	30,840	0	0	0
使用料及び手数料	30,840	0	0	0
その他	0	0	0	0

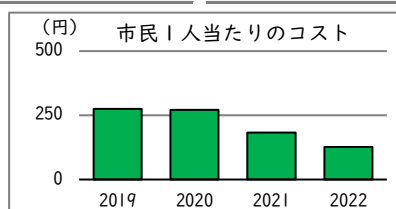
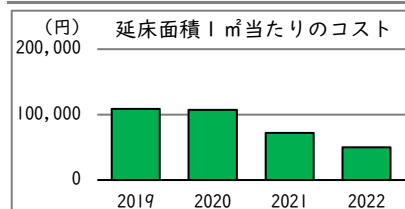


### 備考

※2 令和2年度以降、幼稚園保育料は「幼稚園共通」に算入。

## 単位当たりコスト状況

	令和元年度 2019	令和2年度 2020	令和3年度 2021	令和4年度 2022
利用者1人当たりコスト	-	-	-	-
延床面積1㎡当たりコスト	108,803 円	107,221 円	72,266 円	50,245 円
市民1人当たりコスト	275 円	271 円	182 円	127 円

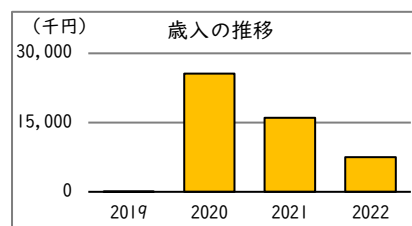
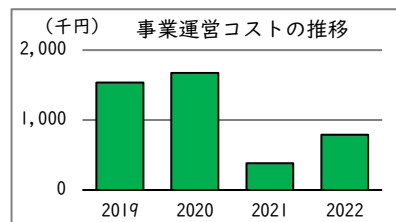
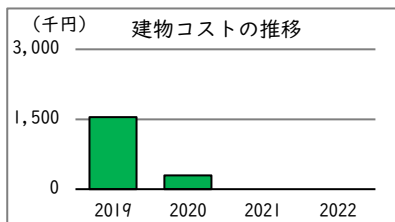
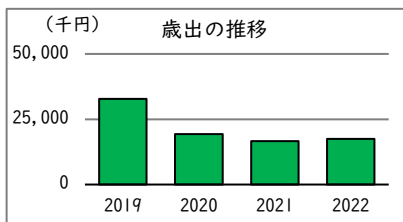


# 施設名

# 幼稚園共通

# 【 詳細情報 】

コスト状況	令和元年度	令和2年度	令和3年度	令和4年度
	2019	2020	2021	2022
歳出 (千円)	32,829	19,295	16,575	17,501
建物コスト	1,545	299	0	0
施設管理委託費	1,545	299	0	0
光熱水費	0	0	0	0
事業運営コスト	1,534	1,675	385	789
事業運営委託費	1,116	887	259	344
その他	418	788	126	445
人件費	29,750	17,321	16,190	16,712
施設修繕費	0	0	0	0
施設整備費	0	0	0	0
指定管理料	0	0	0	0
減価償却費	-	-	-	-
歳入 (千円) ※ 1	1	25,614	16,009	7,499
使用料及び手数料	0	24,828	15,983	7,499
その他	1	786	26	0



## 備 考

・ 共通経費には矢崎幼稚園分も含む。

※ 1 令和2年度以降、歳入のうち各幼稚園の幼稚園保育料は「幼稚園共通」に算入。

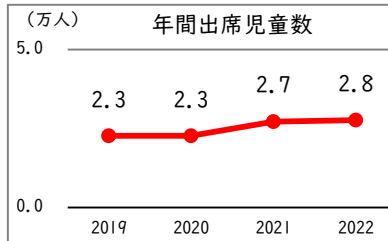
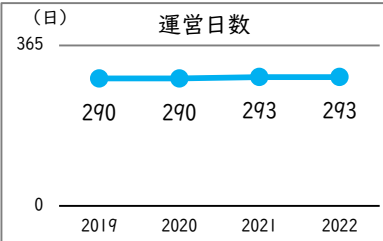
# 施設名

# 124. 第一学童クラブ

# 【 詳細情報 】

## 運営・利用状況

	令和元年度 2019	令和2年度 2020	令和3年度 2021	令和4年度 2022
運営日数	290	290	293	293
在会児童数	143	76	83	108
年間出席児童数※1	22,707	22,707	27,176	27,668



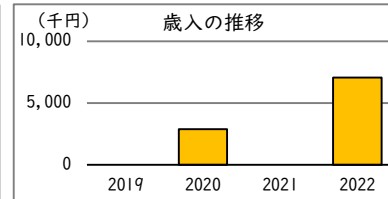
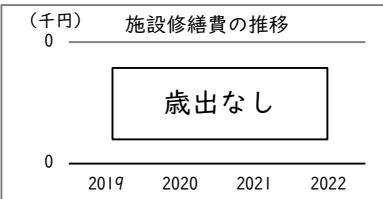
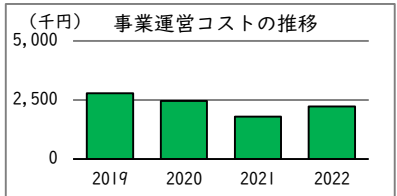
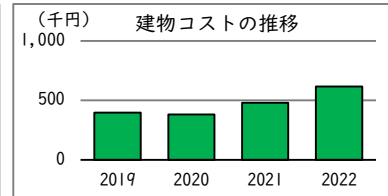
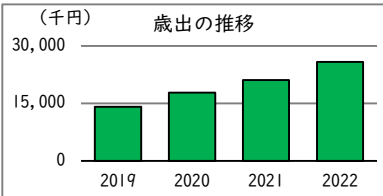
### 備 考

※1 令和3年度から、第一学童クラブ分館と合算。

## コスト状況

	令和元年度 2019	令和2年度 2020	令和3年度 2021	令和4年度 2022
歳出 (千円)	14,100	17,790	21,117	25,844
建物コスト	397	383	481	616
施設管理委託費	0	0	0	0
光熱水費	397	383	481	616
事業運営コスト	2,786	2,459	1,793	2,225
事業運営委託費	0	0	0	0
その他	2,786	2,459	1,793	2,225
人件費	10,917	14,949	18,843	23,003
施設修繕費	0	0	0	0
施設整備費	0	0	0	0
指定管理料	0	0	0	0
土地賃借料	-	-	-	-
減価償却費	1,520	1,520	1,634	1,981

	令和元年度 2019	令和2年度 2020	令和3年度 2021	令和4年度 2022
歳入 (千円) ※2	0	2,892	0	7,053
使用料及び手数料	0	0	0	0
その他	0	2,892	0	7,053

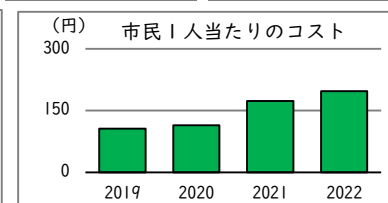
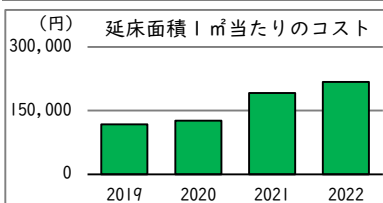


### 備 考

※2 令和2年度、4年度の歳入（その他）は補助金によるもの。

## 単位当たりコスト状況

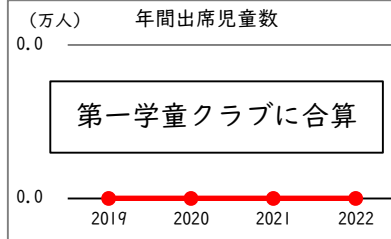
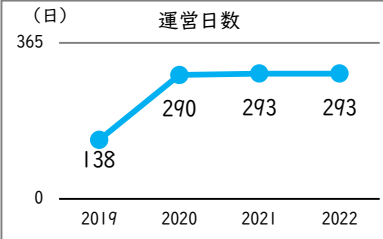
	令和元年度 2019	令和2年度 2020	令和3年度 2021	令和4年度 2022
利用者1人当たりコスト	-	-	-	-
延床面積1㎡当たりコスト	117,436 円	126,220 円	191,233 円	217,355 円
市民1人当たりコスト	106 円	114 円	173 円	197 円



# 施設名 125. 第一学童クラブ分館 【 詳細情報 】

## 運営・利用状況

	令和元年度 2019	令和2年度 2020	令和3年度 2021	令和4年度 2022
運営日数	138	290	293	293
在会児童数※1	67	74	87	96
年間出席児童数※2	-	-	-	-

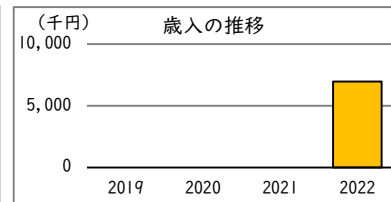
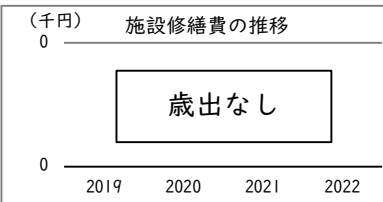
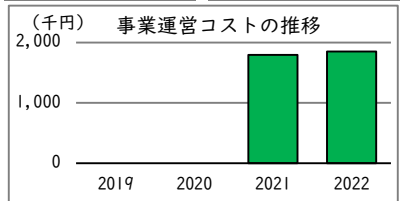
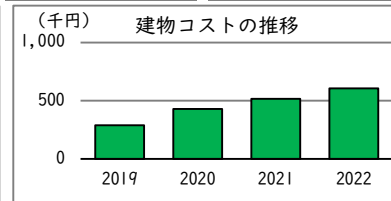
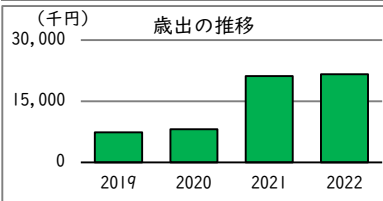


備考  
 ※1 令和元年度は9月1日以降の人数。  
 ※2 第一学童クラブに合算して記載。

## コスト状況※3

	令和元年度 2019	令和2年度 2020	令和3年度 2021	令和4年度 2022
歳出 (千円)	7,352	8,096	21,157	21,611
建物コスト	291	428	518	607
施設管理委託費	0	0	0	0
光熱水費	291	428	518	607
事業運営コスト	0	0	1,796	1,854
事業運営委託費	0	0	0	0
その他	0	0	1,796	1,854
人件費	7,062	7,667	18,843	19,150
施設修繕費	0	0	0	0
施設整備費	0	0	0	0
指定管理料	0	0	0	0
土地賃借料	-	-	-	-
減価償却費	-	-	-	-

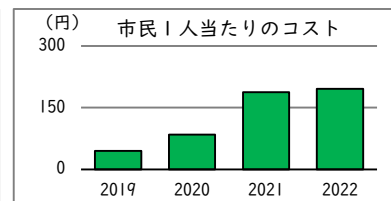
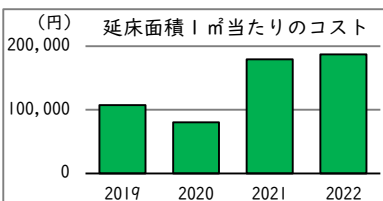
	令和元年度 2019	令和2年度 2020	令和3年度 2021	令和4年度 2022
歳入 (千円) ※4	0	0	0	6,976
使用料及び手数料	0	0	0	0
その他	0	0	0	6,976



備考  
 ※3 建物は令和元年7月10日に完成したため、コスト状況は令和元年度から。  
 ※4 令和4年度の歳入(その他)は補助金によるもの。

## 単位当たりコスト状況

	令和元年度 2019	令和2年度 2020	令和3年度 2021	令和4年度 2022
利用者1人当たりコスト	-	-	-	-
延床面積1㎡当たりコスト	107,271 円	80,492 円	179,252 円	187,006 円
市民1人当たりコスト	45 円	84 円	188 円	196 円





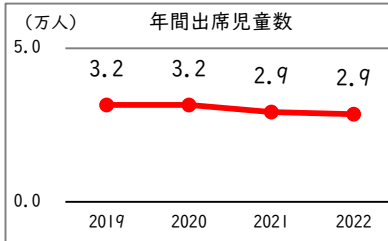
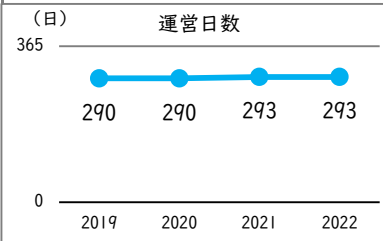
# 施設名

# 126. 第二学童クラブ

# 【 詳細情報 】

## 運営・利用状況

	令和元年度 2019	令和2年度 2020	令和3年度 2021	令和4年度 2022
運営日数	290	290	293	293
在会児童数	181	110	97	98
年間出席児童数※1	31,561	31,561	29,235	28,538



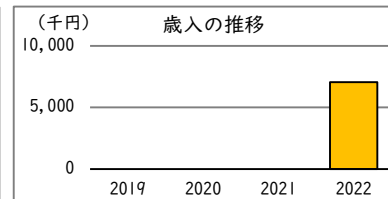
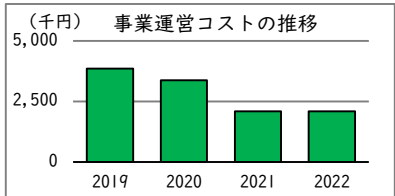
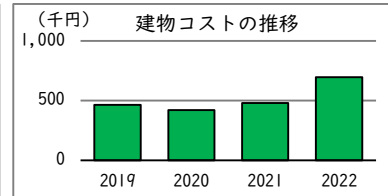
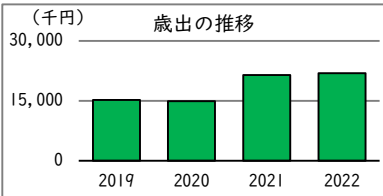
### 備 考

※1 令和3年度から、第二学童クラブ分館と合算。

## コスト状況

	令和元年度 2019	令和2年度 2020	令和3年度 2021	令和4年度 2022
歳出 (千円)	15,236	14,908	21,419	21,936
建物コスト	464	422	481	695
施設管理委託費	0	0	0	0
光熱水費	464	422	481	695
事業運営コスト	3,855	3,371	2,096	2,090
事業運営委託費	0	0	0	0
その他	3,855	3,371	2,096	2,090
人件費	10,917	11,115	18,843	19,150
施設修繕費	0	0	0	0
施設整備費	0	0	0	0
指定管理料	0	0	0	0
土地賃借料	-	-	-	-
減価償却費	3,005	3,005	3,557	3,557

	令和元年度 2019	令和2年度 2020	令和3年度 2021	令和4年度 2022
歳入 (千円) ※2	0	0	0	7,053
使用料及び手数料	0	0	0	0
その他	0	0	0	7,053

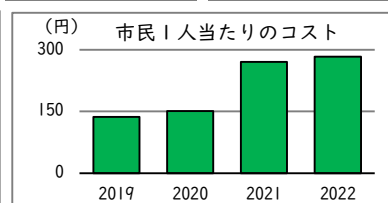
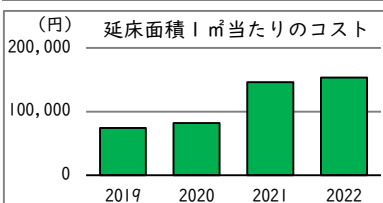


### 備 考

※2 令和4年度の歳入 (その他) は補助金によるもの。

## 単位当たりコスト状況

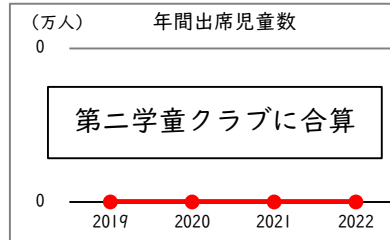
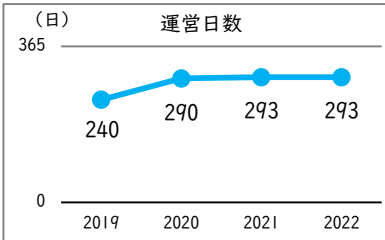
	令和元年度 2019	令和2年度 2020	令和3年度 2021	令和4年度 2022
利用者1人当たりコスト	-	-	-	-
延床面積1㎡当たりコスト	74,272 円	81,831 円	146,286 円	153,451 円
市民1人当たりコスト	137 円	151 円	270 円	283 円



# 施設名 127. 第二学童クラブ分館 【 詳細情報 】

## 運営・利用状況

	令和元年度 2019	令和2年度 2020	令和3年度 2021	令和4年度 2022
運営日数※1	240	290	293	293
在会児童数	82	101	102	100
年間出席児童数※2	-	-	-	-



備考

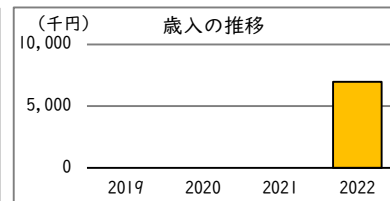
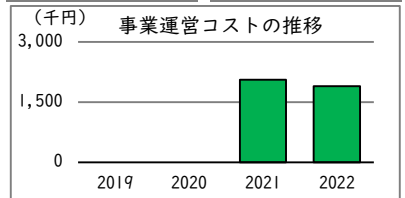
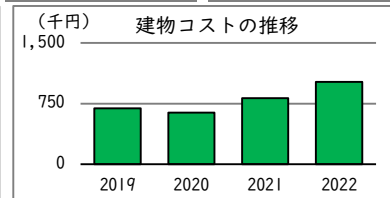
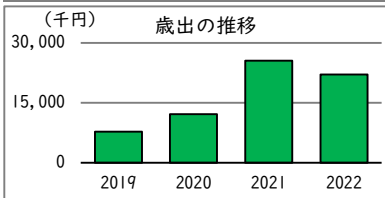
※1 令和元年度は土曜日にも休館したため、運営日数が少ない。

※2 第二学童クラブに合算して記載。

## コスト状況

	令和元年度 2019	令和2年度 2020	令和3年度 2021	令和4年度 2022
歳出（千円）	7,754	12,139	25,556	22,063
建物コスト	692	639	815	1,018
施設管理委託費	0	0	0	0
光熱水費	692	639	815	1,018
事業運営コスト※3	0	0	2,060	1,895
事業運営委託費	0	0	0	0
その他	0	0	2,060	1,895
人件費	7,062	11,501	22,680	19,150
施設修繕費	0	0	0	0
施設整備費	0	0	0	0
指定管理料	0	0	0	0
土地賃借料	-	-	-	-
減価償却費	-	-	-	-

	令和元年度 2019	令和2年度 2020	令和3年度 2021	令和4年度 2022
歳入（千円）※4	0	0	0	6,976
使用料及び手数料	0	0	0	0
その他	0	0	0	6,976



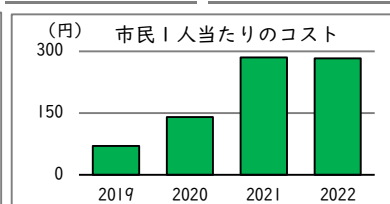
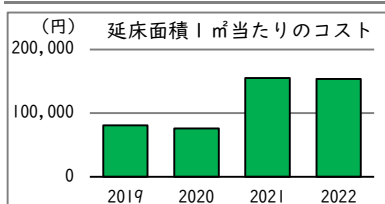
備考

※3 令和3年度は、間食費の増加により事業運営コスト（その他）が増加。

※4 令和4年度の歳入（その他）は補助金によるもの。

## 単位当たりコスト状況

	令和元年度 2019	令和2年度 2020	令和3年度 2021	令和4年度 2022
利用者1人当たりコスト	-	-	-	-
延床面積1㎡当たりコスト	80,750 円	76,234 円	155,218 円	154,002 円
市民1人当たりコスト	70 円	140 円	285 円	283 円



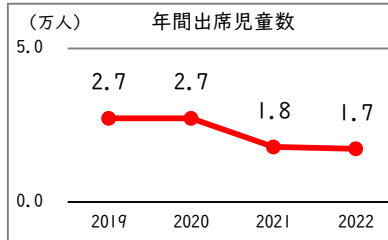
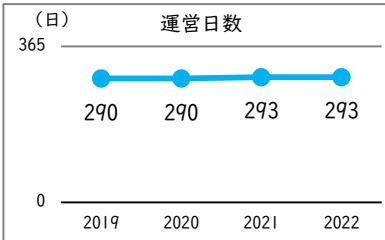
# 施設名

# 128. 第三学童クラブ

# 【 詳細情報 】

## 運営・利用状況

	令和元年度 2019	令和2年度 2020	令和3年度 2021	令和4年度 2022
運営日数	290	290	293	293
在会児童数	154	154	160	132
年間出席児童数	27,269	27,269	17,973	17,321

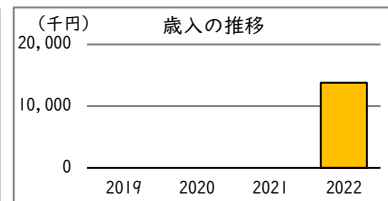
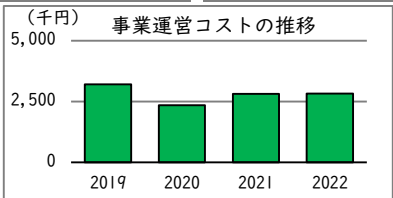
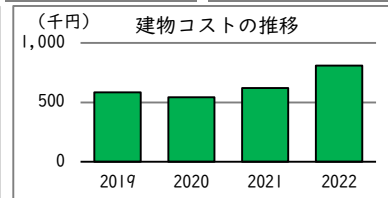
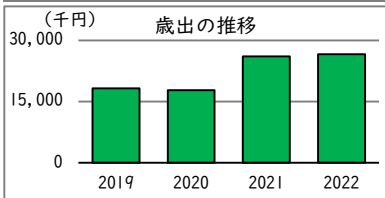


備 考

## コスト状況

	令和元年度 2019	令和2年度 2020	令和3年度 2021	令和4年度 2022
歳出 (千円)	18,235	17,835	26,110	26,636
建物コスト	585	542	620	809
施設管理委託費	0	0	0	0
光熱水費	585	542	620	809
事業運営コスト	3,202	2,344	2,810	2,823
事業運営委託費	0	0	0	0
その他	3,202	2,344	2,810	2,823
人件費	14,448	14,949	22,680	23,003
施設修繕費	0	0	0	0
施設整備費	0	0	0	0
指定管理料	0	0	0	0
土地賃借料	-	-	-	-
減価償却費	2,118	2,118	2,118	2,118

	令和元年度 2019	令和2年度 2020	令和3年度 2021	令和4年度 2022
歳入 (千円) ※1	0	0	0	13,821
使用料及び手数料	0	0	0	0
その他	0	0	0	13,821

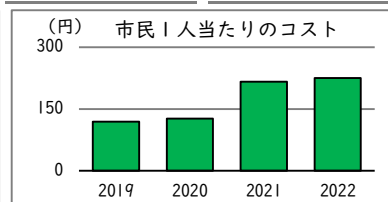
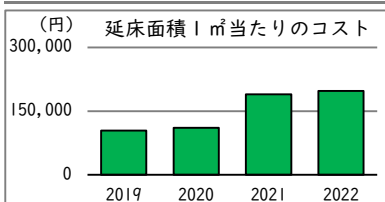


備 考

※1 令和4年度の歳入(その他)は補助金によるもの。

## 単位当たりコスト状況

	令和元年度 2019	令和2年度 2020	令和3年度 2021	令和4年度 2022
利用者1人当たりコスト	-	-	-	-
延床面積1㎡当たりコスト	103,970 円	110,888 円	189,667 円	197,528 円
市民1人当たりコスト	119 円	127 円	216 円	225 円



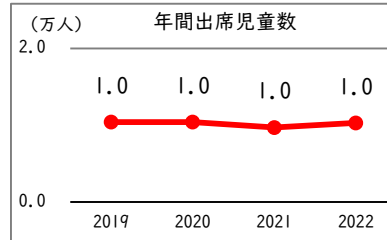
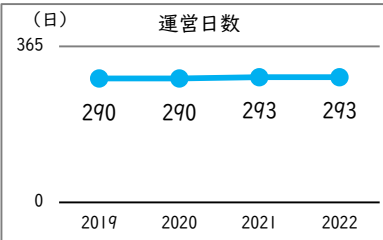
# 施設名

# 129. 第四学童クラブ

# 【 詳細情報 】

## 運営・利用状況

	令和元年度 2019	令和2年度 2020	令和3年度 2021	令和4年度 2022
運営日数	290	290	293	293
在会児童数	74	74	64	84
年間出席児童数	10,409	10,409	9,711	10,286



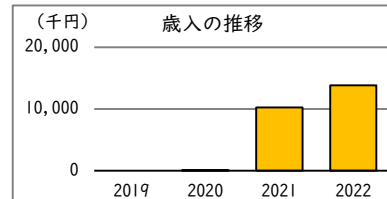
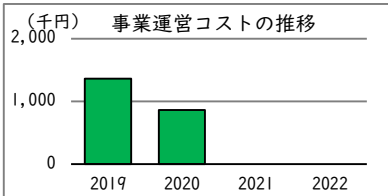
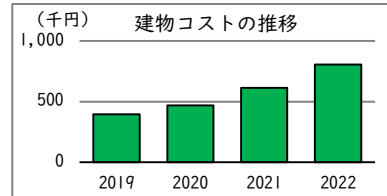
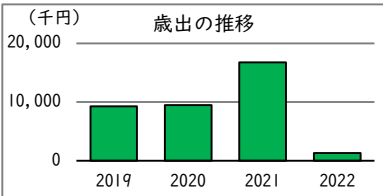
備 考

--

## コスト状況

	令和元年度 2019	令和2年度 2020	令和3年度 2021	令和4年度 2022
歳出 (千円)	9,295	9,474	16,783	1,291
建物コスト	394	467	613	806
施設管理委託費	0	0	0	0
光熱水費	394	467	613	806
事業運営コスト※1	1,364	864	0	0
事業運営委託費	0	0	0	0
その他	1,364	864	0	0
人件費	7,062	7,667	0	0
施設修繕費	0	0	0	0
施設整備費	0	0	15,695	0
指定管理料	0	0	0	0
土地賃借料	475	475	475	485
減価償却費	1,656	1,656	1,374	1,403

	令和元年度 2019	令和2年度 2020	令和3年度 2021	令和4年度 2022
歳入 (千円) ※2	0	93	10,250	13,821
使用料及び手数料	0	0	0	0
その他	0	93	10,250	13,821

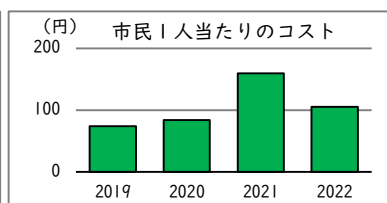
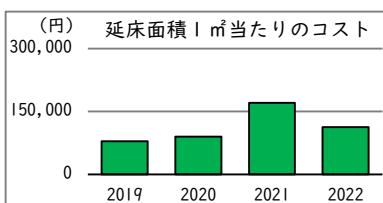


備 考

※1 令和3年度より学童クラブ業務の運営を民間委託したため、学童クラブ共通の事業運営コストに含まれる。  
 ※2 歳入(その他)は補助金によるもの。

## 単位当たりコスト状況

	令和元年度 2019	令和2年度 2020	令和3年度 2021	令和4年度 2022
利用者1人当たりコスト	-	-	-	-
延床面積1㎡当たりコスト	78,939 円	89,824 円	170,820 円	113,161 円
市民1人当たりコスト	74 円	84 円	159 円	106 円



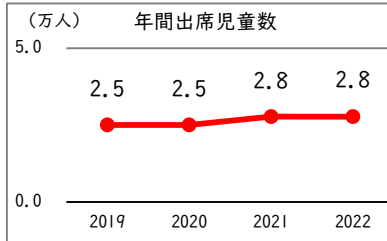
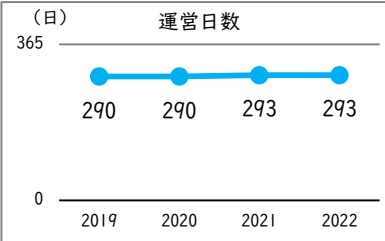
# 施設名

# 130. 第五学童クラブ

# 【 詳細情報 】

## 運営・利用状況

	令和元年度 2019	令和2年度 2020	令和3年度 2021	令和4年度 2022
運営日数	290	290	293	293
在会児童数	141	141	168	172
年間出席児童数	25,046	25,046	27,725	27,739




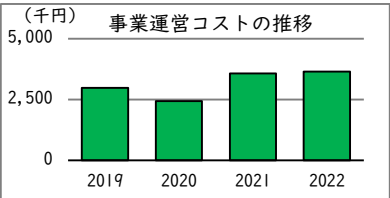
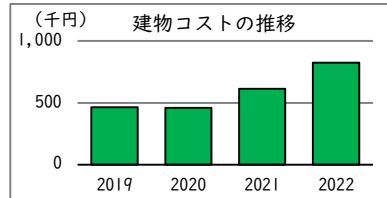
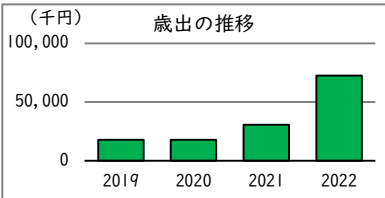
備考

--

## コスト状況

	令和元年度 2019	令和2年度 2020	令和3年度 2021	令和4年度 2022
歳出(千円)	17,888	17,848	30,706	72,627
建物コスト	465	460	614	823
施設管理委託費	0	0	0	0
光熱水費	465	460	614	823
事業運営コスト	2,975	2,439	3,575	3,652
事業運営委託費	0	0	0	0
その他	2,975	2,439	3,575	3,652
人件費	14,448	14,949	26,517	26,856
施設修繕費	0	0	0	0
施設整備費	0	0	0	41,297
指定管理料	0	0	0	0
土地賃借料	-	-	-	-
減価償却費	3,357	3,357	3,357	2,901

	令和元年度 2019	令和2年度 2020	令和3年度 2021	令和4年度 2022
歳入(千円) ※1	0	124	0	13,821
使用料及び手数料	0	0	0	0
その他	0	124	0	13,821

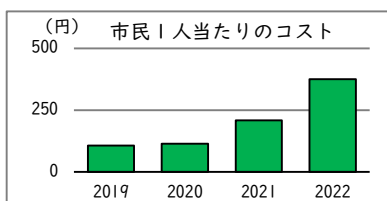
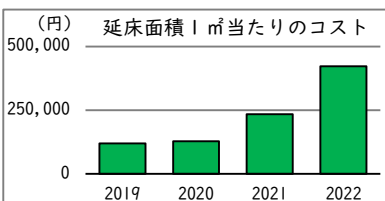


備考

※1 令和2年度、4年度の歳入(その他)は補助金によるもの。

## 単位当たりコスト状況

	令和元年度 2019	令和2年度 2020	令和3年度 2021	令和4年度 2022
利用者1人当たりコスト	-	-	-	-
延床面積1㎡当たりコスト	120,076 円	128,102 円	234,682 円	422,250 円
市民1人当たりコスト	107 円	114 円	208 円	375 円



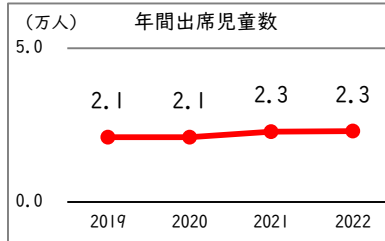
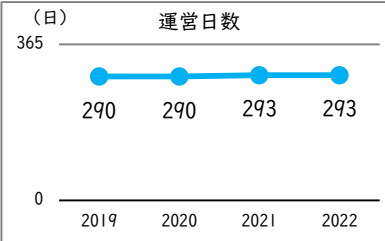
# 施設名

# 131. 第六学童クラブ

# 【 詳細情報 】

## 運営・利用状況

	令和元年度 2019	令和2年度 2020	令和3年度 2021	令和4年度 2022
運営日数	290	290	293	293
在会児童数	136	136	138	152
年間出席児童数	21,068	21,068	22,873	23,040



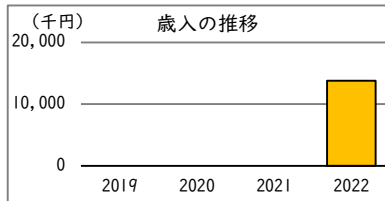
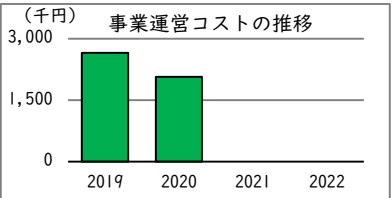
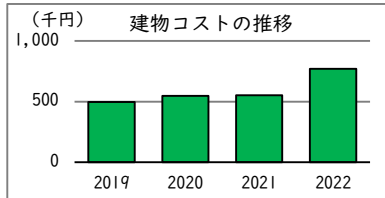
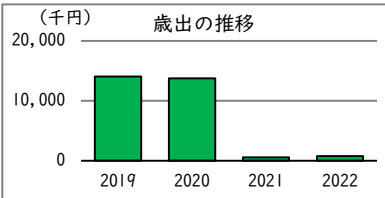
備考

--

## コスト状況

	令和元年度 2019	令和2年度 2020	令和3年度 2021	令和4年度 2022
歳出 (千円)	14,068	13,731	552	771
建物コスト	496	546	552	771
施設管理委託費	0	0	0	0
光熱水費	496	546	552	771
事業運営コスト※1	2,655	2,070	0	0
事業運営委託費	0	0	0	0
その他	2,655	2,070	0	0
人件費	10,917	11,115	0	0
施設修繕費	0	0	0	0
施設整備費	0	0	0	0
指定管理料	0	0	0	0
土地賃借料	-	-	-	-
減価償却費	1,263	1,263	1,263	1,263

	令和元年度 2019	令和2年度 2020	令和3年度 2021	令和4年度 2022
歳入 (千円) ※2	0	0	0	13,821
使用料及び手数料	0	0	0	0
その他	0	0	0	13,821

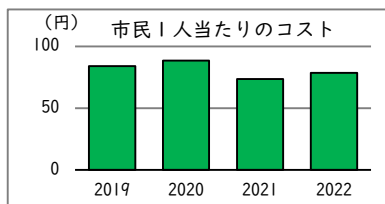
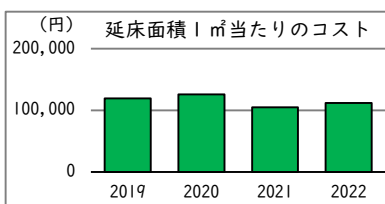


備考

※1 令和3年度より学童クラブ業務の運営を民間委託したため、学童クラブ共通の事業運営コストに含まれる。  
 ※2 令和4年度の歳入(その他)は補助金によるもの。

## 単位当たりコスト状況

	令和元年度 2019	令和2年度 2020	令和3年度 2021	令和4年度 2022
利用者1人当たりコスト	-	-	-	-
延床面積1㎡当たりコスト	119,560 円	125,873 円	104,771 円	112,059 円
市民1人当たりコスト	84 円	89 円	74 円	79 円



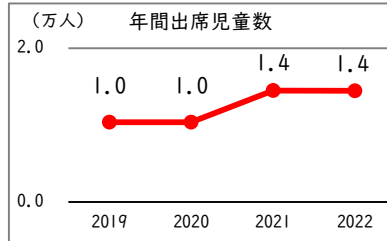
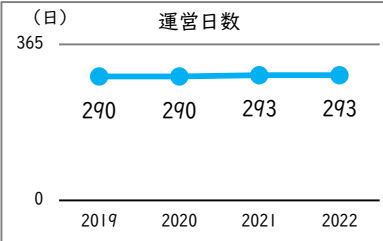
# 施設名

# 132. 第七学童クラブ

# 【 詳細情報 】

## 運営・利用状況

	令和元年度 2019	令和2年度 2020	令和3年度 2021	令和4年度 2022
運営日数	290	290	293	293
在会児童数	61	61	84	89
年間出席児童数	10,374	10,374	14,491	14,449



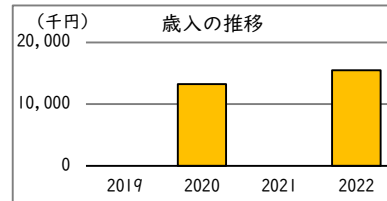
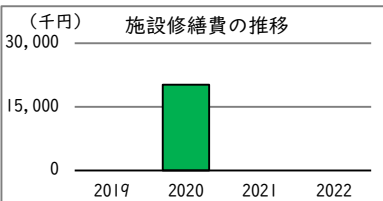
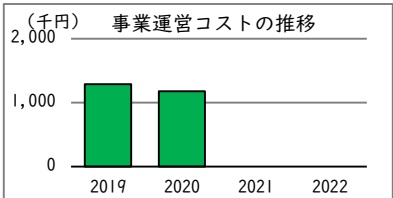
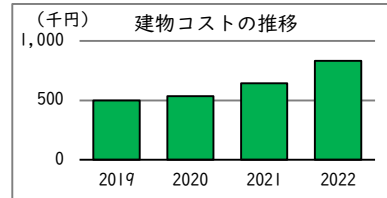
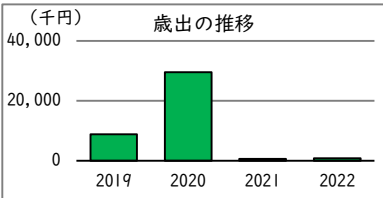
備考

--

## コスト状況

	令和元年度 2019	令和2年度 2020	令和3年度 2021	令和4年度 2022
歳出 (千円)	8,851	29,574	642	832
建物コスト	500	534	642	832
施設管理委託費	0	0	0	0
光熱水費	500	534	642	832
事業運営コスト※1	1,289	1,176	0	0
事業運営委託費	0	0	0	0
その他	1,289	1,176	0	0
人件費	7,062	7,667	0	0
施設修繕費	0	20,197	0	0
施設整備費	0	0	0	0
指定管理料	0	0	0	0
土地賃借料	-	-	-	-
減価償却費	2,039	2,039	2,148	2,483

	令和元年度 2019	令和2年度 2020	令和3年度 2021	令和4年度 2022
歳入 (千円) ※2	0	13,252	0	15,494
使用料及び手数料	0	0	0	0
その他	0	13,252	0	15,494

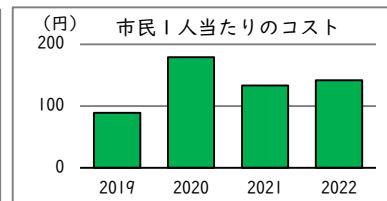
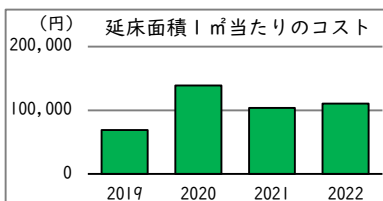


備考

※1 令和3年度より学童クラブ業務の運営を民間委託したため、学童クラブ共通の事業運営コストに含まれる。  
 ※2 令和2年度、4年度の歳入（その他）は補助金によるもの。

## 単位当たりコスト状況

	令和元年度 2019	令和2年度 2020	令和3年度 2021	令和4年度 2022
利用者1人当たりコスト	-	-	-	-
延床面積1㎡当たりコスト	69,001 円	139,117 円	103,673 円	110,329 円
市民1人当たりコスト	89 円	179 円	133 円	142 円



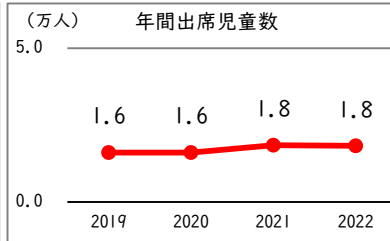
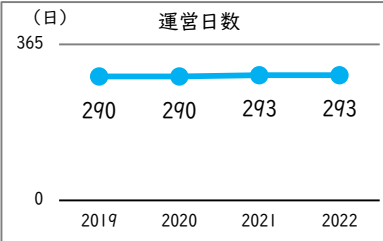
# 施設名

# 133. 第八学童クラブ

# 【 詳細情報 】

## 運営・利用状況

	令和元年度 2019	令和2年度 2020	令和3年度 2021	令和4年度 2022
運営日数	290	290	293	293
在会児童数	95	95	119	122
年間出席児童数	16,063	16,063	18,463	18,274



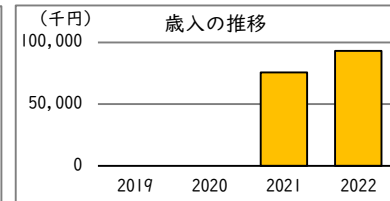
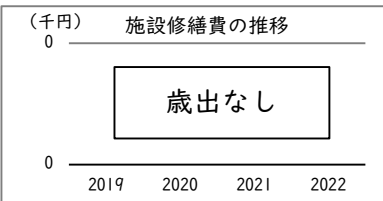
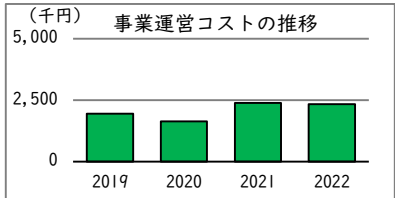
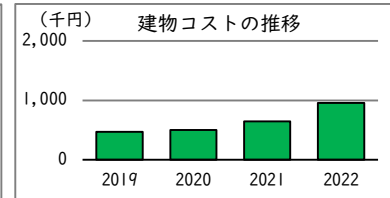
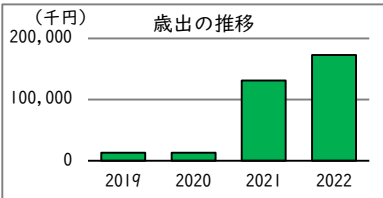
備 考

--

## コスト状況

	令和元年度 2019	令和2年度 2020	令和3年度 2021	令和4年度 2022
歳出 (千円)	13,335	13,252	131,159	172,820
建物コスト	468	500	647	957
施設管理委託費	0	0	0	0
光熱水費	468	500	647	957
事業運営コスト	1,950	1,637	2,383	2,339
事業運営委託費	0	0	0	0
その他	1,950	1,637	2,383	2,339
人件費	10,917	11,115	22,680	23,003
施設修繕費	0	0	0	0
施設整備費	0	0	105,448	146,520
指定管理料	0	0	0	0
土地賃借料	-	-	-	-
減価償却費	2,349	2,349	1,994	1,994

	令和元年度 2019	令和2年度 2020	令和3年度 2021	令和4年度 2022
歳入 (千円) ※1	0	0	75,620	93,236
使用料及び手数料	0	0	0	0
その他	0	0	75,620	93,236

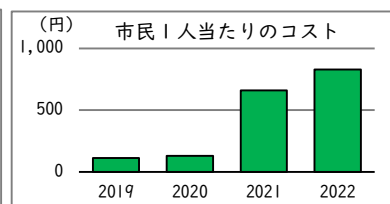
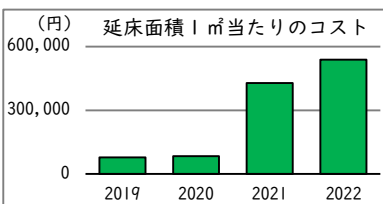


備 考

※1 令和3年度、4年度の歳入（その他）は補助金によるもの。

## 単位当たりコスト状況

	令和元年度 2019	令和2年度 2020	令和3年度 2021	令和4年度 2022
利用者1人当たりコスト	-	-	-	-
延床面積1㎡当たりコスト	77,343 円	83,888 円	428,874 円	538,871 円
市民1人当たりコスト	114 円	129 円	661 円	831 円





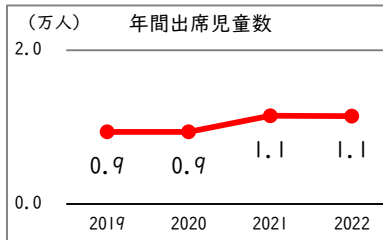
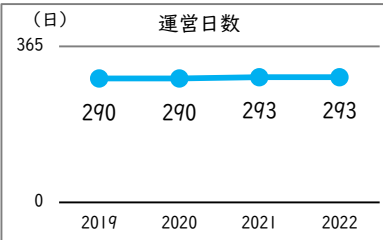
# 施設名

# 134. 第九学童クラブ

# 【 詳細情報 】

## 運営・利用状況

	令和元年度 2019	令和2年度 2020	令和3年度 2021	令和4年度 2022
運営日数	290	290	293	293
在会児童数	58	58	70	71
年間出席児童数	9,375	9,375	11,478	11,431

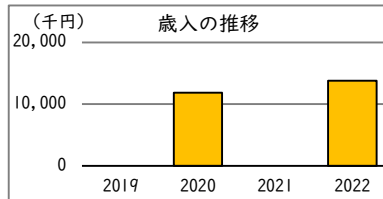
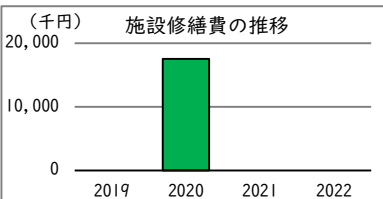
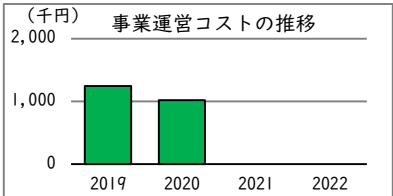
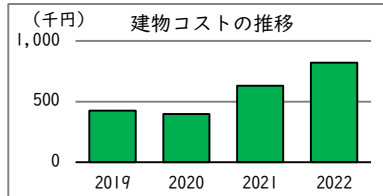
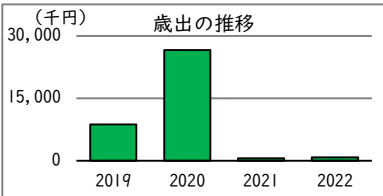


備考

## コスト状況

	令和元年度 2019	令和2年度 2020	令和3年度 2021	令和4年度 2022
歳出 (千円)	8,734	26,638	630	821
建物コスト	426	396	630	821
施設管理委託費	0	0	0	0
光熱水費	426	396	630	821
事業運営コスト※1	1,246	1,019	0	0
事業運営委託費	0	0	0	0
その他	1,246	1,019	0	0
人件費	7,062	7,667	0	0
施設修繕費	0	17,556	0	0
施設整備費	0	0	0	0
指定管理料	0	0	0	0
土地賃借料	-	-	-	-
減価償却費	2,133	2,133	2,228	2,519

	令和元年度 2019	令和2年度 2020	令和3年度 2021	令和4年度 2022
歳入 (千円) ※2	0	11,880	0	13,821
使用料及び手数料	0	0	0	0
その他	0	11,880	0	13,821

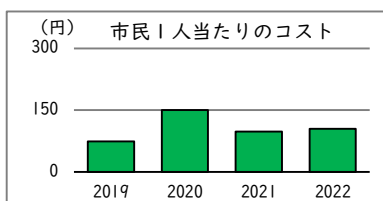
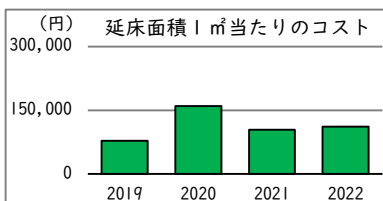


備考

※1 令和3年度より学童クラブ業務の運営を民間委託したため、学童クラブ共通の事業運営コストに含まれる。  
 ※2 令和2年度、4年度の歳入（その他）は補助金によるもの。

## 単位当たりコスト状況

	令和元年度 2019	令和2年度 2020	令和3年度 2021	令和4年度 2022
利用者1人当たりコスト	-	-	-	-
延床面積1㎡当たりコスト	78,262 円	159,566 円	104,327 円	111,195 円
市民1人当たりコスト	74 円	150 円	98 円	105 円



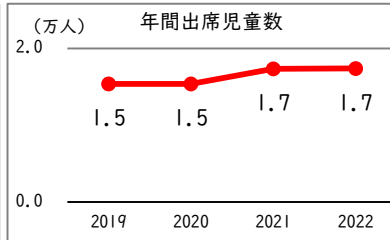
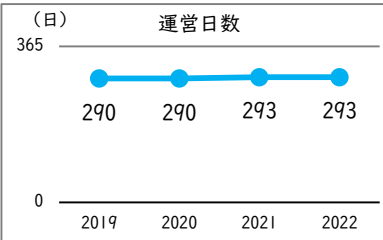
# 施設名

# 135. 第十学童クラブ

# 【 詳細情報 】

## 運営・利用状況

	令和元年度 2019	令和2年度 2020	令和3年度 2021	令和4年度 2022
運営日数	290	290	293	293
在会児童数	90	90	105	120
年間出席児童数	15,381	15,381	17,355	17,404

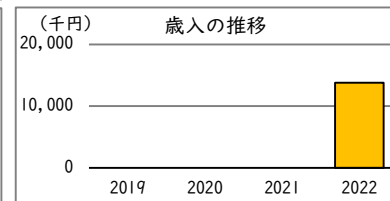
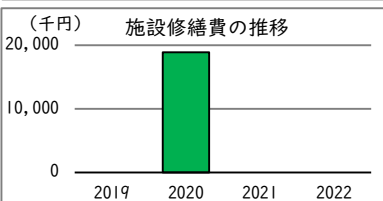
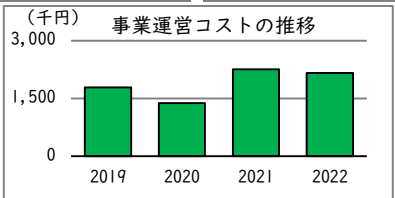
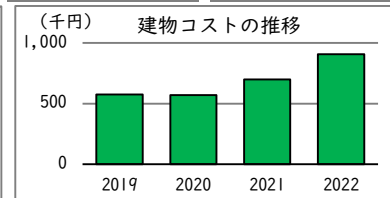
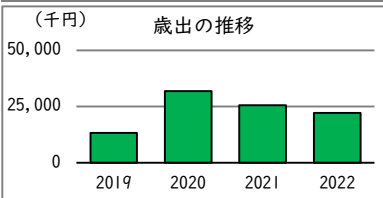


備 考

## コスト状況

	令和元年度 2019	令和2年度 2020	令和3年度 2021	令和4年度 2022
歳出 (千円)	13,276	31,939	25,634	22,214
建物コスト	576	569	699	906
施設管理委託費	0	0	0	0
光熱水費	576	569	699	906
事業運営コスト	1,783	1,379	2,255	2,158
事業運営委託費	0	0	0	0
その他	1,783	1,379	2,255	2,158
人件費	10,917	11,115	22,680	19,150
施設修繕費	0	18,875	0	0
施設整備費	0	0	0	0
指定管理料	0	0	0	0
土地賃借料	-	-	-	-
減価償却費	2,718	2,718	2,820	3,133

	令和元年度 2019	令和2年度 2020	令和3年度 2021	令和4年度 2022
歳入 (千円) ※1	0	0	0	13,821
使用料及び手数料	0	0	0	0
その他	0	0	0	13,821

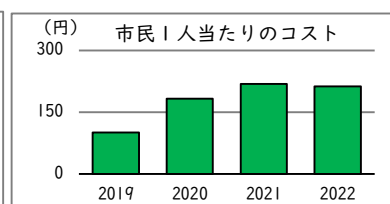
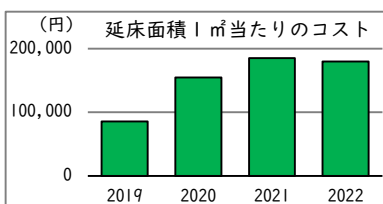


備 考

※1 令和4年度の歳入(その他)は補助金によるもの。

## 単位当たりコスト状況

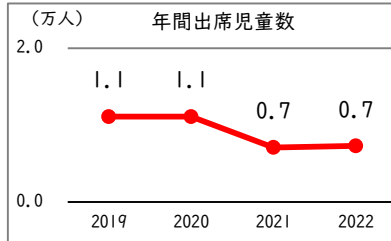
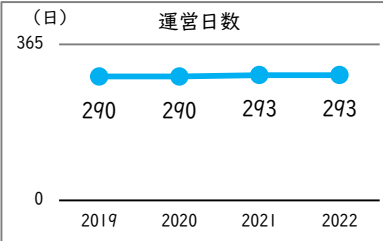
	令和元年度 2019	令和2年度 2020	令和3年度 2021	令和4年度 2022
利用者1人当たりコスト	-	-	-	-
延床面積1㎡当たりコスト	85,734 円	154,534 円	184,983 円	179,971 円
市民1人当たりコスト	101 円	183 円	219 円	213 円



# 施設名 136. 武蔵台学童クラブ 【 詳細情報 】

## 運営・利用状況

	令和元年度 2019	令和2年度 2020	令和3年度 2021	令和4年度 2022
運営日数	290	290	293	293
在会児童数	58	58	40	50
年間出席児童数	11,109	11,109	7,084	7,290



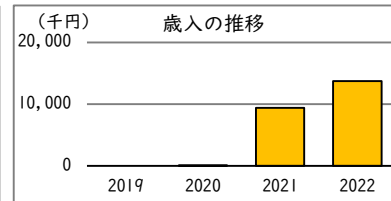
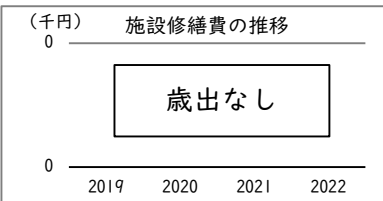
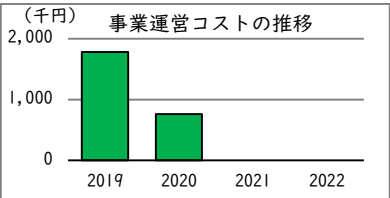
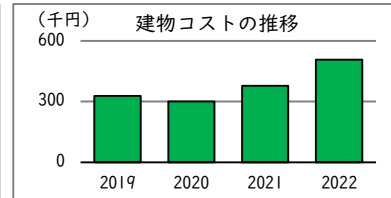
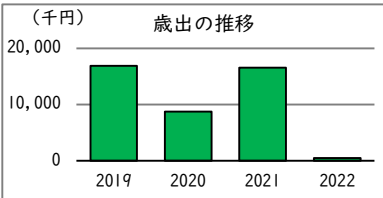
備 考

--

## コスト状況

	令和元年度 2019	令和2年度 2020	令和3年度 2021	令和4年度 2022
歳出 (千円)	16,883	8,727	16,583	507
建物コスト	328	301	378	507
施設管理委託費	0	0	0	0
光熱水費	328	301	378	507
事業運営コスト※1	1,783	759	0	0
事業運営委託費	0	0	0	0
その他	1,783	759	0	0
人件費	14,772	7,667	0	0
施設修繕費	0	0	0	0
施設整備費	0	0	16,205	0
指定管理料	0	0	0	0
土地賃借料	-	-	-	-
減価償却費	1,928	1,928	1,928	1,957

	令和元年度 2019	令和2年度 2020	令和3年度 2021	令和4年度 2022
歳入 (千円) ※2	0	93	9,418	13,744
使用料及び手数料	0	0	0	0
その他	0	93	9,418	13,744

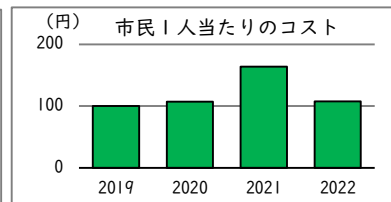
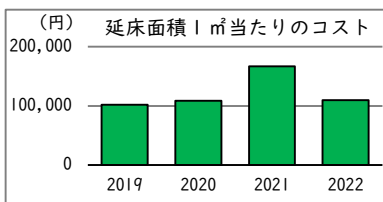


備 考

※1 令和3年度より学童クラブ業務の運営を民間委託したため、学童クラブ共通の事業運営コストに含まれる。  
 ※2 歳入(その他)は補助金によるもの。

## 単位当たりコスト状況

	令和元年度 2019	令和2年度 2020	令和3年度 2021	令和4年度 2022
利用者1人当たりコスト	-	-	-	-
延床面積1㎡当たりコスト	101,846 円	108,548 円	166,532 円	109,828 円
市民1人当たりコスト	100 円	107 円	164 円	108 円



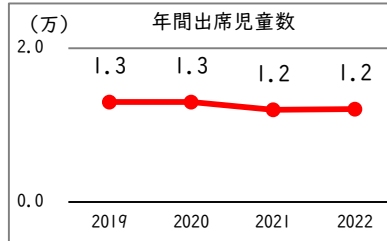
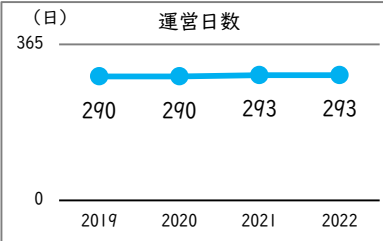
# 施設名

# 137.住吉学童クラブ

# 【 詳細情報 】

## 運営・利用状況

	令和元年度 2019	令和2年度 2020	令和3年度 2021	令和4年度 2022
運営日数	290	290	293	293
在会児童数	77	77	67	75
年間出席児童数	13,010	13,010	11,993	12,082



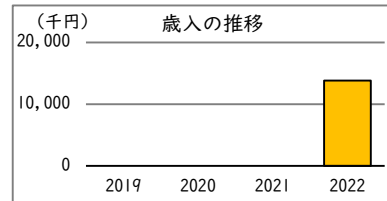
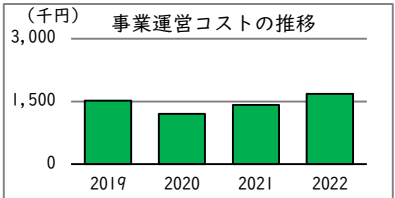
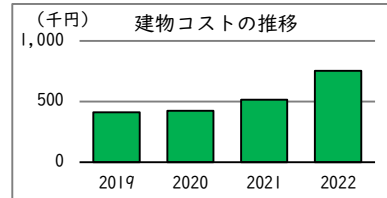
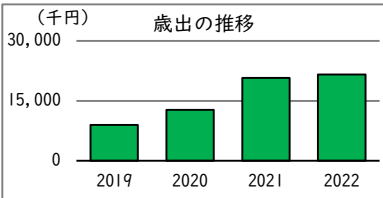
備考

--

## コスト状況

	令和元年度 2019	令和2年度 2020	令和3年度 2021	令和4年度 2022
歳出 (千円)	8,994	12,744	20,774	21,580
建物コスト	411	423	514	752
施設管理委託費	0	0	0	0
光熱水費	411	423	514	752
事業運営コスト	1,521	1,205	1,417	1,678
事業運営委託費	0	0	0	0
その他	1,521	1,205	1,417	1,678
人件費	7,062	11,115	18,843	19,150
施設修繕費	0	0	0	0
施設整備費	0	0	0	0
指定管理料	0	0	0	0
土地賃借料	-	-	-	-
減価償却費	2,236	2,236	2,236	2,236

	令和元年度 2019	令和2年度 2020	令和3年度 2021	令和4年度 2022
歳入 (千円) ※1	0	0	0	13,821
使用料及び手数料	0	0	0	0
その他	0	0	0	13,821

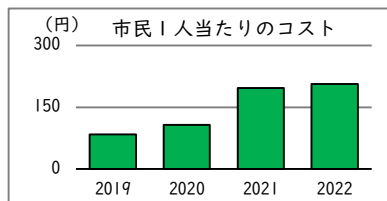
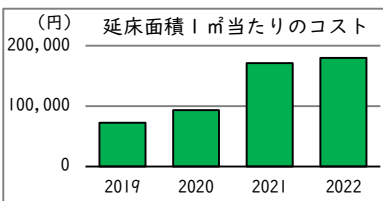


備考

※1 令和4年度の歳入(その他)は補助金によるもの。

## 単位当たりコスト状況

	令和元年度 2019	令和2年度 2020	令和3年度 2021	令和4年度 2022
利用者1人当たりコスト	-	-	-	-
延床面積1㎡当たりコスト	72,674 円	93,458 円	171,232 円	180,020 円
市民1人当たりコスト	84 円	107 円	197 円	207 円



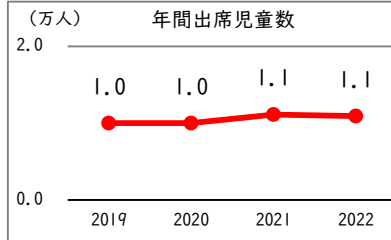
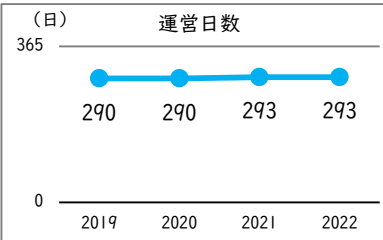
# 施設名

# 138. 新町学童クラブ

# 【 詳細情報 】

## 運営・利用状況

	令和元年度 2019	令和2年度 2020	令和3年度 2021	令和4年度 2022
運営日数	290	290	293	293
在会児童数	56	56	66	62
年間出席児童数	10,010	10,010	11,119	10,923



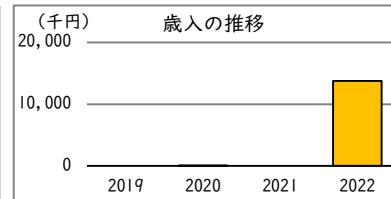
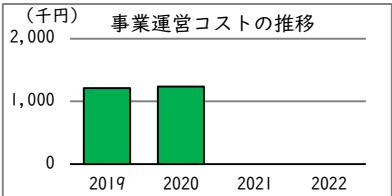
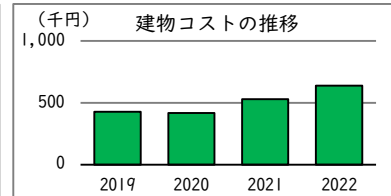
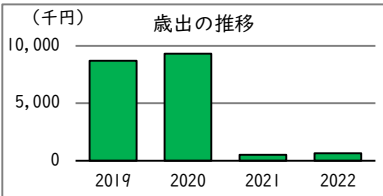
備 考

--

## コスト状況

	令和元年度 2019	令和2年度 2020	令和3年度 2021	令和4年度 2022
歳出 (千円)	8,699	9,322	530	639
建物コスト	427	418	530	639
施設管理委託費	0	0	0	0
光熱水費	427	418	530	639
事業運営コスト※1	1,210	1,237	0	0
事業運営委託費	0	0	0	0
その他	1,210	1,237	0	0
人件費	7,062	7,667	0	0
施設修繕費	0	0	0	0
施設整備費	0	0	0	0
指定管理料	0	0	0	0
土地賃借料	-	-	-	-
減価償却費	1,757	1,757	1,909	1,909

	令和元年度 2019	令和2年度 2020	令和3年度 2021	令和4年度 2022
歳入 (千円) ※2	0	66	0	13,744
使用料及び手数料	0	0	0	0
その他	0	66	0	13,744

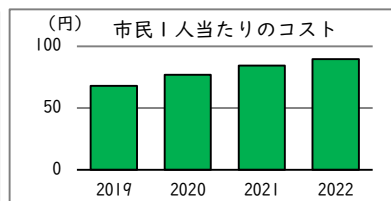
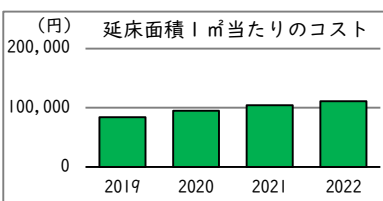


備 考

※1 令和3年度より学童クラブ業務の運営を民間委託したため、学童クラブ共通の事業運営コストに含まれる。  
 ※2 令和2年度、4年度の歳入（その他）は補助金によるもの。

## 単位当たりコスト状況

	令和元年度 2019	令和2年度 2020	令和3年度 2021	令和4年度 2022
利用者1人当たりコスト	-	-	-	-
延床面積1㎡当たりコスト	83,909 円	95,019 円	104,267 円	110,875 円
市民1人当たりコスト	68 円	77 円	85 円	90 円



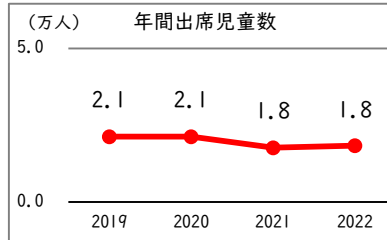
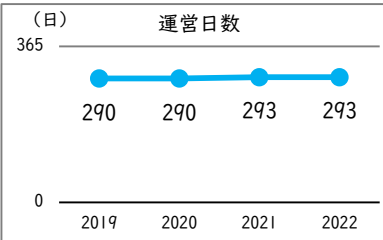
# 施設名

# 139. 本宿学童クラブ

# 【 詳細情報 】

## 運営・利用状況

	令和元年度 2019	令和2年度 2020	令和3年度 2021	令和4年度 2022
運営日数	290	290	293	293
在会児童数	116	116	102	123
年間出席児童数	21,297	21,297	17,702	18,322



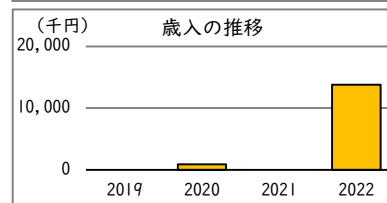
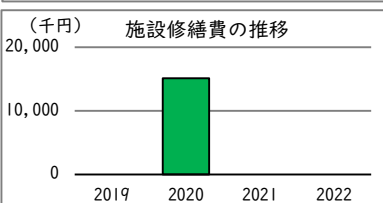
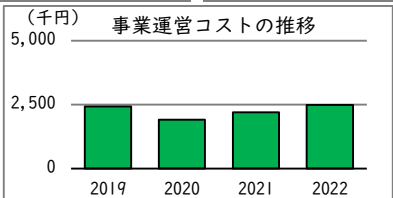
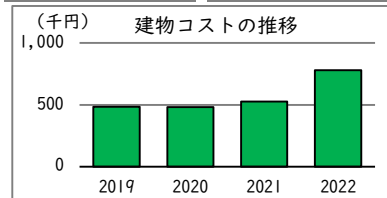
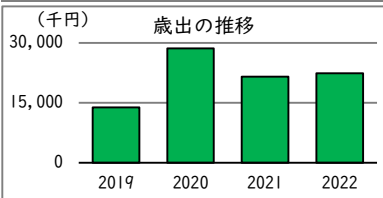
備 考

--

## コスト状況

	令和元年度 2019	令和2年度 2020	令和3年度 2021	令和4年度 2022
歳出 (千円)	13,828	28,620	21,573	22,418
建物コスト	484	480	527	780
施設管理委託費	0	0	0	0
光熱水費	484	480	527	780
事業運営コスト	2,427	1,912	2,203	2,487
事業運営委託費	0	0	0	0
その他	2,427	1,912	2,203	2,487
人件費	10,917	11,115	18,843	19,150
施設修繕費	0	15,112	0	0
施設整備費	0	0	0	0
指定管理料	0	0	0	0
土地賃借料	-	-	-	-
減価償却費	1,632	1,632	1,525	1,776

	令和元年度 2019	令和2年度 2020	令和3年度 2021	令和4年度 2022
歳入 (千円) ※1	0	893	0	13,821
使用料及び手数料	0	0	0	0
その他	0	893	0	13,821

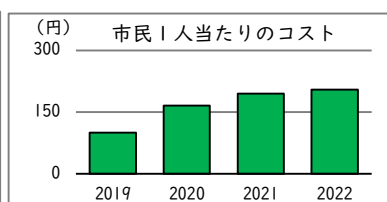
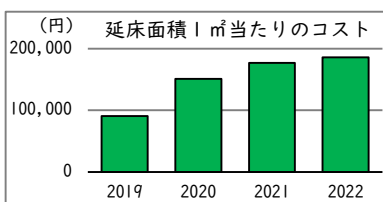


備 考

※1 令和2年度、4年度の歳入（その他）は補助金によるもの。

## 単位当たりコスト状況

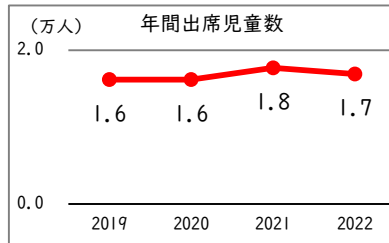
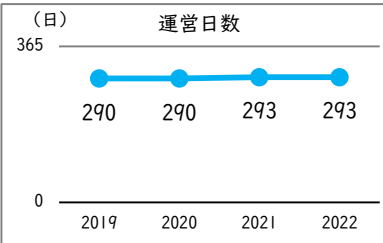
	令和元年度 2019	令和2年度 2020	令和3年度 2021	令和4年度 2022
利用者1人当たりコスト	-	-	-	-
延床面積1㎡当たりコスト	91,008 円	150,907 円	177,185 円	186,230 円
市民1人当たりコスト	100 円	166 円	195 円	205 円



# 施設名 140. 白系台学童クラブ 【 詳細情報 】

## 運営・利用状況

	令和元年度 2019	令和2年度 2020	令和3年度 2021	令和4年度 2022
運営日数	290	290	293	293
在会児童数	88	88	115	100
年間出席児童数	16,177	16,177	17,713	16,925

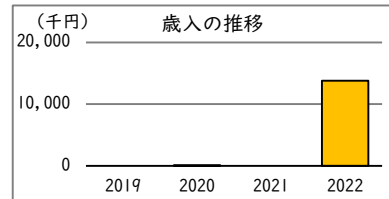
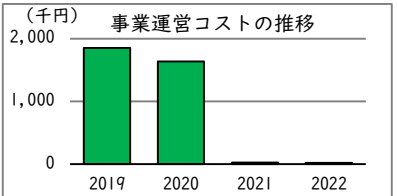
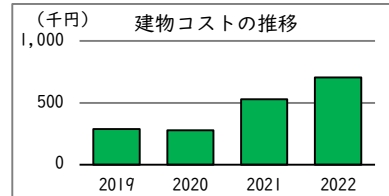
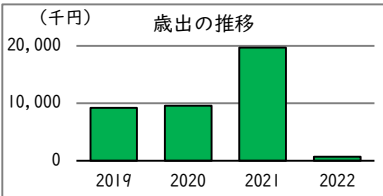


備考

## コスト状況

	令和元年度 2019	令和2年度 2020	令和3年度 2021	令和4年度 2022
歳出 (千円)	9,203	9,584	19,693	725
建物コスト	288	277	529	704
施設管理委託費	0	0	0	0
光熱水費	288	277	529	704
事業運営コスト※1	1,853	1,639	24	21
事業運営委託費	0	0	0	0
その他	1,853	1,639	24	21
人件費	7,062	7,667	0	0
施設修繕費	0	0	0	0
施設整備費	0	0	19,140	0
指定管理料	0	0	0	0
土地賃借料	-	-	-	-
減価償却費	1,658	1,658	1,658	1,728

	令和元年度 2019	令和2年度 2020	令和3年度 2021	令和4年度 2022
歳入 (千円) ※2	0	124	0	13,821
使用料及び手数料	0	0	0	0
その他	0	124	0	13,821

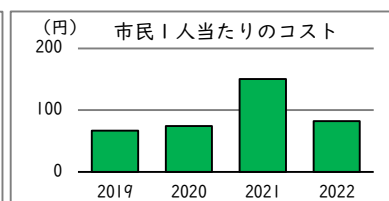
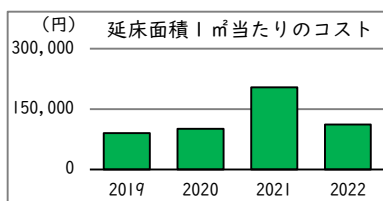


備考

※1 令和3年度より学童クラブ業務の運営を民間委託したため、学童クラブ共通の事業運営コストに含まれる。  
 ※2 令和2年度、4年度の歳入（その他）は補助金によるもの。

## 単位当たりコスト状況

	令和元年度 2019	令和2年度 2020	令和3年度 2021	令和4年度 2022
利用者1人当たりコスト	-	-	-	-
延床面積1㎡当たりコスト	90,624 円	100,753 円	204,323 円	111,622 円
市民1人当たりコスト	67 円	74 円	151 円	82 円



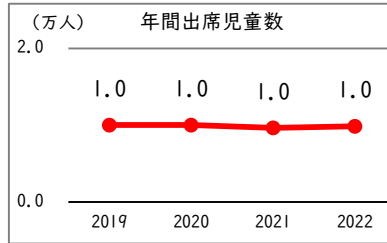
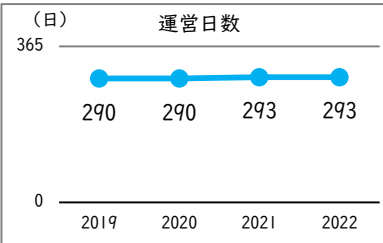
# 施設名

# 141. 矢崎学童クラブ

# 【 詳細情報 】

## 運営・利用状況

	令和元年度 2019	令和2年度 2020	令和3年度 2021	令和4年度 2022
運営日数	290	290	293	293
在会児童数	58	58	60	71
年間出席児童数	10,034	10,034	9,656	9,867



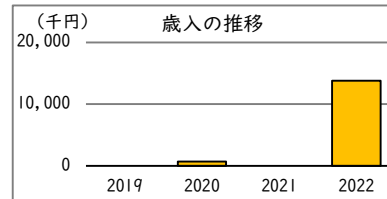
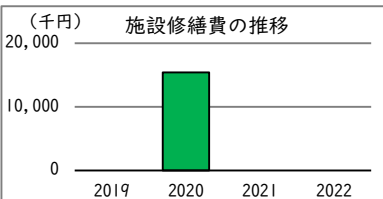
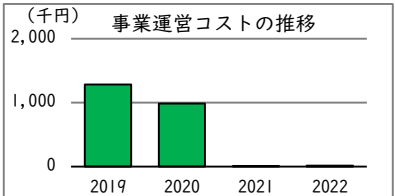
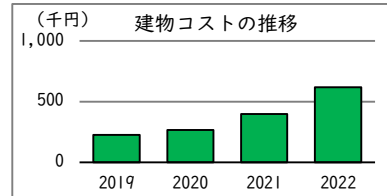
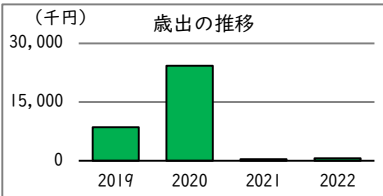
備考

--

## コスト状況

	令和元年度 2019	令和2年度 2020	令和3年度 2021	令和4年度 2022
歳出 (千円)	8,569	24,322	410	634
建物コスト	225	267	397	619
施設管理委託費	0	0	0	0
光熱水費	225	267	397	619
事業運営コスト※1	1,282	988	12	16
事業運営委託費	0	0	0	0
その他	1,282	988	12	16
人件費	7,062	7,667	0	0
施設修繕費	0	15,400	0	0
施設整備費	0	0	0	0
指定管理料	0	0	0	0
土地賃借料	-	-	-	-
減価償却費	1,579	1,579	1,663	1,918

	令和元年度 2019	令和2年度 2020	令和3年度 2021	令和4年度 2022
歳入 (千円) ※2	0	715	0	13,821
使用料及び手数料	0	0	0	0
その他	0	715	0	13,821

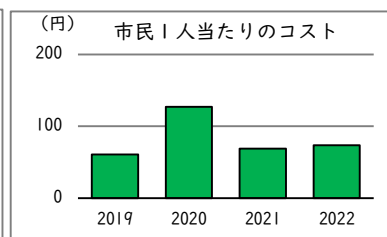
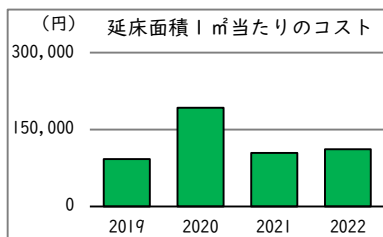


備考

※1 令和3年度より学童クラブ業務の運営を民間委託したため、学童クラブ共通の事業運営コストに含まれる。  
 ※2 令和2年度、4年度の歳入(その他)は補助金によるもの。

## 単位当たりコスト状況

	令和元年度 2019	令和2年度 2020	令和3年度 2021	令和4年度 2022
利用者1人当たりコスト	-	-	-	-
延床面積1㎡当たりコスト	92,422 円	192,244 円	104,136 円	111,535 円
市民1人当たりコスト	61 円	127 円	69 円	74 円





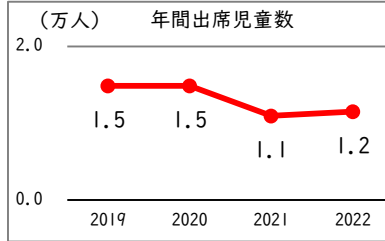
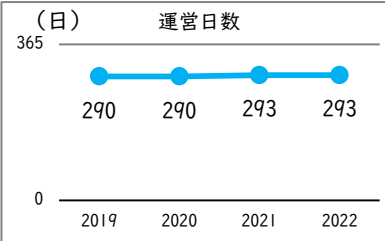
# 施設名

# 142. 若松学童クラブ

# 【 詳細情報 】

## 運営・利用状況

	令和元年度 2019	令和2年度 2020	令和3年度 2021	令和4年度 2022
運営日数	290	290	293	293
在会児童数	91	91	63	86
年間出席児童数	14,873	14,873	10,968	11,530



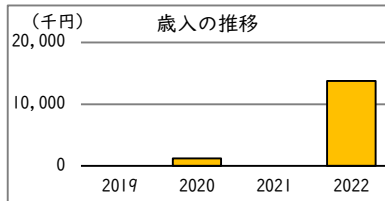
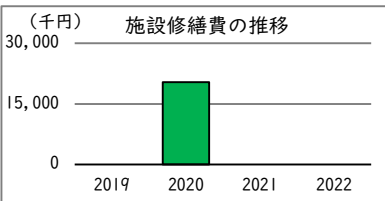
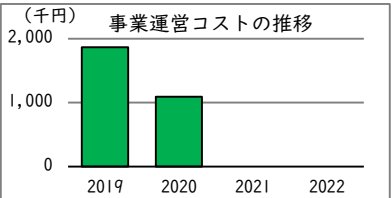
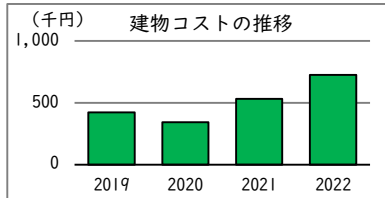
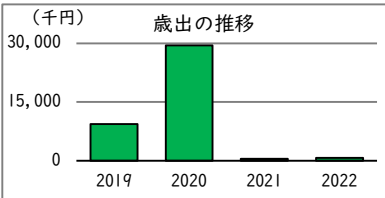
備考

--

## コスト状況

	令和元年度 2019	令和2年度 2020	令和3年度 2021	令和4年度 2022
歳出 (千円)	9,354	29,470	532	725
建物コスト	423	343	532	725
施設管理委託費	0	0	0	0
光熱水費	423	343	532	725
事業運営コスト※1	1,869	1,094	0	0
事業運営委託費	0	0	0	0
その他	1,869	1,094	0	0
人件費	7,062	7,667	0	0
施設修繕費	0	20,366	0	0
施設整備費	0	0	0	0
指定管理料	0	0	0	0
土地賃借料	-	-	-	-
減価償却費	2,234	2,234	2,078	2,416

	令和元年度 2019	令和2年度 2020	令和3年度 2021	令和4年度 2022
歳入 (千円) ※2	0	1,206	0	13,744
使用料及び手数料	0	0	0	0
その他	0	1,206	0	13,744

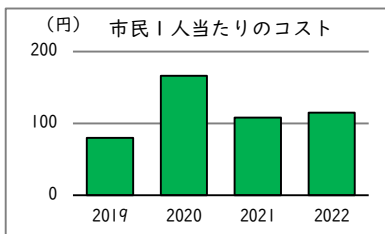
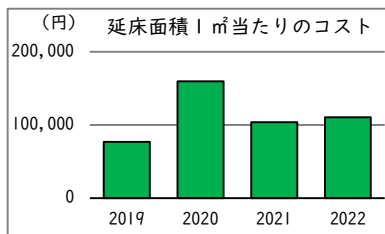


備考

※1 令和3年度より学童クラブ業務の運営を民間委託したため、学童クラブ共通の事業運営コストに含まれる。  
 ※2 令和2年度、4年度の歳入(その他)は補助金によるもの。

## 単位当たりコスト状況

	令和元年度 2019	令和2年度 2020	令和3年度 2021	令和4年度 2022
利用者1人当たりコスト	-	-	-	-
延床面積1㎡当たりコスト	77,068 円	159,584 円	103,719 円	110,522 円
市民1人当たりコスト	80 円	166 円	108 円	115 円



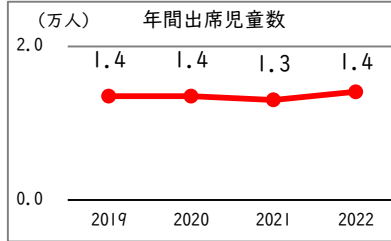
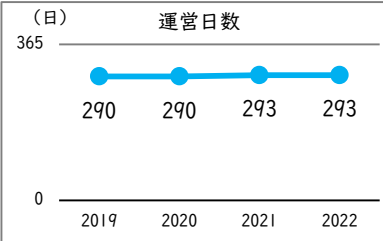
# 施設名

# 143. 小柳学童クラブ


# 【 詳細情報 】

## 運営・利用状況

	令和元年度 2019	令和2年度 2020	令和3年度 2021	令和4年度 2022
運営日数	290	290	293	293
在会児童数	85	85	82	112
年間出席児童数	13,522	13,522	13,027	14,107



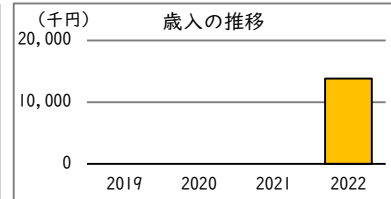
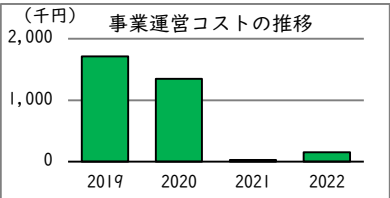
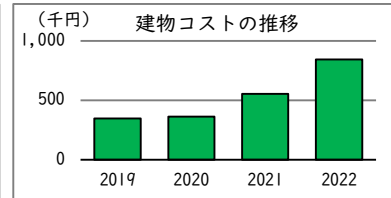
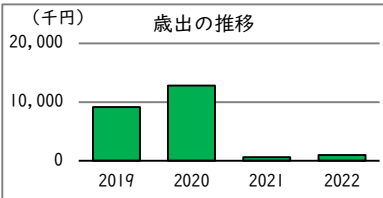
備考



## コスト状況

	令和元年度 2019	令和2年度 2020	令和3年度 2021	令和4年度 2022
歳出 (千円)	9,122	12,826	585	995
建物コスト	347	363	555	845
施設管理委託費	0	0	0	0
光熱水費	347	363	555	845
事業運営コスト※1	1,713	1,349	30	150
事業運営委託費	0	0	0	0
その他	1,713	1,349	30	150
人件費	7,062	11,115	0	0
施設修繕費	0	0	0	0
施設整備費	0	0	0	0
指定管理料	0	0	0	0
土地賃借料	-	-	-	-
減価償却費	1,440	1,440	1,755	1,755

	令和元年度 2019	令和2年度 2020	令和3年度 2021	令和4年度 2022
歳入 (千円) ※2	0	0	0	13,821
使用料及び手数料	0	0	0	0
その他	0	0	0	13,821

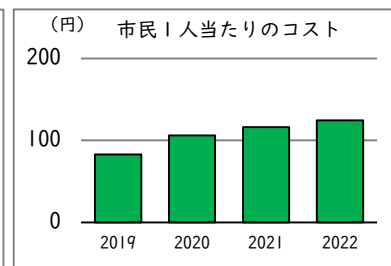
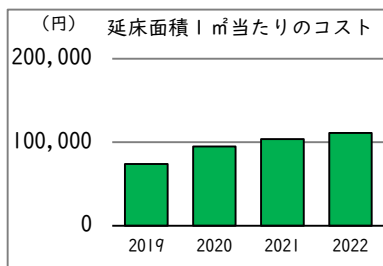


備考

※1 令和3年度より学童クラブ業務の運営を民間委託したため、学童クラブ共通の事業運営コストに含まれる。  
 ※2 令和4年度の歳入(その他)は補助金によるもの。

## 単位当たりコスト状況

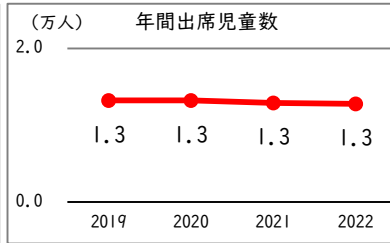
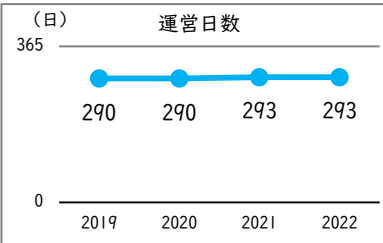
	令和元年度 2019	令和2年度 2020	令和3年度 2021	令和4年度 2022
利用者1人当たりコスト	-	-	-	-
延床面積1㎡当たりコスト	73,817 円	94,764 円	103,758 円	111,255 円
市民1人当たりコスト	83 円	106 円	116 円	125 円



# 施設名 144.南白系台学童クラブ【 詳細情報 】

## 運営・利用状況

	令和元年度 2019	令和2年度 2020	令和3年度 2021	令和4年度 2022
運営日数	290	290	293	293
在会児童数	88	88	90	86
年間出席児童数	13,237	13,237	12,900	12,786



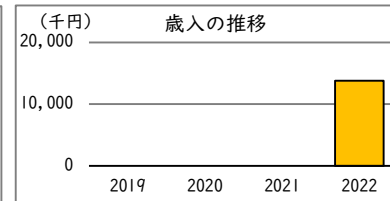
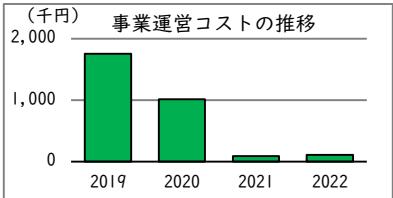
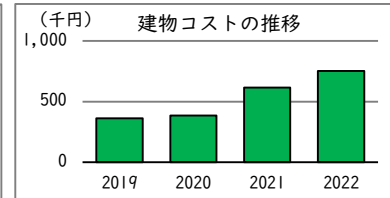
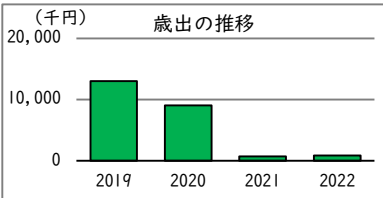
備 考

--

## コスト状況

	令和元年度 2019	令和2年度 2020	令和3年度 2021	令和4年度 2022
歳出 (千円)	13,035	9,067	708	863
建物コスト	361	386	616	753
施設管理委託費	0	0	0	0
光熱水費	361	386	616	753
事業運営コスト※1	1,757	1,014	92	109
事業運営委託費	0	0	0	0
その他	1,757	1,014	92	109
人件費	10,917	7,667	0	0
施設修繕費	0	0	0	0
施設整備費	0	0	0	0
指定管理料	0	0	0	0
土地賃借料	-	-	-	-
減価償却費	1,720	1,720	1,870	1,870

	令和元年度 2019	令和2年度 2020	令和3年度 2021	令和4年度 2022
歳入 (千円) ※2	0	0	0	13,821
使用料及び手数料	0	0	0	0
その他	0	0	0	13,821

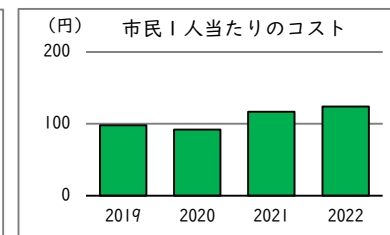
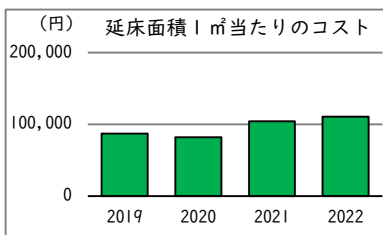


備 考

※1 令和3年度より学童クラブ業務の運営を民間委託したため、学童クラブ共通の事業運営コストに含まれる。  
 ※2 令和4年度の歳入(その他)は補助金によるもの。

## 単位当たりコスト状況

	令和元年度 2019	令和2年度 2020	令和3年度 2021	令和4年度 2022
利用者1人当たりコスト	-	-	-	-
延床面積1㎡当たりコスト	87,168 円	81,891 円	104,180 円	110,801 円
市民1人当たりコスト	98 円	92 円	117 円	124 円



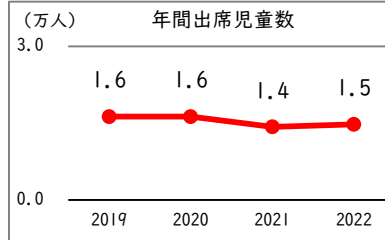
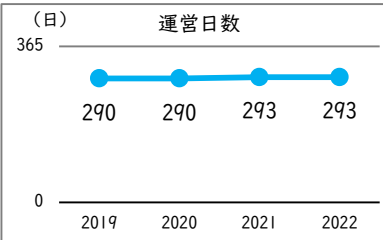
# 施設名

# 145. 四谷学童クラブ

# 【 詳細情報 】

## 運営・利用状況

	令和元年度 2019	令和2年度 2020	令和3年度 2021	令和4年度 2022
運営日数	290	290	293	293
在会児童数	98	98	93	113
年間出席児童数	16,292	16,292	14,281	14,791

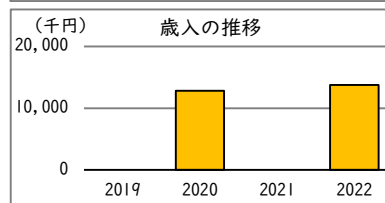
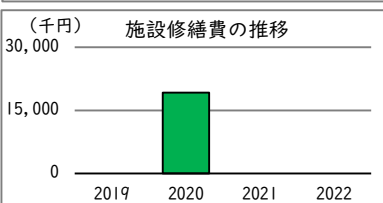
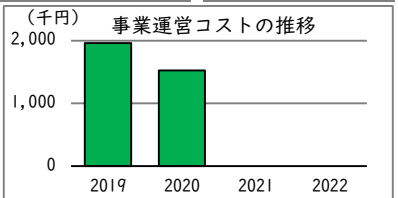
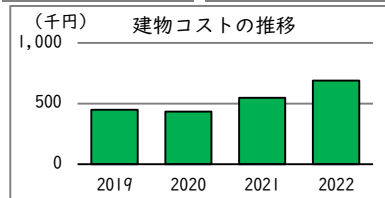
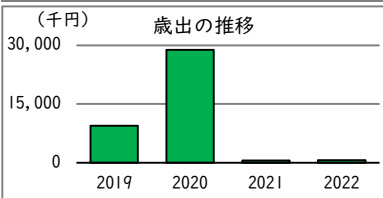


備考

## コスト状況

	令和元年度 2019	令和2年度 2020	令和3年度 2021	令和4年度 2022
歳出 (千円)	9,474	28,870	547	691
建物コスト	450	435	547	691
施設管理委託費	0	0	0	0
光熱水費	450	435	547	691
事業運営コスト※1	1,962	1,525	0	0
事業運営委託費	0	0	0	0
その他	1,962	1,525	0	0
人件費	7,062	7,667	0	0
施設修繕費	0	19,243	0	0
施設整備費	0	0	0	0
指定管理料	0	0	0	0
土地賃借料	-	-	-	-
減価償却費	1,889	1,889	1,921	2,036

	令和元年度 2019	令和2年度 2020	令和3年度 2021	令和4年度 2022
歳入 (千円) ※2	0	12,840	0	13,744
使用料及び手数料	0	0	0	0
その他	0	12,840	0	13,744

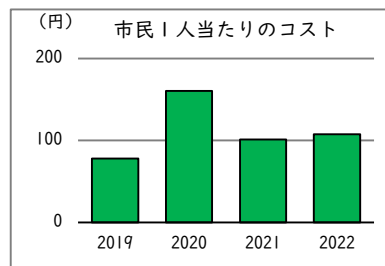
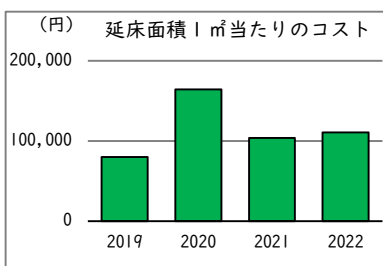


備考

※1 令和3年度より学童クラブ業務の運営を民間委託したため、学童クラブ共通の事業運営コストに含まれる。  
 ※2 令和2年度、4年度の歳入(その他)は補助金によるもの。

## 単位当たりコスト状況

	令和元年度 2019	令和2年度 2020	令和3年度 2021	令和4年度 2022
利用者1人当たりコスト	-	-	-	-
延床面積1㎡当たりコスト	79,846 円	164,500 円	103,910 円	110,566 円
市民1人当たりコスト	78 円	161 円	101 円	108 円



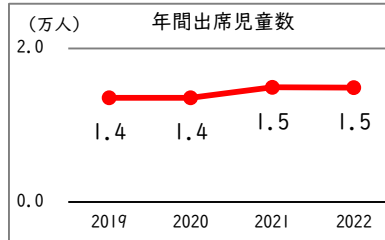
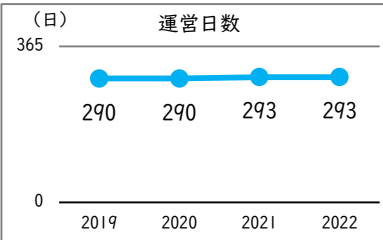
# 施設名

# 146. 南町学童クラブ

# 【 詳細情報 】

## 運営・利用状況

	令和元年度 2019	令和2年度 2020	令和3年度 2021	令和4年度 2022
運営日数	290	290	293	293
在会児童数	90	90	89	94
年間出席児童数	13,572	13,572	14,949	14,896



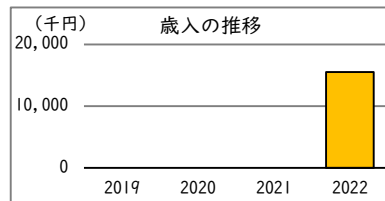
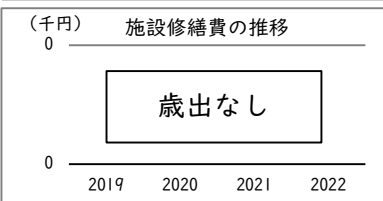
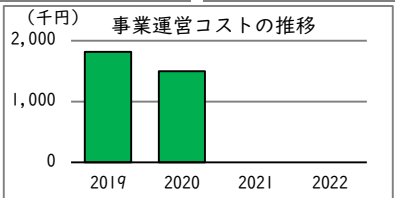
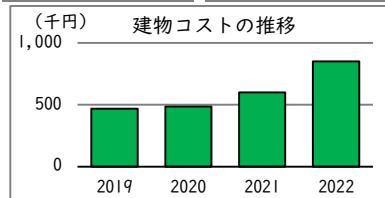
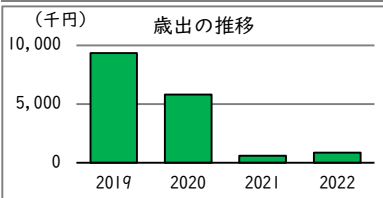
備考

--

## コスト状況

	令和元年度 2019	令和2年度 2020	令和3年度 2021	令和4年度 2022
歳出 (千円)	9,347	5,818	601	850
建物コスト	468	485	601	850
施設管理委託費	0	0	0	0
光熱水費	468	485	601	850
事業運営コスト※1	1,817	1,499	0	0
事業運営委託費	0	0	0	0
その他	1,817	1,499	0	0
人件費	7,062	3,834	0	0
施設修繕費	0	0	0	0
施設整備費	0	0	0	0
指定管理料	0	0	0	0
土地賃借料	-	-	-	-
減価償却費	3,839	3,839	3,997	3,997

	令和元年度 2019	令和2年度 2020	令和3年度 2021	令和4年度 2022
歳入 (千円) ※2	0	0	0	15,554
使用料及び手数料	0	0	0	0
その他	0	0	0	15,554

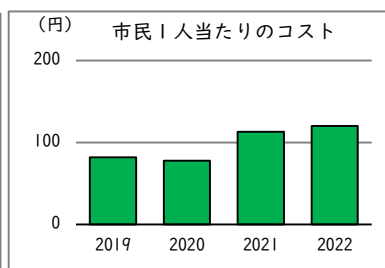
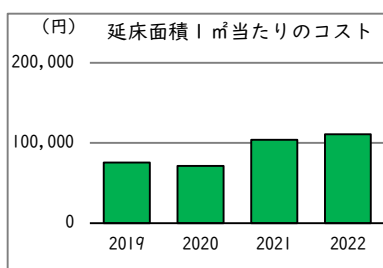


備考

※1 令和3年度より学童クラブ業務の運営を民間委託したため、学童クラブ共通の事業運営コストに含まれる。  
 ※2 令和4年度の歳入(その他)は補助金によるもの。

## 単位当たりコスト状況

	令和元年度 2019	令和2年度 2020	令和3年度 2021	令和4年度 2022
利用者1人当たりコスト	-	-	-	-
延床面積1㎡当たりコスト	75,601 円	71,395 円	103,878 円	110,849 円
市民1人当たりコスト	82 円	78 円	113 円	120 円



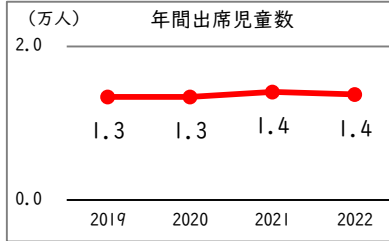
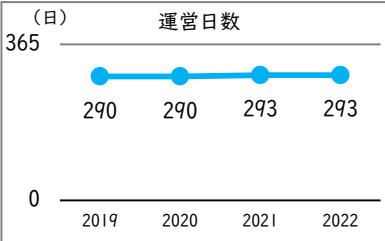
# 施設名

# 147. 日新学童クラブ

# 【 詳細情報 】

## 運営・利用状況

	令和元年度 2019	令和2年度 2020	令和3年度 2021	令和4年度 2022
運営日数	290	290	293	293
在会児童数	75	75	84	79
年間出席児童数	13,429	13,429	14,083	13,775



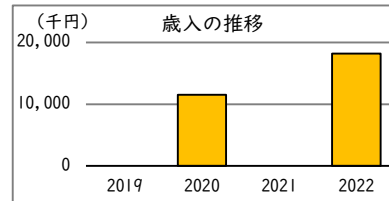
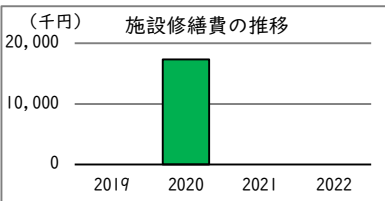
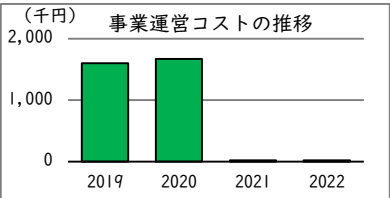
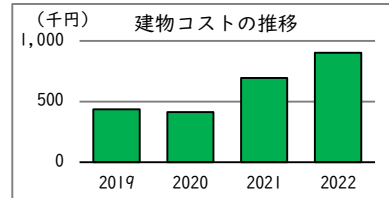
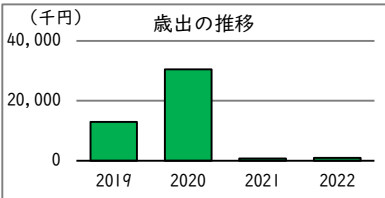
備考

--

## コスト状況

	令和元年度 2019	令和2年度 2020	令和3年度 2021	令和4年度 2022
歳出 (千円)	12,957	30,539	714	926
建物コスト	437	415	695	903
施設管理委託費	0	0	0	0
光熱水費	437	415	695	903
事業運営コスト※1	1,603	1,669	19	23
事業運営委託費	0	0	0	0
その他	1,603	1,669	19	23
人件費	10,917	11,115	0	0
施設修繕費	0	17,341	0	0
施設整備費	0	0	0	0
指定管理料	0	0	0	0
土地賃借料	-	-	-	-
減価償却費	1,207	1,207	1,465	1,551

	令和元年度 2019	令和2年度 2020	令和3年度 2021	令和4年度 2022
歳入 (千円) ※2	0	11,544	0	18,174
使用料及び手数料	0	0	0	0
その他	0	11,544	0	18,174

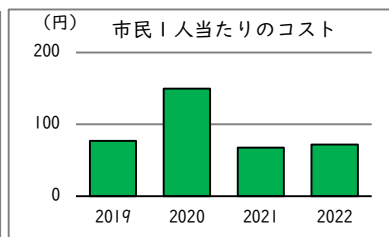
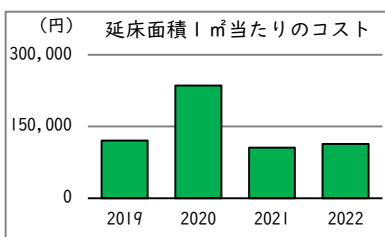


備考

※1 令和3年度より学童クラブ業務の運営を民間委託したため、学童クラブ共通の事業運営コストに含まれる。  
 ※2 令和2年度、4年度の歳入(その他)は補助金によるもの。

## 単位当たりコスト状況

	令和元年度 2019	令和2年度 2020	令和3年度 2021	令和4年度 2022
利用者1人当たりコスト	-	-	-	-
延床面積1㎡当たりコスト	120,924 円	235,442 円	106,073 円	113,443 円
市民1人当たりコスト	77 円	150 円	67 円	72 円

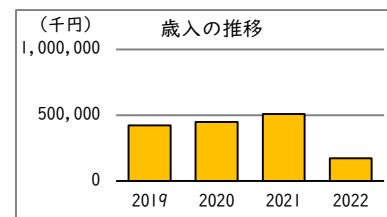
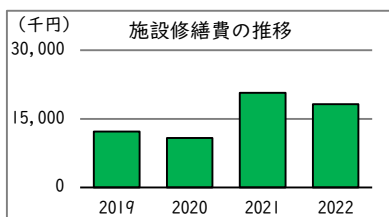
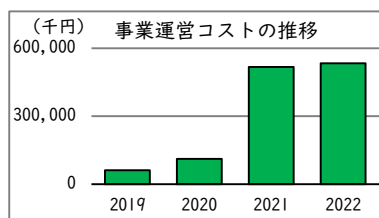
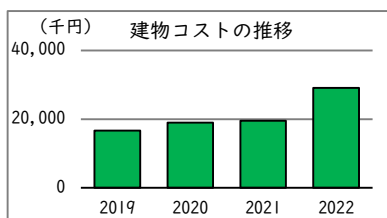
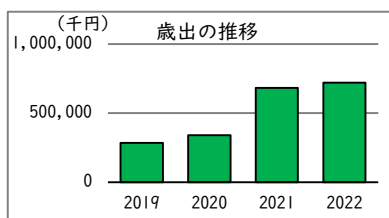


# 施設名

# 学童クラブ共通

# 【 詳細情報 】

コスト状況	令和元年度	令和2年度	令和3年度	令和4年度
	2019	2020	2021	2022
歳出 (千円)	284,046	340,764	682,063	720,843
建物コスト	16,657	19,020	19,537	29,096
施設管理委託費	16,657	18,928	19,537	29,096
光熱水費	0	92	0	0
事業運営コスト※1	61,704	111,392	516,802	533,796
事業運営委託費	1,650	34,099	468,123	484,931
その他	60,054	77,292	48,678	48,865
人件費	193,459	199,077	125,011	139,732
施設修繕費	12,226	10,840	20,714	18,218
施設整備費	0	436	0	0
指定管理料	0	0	0	0
減価償却費	-	-	-	-
歳入 (千円)	422,638	448,169	508,092	171,788
使用料及び手数料	103,023	86,436	114,544	124,351
その他	319,615	361,733	393,548	47,437



### 備 考

※1 令和3年度以降は一部の学童クラブ業務の運営を民間委託したため、事業運営コスト（施設管理委託料）が増加した。

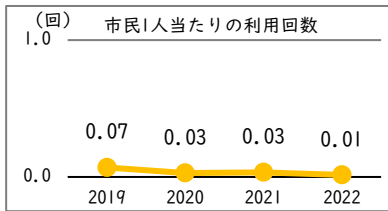
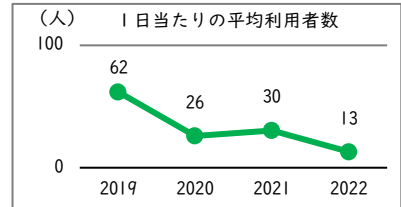
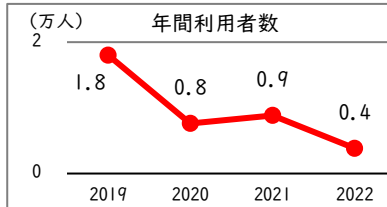

# 施設名

# 148.ふれあい会館

# 【 詳細情報 】

## 運営・利用状況

	令和元年度	令和2年度	令和3年度	令和4年度
	2019	2020	2021	2022
運営日数	291	293	291	293
年間利用者数	18,034	7,627	8,854	3,836
1日当たりの平均利用者数	62	26	30	13
市民1人当たりの利用回数	0.07	0.03	0.03	0.01



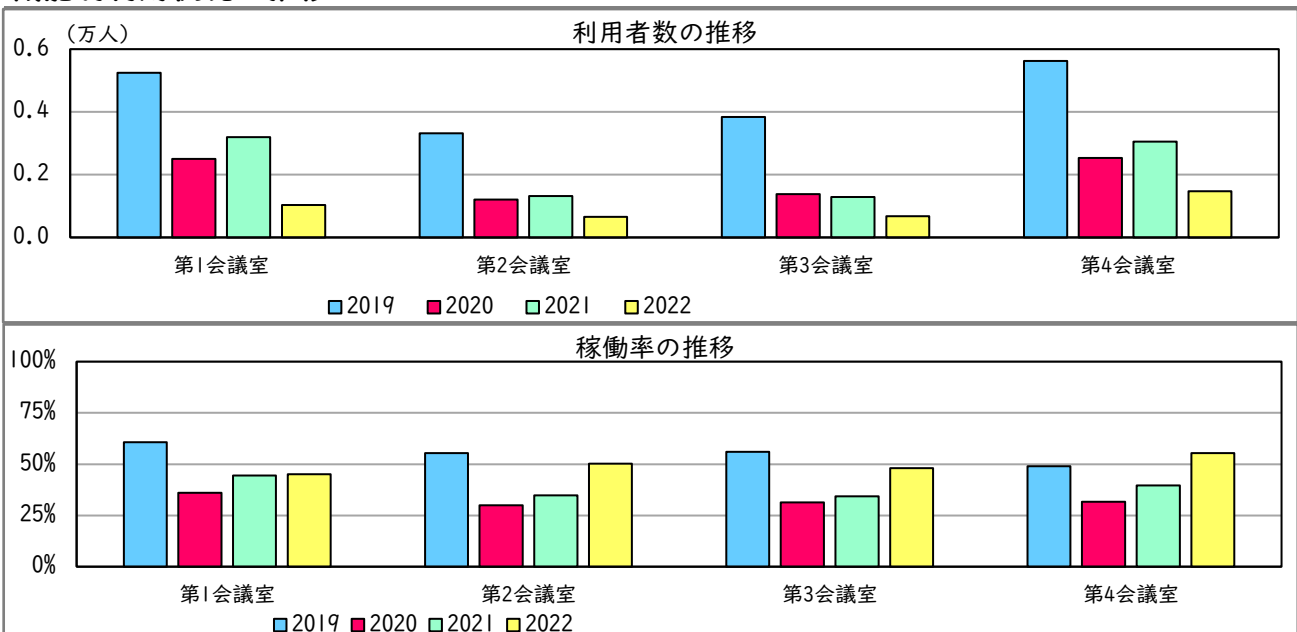
## 令和4年度（2022年度）機能別利用状況※1

	第1会議室	第2会議室	第3会議室	第4会議室
平均面積	45 m <sup>2</sup> /室	21 m <sup>2</sup> /室	24 m <sup>2</sup> /室	52 m <sup>2</sup> /室
室数	1室	1室	1室	1室
利用者数	1,031人	656人	672人	1,477人
利用コマ数	123コマ	137コマ	131コマ	151コマ
利用可能コマ数	273コマ	273コマ	273コマ	273コマ
稼働率	45.1%	50.2%	48.0%	55.3%

### 備考

※1 令和4年7月1日から令和5年3月10日まで空調設備改修工事による会議室利用休止。

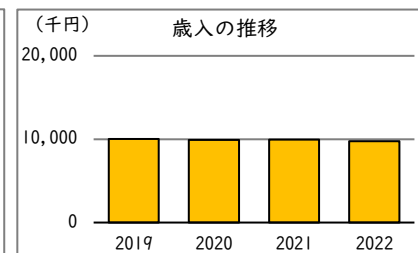
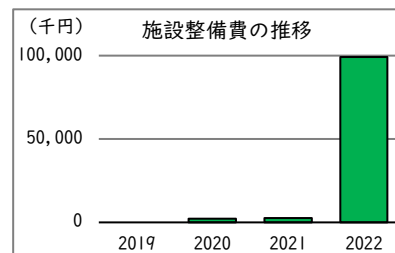
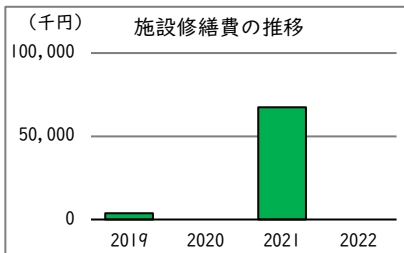
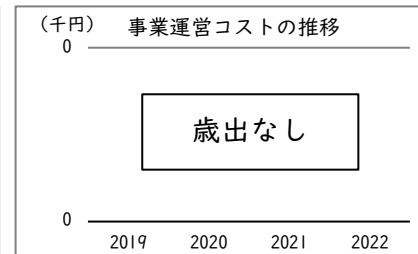
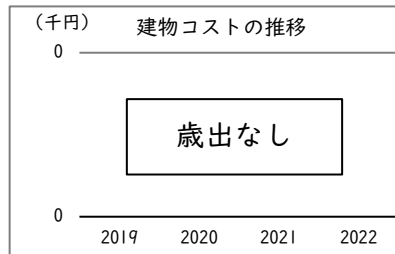
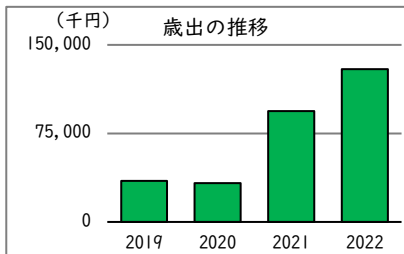
## 機能別利用状況の推移





## コスト状況

	令和元年度 2019	令和2年度 2020	令和3年度 2021	令和4年度 2022
歳出（千円）	34,840	32,815	93,806	129,527
建物コスト	0	0	0	0
施設管理委託費	0	0	0	0
光熱水費	0	0	0	0
事業運営コスト	0	0	0	0
事業運営委託費	0	0	0	0
その他	0	0	0	0
人件費	7,386	7,281	7,331	7,592
施設修繕費※2	3,780	0	67,408	0
施設整備費※3	0	2,310	2,596	99,220
指定管理料	23,674	23,223	23,802	22,715
減価償却費	12,403	12,403	12,403	13,513
歳入（千円）	10,040	9,895	9,937	9,746
使用料及び手数料	10,040	9,895	9,937	9,746
その他	0	0	0	0



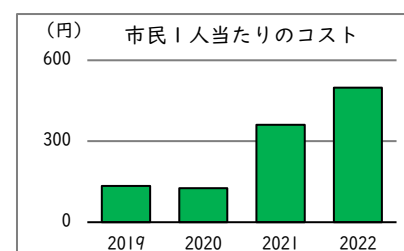
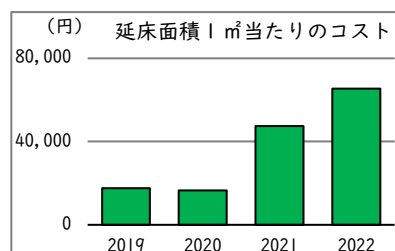
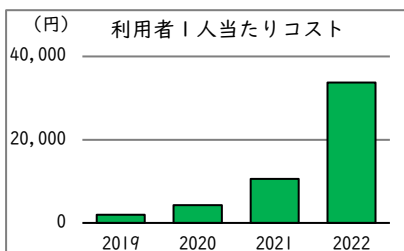
### 備考

※2 令和3年度は、受変電設備等を改修したため、施設修繕費が増加した。

※3 令和4年度は、空調調和設備を改修したため、施設整備費が増加した。

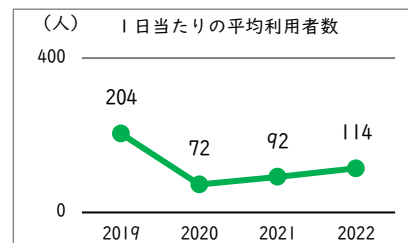
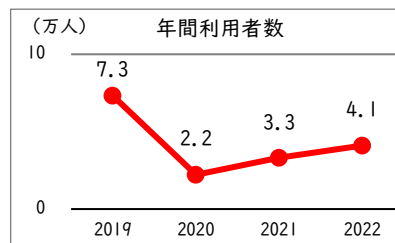
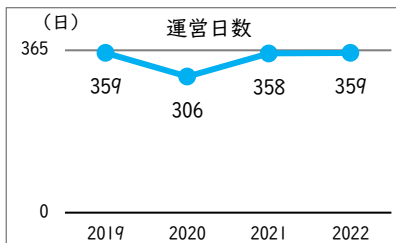
## 単位当たりコスト状況

	令和元年度 2019	令和2年度 2020	令和3年度 2021	令和4年度 2022
利用者1人当たりコスト	1,932 円	4,302 円	10,595 円	33,766 円
延床面積1㎡当たりコスト	17,614 円	16,590 円	47,417 円	65,473 円
市民1人当たりコスト	134 円	126 円	360 円	498 円



# 施設名 149. 介護予防推進センター 【 詳細情報 】

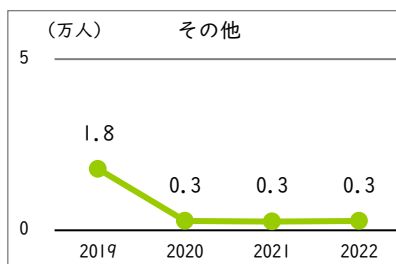
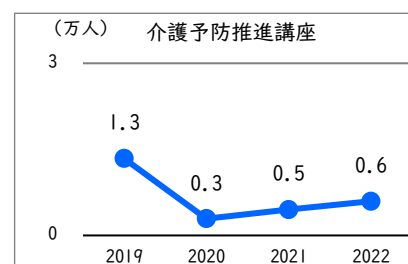
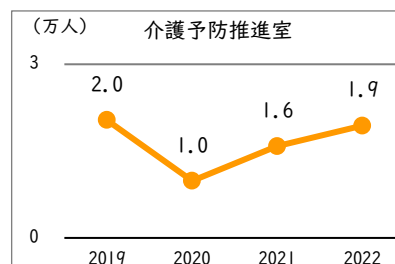
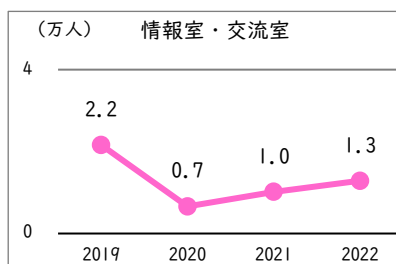
運営・利用状況	令和元年度	令和2年度	令和3年度	令和4年度
	2019	2020	2021	2022
運営日数	359	306	358	359
年間利用者数	73,281	22,155	33,069	40,967
1日当たりの平均利用者数	204	72	92	114



備考

--

諸室利用状況	令和元年度	令和2年度	令和3年度	令和4年度
	2019	2020	2021	2022
情報室・交流室	21,613 人	6,617 人	10,164 人	12,868 人
介護予防推進室	20,342 人	9,851 人	15,848 人	19,386 人
介護予防推進講座	13,395 人	2,917 人	4,514 人	5,958 人
その他※1	17,931 人	2,770 人	2,543 人	2,755 人

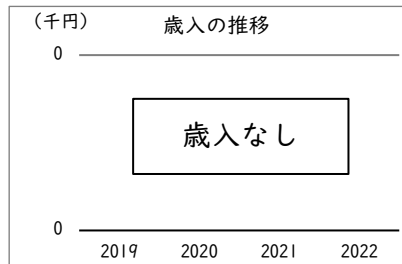
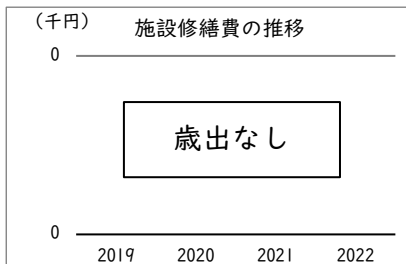
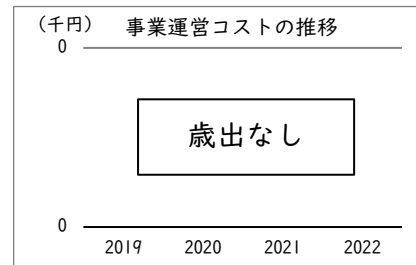
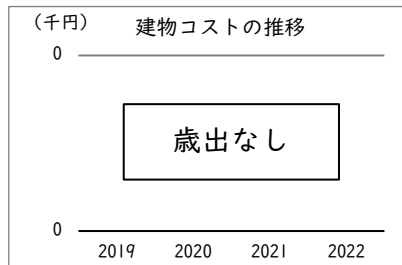
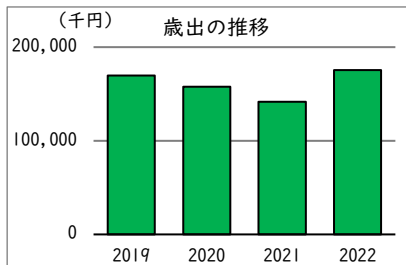


備考

※1 「その他」はひろめ隊、いきプラカフェなど。
--------------------------

## コスト状況

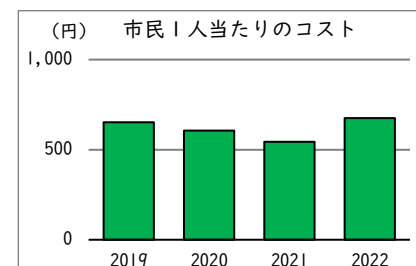
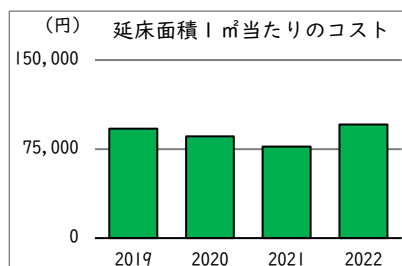
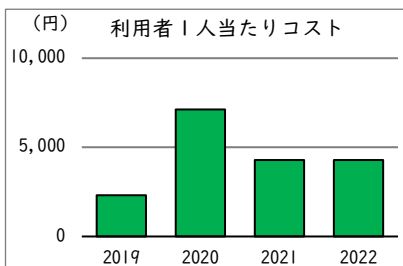
	令和元年度 2019	令和2年度 2020	令和3年度 2021	令和4年度 2022
歳出（千円）	169,525	157,744	141,585	175,657
建物コスト	0	0	0	0
施設管理委託費	0	0	0	0
光熱水費	0	0	0	0
事業運営コスト	0	0	0	0
事業運営委託費	0	0	0	0
その他	0	0	0	0
人件費	22,158	21,844	21,993	22,775
施設修繕費	0	0	0	0
施設整備費	0	0	0	0
指定管理料	147,367	135,900	141,585	152,882
減価償却費	-	-	-	-
歳入（千円）	0	0	0	0
使用料及び手数料	0	0	0	0
その他	0	0	0	0



備考

## 単位当たりコスト状況

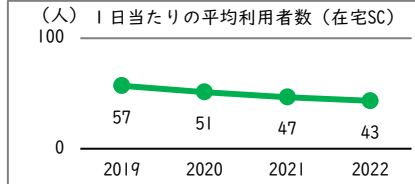
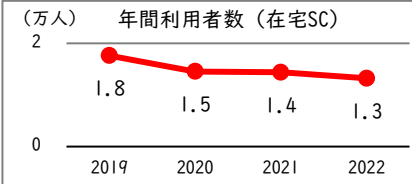
	令和元年度 2019	令和2年度 2020	令和3年度 2021	令和4年度 2022
利用者1人当たりコスト	2,313 円	7,120 円	4,281 円	4,288 円
延床面積1㎡当たりコスト	92,233 円	85,824 円	77,032 円	95,570 円
市民1人当たりコスト	651 円	606 円	544 円	676 円



# 施設名 150. 特別養護老人ホームよつや苑 【 詳細情報 】

## 運営・利用状況

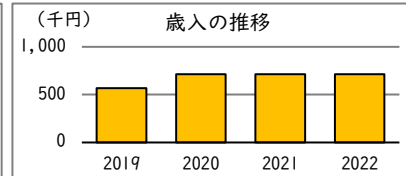
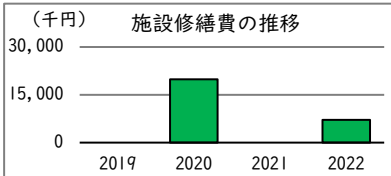

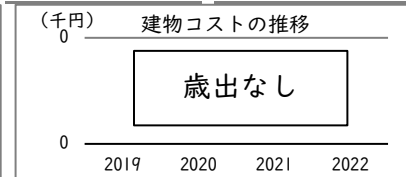
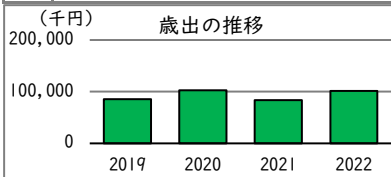
		令和元年度 2019	令和2年度 2020	令和3年度 2021	令和4年度 2022
在宅SC	運営日数	309	284	309	305
	高齢者在宅サービスセンター利用者数	17,611	14,534	14,400	13,229
	1日当たりの平均利用者数(在宅SC)	57	51	47	43
特養	運営日数	366	365	365	365
	特養入居者数(定員 80人)	80	80	80	80
	特養入居率	100.0%	100.0%	100.0%	100.0%



## コスト状況

		令和元年度 2019	令和2年度 2020	令和3年度 2021	令和4年度 2022
歳出(千円)		85,257	102,992	83,644	101,501
建物コスト	建物コスト	0	0	0	0
	施設管理委託費	0	0	0	0
	光熱水費	0	0	0	0
事業運営コスト※1	事業運営コスト※1	0	0	345	340
	事業運営委託費	0	0	0	0
	その他	0	0	345	340
施設修繕費	人件費	0	0	0	0
	施設 特別養護老人ホーム分	0	19,877	0	7,172
	高齢者在宅サービスセンター分	0	0	0	0
指定管理料	施設整備費	0	0	0	0
	特別養護老人ホーム分	63,444	61,103	62,629	69,289
	高齢者在宅サービスセンター分	21,813	22,012	20,670	24,700
	土地賃借料	-	-	-	-
	減価償却費	41,386	41,386	40,358	41,148

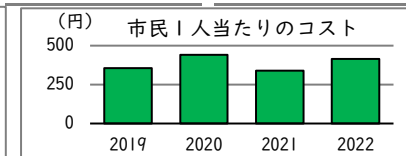
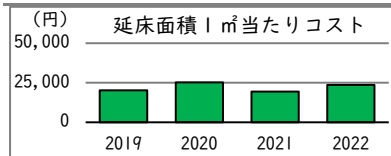
		令和元年度 2019	令和2年度 2020	令和3年度 2021	令和4年度 2022
歳入(千円)		567	715	715	715
使用料及び手数料	使用料及び手数料	0	0	0	0
	特別養護老人ホーム分	324	330	330	330
その他	高齢者在宅サービスセンター分	243	385	385	385



備考  
※1 備品購入のため、令和3年度、4年度は事業運営コスト(その他)が増加。

## 単位当たりコスト状況

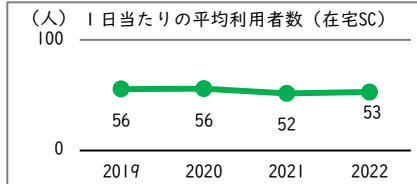
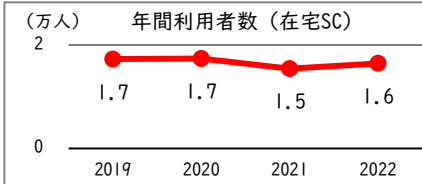
		令和元年度 2019	令和2年度 2020	令和3年度 2021	令和4年度 2022
延床面積1㎡当たりコスト		20,162 円	25,218 円	19,457 円	23,705 円
市民1人当たりコスト		355 円	440 円	340 円	414 円



# 施設名 151. 特別養護老人ホームあさひ苑 【 詳細情報 】

## 運営・利用状況

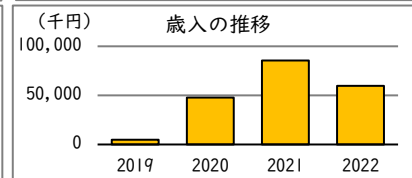
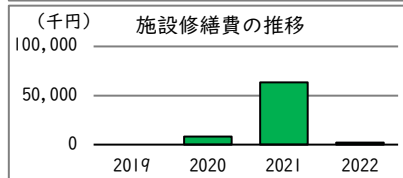
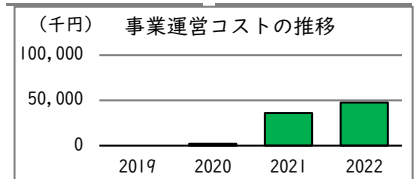
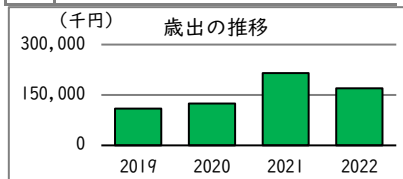
		令和元年度 2019	令和2年度 2020	令和3年度 2021	令和4年度 2022
在宅SC	運営日数	311	311	299	311
	高齢者在宅サービスセンター利用者数	17,271	17,375	15,426	16,439
	1日当たりの平均利用者数(在宅SC)	56	56	52	53
特養	運営日数	366	365	365	365
	特養入居者数(定員100人)	98	97	97	74
	特養入居率	98.0%	97.0%	97.0%	74.0%



## コスト状況

		令和元年度 2019	令和2年度 2020	令和3年度 2021	令和4年度 2022
歳出(千円)		109,615	124,143	215,028	169,635
建物コスト	建物コスト	0	0	0	0
	施設管理委託費	0	0	0	0
	光熱水費	0	0	0	0
事業運営コスト※1	事業運営コスト※1	0	2,090	35,960	47,487
	事業運営委託費	0	0	0	0
	その他	0	2,090	35,960	47,487
施設修繕費	人件費	0	0	0	0
	施設 特別養護老人ホーム分	0	8,096	63,427	1,965
	高齢者在宅サービスセンター分	0	0	0	0
指定管理料	施設整備費	0	0	0	0
	特別養護老人ホーム分	73,982	76,629	75,214	80,315
	高齢者在宅サービスセンター分	26,781	28,269	31,368	30,809
減価償却費	土地賃借料	8,852	9,059	9,059	9,059
		48,505	48,505	48,555	60,749

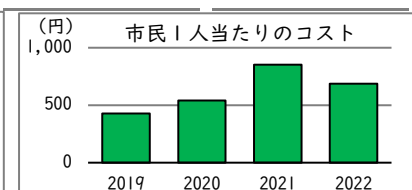
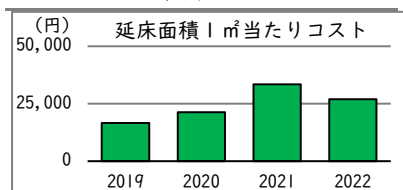
		令和元年度 2019	令和2年度 2020	令和3年度 2021	令和4年度 2022
歳入(千円)		4,932	47,772	85,614	59,771
使用料及び手数料	使用料及び手数料	0	0	0	0
	特別養護老人ホーム分	4,527	47,222	85,027	59,183
その他	高齢者在宅サービスセンター分	405	550	587	588



備考  
※1 令和3年度、4年度は、管理運営費が増加した。

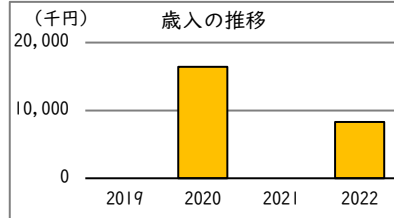
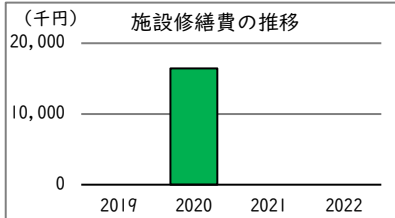
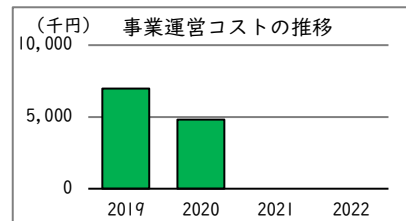
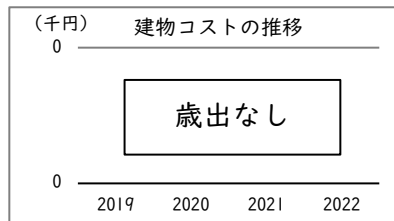
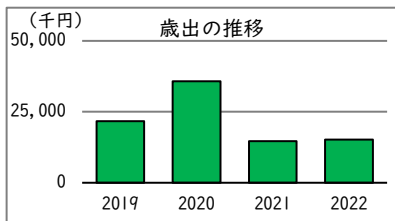
## 単位当たりコスト状況

		令和元年度 2019	令和2年度 2020	令和3年度 2021	令和4年度 2022
延床面積1㎡当たりコスト	延床面積1㎡当たりコスト	16,574円	21,250円	33,445円	26,921円
	市民1人当たりコスト	427円	542円	853円	687円



# 施設名 特別養護老人ホーム共通 【 詳細情報 】

コスト状況	令和元年度 2019	令和2年度 2020	令和3年度 2021	令和4年度 2022
歳出 (千円)	21,744	35,793	14,662	15,183
建物コスト	0	0	0	0
施設管理委託費	0	0	0	0
光熱水費	0	0	0	0
事業運営コスト※1	6,972	4,807	0	0
事業運営委託費	0	0	0	0
その他	6,972	4,807	0	0
人件費	14,772	14,563	14,662	15,183
施設修繕費	0	16,423	0	0
施設整備費	0	0	0	0
指定管理料	0	0	0	0
土地賃借料	-	-	-	-
減価償却費	-	-	-	-
歳入 (千円) ※2	0	16,423	0	8,305
使用料及び手数料	0	0	0	0
その他	0	16,423	0	8,305



## 備 考

※1 令和3年度、4年度は、各施設ごとに備品購入費を算出したため、共通の事業運営コストが減少した。

※2 令和2年度、4年度の歳入（その他）は補助金によるもの。

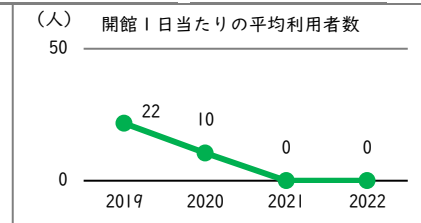
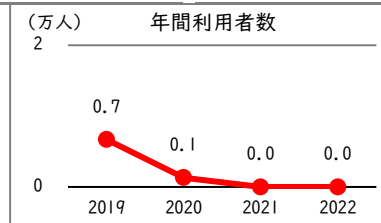
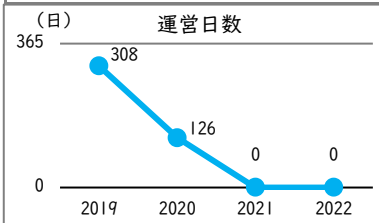
# 施設名

152.旧しみずがおか高齢者在宅サービスセンター

# 【 詳細情報 】

## 運営・利用状況

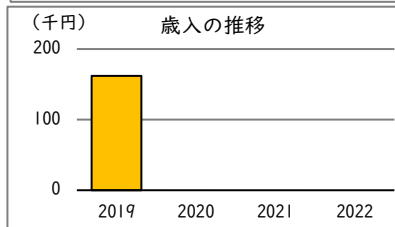
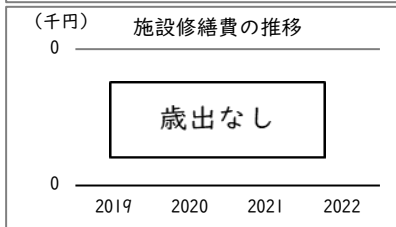
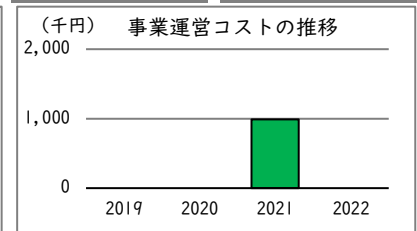
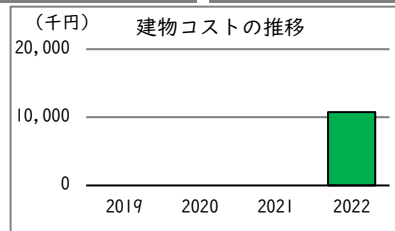
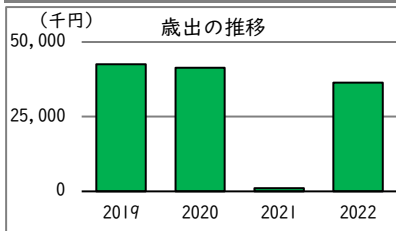
	令和元年度 2019	令和2年度 2020	令和3年度 2021	令和4年度 2022
運営日数	308	126	0	0
年間利用者数	6,695	1,316	0	0
1日当たりの平均利用者数	22	10	0	0



## コスト状況

	令和元年度 2019	令和2年度 2020	令和3年度 2021	令和4年度 2022
歳出 (千円) ※ 1	42,548	41,388	1,060	36,412
建物コスト	0	0	0	10,765
施設管理委託費	0	0	0	6,594
光熱水費	0	0	0	4,171
事業運営コスト	0	0	990	0
事業運営委託費	0	0	990	0
その他	0	0	0	0
人件費	0	0	0	380
施設修繕費	0	0	0	0
施設整備費	0	0	0	25,267
指定管理料	41,998	40,838	70	0
土地賃借料	550	550	-	-
減価償却費	36,689	36,689	36,689	36,689

	令和元年度 2019	令和2年度 2020	令和3年度 2021	令和4年度 2022
歳入 (千円)	162	0	0	0
使用料及び手数料	0	0	0	0
その他	162	0	0	0



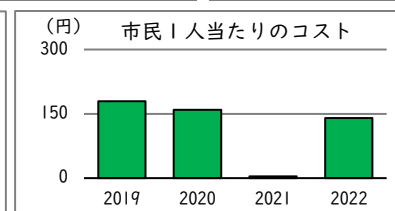
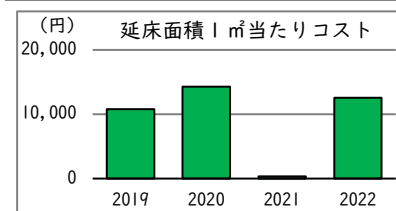
備 考

- 令和2年度をもって廃止。

※1 令和4年度は、整備事業費等が増加した。

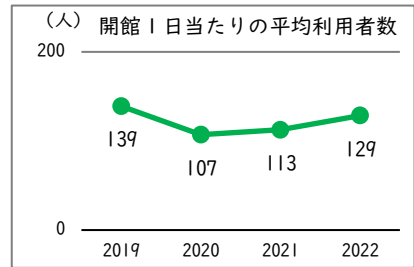
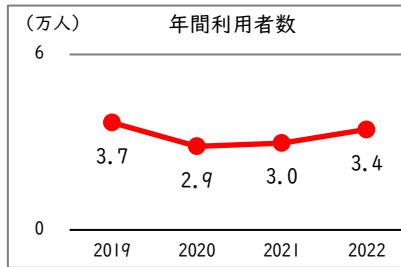
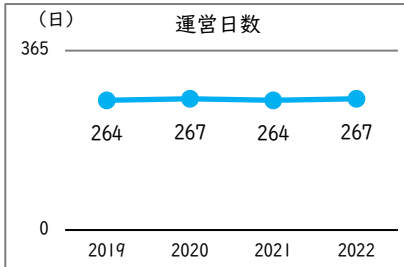
## 単位当たりコスト状況

	令和元年度 2019	令和2年度 2020	令和3年度 2021	令和4年度 2022
延床面積1㎡当たりコスト	10,790 円	14,282 円	366 円	12,565 円
市民1人当たりコスト	179 円	159 円	4 円	140 円



# 施設名 153. 心身障害者福祉センター「きずな」 【 詳細情報 】

運営・利用状況	令和元年度	令和2年度	令和3年度	令和4年度
	2019	2020	2021	2022
運営日数	264	267	264	267
年間利用者数	36,708	28,586	29,726	34,346
地域支援生活事業	1,895	544	758	1,820
通所訓練事業	25,593	21,486	22,357	22,470
貸出事業	7,917	6,155	6,275	9,577
その他	1,303	401	336	479
1日当たりの平均利用者数	139	107	113	129



## 令和4年度（2022年度）機能別利用状況

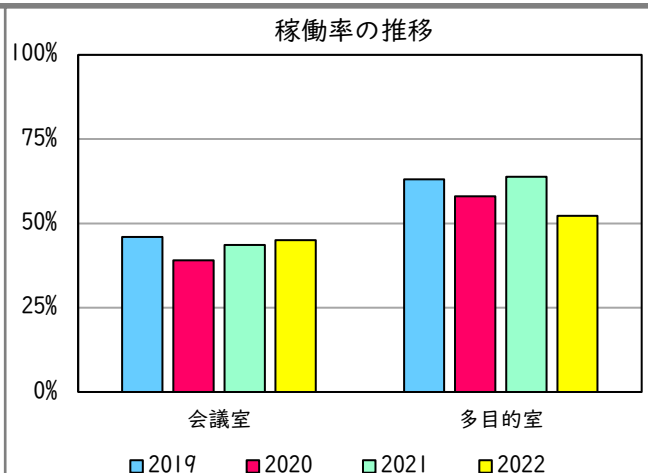
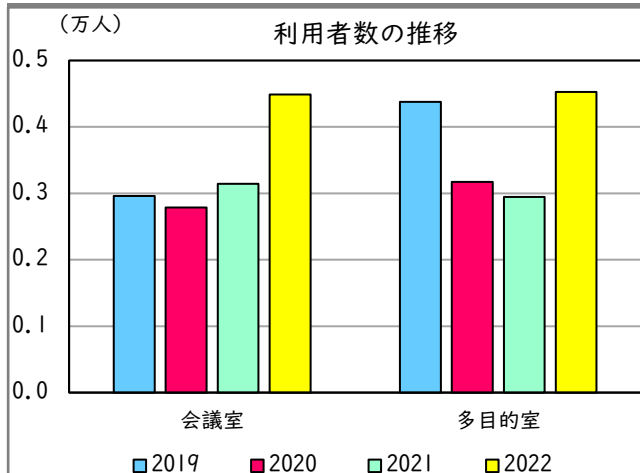
	会議室※1	多目的室※1
平均面積	65 m <sup>2</sup> /室	133 m <sup>2</sup> /室
室数	1 室	1 室
利用者数	4,487 人	4,529 人
利用コマ数	483 コマ	280 コマ
利用可能コマ数※2	1,072 コマ	536 コマ
稼働率	45.1%	52.2%

### 備 考

※1 会議室及び多目的室は、障害者グループ、ボランティアグループ、関係団体などが利用可能。

※2 会議室及び多目的室は、明確な利用可能コマ数は無いため、1日当たり【午前・午後】の2コマで算出。

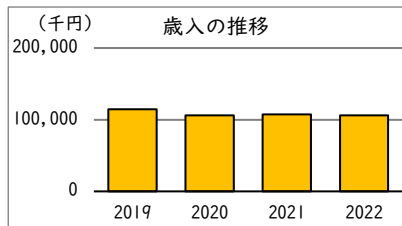
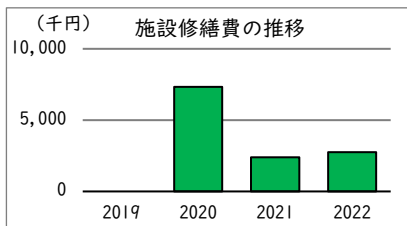
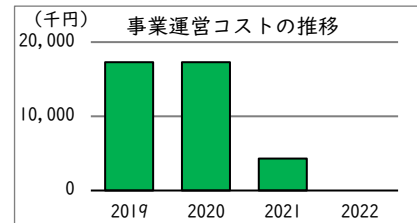
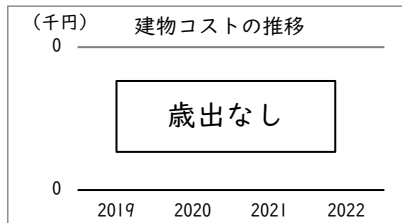
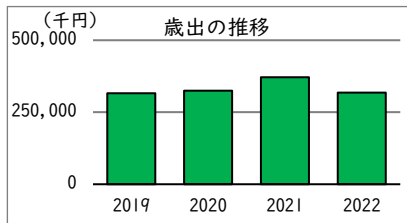
## 機能別利用状況の推移





## コスト状況

	令和元年度 2019	令和2年度 2020	令和3年度 2021	令和4年度 2022
歳出 (千円)	315,932	325,250	371,840	317,934
建物コスト	0	0	0	0
施設管理委託費	0	0	0	0
光熱水費	0	0	0	0
事業運営コスト※3	17,283	17,283	4,321	0
事業運営委託費	0	0	0	0
その他	17,283	17,283	4,321	0
人件費	7,386	7,281	7,281	15,183
施設修繕費	0	7,326	2,398	2,750
施設整備費	0	3,575	61,241	1,419
指定管理料	291,263	289,784	296,598	298,582
減価償却費	20,608	20,608	19,172	20,815
歳入 (千円)	114,661	106,064	107,405	105,883
使用料及び手数料	0	0	0	0
その他	114,661	106,064	107,405	105,883

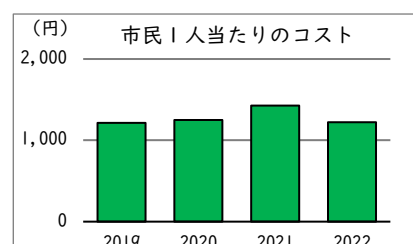
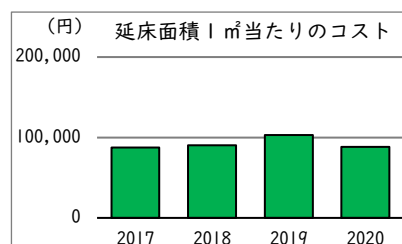
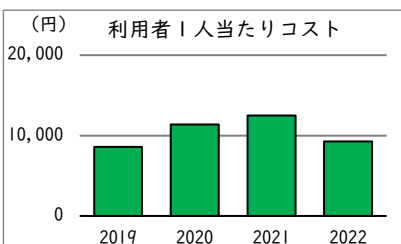


### 備考

※3 令和3年度、4年度は、施設管理運営費等が減少したため、事業運営コスト（その他）が減少した。

## 単位当たりコスト状況

	令和元年度 2019	令和2年度 2020	令和3年度 2021	令和4年度 2022
利用者1人当たりコスト	8,607 円	11,378 円	12,509 円	9,257 円
延床面積1㎡当たりコスト	87,637 円	90,222 円	103,145 円	88,193 円
市民1人当たりコスト	1,214 円	1,250 円	1,429 円	1,223 円



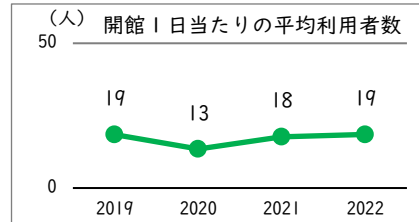
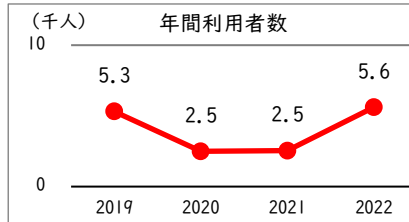
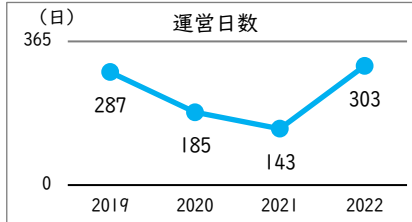
# 施設名

# 154. 御休み処

# 【 詳細情報 】

## 運営・利用状況

	令和元年度 2019	令和2年度 2020	令和3年度 2021	令和4年度 2022
運営日数※1	287	185	143	303
年間利用者数	5,312	2,495	2,537	5,610
1日当たりの平均利用者数	19	13	18	19

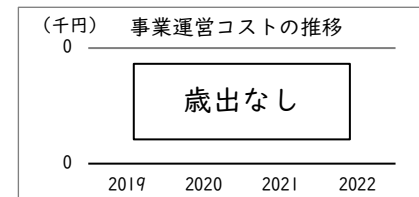
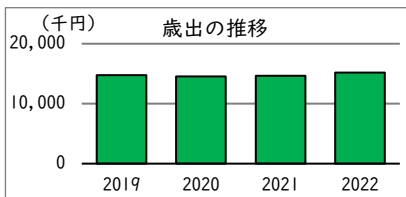


### 備考

※1 新型コロナウイルス感染拡大防止による休館のため、令和元年度～令和3年度は運営日数が少ない。

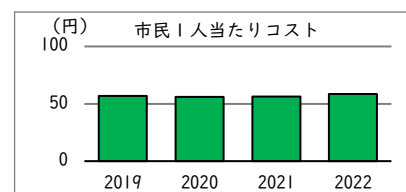
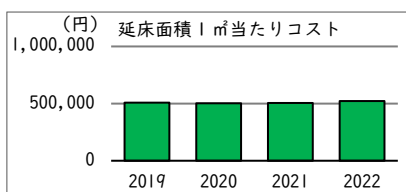
## コスト状況

	令和元年度 2019	令和2年度 2020	令和3年度 2021	令和4年度 2022
<b>歳出 (千円)</b>	14,772	14,563	14,662	15,183
建物コスト	0	0	0	0
施設管理委託費	0	0	0	0
光熱水費	0	0	0	0
事業運営コスト	0	0	0	0
事業運営委託費	0	0	0	0
その他	0	0	0	0
人件費	14,772	14,563	14,662	15,183
施設修繕費	0	0	0	0
施設整備費	0	0	0	0
指定管理料	0	0	0	0
減価償却費	1,439	1,439	1,439	1,289
<b>歳入 (千円)</b>	0	0	0	0
使用料及び手数料	0	0	0	0
その他	0	0	0	0



## 単位当たりコスト状況

	令和元年度 2019	令和2年度 2020	令和3年度 2021	令和4年度 2022
延床面積1㎡当たりコスト	509,369 円	502,169 円	505,575 円	523,560 円
市民1人当たりコスト	57 円	56 円	56 円	58 円



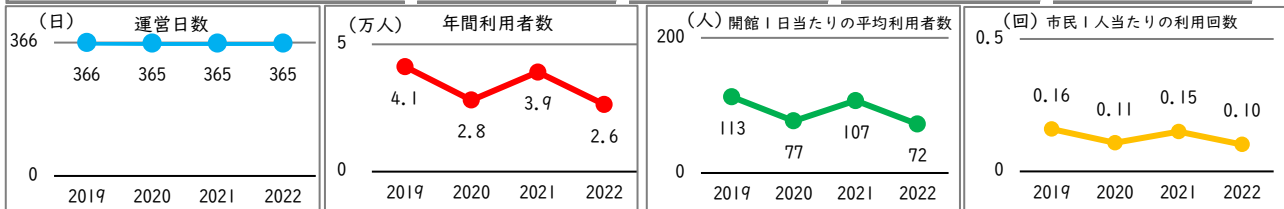
# 施設名

# 155. 保健センター

# 【 詳細情報 】

## 運営・利用状況

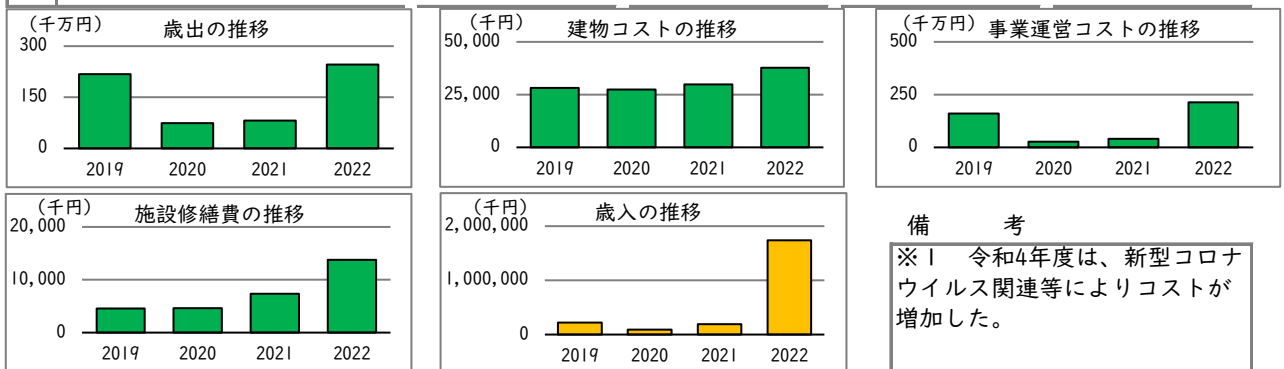
	令和元年度 2019	令和2年度 2020	令和3年度 2021	令和4年度 2022
運営日数	366	365	365	365
年間利用者数	41,240	28,073	39,088	26,355
休日・夜間診療	3,507	1,756	2,174	2,616
健康増進室	10,494	3,254	2,500	4,115
その他事業等	27,239	23,063	34,414	19,624
1日当たりの平均利用者数	113	77	107	72
市民1人当たりの利用回数	0.16	0.11	0.15	0.10



## コスト状況※1

	令和元年度 2019	令和2年度 2020	令和3年度 2021	令和4年度 2022
歳出 (千円)	2,182,784	743,463	814,699	2,455,472
建物コスト	28,108	27,461	29,841	37,720
施設管理委託費	21,281	20,995	20,951	25,162
光熱水費	6,827	6,466	8,890	12,557
事業運営コスト	1,603,433	269,333	411,439	2,138,530
事業運営委託費	1,527,564	235,108	239,021	2,031,716
その他	75,869	34,226	172,418	106,814
人件費	510,249	343,233	366,065	181,921
施設修繕費	4,592	4,649	7,354	13,790
施設整備費	36,402	98,787	0	83,512
指定管理料	0	0	0	0
減価償却費	17,897	17,897	19,367	21,515

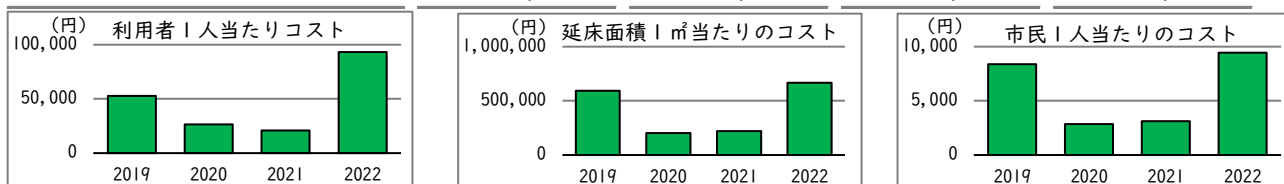
	令和元年度 2019	令和2年度 2020	令和3年度 2021	令和4年度 2022
歳入 (千円)	222,138	91,593	191,070	1,740,639
使用料及び手数料	9,537	7,943	8,282	7,672
その他	212,601	83,650	182,788	1,732,966



備考  
※1 令和4年度は、新型コロナウイルス関連等によりコストが増加した。

## 単位当たりコスト状況

	令和元年度 2019	令和2年度 2020	令和3年度 2021	令和4年度 2022
利用者1人当たりコスト	52,929 円	26,483 円	20,843 円	93,169 円
延床面積1㎡当たりコスト	593,282 円	202,083 円	221,446 円	667,429 円
市民1人当たりコスト	8,388 円	2,857 円	3,130 円	9,447 円



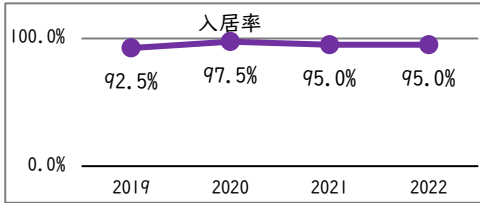
# 施設名

# 156. 第一武蔵台住宅

# 【 詳細情報 】

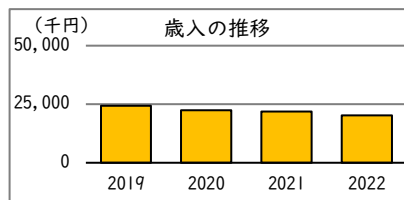
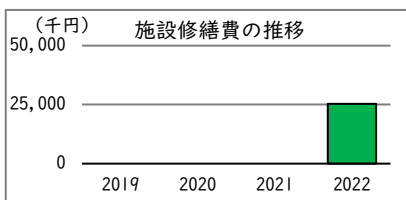
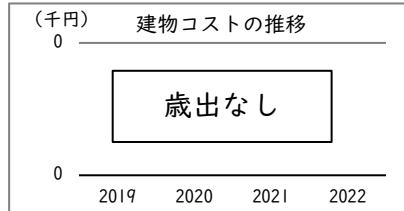
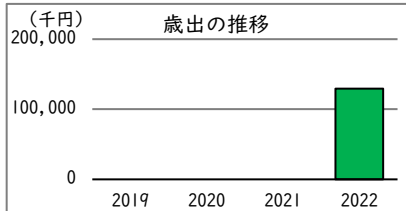
## 運営・利用状況

	令和元年度 2019	令和2年度 2020	令和3年度 2021	令和4年度 2022
入居率	92.5%	97.5%	95.0%	95.0%
戸数	40	40	40	40
入居戸数	37	39	38	38



## コスト状況

	令和元年度 2019	令和2年度 2020	令和3年度 2021	令和4年度 2022
歳出 (千円)	0	0	0	129,638
建物コスト	0	0	0	0
施設管理委託費	0	0	0	0
光熱水費	0	0	0	0
事業運営コスト	0	0	0	0
事業運営委託費	0	0	0	0
その他	0	0	0	0
人件費	0	0	0	0
施設修繕費	0	0	0	25,278
施設整備費	0	0	0	104,360
指定管理料	0	0	0	0
減価償却費	17,416	17,416	17,416	17,416
歳入 (千円)	24,310	22,359	21,902	20,282
使用料及び手数料	24,310	22,359	21,902	20,282
その他	0	0	0	0

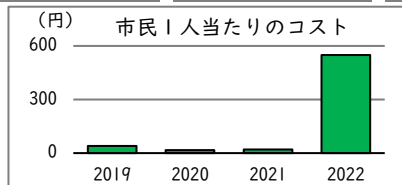
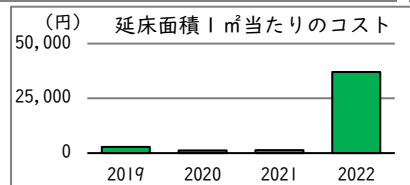


備考

--

## 単位当たりコスト状況

	令和元年度 2019	令和2年度 2020	令和3年度 2021	令和4年度 2022
利用者1人当たりコスト	-	-	-	-
延床面積1㎡当たりコスト	2,763 円	1,168 円	1,347 円	36,959 円
市民1人当たりコスト	41 円	17 円	20 円	549 円



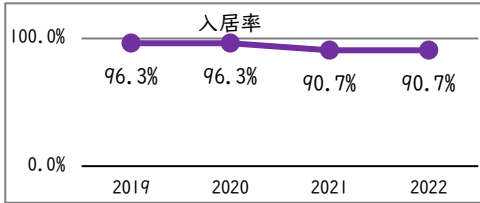
# 施設名

# 157. 第二矢崎町住宅

# 【 詳細情報 】

## 運営・利用状況

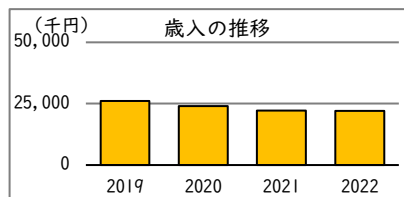
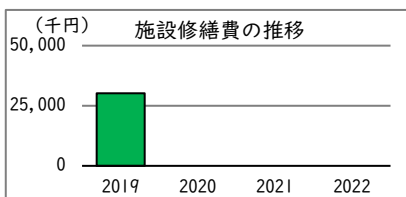
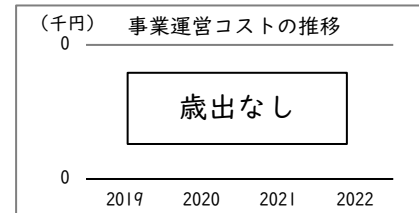
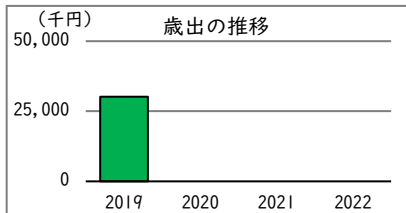
	令和元年度 2019	令和2年度 2020	令和3年度 2021	令和4年度 2022
入居率	96.3%	96.3%	90.7%	90.7%
戸数	54	54	54	54
入居戸数	52	52	49	49



## コスト状況

	令和元年度 2019	令和2年度 2020	令和3年度 2021	令和4年度 2022
歳出 (千円)	30,195	0	0	0
建物コスト	0	0	0	0
施設管理委託費	0	0	0	0
光熱水費	0	0	0	0
事業運営コスト	0	0	0	0
事業運営委託費	0	0	0	0
その他	0	0	0	0
人件費	0	0	0	0
施設修繕費	30,195	0	0	0
施設整備費	0	0	0	0
指定管理料	0	0	0	0
減価償却費	18,898	20,066	20,066	20,066

	令和元年度 2019	令和2年度 2020	令和3年度 2021	令和4年度 2022
歳入 (千円)	26,062	24,056	22,227	22,042
使用料及び手数料	26,062	24,056	22,227	22,042
その他	0	0	0	0

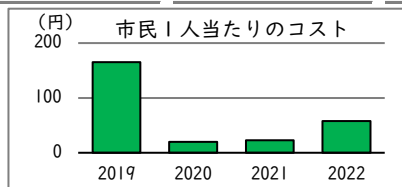
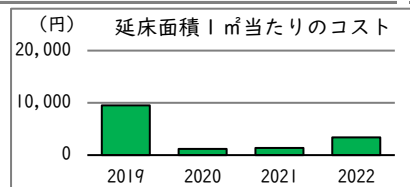


備考

--

## 単位当たりコスト状況

	令和元年度 2019	令和2年度 2020	令和3年度 2021	令和4年度 2022
利用者1人当たりコスト	-	-	-	-
延床面積1㎡当たりコスト	9,549 円	1,168 円	1,347 円	3,383 円
市民1人当たりコスト	165 円	20 円	23 円	58 円



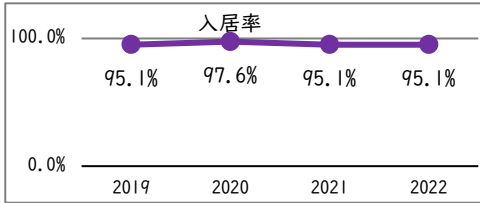
# 施設名

# 158. 第三本町住宅

# 【 詳細情報 】

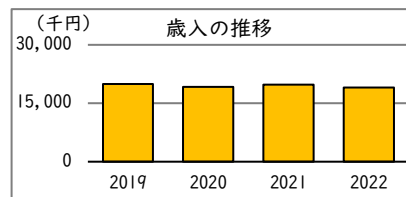
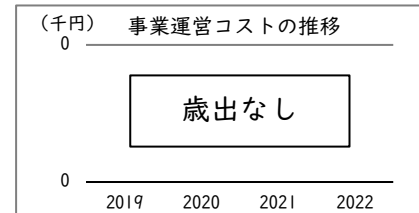
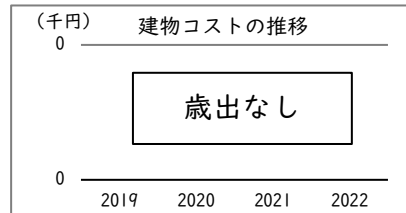
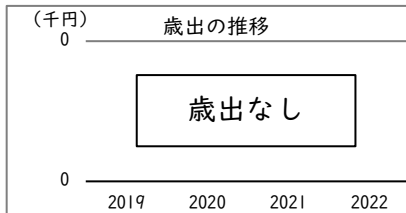
## 運営・利用状況

	令和元年度 2019	令和2年度 2020	令和3年度 2021	令和4年度 2022
入居率	95.1%	97.6%	95.1%	95.1%
戸数	41	41	41	41
入居戸数	39	40	39	39



## コスト状況

	令和元年度 2019	令和2年度 2020	令和3年度 2021	令和4年度 2022
歳出 (千円)	0	0	0	0
建物コスト	0	0	0	0
施設管理委託費	0	0	0	0
光熱水費	0	0	0	0
事業運営コスト	0	0	0	0
事業運営委託費	0	0	0	0
その他	0	0	0	0
人件費	0	0	0	0
施設修繕費	0	0	0	0
施設整備費	0	0	0	0
指定管理料	0	0	0	0
減価償却費	19,530	19,530	19,530	19,530
歳入 (千円)	19,907	19,192	19,744	19,051
使用料及び手数料	19,907	19,192	19,744	19,051
その他	0	0	0	0

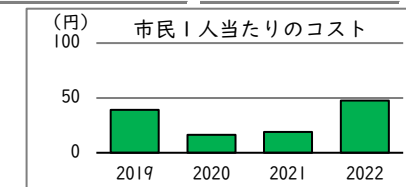
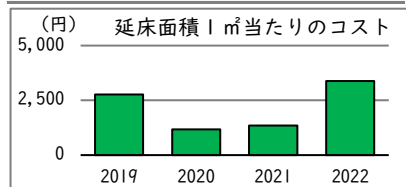


備考

--

## 単位当たりコスト状況

	令和元年度 2019	令和2年度 2020	令和3年度 2021	令和4年度 2022
利用者1人当たりコスト	-	-	-	-
延床面積1㎡当たりコスト	2,763 円	1,168 円	1,347 円	3,383 円
市民1人当たりコスト	39 円	16 円	19 円	48 円



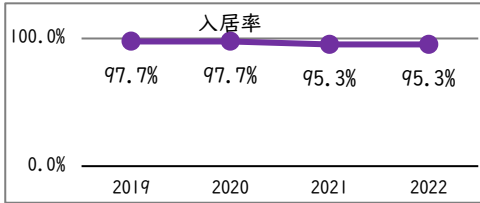
# 施設名

# 159. 第四栄町住宅

# 【 詳細情報 】

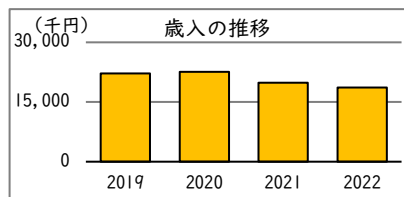
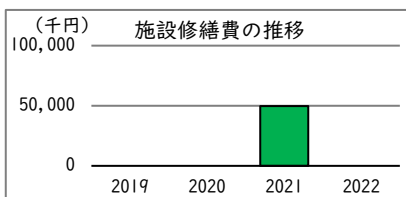
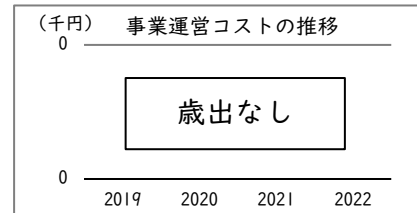
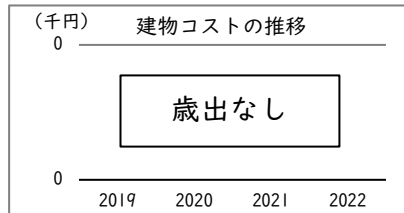
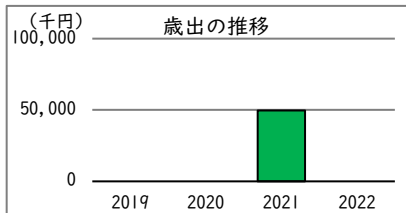
## 運営・利用状況

	令和元年度 2019	令和2年度 2020	令和3年度 2021	令和4年度 2022
入居率	97.7%	97.7%	95.3%	95.3%
戸数	43	43	43	43
入居戸数	42	42	41	41



## コスト状況

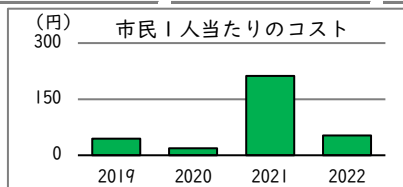
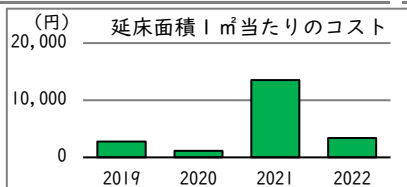
	令和元年度 2019	令和2年度 2020	令和3年度 2021	令和4年度 2022
歳出 (千円)	0	0	49,610	0
建物コスト	0	0	0	0
施設管理委託費	0	0	0	0
光熱水費	0	0	0	0
事業運営コスト	0	0	0	0
事業運営委託費	0	0	0	0
その他	0	0	0	0
人件費	0	0	0	0
施設修繕費	0	0	49,610	0
施設整備費	0	0	0	0
指定管理料	0	0	0	0
減価償却費	22,445	22,445	22,445	23,421
歳入 (千円)	22,199	22,570	19,860	18,652
使用料及び手数料	22,199	22,570	19,860	18,652
その他	0	0	0	0



備考

## 単位当たりコスト状況

	令和元年度 2019	令和2年度 2020	令和3年度 2021	令和4年度 2022
利用者1人当たりコスト	-	-	-	-
延床面積1㎡当たりコスト	2,763 円	1,168 円	13,506 円	3,383 円
市民1人当たりコスト	44 円	18 円	212 円	53 円



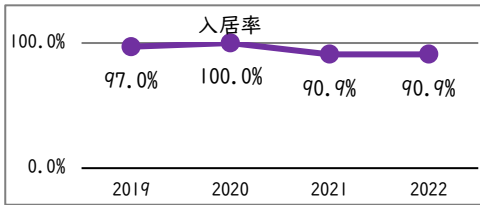
# 施設名

# 160. 第五是政住宅

# 【 詳細情報 】

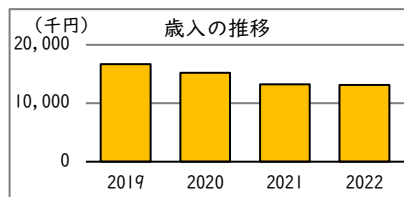
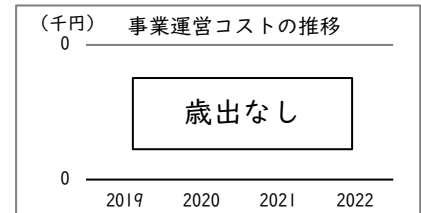
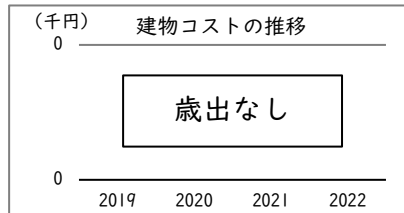
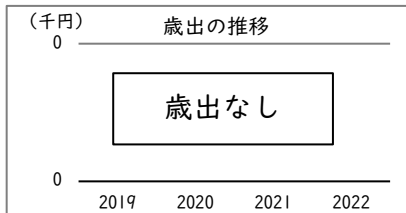
## 運営・利用状況

	令和元年度 2019	令和2年度 2020	令和3年度 2021	令和4年度 2022
入居率	97.0%	100.0%	90.9%	90.9%
戸数	33	33	33	33
入居戸数	32	33	30	30



## コスト状況

	令和元年度 2019	令和2年度 2020	令和3年度 2021	令和4年度 2022
歳出 (千円)	0	0	0	0
建物コスト	0	0	0	0
施設管理委託費	0	0	0	0
光熱水費	0	0	0	0
事業運営コスト	0	0	0	0
事業運営委託費	0	0	0	0
その他	0	0	0	0
人件費	0	0	0	0
施設修繕費	0	0	0	0
施設整備費	0	0	0	0
指定管理料	0	0	0	0
減価償却費	16,565	16,565	16,565	16,565
歳入 (千円)	16,690	15,214	13,227	13,119
使用料及び手数料	16,690	15,214	13,227	13,119
その他	0	0	0	0

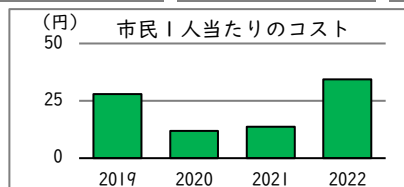
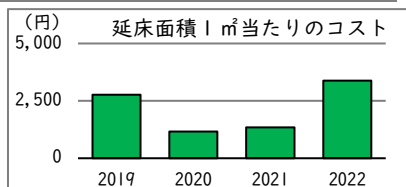


備考

--

## 単位当たりコスト状況

	令和元年度 2019	令和2年度 2020	令和3年度 2021	令和4年度 2022
利用者1人当たりコスト	-	-	-	-
延床面積1㎡当たりコスト	2,763 円	1,168 円	1,347 円	3,383 円
市民1人当たりコスト	28 円	12 円	14 円	34 円





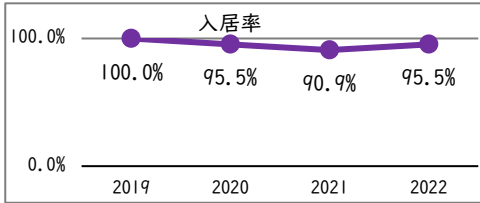
# 施設名

# 161. 第六若松町住宅

# 【 詳細情報 】

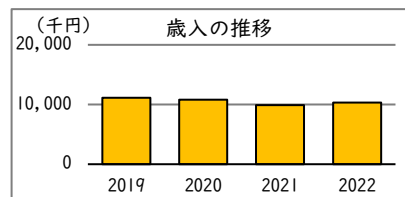
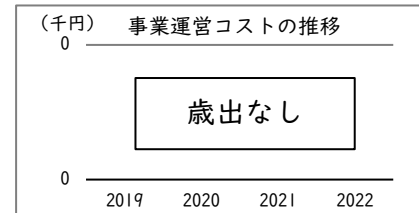
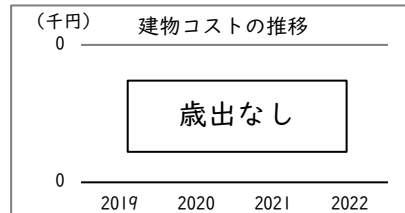
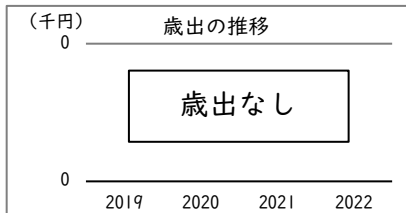
## 運営・利用状況

	令和元年度 2019	令和2年度 2020	令和3年度 2021	令和4年度 2022
入居率	100.0%	95.5%	90.9%	95.5%
戸数	22	22	22	22
入居戸数	22	21	20	21



## コスト状況

	令和元年度 2019	令和2年度 2020	令和3年度 2021	令和4年度 2022
歳出 (千円)	0	0	0	0
建物コスト	0	0	0	0
施設管理委託費	0	0	0	0
光熱水費	0	0	0	0
事業運営コスト	0	0	0	0
事業運営委託費	0	0	0	0
その他	0	0	0	0
人件費	0	0	0	0
施設修繕費	0	0	0	0
施設整備費	0	0	0	0
指定管理料	0	0	0	0
減価償却費	11,082	6,772	6,772	6,608
歳入 (千円)	11,134	10,802	9,923	10,303
使用料及び手数料	11,134	10,802	9,923	10,303
その他	0	0	0	0

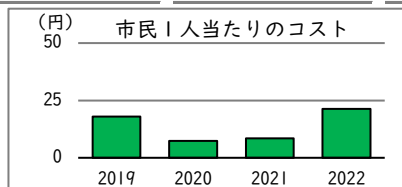
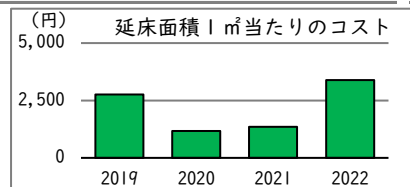


備考

--

## 単位当たりコスト状況

	令和元年度 2019	令和2年度 2020	令和3年度 2021	令和4年度 2022
利用者1人当たりコスト	-	-	-	-
延床面積1㎡当たりコスト	2,763 円	1,168 円	1,347 円	3,383 円
市民1人当たりコスト	18 円	7 円	8 円	21 円



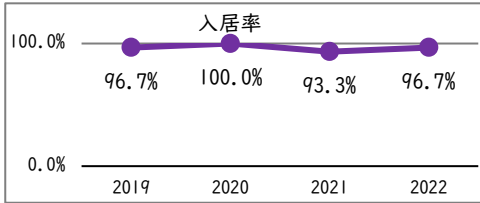
# 施設名

# 162. 第七西府町住宅

# 【 詳細情報 】

## 運営・利用状況

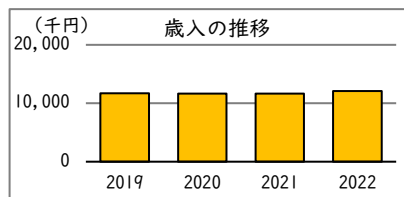
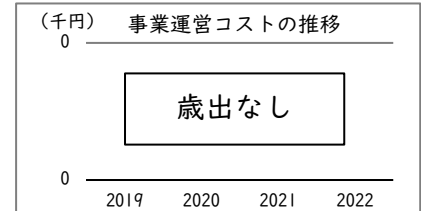
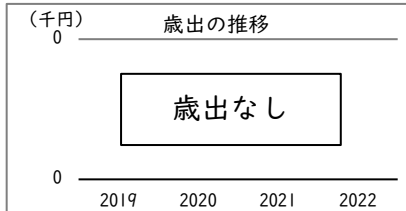
	令和元年度 2019	令和2年度 2020	令和3年度 2021	令和4年度 2022
入居率	96.7%	100.0%	93.3%	96.7%
戸数	30	30	30	30
入居戸数	29	30	28	29



## コスト状況

	令和元年度 2019	令和2年度 2020	令和3年度 2021	令和4年度 2022
歳出 (千円)	0	0	0	0
建物コスト	0	0	0	0
施設管理委託費	0	0	0	0
光熱水費	0	0	0	0
事業運営コスト	0	0	0	0
事業運営委託費	0	0	0	0
その他	0	0	0	0
人件費	0	0	0	0
施設修繕費	0	0	0	0
施設整備費	0	0	0	0
指定管理料	0	0	0	0
減価償却費	17,542	17,542	17,542	17,542

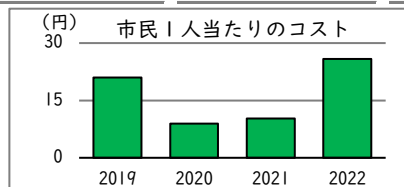
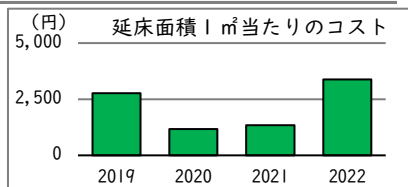
	令和元年度 2019	令和2年度 2020	令和3年度 2021	令和4年度 2022
歳入 (千円)	11,691	11,653	11,653	12,102
使用料及び手数料	11,691	11,653	11,653	12,102
その他	0	0	0	0



備考

## 単位当たりコスト状況

	令和元年度 2019	令和2年度 2020	令和3年度 2021	令和4年度 2022
利用者1人当たりコスト	-	-	-	-
延床面積1㎡当たりコスト	2,763 円	1,168 円	1,347 円	3,383 円
市民1人当たりコスト	21 円	9 円	10 円	26 円



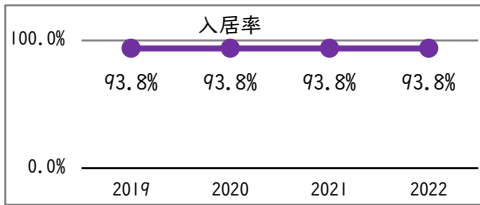
# 施設名

# 163. 第八新町住宅

# 【 詳細情報 】

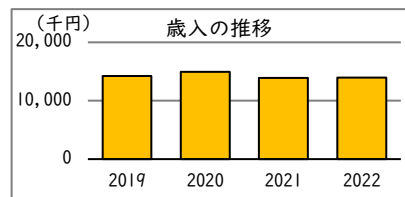
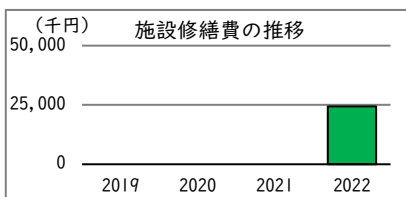
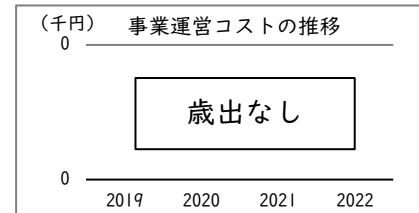
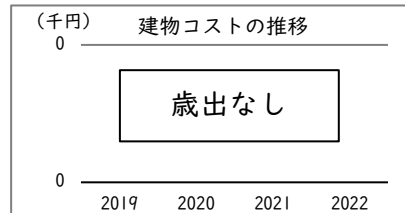
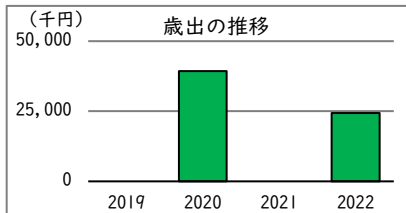
## 運営・利用状況

	令和元年度 2019	令和2年度 2020	令和3年度 2021	令和4年度 2022
入居率	93.8%	93.8%	93.8%	93.8%
戸数	32	32	32	32
入居戸数	30	30	30	30



## コスト状況

	令和元年度 2019	令和2年度 2020	令和3年度 2021	令和4年度 2022
歳出 (千円)	0	39,266	0	24,332
建物コスト	0	0	0	0
施設管理委託費	0	0	0	0
光熱水費	0	0	0	0
事業運営コスト	0	0	0	0
事業運営委託費	0	0	0	0
その他	0	0	0	0
人件費	0	0	0	0
施設修繕費	0	0	0	24,332
施設整備費	0	39,266	0	0
指定管理料	0	0	0	0
減価償却費	11,943	12,166	12,166	12,806
歳入 (千円)	14,224	14,952	13,903	13,967
使用料及び手数料	14,224	14,952	13,903	13,967
その他	0	0	0	0

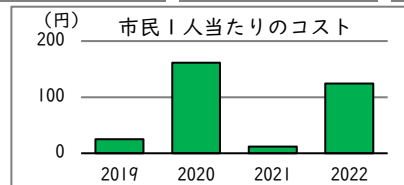
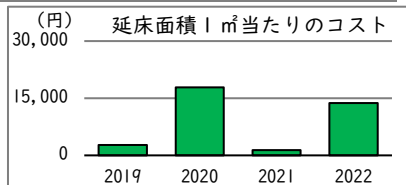


備考

--

## 単位当たりコスト状況

	令和元年度 2019	令和2年度 2020	令和3年度 2021	令和4年度 2022
利用者1人当たりコスト	-	-	-	-
延床面積1㎡当たりコスト	2,763 円	17,855 円	1,347 円	13,724 円
市民1人当たりコスト	25 円	161 円	12 円	124 円



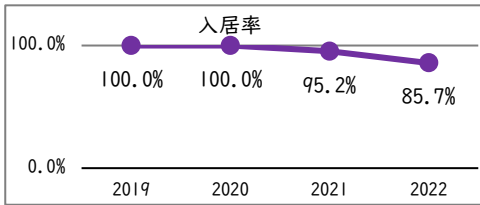
# 施設名

# 164. 第九新町住宅

# 【 詳細情報 】

## 運営・利用状況

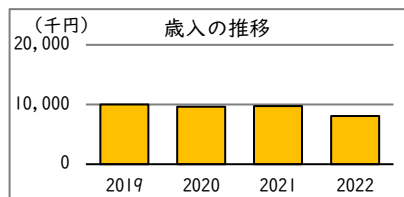
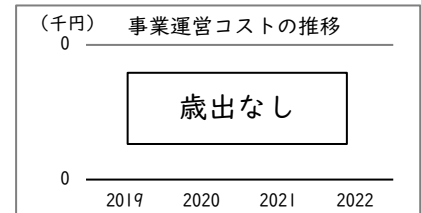
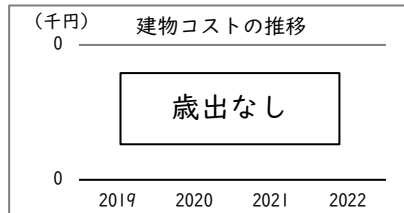
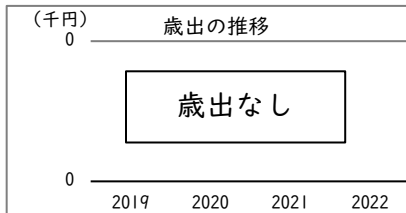
	令和元年度 2019	令和2年度 2020	令和3年度 2021	令和4年度 2022
入居率	100.0%	100.0%	95.2%	85.7%
戸数	21	21	21	21
入居戸数	21	21	20	18



## コスト状況

	令和元年度 2019	令和2年度 2020	令和3年度 2021	令和4年度 2022
歳出 (千円)	0	0	0	0
建物コスト	0	0	0	0
施設管理委託費	0	0	0	0
光熱水費	0	0	0	0
事業運営コスト	0	0	0	0
事業運営委託費	0	0	0	0
その他	0	0	0	0
人件費	0	0	0	0
施設修繕費	0	0	0	0
施設整備費	0	0	0	0
指定管理料	0	0	0	0
減価償却費	9,849	9,849	9,849	9,849

	令和元年度 2019	令和2年度 2020	令和3年度 2021	令和4年度 2022
歳入 (千円)	10,016	9,656	9,719	8,057
使用料及び手数料	10,016	9,656	9,719	8,057
その他	0	0	0	0

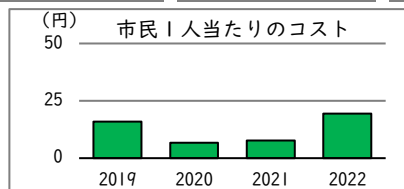
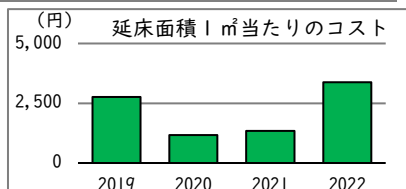


備考

--

## 単位当たりコスト状況

	令和元年度 2019	令和2年度 2020	令和3年度 2021	令和4年度 2022
利用者1人当たりコスト	-	-	-	-
延床面積1㎡当たりコスト	2,763 円	1,168 円	1,347 円	3,383 円
市民1人当たりコスト	16 円	7 円	8 円	19 円




# 施設名

# 165. 第十南町住宅

# 【 詳細情報 】

## 運営・利用状況

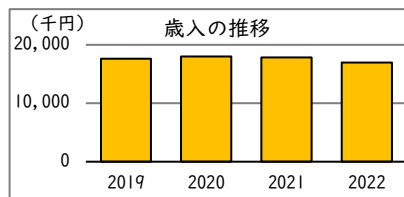
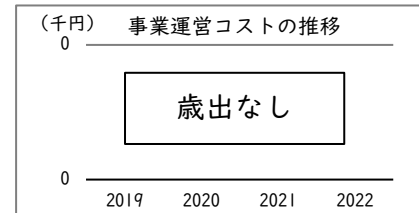
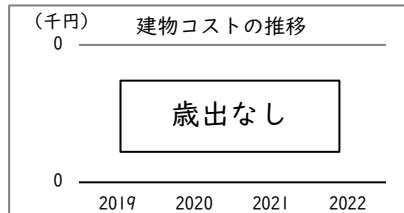
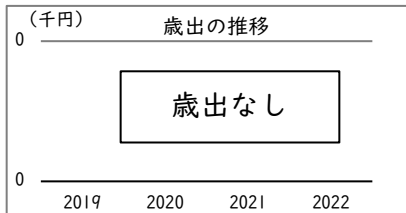
	令和元年度 2019	令和2年度 2020	令和3年度 2021	令和4年度 2022
入居率	100.0%	100.0%	100.0%	96.3%
戸数	27	27	27	27
入居戸数	27	27	27	26



## コスト状況

	令和元年度 2019	令和2年度 2020	令和3年度 2021	令和4年度 2022
歳出 (千円)	0	0	0	0
建物コスト	0	0	0	0
施設管理委託費	0	0	0	0
光熱水費	0	0	0	0
事業運営コスト	0	0	0	0
事業運営委託費	0	0	0	0
その他	0	0	0	0
人件費	0	0	0	0
施設修繕費	0	0	0	0
施設整備費	0	0	0	0
指定管理料	0	0	0	0
減価償却費	9,532	9,532	9,532	9,532

	令和元年度 2019	令和2年度 2020	令和3年度 2021	令和4年度 2022
歳入 (千円)	17,650	18,003	17,850	16,971
使用料及び手数料	17,650	18,003	17,850	16,971
その他	0	0	0	0

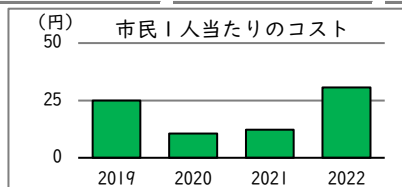
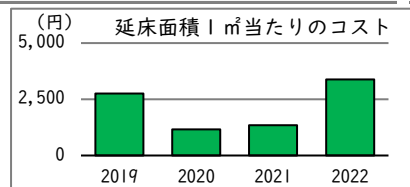


備考

--

## 単位当たりコスト状況

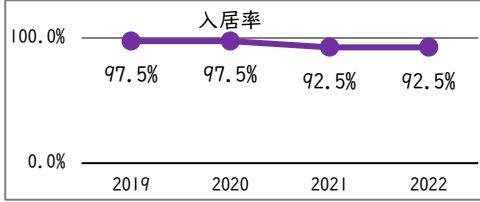
	令和元年度 2019	令和2年度 2020	令和3年度 2021	令和4年度 2022
利用者1人当たりコスト	-	-	-	-
延床面積1㎡当たりコスト	2,763 円	1,168 円	1,347 円	3,383 円
市民1人当たりコスト	25 円	11 円	12 円	31 円



# 施設名 166. 第十一美好町住宅 【 詳細情報 】

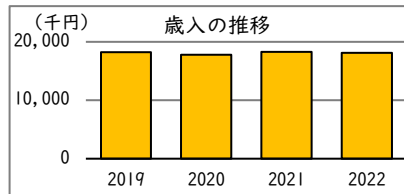
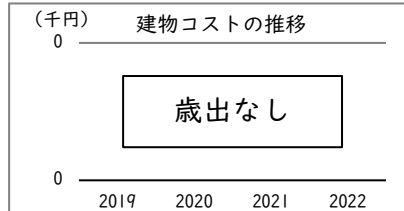
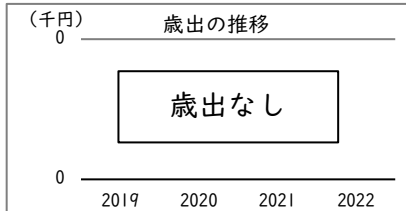
## 運営・利用状況

	令和元年度 2019	令和2年度 2020	令和3年度 2021	令和4年度 2022
入居率	97.5%	97.5%	92.5%	92.5%
戸数	40	40	40	40
入居戸数	39	39	37	37



## コスト状況

	令和元年度 2019	令和2年度 2020	令和3年度 2021	令和4年度 2022
歳出 (千円)	0	0	0	0
建物コスト	0	0	0	0
施設管理委託費	0	0	0	0
光熱水費	0	0	0	0
事業運営コスト	0	0	0	0
事業運営委託費	0	0	0	0
その他	0	0	0	0
人件費	0	0	0	0
施設修繕費	0	0	0	0
施設整備費	0	0	0	0
指定管理料	0	0	0	0
減価償却費	22,557	22,557	22,557	22,557
歳入 (千円)	18,253	17,783	18,262	18,092
使用料及び手数料	18,253	17,783	18,262	18,092
その他	0	0	0	0

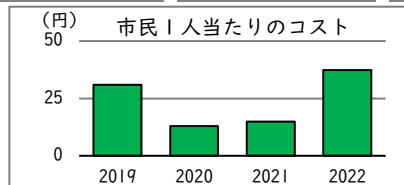
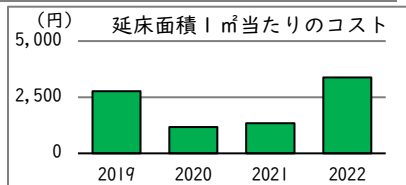


備考

--

## 単位当たりコスト状況

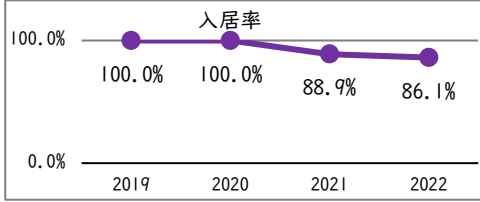
	令和元年度 2019	令和2年度 2020	令和3年度 2021	令和4年度 2022
利用者1人当たりコスト	-	-	-	-
延床面積1㎡当たりコスト	2,763 円	1,168 円	1,347 円	3,383 円
市民1人当たりコスト	31 円	13 円	15 円	37 円



# 施設名 167. 第十二北山町住宅 【 詳細情報 】

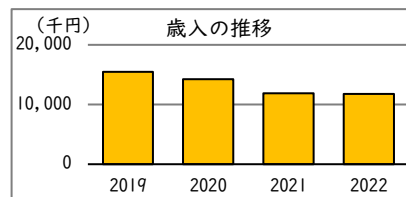
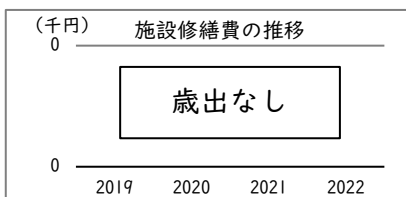
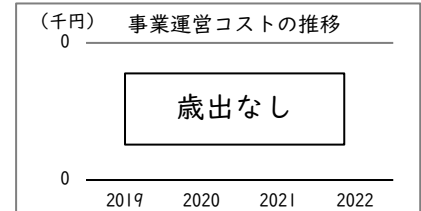
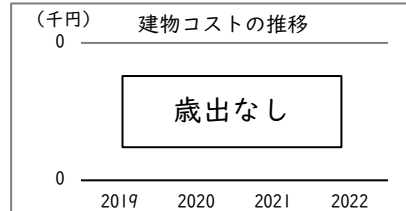
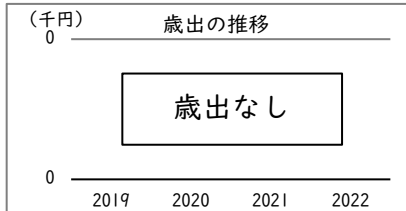
## 運営・利用状況

	令和元年度 2019	令和2年度 2020	令和3年度 2021	令和4年度 2022
入居率	100.0%	100.0%	88.9%	86.1%
戸数	36	36	36	36
入居戸数	36	36	32	31



## コスト状況

	令和元年度 2019	令和2年度 2020	令和3年度 2021	令和4年度 2022
歳出 (千円)	0	0	0	0
建物コスト	0	0	0	0
施設管理委託費	0	0	0	0
光熱水費	0	0	0	0
事業運営コスト	0	0	0	0
事業運営委託費	0	0	0	0
その他	0	0	0	0
人件費	0	0	0	0
施設修繕費	0	0	0	0
施設整備費	0	0	0	0
指定管理料	0	0	0	0
減価償却費	25,387	25,387	25,387	25,387
歳入 (千円)	15,494	14,225	11,861	11,801
使用料及び手数料	15,494	14,225	11,861	11,801
その他	0	0	0	0

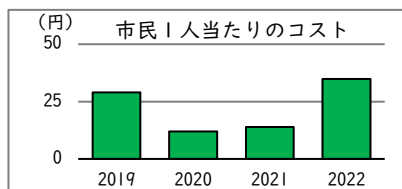
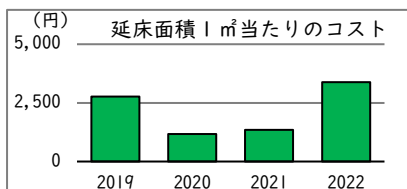


備考

--

## 単位当たりコスト状況

	令和元年度 2019	令和2年度 2020	令和3年度 2021	令和4年度 2022
利用者1人当たりコスト	-	-	-	-
延床面積1㎡当たりコスト	2,763 円	1,168 円	1,347 円	3,383 円
市民1人当たりコスト	29 円	12 円	14 円	35 円



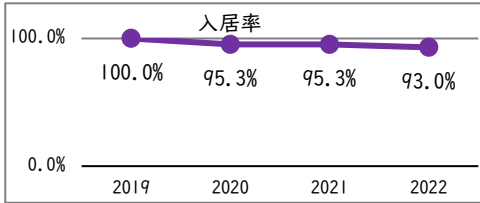
# 施設名

# 168. 第十三四谷住宅

# 【 詳細情報 】

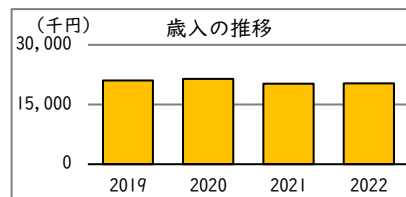
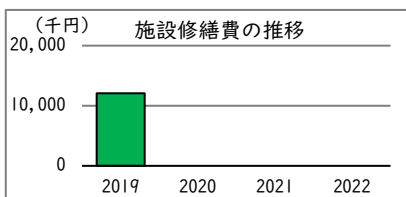
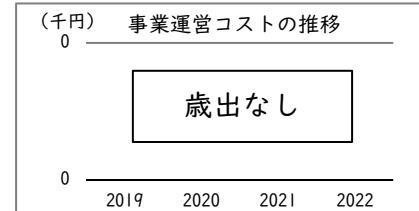
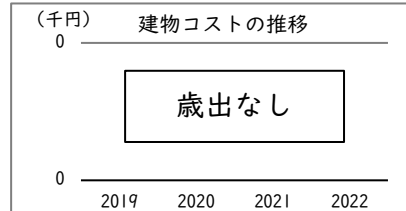
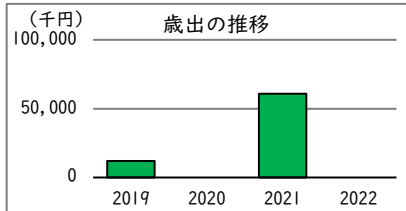
## 運営・利用状況

	令和元年度 2019	令和2年度 2020	令和3年度 2021	令和4年度 2022
入居率	100.0%	95.3%	95.3%	93.0%
戸数	43	43	43	43
入居戸数	43	41	41	40



## コスト状況

	令和元年度 2019	令和2年度 2020	令和3年度 2021	令和4年度 2022
歳出 (千円)	12,100	0	60,720	0
建物コスト	0	0	0	0
施設管理委託費	0	0	0	0
光熱水費	0	0	0	0
事業運営コスト	0	0	0	0
事業運営委託費	0	0	0	0
その他	0	0	0	0
人件費	0	0	0	0
施設修繕費	12,100	0	0	0
施設整備費	0	0	60,720	0
指定管理料	0	0	0	0
減価償却費	12,669	12,669	12,891	13,002
歳入 (千円)	21,053	21,479	20,206	20,281
使用料及び手数料	21,053	21,479	20,206	20,281
その他	0	0	0	0

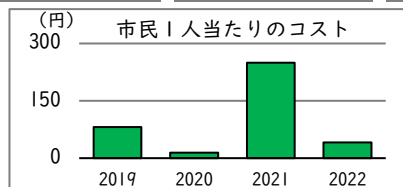
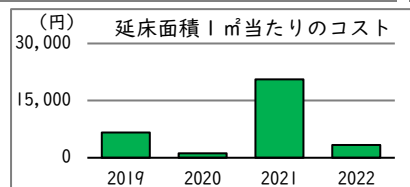


備考

--

## 単位当たりコスト状況

	令和元年度 2019	令和2年度 2020	令和3年度 2021	令和4年度 2022
利用者1人当たりコスト	-	-	-	-
延床面積1㎡当たりコスト	6,596 円	1,168 円	20,581 円	3,383 円
市民1人当たりコスト	81 円	14 円	250 円	41 円

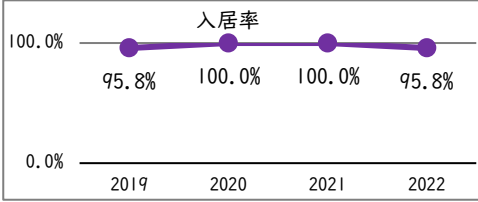




# 施設名 169. 第十四分梅町住宅 【 詳細情報 】

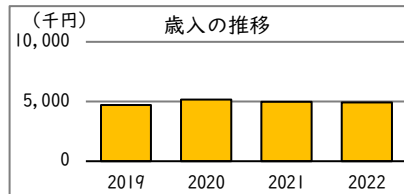
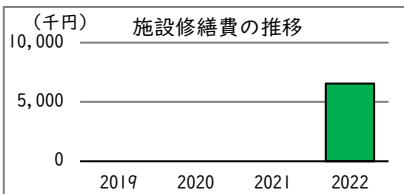
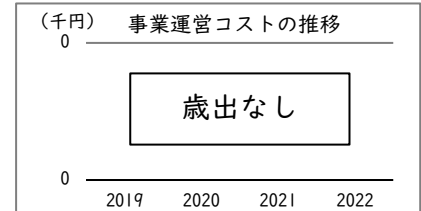
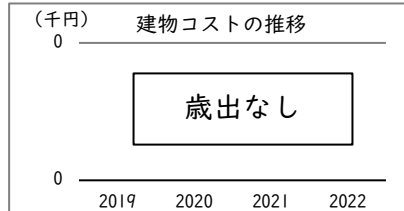
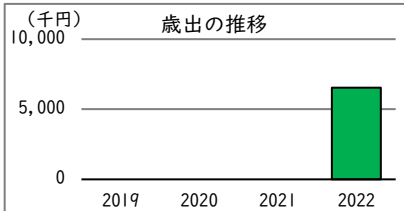
## 運営・利用状況

	令和元年度 2019	令和2年度 2020	令和3年度 2021	令和4年度 2022
入居率	95.8%	100.0%	100.0%	95.8%
戸数	24	24	24	24
入居戸数	23	24	24	23



## コスト状況

	令和元年度 2019	令和2年度 2020	令和3年度 2021	令和4年度 2022
歳出 (千円)	0	0	0	6,545
建物コスト	0	0	0	0
施設管理委託費	0	0	0	0
光熱水費	0	0	0	0
事業運営コスト	0	0	0	0
事業運営委託費	0	0	0	0
その他	0	0	0	0
人件費	0	0	0	0
施設修繕費	0	0	0	6,545
施設整備費	0	0	0	0
指定管理料	0	0	0	0
減価償却費	2,714	2,685	2,685	2,542
歳入 (千円)	4,698	5,158	4,966	4,933
使用料及び手数料	4,698	5,158	4,966	4,933
その他	0	0	0	0

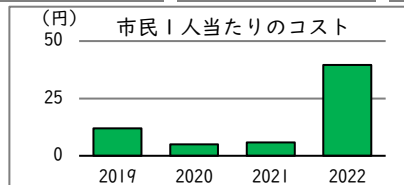
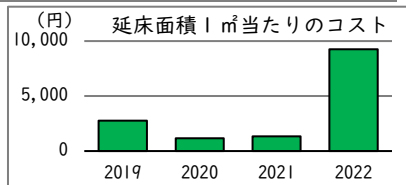


備考

--

## 単位当たりコスト状況

	令和元年度 2019	令和2年度 2020	令和3年度 2021	令和4年度 2022
利用者1人当たりコスト	-	-	-	-
延床面積1㎡当たりコスト	2,763 円	1,168 円	1,347 円	9,269 円
市民1人当たりコスト	12 円	5 円	6 円	40 円



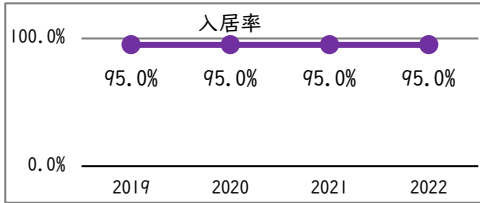
# 施設名

# 170. 第十五四谷住宅

# 【 詳細情報 】

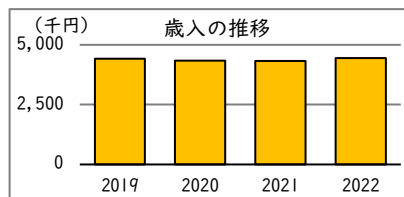
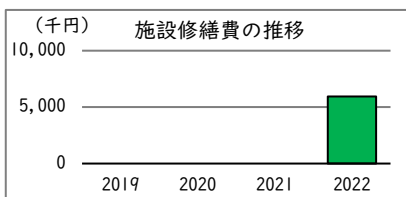
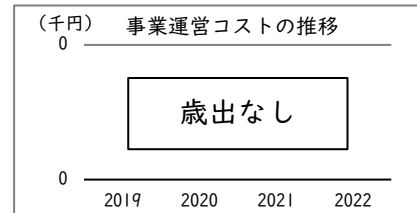
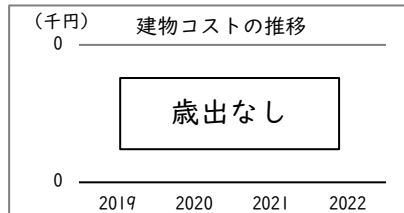
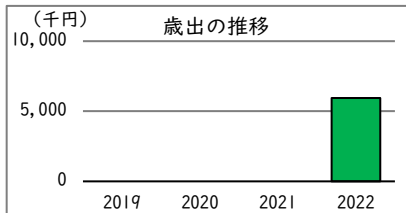
## 運営・利用状況

	令和元年度 2019	令和2年度 2020	令和3年度 2021	令和4年度 2022
入居率	95.0%	95.0%	95.0%	95.0%
戸数	20	20	20	20
入居戸数	19	19	19	19



## コスト状況

	令和元年度 2019	令和2年度 2020	令和3年度 2021	令和4年度 2022
歳出 (千円)	0	0	0	5,940
建物コスト	0	0	0	0
施設管理委託費	0	0	0	0
光熱水費	0	0	0	0
事業運営コスト	0	0	0	0
事業運営委託費	0	0	0	0
その他	0	0	0	0
人件費	0	0	0	0
施設修繕費	0	0	0	5,940
施設整備費	0	0	0	0
指定管理料	0	0	0	0
減価償却費	1,800	1,775	1,775	1,643
歳入 (千円)	4,417	4,344	4,330	4,442
使用料及び手数料	4,417	4,344	4,330	4,442
その他	0	0	0	0

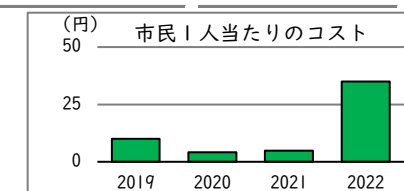
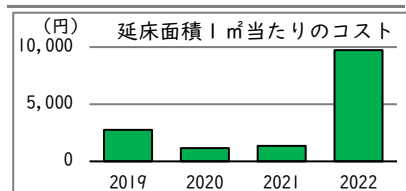


備考

--

## 単位当たりコスト状況

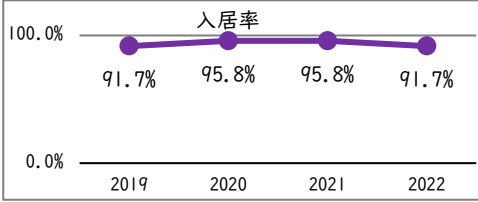
	令和元年度 2019	令和2年度 2020	令和3年度 2021	令和4年度 2022
利用者1人当たりコスト	-	-	-	-
延床面積1㎡当たりコスト	2,763 円	1,168 円	1,347 円	9,743 円
市民1人当たりコスト	10 円	4 円	5 円	35 円



# 施設名 171. 第十六小柳町住宅 【 詳細情報 】

## 運営・利用状況

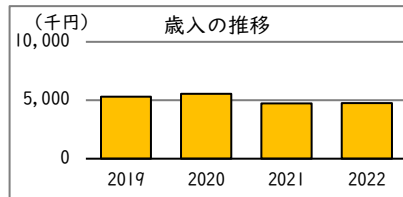
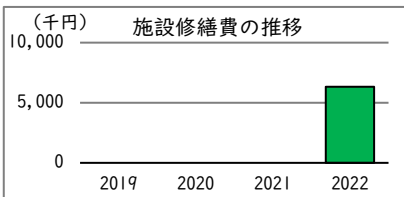
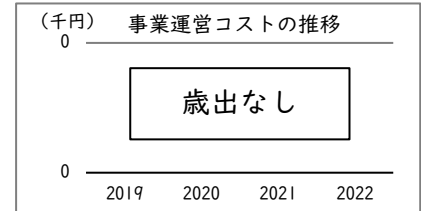
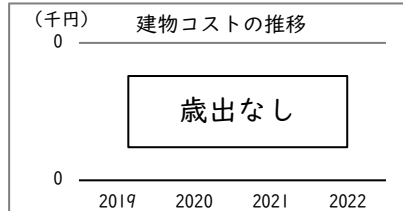
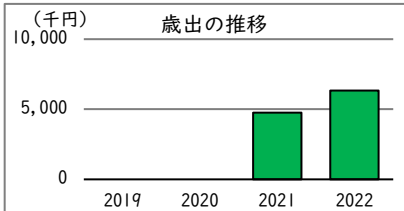
	令和元年度 2019	令和2年度 2020	令和3年度 2021	令和4年度 2022
入居率	91.7%	95.8%	95.8%	91.7%
戸数	24	24	24	24
入居戸数	22	23	23	22



## コスト状況

	令和元年度 2019	令和2年度 2020	令和3年度 2021	令和4年度 2022
歳出 (千円)	0	0	4,767	6,343
建物コスト	0	0	0	0
施設管理委託費	0	0	0	0
光熱水費	0	0	0	0
事業運営コスト	0	0	0	0
事業運営委託費	0	0	0	0
その他	0	0	0	0
人件費	0	0	0	0
施設修繕費	0	0	0	6,343
施設整備費	0	0	4,767	0
指定管理料	0	0	0	0
減価償却費	3,461	3,416	3,431	3,316

	令和元年度 2019	令和2年度 2020	令和3年度 2021	令和4年度 2022
歳入 (千円)	5,297	5,558	4,733	4,760
使用料及び手数料	5,297	5,558	4,733	4,760
その他	0	0	0	0

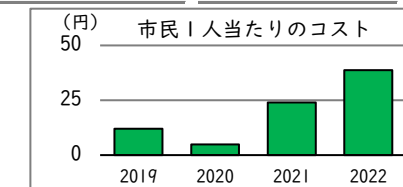
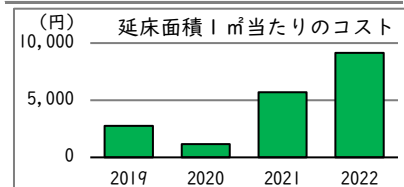


備考

--

## 単位当たりコスト状況

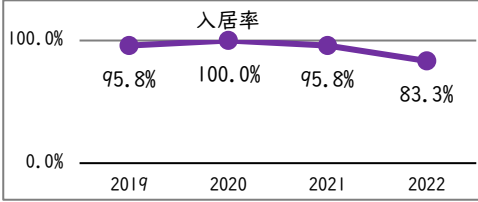
	令和元年度 2019	令和2年度 2020	令和3年度 2021	令和4年度 2022
利用者1人当たりコスト	-	-	-	-
延床面積1㎡当たりコスト	2,763 円	1,168 円	5,684 円	9,155 円
市民1人当たりコスト	12 円	5 円	24 円	39 円



# 施設名 172. 第十七小柳町住宅 【 詳細情報 】

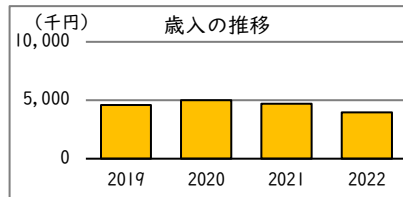
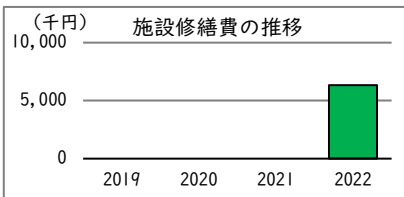
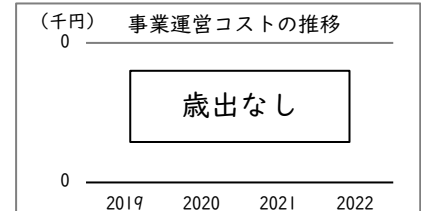
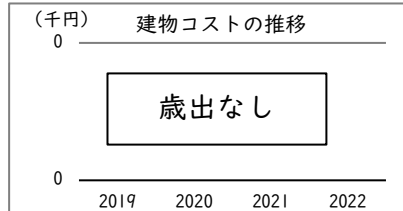
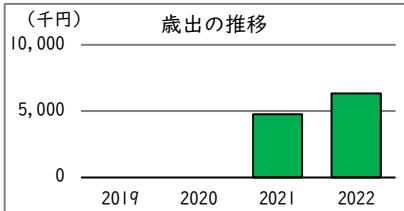
## 運営・利用状況

	令和元年度 2019	令和2年度 2020	令和3年度 2021	令和4年度 2022
入居率	95.8%	100.0%	95.8%	83.3%
戸数	24	24	24	24
入居戸数	23	24	23	20



## コスト状況

	令和元年度 2019	令和2年度 2020	令和3年度 2021	令和4年度 2022
歳出 (千円)	0	0	4,767	6,343
建物コスト	0	0	0	0
施設管理委託費	0	0	0	0
光熱水費	0	0	0	0
事業運営コスト	0	0	0	0
事業運営委託費	0	0	0	0
その他	0	0	0	0
人件費	0	0	0	0
施設修繕費	0	0	0	6,343
施設整備費	0	0	4,767	0
指定管理料	0	0	0	0
減価償却費	2,379	2,379	2,379	2,423
歳入 (千円)	4,595	4,997	4,712	3,967
使用料及び手数料	4,595	4,997	4,712	3,967
その他	0	0	0	0

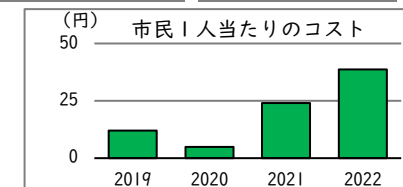
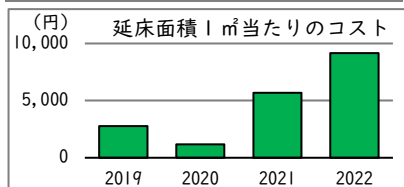


備考

--

## 単位当たりコスト状況

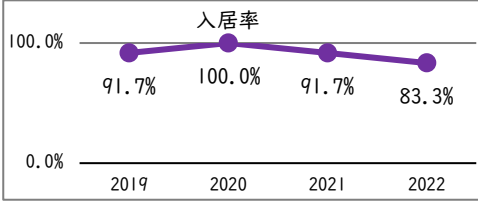
	令和元年度 2019	令和2年度 2020	令和3年度 2021	令和4年度 2022
利用者1人当たりコスト	-	-	-	-
延床面積1㎡当たりコスト	2,763 円	1,168 円	5,684 円	9,155 円
市民1人当たりコスト	12 円	5 円	24 円	39 円



# 施設名 173. 第十八小柳町住宅 【 詳細情報 】

## 運営・利用状況

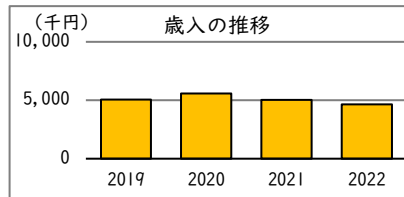
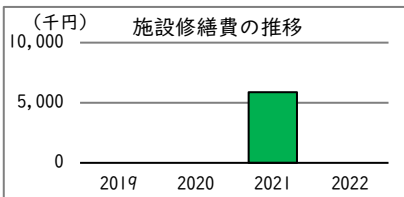
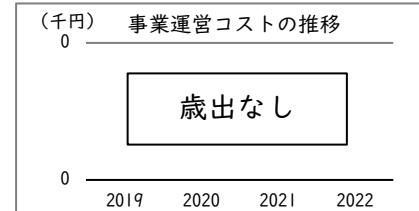
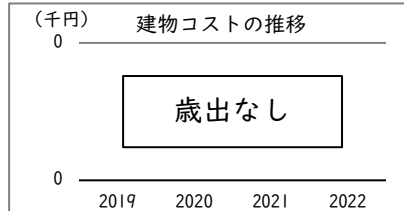
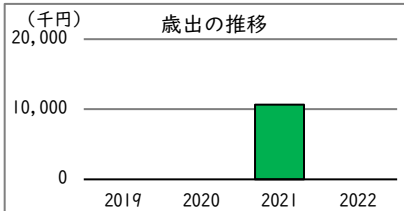
	令和元年度 2019	令和2年度 2020	令和3年度 2021	令和4年度 2022
入居率	91.7%	100.0%	91.7%	83.3%
戸数	24	24	24	24
入居戸数	22	24	22	20



## コスト状況

	令和元年度 2019	令和2年度 2020	令和3年度 2021	令和4年度 2022
歳出 (千円)	0	0	10,640	0
建物コスト	0	0	0	0
施設管理委託費	0	0	0	0
光熱水費	0	0	0	0
事業運営コスト	0	0	0	0
事業運営委託費	0	0	0	0
その他	0	0	0	0
人件費	0	0	0	0
施設修繕費	0	0	5,873	0
施設整備費	0	0	4,767	0
指定管理料	0	0	0	0
減価償却費	2,274	2,327	2,327	2,373

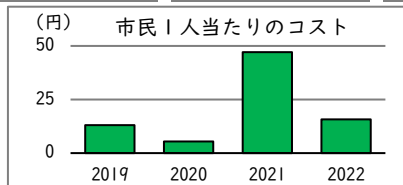
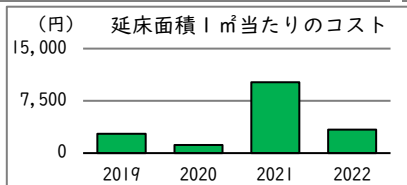
	令和元年度 2019	令和2年度 2020	令和3年度 2021	令和4年度 2022
歳入 (千円)	5,067	5,591	5,021	4,645
使用料及び手数料	5,067	5,591	5,021	4,645
その他	0	0	0	0



備考

## 単位当たりコスト状況

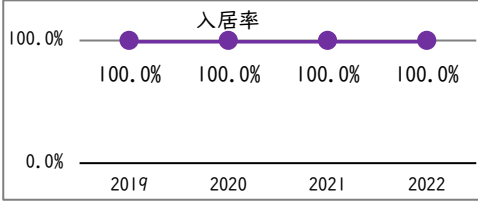
	令和元年度 2019	令和2年度 2020	令和3年度 2021	令和4年度 2022
利用者1人当たりコスト	-	-	-	-
延床面積1㎡当たりコスト	2,763 円	1,168 円	10,184 円	3,383 円
市民1人当たりコスト	13 円	5 円	47 円	16 円



# 施設名 174. 第十九分梅町住宅 【 詳細情報 】

## 運営・利用状況

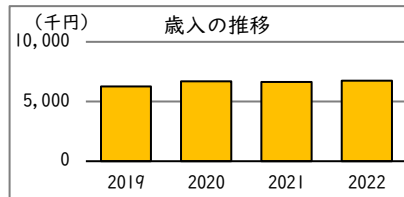
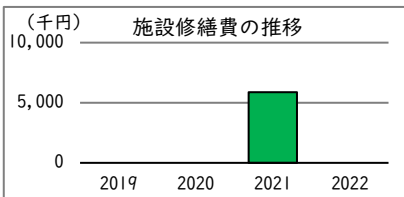
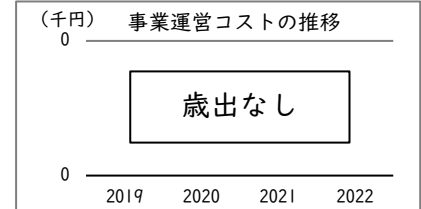
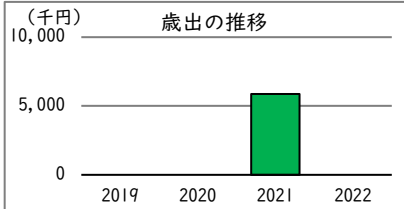
	令和元年度 2019	令和2年度 2020	令和3年度 2021	令和4年度 2022
入居率	100.0%	100.0%	100.0%	100.0%
戸数	24	24	24	24
入居戸数	24	24	24	24



## コスト状況

	令和元年度 2019	令和2年度 2020	令和3年度 2021	令和4年度 2022
歳出 (千円)	0	0	5,879	0
建物コスト	0	0	0	0
施設管理委託費	0	0	0	0
光熱水費	0	0	0	0
事業運営コスト	0	0	0	0
事業運営委託費	0	0	0	0
その他	0	0	0	0
人件費	0	0	0	0
施設修繕費	0	0	5,879	0
施設整備費	0	0	0	0
指定管理料	0	0	0	0
減価償却費	3,837	2,177	2,177	2,177

	令和元年度 2019	令和2年度 2020	令和3年度 2021	令和4年度 2022
歳入 (千円)	6,264	6,706	6,640	6,756
使用料及び手数料	6,264	6,706	6,640	6,756
その他	0	0	0	0

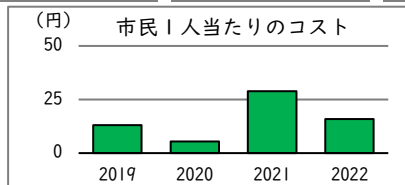
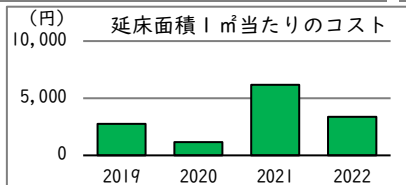


備 考

--

## 単位当たりコスト状況

	令和元年度 2019	令和2年度 2020	令和3年度 2021	令和4年度 2022
利用者1人当たりコスト	-	-	-	-
延床面積1㎡当たりコスト	2,763 円	1,168 円	6,182 円	3,383 円
市民1人当たりコスト	13 円	5 円	29 円	16 円



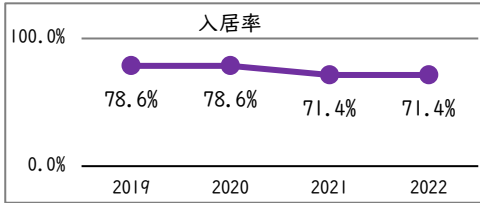
# 施設名

# 175. 第二十是政住宅

# 【 詳細情報 】

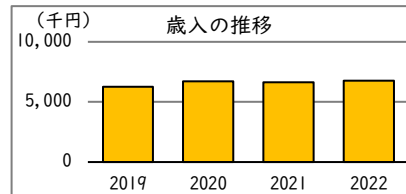
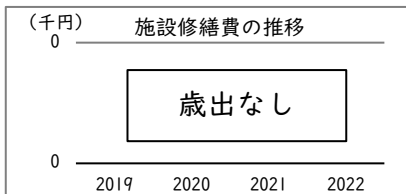
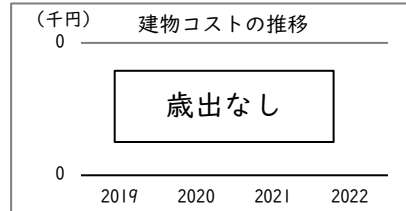
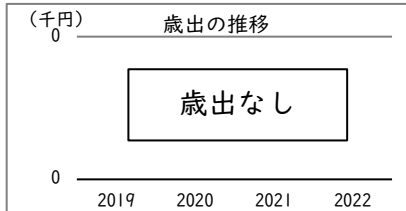
## 運営・利用状況

	令和元年度 2019	令和2年度 2020	令和3年度 2021	令和4年度 2022
入居率	78.6%	78.6%	71.4%	71.4%
戸数	14	14	14	14
入居戸数	11	11	10	10



## コスト状況

	令和元年度 2019	令和2年度 2020	令和3年度 2021	令和4年度 2022
歳出 (千円)	0	0	0	0
建物コスト	0	0	0	0
施設管理委託費	0	0	0	0
光熱水費	0	0	0	0
事業運営コスト	0	0	0	0
事業運営委託費	0	0	0	0
その他	0	0	0	0
人件費	0	0	0	0
施設修繕費	0	0	0	0
施設整備費	0	0	0	0
指定管理料	0	0	0	0
減価償却費	4,136	4,136	4,136	4,136
歳入 (千円)	5,033	4,078	4,052	3,739
使用料及び手数料	5,033	4,078	4,052	3,739
その他	0	0	0	0

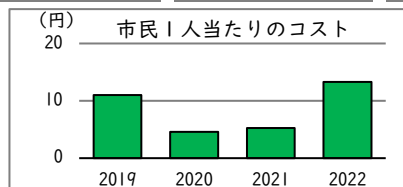
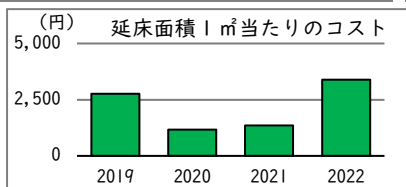


備考

--

## 単位当たりコスト状況

	令和元年度 2019	令和2年度 2020	令和3年度 2021	令和4年度 2022
利用者1人当たりコスト	-	-	-	-
延床面積1㎡当たりコスト	2,763 円	1,168 円	1,347 円	3,383 円
市民1人当たりコスト	11 円	5 円	5 円	13 円

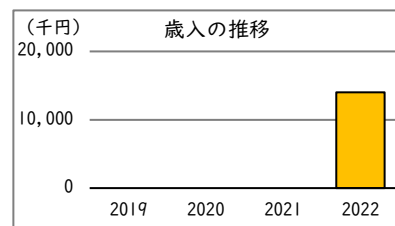
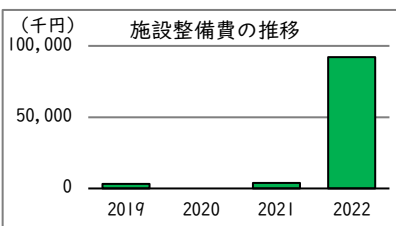
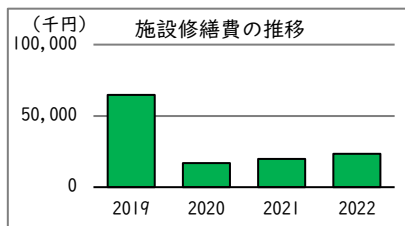
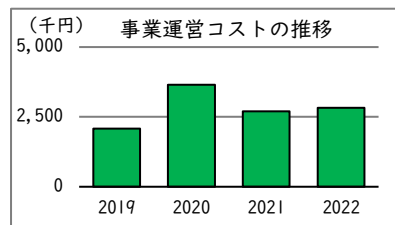
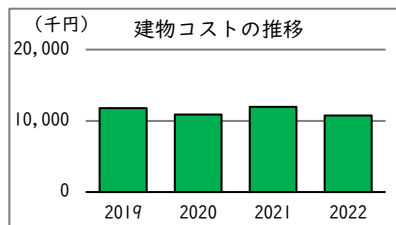
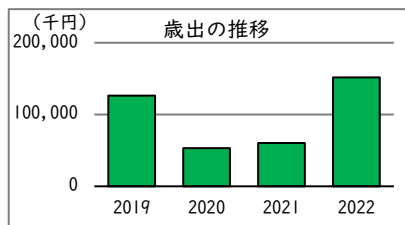


# 施設名

# 市営住宅共通

# 【 詳細情報 】

コスト状況	令和元年度 2019	令和2年度 2020	令和3年度 2021	令和4年度 2022
歳出 (千円)	126,200	53,327	60,499	151,927
建物コスト	11,801	10,885	11,962	10,729
施設管理委託費	11,801	10,885	11,962	10,729
光熱水費	0	0	0	0
事業運営コスト	2,083	3,648	2,703	2,828
事業運営委託費	0	528	0	276
その他	2,083	3,120	2,703	2,551
人件費	44,315	21,844	21,993	22,775
施設修繕費	64,777	16,950	19,885	23,483
施設整備費	3,224	0	3,956	92,113
指定管理料	0	0	0	0
減価償却費	-	-	-	-
歳入 (千円) ※1	0	0	0	14,000
使用料及び手数料	0	0	0	0
その他	0	0	0	14,000



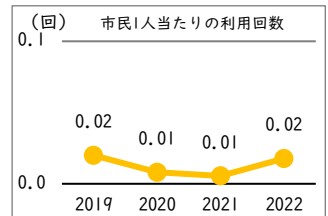
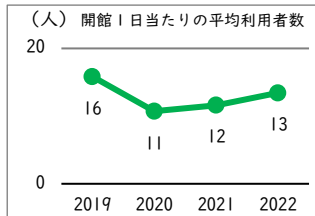
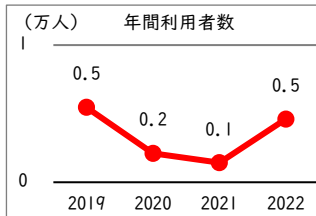
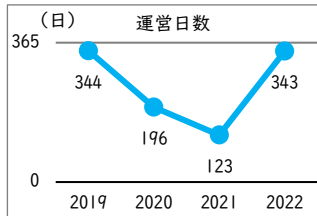
## 備 考

※1 令和4年度の歳入（その他）は、国庫補助金などによるもの。



# 施設名 176. 市民保養所「やちほ」【 詳細情報 】

運営・利用状況	令和元年度	令和2年度	令和3年度	令和4年度
	2019	2020	2021	2022
運営日数	344	196	123	343
年間利用者数	5,451	2,102	1,428	4,604
1日当たりの平均利用者数	16	11	12	13
市民1人当たりの利用回数	0.02	0.01	0.01	0.02



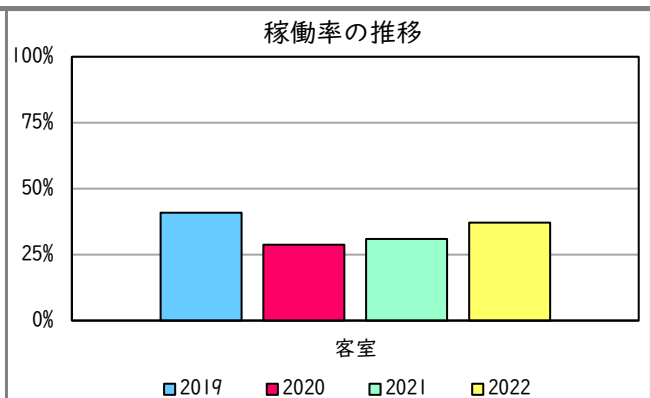
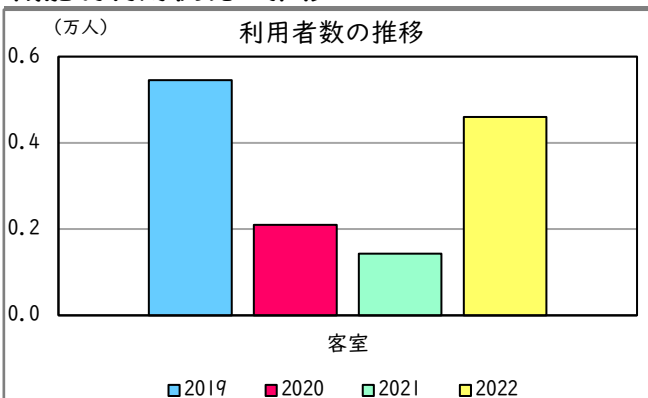
## 令和4年度（2022年度）機能別利用状況

客室

平均面積	-
室数	13 室
利用者数	4,604 人
利用コマ数	1,658 コマ
利用可能コマ数	4,459 コマ
稼働率	37.2%

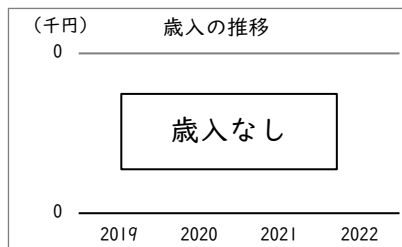
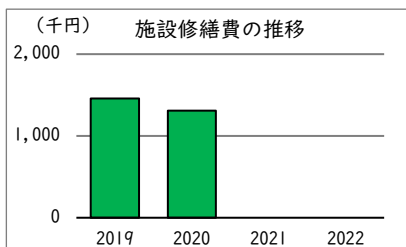
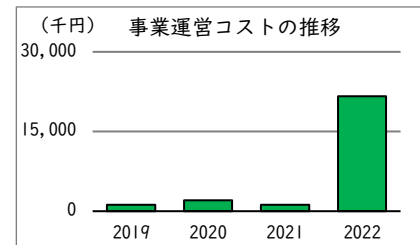
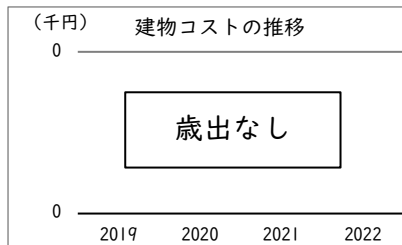
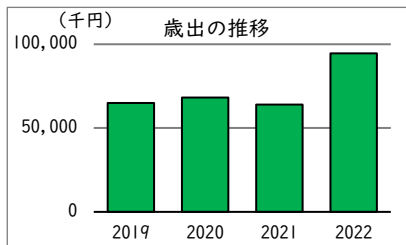
備考

## 機能別利用状況の推移



## コスト状況

	令和元年度 2019	令和2年度 2020	令和3年度 2021	令和4年度 2022
歳出（千円）	65,014	68,168	63,959	94,564
建物コスト	0	0	0	0
施設管理委託費	0	0	0	0
光熱水費	0	0	0	0
事業運営コスト※1	1,241	2,028	1,238	21,655
事業運営委託費	0	0	0	20,405
その他	1,241	2,028	1,238	1,250
人件費	7,386	7,281	7,331	7,592
施設修繕費	1,459	1,309	0	0
施設整備費	0	0	0	0
指定管理料	54,928	57,550	55,390	65,317
減価償却費	22,386	22,386	22,264	22,018
歳入（千円）	0	0	0	0
使用料及び手数料	0	0	0	0
その他	0	0	0	0



### 備考

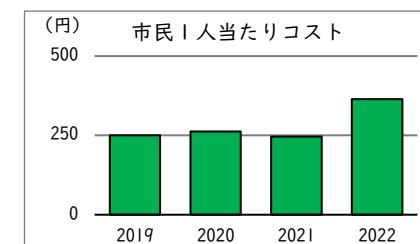
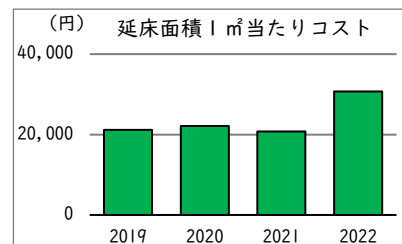
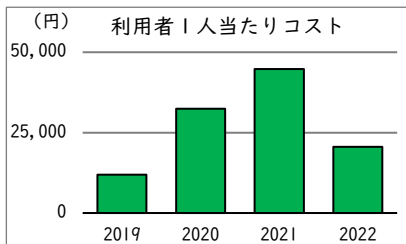
・ 利用料金収入（施設等利用に伴う指定管理者の収入）は、次のとおりになる。

令和元年度	：	16,576 千円
令和2年度	：	6,602 千円
令和3年度	：	5,962 千円
令和4年度	：	6,838 千円

※1 令和4年度の事業運営コストの増加は、事務作業委託によるもの。

## 単位当たりコスト状況

	令和元年度 2019	令和2年度 2020	令和3年度 2021	令和4年度 2022
利用者1人当たりコスト	11,927 円	32,430 円	44,789 円	20,540 円
延床面積1㎡当たりコスト	21,129 円	22,154 円	20,786 円	30,733 円
市民1人当たりコスト	250 円	262 円	246 円	364 円

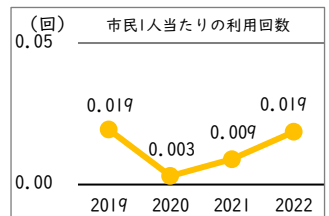
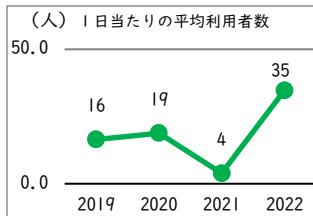
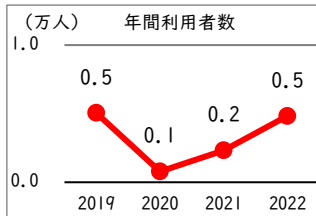
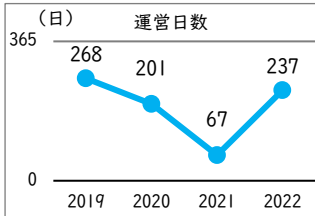


# 施設名

# 177.ハケ岳府中山荘

# 【 詳細情報 】

運営・利用状況	令和元年度	令和2年度	令和3年度	令和4年度
	2019	2020	2021	2022
運営日数※1	268	201	67	237
年間利用者数	5,050	782	2,329	4,838
1日当たりの平均利用者数	19	4	35	20
市民1人当たりの利用回数	0.019	0.003	0.009	0.019

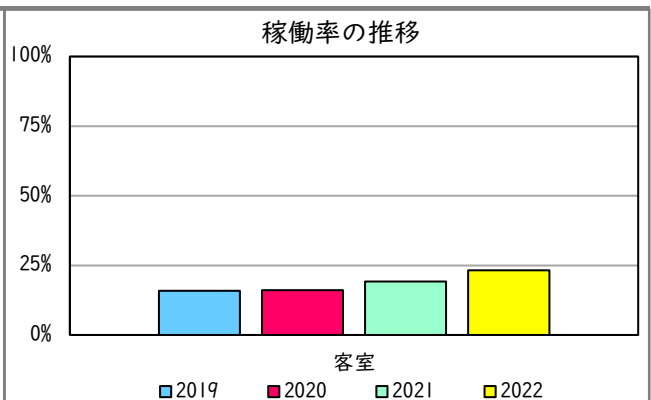
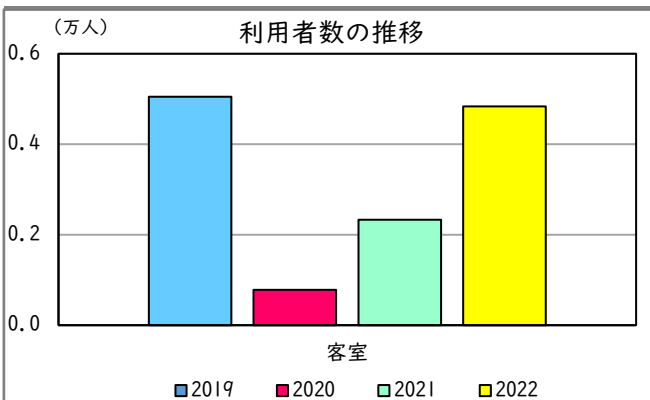


## 令和4年度（2022年度）機能別利用状況

客室	
平均面積	-
室数	41 室
利用者数	4,838 人
利用コマ数	441 コマ
利用可能コマ数	1,896 コマ
稼働率	23.3%
備考	

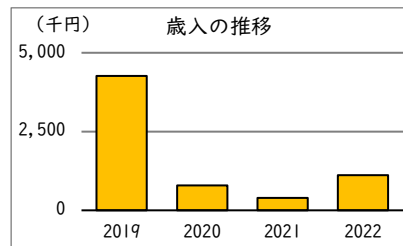
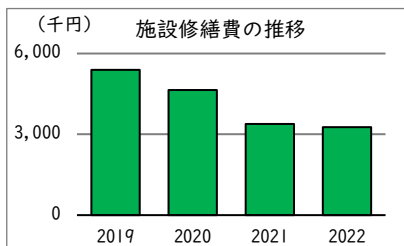
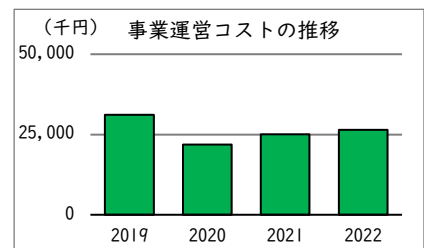
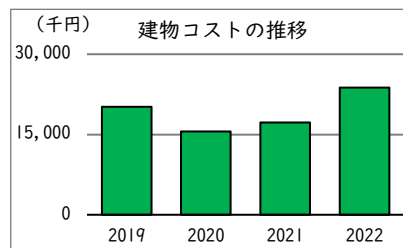
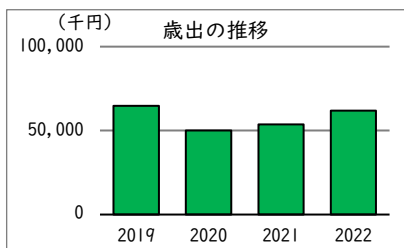
※1 新型コロナウイルス感染拡大防止のため、令和3年4月12日～10月17日及び令和4年1月21日～3月21日は休館。令和5年2月13日から臨時休館。

## 機能別利用状況の推移



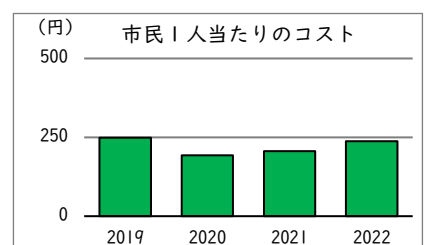
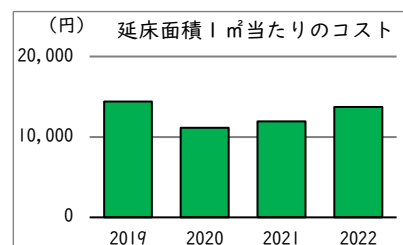
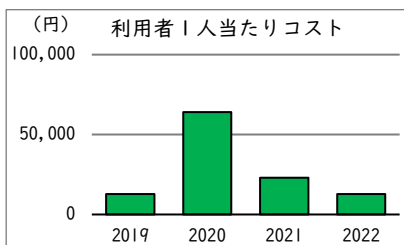
## コスト状況

	令和元年度 2019	令和2年度 2020	令和3年度 2021	令和4年度 2022
歳出（千円）	64,804	50,111	53,721	61,833
建物コスト	20,150	15,546	17,237	23,785
施設管理委託費	13,219	11,080	12,614	14,350
光熱水費	6,931	4,466	4,623	9,435
事業運営コスト	31,135	21,891	25,023	26,442
事業運営委託費	16,817	16,399	18,056	18,850
その他	14,318	5,491	6,967	7,591
人件費	7,386	7,281	7,331	7,592
施設修繕費	5,389	4,649	3,386	3,270
施設整備費	0	0	0	0
指定管理料	0	0	0	0
土地賃借料	744	744	744	744
減価償却費	19,592	19,592	19,226	19,226
歳入（千円）	4,260	792	395	1,119
使用料及び手数料	4,260	792	395	1,119
その他	0	0	0	0



## 単位当たりコスト状況

	令和元年度 2019	令和2年度 2020	令和3年度 2021	令和4年度 2022
利用者1人当たりコスト※2	12,833 円	64,081 円	23,066 円	12,781 円
延床面積1㎡当たりコスト	14,398 円	11,133 円	11,935 円	13,738 円
市民1人当たりコスト	249 円	193 円	206 円	238 円



### 備考

※2 利用者1人当たりコストには、セカンドスクールの利用者も含めて算出。


# 施設名

# 178. 本庁舎

# 【 詳細情報 】

## 運営・利用状況

	令和元年度 2019	令和2年度 2020	令和3年度 2021	令和4年度 2022
運営日数	263	263	266	264
年間利用者数	-	-	-	-
1日当たりの平均利用者数	-	-	-	-

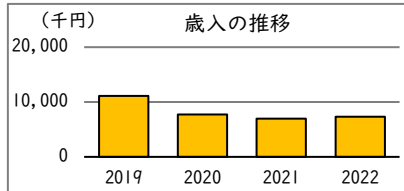
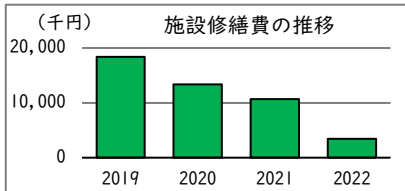
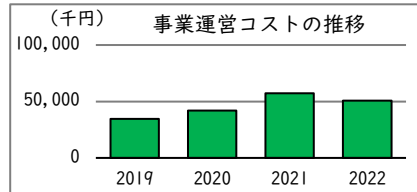
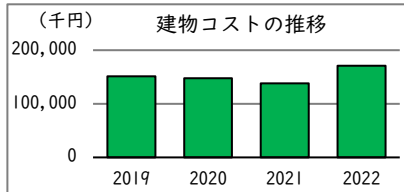
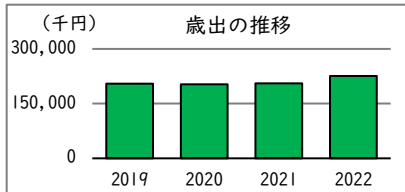


備考

## コスト状況

	令和元年度 2019	令和2年度 2020	令和3年度 2021	令和4年度 2022
歳出 (千円)	204,318	203,015	206,029	225,476
建物コスト	151,457	147,545	138,037	171,191
施設管理委託費	105,803	106,931	92,288	85,236
光熱水費	45,654	40,613	45,749	85,955
事業運営コスト	34,496	42,088	57,324	50,834
事業運営委託費	99	1,194	4,014	2,616
その他	34,397	40,894	53,310	48,218
人件費	0	0	0	0
施設修繕費	18,365	13,383	10,669	3,451
施設整備費	0	0	0	0
指定管理料	0	0	0	0
減価償却費	67,278	67,278	59,157	57,767

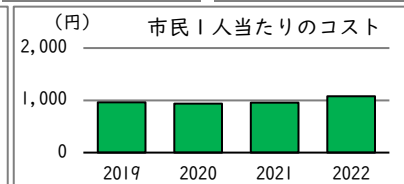
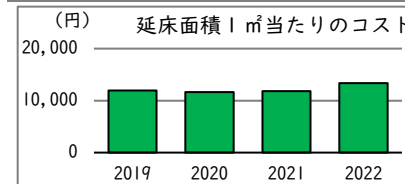
	令和元年度 2019	令和2年度 2020	令和3年度 2021	令和4年度 2022
歳入 (千円)	11,121	7,704	6,968	7,333
使用料及び手数料	7,138	1,238	1,375	607
その他	3,982	6,466	5,593	6,726



備考

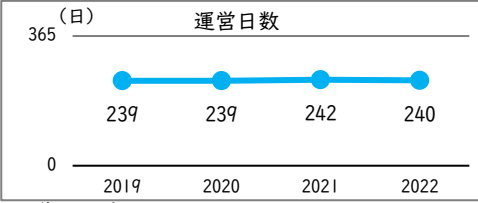
## 単位当たりコスト状況

	令和元年度 2019	令和2年度 2020	令和3年度 2021	令和4年度 2022
利用者1人当たりコスト	-	-	-	-
延床面積1㎡当たりコスト	11,922 円	11,661 円	11,842 円	13,389 円
市民1人当たりコスト	961 円	940 円	954 円	1,080 円



# 施設名 179.府中駅北第2庁舎 【 詳細情報 】

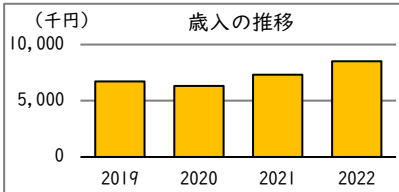
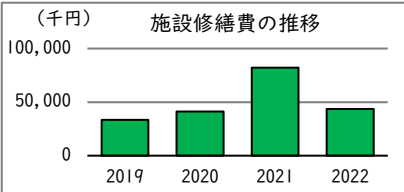
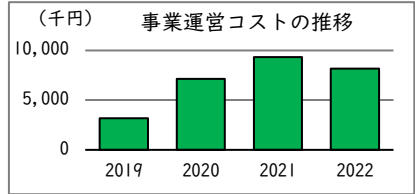
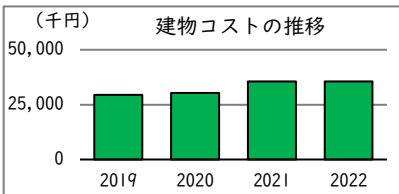
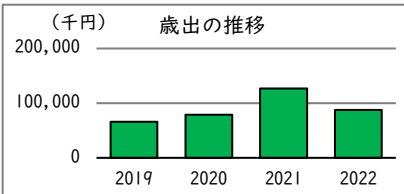
運営・利用状況	令和元年度 2019	令和2年度 2020	令和3年度 2021	令和4年度 2022
運営日数	239	239	242	240
年間利用者数	-	-	-	-
1日当たりの平均利用者数	-	-	-	-



備考

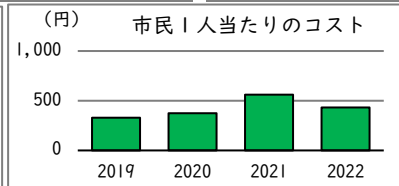
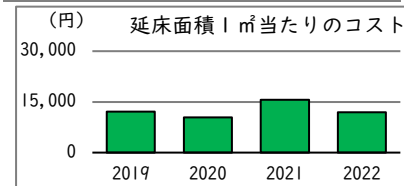
コスト状況	令和元年度 2019	令和2年度 2020	令和3年度 2021	令和4年度 2022
歳出 (千円)	65,916	78,824	126,959	87,439
建物コスト	29,424	30,351	35,528	35,586
施設管理委託費	21,010	21,745	26,104	18,902
光熱水費	8,413	8,606	9,424	16,684
事業運営コスト※1	3,183	7,127	9,336	8,178
事業運営委託費	0	0	90	109
その他	3,183	7,127	9,246	8,069
人件費	0	0	0	0
施設修繕費	33,310	41,347	82,095	43,676
施設整備費	0	0	0	0
指定管理料	0	0	0	0
減価償却費	26,330	26,330	31,091	31,512

歳入 (千円)	6,710	6,323	7,311	8,521
使用料及び手数料	0	0	89	4
その他	6,710	6,323	7,222	8,517



備考  
※1 事業運営コスト(その他)の増加は、駐車場借上によるもの。

単位当たりコスト状況	令和元年度 2019	令和2年度 2020	令和3年度 2021	令和4年度 2022
利用者1人当たりコスト	-	-	-	-
延床面積1㎡当たりコスト	12,110 円	10,400 円	15,579 円	11,977 円
市民1人当たりコスト	329 円	374 円	560 円	431 円

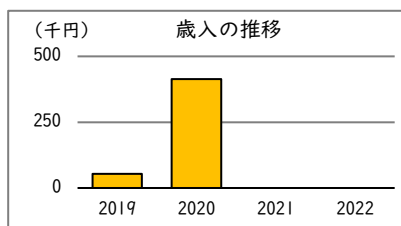
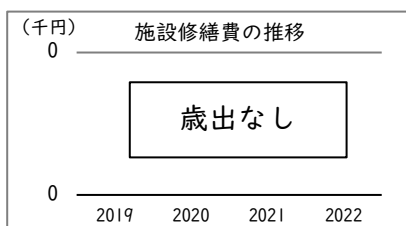
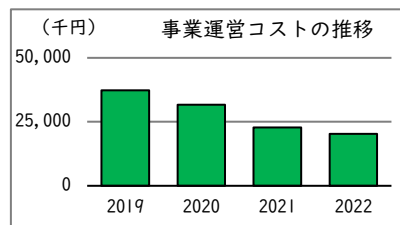
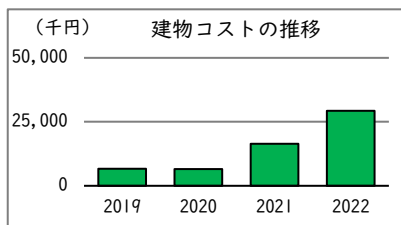
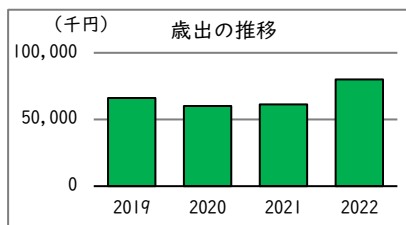


# 施設名

# 庁舎共通

# 【 詳細情報 】

コスト状況	令和元年度	令和2年度	令和3年度	令和4年度
	2019	2020	2021	2022
歳出 (千円)	66,103	60,081	61,198	79,983
建物コスト	6,627	6,578	16,451	29,346
施設管理委託費	6,627	6,578	16,451	29,346
光熱水費	0	0	0	0
事業運営コスト	37,318	31,659	22,754	20,270
事業運営委託費	21,078	15,418	7,950	4,628
その他	16,240	16,241	14,804	15,641
人件費	22,158	21,844	21,993	30,366
施設修繕費	0	0	0	0
施設整備費	0	0	0	0
指定管理料	0	0	0	0
減価償却費	-	-	-	-
歳入 (千円) ※1	54	414	0	0
使用料及び手数料	4	405	0	0
その他	50	8	0	0



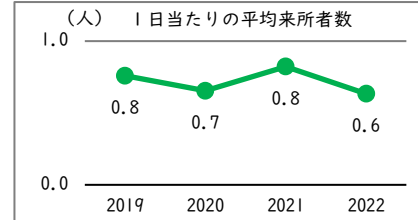
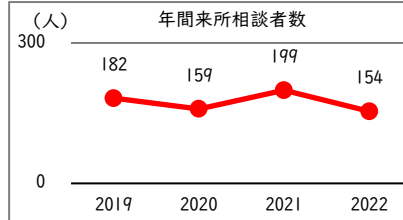
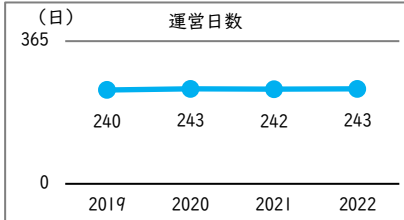
## 備考

※1 令和3年度、4年度の庁舎共通の歳入は、按分してそれぞれに合算。

# 施設名 180.工業技術情報センター【 詳細情報 】

## 運営・利用状況

	令和元年度 2019	令和2年度 2020	令和3年度 2021	令和4年度 2022
運営日数	240	243	242	243
年間来所相談者数	182	159	199	154
1日当たりの平均来所者数	0.8	0.7	0.8	0.6

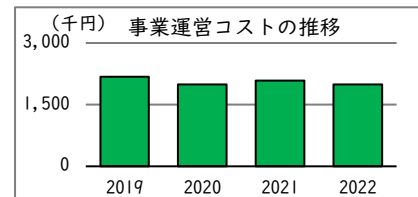
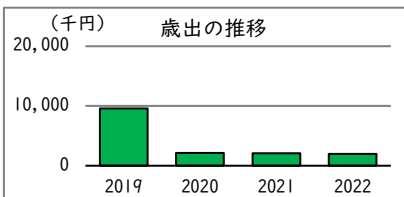


備考

## コスト状況

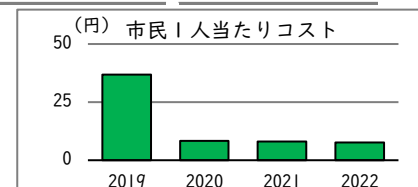
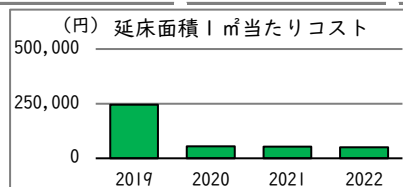
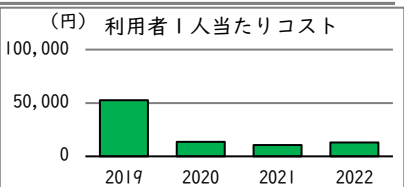
	令和元年度 2019	令和2年度 2020	令和3年度 2021	令和4年度 2022
歳出 (千円)	9,570	2,160	2,083	1,991
建物コスト	0	0	0	0
施設管理委託費	0	0	0	0
光熱水費	0	0	0	0
事業運営コスト	2,183	1,990	2,083	1,991
事業運営委託費	111	72	134	117
その他	2,072	1,918	1,948	1,874
人件費	7,387	169	0	0
施設修繕費	0	0	0	0
施設整備費	0	0	0	0
指定管理料	0	0	0	0
減価償却費	-	-	-	-

	令和元年度 2019	令和2年度 2020	令和3年度 2021	令和4年度 2022
歳入 (千円)	0	0	0	0
使用料及び手数料	0	0	0	0
その他	0	0	0	0



## 単位当たりコスト状況

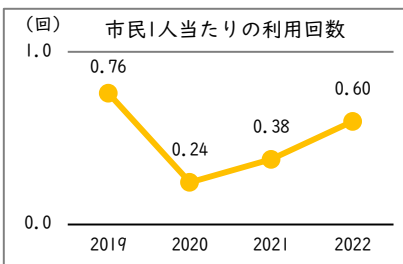
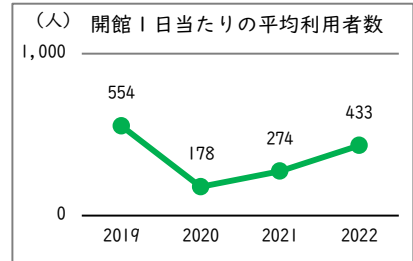
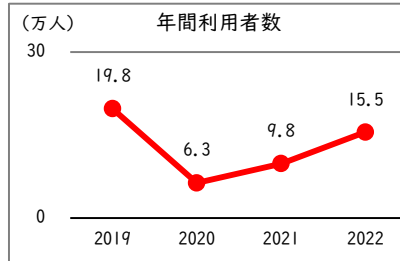
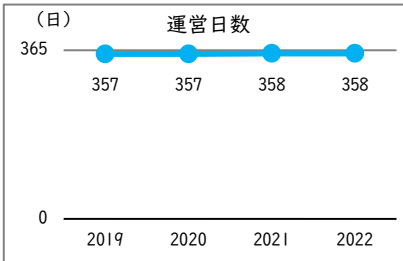
	令和元年度 2019	令和2年度 2020	令和3年度 2021	令和4年度 2022
利用者1人当たりコスト	52,580 円	13,583 円	10,466 円	12,929 円
延床面積1㎡当たりコスト	245,375 円	55,378 円	53,402 円	51,053 円
市民1人当たりコスト	37 円	8 円	8 円	8 円





# 施設名 181.市民活動センター「プラッツ」【 詳細情報 】

運営・利用状況	令和元年度	令和2年度	令和3年度	令和4年度
	2019	2020	2021	2022
運営日数	357	357	358	358
年間利用者数	197,740	63,490	98,217	155,147
1日当たりの平均利用者数	554	178	274	433
市民1人当たりの利用回数	0.76	0.24	0.38	0.60



備考

## 令和4年度（2022年度）機能別利用状況

	第1会議室A	第1会議室B	第2会議室	第3会議室	第4会議室	第5会議室	第6会議室 A・B
平均面積	74 m <sup>2</sup> /室	74 m <sup>2</sup> /室	165 m <sup>2</sup> /室	103 m <sup>2</sup> /室	35 m <sup>2</sup> /室	115 m <sup>2</sup> /室	35 m <sup>2</sup> /室
室数	1室	1室	1室	1室	1室	1室	2室
利用者数	10,280人	11,362人	19,307人	14,354人	5,104人	12,711人	10,914人
利用コマ数	775コマ	812コマ	842コマ	808コマ	899コマ	832コマ	1,744コマ
利用可能コマ数	1,074コマ	1,074コマ	1,074コマ	1,074コマ	1,074コマ	1,074コマ	2,146コマ
稼働率	72.2%	75.6%	78.4%	75.2%	83.7%	77.5%	81.3%

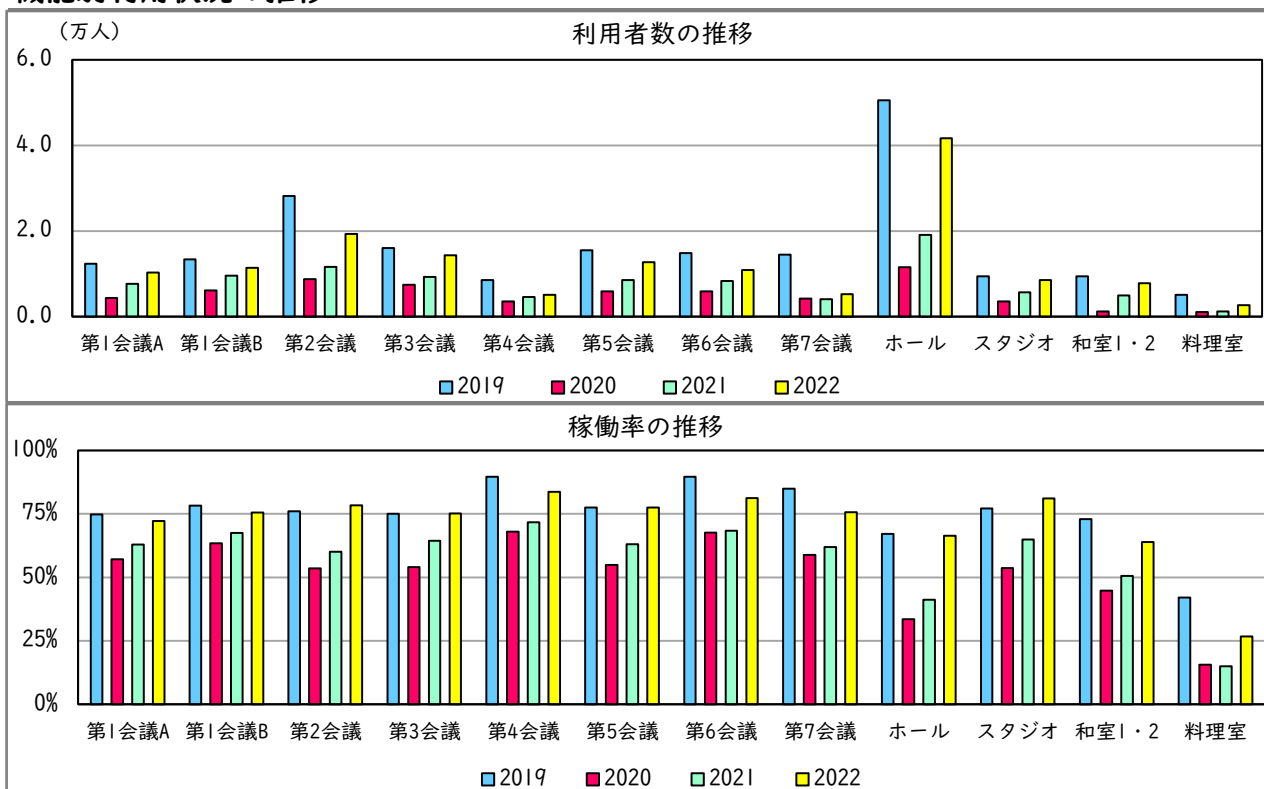
	第7会議室A・B	ホール	スタジオ	和室1・2	料理室	備考
平均面積	※1	261 m <sup>2</sup> /室	83 m <sup>2</sup> /室	※2	120 m <sup>2</sup> /室	
室数	1室	1室	1室	2室	1室	
利用者数	10,322人	41,693人	8,573人	7,828人	2,699人	
利用コマ数	1,626コマ	673コマ	870コマ	1,371コマ	281コマ	
利用可能コマ数	2,148コマ	1,014コマ	1,073コマ	2,144コマ	1,050コマ	
稼働率	75.7%	66.4%	81.1%	63.9%	26.8%	

備考

※1 第7会議室の面積  
・A:45m<sup>2</sup>/室  
・B:43m<sup>2</sup>/室

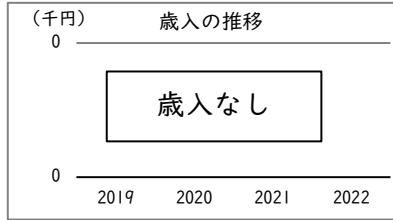
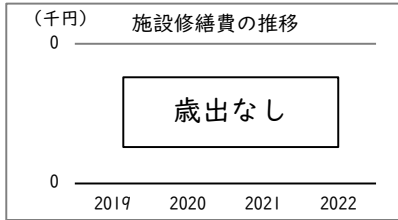
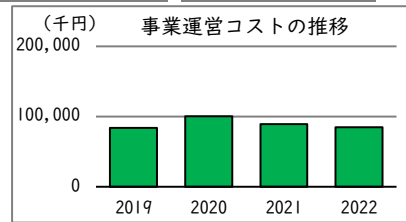
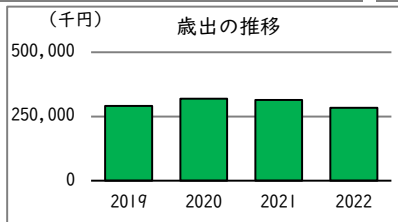
※2 和室の面積  
・1:36m<sup>2</sup>/室  
・2:34m<sup>2</sup>/室

## 機能別利用状況の推移



## コスト状況

	令和元年度 2019	令和2年度 2020	令和3年度 2021	令和4年度 2022
歳出 (千円)	290,609	318,710	314,790	284,084
建物コスト	0	0	0	0
施設管理委託費	0	0	0	0
光熱水費	0	0	0	0
事業運営コスト	83,874	100,295	89,286	84,793
事業運営委託費	0	0	0	0
その他	83,874	100,295	89,286	84,793
人件費	10,340	11,872	11,850	8,124
施設修繕費	0	0	0	0
施設整備費	0	0	0	0
指定管理料	196,395	206,542	213,654	191,167
減価償却費	126,946	126,946	126,946	126,946
歳入 (千円)	0	0	0	0
使用料及び手数料	0	0	0	0
その他	0	0	0	0

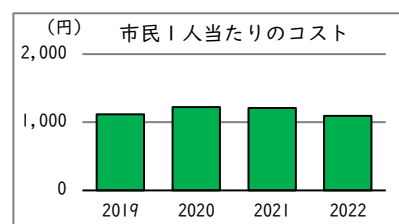
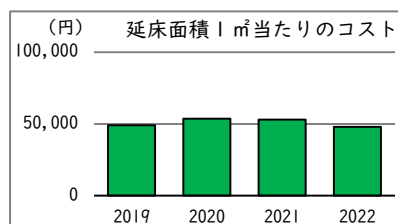
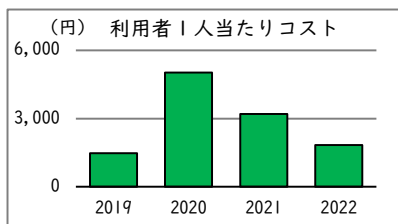


備考

--

## 単位当たりコスト状況

	令和元年度 2019	令和2年度 2020	令和3年度 2021	令和4年度 2022
利用者1人当たりコスト	1,470 円	5,020 円	3,205 円	1,831 円
延床面積1㎡当たりコスト	49,015 円	53,754 円	53,093 円	47,914 円
市民1人当たりコスト	1,117 円	1,225 円	1,210 円	1,093 円



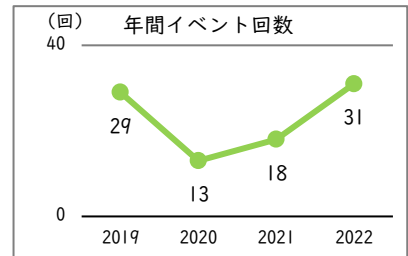
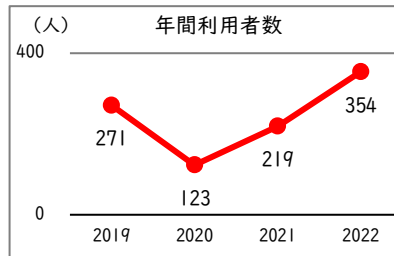
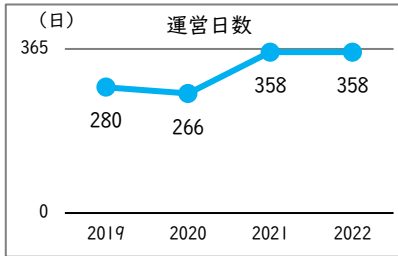
# 施設名

182. 府中市多文化共生センター「DIVE」

# 【 詳細情報 】

## 運営・利用状況

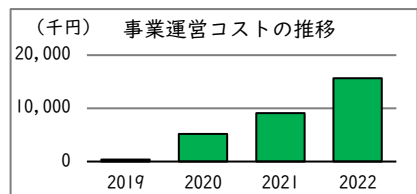
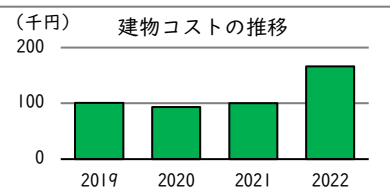
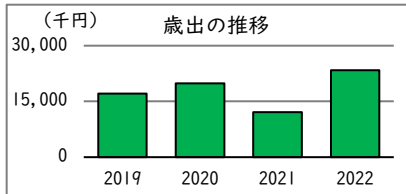
	令和元年度 2019	令和2年度 2020	令和3年度 2021	令和4年度 2022
運営日数	280	266	358	358
年間参加者数	271	123	219	354
年間イベント回数	29	13	18	31
市民1人当たりの利用回数	0.001	0.0005	0.0008	0.0014



## コスト状況

	令和元年度 2019	令和2年度 2020	令和3年度 2021	令和4年度 2022
歳出 (千円)	17,115	19,858	12,111	23,402
建物コスト	101	93	100	166
施設管理委託費	0	0	0	0
光熱水費	101	93	100	166
事業運営コスト	367	5,202	9,078	15,644
事業運営委託費	0	4,967	8,843	15,361
その他	367	235	235	282
人件費	16,647	14,563	2,932	7,592
施設修繕費	0	0	0	0
施設整備費	0	0	0	0
指定管理料	0	0	0	0
減価償却費	-	-	-	-

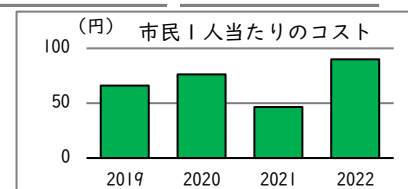
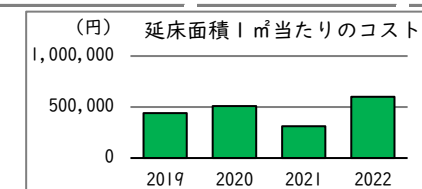
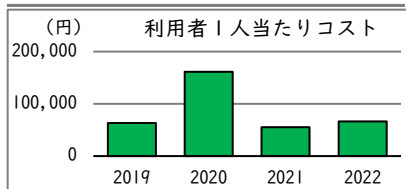
	令和元年度 2019	令和2年度 2020	令和3年度 2021	令和4年度 2022
歳入 (千円)	0	0	0	0
使用料及び手数料	0	0	0	0
その他	0	0	0	0



備考

## 単位当たりコスト状況

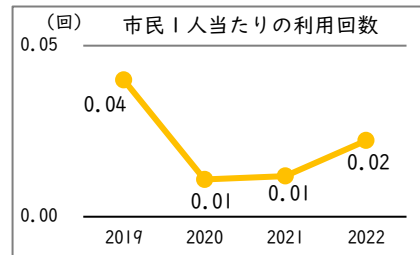
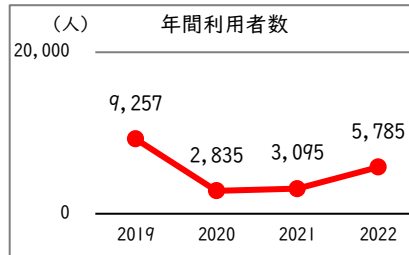
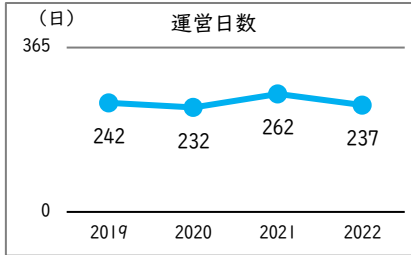
	令和元年度 2019	令和2年度 2020	令和3年度 2021	令和4年度 2022
利用者1人当たりコスト	63,154 円	161,449 円	55,299 円	66,107 円
延床面積1㎡当たりコスト	440,760 円	509,184 円	310,526 円	600,044 円
市民1人当たりコスト	66 円	76 円	47 円	90 円



# 施設名 183. 府中国際交流サロン 【 詳細情報 】

## 運営・利用状況

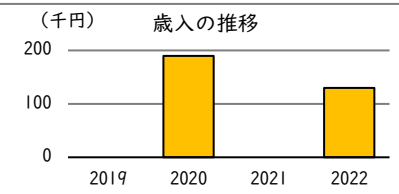
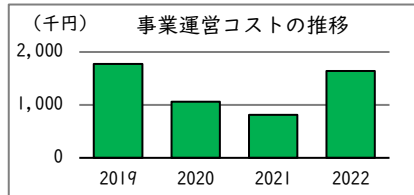
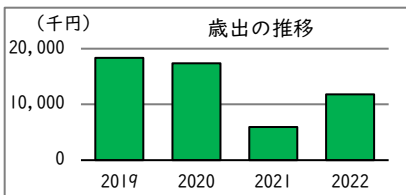
	令和元年度 2019	令和2年度 2020	令和3年度 2021	令和4年度 2022
運営日数	242	232	262	237
年間利用者数	9,257	2,835	3,095	5,785
市民1人当たりの利用回数	0.04	0.01	0.01	0.02



## コスト状況

	令和元年度 2019	令和2年度 2020	令和3年度 2021	令和4年度 2022
歳出 (千円)	18,374	17,394	5,929	11,796
建物コスト	0	0	0	0
施設管理委託費	0	0	0	0
光熱水費	0	0	0	0
事業運営コスト	1,775	1,063	815	1,642
事業運営委託費	1,775	706	674	1,548
その他	0	357	141	94
人件費	16,599	16,331	5,114	10,154
施設修繕費	0	0	0	0
施設整備費	0	0	0	0
指定管理料	0	0	0	0
減価償却費	-	-	-	-

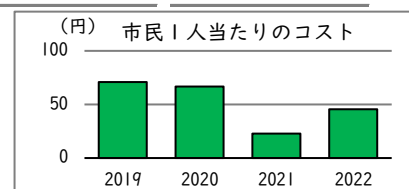
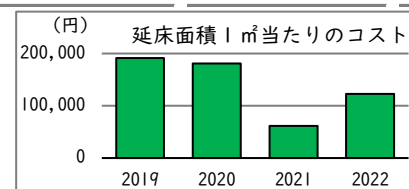
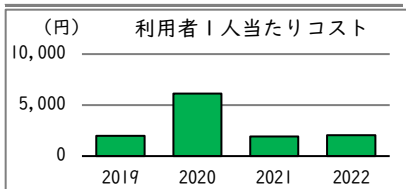
	令和元年度 2019	令和2年度 2020	令和3年度 2021	令和4年度 2022
歳入 (千円) ※1	0	190	0	130
使用料及び手数料	0	0	0	0
その他	0	190	0	130



備考  
※1 令和2年度、4年度の歳入(その他)は、国際交流推進事業によるもの。

## 単位当たりコスト状況

	令和元年度 2019	令和2年度 2020	令和3年度 2021	令和4年度 2022
利用者1人当たりコスト	1,985 円	6,135 円	1,916 円	2,039 円
延床面積1㎡当たりコスト	191,398 円	181,186 円	61,763 円	122,878 円
市民1人当たりコスト	71 円	67 円	23 円	45 円



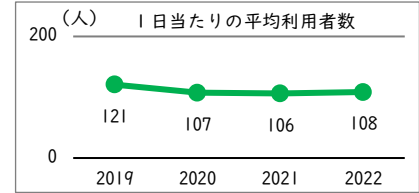
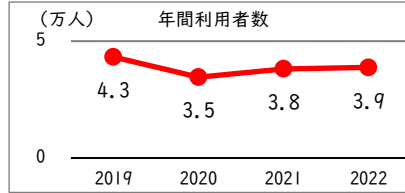
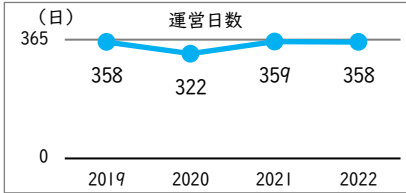
# 施設名

# 184. 市政情報センター

# 【 詳細情報 】

## 運営・利用状況

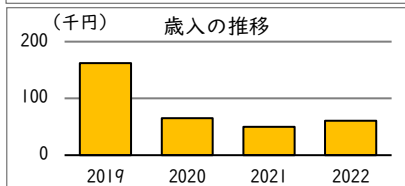
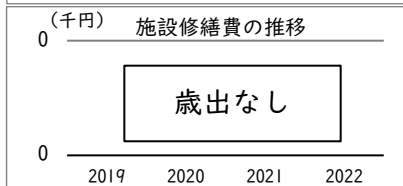
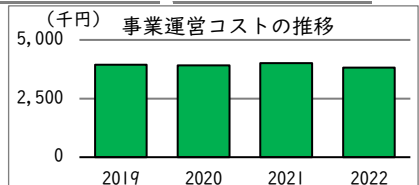
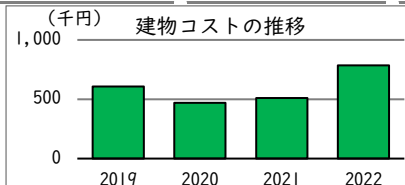
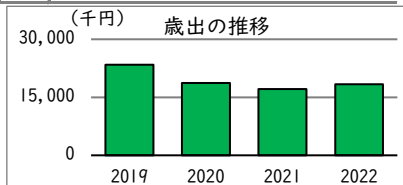
	令和元年度	令和2年度	令和3年度	令和4年度
	2019	2020	2021	2022
運営日数	358	322	359	358
年間利用者数	43,231	34,587	38,149	38,780
1日当たりの平均利用者数	121	107	106	108



## コスト状況

	令和元年度	令和2年度	令和3年度	令和4年度
	2019	2020	2021	2022
歳出 (千円)	23,430	18,707	17,111	18,332
建物コスト	608	471	512	786
施設管理委託費	0	0	0	0
光熱水費	608	471	512	786
事業運営コスト	3,935	3,912	4,017	3,819
事業運営委託費	0	0	0	0
その他	3,935	3,912	4,017	3,819
人件費	18,887	14,325	12,582	13,727
施設修繕費	0	0	0	0
施設整備費	0	0	0	0
指定管理料	0	0	0	0
減価償却費	2,582	2,582	2,582	2,582

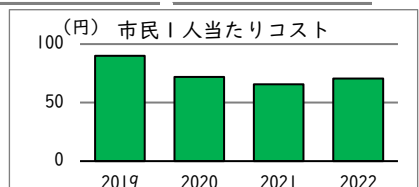
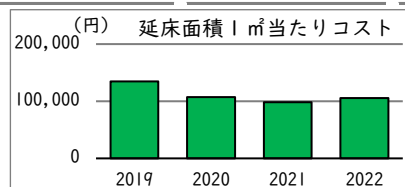
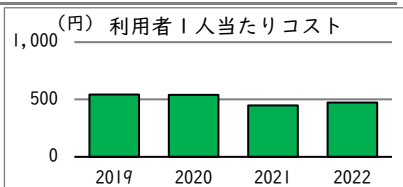
	令和元年度	令和2年度	令和3年度	令和4年度
	2019	2020	2021	2022
歳入 (千円)	162	65	50	61
使用料及び手数料	0	0	0	0
その他	162	65	50	61



備考

## 単位当たりコスト状況

	令和元年度	令和2年度	令和3年度	令和4年度
	2019	2020	2021	2022
利用者1人当たりコスト	542 円	541 円	449 円	473 円
延床面積1㎡当たりコスト	134,655 円	107,513 円	98,337 円	105,357 円
市民1人当たりコスト	90 円	72 円	66 円	71 円



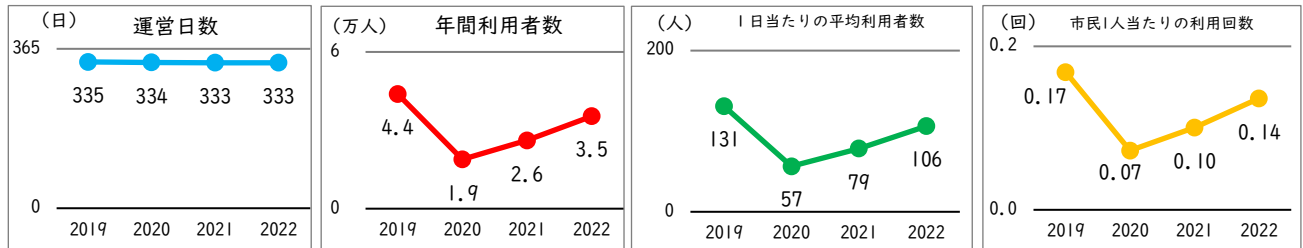
# 施設名

## 185. 男女共同参画センター「フューラル」

# 【 詳細情報 】

### 運営・利用状況

	令和元年度 2019	令和2年度 2020	令和3年度 2021	令和4年度 2022
運営日数	335	334	333	333
年間利用者数	43,843	18,872	26,163	35,412
1日当たりの平均利用者数	131	57	79	106
市民1人当たりの利用回数	0.17	0.07	0.10	0.14



### 令和4年度（2022年度）機能別利用状況

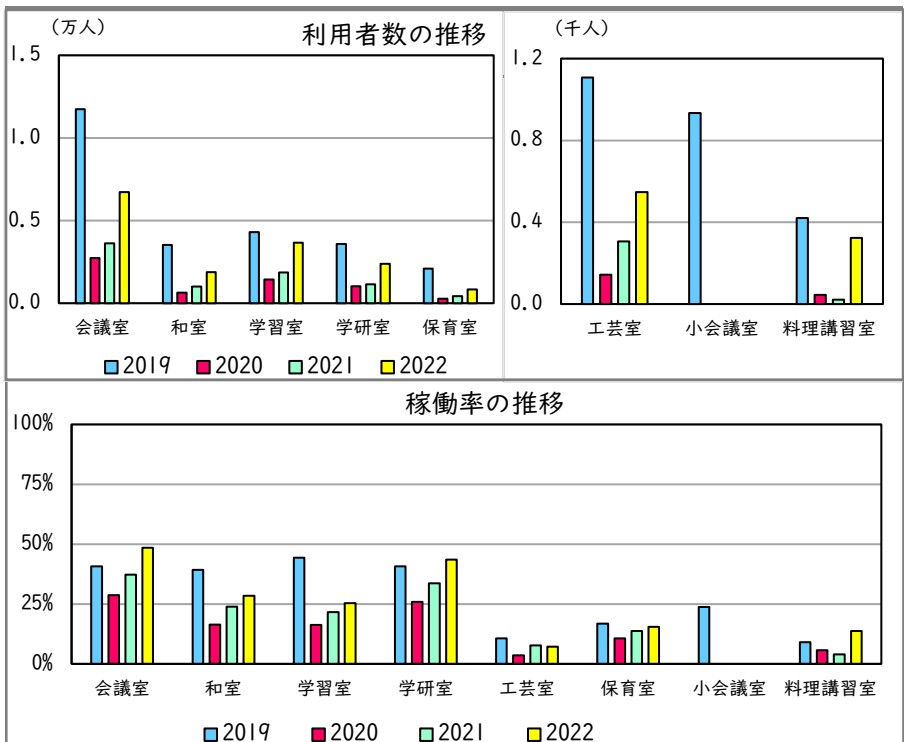
	会議室	和室	学習室	学研室	工芸室	保育室	小会議室
平均面積	76 m <sup>2</sup> /室	75 m <sup>2</sup> /室	46 m <sup>2</sup> /室	64 m <sup>2</sup> /室	24 m <sup>2</sup> /室	59 m <sup>2</sup> /室	16 m <sup>2</sup> /室
室数	2 室	1 室	2 室	1 室	2 室	1 室	1 室
利用者数	6,728 人	1,874 人	3,666 人	2,375 人	547 人	840 人	0 人
利用コマ数	967 コマ	284 コマ	506 コマ	434 コマ	143 コマ	154 コマ	0 コマ
利用可能コマ数	1,996 コマ	998 コマ	1,996 コマ	998 コマ	1,996 コマ	998 コマ	0 コマ
稼働率	48.4%	28.5%	25.4%	43.5%	7.2%	15.4%	0.0%

#### 料理講習室

平均面積	68 m <sup>2</sup> /室
室数	1 室
利用者数	323 人
利用コマ数	74 コマ
利用可能コマ数	541 コマ
稼働率	13.7%

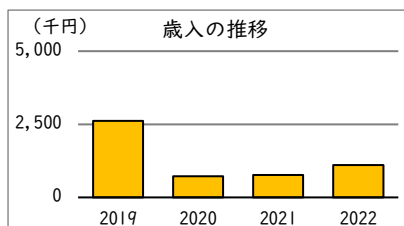
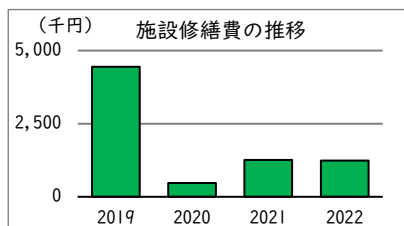
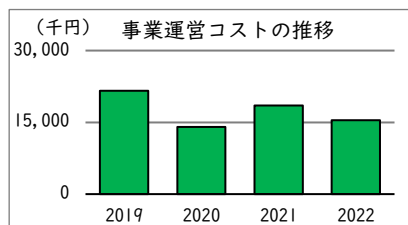
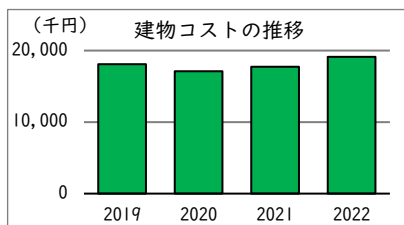
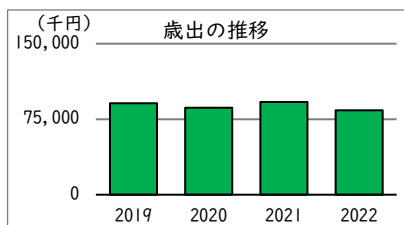
#### 備 考

### 機能別利用状況の推移



## コスト状況

	令和元年度 2019	令和2年度 2020	令和3年度 2021	令和4年度 2022
歳出（千円）	90,874	86,313	91,964	83,925
建物コスト	18,105	17,109	17,748	19,139
施設管理委託費	15,479	14,956	15,038	15,146
光熱水費	2,626	2,153	2,709	3,993
事業運営コスト	21,609	14,009	18,495	15,424
事業運営委託費	5,398	1,420	3,619	1,778
その他	16,211	12,589	14,876	13,647
人件費	46,715	54,721	54,463	48,125
施設修繕費	4,445	474	1,259	1,237
施設整備費	0	0	0	0
指定管理料	0	0	0	0
減価償却費	6,125	6,125	6,163	6,163
歳入（千円）	2,617	728	771	1,110
使用料及び手数料	1,375	613	771	1,110
その他	1,242	116	0	0

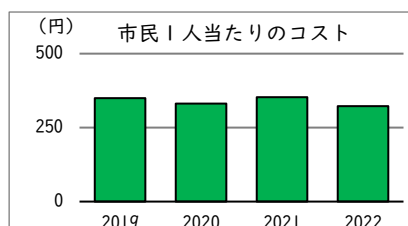
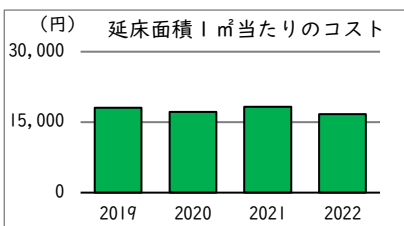
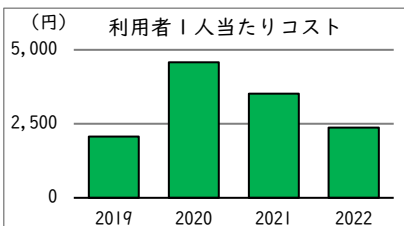


## 備考

--

## 単位当たりコスト状況

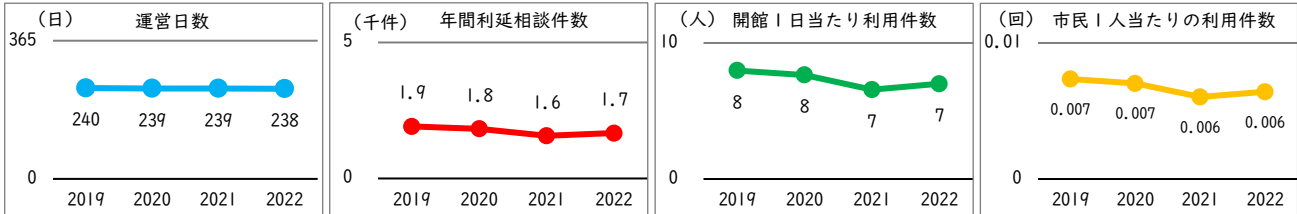
	令和元年度 2019	令和2年度 2020	令和3年度 2021	令和4年度 2022
利用者1人当たりコスト	2,073 円	4,574 円	3,515 円	2,370 円
延床面積1㎡当たりコスト	18,074 円	17,166 円	18,290 円	16,692 円
市民1人当たりコスト	349 円	332 円	353 円	323 円



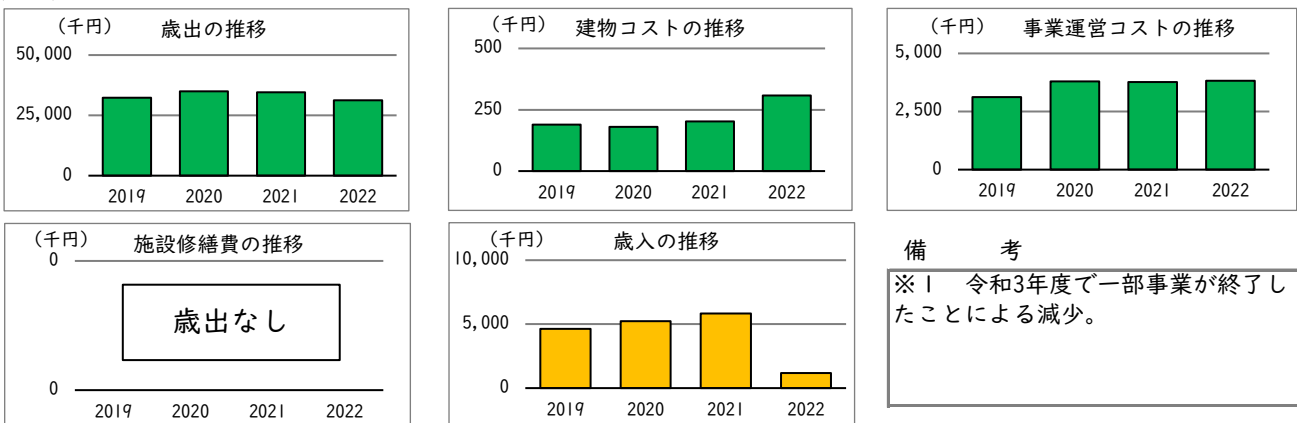


# 施設名 186.消費生活センター 【 詳細情報 】

運営・利用状況	令和元年度	令和2年度	令和3年度	令和4年度
	2019	2020	2021	2022
運営日数	240	239	239	238
年間延相談件数	1,913	1,828	1,570	1,666
1日当たり平均利用件数	8	8	7	7
市民1人当たり利用件数	0.007	0.007	0.006	0.006

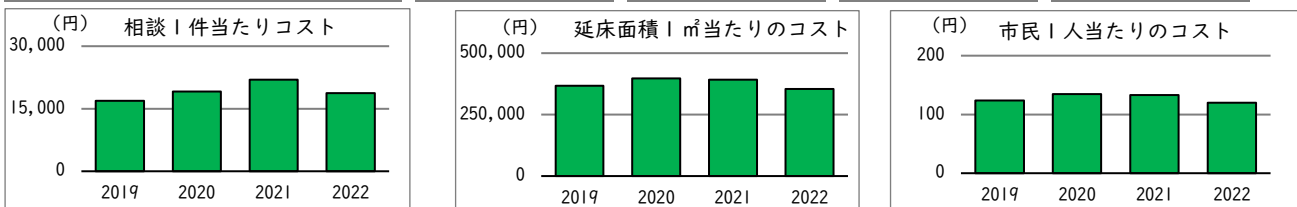


コスト状況	令和元年度	令和2年度	令和3年度	令和4年度
	2019	2020	2021	2022
歳出 (千円)	32,257	34,988	34,545	31,219
建物コスト	190	180	203	308
施設管理委託費	0	0	0	0
光熱水費	190	180	203	308
事業運営コスト	3,117	3,795	3,771	3,824
事業運営委託費	137	132	132	132
その他	2,980	3,663	3,639	3,692
人件費	28,950	31,013	30,571	27,086
施設修繕費	0	0	0	0
施設整備費	0	0	0	0
指定管理料	0	0	0	0
減価償却費	-	-	-	-
歳入 (千円) ※1	4,623	5,242	5,842	1,171
使用料及び手数料	0	0	0	0
その他	4,623	5,242	5,842	1,171



備考  
※1 令和3年度で一部事業が終了したことによる減少。

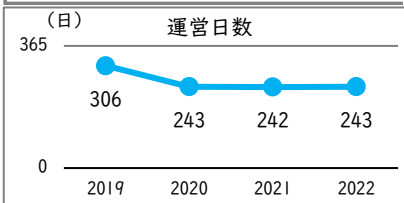
単位当たりコスト状況	令和元年度	令和2年度	令和3年度	令和4年度
	2019	2020	2021	2022
相談1件当たりコスト	16,862 円	19,140 円	22,003 円	18,739 円
延床面積1㎡当たりコスト	366,724 円	397,774 円	392,732 円	354,921 円
市民1人当たりコスト	124 円	134 円	133 円	120 円



# 施設名 187. 中央防災センター 【 詳細情報 】

## 運営・利用状況

	令和元年度 2019	令和2年度 2020	令和3年度 2021	令和4年度 2022
運営日数	306	243	242	243
-	-	-	-	-
-	-	-	-	-

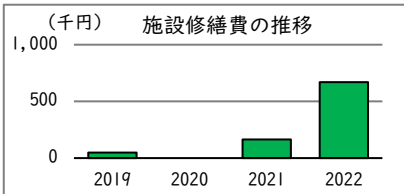
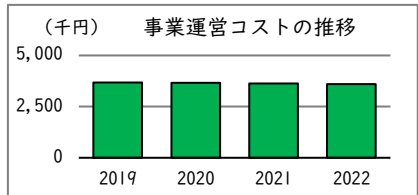
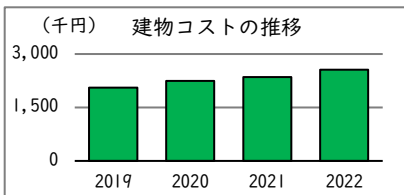
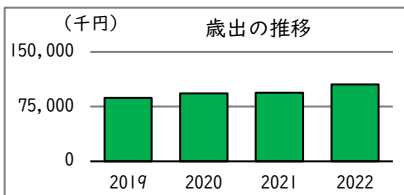


### 備考

・ 中央防災センターには市民利用が可能な機能は無い。

## コスト状況

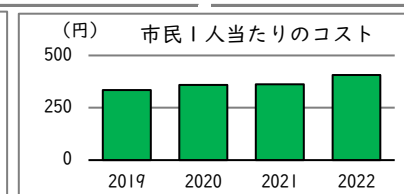
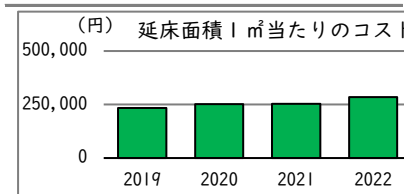
	令和元年度 2019	令和2年度 2020	令和3年度 2021	令和4年度 2022
歳出 (千円)	87,034	93,284	94,127	105,519
建物コスト	2,059	2,244	2,357	2,555
施設管理委託費	1,029	1,095	1,092	1,016
光熱水費	1,030	1,149	1,265	1,540
事業運営コスト	3,681	3,662	3,635	3,603
事業運営委託費	0	0	0	0
その他	3,681	3,662	3,635	3,603
人件費	81,244	87,377	87,970	98,691
施設修繕費	49	0	165	670
施設整備費	0	0	0	0
指定管理料	0	0	0	0
減価償却費	3,975	3,975	3,557	3,557
歳入 (千円)	0	0	0	0
使用料及び手数料	0	0	0	0
その他	0	0	0	0



備考

## 単位当たりコスト状況

	令和元年度 2019	令和2年度 2020	令和3年度 2021	令和4年度 2022
利用者1人当たりコスト	-	-	-	-
延床面積1㎡当たりコスト	234,289 円	251,438 円	253,711 円	284,419 円
市民1人当たりコスト	334 円	358 円	362 円	406 円



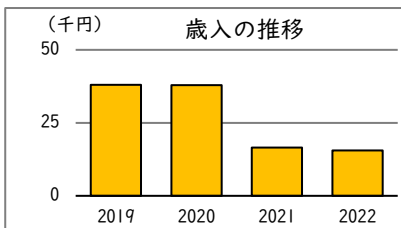
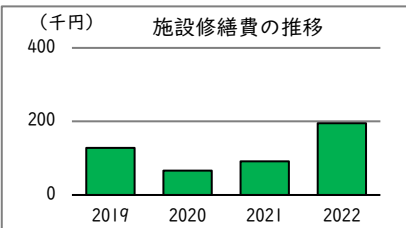
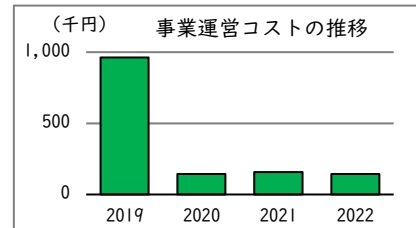
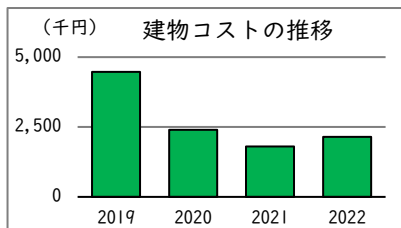
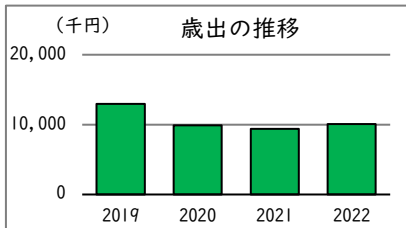
# 施設名 188.水防・防災ステーション【 詳細情報 】

運営・利用状況	令和元年度 2019	令和2年度 2020	令和3年度 2021	令和4年度 2022
運営日数	-	-	-	-
-	-	-	-	-
-	-	-	-	-

備考

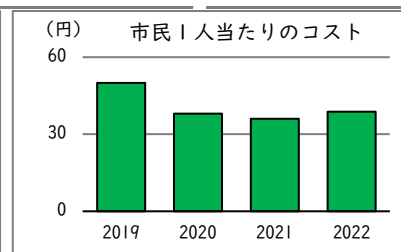
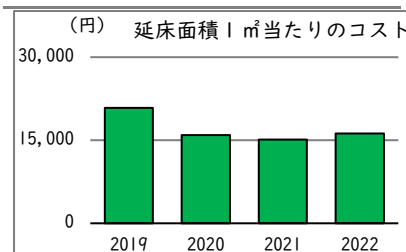
コスト状況	令和元年度 2019	令和2年度 2020	令和3年度 2021	令和4年度 2022
歳出(千円)	12,950	9,894	9,386	10,077
建物コスト	4,473	2,403	1,805	2,146
施設管理委託費	2,463	1,292	673	901
光熱水費	2,009	1,111	1,132	1,245
事業運営コスト	963	143	159	145
事業運営委託費	0	0	0	0
その他	963	143	159	145
人件費	7,386	7,281	7,331	7,592
施設修繕費	128	66	91	195
施設整備費	0	0	0	0
指定管理料	0	0	0	0
減価償却費	12,269	12,269	12,269	12,269

歳入(千円) ※1	令和元年度 2019	令和2年度 2020	令和3年度 2021	令和4年度 2022
使用料及び手数料	0	0	0	0
その他	38	38	17	16



備考  
※1 電力売払による収入。

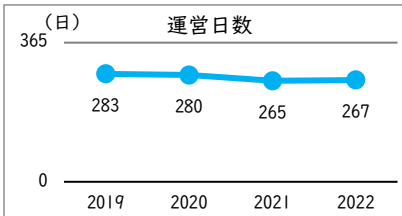
単位当たりコスト状況	令和元年度 2019	令和2年度 2020	令和3年度 2021	令和4年度 2022
利用者1人当たりコスト	-	-	-	-
延床面積1㎡当たりコスト	20,851 円	15,933 円	15,115 円	16,227 円
市民1人当たりコスト	50 円	38 円	36 円	39 円



# 施設名 189. リサイクルプラザ 【 詳細情報 】

## 運営・利用状況

	令和元年度 2019	令和2年度 2020	令和3年度 2021	令和4年度 2022
運営日数	283	280	265	267
市民工房活用件数	1	0	0	0
再生家具等制作点数	1,347	650	667	768
再生自転車制作台数	254	199	182	216



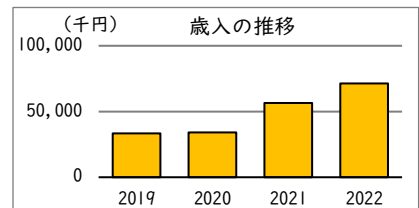
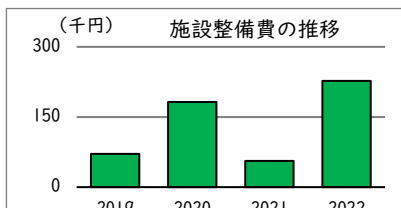
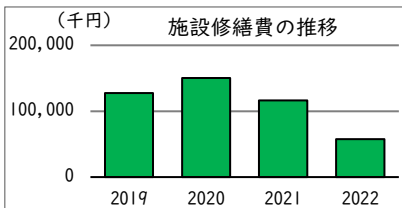
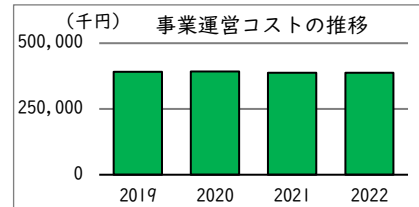
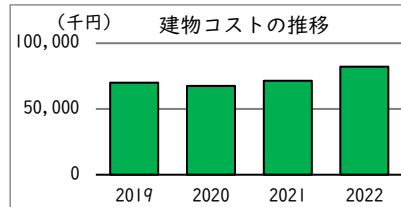
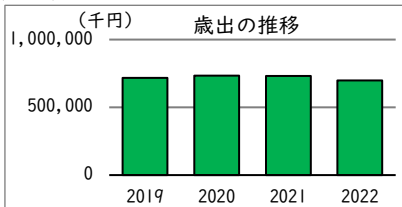
備 考

--

## コスト状況

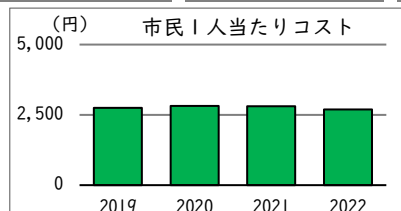
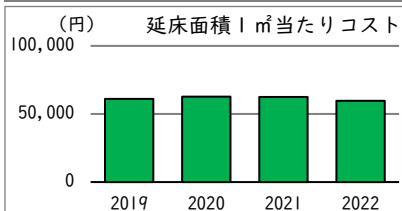
	令和元年度 2019	令和2年度 2020	令和3年度 2021	令和4年度 2022
歳出 (千円)	716,852	734,669	731,305	699,337
建物コスト	69,926	67,646	71,474	82,253
施設管理委託費	45,879	45,506	45,258	45,379
光熱水費	24,047	22,140	26,216	36,874
事業運営コスト	391,250	392,547	387,096	387,296
事業運営委託費	366,431	364,842	360,530	366,256
その他	24,819	27,705	26,566	21,040
人件費	128,054	123,858	156,315	171,846
施設修繕費	127,551	150,436	116,364	57,715
施設整備費	71	182	56	227
指定管理料	0	0	0	0
減価償却費	111,367	111,367	111,367	111,367

	令和元年度 2019	令和2年度 2020	令和3年度 2021	令和4年度 2022
歳入 (千円)	33,255	34,155	56,520	71,239
使用料及び手数料	0	0	0	0
その他	33,255	34,155	56,520	71,239



## 単位当たりコスト状況

	令和元年度 2019	令和2年度 2020	令和3年度 2021	令和4年度 2022
利用者1人当たりコスト	-	-	-	-
延床面積1㎡当たりコスト	61,172 円	62,692 円	62,405 円	59,677 円
市民1人当たりコスト	2,755 円	2,823 円	2,810 円	2,691 円



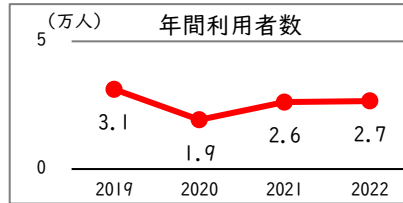
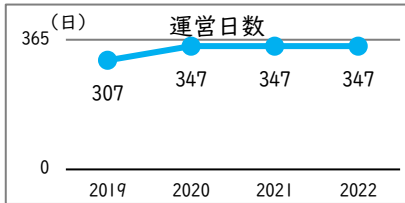
# 施設名

# 190. 観光情報センター

# 【 詳細情報 】

## 運営・利用状況

	令和元年度 2019	令和2年度 2020	令和3年度 2021	令和4年度 2022
運営日数	307	347	347	347
年間利用者数	31,225	19,277	26,209	26,615

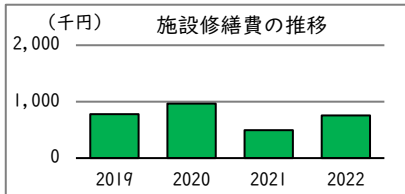
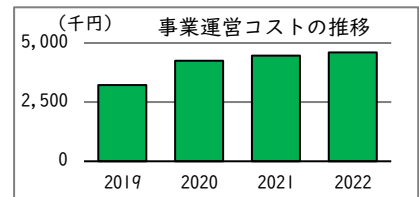
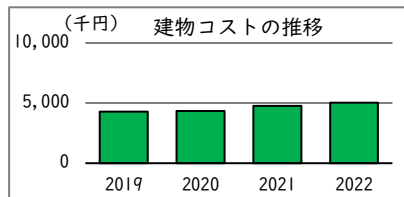
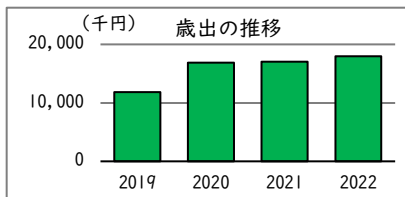


備考

## コスト状況

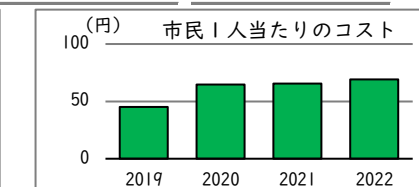
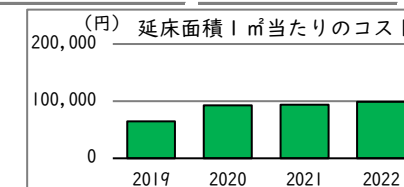
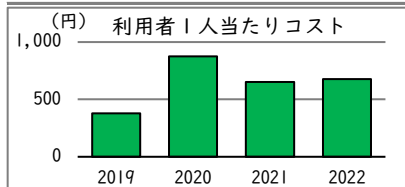
	令和元年度 2019	令和2年度 2020	令和3年度 2021	令和4年度 2022
歳出 (千円)	11,819	16,851	17,062	17,993
建物コスト	4,283	4,351	4,777	5,047
施設管理委託費	2,782	3,010	3,274	3,274
光熱水費	1,501	1,341	1,504	1,774
事業運営コスト	3,224	4,253	4,460	4,601
事業運営委託費	3,054	4,057	4,370	4,459
その他	170	195	90	142
人件費	3,531	7,281	7,331	7,592
施設修繕費	781	966	493	753
施設整備費	0	0	0	0
指定管理料	0	0	0	0
減価償却費	2,800	2,800	1,460	1,460

	令和元年度 2019	令和2年度 2020	令和3年度 2021	令和4年度 2022
歳入 (千円)	0	0	0	0
使用料及び手数料	0	0	0	0
その他	0	0	0	0



## 単位当たりコスト状況

	令和元年度 2019	令和2年度 2020	令和3年度 2021	令和4年度 2022
利用者1人当たりコスト	379 円	874 円	651 円	676 円
延床面積1㎡当たりコスト	64,834 円	92,586 円	93,745 円	98,862 円
市民1人当たりコスト	45 円	65 円	66 円	69 円



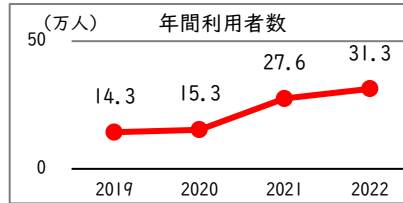

# 施設名

191. 郷土の森観光情報センター（郷土の森観光物産館）

# 【 詳細情報 】

## 運営・利用状況

	令和元年度 2019	令和2年度 2020	令和3年度 2021	令和4年度 2022
運営日数	310	309	311	311
年間利用者数	143,478	153,185	275,548	313,323

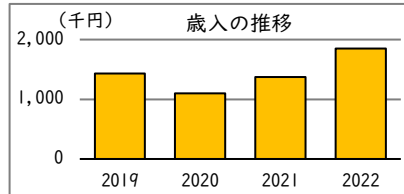
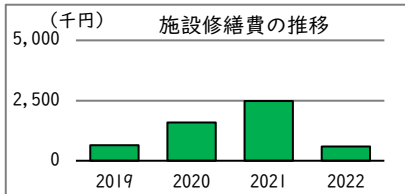
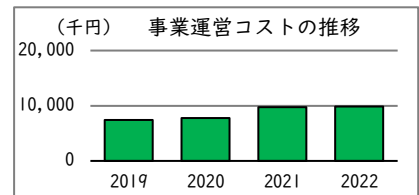
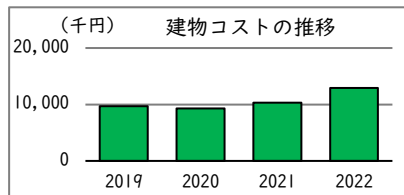
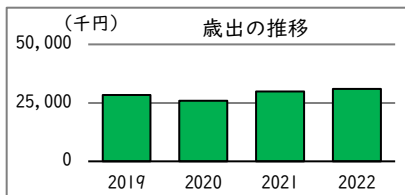


備考

## コスト状況

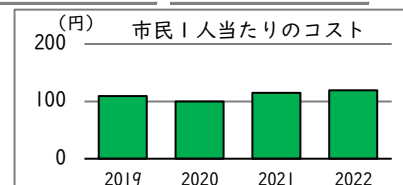
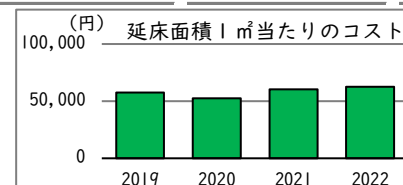
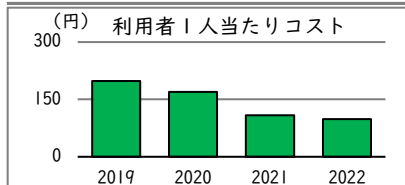
	令和元年度 2019	令和2年度 2020	令和3年度 2021	令和4年度 2022
歳出 (千円)	28,375	25,955	29,850	30,952
建物コスト	9,690	9,321	10,300	12,920
施設管理委託費	7,292	7,285	8,008	8,511
光熱水費	2,398	2,037	2,292	4,409
事業運営コスト	7,448	7,759	9,733	9,850
事業運営委託費	7,099	7,517	8,559	8,722
その他	348	242	1,174	1,128
人件費	10,593	7,281	7,331	7,592
施設修繕費	645	1,592	2,486	591
施設整備費	0	0	0	0
指定管理料	0	0	0	0
減価償却費	7,458	7,458	5,968	5,968

	令和元年度 2019	令和2年度 2020	令和3年度 2021	令和4年度 2022
歳入 (千円)	1,434	1,099	1,373	1,850
使用料及び手数料	929	743	937	925
その他	505	355	436	925



## 単位当たりコスト状況

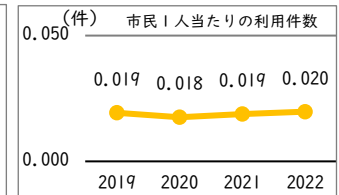
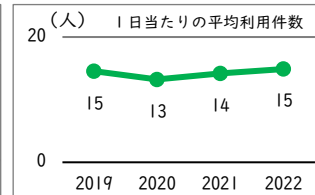
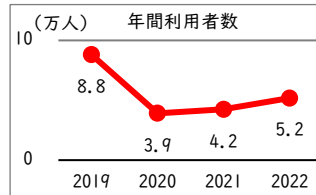

	令和元年度 2019	令和2年度 2020	令和3年度 2021	令和4年度 2022
利用者1人当たりコスト	198 円	169 円	108 円	99 円
延床面積1㎡当たりコスト	57,438 円	52,540 円	60,425 円	62,656 円
市民1人当たりコスト	109 円	100 円	115 円	119 円



# 施設名 192. 府中の森市民聖苑 【 詳細情報 】

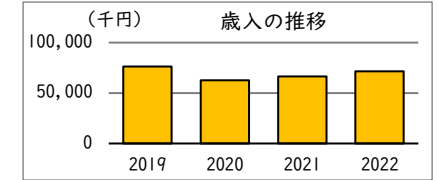
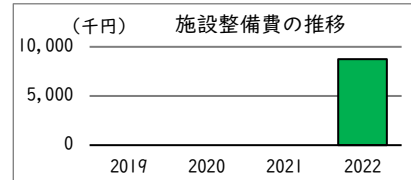
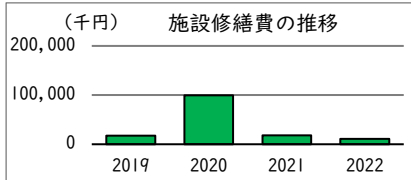
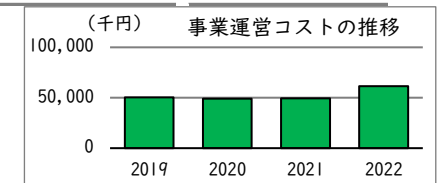
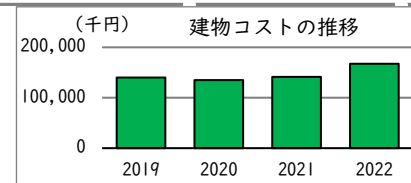
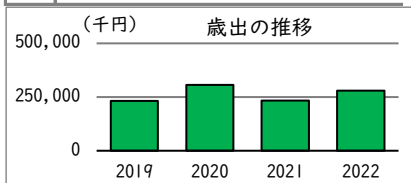
## 運営・利用状況

	令和元年度 2019	令和2年度 2020	令和3年度 2021	令和4年度 2022
運営日数	346	345	345	345
年間利用者数	88,101	39,074	42,408	51,775
年間利用件数	5,031	4,566	4,903	5,135
式場 (4室)	2,011	1,831	1,949	2,027
法要室 (4室)	438	151	198	253
霊安室 (2室)	601	563	615	630
火葬 (6基)	1,948	2,021	2,141	2,225
1日当たりの平均利用件数	15	13	14	15
市民1人当たりの利用件数	0.019	0.018	0.019	0.020



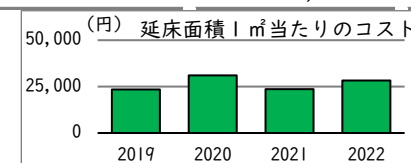
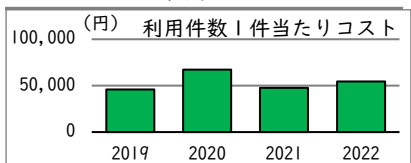
## コスト状況

	令和元年度 2019	令和2年度 2020	令和3年度 2021	令和4年度 2022
歳出 (千円)	231,725	307,247	233,798	280,023
建物コスト	140,370	134,908	141,629	167,167
施設管理委託費	84,240	87,229	89,661	92,379
光熱水費	56,130	47,679	51,968	74,788
事業運営コスト	50,473	49,189	49,440	61,422
事業運営委託費	43,618	44,091	44,152	49,124
その他	6,855	5,098	5,288	12,298
人件費	23,458	23,786	24,320	31,750
施設修繕費	17,424	99,363	18,409	10,923
施設整備費	0	0	0	8,760
指定管理料	0	0	0	0
減価償却費	85,173	85,173	85,649	91,882
歳入 (千円)	76,265	62,583	66,458	71,401
使用料及び手数料	66,304	55,689	61,414	65,355
その他	9,961	6,894	5,044	6,046



## 単位当たりコスト状況

	令和元年度 2019	令和2年度 2020	令和3年度 2021	令和4年度 2022
利用件数1件当たりコスト	46,059 円	67,290 円	47,685 円	54,532 円
延床面積1㎡当たりコスト	23,471 円	31,120 円	23,681 円	28,362 円
市民1人当たりコスト	890 円	1,181 円	898 円	1,077 円



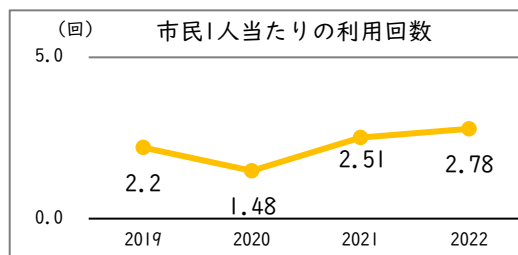
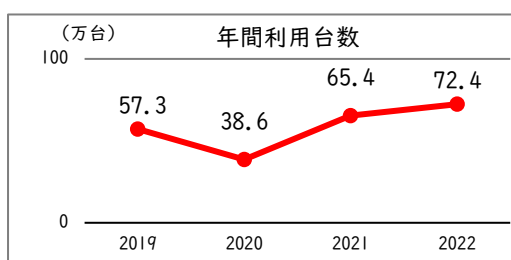

# 施設名

193. 府中駅南口市営駐車場（フォーリス側）

# 【 詳細情報 】

## 運営・利用状況

	令和元年度 2019	令和2年度 2020	令和3年度 2021	令和4年度 2022
運営日数	366	365	365	365
収容可能台数（合計）	419	419	419	419
フォーリスエリア	308	308	308	308
駅前通りエリア	111	111	111	111
年間利用台数（合計）※1	572,809	385,949	654,028	723,625
事業車	90,273	67,268	98,267	103,384
一般車	482,536	318,681	555,761	620,241
市民1人当たり利用回数	2.20	1.48	2.51	2.78



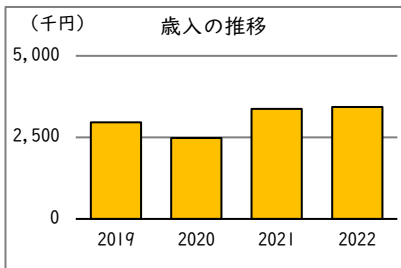
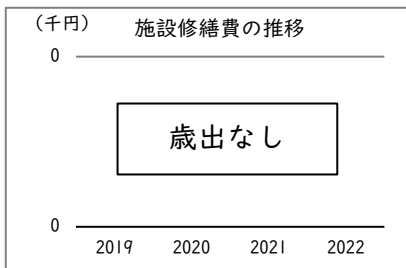
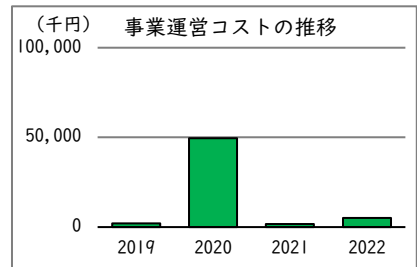
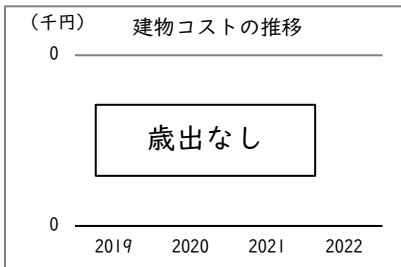
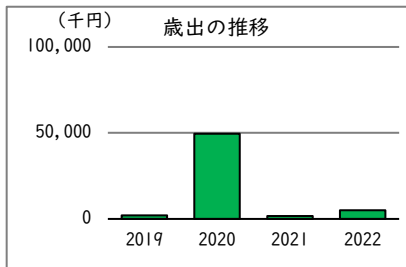
### 備 考

※1 年間利用台数は、ル・シーニュ側も含めた合計値。



## コスト状況

	令和元年度 2019	令和2年度 2020	令和3年度 2021	令和4年度 2022
歳出（千円）	2,125	49,480	1,733	5,084
建物コスト	0	0	0	0
施設管理委託費	0	0	0	0
光熱水費	0	0	0	0
事業運営コスト	2,125	49,480	1,733	5,084
事業運営委託費	0	0	0	0
その他	2,125	49,480	1,733	5,084
人件費	0	0	0	0
施設修繕費	0	0	0	0
施設整備費	0	0	0	0
指定管理料	0	0	0	0
減価償却費	118,955	118,955	118,955	118,868
歳入（千円）	2,959	2,480	3,379	3,432
使用料及び手数料	166	166	147	147
その他	2,794	2,314	3,232	3,285

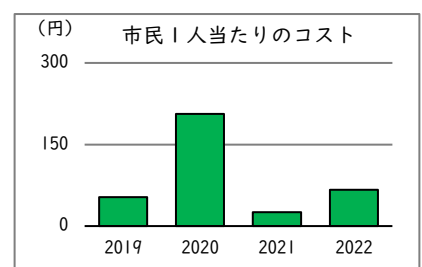
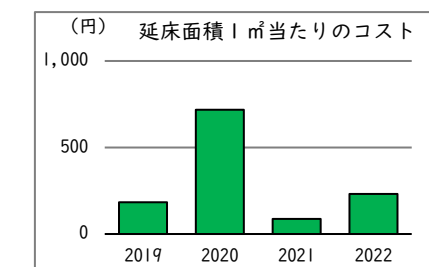
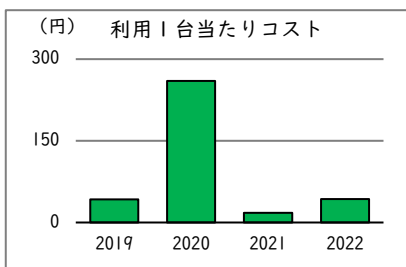


### 備考

※2 「市営駐車場共通」の歳出コストをル・シーニュ側と按分して算出。

## 単位当たりコスト状況※2

	令和元年度 2019	令和2年度 2020	令和3年度 2021	令和4年度 2022
利用1台当たりコスト	43 円	260 円	18 円	43 円
延床面積1㎡当たりコスト	184 円	718 円	88 円	232 円
市民1人当たりコスト	53 円	206 円	25 円	67 円



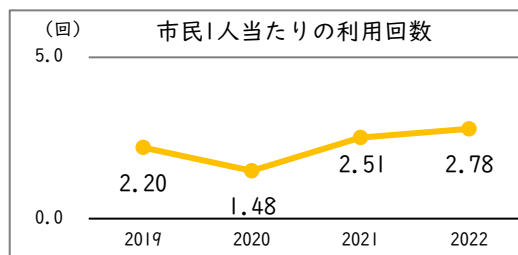
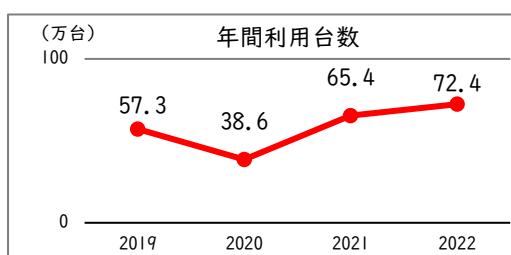

# 施設名

194.府中駅南口市営駐車場（ル・シーニュ側）

# 【 詳細情報 】

## 運営・利用状況

	令和元年度 2019	令和2年度 2020	令和3年度 2021	令和4年度 2022
運営日数	366	365	365	365
収容可能台数（合計）	369	369	369	369
ル・シーニュエリア	128	128	128	128
駅前通りエリア	241	241	241	241
年間利用台数（合計）※1	572,809	385,949	654,028	723,625
事業車	90,273	67,268	98,267	103,384
一般車	482,536	318,681	555,761	620,241
市民1人当たり利用回数	2.20	1.48	2.51	2.78

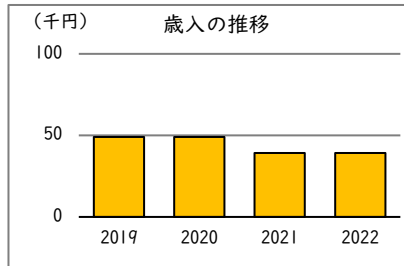
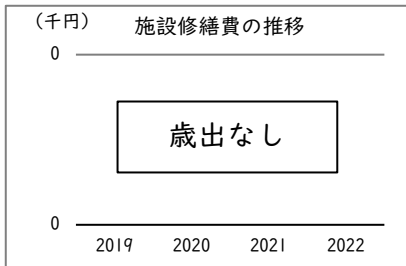
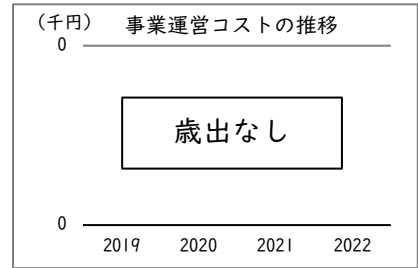
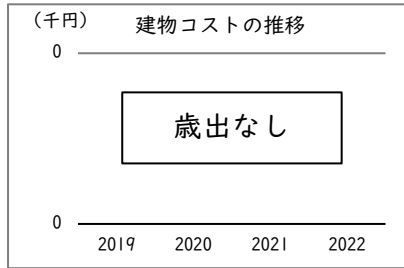
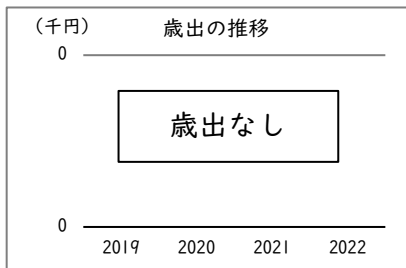


### 備 考

※1 年間利用台数は、フォーリス側も含めた合計値。

## コスト状況

	令和元年度 2019	令和2年度 2020	令和3年度 2021	令和4年度 2022
歳出（千円）	0	0	0	0
建物コスト	0	0	0	0
施設管理委託費	0	0	0	0
光熱水費	0	0	0	0
事業運営コスト	0	0	0	0
事業運営委託費	0	0	0	0
その他	0	0	0	0
人件費	0	0	0	0
施設修繕費	0	0	0	0
施設整備費	0	0	0	0
指定管理料	0	0	0	0
減価償却費	224,394	224,394	225,523	225,523
歳入（千円）	49	49	39	39
使用料及び手数料	49	49	39	39
その他	0	0	0	0

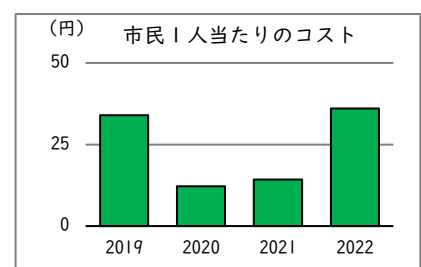
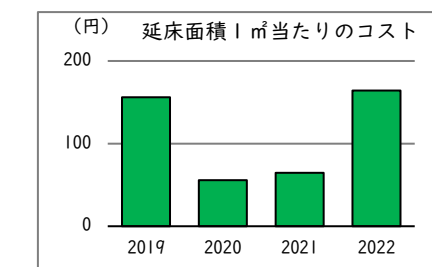
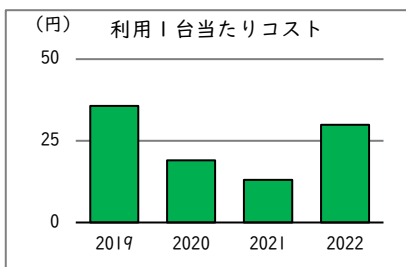


### 備考

※2 「市営駐車場共通」の歳出コストをフォーリス側と按分して算出。

## 単位当たりコスト状況※2

	令和元年度 2019	令和2年度 2020	令和3年度 2021	令和4年度 2022
利用1台当たりコスト	36 円	19 円	13 円	30 円
延床面積1㎡当たりコスト	156 円	56 円	65 円	164 円
市民1人当たりコスト	34 円	12 円	14 円	36 円

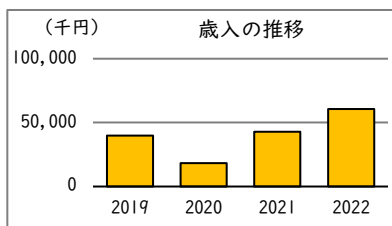
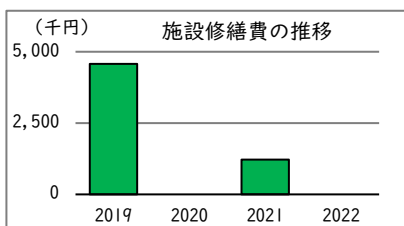
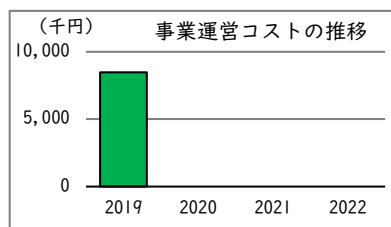
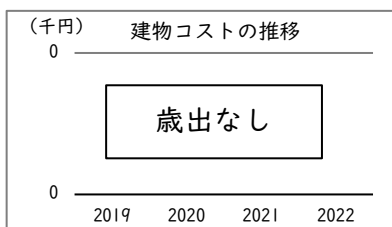
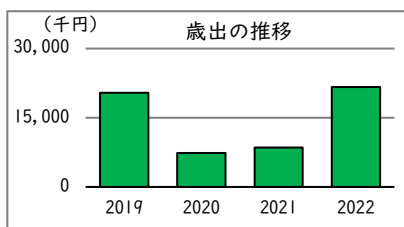


# 施設名

# 市営駐車場共通

# 【 詳細情報 】

コスト状況	令和元年度 2019	令和2年度 2020	令和3年度 2021	令和4年度 2022
歳出 (千円)	20,430	7,347	8,550	21,650
建物コスト	0	0	0	0
施設管理委託費	0	0	0	0
光熱水費	0	0	0	0
事業運営コスト※1	8,470	0	0	0
事業運営委託費	8,470	0	0	0
その他	0	0	0	0
人件費	7,386	7,347	7,331	7,592
施設修繕費	4,574	0	1,219	0
施設整備費	0	0	0	14,058
指定管理料	0	0	0	0
減価償却費	-	-	-	-
歳入 (千円)	39,878	18,194	42,954	60,692
使用料及び手数料	0	0	0	0
その他	39,878	18,194	42,954	60,692



## 備 考

※1 令和元年度の事業運営コストの増加は、府中駅南口市営駐車場長期修繕計画策定によるもの。

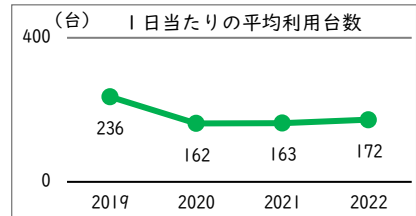
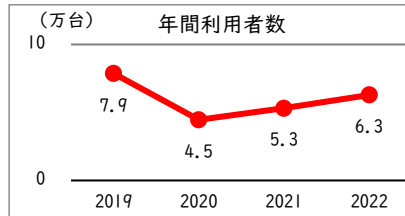
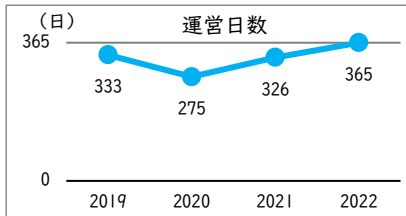
# 施設名

195. 平和島モーターボート競走場立体駐車場

# 【 詳細情報 】

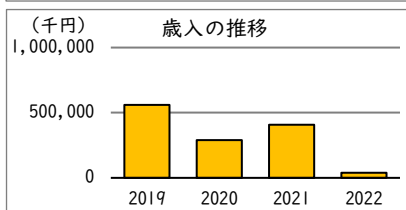
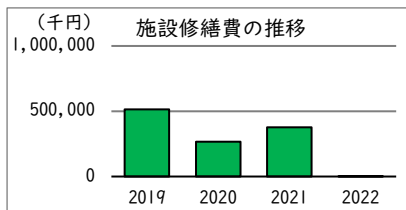
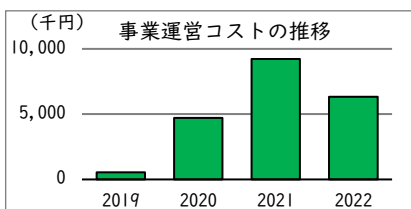
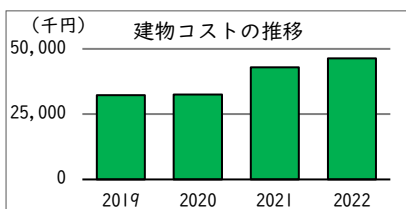
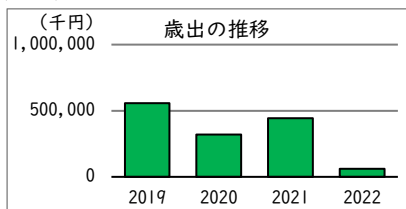
## 運営・利用状況

	令和元年度	令和2年度	令和3年度	令和4年度
	2019	2020	2021	2022
運営日数	333	275	326	365
年間利用台数	78,665	44,615	53,177	62,936
1日当たりの平均利用台数	236	162	163	172
市民1人当たりの利用台数	-	-	-	-



## コスト状況

	令和元年度	令和2年度	令和3年度	令和4年度
	2019	2020	2021	2022
歳出 (千円)	557,703	319,426	444,596	60,389
建物コスト	32,299	32,525	42,931	46,421
施設管理委託費	29,139	30,170	40,697	42,740
光熱水費	3,160	2,355	2,233	3,681
事業運営コスト※1	540	4,709	9,227	6,338
事業運営委託費	0	3,894	3,894	0
その他	540	815	5,333	6,338
人件費	10,917	14,772	14,662	7,592
施設修繕費	513,947	267,420	377,776	39
施設整備費	0	0	0	0
指定管理料	0	0	0	0
減価償却費	-	-	-	-
歳入 (千円) ※2	560,087	290,852	408,338	38,583
使用料及び手数料	0	290,451	408,142	37,483
その他	560,087	401	196	1,101



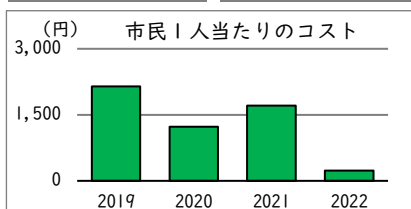
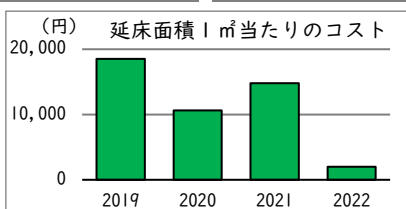
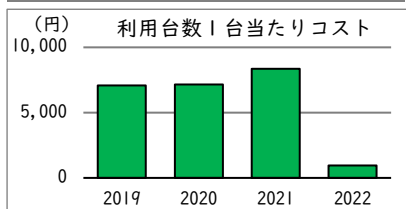
**備 考**

※1 令和2年度、3年度の事業運営コストの増加は、リース代や事務作業委託によるもの。

※2 令和元年度～3年度の歳入の増加は改修工事基金繰入によるもの。

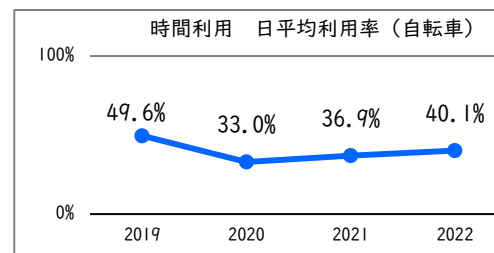
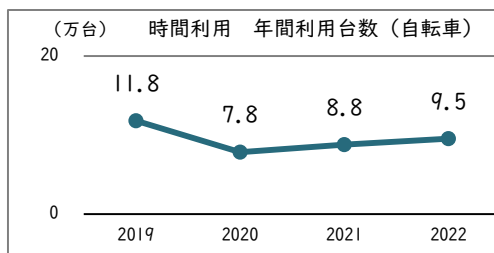
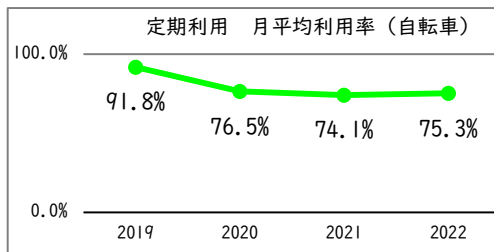
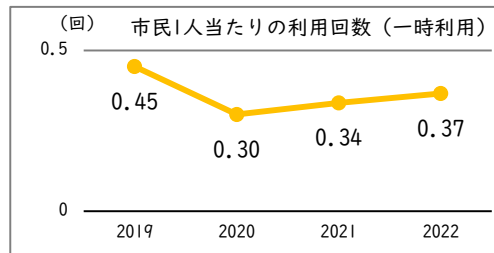

## 単位当たりコスト状況

	令和元年度	令和2年度	令和3年度	令和4年度
	2019	2020	2021	2022
利用台数1台当たりコスト	7,090 円	7,160 円	8,361 円	960 円
延床面積1㎡当たりコスト	18,541 円	10,619 円	14,780 円	2,008 円
市民1人当たりコスト	2,143 円	1,227 円	1,708 円	232 円



# 施設名 196.府中駅北自転車駐車場【 詳細情報 】

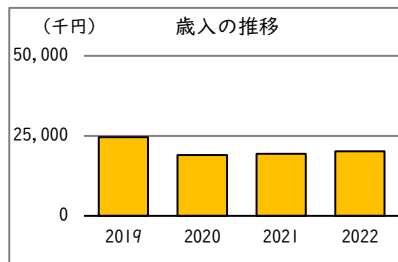
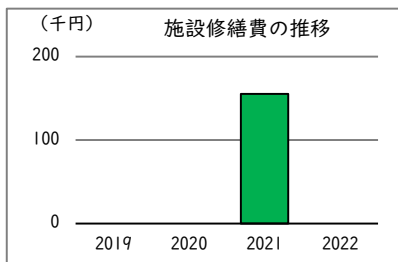
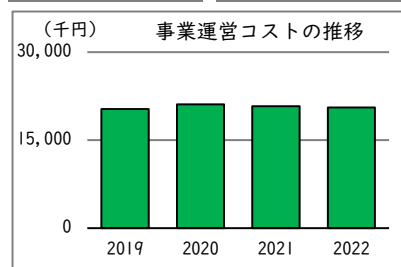
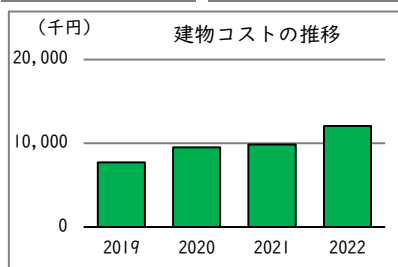
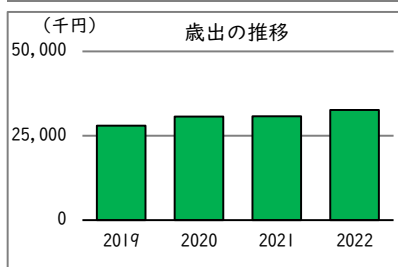
運営・利用状況		令和元年度 2019	令和2年度 2020	令和3年度 2021	令和4年度 2022	
運営日数		366	365	365	365	
定期利用	自転車	収容可能台数	912	912	912	
		年間契約台数	10,050	8,376	8,112	8,238
		月平均利用台数	838	698	676	687
		月平均利用率	91.8%	76.5%	74.1%	75.3%
時間使用	自転車	収容可能台数	651	651	651	651
		年間利用台数	118,174	78,344	87,758	95,277
		日平均利用台数	323	215	240	261
		日平均利用率	49.6%	33.0%	36.9%	40.1%
市民1人当たり利用回数（時間使用）		0.45	0.30	0.34	0.37	



備考

## コスト状況

	令和元年度 2019	令和2年度 2020	令和3年度 2021	令和4年度 2022
歳出 (千円)	28,016	30,645	30,804	32,612
建物コスト	7,716	9,521	9,861	12,051
施設管理委託費	5,371	7,122	7,234	7,400
光熱水費	2,345	2,399	2,627	4,651
事業運営コスト	20,300	21,124	20,787	20,561
事業運営委託費	20,300	21,124	20,787	20,561
その他	0	0	0	0
人件費	0	0	0	0
施設修繕費	0	0	155	0
施設整備費	0	0	0	0
指定管理料	0	0	0	0
減価償却費	27,377	27,377	27,377	19,755
歳入 (千円)	24,565	18,984	19,372	20,199
使用料及び手数料	24,565	18,984	19,372	20,199
その他	0	0	0	0

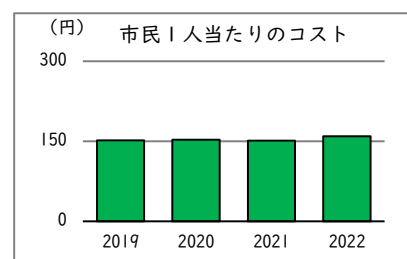
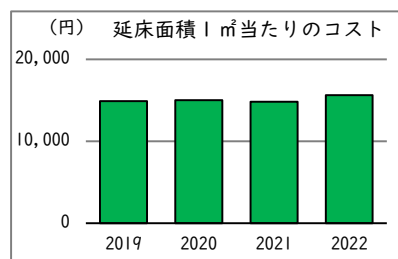
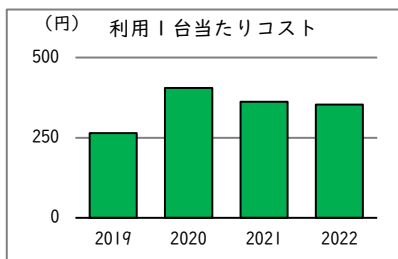


備 考

--

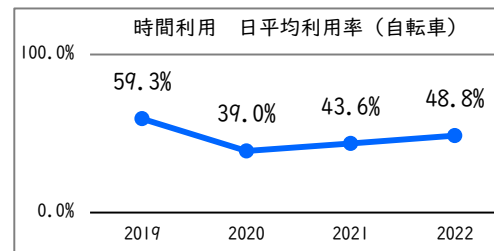
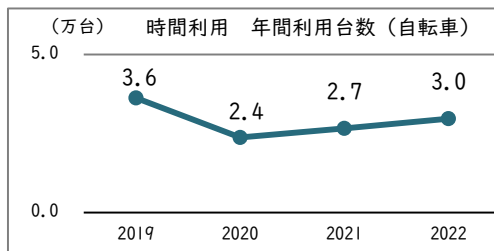
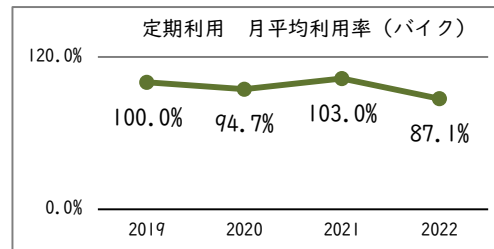
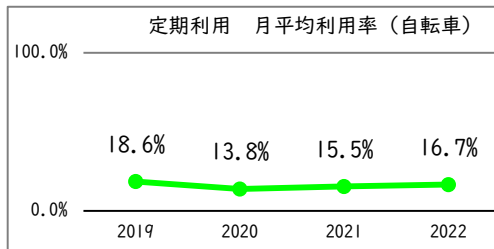
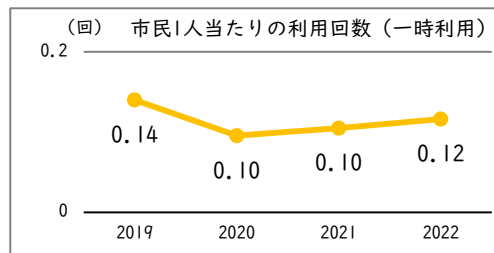

## 単位当たりコスト状況

	令和元年度 2019	令和2年度 2020	令和3年度 2021	令和4年度 2022
利用1台当たりコスト	264 円	405 円	362 円	353 円
延床面積1㎡当たりコスト	14,906 円	15,021 円	14,835 円	15,630 円
市民1人当たりコスト	152 円	153 円	151 円	159 円



# 施設名 197. 東府中駅南自転車駐車場【 詳細情報 】

運営・利用状況		令和元年度 2019	令和2年度 2020	令和3年度 2021	令和4年度 2022	
運営日数		366	365	365	365	
定期利用	自転車	収容可能台数	992	992	992	992
		年間契約台数	2,210	1,648	1,846	1,983
		月平均利用台数	184	137	154	165
		月平均利用率	18.6%	13.8%	15.5%	16.7%
	バイク	収容可能台数	11	11	11	11
		年間契約台数	132	125	136	115
		月平均利用台数	11	10	11	10
		月平均利用率	100.0%	94.7%	103.0%	87.1%
時間使用	自転車	収容可能台数	167	167	167	167
		年間利用台数	36,268	23,762	26,606	29,735
		日平均利用台数	99	65	73	81
		日平均利用率	59.3%	39.0%	43.6%	48.8%
時間使用	バイク	収容可能台数	9	9	9	9
		年間利用台数	1,151	1,125	686	448
		日平均利用台数	3	3	2	1
		日平均利用率	34.9%	34.2%	20.9%	13.6%
市民1人当たり利用回数（時間使用）		0.14	0.10	0.10	0.12	

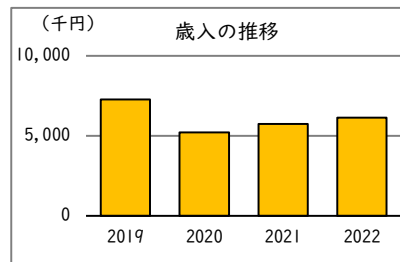
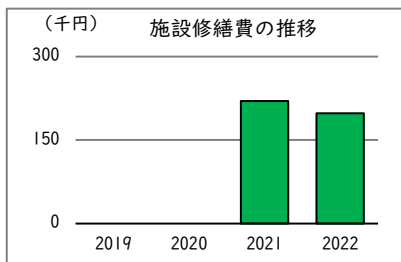
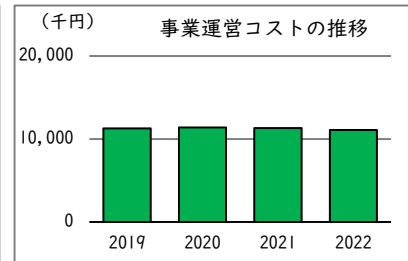
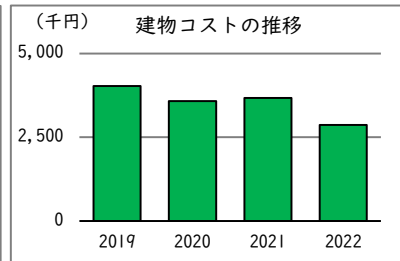
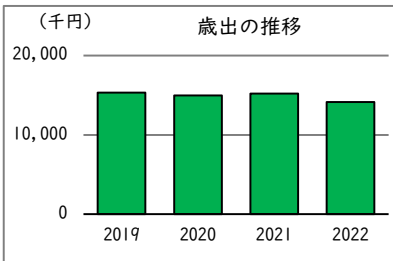


備考



## コスト状況

	令和元年度 2019	令和2年度 2020	令和3年度 2021	令和4年度 2022
歳出 (千円)	15,317	14,971	15,187	14,141
建物コスト	4,027	3,577	3,670	2,872
施設管理委託費	2,794	2,556	2,781	2,050
光熱水費	1,233	1,021	889	822
事業運営コスト	11,290	11,394	11,297	11,072
事業運営委託費	11,290	11,394	11,297	11,072
その他	0	0	0	0
人件費	0	0	0	0
施設修繕費	0	0	220	198
施設整備費	0	0	0	0
指定管理料	0	0	0	0
減価償却費	11,213	11,213	11,213	11,213
歳入 (千円)	7,265	5,223	5,754	6,136
使用料及び手数料	7,265	5,223	5,754	6,136
その他	0	0	0	0

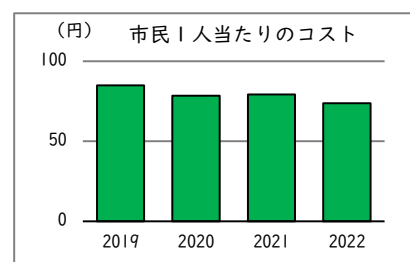
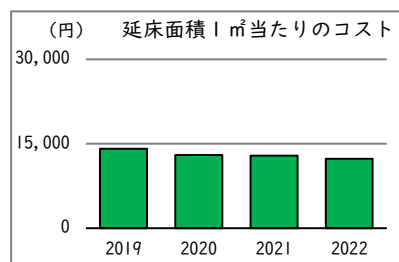
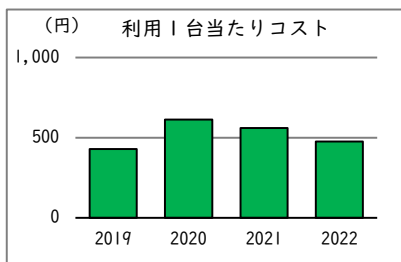


備 考

--

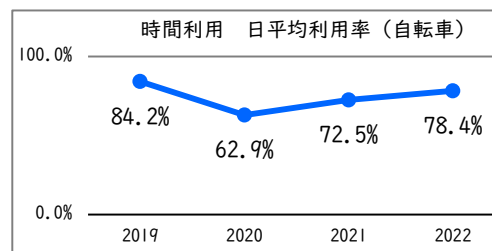
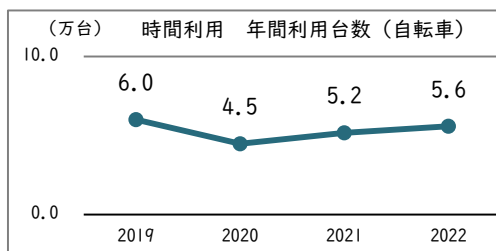
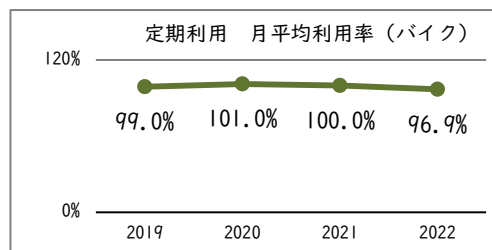
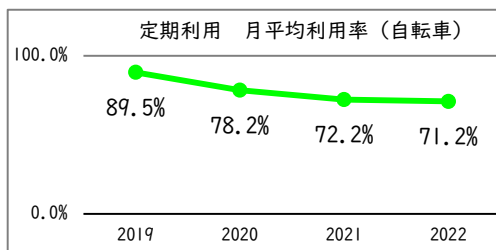
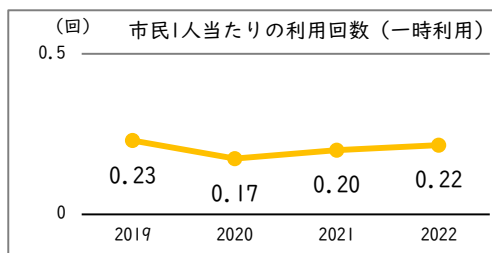

## 単位当たりコスト状況

	令和元年度 2019	令和2年度 2020	令和3年度 2021	令和4年度 2022
利用1台当たりコスト	430 円	614 円	560 円	476 円
延床面積1㎡当たりコスト	14,097 円	12,997 円	12,889 円	12,335 円
市民1人当たりコスト	85 円	78 円	79 円	74 円



# 施設名 198. 西府駅北自転車駐車場【 詳細情報 】

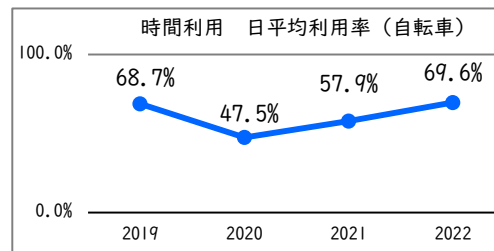
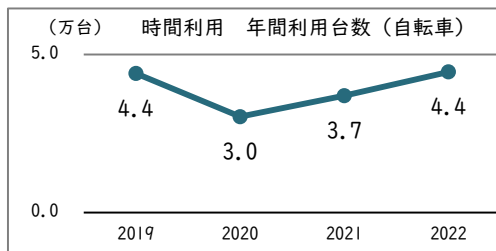
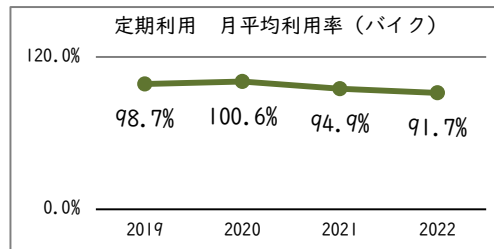
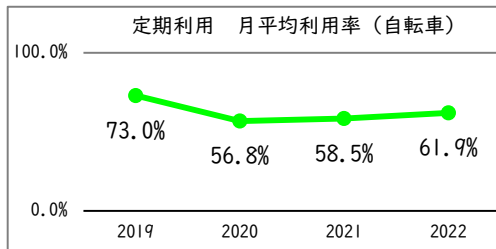
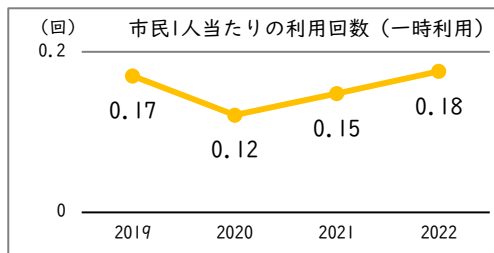

運営・利用状況		令和元年度 2019	令和2年度 2020	令和3年度 2021	令和4年度 2022	
運営日数		366	365	365	365	
定期利用	自転車	収容可能台数	256	256	256	256
		年間契約台数	2,750	2,401	2,218	2,187
		月平均利用台数	229	200	185	182
		月平均利用率	89.5%	78.2%	72.2%	71.2%
	バイク	収容可能台数	8	8	8	8
		年間契約台数	95	97	96	93
		月平均利用台数	8	8	8	8
		月平均利用率	99.0%	101.0%	100.0%	96.9%
時間使用	自転車	収容可能台数	195	195	195	195
		年間利用台数	60,092	44,798	51,613	55,791
		日平均利用台数	164	123	141	153
		日平均利用率	84.2%	62.9%	72.5%	78.4%
時間使用	バイク	収容可能台数	2	2	2	2
		年間利用台数	608	430	472	353
		日平均利用台数	2	1	1	1
		日平均利用率	83.1%	58.9%	64.7%	48.4%
市民1人当たり利用回数（時間使用）		0.23	0.17	0.20	0.22	



備考

# 施設名 199.西府駅南自転車駐車場【 詳細情報 】

運営・利用状況		令和元年度 2019	令和2年度 2020	令和3年度 2021	令和4年度 2022	
運営日数		366	365	365	365	
定期利用	自転車	収容可能台数	201	201	201	201
		年間契約台数	1,761	1,370	1,411	1,494
		月平均利用台数	147	114	118	125
		月平均利用率	73.0%	56.8%	58.5%	61.9%
定期利用	バイク	収容可能台数	13	13	13	13
		年間契約台数	154	157	148	143
		月平均利用台数	13	13	12	12
		月平均利用率	98.7%	100.6%	94.9%	91.7%
時間使用	自転車	収容可能台数	175	175	175	175
		年間利用台数	44,016	30,349	36,970	44,480
		日平均利用台数	120	83	101	122
		日平均利用率	68.7%	47.5%	57.9%	69.6%
時間使用	バイク	収容可能台数	6	6	6	6
		年間利用台数	1,489	1,208	1,615	1,178
		日平均利用台数	4	3	4	3
		日平均利用率	67.8%	55.2%	73.7%	53.8%
市民1人当たり利用回数（時間使用）		0.17	0.12	0.15	0.18	



備考

備考	
----	--

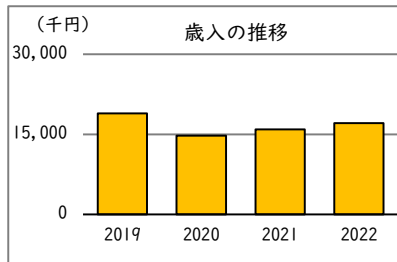
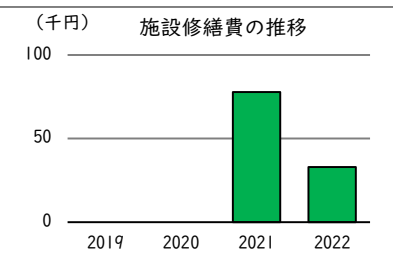
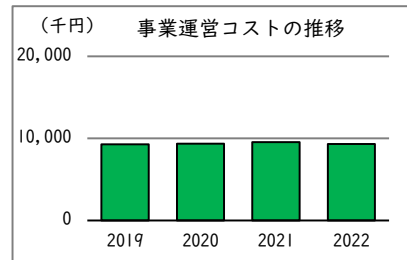
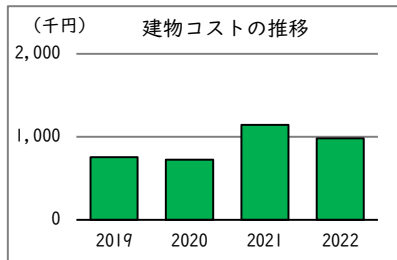
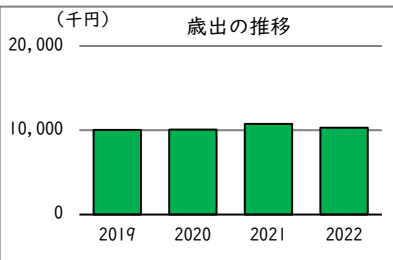
# 施設名

198. 西府駅北・199. 西府駅南自転車駐車場共通

# 【 詳細情報 】

コスト状況	令和元年度	令和2年度	令和3年度	令和4年度
	2019	2020	2021	2022
歳出 (千円)	10,038	10,097	10,756	10,325
建物コスト	753	725	1,143	983
施設管理委託費	20	20	377	20
光熱水費	734	706	765	963
事業運営コスト	9,284	9,372	9,535	9,310
事業運営委託費	9,237	9,322	9,490	9,264
その他	47	50	46	46
人件費	0	0	0	0
施設修繕費	0	0	78	33
施設整備費	0	0	0	0
指定管理料	0	0	0	0
減価償却費	5,418	5,418	5,418	5,418

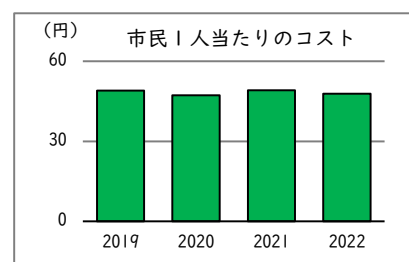
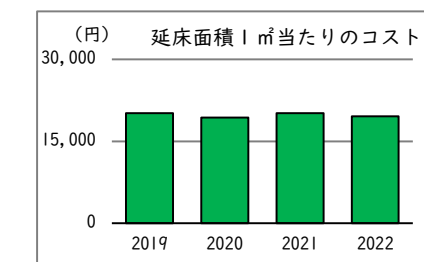
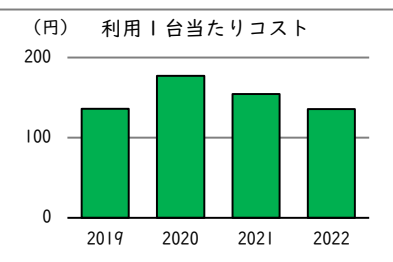
歳入 (千円)	18,947	14,753	15,940	17,086
使用料及び手数料	18,947	14,753	15,940	17,086
その他	0	0	0	0



## 備考

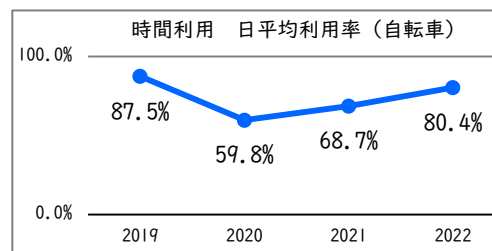
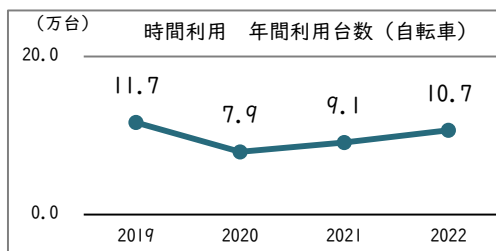
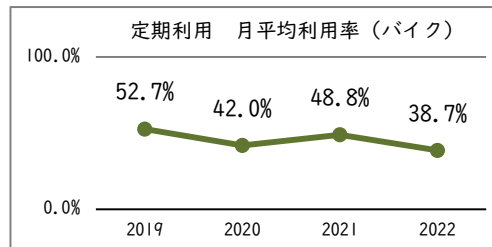
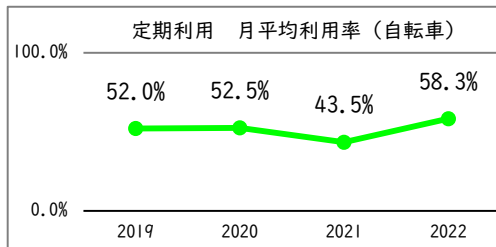
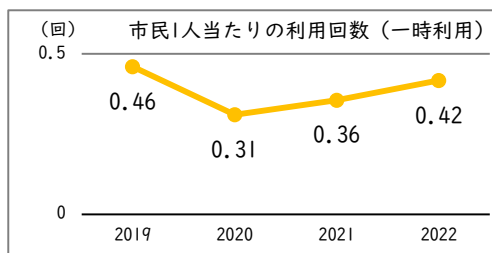

・ 西府駅北・南自転車駐車場のコストは共通。

単位当たりコスト状況	令和元年度	令和2年度	令和3年度	令和4年度
	2019	2020	2021	2022
利用1台当たりコスト	136 円	177 円	155 円	136 円
延床面積1㎡当たりコスト	20,147 円	19,362 円	20,154 円	19,588 円
市民1人当たりコスト	49 円	47 円	49 円	48 円



# 施設名 200. 多磨霊園駅北自転車駐車場【 詳細情報 】

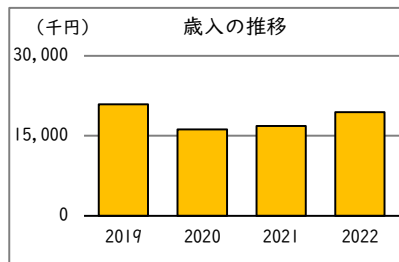
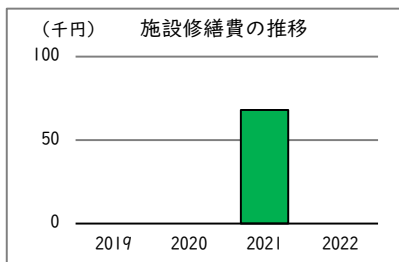
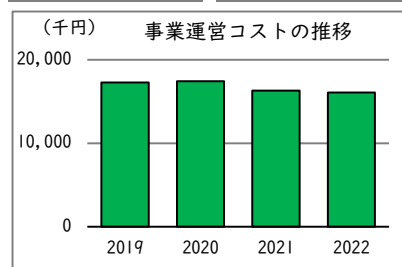
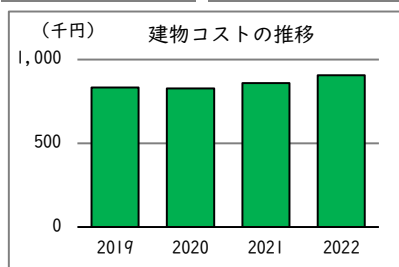
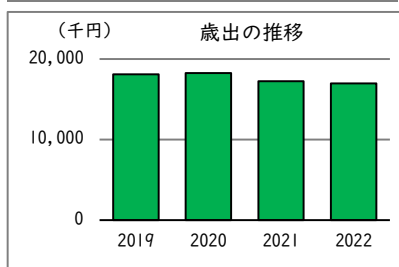
運営・利用状況		令和元年度 2019	令和2年度 2020	令和3年度 2021	令和4年度 2022	
運営日数		366	365	365	365	
定期利用	自転車	収容可能台数	935	935	935	935
		年間契約台数	5,836	5,887	4,876	6,544
		月平均利用台数	486	491	406	545
		月平均利用率	52.0%	52.5%	43.5%	58.3%
定期利用	バイク	収容可能台数	28	28	28	28
		年間契約台数	177	141	164	130
		月平均利用台数	15	12	14	11
		月平均利用率	52.7%	42.0%	48.8%	38.7%
時間使用	自転車	収容可能台数	364	364	364	364
		年間利用台数	116,539	79,402	91,233	106,754
		日平均利用台数	318	218	250	292
		日平均利用率	87.5%	59.8%	68.7%	80.4%
時間使用	バイク	収容可能台数	15	15	15	15
		年間利用台数	2,077	1,351	1,327	1,771
		日平均利用台数	6	4	4	5
		日平均利用率	37.8%	24.7%	24.2%	32.3%
市民1人当たり利用回数（時間使用）		0.46	0.31	0.36	0.42	



備考

## コスト状況

	令和元年度 2019	令和2年度 2020	令和3年度 2021	令和4年度 2022
歳出 (千円)	18,116	18,269	17,232	16,986
建物コスト	833	828	860	906
施設管理委託費	32	31	31	20
光熱水費	801	797	829	886
事業運営コスト	17,283	17,441	16,304	16,080
事業運営委託費	17,246	17,404	16,268	16,042
その他	37	37	35	37
人件費	0	0	0	0
施設修繕費	0	0	68	0
施設整備費	0	0	0	0
指定管理料	0	0	0	0
減価償却費	5,350	5,350	5,350	5,350
歳入 (千円)	20,896	16,186	16,848	19,457
使用料及び手数料	20,896	16,186	16,848	19,457
その他	0	0	0	0

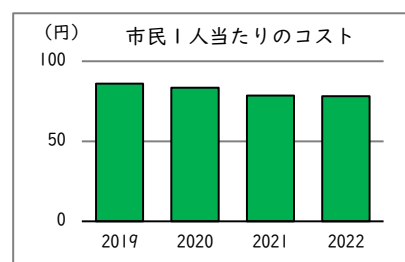
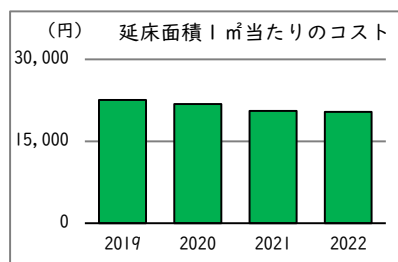
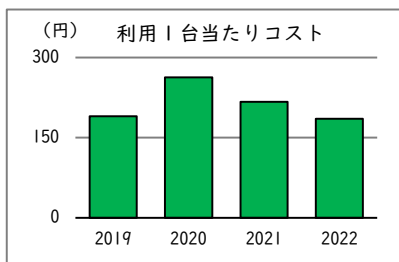


備 考

--

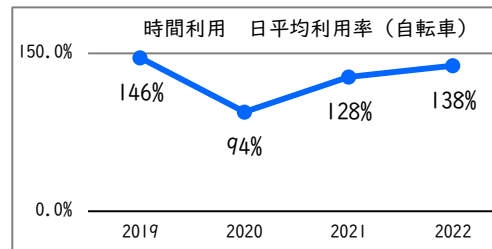
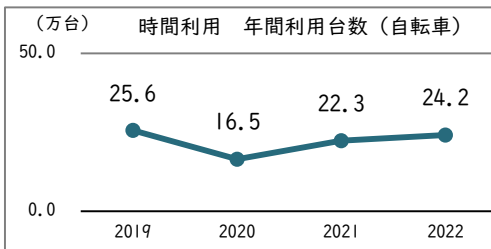
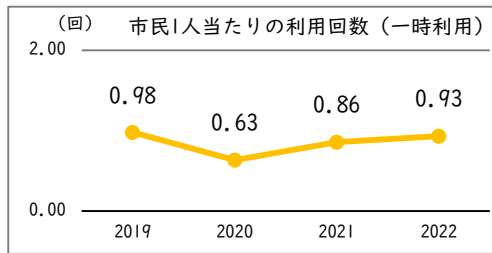

## 単位当たりコスト状況

	令和元年度 2019	令和2年度 2020	令和3年度 2021	令和4年度 2022
利用1台当たりコスト	190 円	263 円	217 円	186 円
延床面積1㎡当たりコスト	22,541 円	21,822 円	20,533 円	20,399 円
市民1人当たりコスト	86 円	83 円	79 円	78 円



# 施設名 201.府中駅南自転車駐車場【 詳細情報 】

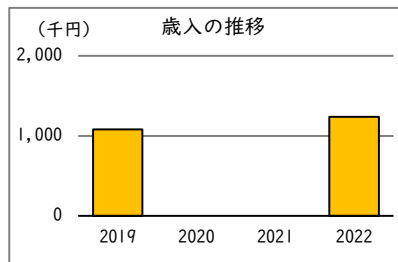
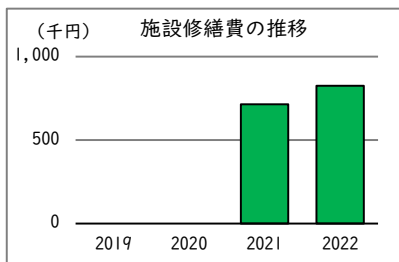
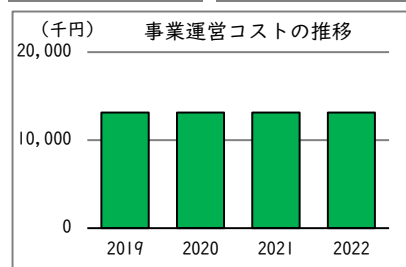
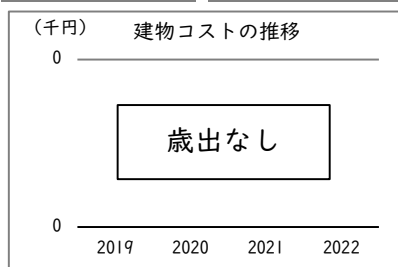
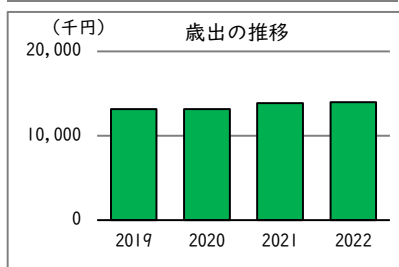
運営・利用状況		令和元年度 2019	令和2年度 2020	令和3年度 2021	令和4年度 2022	
運営日数		366	364	364	364	
時間 使用	自転車	収容可能台数	480	480	480	
		年間利用台数	256,209	164,844	223,172	241,897
		日平均利用台数	700	453	613	665
		日平均利用率	145.8%	94.3%	127.7%	138.4%
市民1人当たり利用回数（時間使用）		0.98	0.63	0.86	0.93	



備 考

## コスト状況

	令和元年度 2019	令和2年度 2020	令和3年度 2021	令和4年度 2022
歳出（千円）	13,152	13,152	13,867	13,977
建物コスト	0	0	0	0
施設管理委託費	0	0	0	0
光熱水費	0	0	0	0
事業運営コスト	13,152	13,152	13,152	13,152
事業運営委託費	0	0	0	0
その他	13,152	13,152	13,152	13,152
人件費	0	0	0	0
施設修繕費	0	0	715	825
施設整備費	0	0	0	0
指定管理料	0	0	0	0
減価償却費	7,304	7,304	7,304	7,304
歳入（千円）※1	1,079	0	0	1,239
使用料及び手数料	0	0	0	0
その他	1,079	0	0	1,239

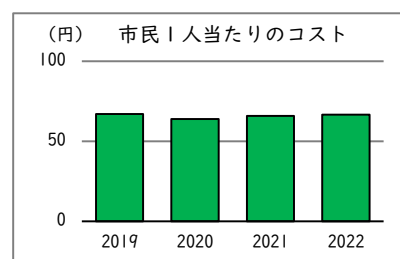
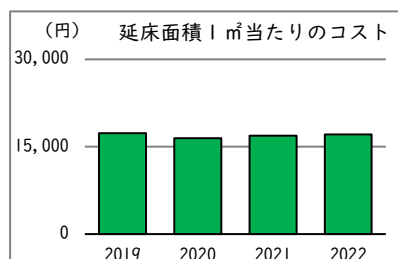
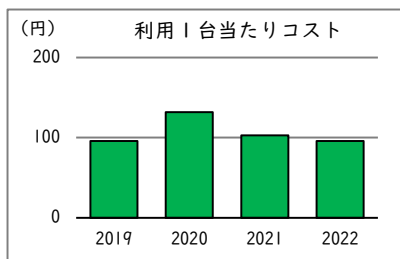


### 備 考

※1 歳入は府中駅南自転車駐車場設備改修資金収入によるもの。

## 単位当たりコスト状況

	令和元年度 2019	令和2年度 2020	令和3年度 2021	令和4年度 2022
利用1台当たりコスト	96 円	132 円	103 円	96 円
延床面積1㎡当たりコスト	17,328 円	16,458 円	16,918 円	17,139 円
市民1人当たりコスト	67 円	64 円	66 円	67 円



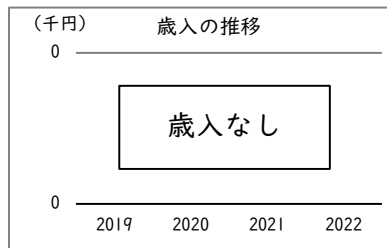
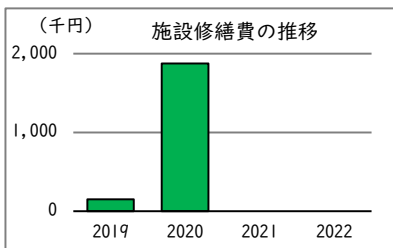
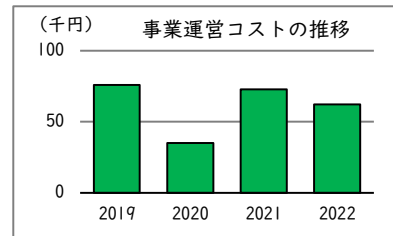
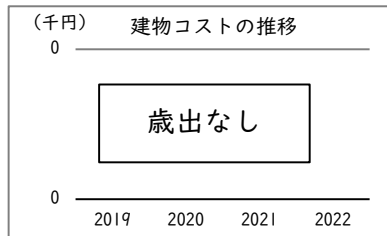
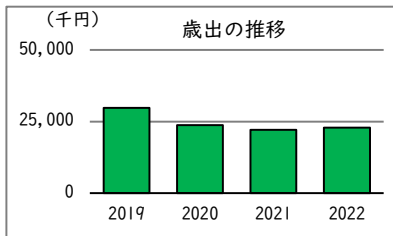


# 施設名

# 自転車駐車場共通

# 【 詳細情報 】

コスト状況	令和元年度 2019	令和2年度 2020	令和3年度 2021	令和4年度 2022
歳出 (千円)	29,770	23,754	22,065	22,837
建物コスト	0	0	0	0
施設管理委託費	0	0	0	0
光熱水費	0	0	0	0
事業運営コスト	76	35	73	62
事業運営委託費	0	0	0	0
その他	76	35	73	62
人件費	29,543	21,844	21,993	22,775
施設修繕費	151	1,874	0	0
施設整備費	0	0	0	0
指定管理料	0	0	0	0
減価償却費	-	-	-	-
歳入 (千円)	0	0	0	0
使用料及び手数料	0	0	0	0
その他	0	0	0	0



備 考



# 公共施設カルテ（令和4年度版） （詳細版）

発行日 令和6年1月

編集・発行 府中市総務管理部建築施設課

〒183-8703 東京都府中市宮西町2丁目24番地

電話 042-364-4111（代表）

042-335-4358（直通）

FAX 042-366-7752

ホームページ <http://www.city.fuchu.tokyo.jp/>

