

公共施設カルテ (令和3年度版)

府 中 市

目次

■ 目次及び作成における前提・備考

■ 各施設の状況について

| | | |
|-----|------------------------------------|-----|
| 1 | 旧府中グリーンプラザ分館 | 1 |
| 2 | リサちゃんショップ「けやき」 | 2 |
| 3 | 喫茶・福祉ショップ「は～もにい」 | 3 |
| 4 | 府中特産品直売所 | 4 |
| 5 | 市民会館 | 5 |
| 6 | 府中の森芸術劇場 | 6 |
| 7 | 府中の森芸術劇場分館 | 7 |
| 8 | 中央図書館 | 8 |
| 9 | ～ 20 地区図書館（12施設） | 9 |
| 21 | 美術館 | 21 |
| 22 | 郷土の森博物館 | 22 |
| 23 | ふるさと府中歴史館 | 23 |
| 24 | 国史跡武蔵府中熊野神社古墳展示館 | 24 |
| 25 | 生涯学習センター | 25 |
| 26 | ～ 36 文化センター（11施設） | 26 |
| 37 | 総合体育館（郷土の森総合体育館） | 37 |
| 38 | ～ 44 地域体育館等（7施設） | 38 |
| 45 | 市民総合プール（郷土の森総合プール） | 45 |
| 46 | ～ 52 地域プール（7施設） | 46 |
| 53 | ～ 55 野球場（3施設） | 53 |
| 56 | ～ 57 サッカー場（2施設） | 56 |
| 58 | ～ 71 庭球場（14施設） | 58 |
| 72 | 市民陸上競技場 | 72 |
| 73 | ～ 94 小学校（22施設） | 73 |
| 95 | ～ 105 中学校（11施設） | 95 |
| 106 | 学校給食センター | 106 |
| 107 | 教育センター | 107 |
| 108 | 子ども家庭支援センター「たち」 | 108 |
| 109 | ～ 122 保育所（14施設） | 109 |
| 123 | ～ 124 幼稚園（2施設） | 123 |
| 125 | ～ 148 学童クラブ（24施設） | 125 |
| 149 | ふれあい会館（旧保健センター分館） | 149 |
| 150 | 介護予防推進センター | 150 |
| 151 | ～ 153 特別養護老人ホーム、高齢者在宅サービスセンター（3施設） | 151 |
| 154 | 心身障害者福祉センター「きずな」 | 154 |
| 155 | 御休み処 | 155 |
| 156 | 保健センター | 156 |
| 157 | ～ 177 市営住宅（21施設） | 157 |
| 178 | 市民保養所「やちほ」 | 178 |
| 179 | ハケ岳府中山荘 | 179 |
| 180 | ～ 181 本庁舎、府中駅北第2庁舎 | 180 |
| 182 | 工業技術情報センター | 182 |
| 183 | 市民活動センター「プラッツ」 | 183 |

| | | | | |
|-----|---|-----|--------------------|-----|
| 184 | ～ | 185 | 府中国際交流サロン（2施設） | 184 |
| 186 | | | 市政情報センター | 186 |
| 187 | | | 男女共同参画センター「フュール」 | 187 |
| 188 | | | 消費生活センター | 188 |
| 189 | | | 中央防災センター | 189 |
| 190 | | | 水防・防災ステーション | 190 |
| 191 | | | リサイクルプラザ | 191 |
| 192 | ～ | 193 | 観光情報センター（2施設） | 192 |
| 194 | | | 府中の森市民聖苑 | 194 |
| 195 | ～ | 196 | 市営駐車場（2施設） | 195 |
| 197 | | | 平和島モーターボート競走場立体駐車場 | 197 |
| 198 | ～ | 203 | 自転車駐車場（6施設） | 198 |

■ 作成における前提・備考

- ・ 本書では、原則として注記がない限り、令和3（2021）年度の各種データを用いています。より詳細なデータについては、別冊の「公共施設カルテ（令和3年度版）（詳細版）」に記載しています。
- ・ 掲載している施設の所管については、令和4年4月1日時点での施設所管課を記載しています。
- ・ 本書が掲載する数値、金額などは、一定の条件のもとに対象施設を限定し集計等を行っているため、既に公表されている数値等と一致しない場合があります。
- ・ 本書では、数値の端数処理を行っているため、個々の数値と、それらの合計値等が一致しない場合があります。
- ・ 複合施設では、施設ごとの専有面積を記載しているため、施設ごとの延床面積の合計が建物全体の延床面積と一致しない場合があります。
- ・ 作成に用いたデータは、原則として注記がない限り「府中市統計書」、「事務報告書」、「施策の成果」及び各施設の所管課から提供を受けた資料を用いています。

■ 記載内容の説明

施設名

1. ●●センター

施設
所管部署

●●部
●●●●課

基本情報①

| | |
|-------|--------------|
| 所在地② | 府中市●●町1丁目1番地 |
| 設置根拠③ | - |
| 所有形態 | 市所有 |
| 施設概要④ | ●●するための施設。 |
| アクセス⑤ | ●●駅 |
| 防災情報⑥ | - |

施設外観



| | |
|--------|--------------|
| 用途地域 | 第一種中高層住居専用地域 |
| 高度地区 | 第二種高度地区 |
| 法定建ぺい率 | 60% |
| 法定容積率 | 200% |

建物情報⑦

| | | | | | | | |
|-------|----------|-----------------------|---------|----------|-----------|------|---|
| 施設全体⑧ | 建物総延床面積 | 6,000 m ² | 環境配慮⑩ | 屋上緑化 | - | 雨水利用 | - |
| | 敷地面積 | 10,000 m ² | | 太陽熱利用 | - | その他 | - |
| | 建築面積 | | | 太陽光発電 | - | | |
| | 建物棟数 | 2棟 | バリアフリー⑪ | だれでもトイレ | ○ | 段差対応 | ○ |
| | 合築・併存情報⑨ | ●● | エレベーター | ○ | | | |
| 主要建物⑬ | 名称 | ●●センター | 耐震性能⑫ | | ○ | | |
| | 延床面積 | 3,500 m ² | | 階数(施設部分) | 地上2階、地下1階 | | |
| | 経過年数⑭ | 26年 | | 主たる構造 | RC造 | | |
| | 建築年度 | 平成8年度 | | 主な用途 | 市民文化系施設 | | |

運営情報⑮

| | |
|-------|-------------|
| 運営形態⑯ | 直営 |
| 事業者名 | - |
| 期間 | - |
| 開館時間 | 10:00~17:30 |
| 運営日数 | 365日 |
| 定休日⑰ | 年末年始 |

運営人員⑱

| | |
|------|--------|
| 運営人員 | 2人(-人) |
| 一般 | 0人(-人) |
| 会計年度 | 0人(-人) |
| その他 | 2人(-人) |

利用状況⑲

| | |
|--------------|---------|
| 年間利用者数⑳ | 36,500人 |
| 開館1日当たり利用者数㉑ | 100人 |
| 市民1人当たり利用回数㉒ | 0.14回 |

コスト状況㉓

| | | | |
|-----|---------|---------------|--------|
| 歳出㉔ | 5,000千円 | 利用者1人当たりコスト㉕ | 455円/人 |
| 歳入㉖ | 100千円 | 延床面積1㎡当たりコスト㉗ | 455円/㎡ |
| | | 市民1人当たりコスト㉘ | 500円/人 |

備考

| |
|--|
| |
|--|

①基本情報

■施設の所在地や規模、事業概要など施設の基本的な状況について記載

- ② 所在情報 : 敷地に関する情報を記載
- ③ 設置根拠 : 施設の設置に係る根拠となる条例や規則等を記載
- ④ 概要 : 原則、『第3次府中市公共施設マネジメント推進プラン』に掲載している各施設の「目的」を記載
- ⑤ アクセス : 施設までの交通手段（目安徒歩15分）を記載
- ⑥ 防災情報 : 当該施設に係る防災情報を記載

⑦建物情報

■施設の建物（ハード面）状況について記載

- ⑧施設全体（建物全体） : 当該施設を構成する建物の情報を記載
 - ⑨合築・併存状況 : 同じ建物内に入っている施設や敷地内に併設されている施設を記載
 - ⑩環境配慮 : 屋上緑化や太陽光発電など環境負荷を低減する設備等の導入状況を記載
 - ⑪バリアフリー : だれでもトイレ、エレベーター、施設（建物）入口の段差について対応状況を記載
 - ⑫耐震性能 : 所定の耐震性能を有するものは「○」、耐震補強が必要な建物は、「要対策」と記載
- ⑬主要建物 : 複数棟で構成される施設の場合、原則最も古く、主たる用途で使用している棟について記載
 - ⑭経過年数 : 令和3年度末時点の経過年数を記載

⑮運営情報

■施設の運営（ソフト面）状況について記載

- ⑯運営形態 : 施設の管理形態について、「直営」（業務委託含む）や「指定管理者」、「PFI」などの運営体制を記載
- ⑰定休日 : 臨時休館日を除く定期的な休館日を記載

⑱運営人員

■通常施設に常駐している人員数

⑲利用状況

- ⑳年間利用者数 : 施設全体の利用者数を記載
- ㉑開館1日当たり利用者数 : 施設全体の利用者数を運営日数で割った、1日当たりの平均利用者数を記載
- ㉒市民1人当たり利用回数 : 市民1人当たりに換算する場合の人口は、令和4年1月1日時点の人口を用いる。（26万253人）

㉓コスト状況

■施設を維持管理、運営していくための支出と使用料などの収入の状況についての情報を記載

- ㉔歳出 : 市が負担する経費
- ㉕歳入 : 市への収入
- ㉖利用者1人当たりコスト : 利用者1人当たりに掛かるコストを記載
- ㉗延床面積1㎡当たりコスト : 延床面積1㎡当たりに掛かるコストを記載
- ㉘市民1人当たりコスト : 市民1人当たりに掛かるコストを記載。なお、算出には令和4年1月1日時点の人口を用いる。

施設名 1.旧府中グリーンプラザ分館

施設
所管部署

生活環境部
資源循環推進課

基本情報

| | |
|------|------------------------------------|
| 所在地 | 府中市寿町1丁目1番地 |
| 設置根拠 | - |
| 所有形態 | 市所有（一部借地） |
| 施設概要 | 市民文化の向上を図るとともに、コミュニティ活動を増進するための施設。 |
| アクセス | 京王線「府中駅」 |
| 防災情報 | - |

施設外観



| | |
|--------|------|
| 用途地域 | 商業地域 |
| 高度地区 | - |
| 法定建ぺい率 | 80% |
| 法定容積率 | 500% |

建物情報

| | | | | | | | |
|------|---------|--|----------|---------|-----------|----------|--------|
| 施設全体 | 建物総延床面積 | 1,350 m ² | 環境配慮 | 屋上緑化 | - | 雨水利用 | - |
| | 敷地面積 | 899 m ² | | 太陽熱利用 | - | その他 | - |
| | 建築面積 | | | 太陽光発電 | - | | |
| | 建物棟数 | 1棟 | | バリアフリー | だれでもトイレ ○ | エレベーター ○ | 段差対応 ○ |
| | 合築・併存情報 | リサちゃんショップ「けやき」 喫茶・福祉ショップ「は～もにい」 府中特産品直売所 | 耐震性能 | | ○ | | |
| 主要建物 | 名称 | 旧府中グリーンプラザ分館 | 階数（施設部分） | 地上2階 | | | |
| | 延床面積 | 1,350 m ² | 主たる構造 | S造 | | | |
| | 経過年数 | 26年 | 主な用途 | 市民文化系施設 | | | |
| | 建築年度 | 平成8年度 | | | | | |

運営情報

| | |
|--------|-------------|
| 運営形態※1 | 委託 |
| 事業者名 | - |
| 期間 | - |
| 開館時間 | 10:00～17:30 |
| 運営日数 | 306日 |
| 定休日 | 毎週水曜日、年末年始 |

運営人員

| | |
|------|--------|
| 運営人員 | 3人（-人） |
| 一般 | 0人（-人） |
| 会計年度 | 0人（-人） |
| その他 | 3人（-人） |

利用状況

| | |
|---------------|---|
| 年間利用者数※2 | - |
| 開館1日当たり平均利用者数 | - |
| 市民1人当たり利用回数 | - |

コスト状況

| | | | |
|----|----------|--------------|-----------|
| 歳出 | 47,244千円 | 利用者1人当たりコスト | - |
| 歳入 | 1,991千円 | 延床面積1㎡当たりコスト | 34,995円/㎡ |
| | | 市民1人当たりコスト | 182円/人 |

備考

| | |
|----|--|
| ※1 | 施設管理については市が委託で管理しているが、併設している各施設については指定管理者等が運営。 |
| ※2 | 平成30年3月31日でギャラリーが終了したため、平成30年度以降は旧府中グリーンプラザ分館のみの利用者数はなし。 |

施設名 2.リサちゃんショップ「けやき」

施設
所管部署

生活環境部
資源循環推進課

基本情報

| | |
|------|--|
| 所在地 | 府中市寿町1丁目1番地 (旧府中グリーンプラザ分館内) |
| 設置根拠 | - |
| 所有形態 | 市所有(一部借地) |
| 施設概要 | 不要になった衣料品、雑貨、家庭用品等の展示販売や再生家具販売などを行う施設。 |
| アクセス | 京王線「府中駅」 |
| 防災情報 | - |

施設外観

| | |
|--|------|
|  | |
| 用途地域 | 商業地域 |
| 高度地区 | - |
| 法定建ぺい率 | 80% |
| 法定容積率 | 500% |

建物情報

| | | | | | | | |
|------|---------|------------------------------|--------|----------|----------------|------|---|
| 施設全体 | 建物総延床面積 | 1,350 m ² | 環境配慮 | 屋上緑化 | - | 雨水利用 | - |
| | 敷地面積 | 899 m ² | | 太陽熱利用 | - | その他 | - |
| | 建築面積 | | | 太陽光発電 | - | | |
| | 建物棟数 | 1棟 | バリアフリー | だれでもトイレ | ○ | 段差対応 | ○ |
| | 合築・併存情報 | 喫茶・福祉ショップ「は～もにい」 府中特産品直売所 | | エレベーター | ○ | | |
| 主要建物 | 名称 | リサちゃんショップ「けやき」 | 耐震性能 | | ○ | | |
| | 延床面積 | 369 m ² | | 階数(施設部分) | 旧府中グリーンプラザ分館2階 | | |
| | 経過年数 | 26年 | | 主たる構造 | S造 | | |
| | 建築年度 | 平成8年度 | | 主な用途 | その他 | | |

運営情報

| | |
|------|--------------------------|
| 運営形態 | 直営 |
| 事業者名 | - |
| 期間 | - |
| 開館時間 | 10:00~17:30 |
| 運営日数 | 291日 |
| 定休日 | 旧府中グリーンプラザ分館 休館日、年末年始 |

運営人員

| | |
|------|--------|
| 運営人員 | 8人(-人) |
| 一般 | 0人(-人) |
| 会計年度 | 0人(-人) |
| その他 | 8人(-人) |

利用状況

| | |
|---------------|---------|
| 年間来場者数 | 60,559人 |
| 開館1日当たり平均来場者数 | 208人 |
| 市民1人当たり来場回数 | 0.23回/年 |

コスト状況

| | | | |
|----|----------|--------------|-----------|
| 歳出 | 11,278千円 | 来場者1人当たりコスト | 186円/人 |
| 歳入 | 0千円 | 延床面積1㎡当たりコスト | 30,563円/㎡ |
| | | 市民1人当たりコスト | 43円/人 |

備考

施設名 3. 喫茶・福祉ショップ「は～もにい」

施設
所管部署

福祉保健部
障害者福祉課

基本情報

| | |
|------|---|
| 所在地 | 府中市寿町1丁目1番地 (旧府中グリーンプラザ分館内) |
| 設置根拠 | - |
| 所有形態 | 市所有(一部借地) |
| 施設概要 | 障害のある方が働く軽食・喫茶コーナーがあり、市内の障害者施設で作られた手づくり品(陶器、皮製品、衣類、冷凍食品など)を展示・販売している。 |
| アクセス | 京王線「府中駅」 |
| 防災情報 | - |

施設外観

| | |
|--|------|
|  | |
| 用途地域 | 商業地域 |
| 高度地区 | - |
| 法定建ぺい率 | 80% |
| 法定容積率 | 500% |

建物情報

| | | | | | | | |
|------|---------|----------------------------|--------|----------|----------------|------|---|
| 施設全体 | 建物総延床面積 | 1,350 m ² | 環境配慮 | 屋上緑化 | - | 雨水利用 | - |
| | 敷地面積 | 899 m ² | | 太陽熱利用 | - | その他 | - |
| | 建築面積 | - | | 太陽光発電 | - | | |
| | 建物棟数 | 1棟 | バリアフリー | だれでもトイレ | ○ | 段差対応 | ○ |
| | 合築・併存情報 | リサちゃんショップ「けやき」 府中特産品直売所 | | エレベーター | ○ | | |
| 主要建物 | 名称 | 喫茶・福祉ショップ「は～もにい」 | 耐震性能 | | ○ | | |
| | 延床面積 | 129 m ² | | 階数(施設部分) | 旧府中グリーンプラザ分館1階 | | |
| | 経過年数 | 26年 | | 主たる構造 | S造 | | |
| | 建築年度 | 平成8年度 | | 主な用途 | その他 | | |

運営情報

| | |
|--------|--------------------------|
| 運営形態 | 直営 |
| 事業者名 | - |
| 期間 | - |
| 開館時間 | 11:00~16:30 |
| 運営日数※1 | 143日 |
| 定休日 | 水曜日、旧府中グリーンプラザ分館休館日、年末年始 |

運営人員

| | |
|------|--------|
| 運営人員 | 8人(-人) |
| 一般 | 8人(-人) |
| 会計年度 | 0人(-人) |
| その他 | 0人(-人) |

利用状況

| | |
|-------------|---------|
| 年間利用者数 | 5,685人 |
| 開館1日当たり利用者数 | 40人 |
| 市民1人当たり利用回数 | 0.02回/年 |

コスト状況

| | | | |
|----|----------|--------------|------------|
| 歳出 | 20,170千円 | 利用者1人当たりコスト | 3,548円/人 |
| 歳入 | 5,508千円 | 延床面積1㎡当たりコスト | 156,354円/㎡ |
| | | 市民1人当たりコスト | 78円/人 |

備考

- ・ 勤労している障害者数(年間延べ) 令和3年度 喫茶: 1,144人 ショップ: 286人
コロナでの休業中の利用者数も含めた場合 2,616人 654人

※1 新型コロナウイルス感染拡大防止・緊急事態宣言等による休業。(4月25日~6月20日、7月12日~9月30日、1月28日~3月21日)

施設名

4. 府中特産品直売所

施設
所管部署

生活環境部
産業振興課

基本情報

| | |
|------|---|
| 所在地 | 府中市寿町1丁目1番地 (旧府中グリーンプラザ分館内) |
| 設置根拠 | - |
| 所有形態 | 市所有(一部借地) |
| 施設概要 | 本市における特産品をPR、販売することで、商業、農業、観光など、さまざまな分野の振興を図るための施設。 |
| アクセス | 京王線「府中駅」 |
| 防災情報 | - |

施設外観



| | |
|--------|------|
| 用途地域 | 商業地域 |
| 高度地区 | - |
| 法定建ぺい率 | 80% |
| 法定容積率 | 500% |

建物情報

| | | | | | | | |
|------|---------|------------------------------------|--------|----------|----------------|------|---|
| 施設全体 | 建物総延床面積 | 1,350 m ² | 環境配慮 | 屋上緑化 | - | 雨水利用 | - |
| | 敷地面積 | 899 m ² | | 太陽熱利用 | - | その他 | - |
| | 建築面積 | - | | 太陽光発電 | - | | |
| | 建物棟数 | 1棟 | バリアフリー | だれでもトイレ | ○ | 段差対応 | ○ |
| | 合築・併存情報 | リサちゃんショップ「けやき」 喫茶・福祉ショップ「は～もにい」 | | エレベーター | ○ | | |
| 主要建物 | 名称 | 府中特産品直売所 | 耐震性能 | | ○ | | |
| | 延床面積 | 484 m ² | | 階数(施設部分) | 旧府中グリーンプラザ分館1階 | | |
| | 経過年数 | 26年 | | 主たる構造 | S造 | | |
| | 建築年度 | 平成8年度 | | 主な用途 | その他 | | |

運営情報

| | |
|------|-------------------------|
| 運営形態 | 直営 |
| 事業者名 | - |
| 期間 | - |
| 開館時間 | 13:00~17:00 |
| 運営日数 | 208日 |
| 定休日 | 水曜日、土曜日、日曜日、 祝日、年末年始 |

運営人員

| | |
|------|--------|
| 運営人員 | 0人(-人) |
| 一般 | 0人(-人) |
| 会計年度 | 0人(-人) |
| その他 | 0人(-人) |

利用状況

| | |
|-------------|---------|
| 年間利用者数 | 31,170人 |
| 開館1日当たり利用者数 | 150人 |
| 市民1人当たり利用回数 | - |

コスト状況

| | | | |
|----|---------|--------------|-----------|
| 歳出 | 7,331千円 | 利用者1人当たりコスト | 235円/人 |
| 歳入 | 0千円 | 延床面積1㎡当たりコスト | 15,146円/㎡ |
| | | 市民1人当たりコスト | 28円/人 |

備考

- 平成30年7月23日に、府中駅北第2庁舎から旧府中グリーンプラザ分館に移転。

施設名

5. 市民会館

施設
所管部署

文化スポーツ部
文化生涯学習課

基本情報

| | |
|------|-------------------------------|
| 所在地 | 府中市府中町2丁目24番地 (ルミエール府中内) |
| 設置根拠 | 府中市市民会館条例 |
| 所有形態 | 市所有 |
| 施設概要 | 市民の福祉を増進し、かつ、地域社会の向上を図るための施設。 |
| アクセス | 京王線「府中駅」 京王バス「ルミエール府中」 |
| 防災情報 | 二次避難所 |

施設外観

| | |
|--|--------------|
|  | |
| 用途地域 | 第一種中高層住居専用地域 |
| 高度地区 | 第二種高度地区 |
| 法定建ぺい率 | 60% |
| 法定容積率 | 200% |

建物情報

| | | | | | | | | |
|---------|---------|-----------------------|------------|---------------|---------|------|------|---|
| 施設全体 | 建物総延床面積 | 14,190 m ² | 環境配慮 | 屋上緑化 | ○ | 雨水利用 | ○ | |
| | 敷地面積 | 5,863 m ² | | 太陽熱利用 | - | その他 | - | |
| | 建築面積 | | | 太陽光発電 | ○ | | | |
| | 建物棟数 | 1棟 | | バリアフリー | だれでもトイレ | ○ | 段差対応 | ○ |
| | エレベーター | ○ | | 耐震性能 | ○ | | | |
| 合築・併存情報 | | 中央図書館 | | | | | | |
| 主要建物 | 名称 | 市民会館 | 階数(施設部分)※1 | ルミエール府中地上1~2階 | | | | |
| | 延床面積 | 2,864 m ² | 主たる構造 | SRC造 | | | | |
| | 経過年数 | 15年 | 主な用途 | 市民文化系施設 | | | | |
| | 建築年度 | 平成19年度 | | | | | | |

運営情報

| | |
|------|------------------|
| 運営形態 | 指定管理、PFI |
| 事業者名 | ※2 |
| 期間 | ※2 |
| 運営時間 | 9:00~22:00 |
| 運営日数 | 321日 |
| 定休日 | 第1火曜日、年末年始、臨時休館日 |

運営人員

| | |
|---------------|--------|
| 運営人員(うち指定管理者) | 9人(9人) |
| 一般(人) | 4人(4人) |
| 会計年度(人) | 5人(5人) |
| その他 | 0人(-人) |

利用状況

| | |
|---------------|---------|
| 年間利用者数 | 64,436人 |
| 開館1日当たり平均利用者数 | 201人 |
| 市民1人当たり利用回数 | 0.25回/年 |

コスト状況

| | | | |
|----|-----------|--------------|-----------|
| 歳出 | 196,013千円 | 利用者1人当たりコスト | 3,042円/人 |
| 歳入 | 9,622千円 | 延床面積1㎡当たりコスト | 68,440円/㎡ |
| | | 市民1人当たりコスト | 753円/人 |

備考

| | | | |
|----|---|--|--|
| ※1 | ルミエール府中の建物全体としては、地上5階地下1階。 | | |
| ※2 | 指定管理者名 株式会社京王設備サービス 指定管理期間 令和4年9月30日まで | PFI事業者名 PFI府中市民会館・中央図書館株式会社 PFI期間 令和4年9月30日まで | |

施設名

6. 府中の森芸術劇場


施設
所管部署

文化スポーツ部
文化生涯学習課

基本情報

| | |
|------|--------------------------|
| 所在地 | 府中市浅間町1丁目2番地 |
| 設置根拠 | 府中市立府中の森芸術劇場条例 |
| 所有形態 | 市所有 |
| 施設概要 | 市民の芸術文化活動の振興を図るための施設。 |
| アクセス | 京王線「東府中駅」 ちゅうバス「芸術劇場」 |
| 防災情報 | - |

施設外観



| | |
|--------|---------|
| 用途地域 | 第二種住居地域 |
| 高度地区 | 第二種高度地区 |
| 法定建ぺい率 | 60% |
| 法定容積率 | 200% |

建物情報

| | | | | | | | |
|------|---------|----------|--------|----------|-----------|------|---|
| 施設全体 | 建物総延床面積 | 31,088 ㎡ | 環境配慮 | 屋上緑化 | - | 雨水利用 | - |
| | 敷地面積 | 16,288 ㎡ | | 太陽熱利用 | - | その他 | - |
| | 建築面積 | | | 太陽光発電 | - | | |
| | 建物棟数 | 1 棟 | バリアフリー | だれでもトイレ | ○ | 段差対応 | ○ |
| | 合築・併存情報 | - | | エレベーター | ○ | | |
| 主要建物 | 名称 | 府中の森芸術劇場 | 耐震性能 | | ○ | | |
| | 延床面積 | 31,088 ㎡ | | 階数（施設部分） | 地上3階、地下2階 | | |
| | 経過年数 | 32 年 | | 主たる構造 | SRC造 | | |
| | 建築年度 | 平成2 年度 | | 主な用途 | 市民文化系施設 | | |

運営情報

| | |
|--------|------------------------|
| 運営形態 | 指定管理 |
| 事業者名 | 公益財団法人府中文化振興財団 |
| 期間 | 令和3年4月1日～ 令和8年3月31日 |
| 開館時間 | 9:00～22:00 |
| 運営日数※2 | 325日 |
| 定休日 | 年末年始、臨時休館日 |

運営人員

| | |
|-----------------|-----------|
| 運営人員（うち指定管理者）※1 | - 人（ - 人） |
| 一般 | - 人（ - 人） |
| 会計年度 | - 人（ - 人） |
| その他 | - 人（ - 人） |

利用状況

| | |
|---------------|-----------|
| 年間利用者数 | 233,419 人 |
| 開館1日当たり平均利用者数 | 718 人 |
| 市民1人当たり利用回数 | 0.90 回/年 |

コスト状況

| | | | |
|----|------------|--------------|------------|
| 歳出 | 554,287 千円 | 利用者1人当たりコスト | 2,375 円/人 |
| 歳入 | 296 千円 | 延床面積1㎡当たりコスト | 17,830 円/㎡ |
| | | 市民1人当たりコスト | 2,130 円/人 |

備考

| | |
|--|--------------------|
| ※1 運営人員について | |
| 【平日】 | 【平日以外】 |
| 一般（指定管理者）・・・2～3人 | 一般（指定管理者）・・・2～3人 |
| 会計年度（指定管理者）・・・6～7人 | 会計年度（指定管理者）・・・6～7人 |
| その他・・・15～29人 | その他・・・15～29人 |
| ※2 令和3年4月12日～9月30日まで夜間の新規利用休止。うち4月25日～5月11日までは全時間帯の新規利用休止。 | |

施設名 7. 府中の森芸術劇場分館

施設
所管部署

文化スポーツ部
文化生涯学習課

基本情報

| | |
|------|--|
| 所在地 | 府中市宮町1丁目100番地 (商業施設内) |
| 設置根拠 | 府中市立府中の森芸術劇場条例 |
| 所有形態 | 市所有 |
| 施設概要 | 4つの音楽練習室を備え、全室防音機能を施し、合唱、太鼓、バレエをはじめ、ヨガやリトミックなどで幅広く利用できる施設。 |
| アクセス | 京王線「府中駅」 |
| 防災情報 | - |

施設外観

| | |
|--|------|
|  | |
| 用途地域 | 商業地域 |
| 高度地区 | - |
| 法定建ぺい率 | 80% |
| 法定容積率 | 600% |

建物情報

| | | | | | | | |
|------|---------|-----------------------|--------|----------|---------|------|---|
| 施設全体 | 建物総延床面積 | 57,050 m ² | 環境配慮 | 屋上緑化 | - | 雨水利用 | - |
| | 敷地面積 | 6,732 m ² | | 太陽熱利用 | - | その他 | - |
| | 建築面積 | - | | 太陽光発電 | - | | |
| | 建物棟数 | 1棟 | バリアフリー | だれでもトイレ | ○ | 段差対応 | ○ |
| | 合築・併存情報 | - | | エレベーター | ○ | | |
| 主要建物 | 名称 | 府中の森芸術劇場分館 | 耐震性能 | | ○ | | |
| | 延床面積 | 484 m ² | | 階数(施設部分) | 地下2階 | | |
| | 経過年数 | 5年 | | 主たる構造 | SRC造 | | |
| | 建築年度 | 平成29年度 | | 主な用途 | 市民文化系施設 | | |

運営情報

| | |
|--------|-----------------------------|
| 運営形態 | 指定管理 |
| 事業者名 | 公益財団法人府中文化振興財団 |
| 期間 | 平成29年4月1日～ 令和4年3月31日 |
| 開館時間 | 9:00～22:00 |
| 運営日数※1 | 358日 |
| 定休日 | 12月29～31日、1月1～3日 2月第4日曜日 |

運営人員

| | |
|---------------|--------|
| 運営人員(うち指定管理者) | 9人(6人) |
| 一般 | 2人(2人) |
| 会計年度 | 4人(4人) |
| その他 | 3人(-人) |

利用状況

| | |
|---------------|---------|
| 年間利用者数 | 13,725人 |
| 開館1日当たり平均利用者数 | 38人 |
| 市民1人当たり利用回数 | 0.05回/年 |

コスト状況

| | | | |
|----|----------|--------------|-----------|
| 歳出 | 37,705千円 | 利用者1人当たりコスト | 2,747円/人 |
| 歳入 | 0千円 | 延床面積1㎡当たりコスト | 77,903円/㎡ |
| | | 市民1人当たりコスト | 145円/人 |

備考

※1 令和3年4月12日～9月30日まで夜間の新規利用休止。うち4月25日～5月11日までは全時間帯の新規利用休止。

施設名

8. 中央図書館


施設
所管部署

文化スポーツ部
図書館

基本情報

| | |
|------|------------------------------|
| 所在地 | 府中市府中町2丁目24番地 (ルミエール府中内) |
| 設置根拠 | 府中市立図書館条例 |
| 所有形態 | 市所有 |
| 施設概要 | 市民が、文化、教養その他社会教育の向上を図るための施設。 |
| アクセス | 京王線「府中駅」 京王バス「ルミエール府中」 |
| 防災情報 | 二次避難所 |

施設外観

| | |
|--|--------------|
|  | |
| 用途地域 | 第一種中高層住居専用地域 |
| 高度地区 | 第二種高度地区 |
| 法定建ぺい率 | 60% |
| 法定容積率 | 200% |

建物情報

| | | | | | | | | |
|------|---------|----------|------------|-------------|---------|------|------|---|
| 施設全体 | 建物総延床面積 | 14,190 ㎡ | 環境配慮 | 屋上緑化 | ○ | 雨水利用 | ○ | |
| | 敷地面積 | 5,863 ㎡ | | 太陽熱利用 | - | その他 | - | |
| | 建築面積 | | | 太陽光発電 | ○ | | | |
| | 建物棟数 | 1 棟 | | バリアフリー | だれでもトイレ | ○ | 段差対応 | ○ |
| | エレベーター | ○ | | 耐震性能 | ○ | | | |
| 主要建物 | 合築・併存情報 | 中央図書館 | 階数(施設部分)※1 | ルミエール府中3~5階 | | | | |
| | 名称 | 中央図書館 | 主たる構造 | SRC造 | | | | |
| | 延床面積 | 6,077 ㎡ | 主な用途 | 社会教育系施設 | | | | |
| | 経過年数 | 15 年 | | | | | | |
| | 建築年度 | 平成19年度 | | | | | | |

運営情報

| | |
|--------|--|
| 運営形態※2 | PFI |
| 事業者名 | PFI府中市市民会館・中央図書館株式会社 |
| 期間 | 平成19年12月~令和4年9月 |
| 運営時間 | 9:00~22:00 |
| 運営日数 | 321日 |
| 定休日 | 第1火曜日(休日と重なった場合は、翌平日)、 第3月曜日とその翌日(休日と重なった日は、翌平日)、 年末年始、特別整理日 |

運営人員

| | |
|----------------|--------------|
| 運営人員※3 | 83 人 (6 人) |
| 一般(うち再任用) | 22 人 (1 人) |
| 会計年度(うち司書資格有り) | 6 人 (5 人) |
| PFI事業者 | 55 人 (- 人) |

利用状況

| | |
|-------------|-----------|
| 年間来館者数 | 511,364 人 |
| 1日当たり平均来館者数 | 1,593 人 |
| 市民1人当たり貸出回数 | 1.24 回/年 |

コスト状況

| | | | |
|----|------------|--------------|-------------|
| 歳出 | 640,775 千円 | 利用者1人当たりコスト | 1,991 円/人 |
| 歳入 | 1,140 千円 | 延床面積1㎡当たりコスト | 105,443 円/㎡ |
| | | 市民1人当たりコスト | 2,462 円/人 |
| | | 貸出冊・点数当たりコスト | 702 円/冊・点 |

備考

| | | | |
|----|--|--------------|--------------|
| ※1 | ルミエール府中の建物全体としては、地上5階地下1階。 | | |
| ※2 | 運営のうち、レファレンスサービスやおはなし会などの児童サービス、ハンディキャップサービス等は直営で実施。 | | |
| ※3 | 平日日中の運営人員。 | 【平日夜間】 | 【平日以外】 |
| | | 一般0~2人 | 一般0~6人 |
| | | 会計年度0~1人 | 会計年度0~2人 |
| | | PFI事業者11~15人 | PFI事業者11~20人 |

施設名

9. 白系台図書館

施設
所管部署

文化スポーツ部
図書館

基本情報

| | |
|------|-------------------------------|
| 所在地 | 府中市白系台1丁目60番地 (白系台文化センター内) |
| 設置根拠 | 府中市立図書館条例 |
| 所有形態 | 市所有 |
| 施設概要 | 市民が、文化、教養その他社会教育の向上を図るための施設。 |
| アクセス | 京王線「多磨霊園駅」 西武多摩川線「白系台駅」 |
| 防災情報 | - |

施設外観

| | |
|--|--------------|
|  | |
| 用途地域 | 第一種中高層住居専用地域 |
| 高度地区 | 第二種高度地区 |
| 法定建ぺい率 | 60% |
| 法定容積率 | 200% |

建物情報

| | | | | | | | |
|------|---------|----------------------|----------|-------------|---|------|---|
| 施設全体 | 建物総延床面積 | 1,951 m ² | 環境配慮 | 屋上緑化 | - | 雨水利用 | - |
| | 敷地面積 | - | | 太陽熱利用 | - | その他 | - |
| | 建築面積 | - | | 太陽光発電 | - | | |
| | 建物棟数 | 1 棟 | バリアフリー | だれでもトイレ | ○ | 段差対応 | ○ |
| | 合築・併存情報 | 白系台文化センター | | エレベーター | ○ | | |
| 主要建物 | 名称 | 白系台図書館 | 階数(施設部分) | 白系台文化センター3階 | | | |
| | 延床面積 | 207 m ² | 主たる構造 | RC造 | | | |
| | 経過年数 | 52 年 | 主な用途 | 社会教育系施設 | | | |
| | 建築年度 | 昭和45 年度 | | | | | |
| | 耐震性能 | ○ | | | | | |

運営情報

| | |
|------|--|
| 運営形態 | 直営 |
| 事業者名 | - |
| 期間 | - |
| 運営時間 | 9:00~17:00 |
| 運営日数 | 318日 |
| 定休日 | 第1・第3月曜日(休日と重なった場合は、翌平日)、祝日、年末年始、特別整理日 |

運営人員

| | |
|----------------|-------------|
| 運営人員 | 9 人 (6 人) |
| 一般(うち再任用) | 0 人 (0 人) |
| 会計年度(うち司書資格有り) | 9 人 (6 人) |

利用状況

| | |
|-------------|----------|
| 年間利用者数 | 43,669 人 |
| 1日当たりの貸出者数 | 137 人 |
| 市民1人当たり貸出回数 | 0.17 回/年 |

コスト状況

| | | | |
|----|-----------|-----------------------------|-------------------------|
| 歳出 | 14,824 千円 | 利用者1人当たりコスト | 339 円/人 |
| 歳入 | 19 千円 | 延床面積1 m ² 当たりコスト | 71,615 円/m ² |
| | | 市民1人当たりコスト | 57 円/人 |

備考

施設名

10. 西府図書館

施設
所管部署

文化スポーツ部
図書館

基本情報

| | |
|------|------------------------------|
| 所在地 | 府中市西府町1丁目60番地 (西府文化センター内) |
| 設置根拠 | 府中市立図書館条例 |
| 所有形態 | 市所有 |
| 施設概要 | 市民が、文化、教養その他社会教育の向上を図るための施設。 |
| アクセス | JR南武線「西府駅」 京王バス「西府町二丁目」 |
| 防災情報 | 二次避難所 |

施設外観

| | | | |
|--|--|--------|--------------|
|  | | 用途地域 | 第一種中高層住居専用地域 |
| | | 高度地区 | 第二種高度地区 |
| | | 法定建ぺい率 | 60% |
| | | 法定容積率 | 200% |

建物情報

| | | | | | | | |
|------|---------|----------------------|----------|------------|---|------|---|
| 施設全体 | 建物総延床面積 | 1,923 m ² | 環境配慮 | 屋上緑化 | - | 雨水利用 | - |
| | 敷地面積 | - | | 太陽熱利用 | - | その他 | - |
| | 建築面積 | - | | 太陽光発電 | - | | |
| | 建物棟数 | 1棟 | バリアフリー | だれでもトイレ | ○ | 段差対応 | ○ |
| | 合築・併存情報 | 西府文化センター | | エレベーター | ○ | | |
| 主要建物 | 名称 | 西府図書館 | 階数(施設部分) | 西府文化センター3階 | | | |
| | 延床面積 | 246 m ² | 主たる構造 | RC造 | | | |
| | 経過年数 | 51年 | 主な用途 | 社会教育系施設 | | | |
| | 建築年度 | 昭和46年度 | 耐震性能 | ○ | | | |

運営情報

| | |
|------|--|
| 運営形態 | 直営 |
| 事業者名 | - |
| 期間 | - |
| 運営時間 | 9:00~17:00 |
| 運営日数 | 318日 |
| 定休日 | 第1・第3月曜日(休日と重なった場合は、翌平日)、祝日、年末年始、特別整理日 |

運営人員

| | |
|----------------|--------|
| 運営人員 | 6人(4人) |
| 一般(うち再任用) | 0人(0人) |
| 会計年度(うち司書資格有り) | 6人(4人) |

利用状況

| | |
|-------------|---------|
| 年間貸出者数 | 19,223人 |
| 1日当たりの貸出者数 | 60人 |
| 市民1人当たり貸出回数 | 0.07回/年 |

コスト状況

| | | | |
|----|---------|----------------------------|------------------------|
| 歳出 | 9,306千円 | 利用者1人当たりコスト | 484円/人 |
| 歳入 | 3千円 | 延床面積1m ² 当たりコスト | 37,828円/m ² |
| | | 市民1人当たりコスト | 36円/人 |

備考

施設名

11. 武蔵台図書館

施設
所管部署

文化スポーツ部
図書館

基本情報

| | |
|------|--|
| 所在地 | 府中市武蔵台2丁目2番地 (武蔵台文化センター内) |
| 設置根拠 | 府中市立図書館条例 |
| 所有形態 | 市所有 |
| 施設概要 | 市民が、文化、教養その他社会教育の向上を図るための施設。 |
| アクセス | 京王バス「JAマインズ北山支店前」 ちゅうバス「武蔵台文化センター西」 |
| 防災情報 | 二次避難所 |

施設外観

| | | | |
|--|--|--------|--------------|
|  | | 用途地域 | 第一種中高層住居専用地域 |
| | | 高度地区 | 第二種高度地区 |
| | | 法定建ぺい率 | 60% |
| | | 法定容積率 | 200% |

建物情報

| | | | | | | | |
|------|---------|----------------------|----------|-------------|---|------|---|
| 施設全体 | 建物総延床面積 | 1,902 m ² | 環境配慮 | 屋上緑化 | - | 雨水利用 | - |
| | 敷地面積 | - | | 太陽熱利用 | - | その他 | - |
| | 建築面積 | - | | 太陽光発電 | - | | |
| | 建物棟数 | 1 棟 | バリアフリー | だれでもトイレ | ○ | 段差対応 | ○ |
| | 合築・併存情報 | 武蔵台文化センター | | エレベーター | ○ | | |
| 主要建物 | 名称 | 武蔵台図書館 | 階数(施設部分) | 武蔵台文化センター3階 | | | |
| | 延床面積 | 237 m ² | 主たる構造 | RC造 | | | |
| | 経過年数 | 49 年 | 主な用途 | 社会教育系施設 | | | |
| | 建築年度 | 昭和48 年度 | | | | | |
| | 耐震性能 | | | ○ | | | |

運営情報

| | |
|------|--|
| 運営形態 | 直営 |
| 事業者名 | - |
| 期間 | - |
| 運営時間 | 9:00~17:00 |
| 運営日数 | 319日 |
| 定休日 | 第1・第3月曜日(休日と重なった場合は、翌平日)、祝日、年末年始、特別整理日 |

運営人員

| | |
|----------------|-------------|
| 運営人員 | 6 人 (2 人) |
| 一般(うち再任用) | 0 人 (0 人) |
| 会計年度(うち司書資格有り) | 6 人 (2 人) |

利用状況

| | |
|-------------|----------|
| 年間貸出者数 | 26,421 人 |
| 1日当たりの貸出者数 | 83 人 |
| 市民1人当たり貸出回数 | 0.10 回/年 |

コスト状況

| | | | |
|----|----------|----------------------------|-------------------------|
| 歳出 | 9,361 千円 | 利用者1人当たりコスト | 354 円/人 |
| 歳入 | 7 千円 | 延床面積1m ² 当たりコスト | 39,499 円/m ² |
| | | 市民1人当たりコスト | 36 円/人 |

備考

施設名

12. 新町図書館

施設
所管部署

文化スポーツ部
図書館

基本情報

| | |
|------|------------------------------|
| 所在地 | 府中市新町1丁目66番地 (新町文化センター内) |
| 設置根拠 | 府中市立図書館条例 |
| 所有形態 | 市所有 |
| 施設概要 | 市民が、文化、教養その他社会教育の向上を図るための施設。 |
| アクセス | 京王バス「新町文化センター」 - |
| 防災情報 | 二次避難所 |

施設外観

| | | | |
|--|--|--------|--------------|
|  | | 用途地域 | 第一種中高層住居専用地域 |
| | | 高度地区 | 第二種高度地区 |
| | | 法定建ぺい率 | 60% |
| | | 法定容積率 | 200% |

建物情報

| | | | | | | | |
|------|---------|----------------------|----------|------------|---|------|---|
| 施設全体 | 建物総延床面積 | 1,964 m ² | 環境配慮 | 屋上緑化 | - | 雨水利用 | - |
| | 敷地面積 | - | | 太陽熱利用 | - | その他 | - |
| | 建築面積 | - | | 太陽光発電 | - | | |
| | 建物棟数 | 1 棟 | バリアフリー | だれでもトイレ | ○ | 段差対応 | ○ |
| | 合築・併存情報 | 新町文化センター | | エレベーター | ○ | | |
| 主要建物 | 名称 | 新町図書館 | 階数(施設部分) | 新町文化センター3階 | | | |
| | 延床面積 | 223 m ² | 主たる構造 | RC造 | | | |
| | 経過年数 | 49 年 | 主な用途 | 社会教育系施設 | | | |
| | 建築年度 | 昭和48 年度 | 耐震性能 | ○ | | | |

運営情報

| | |
|------|--|
| 運営形態 | 直営 |
| 事業者名 | - |
| 期間 | - |
| 運営時間 | 9:00~17:00 |
| 運営日数 | 319日 |
| 定休日 | 第1・第3月曜日(休日と重なった場合は、翌平日)、祝日、年末年始、特別整理日 |

運営人員

| | |
|----------------|-------------|
| 運営人員 | 6 人 (2 人) |
| 一般(うち再任用) | 0 人 (0 人) |
| 会計年度(うち司書資格有り) | 6 人 (2 人) |

利用状況

| | |
|-------------|----------|
| 年間貸出者数 | 18,757 人 |
| 1日当たりの貸出者数 | 59 人 |
| 市民1人当たり貸出回数 | 0.07 回/年 |

コスト状況

| | | | |
|----|----------|----------------------------|-------------------------|
| 歳出 | 9,284 千円 | 利用者1人当たりコスト | 495 円/人 |
| 歳入 | 3 千円 | 延床面積1m ² 当たりコスト | 41,633 円/m ² |
| | | 市民1人当たりコスト | 36 円/人 |

備考

施設名

13住吉図書館

施設
所管部署

文化スポーツ部
図書館

基本情報

| | |
|------|------------------------------|
| 所在地 | 府中市住吉町1丁目61番地 (住吉文化センター内) |
| 設置根拠 | 府中市立図書館条例 |
| 所有形態 | 市所有 |
| 施設概要 | 市民が、文化、教養その他社会教育の向上を図るための施設。 |
| アクセス | 京王線「中河原駅」 - |
| 防災情報 | 二次避難所 |

施設外観



| | |
|--------|--------------|
| 用途地域 | 第一種中高層住居専用地域 |
| 高度地区 | 第二種高度地区 |
| 法定建ぺい率 | 60% |
| 法定容積率 | 200% |

建物情報

| | | | | | | | |
|------|---------|----------------------|----------|------------|---|------|---|
| 施設全体 | 建物総延床面積 | 1,962 m ² | 環境配慮 | 屋上緑化 | - | 雨水利用 | - |
| | 敷地面積 | - | | 太陽熱利用 | - | その他 | - |
| | 建築面積 | - | | 太陽光発電 | - | | |
| | 建物棟数 | 1棟 | バリアフリー | だれでもトイレ | ○ | 段差対応 | ○ |
| | 合築・併存情報 | 住吉文化センター | | エレベーター | ○ | | |
| 主要建物 | 名称 | 住吉図書館 | 階数(施設部分) | 住吉文化センター3階 | | | |
| | 延床面積 | 255 m ² | 主たる構造 | RC造 | | | |
| | 経過年数 | 49年 | 主な用途 | 社会教育系施設 | | | |
| | 建築年度 | 昭和48年度 | 耐震性能 | ○ | | | |

運営情報

| | |
|------|--|
| 運営形態 | 直営 |
| 事業者名 | - |
| 期間 | - |
| 運営時間 | 9:00~17:00 |
| 運営日数 | 319日 |
| 定休日 | 第1・第3月曜日(休日と重なった場合は、翌平日)、祝日、年末年始、特別整理日 |

運営人員

| | |
|----------------|--------|
| 運営人員 | 6人(3人) |
| 一般(うち再任用) | 0人(0人) |
| 会計年度(うち司書資格有り) | 6人(3人) |

利用状況

| | |
|-------------|---------|
| 年間貸出者数 | 32,749人 |
| 1日当たりの貸出者数 | 103人 |
| 市民1人当たり貸出回数 | 0.13回/年 |

コスト状況

| | | | |
|----|---------|----------------------------|------------------------|
| 歳出 | 9,482千円 | 利用者1人当たりコスト | 290円/人 |
| 歳入 | 16千円 | 延床面積1m ² 当たりコスト | 37,186円/m ² |
| | | 市民1人当たりコスト | 36円/人 |

備考

施設名

14. 是政図書館

施設
所管部署

文化スポーツ部
図書館

基本情報

| | |
|------|----------------------------------|
| 所在地 | 府中市是政2丁目20番地 (是政文化センター内) |
| 設置根拠 | 府中市立図書館条例 |
| 所有形態 | 市所有 (一部借地) |
| 施設概要 | 市民が、文化、教養その他社会教育の向上を図るための施設。 |
| アクセス | 西武多摩川線「競艇場前駅」 ちゅうバス「是政文化センター」 |
| 防災情報 | 二次避難所 |

施設外観



| | |
|--------|--------------|
| 用途地域 | 第一種中高層住居専用地域 |
| 高度地区 | 第二種高度地区 |
| 法定建ぺい率 | 60% |
| 法定容積率 | 200% |

建物情報

| | | | | | | | |
|------|---------|----------------------|-----------|------------|---|------|---|
| 施設全体 | 建物総延床面積 | 1,937 m ² | 環境配慮 | 屋上緑化 | - | 雨水利用 | - |
| | 敷地面積 | - | | 太陽熱利用 | - | その他 | - |
| | 建築面積 | - | | 太陽光発電 | - | | |
| | 建物棟数 | 1 棟 | バリアフリー | だれでもトイレ | ○ | 段差対応 | ○ |
| | 合築・併存情報 | 是政文化センター | | エレベーター | ○ | | |
| 主要建物 | 名称 | 是政図書館 | 耐震性能 | | ○ | | |
| | 延床面積 | 246 m ² | 階数 (施設部分) | 是政文化センター3階 | | | |
| | 経過年数 | 48 年 | 主たる構造 | RC造 | | | |
| | 建築年度 | 昭和49 年度 | 主な用途 | 社会教育系施設 | | | |

運営情報

| | |
|------|--|
| 運営形態 | 直営 |
| 事業者名 | - |
| 期間 | - |
| 運営時間 | 9:00~17:00 |
| 運営日数 | 318日 |
| 定休日 | 第1・第3月曜日(休日と重なった場合は、翌平日)、祝日、年末年始、特別整理日 |

運営人員

| | |
|-----------------|-------------|
| 運営人員 | 7 人 (1 人) |
| 一般 (うち再任用) | 0 人 (0 人) |
| 会計年度 (うち司書資格有り) | 7 人 (1 人) |

利用状況

| | |
|-------------|----------|
| 年間貸出者数 | 21,804 人 |
| 1日当たりの貸出者数 | 69 人 |
| 市民1人当たり貸出回数 | 0.08 回/年 |

コスト状況

| | | | |
|----|----------|--------------|------------|
| 歳出 | 9,561 千円 | 利用者1人当たりコスト | 438 円/人 |
| 歳入 | 15 千円 | 延床面積1㎡当たりコスト | 38,865 円/㎡ |
| | | 市民1人当たりコスト | 37 円/人 |

備考

施設名

15. 紅葉丘図書館

施設
所管部署

文化スポーツ部
図書館

基本情報

| | |
|------|---------------------------------|
| 所在地 | 府中市紅葉丘2丁目1番地 (紅葉丘文化センター内) |
| 設置根拠 | 府中市立図書館条例 |
| 所有形態 | 市所有 |
| 施設概要 | 市民が、文化、教養その他社会教育の向上を図るための施設。 |
| アクセス | 西武多摩川線「多磨駅」 ちゅうバス「紅葉丘文化センター」 |
| 防災情報 | 二次避難所 |

施設外観



| | |
|--------|--------------|
| 用途地域 | 第一種中高層住居専用地域 |
| 高度地区 | 第二種高度地区 |
| 法定建ぺい率 | 60% |
| 法定容積率 | 200% |

建物情報

| | | | | | | | | |
|------|---------|----------------------|------|----------|-------------|------|------|---|
| 施設全体 | 建物総延床面積 | 1,394 m ² | 環境配慮 | 屋上緑化 | - | 雨水利用 | - | |
| | 敷地面積 | - | | 太陽熱利用 | - | その他 | - | |
| | 建築面積 | - | | 太陽光発電 | - | | | |
| | 建物棟数 | 1 棟 | | バリアフリー | だれでもトイレ | ○ | 段差対応 | ○ |
| | 合築・併存情報 | 紅葉丘文化センター | | | エレベーター | ○ | | |
| 主要建物 | 名称 | 紅葉丘図書館 | 耐震性能 | | ○ | | | |
| | 延床面積 | 208 m ² | | 階数(施設部分) | 紅葉丘文化センター3階 | | | |
| | 経過年数 | 47 年 | | 主たる構造 | RC造 | | | |
| | 建築年度 | 昭和50 年度 | | 主な用途 | 社会教育系施設 | | | |

運営情報

| | |
|------|--|
| 運営形態 | 直営 |
| 事業者名 | - |
| 期間 | - |
| 運営時間 | 9:00~17:00 |
| 運営日数 | 314日 |
| 定休日 | 第1・第3月曜日(休日と重なった場合は、翌平日)、祝日、年末年始、特別整理日 |

運営人員

| | |
|----------------|-------------|
| 運営人員 | 6 人 (1 人) |
| 一般(うち再任用) | 0 人 (0 人) |
| 会計年度(うち司書資格有り) | 6 人 (1 人) |

利用状況

| | |
|-------------|----------|
| 年間貸出者数 | 25,671 人 |
| 1日当たりの貸出者数 | 82 人 |
| 市民1人当たり貸出回数 | 0.10 回/年 |

コスト状況

| | | | |
|----|----------|--------------|------------|
| 歳出 | 9,554 千円 | 利用者1人当たりコスト | 372 円/人 |
| 歳入 | 4 千円 | 延床面積1㎡当たりコスト | 45,932 円/㎡ |
| | | 市民1人当たりコスト | 37 円/人 |

備考

施設名

16. 押立図書館

施設
所管部署

文化スポーツ部
図書館

基本情報

| | |
|------|------------------------------|
| 所在地 | 府中市押立町5丁目4番地 (押立文化センター内) |
| 設置根拠 | 府中市立図書館条例 |
| 所有形態 | 市所有 |
| 施設概要 | 市民が、文化、教養その他社会教育の向上を図るための施設。 |
| アクセス | ちゅうバス「押立神社」 - |
| 防災情報 | 二次避難所 |

施設外観



| | |
|--------|-------------|
| 用途地域 | 第一種低層住居専用地域 |
| 高度地区 | 第一種高度地区 |
| 法定建ぺい率 | 40% |
| 法定容積率 | 80% |

建物情報

| | | | | | | | |
|------|---------|----------------------|--------|----------|------------|------|---|
| 施設全体 | 建物総延床面積 | 1,276 m ² | 環境配慮 | 屋上緑化 | - | 雨水利用 | - |
| | 敷地面積 | - | | 太陽熱利用 | - | その他 | - |
| | 建築面積 | - | | 太陽光発電 | - | | |
| | 建物棟数 | 1 棟 | バリアフリー | だれでもトイレ | ○ | 段差対応 | ○ |
| | 合築・併存情報 | 押立文化センター | | エレベーター | ○ | | |
| 主要建物 | 名称 | 押立図書館 | 耐震性能 | | ○ | | |
| | 延床面積 | 156 m ² | | 階数(施設部分) | 押立文化センター2階 | | |
| | 経過年数 | 8 年 | | 主たる構造 | RC造 | | |
| | 建築年度 | 平成26 年度 | | 主な用途 | 社会教育系施設 | | |

運営情報

| | |
|------|--|
| 運営形態 | 直営 |
| 事業者名 | - |
| 期間 | - |
| 運営時間 | 9:00~17:00 |
| 運営日数 | 319日 |
| 定休日 | 第1・第3月曜日(休日と重なった場合は、翌平日)、祝日、年末年始、特別整理日 |

運営人員

| | |
|----------------|-------------|
| 運営人員 | 7 人 (3 人) |
| 一般(うち再任用) | 0 人 (0 人) |
| 会計年度(うち司書資格有り) | 7 人 (3 人) |

利用状況

| | |
|-------------|----------|
| 年間貸出者数 | 17,129 人 |
| 1日当たりの貸出者数 | 54 人 |
| 市民1人当たり貸出回数 | 0.07 回/年 |

コスト状況

| | | | |
|----|----------|--------------|------------|
| 歳出 | 9,280 千円 | 利用者1人当たりコスト | 542 円/人 |
| 歳入 | 7 千円 | 延床面積1㎡当たりコスト | 59,490 円/㎡ |
| | | 市民1人当たりコスト | 36 円/人 |

備考

施設名

17. 四谷図書館

施設
所管部署

文化スポーツ部
図書館

基本情報

| | |
|------|------------------------------------|
| 所在地 | 府中市四谷2丁目75番地 (四谷文化センター内) |
| 設置根拠 | 府中市立図書館条例 |
| 所有形態 | 市所有 |
| 施設概要 | 市民が、文化、教養その他社会教育の向上を図るための施設。 |
| アクセス | 京王バス「稻荷神社」 ちゅうバス「四谷公会堂」又は「稻荷神社」 |
| 防災情報 | 二次避難所 |

施設外観



| | |
|--------|--------------|
| 用途地域 | 第一種中高層住居専用地域 |
| 高度地区 | 第一種高度地区 |
| 法定建ぺい率 | 50% |
| 法定容積率 | 100% |

建物情報

| | | | | | | | |
|------|---------|----------------------|--------|----------|------------|------|---|
| 施設全体 | 建物総延床面積 | 1,394 m ² | 環境配慮 | 屋上緑化 | - | 雨水利用 | - |
| | 敷地面積 | - | | 太陽熱利用 | - | その他 | - |
| | 建築面積 | - | | 太陽光発電 | - | | |
| | 建物棟数 | 1 棟 | バリアフリー | だれでもトイレ | ○ | 段差対応 | ○ |
| | 合築・併存情報 | 四谷文化センター | | エレベーター | ○ | | |
| 主要建物 | 名称 | 四谷図書館 | 耐震性能 | | ○ | | |
| | 延床面積 | 180 m ² | | 階数(施設部分) | 四谷文化センター2階 | | |
| | 経過年数 | 45 年 | | 主たる構造 | RC造 | | |
| | 建築年度 | 昭和52 年度 | | 主な用途 | 社会教育系施設 | | |

運営情報

| | |
|------|--|
| 運営形態 | 直営 |
| 事業者名 | - |
| 期間 | - |
| 運営時間 | 9:00~17:00 |
| 運営日数 | 319日 |
| 定休日 | 第1・第3月曜日(休日と重なった場合は、翌平日)、祝日、年末年始、特別整理日 |

運営人員

| | |
|----------------|-------------|
| 運営人員 | 6 人 (2 人) |
| 一般(うち再任用) | 0 人 (0 人) |
| 会計年度(うち司書資格有り) | 6 人 (2 人) |

利用状況

| | |
|-------------|----------|
| 年間貸出者数 | 16,758 人 |
| 1日当たりの貸出者数 | 53 人 |
| 市民1人当たり貸出回数 | 0.07 回/年 |

コスト状況

| | | | |
|----|----------|--------------|------------|
| 歳出 | 9,234 千円 | 利用者1人当たりコスト | 551 円/人 |
| 歳入 | 18 千円 | 延床面積1㎡当たりコスト | 51,300 円/㎡ |
| | | 市民1人当たりコスト | 35 円/人 |

備考

施設名

18. 片町図書館

施設
所管部署

文化スポーツ部
図書館

基本情報

| | |
|------|-------------------------------------|
| 所在地 | 府中市片町2丁目17番地 (片町文化センター内) |
| 設置根拠 | 府中市立図書館条例 |
| 所有形態 | 市所有 (一部借地) |
| 施設概要 | 市民が、文化、教養その他社会教育の向上を図るための施設。 |
| アクセス | 京王線、JR南武線「分倍河原駅」 ちゅうバス「片町文化センター」 |
| 防災情報 | 二次避難所 |

施設外観



| | |
|--------|---------|
| 用途地域 | 近隣商業地域 |
| 高度地区 | 第三種高度地区 |
| 法定建ぺい率 | 80% |
| 法定容積率 | 300% |

建物情報

| | | | | | | | |
|------|---------|----------------------|-----------|------------|---|------|---|
| 施設全体 | 建物総延床面積 | 2,317 m ² | 環境配慮 | 屋上緑化 | - | 雨水利用 | - |
| | 敷地面積 | - | | 太陽熱利用 | - | その他 | - |
| | 建築面積 | - | | 太陽光発電 | - | | |
| | 建物棟数 | 1 棟 | バリアフリー | だれでもトイレ | ○ | 段差対応 | ○ |
| | 合築・併存情報 | 片町文化センター | | エレベーター | ○ | | |
| 主要建物 | 名称 | 片町図書館 | 階数 (施設部分) | 片町文化センター4階 | | | |
| | 延床面積 | 228 m ² | 主たる構造 | RC造 | | | |
| | 経過年数 | 35 年 | 主な用途 | 社会教育系施設 | | | |
| | 建築年度 | 昭和62 年度 | 耐震性能 | ○ | | | |

運営情報

| | |
|------|--|
| 運営形態 | 直営 |
| 事業者名 | - |
| 期間 | - |
| 運営時間 | 9:00~17:00 |
| 運営日数 | 312日 |
| 定休日 | 第1・第3月曜日(休日と重なった場合は、翌平日)、祝日、年末年始、特別整理日 |

運営人員

| | |
|-----------------|-------------|
| 運営人員 | 7 人 (4 人) |
| 一般 (うち再任用) | 0 人 (0 人) |
| 会計年度 (うち司書資格有り) | 7 人 (4 人) |

利用状況

| | |
|-------------|----------|
| 年間貸出者数 | 26,705 人 |
| 1日当たりの貸出者数 | 86 人 |
| 市民1人当たり貸出回数 | 0.10 回/年 |

コスト状況

| | | | |
|----|----------|--------------|------------|
| 歳出 | 9,413 千円 | 利用者1人当たりコスト | 352 円/人 |
| 歳入 | 10 千円 | 延床面積1㎡当たりコスト | 41,285 円/㎡ |
| | | 市民1人当たりコスト | 36 円/人 |

備考

施設名

19. 宮町図書館

施設
所管部署

文化スポーツ部
図書館

基本情報

| | |
|------|-------------------------------|
| 所在地 | 府中市宮町3丁目1番地 (ふるさと府中歴史館内) |
| 設置根拠 | 府中市立図書館条例 |
| 所有形態 | 市所有 |
| 施設概要 | 市民が、文化、教養その他社会教育の向上を図るための施設。 |
| アクセス | 京王線「府中駅」 JR南武線・武蔵野線「府中本町駅」 |
| 防災情報 | 二次避難所 |

施設外観



| | |
|--------|--------------|
| 用途地域 | 第一種中高層住居専用地域 |
| 高度地区 | 第二種高度地区 |
| 法定建ぺい率 | 60% |
| 法定容積率 | 200% |

建物情報

| | | | | | | | |
|------|---------|----------------------|----------|-------------|---|------|---|
| 施設全体 | 建物総延床面積 | 2,376 m ² | 環境配慮 | 屋上緑化 | - | 雨水利用 | - |
| | 敷地面積 | - | | 太陽熱利用 | - | その他 | - |
| | 建築面積 | - | | 太陽光発電 | - | | |
| | 建物棟数 | 1 棟 | バリアフリー | だれでもトイレ | ○ | 段差対応 | ○ |
| | 合築・併存情報 | ふるさと府中歴史館 | | エレベーター | ○ | | |
| | 耐震性能 | | | | ○ | | |
| 主要建物 | 名称 | 宮町図書館 | 階数(施設部分) | ふるさと府中歴史館2階 | | | |
| | 延床面積 | 242 m ² | 主たる構造 | RC造 | | | |
| | 経過年数 | 56 年 | 主な用途 | 社会教育系施設 | | | |
| | 建築年度 | 昭和41 年度 | | | | | |

運営情報

| | |
|------|--|
| 運営形態 | 直営 |
| 事業者名 | - |
| 期間 | - |
| 運営時間 | 9:00~17:00 |
| 運営日数 | 303日 |
| 定休日 | 月曜日(休日と重なった場合は、翌平日)、5月連休(5/3~5/5)、年末年始、特別整理日 |

運営人員

| | |
|----------------|-------------|
| 運営人員 | 6 人 (2 人) |
| 一般(うち再任用) | 0 人 (0 人) |
| 会計年度(うち司書資格有り) | 6 人 (2 人) |

利用状況

| | |
|-------------|----------|
| 年間貸出者数 | 29,918 人 |
| 1日当たりの貸出者数 | 99 人 |
| 市民1人当たり貸出回数 | 0.12 回/年 |

コスト状況

| | | | |
|----|----------|--------------|------------|
| 歳出 | 9,782 千円 | 利用者1人当たりコスト | 327 円/人 |
| 歳入 | 18 千円 | 延床面積1㎡当たりコスト | 40,415 円/㎡ |
| | | 市民1人当たりコスト | 38 円/人 |

備考

施設名 20.生涯学習センター図書館

施設
所管部署

文化スポーツ部
図書館

基本情報

| | |
|------|------------------------------|
| 所在地 | 府中市浅間町1丁目7番地 (生涯学習センター内) |
| 設置根拠 | 府中市立図書館条例 |
| 所有形態 | 市所有 |
| 施設概要 | 市民が、文化、教養その他社会教育の向上を図るための施設。 |
| アクセス | 京王線「東府中駅」 ちゅうバス「生涯学習センター」 |
| 防災情報 | 二次避難所 |

施設外観

| | |
|--|---------|
|  | |
| 用途地域 | 第二種住居地域 |
| 高度地区 | 第二種高度地区 |
| 法定建ぺい率 | 60% |
| 法定容積率 | 200% |

建物情報

| | | | | | | | |
|------|---------|-------------|----------|------------|---|------|---|
| 施設全体 | 建物総延床面積 | 20,383 ㎡ | 環境配慮 | 屋上緑化 | - | 雨水利用 | - |
| | 敷地面積 | - | | 太陽熱利用 | - | その他 | - |
| | 建築面積 | - | | 太陽光発電 | - | | |
| | 建物棟数 | 1 棟 | バリアフリー | だれでもトイレ | ○ | 段差対応 | ○ |
| | 合築・併存情報 | 生涯学習センター | | エレベーター | ○ | | |
| 主要建物 | 名称 | 生涯学習センター図書館 | 階数(施設部分) | 生涯学習センター2階 | | | |
| | 延床面積 | 642 ㎡ | 主たる構造 | RC造 | | | |
| | 経過年数 | 30 年 | 主な用途 | 社会教育系施設 | | | |
| | 建築年度 | 平成4 年度 | 耐震性能 | ○ | | | |

運営情報

| | |
|------|---|
| 運営形態 | 直営 |
| 事業者名 | - |
| 期間 | - |
| 運営時間 | 平日 9:00~19:00 土日祝 9:00~17:00 |
| 運営日数 | 321日 |
| 定休日 | 第1月曜日(休日と重なった場合は、翌平日)、第3水曜日とその翌日(休日と重なった場合は、翌平日)、年末年始、特別整理日 |

運営人員

| | |
|----------------|--------------|
| 運営人員 | 11 人 (0 人) |
| 一般(うち再任用) | 0 人 (0 人) |
| 会計年度(うち司書資格有り) | 11 人 (0 人) |

利用状況

| | |
|-------------|----------|
| 年間貸出者数 | 29,997 人 |
| 1日当たりの貸出者数 | 93 人 |
| 市民1人当たり貸出回数 | 0.12 回/年 |

コスト状況

| | | | |
|----|-----------|--------------|------------|
| 歳出 | 18,303 千円 | 利用者1人当たりコスト | 610 円/人 |
| 歳入 | 23 千円 | 延床面積1㎡当たりコスト | 28,509 円/㎡ |
| | | 市民1人当たりコスト | 70 円/人 |

備考

| |
|--|
| |
|--|

施設名

21. 美術館

施設
所管部署

文化スポーツ部
美術館

基本情報

| | |
|------|---|
| 所在地 | 府中市浅間町1丁目3番地 |
| 設置根拠 | 博物館法 府中市美術館条例 |
| 所有形態 | 借地 |
| 施設概要 | 市民の心豊かな文化的生活の享受に寄与するとともに、地域社会における美術教育及び美術文化の振興を図るための施設。 |
| アクセス | 京王線「東府中駅」 ちゅうバス「府中市美術館」 |
| 防災情報 | - |

施設外観

| | |
|--|---------|
|  | |
| 用途地域 | 第二種住居地域 |
| 高度地区 | 第二種高度地区 |
| 法定建ぺい率 | 60% |
| 法定容積率 | 200% |

建物情報

| | | | | | | | |
|------|---------|----------------------|--------|----------|-----------|------|---|
| 施設全体 | 建物総延床面積 | 7,795 m ² | 環境配慮 | 屋上緑化 | - | 雨水利用 | ○ |
| | 敷地面積 | 7,571 m ² | | 太陽熱利用 | - | その他 | - |
| | 建築面積 | | | 太陽光発電 | - | | |
| | 建物棟数 | 1 棟 | バリアフリー | だれでもトイレ | ○ | 段差対応 | ○ |
| | 合築・併存情報 | - | | エレベーター | ○ | | |
| 主要建物 | 名称 | 美術館 | 耐震性能 | | ○ | | |
| | 延床面積 | 7,795 m ² | | 階数（施設部分） | 地上2階、地下1階 | | |
| | 経過年数 | 22 年 | 主たる構造 | SRC造 | | | |
| | 建築年度 | 平成12 年度 | 主な用途 | 社会教育系施設 | | | |

運営情報

| | |
|------|--------------------------------------|
| 運営形態 | 直営 |
| 事業者名 | - |
| 期間 | - |
| 運営時間 | 10:00~17:00 |
| 運営日数 | 228日 |
| 定休日 | 月曜日（祝日の場合はその翌日）、国民の祝日の翌日、年末年始、展示替え期間 |

運営人員

| | |
|--------|-------------|
| 運営人員※1 | 14 人（ - 人 ） |
| 一般 | 12 人（ - 人 ） |
| 会計年度 | 2 人（ - 人 ） |
| その他 | 0 人（ - 人 ） |

利用状況

| | |
|-------------|-----------|
| 年間利用者数 | 202,337 人 |
| 1日当たり平均利用者数 | 887 人 |
| 市民1人当たり利用回数 | 0.78 回/年 |

コスト状況

| | | | |
|----|------------|--------------|------------|
| 歳出 | 443,698 千円 | 利用者1人当たりコスト | 2,193 円/人 |
| 歳入 | 23,538 千円 | 延床面積1㎡当たりコスト | 56,921 円/㎡ |
| | | 市民1人当たりコスト | 1,705 円/人 |

備考

※1 平日の運営人員。平日以外は、一般6人。

施設名

22. 郷土の森博物館

施設
所管部署

文化スポーツ部
ふるさと文化財課

基本情報

| | |
|------|--|
| 所在地 | 府中市南町6丁目32番地 |
| 設置根拠 | 府中市郷土の森博物館条例 |
| 所有形態 | 市所有 |
| 施設概要 | 市民の教育、学術及び文化の発展に寄与するための施設。 |
| アクセス | 京王バス「郷土の森正門前」 ちゅうバス「南町2丁目」、「芝間稲荷神社」 |
| 防災情報 | - |

施設外観



| | |
|--------|--------------|
| 用途地域 | 第一種中高層住居専用地域 |
| 高度地区 | 第一種高度地区 |
| 法定建ぺい率 | 40% |
| 法定容積率 | 100% |

建物情報

| | | | | | | | |
|------|---------|-----------------------|----------|-----------|---|------|---|
| 施設全体 | 建物総延床面積 | 10,994 m ² | 環境配慮 | 屋上緑化 | - | 雨水利用 | - |
| | 敷地面積 | 36,913 m ² | | 太陽熱利用 | - | その他 | - |
| | 建築面積 | | | 太陽光発電 | - | | |
| | 建物棟数 | 13 棟 | バリアフリー | だれでもトイレ | ○ | 段差対応 | ○ |
| | 合築・併存情報 | 休憩所等 | | エレベーター | ○ | | |
| 主要建物 | 名称 | 博物館本館 | 耐震性能 | | ○ | | |
| | 延床面積 | 6,917 m ² | 階数（施設部分） | 地上2階、地下1階 | | | |
| | 経過年数 | 35 年 | 主たる構造 | SRC造 | | | |
| | 建築年度 | 昭和62 年度 | 主な用途 | 社会教育系施設 | | | |

運営情報

| | |
|------|-----------------------------|
| 運営形態 | 指定管理 |
| 事業者名 | 府中市郷土の森博物館運営グループ |
| 期間 | 平成28年4月1日～ 令和10年3月31日 |
| 運営時間 | 9:00～17:00 |
| 運営日数 | 274日 |
| 定休日 | 月曜日（祝日の場合は、その翌日）、年末年始、臨時休館日 |

運営人員

| | |
|-----------------|-----------|
| 運営人員（うち指定管理者）※1 | - 人（ - 人） |
| 一般（〃） | - 人（ - 人） |
| 会計年度（〃） | - 人（ - 人） |
| その他 | - 人（ - 人） |

利用状況

| | |
|-------------|-----------|
| 年間利用者数 | 231,256 人 |
| 1日当たり利用者数 | 844 人 |
| 市民1人当たり利用回数 | 0.89 回/年 |

コスト状況

| | | | |
|----|------------|--------------|------------|
| 歳出 | 763,708 千円 | 利用者1人当たりコスト | 3,302 円/人 |
| 歳入 | 325,856 千円 | 延床面積1㎡当たりコスト | 69,466 円/㎡ |
| | | 市民1人当たりコスト | 2,934 円/人 |

備考

| | |
|------------------------|------------|
| ※1 運営人員について（いずれも指定管理者） | |
| 【平日】 | 【平日以外】 |
| 一般9人 | 一般9人 |
| 会計年度11～16人 | 会計年度15～20人 |

施設名 23. ふるさと府中歴史館

施設 文化スポーツ部
所管部署 ふるさと文化財課

基本情報

| | |
|------|--|
| 所在地 | 府中市宮町3丁目1番地 |
| 設置根拠 | 府中市立ふるさと府中歴史館条例 |
| 所有形態 | 市所有 |
| 施設概要 | 本市の歴史、文化に関する教育の振興を図ることにより、市民の郷土に対する理解を深め、市民のふるさと府中を愛する心を育むための施設。 |
| アクセス | 京王線「府中駅」 JR南武線・武蔵野線「府中本町駅」 |
| 防災情報 | - |

施設外観



| | |
|--------|--------------|
| 用途地域 | 第一種中高層住居専用地域 |
| 高度地区 | 第二種高度地区 |
| 法定建ぺい率 | 60% |
| 法定容積率 | 200% |

建物情報

| | | | | | | | |
|------|---------|----------------------|------|----------|-----------|------|---|
| 施設全体 | 建物総延床面積 | 2,376 m ² | 環境配慮 | 屋上緑化 | - | 雨水利用 | - |
| | 敷地面積 | 2,112 m ² | | 太陽熱利用 | - | その他 | - |
| | 建築面積 | | | 太陽光発電 | - | | |
| | 建物棟数 | 1棟 | | バリアフリー | だれでもトイレ ○ | 段差対応 | ○ |
| | 合築・併存情報 | 宮町図書館 | | エレベーター | ○ | | |
| 主要建物 | 名称 | ふるさと府中歴史館 | 耐震性能 | | ○ | | |
| | 延床面積 | 2,134 m ² | | 階数（施設部分） | 地上3階 | | |
| | 経過年数 | 56年 | | 主たる構造 | RC造 | | |
| | 建築年度 | 昭和41年度 | | 主な用途 | 社会教育系施設 | | |

運営情報

| | |
|------|---|
| 運営形態 | 直営 |
| 事業者名 | - |
| 期間 | - |
| 開館時間 | 9:00~17:00 |
| 運営日数 | 278日 |
| 定休日 | 月曜日（月曜が休日の場合は直後の平日）、5月3日~5月5日の期間は1階国府資料展示室のみ開室、年末年始 |

運営人員

| | |
|--------|--------|
| 運営人員※1 | 3人（-人） |
| 一般 | 1人（-人） |
| 会計年度 | 0人（-人） |
| その他 | 1人（-人） |

利用状況

| | |
|-------------|---------|
| 年間利用者数 | 68,395人 |
| 1日当たり利用者数 | 246人 |
| 市民1人当たり利用回数 | 0.26回/年 |

コスト状況

| | | | |
|----|----------|--------------|-----------|
| 歳出 | 34,496千円 | 利用者1人当たりコスト | 504円/人 |
| 歳入 | 0千円 | 延床面積1㎡当たりコスト | 16,168円/㎡ |
| | | 市民1人当たりコスト | 133円/人 |

備考

※1 平日の運営人員。平日以外は、一般1人、その他1人。

施設名 24. 国史跡武蔵府中熊野神社古墳展示館

施設
所管部署

文化スポーツ部
ふるさと文化財課

基本情報

| | |
|------|----------------------------------|
| 所在地 | 府中市西府町2丁目9番地 |
| 設置根拠 | 府中市国史跡武蔵府中熊野神社古墳展示館の管理及び運営に関する規則 |
| 所有形態 | 市所有 |
| 施設概要 | 国史跡である武蔵府中熊野神社古墳について紹介する施設。 |
| アクセス | JR南武線「西府駅」 京王バス「西府町二丁目」 |
| 防災情報 | - |

施設外観

| | |
|--|----------|
|  | |
| 用途地域 | 準住居地域 |
| 高度地区 | 第三種高度地区 |
| 法定建ぺい率 | 60% |
| 法定容積率 | 300、200% |

建物情報

| | | | | | | | | |
|------|---------|--------------------|------|----------|---------|------|------|---|
| 施設全体 | 建物総延床面積 | 291 m ² | 環境配慮 | 屋上緑化 | - | 雨水利用 | - | |
| | 敷地面積 | 919 m ² | | 太陽熱利用 | - | その他 | - | |
| | 建築面積 | | | 太陽光発電 | ○ | | | |
| | 建物棟数 | 1 棟 | | バリアフリー | だれでもトイレ | ○ | 段差対応 | ○ |
| | 合築・併存情報 | - | | エレベーター | ○ | | | |
| 主要建物 | 名称 | 国史跡武蔵府中熊野神社古墳展示館 | 耐震性能 | | ○ | | | |
| | 延床面積 | 291 m ² | | 階数（施設部分） | 地上3階 | | | |
| | 経過年数 | 12 年 | | 主たる構造 | RC造 | | | |
| | 建築年度 | 平成22 年度 | | 主な用途 | 社会教育系施設 | | | |

運営情報

| | |
|--------|---|
| 運営形態 | 委託 |
| 事業者名 | - |
| 期間 | - |
| 開館時間 | 4月～10月 9:00～17:00 11月～3月 10:00～16:00 |
| 運営日数※1 | 277日 |
| 定休日 | 月曜日（月曜日が休日にあたる場合は直後の平日）、 年末年始、臨時休館日 |

運営人員

| | |
|------|------------|
| 運営人員 | 1 人（ - 人 ） |
| 一般 | 0 人（ - 人 ） |
| 会計年度 | 0 人（ - 人 ） |
| その他 | 1 人（ - 人 ） |

利用状況

| | |
|-------------|----------|
| 年間延べ来館者数 | 5,360 人 |
| 1日当たり平均利用者数 | 19 人 |
| 市民1人当たり利用回数 | 0.02 回/年 |

コスト状況

| | | | |
|----|-----------|--------------|------------|
| 歳出 | 10,492 千円 | 利用者1人当たりコスト | 1,957 円/人 |
| 歳入 | 0 千円 | 延床面積1㎡当たりコスト | 36,001 円/㎡ |
| | | 市民1人当たりコスト | 40 円/人 |

備考

※1 令和3年4月25日～5月31日は臨時休館。（新型コロナウイルス感染症感染拡大防止のため。31日間休館）

施設名 25. 生涯学習センター

施設
所管部署

文化スポーツ部
文化生涯学習課

基本情報

| | |
|------|----------------------------------|
| 所在地 | 府中市浅間町1丁目7番地 |
| 設置根拠 | 府中市生涯学習センター条例 |
| 所有形態 | 市所有 |
| 施設概要 | 市民の生涯学習の振興を図り、市民生活の充実に寄与するための施設。 |
| アクセス | 京王線「東府中駅」 ちゅうバス「生涯学習センター」 |
| 防災情報 | 二次避難所 |

施設外観



| | |
|--------|---------|
| 用途地域 | 第二種住居地域 |
| 高度地区 | 第二種高度地区 |
| 法定建ぺい率 | 60% |
| 法定容積率 | 200% |

建物情報

| | | | | | | | |
|------|---------|-------------|--------|----------|-----------|------|---|
| 施設全体 | 建物総延床面積 | 20,383 ㎡ | 環境配慮 | 屋上緑化 | - | 雨水利用 | ○ |
| | 敷地面積 | 10,124 ㎡ | | 太陽熱利用 | - | その他 | - |
| | 建築面積 | | | 太陽光発電 | - | | |
| | 建物棟数 | 1 棟 | バリアフリー | だれでもトイレ | ○ | 段差対応 | ○ |
| | 合築・併存情報 | 生涯学習センター図書館 | | エレベーター | ○ | | |
| 主要建物 | 名称 | 生涯学習センター | 耐震性能 | | ○ | | |
| | 延床面積 | 19,471 ㎡ | | 階数（施設部分） | 地上4階、地下1階 | | |
| | 経過年数 | 30 年 | | 主たる構造 | SRC造 | | |
| | 建築年度 | 平成4 年度 | | 主な用途 | 社会教育系施設 | | |

運営情報

| | |
|------|----------------------------------|
| 運営形態 | 指定管理 |
| 事業者名 | ふちゅう生涯学習センター 共同事業体 |
| 期間 | 平成30年4月1日～ 令和5年3月31日 |
| 運営時間 | 9:00～22:00 |
| 運営日数 | 342日 |
| 定休日 | 第1月曜日（月曜日が祝日のときはその翌日）、年末年始、臨時休館日 |

運営人員

| | |
|-----------------|--------------|
| 運営人員（うち指定管理者）※1 | 89 人（ 89 人 ） |
| 一般（〃） | 23 人（ 23 人 ） |
| 会計年度（〃） | 66 人（ 66 人 ） |
| その他 | 0 人（ - 人 ） |

利用状況

| | |
|-------------|-----------|
| 年間利用者数 | 174,052 人 |
| 1日当たり利用者数 | 509 人 |
| 市民1人当たり利用回数 | 0.67 回/年 |

コスト状況

| | | | |
|----|------------|--------------|------------|
| 歳出 | 372,269 千円 | 利用者1人当たりコスト | 2,139 円/人 |
| 歳入 | 2,371 千円 | 延床面積1㎡当たりコスト | 19,119 円/㎡ |
| | | 市民1人当たりコスト | 1,430 円/人 |

備考

※1 平日の人員数。平日以外は、一般（指定管理者）19人、会計年度（指定管理者）16人。

施設名 26. 中央文化センター

施設
所管部署

市民協働推進部
地域コミュニティ課

基本情報

| | |
|------|---|
| 所在地 | 府中市府中町2丁目25番地 |
| 設置根拠 | 府中市立公民館条例、府中市立図書館条例、府中市立福祉会館条例、府中市立児童館条例 |
| 所有形態 | 市所有 |
| 施設概要 | 公民館、福祉会館、児童館、図書コーナー（児童）などの機能を有する複合施設で、个性的な地域文化を創造するための施設。 |
| アクセス | 京王線「府中駅」 ちゅうバス「中央文化センター」 |
| 防災情報 | 二次避難所 |

施設外観

| | |
|--|--------------|
|  | |
| 用途地域 | 第一種中高層住居専用地域 |
| 高度地区 | 第二種高度地区 |
| 法定建ぺい率 | 60% |
| 法定容積率 | 200% |

建物情報

| | | | | | | | |
|------|---------|----------------------|--------|----------|--------|------|---|
| 施設全体 | 建物総延床面積 | 3,420 m ² | 環境配慮 | 屋上緑化 | - | 雨水利用 | - |
| | 敷地面積 | 3,519 m ² | | 太陽熱利用 | - | その他 | - |
| | 建築面積 | | | 太陽光発電 | - | | |
| | 建物棟数 | 1棟 | バリアフリー | だれでもトイレ | ○ | 段差対応 | ○ |
| | 合築・併存情報 | 窓口、公民館 福祉会館、児童館 | エレベーター | ○ | | | |
| 主要建物 | 名称 | 中央文化センター | 耐震性能 | | ○ | | |
| | 延床面積 | 3,420 m ² | | 階数（施設部分） | 地上6階 | | |
| | 経過年数 | 54年 | | 主たる構造 | RC造 | | |
| | 建築年度 | 昭和43年度 | | 主な用途 | 文化センター | | |

運営情報

| | |
|------|----|
| 運営形態 | 直営 |
| 事業者名 | - |
| 期間 | - |
| 運営時間 | ※1 |
| 運営日数 | ※1 |
| 定休日 | ※1 |

運営人員

| | |
|--------|--------|
| 運営人員※2 | 8人（-人） |
| 一般 | 4人（-人） |
| 会計年度 | 2人（-人） |
| その他 | 2人（-人） |

利用状況

| | |
|-------------|---------|
| 年間利用者数 | 89,081人 |
| 開館1日当たり利用者数 | 268人 |
| 市民1人当たり利用回数 | 0.34回/年 |

コスト状況

| | | | |
|----|-----------|--------------|-----------|
| 歳出 | 115,257千円 | 利用者1人当たりコスト | 1,294円/人 |
| 歳入 | 8,199千円 | 延床面積1㎡当たりコスト | 33,701円/㎡ |
| | | 市民1人当たりコスト | 443円/人 |

備考

※1 中央文化センターは、窓口・出張所、福祉会館及び児童館といった複数の機能があり、各機能によって定休日等が異なる。

| | | | | | | | |
|------|---|--------|--------------|-------|-------------|--------|------|
| 窓口業務 | … | 【運営時間】 | 8:30 ~ 17:00 | 【定休日】 | 土、日、祝日、年末年始 | 【運営日数】 | 233日 |
| 公民館 | … | 【運営時間】 | 9:00 ~ 22:00 | 【定休日】 | 祝日、年末年始 | 【運営日数】 | 332日 |
| 福祉会館 | … | 【運営時間】 | 9:00 ~ 17:00 | 【定休日】 | 日、祝日、年末年始 | 【運営日数】 | 332日 |
| 児童館 | … | 【運営時間】 | 9:00 ~ 17:00 | 【定休日】 | 祝日、年末年始 | 【運営日数】 | 257日 |

（その他、保守点検のための臨時休館日あり。）

※2 平日の運営人員。土日はその他4人。なお、平日の夜間及び土日の運営は委託業者（シルバー人材センター）の業務員が行う。

施設名 27. 白系台文化センター

施設
所管部署

市民協働推進部
地域コミュニティ課

基本情報

| | |
|------|--|
| 所在地 | 府中市白系台1丁目60番地 |
| 設置根拠 | 府中市立公民館条例、府中市立図書館条例、府中市立福祉会館条例、府中市立児童館条例 |
| 所有形態 | 市所有 |
| 施設概要 | 公民館、福祉会館、児童館、図書館などの機能を有する複合施設で、個性的な地域文化を創造するための施設。 |
| アクセス | 京王線「多磨霊園駅」 西武多摩川線「白系台駅」 |
| 防災情報 | 二次避難所 |

施設外観

| | |
|--|--------------|
|  | |
| 用途地域 | 第一種中高層住居専用地域 |
| 高度地区 | 第二種高度地区 |
| 法定建ぺい率 | 60% |
| 法定容積率 | 200% |

建物情報

| | | | | | | | |
|------|---------|----------------------|--------|----------|-----------|------|---|
| 施設全体 | 建物総延床面積 | 1,951 m ² | 環境配慮 | 屋上緑化 | - | 雨水利用 | - |
| | 敷地面積 | 2,568 m ² | | 太陽熱利用 | - | その他 | - |
| | 建築面積 | | | 太陽光発電 | - | | |
| | 建物棟数 | 1棟 | バリアフリー | だれでもトイレ | ○ | 段差対応 | ○ |
| | 合築・併存情報 | 窓口、公民館 福祉会館、児童館 | | エレベーター | ○ | | |
| 主要建物 | 名称 | 白系台文化センター | 耐震性能 | | ○ | | |
| | 延床面積 | 1,951 m ² | | 階数（施設部分） | 地上4階、地下1階 | | |
| | 経過年数 | 52年 | | 主たる構造 | RC造 | | |
| | 建築年度 | 昭和45年度 | | 主な用途 | 文化センター | | |

運営情報

| | |
|------|----|
| 運営形態 | 直営 |
| 事業者名 | - |
| 期間 | - |
| 運営時間 | ※1 |
| 運営日数 | ※1 |
| 定休日 | ※1 |

運営人員

| | |
|--------|---------|
| 運営人員※2 | 10人（-人） |
| 一般 | 8人（-人） |
| 会計年度 | 0人（-人） |
| その他 | 2人（-人） |

利用状況

| | |
|-------------|---------|
| 年間利用者数 | 68,957人 |
| 開館1日当たり利用者数 | 204人 |
| 市民1人当たり利用回数 | 0.26回/年 |

コスト状況

| | | | |
|----|----------|--------------|-----------|
| 歳出 | 76,952千円 | 利用者1人当たりコスト | 1,116円/人 |
| 歳入 | 1,309千円 | 延床面積1㎡当たりコスト | 39,442円/㎡ |
| | | 市民1人当たりコスト | 296円/人 |

備考

※1 白系台文化センターは、窓口・出張所、福祉会館及び児童館といった複数の機能があり、各機能によって定休日等が異なる。

| | | | |
|----------|---------------------|-------------------|-------------|
| 窓口・出張所業務 | 【運営時間】 8:30 ~ 17:00 | 【定休日】 土、日、祝日、年末年始 | 【運営日数】 243日 |
| 公民館 | 【運営時間】 9:00 ~ 22:00 | 【定休日】 祝日、年末年始 | 【運営日数】 338日 |
| 福祉会館 | 【運営時間】 9:00 ~ 17:00 | 【定休日】 日、祝日、年末年始 | 【運営日数】 338日 |
| 児童館 | 【運営時間】 9:00 ~ 17:00 | 【定休日】 祝日、年末年始 | 【運営日数】 263日 |

（その他、保守点検のための臨時休館日あり。）

※2 平日の運営人員。土日はその他4人。なお、平日の夜間及び土日の運営は委託業者（シルバー人材センター）の業務員が行う。

施設名 28. 西府文化センター

施設
所管部署

市民協働推進部
地域コミュニティ課

基本情報

| | |
|------|--|
| 所在地 | 府中市西府町1丁目60番地 |
| 設置根拠 | 府中市立公民館条例、府中市立図書館条例、府中市立福社会館条例、府中市立児童館条例 |
| 所有形態 | 市所有 |
| 施設概要 | 公民館、福社会館、児童館、図書館などの機能を有する複合施設で、個性的な地域文化を創造するための施設。 |
| アクセス | JR南武線「西府駅」 京王バス「西府町二丁目」 |
| 防災情報 | 二次避難所 土砂災害警戒区域 |

施設外観



| | |
|--------|--------------|
| 用途地域 | 第一種中高層住居専用地域 |
| 高度地区 | 第二種高度地区 |
| 法定建ぺい率 | 60% |
| 法定容積率 | 200% |

建物情報

| | | |
|------|---------|--------------------|
| 施設全体 | 建物総延床面積 | 1,923 ㎡ |
| | 敷地面積 | 3,245 ㎡ |
| | 建築面積 | |
| | 建物棟数 | 1 棟 |
| | 合築・併存情報 | 窓口、公民館 福社会館、児童館 |
| 主要建物 | 名称 | 西府文化センター |
| | 延床面積 | 1,923 ㎡ |
| | 経過年数 | 51年 |
| | 建築年度 | 昭和46年度 |

| | | | | |
|----------|---------|---|------|---|
| 環境配慮 | 屋上緑化 | - | 雨水利用 | - |
| | 太陽熱利用 | - | その他 | - |
| | 太陽光発電 | - | | |
| バリアフリー | だれでもトイレ | ○ | 段差対応 | ○ |
| | エレベーター | ○ | | |
| 耐震性能 | | ○ | | |
| 階数（施設部分） | 地上3階 | | | |
| 主たる構造 | RC造 | | | |
| 主な用途 | 文化センター | | | |

運営情報

| | |
|------|----|
| 運営形態 | 直営 |
| 事業者名 | - |
| 期間 | - |
| 運営時間 | ※1 |
| 運営日数 | ※1 |
| 定休日 | ※1 |

運営人員

| | |
|--------|------------|
| 運営人員※2 | 8 人（ - 人 ） |
| 一般 | 5 人（ - 人 ） |
| 会計年度 | 1 人（ - 人 ） |
| その他 | 2 人（ - 人 ） |

利用状況

| | |
|-------------|----------|
| 年間利用者数 | 44,554 人 |
| 開館1日当たり利用者数 | 132 人 |
| 市民1人当たり利用回数 | 0.17 回/年 |

コスト状況

| | | | |
|----|-----------|--------------|------------|
| 歳出 | 68,314 千円 | 利用者1人当たりコスト | 1,533 円/人 |
| 歳入 | 1,165 千円 | 延床面積1㎡当たりコスト | 35,525 円/㎡ |
| | | 市民1人当たりコスト | 262 円/人 |

備考

※1 西府文化センターは、窓口・出張所、福社会館及び児童館といった複数の機能があり、各機能によって定休日等が異なる。

| | | | |
|----------|---------------------|-------------------|--------------|
| 窓口・出張所業務 | 【運営時間】 8:30 ~ 17:00 | 【定休日】 土、日、祝日、年末年始 | 【運営日数】 243 日 |
| 公民館 | 【運営時間】 9:00 ~ 22:00 | 【定休日】 祝日、年末年始 | 【運営日数】 338 日 |
| 福社会館 | 【運営時間】 9:00 ~ 17:00 | 【定休日】 日、祝日、年末年始 | 【運営日数】 338 日 |
| 児童館 | 【運営時間】 9:00 ~ 17:00 | 【定休日】 祝日、年末年始 | 【運営日数】 263 日 |

（その他、保守点検のための臨時休館日あり。）

※2 平日の運営人員。土日はその他4人。なお、平日の夜間及び土日の運営は委託業者（シルバー人材センター）の業務員が行う。

施設名 29. 武蔵台文化センター

施設
所管部署

市民協働推進部
地域コミュニティ課

基本情報

| | |
|------|--|
| 所在地 | 府中市武蔵台2丁目2番地 |
| 設置根拠 | 府中市立公民館条例、府中市立図書館条例、府中市立福祉会館条例、府中市立児童館条例 |
| 所有形態 | 市所有 |
| 施設概要 | 公民館、福祉会館、児童館、図書館などの機能を有する複合施設で、個性的な地域文化を創造するための施設。 |
| アクセス | 京王バス「JAマインズ北山支店前」 ちゅうバス「武蔵台文化センター西」 |
| 防災情報 | 二次避難所 |

施設外観



| | |
|--------|--------------|
| 用途地域 | 第一種中高層住居専用地域 |
| 高度地区 | 第二種高度地区 |
| 法定建ぺい率 | 60% |
| 法定容積率 | 200% |

建物情報

| | | | | | | | |
|------|---------|----------------------|--------|----------|--------|------|---|
| 施設全体 | 建物総延床面積 | 1,902 m ² | 環境配慮 | 屋上緑化 | - | 雨水利用 | - |
| | 敷地面積 | 2,877 m ² | | 太陽熱利用 | - | その他 | - |
| | 建築面積 | | | 太陽光発電 | - | | |
| | 建物棟数 | 1棟 | バリアフリー | だれでもトイレ | ○ | 段差対応 | ○ |
| | 合築・併存情報 | 窓口、公民館 福祉会館、児童館 | エレベーター | ○ | | | |
| 主要建物 | 名称 | 武蔵台文化センター | 耐震性能 | | ○ | | |
| | 延床面積 | 1,902 m ² | | 階数（施設部分） | 地上3階 | | |
| | 経過年数 | 49年 | | 主たる構造 | RC造 | | |
| | 建築年度 | 昭和48年度 | | 主な用途 | 文化センター | | |

運営情報

| | |
|------|----|
| 運営形態 | 直営 |
| 事業者名 | - |
| 期間 | - |
| 運営時間 | ※1 |
| 運営日数 | ※1 |
| 定休日 | ※1 |

運営人員

| | |
|--------|--------|
| 運営人員※2 | 7人（-人） |
| 一般 | 4人（-人） |
| 会計年度 | 1人（-人） |
| その他 | 2人（-人） |

利用状況

| | |
|-------------|---------|
| 年間利用者数 | 30,859人 |
| 開館1日当たり利用者数 | 91人 |
| 市民1人当たり利用回数 | 0.12回/年 |

コスト状況

| | | | |
|----|----------|--------------|-----------|
| 歳出 | 60,972千円 | 利用者1人当たりコスト | 1,976円/人 |
| 歳入 | 844千円 | 延床面積1㎡当たりコスト | 32,057円/㎡ |
| | | 市民1人当たりコスト | 234円/人 |

備考

※1 武蔵台文化センターは、窓口、福祉会館及び児童館といった複数の機能があり、各機能によって定休日等が異なる。

| | | | | | | | |
|------|---|--------|--------------|-------|-------------|--------|------|
| 窓口業務 | … | 【運営時間】 | 8:30 ~ 17:00 | 【定休日】 | 土、日、祝日、年末年始 | 【運営日数】 | 237日 |
| 公民館 | … | 【運営時間】 | 9:00 ~ 22:00 | 【定休日】 | 祝日、年末年始 | 【運営日数】 | 338日 |
| 福祉会館 | … | 【運営時間】 | 9:00 ~ 17:00 | 【定休日】 | 日、祝日、年末年始 | 【運営日数】 | 338日 |
| 児童館 | … | 【運営時間】 | 9:00 ~ 17:00 | 【定休日】 | 祝日、年末年始 | 【運営日数】 | 263日 |

（その他、保守点検のための臨時休館日あり。）

※2 平日の運営人員。土日はその他4人。なお、平日の夜間及び土日の運営は委託業者（シルバー人材センター）の業務員が行う。

施設名 30. 新町文化センター

施設
所管部署

市民協働推進部
地域コミュニティ課

基本情報

| | |
|------|--|
| 所在地 | 府中市新町1丁目66番地 |
| 設置根拠 | 府中市立公民館条例、府中市立図書館条例、府中市立福祉会館条例、府中市立児童館条例 |
| 所有形態 | 市所有 |
| 施設概要 | 公民館、福祉会館、児童館、図書館などの機能を有する複合施設で、個性的な地域文化を創造するための施設。 |
| アクセス | 京王バス「新町文化センター前」 - |
| 防災情報 | 二次避難所 |

施設外観



| | |
|--------|--------------|
| 用途地域 | 第一種中高層住居専用地域 |
| 高度地区 | 第二種高度地区 |
| 法定建ぺい率 | 60% |
| 法定容積率 | 200% |

建物情報

| | | | | | | | |
|------|---------|----------------------|------|----------|-----------|------|---|
| 施設全体 | 建物総延床面積 | 1,964 m ² | 環境配慮 | 屋上緑化 | - | 雨水利用 | - |
| | 敷地面積 | 3,815 m ² | | 太陽熱利用 | - | その他 | - |
| | 建築面積 | | | 太陽光発電 | - | | |
| | 建物棟数 | 1棟 | | バリアフリー | だれでもトイレ ○ | 段差対応 | ○ |
| | 合築・併存情報 | 窓口、公民館 福祉会館、児童館 | | エレベーター | ○ | | |
| 主要建物 | 名称 | 新町文化センター | 耐震性能 | | ○ | | |
| | 延床面積 | 1,964 m ² | | 階数(施設部分) | 地上3階、地下1階 | | |
| | 経過年数 | 49年 | | 主たる構造 | RC造 | | |
| | 建築年度 | 昭和48年度 | | 主な用途 | 文化センター | | |

運営情報

| | |
|------|----|
| 運営形態 | 直営 |
| 事業者名 | - |
| 期間 | - |
| 運営時間 | ※1 |
| 運営日数 | ※1 |
| 定休日 | ※1 |

運営人員

| | |
|--------|----------|
| 運営人員※2 | 7人(- 人) |
| 一般 | 4人(- 人) |
| 会計年度 | 1人(- 人) |
| その他 | 2人(- 人) |

利用状況

| | |
|-------------|---------|
| 年間利用者数 | 37,933人 |
| 開館1日当たり利用者数 | 112人 |
| 市民1人当たり利用回数 | 0.15回/年 |

コスト状況

| | | | |
|----|----------|--------------|-----------|
| 歳出 | 55,200千円 | 利用者1人当たりコスト | 1,455円/人 |
| 歳入 | 987千円 | 延床面積1㎡当たりコスト | 28,106円/㎡ |
| | | 市民1人当たりコスト | 212円/人 |

備考

※1 新町文化センターは、窓口、福祉会館及び児童館といった複数の機能があり、各機能によって定休日等が異なる。

| | | | | | | | |
|------|---|--------|--------------|-------|-------------|--------|------|
| 窓口業務 | … | 【運営時間】 | 8:30 ~ 17:00 | 【定休日】 | 土、日、祝日、年末年始 | 【運営日数】 | 237日 |
| 公民館 | … | 【運営時間】 | 9:00 ~ 22:00 | 【定休日】 | 祝日、年末年始 | 【運営日数】 | 338日 |
| 福祉会館 | … | 【運営時間】 | 9:00 ~ 17:00 | 【定休日】 | 日、祝日、年末年始 | 【運営日数】 | 338日 |
| 児童館 | … | 【運営時間】 | 9:00 ~ 17:00 | 【定休日】 | 祝日、年末年始 | 【運営日数】 | 263日 |

(その他、保守点検のための臨時休館日あり。)

※2 平日の運営人員。土日はその他4人。なお、平日の夜間及び土日の運営は委託業者(シルバー人材センター)の業務員が行う。

施設名 31. 住吉文化センター

施設
所管部署

市民協働推進部
地域コミュニティ課

基本情報

| | |
|------|--|
| 所在地 | 府中市住吉町1丁目61番地 |
| 設置根拠 | 府中市立公民館条例、府中市立図書館条例、府中市立福祉会館条例、府中市立児童館条例 |
| 所有形態 | 市所有 |
| 施設概要 | 公民館、福祉会館、児童館、図書館などの機能を有する複合施設で、個性的な地域文化を創造するための施設。 |
| アクセス | 京王線「中河原駅」 |
| 防災情報 | 二次避難所 |

施設外観



| | |
|--------|--------------|
| 用途地域 | 第一種中高層住居専用地域 |
| 高度地区 | 第二種高度地区 |
| 法定建ぺい率 | 60% |
| 法定容積率 | 200% |

建物情報

| | | | | | | | |
|------|---------|----------------------|--------|----------|--------|------|---|
| 施設全体 | 建物総延床面積 | 1,962 m ² | 環境配慮 | 屋上緑化 | - | 雨水利用 | - |
| | 敷地面積 | 4,728 m ² | | 太陽熱利用 | - | その他 | - |
| | 建築面積 | | | 太陽光発電 | - | | |
| | 建物棟数 | 1棟 | バリアフリー | だれでもトイレ | ○ | 段差対応 | ○ |
| | 合築・併存情報 | 窓口、公民館 福祉会館、児童館 | エレベーター | ○ | | | |
| 主要建物 | 名称 | 住吉文化センター | 耐震性能 | | ○ | | |
| | 延床面積 | 1,962 m ² | | 階数（施設部分） | 地上3階 | | |
| | 経過年数 | 49年 | | 主たる構造 | RC造 | | |
| | 建築年度 | 昭和48年度 | | 主な用途 | 文化センター | | |

運営情報

| | |
|------|----|
| 運営形態 | 直営 |
| 事業者名 | - |
| 期間 | - |
| 運営時間 | ※1 |
| 運営日数 | ※1 |
| 定休日 | ※1 |

運営人員

| | |
|--------|--------|
| 運営人員※2 | 7人（-人） |
| 一般 | 4人（-人） |
| 会計年度 | 1人（-人） |
| その他 | 2人（-人） |

利用状況

| | |
|-------------|---------|
| 年間利用者数 | 41,324人 |
| 開館1日当たり利用者数 | 122人 |
| 市民1人当たり利用回数 | 0.16回/年 |

コスト状況

| | | | |
|----|----------|--------------|-----------|
| 歳出 | 55,635千円 | 利用者1人当たりコスト | 1,346円/人 |
| 歳入 | 1,092千円 | 延床面積1㎡当たりコスト | 28,357円/㎡ |
| | | 市民1人当たりコスト | 214円/人 |

備考

※1 住吉文化センターは、窓口、福祉会館及び児童館といった複数の機能があり、各機能によって定休日等が異なる。

| | | | | | | | |
|------|---|--------|--------------|-------|-------------|--------|------|
| 窓口業務 | … | 【運営時間】 | 8:30 ~ 17:00 | 【定休日】 | 土、日、祝日、年末年始 | 【運営日数】 | 237日 |
| 公民館 | … | 【運営時間】 | 9:00 ~ 22:00 | 【定休日】 | 祝日、年末年始 | 【運営日数】 | 338日 |
| 福祉会館 | … | 【運営時間】 | 9:00 ~ 17:00 | 【定休日】 | 日、祝日、年末年始 | 【運営日数】 | 338日 |
| 児童館 | … | 【運営時間】 | 9:00 ~ 17:00 | 【定休日】 | 祝日、年末年始 | 【運営日数】 | 263日 |

（その他、保守点検のための臨時休館日あり。）

※2 平日の運営人員。土日はその他4人。なお、平日の夜間及び土日の運営は委託業者（シルバー人材センター）の業務員が行う。

施設名 32. 是政文化センター

施設
所管部署

市民協働推進部
地域コミュニティ課

基本情報

| | |
|------|--|
| 所在地 | 府中市是政2丁目20番地 |
| 設置根拠 | 府中市立公民館条例、府中市立図書館条例、府中市立福祉会館条例、府中市立児童館条例 |
| 所有形態 | 市所有（一部借地） |
| 施設概要 | 公民館、福祉会館、児童館、図書館などの機能を有する複合施設で、個性的な地域文化を創造するための施設。 |
| アクセス | 西武多摩川線「競艇場前駅」 ちゅうバス「是政文化センター」 |
| 防災情報 | 二次避難所 |

施設外観



| | |
|--------|--------------|
| 用途地域 | 第一種中高層住居専用地域 |
| 高度地区 | 第二種高度地区 |
| 法定建ぺい率 | 60% |
| 法定容積率 | 200% |

建物情報

| | | | | | | | |
|------|---------|--------------------|--------|----------|--------|------|---|
| 施設全体 | 建物総延床面積 | 1,937 ㎡ | 環境配慮 | 屋上緑化 | - | 雨水利用 | - |
| | 敷地面積 | 2,685 ㎡ | | 太陽熱利用 | - | その他 | - |
| | 建築面積 | | | 太陽光発電 | - | | |
| | 建物棟数 | 1 棟 | バリアフリー | だれでもトイレ | ○ | 段差対応 | ○ |
| | 合築・併存情報 | 窓口、公民館 福祉会館、児童館 | | エレベーター | ○ | | |
| 主要建物 | 名称 | 是政文化センター | 耐震性能 | | ○ | | |
| | 延床面積 | 1,937 ㎡ | | 階数（施設部分） | 地上3階 | | |
| | 経過年数 | 48年 | | 主たる構造 | RC造 | | |
| | 建築年度 | 昭和49年度 | | 主な用途 | 文化センター | | |

運営情報

| | |
|------|----|
| 運営形態 | 直営 |
| 事業者名 | - |
| 期間 | - |
| 運営時間 | ※1 |
| 運営日数 | ※1 |
| 定休日 | ※1 |

運営人員

| | |
|--------|------------|
| 運営人員※2 | 7 人（ - 人 ） |
| 一般 | 4 人（ - 人 ） |
| 会計年度 | 1 人（ - 人 ） |
| その他 | 2 人（ - 人 ） |

利用状況

| | |
|-------------|----------|
| 年間利用者数 | 29,260 人 |
| 開館1日当たり利用者数 | 87 人 |
| 市民1人当たり利用回数 | 0.11 回/年 |

コスト状況

| | | | |
|----|-----------|--------------|------------|
| 歳出 | 92,546 千円 | 利用者1人当たりコスト | 3,163 円/人 |
| 歳入 | 1,603 千円 | 延床面積1㎡当たりコスト | 47,778 円/㎡ |
| | | 市民1人当たりコスト | 356 円/人 |

備考

※1 是政文化センターは、窓口、福祉会館及び児童館といった複数の機能があり、各機能によって定休日等が異なる。

| | | | | | | |
|----------|--------|--------------|-------|-------------|--------|-------|
| 窓口・出張所業務 | 【運営時間】 | 8:30 ~ 17:00 | 【定休日】 | 土、日、祝日、年末年始 | 【運営日数】 | 237 日 |
| 公民館 | 【運営時間】 | 9:00 ~ 22:00 | 【定休日】 | 祝日、年末年始 | 【運営日数】 | 338 日 |
| 福祉会館 | 【運営時間】 | 9:00 ~ 17:00 | 【定休日】 | 日、祝日、年末年始 | 【運営日数】 | 338 日 |
| 児童館 | 【運営時間】 | 9:00 ~ 17:00 | 【定休日】 | 祝日、年末年始 | 【運営日数】 | 263 日 |

（その他、保守点検のための臨時休館日あり。）

※2 平日の運営人員。土日はその他4人。なお、平日の夜間及び土日の運営は委託業者（シルバー人材センター）の業務員が行う。

施設名 33. 紅葉丘文化センター

施設
所管部署

市民協働推進部
地域コミュニティ課

基本情報

| | |
|------|--|
| 所在地 | 府中市紅葉丘2丁目1番地 |
| 設置根拠 | 府中市立公民館条例、府中市立図書館条例、府中市立福祉会館条例、府中市立児童館条例 |
| 所有形態 | 市所有 |
| 施設概要 | 公民館、福祉会館、児童館、図書館などの機能を有する複合施設で、個性的な地域文化を創造するための施設。 |
| アクセス | 西武多摩川線「多磨駅」 ちゅうバス「紅葉丘文化センター」 |
| 防災情報 | 二次避難所 医療救護所 |

施設外観

| | |
|--|--------------|
|  | |
| 用途地域 | 第一種中高層住居専用地域 |
| 高度地区 | 第二種高度地区 |
| 法定建ぺい率 | 60% |
| 法定容積率 | 200% |

建物情報

| | | | | | | | |
|------|---------|--------------------|--------|----------|--------|------|---|
| 施設全体 | 建物総延床面積 | 1,975 ㎡ | 環境配慮 | 屋上緑化 | - | 雨水利用 | - |
| | 敷地面積 | 3,120 ㎡ | | 太陽熱利用 | - | その他 | - |
| | 建築面積 | | | 太陽光発電 | - | | |
| | 建物棟数 | 1 棟 | バリアフリー | だれでもトイレ | ○ | 段差対応 | ○ |
| | 合築・併存情報 | 窓口、公民館 福祉会館、児童館 | | エレベーター | ○ | | |
| 主要建物 | 名称 | 紅葉丘文化センター | 耐震性能 | | ○ | | |
| | 延床面積 | 1,975 ㎡ | | 階数（施設部分） | 地上3階 | | |
| | 経過年数 | 47年 | | 主たる構造 | RC造 | | |
| | 建築年度 | 昭和50年度 | | 主な用途 | 文化センター | | |

運営情報

| | |
|------|----|
| 運営形態 | 直営 |
| 事業者名 | - |
| 期間 | - |
| 運営時間 | ※1 |
| 運営日数 | ※1 |
| 定休日 | ※1 |

運営人員

| | |
|--------|------------|
| 運営人員※2 | 7 人（ - 人 ） |
| 一般 | 4 人（ - 人 ） |
| 会計年度 | 1 人（ - 人 ） |
| その他 | 2 人（ - 人 ） |

利用状況

| | |
|-------------|----------|
| 年間利用者数 | 40,688 人 |
| 開館1日当たり利用者数 | 122 人 |
| 市民1人当たり利用回数 | 0.16 回/年 |

コスト状況

| | | | |
|----|-----------|--------------|------------|
| 歳出 | 92,976 千円 | 利用者1人当たりコスト | 2,285 円/人 |
| 歳入 | 1,205 千円 | 延床面積1㎡当たりコスト | 47,077 円/㎡ |
| | | 市民1人当たりコスト | 357 円/人 |

備考

※1 紅葉丘文化センターは、窓口、福祉会館及び児童館といった複数の機能があり、各機能によって定休日等が異なる。

| | | | | | | | |
|------|---|--------|--------------|-------|-------------|--------|-------|
| 窓口業務 | … | 【運営時間】 | 8:30 ~ 17:00 | 【定休日】 | 土、日、祝日、年末年始 | 【運営日数】 | 234 日 |
| 公民館 | … | 【運営時間】 | 9:00 ~ 22:00 | 【定休日】 | 祝日、年末年始 | 【運営日数】 | 333 日 |
| 福祉会館 | … | 【運営時間】 | 9:00 ~ 17:00 | 【定休日】 | 日、祝日、年末年始 | 【運営日数】 | 333 日 |
| 児童館 | … | 【運営時間】 | 9:00 ~ 17:00 | 【定休日】 | 祝日、年末年始 | 【運営日数】 | 263 日 |

（その他、保守点検のための臨時休館日あり。）

※2 平日の運営人員。土日はその他4人。なお、平日の夜間及び土日の運営は委託業者（シルバー人材センター）の業務員が行う。

施設名 34. 押立文化センター

施設
所管部署

市民協働推進部
地域コミュニティ課

基本情報

| | |
|------|--|
| 所在地 | 府中市押立町5丁目4番地 |
| 設置根拠 | 府中市立公民館条例、府中市立図書館条例、府中市立福祉会館条例、府中市立児童館条例 |
| 所有形態 | 市所有 |
| 施設概要 | 公民館、福祉会館、児童館、図書館などの機能を有する複合施設で、個性的な地域文化を創造するための施設。 |
| アクセス | ちゅうバス「押立神社」 |
| 防災情報 | 二次避難所、医療救護所 家屋倒壊等氾濫想定区域（氾濫流） |

施設外観

| | |
|--|-------------|
|  | |
| 用途地域 | 第一種低層住居専用地域 |
| 高度地区 | 第一種高度地区 |
| 法定建ぺい率 | 40% |
| 法定容積率 | 80% |

建物情報

| | | | | | | | | |
|------|---------|--------------------|------|----------|---------|------|------|---|
| 施設全体 | 建物総延床面積 | 1,276 ㎡ | 環境配慮 | 屋上緑化 | ○ | 雨水利用 | - | |
| | 敷地面積 | 1,698 ㎡ | | 太陽熱利用 | - | その他 | - | |
| | 建築面積 | | | 太陽光発電 | ○ | | | |
| | 建物棟数 | 1 棟 | | バリアフリー | だれでもトイレ | ○ | 段差対応 | ○ |
| | 合築・併存情報 | 窓口、公民館 福祉会館、児童館 | | エレベーター | ○ | | | |
| 主要建物 | 名称 | 押立文化センター | 耐震性能 | | ○ | | | |
| | 延床面積 | 1,276 ㎡ | | 階数（施設部分） | 地上2階 | | | |
| | 経過年数 | 8年 | | 主たる構造 | RC造 | | | |
| | 建築年度 | 平成26年度 | | 主な用途 | 文化センター | | | |

運営情報

| | |
|------|----|
| 運営形態 | 直営 |
| 事業者名 | - |
| 期間 | - |
| 運営時間 | ※1 |
| 運営日数 | ※1 |
| 定休日 | ※1 |

運営人員

| | |
|-----------|------------|
| 運営人員※2 | 6 人（ 1 人 ） |
| 一般（うち再任用） | 3 人（ 1 人 ） |
| 会計年度 | 1 人（ - 人 ） |
| その他 | 2 人（ - 人 ） |

利用状況

| | |
|-------------|----------|
| 年間利用者数 | 20,140 人 |
| 開館1日当たり利用者数 | 60 人 |
| 市民1人当たり利用回数 | 0.08 回/年 |

コスト状況

| | | | |
|----|-----------|--------------|------------|
| 歳出 | 43,842 千円 | 利用者1人当たりコスト | 2,177 円/人 |
| 歳入 | 587 千円 | 延床面積1㎡当たりコスト | 34,359 円/㎡ |
| | | 市民1人当たりコスト | 168 円/人 |

備考

※1 押立文化センターは、窓口、福祉会館及び児童館といった複数の機能があり、各機能によって定休日等が異なる。

| | | | | | | | |
|------|---|--------|--------------|-------|-------------|--------|-------|
| 窓口業務 | … | 【運営時間】 | 8:30 ~ 17:00 | 【定休日】 | 土、日、祝日、年末年始 | 【運営日数】 | 237 日 |
| 公民館 | … | 【運営時間】 | 9:00 ~ 22:00 | 【定休日】 | 祝日、年末年始 | 【運営日数】 | 338 日 |
| 福祉会館 | … | 【運営時間】 | 9:00 ~ 17:00 | 【定休日】 | 日、祝日、年末年始 | 【運営日数】 | 338 日 |
| 児童館 | … | 【運営時間】 | 9:00 ~ 17:00 | 【定休日】 | 祝日、年末年始 | 【運営日数】 | 263 日 |

（その他、保守点検のための臨時休館日あり。）

※2 平日の運営人員。土日はその他4人。なお、平日の夜間及び土日の運営は委託業者（シルバー人材センター）の業務員が行う。

施設名 35. 四谷文化センター

施設
所管部署

市民協働推進部
地域コミュニティ課

基本情報

| | |
|------|--|
| 所在地 | 府中市四谷2丁目75番地 |
| 設置根拠 | 府中市立公民館条例、府中市立図書館条例、府中市立福祉会館条例、府中市立児童館条例 |
| 所有形態 | 市所有 |
| 施設概要 | 公民館、福祉会館、児童館、図書館などの機能を有する複合施設で、個性的な地域文化を創造するための施設。 |
| アクセス | 京王バス「稻荷神社」 ちゅうバス「四谷公会堂」、「稻荷神社」 |
| 防災情報 | 二次避難所、医療救護所 |

施設外観



| | |
|--------|--------------|
| 用途地域 | 第一種中高層住居専用地域 |
| 高度地区 | 第一種高度地区 |
| 法定建ぺい率 | 50% |
| 法定容積率 | 100% |

建物情報

| | | | | | | | |
|------|---------|--------------------|--------|----------|--------|------|---|
| 施設全体 | 建物総延床面積 | 1,394 ㎡ | 環境配慮 | 屋上緑化 | - | 雨水利用 | - |
| | 敷地面積 | 2,361 ㎡ | | 太陽熱利用 | - | その他 | - |
| | 建築面積 | | | 太陽光発電 | - | | |
| | 建物棟数 | 1 棟 | バリアフリー | だれでもトイレ | ○ | 段差対応 | ○ |
| | 合築・併存情報 | 窓口、公民館 福祉会館、児童館 | | エレベーター | ○ | | |
| 主要建物 | 名称 | 四谷文化センター | 耐震性能 | | ○ | | |
| | 延床面積 | 1,394 ㎡ | | 階数（施設部分） | 地上3階 | | |
| | 経過年数 | 45年 | | 主たる構造 | RC造 | | |
| | 建築年度 | 昭和52年度 | | 主な用途 | 文化センター | | |

運営情報

| | |
|------|----|
| 運営形態 | 直営 |
| 事業者名 | - |
| 期間 | - |
| 運営時間 | ※1 |
| 運営日数 | ※1 |
| 定休日 | ※1 |

運営人員

| | |
|--------|------------|
| 運営人員※2 | 6 人（ - 人 ） |
| 一般 | 3 人（ - 人 ） |
| 会計年度 | 1 人（ - 人 ） |
| その他 | 2 人（ - 人 ） |

利用状況

| | |
|-------------|----------|
| 年間利用者数 | 24,559 人 |
| 開館1日当たり利用者数 | 73 人 |
| 市民1人当たり利用回数 | 0.09 回/年 |

コスト状況

| | | | |
|----|-----------|--------------|------------|
| 歳出 | 47,774 千円 | 利用者1人当たりコスト | 1,945 円/人 |
| 歳入 | 530 千円 | 延床面積1㎡当たりコスト | 34,271 円/㎡ |
| | | 市民1人当たりコスト | 184 円/人 |

備考

※1 四谷文化センターは、窓口、福祉会館及び児童館といった複数の機能があり、各機能によって定休日等が異なる。

| | | | | | | | |
|------|---|--------|--------------|-------|-------------|--------|-------|
| 窓口業務 | … | 【運営時間】 | 8:30 ~ 17:00 | 【定休日】 | 土、日、祝日、年末年始 | 【運営日数】 | 237 日 |
| 公民館 | … | 【運営時間】 | 9:00 ~ 22:00 | 【定休日】 | 祝日、年末年始 | 【運営日数】 | 338 日 |
| 福祉会館 | … | 【運営時間】 | 9:00 ~ 17:00 | 【定休日】 | 日、祝日、年末年始 | 【運営日数】 | 338 日 |
| 児童館 | … | 【運営時間】 | 9:00 ~ 17:00 | 【定休日】 | 祝日、年末年始 | 【運営日数】 | 263 日 |

（その他、保守点検のための臨時休館日あり。）

※2 平日の運営人員。土日はその他4人。なお、平日の夜間及び土日の運営は委託業者（シルバー人材センター）の業務員が行う。

施設名 36. 片町文化センター

施設
所管部署

市民協働推進部
地域コミュニティ課

基本情報

| | |
|------|--|
| 所在地 | 府中市片町2丁目17番地 |
| 設置根拠 | 府中市立公民館条例、府中市立図書館条例、府中市立福祉会館条例、府中市立児童館条例 |
| 所有形態 | 市所有（一部借地） |
| 施設概要 | 公民館、福祉会館、児童館、図書館などの機能を有する複合施設で、個性的な地域文化を創造するための施設。 |
| アクセス | 京王線、JR南武線「分倍河原駅」 ちゅうバス「片町文化センター」 |
| 防災情報 | 二次避難所、医療救護所 |

施設外観



| | |
|--------|---------|
| 用途地域 | 近隣商業地域 |
| 高度地区 | 第三種高度地区 |
| 法定建ぺい率 | 80% |
| 法定容積率 | 300% |

建物情報

| | | | | | | | |
|------|---------|--------------------|--------|----------|-----------|------|---|
| 施設全体 | 建物総延床面積 | 2,317 ㎡ | 環境配慮 | 屋上緑化 | - | 雨水利用 | - |
| | 敷地面積 | 937 ㎡ | | 太陽熱利用 | - | その他 | - |
| | 建築面積 | | | 太陽光発電 | - | | |
| | 建物棟数 | 1 棟 | バリアフリー | だれでもトイレ | ○ | 段差対応 | ○ |
| | 合築・併存情報 | 窓口、公民館 福祉会館、児童館 | エレベーター | ○ | | | |
| 主要建物 | 名称 | 片町文化センター | 耐震性能 | | ○ | | |
| | 延床面積 | 2,317 ㎡ | | 階数（施設部分） | 地上4階、地下1階 | | |
| | 経過年数 | 35年 | | 主たる構造 | RC造 | | |
| | 建築年度 | 昭和62年度 | | 主な用途 | 文化センター | | |

運営情報

| | |
|------|----|
| 運営形態 | 直営 |
| 事業者名 | - |
| 期間 | - |
| 運営時間 | ※1 |
| 運営日数 | ※1 |
| 定休日 | ※1 |

運営人員

| | |
|--------|------------|
| 運営人員※2 | 7 人（ - 人 ） |
| 一般 | 4 人（ - 人 ） |
| 会計年度 | 1 人（ - 人 ） |
| その他 | 2 人（ - 人 ） |

利用状況

| | |
|-------------|----------|
| 年間利用者数 | 45,314 人 |
| 開館1日当たり利用者数 | 136 人 |
| 市民1人当たり利用回数 | 0.17 回/年 |

コスト状況

| | | | |
|----|------------|--------------|------------|
| 歳出 | 100,334 千円 | 利用者1人当たりコスト | 2,214 円/人 |
| 歳入 | 1,853 千円 | 延床面積1㎡当たりコスト | 43,304 円/㎡ |
| | | 市民1人当たりコスト | 386 円/人 |

備考

※1 片町文化センターは、窓口、福祉会館及び児童館といった複数の機能があり、各機能によって定休日等が異なる。

| | | | | | | | |
|------|---|--------|--------------|-------|-------------|--------|-------|
| 窓口業務 | … | 【運営時間】 | 8:30 ~ 17:00 | 【定休日】 | 土、日、祝日、年末年始 | 【運営日数】 | 233 日 |
| 公民館 | … | 【運営時間】 | 9:00 ~ 22:00 | 【定休日】 | 祝日、年末年始 | 【運営日数】 | 332 日 |
| 福祉会館 | … | 【運営時間】 | 9:00 ~ 17:00 | 【定休日】 | 日、祝日、年末年始 | 【運営日数】 | 332 日 |
| 児童館 | … | 【運営時間】 | 9:00 ~ 17:00 | 【定休日】 | 祝日、年末年始 | 【運営日数】 | 257 日 |

（その他、保守点検のための臨時休館日あり。）

※2 平日の運営人員。土日はその他4人。なお、平日の夜間及び土日の運営は委託業者（シルバー人材センター）の業務員が行う。

施設名 37. 総合体育館（郷土の森総合体育館）

施設
所管部署

文化スポーツ部
スポーツタウン推進課

基本情報

| | |
|------|---|
| 所在地 | 府中市矢崎町5丁目5番地 |
| 設置根拠 | 府中市立体育館条例 |
| 所有形態 | 市所有 |
| 施設概要 | 市民にスポーツ及びレクリエーションの普及を図り、心身の健康と豊かな市民生活の向上に寄与するための施設。 |
| アクセス | 京王バス「郷土の森総合体育館」 - |
| 防災情報 | 一次避難所 家屋倒壊等氾濫想定区域（氾濫流） |

施設外観



| | |
|--------|---------|
| 用途地域 | 第二種住居地域 |
| 高度地区 | 第二種高度地区 |
| 法定建ぺい率 | 60% |
| 法定容積率 | 200% |

建物情報

| | | | | | | | |
|------|---------|-----------------------|----------|-----------|------|------|---|
| 施設全体 | 建物総延床面積 | 13,228 m ² | 環境配慮 | 屋上緑化 | - | 雨水利用 | ○ |
| | 敷地面積 | 65,540 m ² | | 太陽熱利用 | - | その他 | - |
| | 建築面積 | 7,138 m ² | | 太陽光発電 | - | | |
| | 建物棟数 | 3 棟 | バリアフリー | だれでもトイレ | ○ | 段差対応 | ○ |
| | 合築・併存情報 | - | | エレベーター | ○ | | |
| 主要建物 | 名称 | 第一体育室棟 | 階数（施設部分） | 地上1階、地下1階 | | | |
| | 延床面積 | 4,092 m ² | | 主たる構造 | SRC造 | | |
| | 経過年数 | 51 年 | 主な用途 | スポーツ施設 | | | |
| | 建築年度 | 昭和46 年度 | | | | | |
| | 耐震性能 | ○ | | | | | |

運営情報※1

| | | |
|------|------|---|
| 運営形態 | 直営 | |
| 事業者名 | - | |
| 期間 | - | |
| 運営時間 | 平日 | - |
| | 土日祝 | - |
| 運営日数 | 282日 | |
| 定休日 | - | |

運営人員

| | |
|------|-------------|
| 運営人員 | 12 人（ - 人 ） |
| 一般 | 1 人（ - 人 ） |
| 会計年度 | 2 人（ - 人 ） |
| その他 | 9 人（ - 人 ） |

利用状況

| | |
|-------------|-----------|
| 年間利用者数 | 140,381 人 |
| 1日当たり利用者数 | 498 人 |
| 市民1人当たり利用回数 | 0.54 回/年 |

コスト状況

| | | | |
|----|------------|--------------|------------|
| 歳出 | 214,029 千円 | 利用者1人当たりコスト | 1,525 円/人 |
| 歳入 | 31,478 千円 | 延床面積1㎡当たりコスト | 16,180 円/㎡ |
| | | 市民1人当たりコスト | 822 円/人 |

備考

※1 新型コロナウイルス感染症拡大防止のため、令和3年4月25日～5月末日は休館。弓道場のみ重量シャッター故障のため、令和3年12月5日～令和4年3月末日は休場。

施設名

38. 朝日体育館

施設
所管部署

文化スポーツ部
スポーツタウン推進課

基本情報

| | |
|------|---|
| 所在地 | 府中市朝日町2丁目10番地 |
| 設置根拠 | 府中市立体育館条例 |
| 所有形態 | 市所有 |
| 施設概要 | 市民にスポーツ及びレクリエーションの普及を図り、心身の健康と豊かな市民生活の向上に寄与するための施設。 |
| アクセス | 西武多摩川線「多磨駅」 京王バス・ちゅうバス「東京外国語大学前」 |
| 防災情報 | 二次避難所 |

施設外観

| | |
|--|-------------|
|  | |
| 用途地域 | 第一種低層住居専用地域 |
| 高度地区 | 第一種高度地区 |
| 法定建ぺい率 | 40% |
| 法定容積率 | 80% |

建物情報

| | | | | | | | | |
|------|---------|----------------------|------|----------|---------|------|------|---|
| 施設全体 | 建物総延床面積 | 416 m ² | 環境配慮 | 屋上緑化 | - | 雨水利用 | - | |
| | 敷地面積 | 1,092 m ² | | 太陽熱利用 | - | その他 | - | |
| | 建築面積 | | | 太陽光発電 | - | | | |
| | 建物棟数 | 1 棟 | | バリアフリー | だれでもトイレ | - | 段差対応 | - |
| | 合築・併存情報 | - | | エレベーター | - | | | |
| 主要建物 | 名称 | 朝日体育館 | 耐震性能 | | - | | | |
| | 延床面積 | 416 m ² | | 階数（施設部分） | 地上1階 | | | |
| | 経過年数 | 51 年 | | 主たる構造 | RC造 | | | |
| | 建築年度 | 昭和 46 年度 | | 主な用途 | スポーツ施設 | | | |

運営情報

| | |
|------|------------|
| 運営形態 | 委託 |
| 事業者名 | - |
| 期間 | - |
| 運営時間 | 9:00~21:00 |
| 運営日数 | 359日 |
| 定休日 | ※1 |

運営人員

| | |
|------|-------------|
| 運営人員 | 2 人 (- 人) |
| 一般 | 0 人 (- 人) |
| 会計年度 | 0 人 (- 人) |
| その他 | 2 人 (- 人) |

利用状況

| | |
|-------------|----------|
| 年間利用者数 | 7,225 人 |
| 開館1日当たり利用者数 | 20 人 |
| 市民1人当たり利用回数 | 0.03 回/年 |

コスト状況

| | | | |
|----|--------|--------------|------------|
| 歳出 | 728 千円 | 利用者1人当たりコスト | 2,554 円/人 |
| 歳入 | 206 千円 | 延床面積1㎡当たりコスト | 44,350 円/㎡ |
| | | 市民1人当たりコスト | 71 円/人 |

備考

※1 休館時間あり。
日曜、月曜、金曜、土曜：18時～21時
水曜：9時～12時
第1・3・5土曜：9時～15時

施設名

39. 白系台体育館

施設
所管部署

文化スポーツ部
スポーツタウン推進課

基本情報

| | |
|------|---|
| 所在地 | 府中市白系台1丁目50番地 |
| 設置根拠 | 府中市立体育館条例 |
| 所有形態 | 市所有 |
| 施設概要 | 市民にスポーツ及びレクリエーションの普及を図り、心身の健康と豊かな市民生活の向上に寄与するための施設。 |
| アクセス | 京王線「多磨霊園駅」 京王バス「第二中学校」 |
| 防災情報 | 二次避難所 |

施設外観



| | |
|--------|--------------|
| 用途地域 | 第二種中高層住居専用地域 |
| 高度地区 | 第二種高度地区 |
| 法定建ぺい率 | 60% |
| 法定容積率 | 200% |

建物情報

| | | | | | | | | |
|------|---------|----------------------|------|----------|---------|------|------|---|
| 施設全体 | 建物総延床面積 | 1,399 m ² | 環境配慮 | 屋上緑化 | - | 雨水利用 | - | |
| | 敷地面積 | 4,068 m ² | | 太陽熱利用 | - | その他 | - | |
| | 建築面積 | | | 太陽光発電 | - | | | |
| | 建物棟数 | 1棟 | | バリアフリー | だれでもトイレ | ○ | 段差対応 | ○ |
| | 合築・併存情報 | - | | エレベーター | - | | | |
| 主要建物 | 名称 | 白系台体育館 | 耐震性能 | | - | | | |
| | 延床面積 | 1,399 m ² | | 階数（施設部分） | 地上2階 | | | |
| | 経過年数 | 37年 | | 主たる構造 | RC造 | | | |
| | 建築年度 | 昭和60年度 | | 主な用途 | スポーツ施設 | | | |

運営情報

| | |
|------|------------|
| 運営形態 | 委託 |
| 事業者名 | - |
| 期間 | - |
| 運営時間 | 9:00~21:00 |
| 運営日数 | 278日 |
| 定休日 | 年末年始 |

運営人員

| | |
|------|--------|
| 運営人員 | 2人（-人） |
| 一般 | 0人（-人） |
| 会計年度 | 0人（-人） |
| その他 | 2人（-人） |

利用状況

| | |
|-------------|---------|
| 年間利用者数 | 28,039人 |
| 開館1日当たり利用者数 | 101人 |
| 市民1人当たり利用回数 | 0.11回/年 |

コスト状況

| | | | |
|----|---------|--------------|-----------|
| 歳出 | 2,030千円 | 利用者1人当たりコスト | 704円/人 |
| 歳入 | 2,011千円 | 延床面積1㎡当たりコスト | 14,118円/㎡ |
| | | 市民1人当たりコスト | 76円/人 |

備考

施設名

40. 押立体育館

施設
所管部署

文化スポーツ部
スポーツタウン推進課

基本情報

| | |
|------|---|
| 所在地 | 府中市押立町1丁目37番地 |
| 設置根拠 | 府中市立体育館条例 |
| 所有形態 | 市所有 |
| 施設概要 | 市民にスポーツ及びレクリエーションの普及を図り、心身の健康と豊かな市民生活の向上に寄与するための施設。 |
| アクセス | 京王線「武蔵野台駅」 ちゅうバス「車返団地」 |
| 防災情報 | 二次避難所 |

施設外観



| | |
|--------|--------------|
| 用途地域 | 第一種中高層住居専用地域 |
| 高度地区 | 第二種高度地区 |
| 法定建ぺい率 | 60% |
| 法定容積率 | 200% |

建物情報

| | | |
|------|---------|----------------------|
| 施設全体 | 建物総延床面積 | 1,396 m ² |
| | 敷地面積 | 3,353 m ² |
| | 建築面積 | |
| | 建物棟数 | 1 棟 |
| | 合築・併存情報 | - |
| 主要建物 | 名称 | 押立体育館 |
| | 延床面積 | 1,396 m ² |
| | 経過年数 | 36年 |
| | 建築年度 | 昭和61年度 |

| | | | | |
|----------|---------|---|------|---|
| 環境配慮 | 屋上緑化 | - | 雨水利用 | - |
| | 太陽熱利用 | - | その他 | - |
| | 太陽光発電 | - | | |
| バリアフリー | だれでもトイレ | ○ | 段差対応 | ○ |
| | エレベーター | - | | |
| 耐震性能 | | ○ | | |
| 階数（施設部分） | 地上2階 | | | |
| 主たる構造 | RC造 | | | |
| 主な用途 | スポーツ施設 | | | |

運営情報

| | |
|------|------------|
| 運営形態 | 委託 |
| 事業者名 | - |
| 期間 | - |
| 運営時間 | 9:00~21:00 |
| 運営日数 | 279日 |
| 定休日 | 年末年始 |

運営人員

| | |
|------|-------------|
| 運営人員 | 2 人 (- 人) |
| 一般 | 0 人 (- 人) |
| 会計年度 | 0 人 (- 人) |
| その他 | 2 人 (- 人) |

利用状況

| | |
|-------------|----------|
| 年間利用者数 | 28,538 人 |
| 開館1日当たり利用者数 | 102 人 |
| 市民1人当たり利用回数 | 0.11 回/年 |

コスト状況

| | | | |
|----|----------|--------------|------------|
| 歳出 | 1,943 千円 | 利用者1人当たりコスト | 689 円/人 |
| 歳入 | 1,923 千円 | 延床面積1㎡当たりコスト | 14,087 円/㎡ |
| | | 市民1人当たりコスト | 76 円/人 |

備考

施設名

41. 栄町体育館

施設
所管部署

文化スポーツ部
スポーツタウン推進課

基本情報

| | |
|------|---|
| 所在地 | 府中市栄町1丁目1番地 |
| 設置根拠 | 府中市立体育館条例 |
| 所有形態 | 市所有 |
| 施設概要 | 市民にスポーツ及びレクリエーションの普及を図り、心身の健康と豊かな市民生活の向上に寄与するための施設。 |
| アクセス | 京王バス「京王ストア栄町店」 京王バス「栄町一丁目」 |
| 防災情報 | 二次避難所 |

施設外観



| | |
|--------|---------|
| 用途地域 | 準住居地域 |
| 高度地区 | 第三種高度地区 |
| 法定建ぺい率 | 60% |
| 法定容積率 | 300% |

建物情報

| | | |
|------|---------|----------------------|
| 施設全体 | 建物総延床面積 | 1,365 m ² |
| | 敷地面積 | 2,920 m ² |
| | 建築面積 | |
| | 建物棟数 | 1 棟 |
| | 合築・併存情報 | - |
| 主要建物 | 名称 | 栄町体育館 |
| | 延床面積 | 1,365 m ² |
| | 経過年数 | 39年 |
| | 建築年度 | 昭和58年度 |

| | | | | |
|----------|---------|---|------|---|
| 環境配慮 | 屋上緑化 | - | 雨水利用 | - |
| | 太陽熱利用 | - | その他 | - |
| | 太陽光発電 | - | | |
| バリアフリー | だれでもトイレ | ○ | 段差対応 | ○ |
| | エレベーター | - | | |
| 耐震性能 | | ○ | | |
| 階数（施設部分） | 地上2階 | | | |
| 主たる構造 | RC造 | | | |
| 主な用途 | スポーツ施設 | | | |

運営情報

| | |
|------|------------|
| 運営形態 | 委託 |
| 事業者名 | - |
| 期間 | - |
| 運営時間 | 9:00~21:00 |
| 運営日数 | 277日 |
| 定休日 | 年末年始 |

運営人員

| | |
|------|------------|
| 運営人員 | 2 人（ - 人 ） |
| 一般 | 0 人（ - 人 ） |
| 会計年度 | 0 人（ - 人 ） |
| その他 | 2 人（ - 人 ） |

利用状況

| | |
|-------------|----------|
| 年間利用者数 | 23,458 人 |
| 開館1日当たり利用者数 | 85 人 |
| 市民1人当たり利用回数 | 0.09 回/年 |

コスト状況

| | | | |
|----|----------|--------------|------------|
| 歳出 | 1,934 千円 | 利用者1人当たりコスト | 838 円/人 |
| 歳入 | 1,889 千円 | 延床面積1㎡当たりコスト | 14,400 円/㎡ |
| | | 市民1人当たりコスト | 76 円/人 |

備考

施設名

42. 本宿体育館

施設
所管部署

文化スポーツ部
スポーツタウン推進課

基本情報

| | |
|------|---|
| 所在地 | 府中市本宿町4丁目23番地 |
| 設置根拠 | 府中市立体育館条例 |
| 所有形態 | 市所有（一部借地） |
| 施設概要 | 市民にスポーツ及びレクリエーションの普及を図り、心身の健康と豊かな市民生活の向上に寄与するための施設。 |
| アクセス | 京王バス・ちゅうバス「本宿小学校」 - |
| 防災情報 | - |

施設外観



| | |
|--------|--------------|
| 用途地域 | 第二種中高層住居専用地域 |
| 高度地区 | 第二種高度地区 |
| 法定建ぺい率 | 60% |
| 法定容積率 | 200% |

建物情報

| | | | | | | | |
|------|---------|----------------------|--------|----------|--------|------|---|
| 施設全体 | 建物総延床面積 | 1,400 m ² | 環境配慮 | 屋上緑化 | - | 雨水利用 | - |
| | 敷地面積 | 4,436 m ² | | 太陽熱利用 | - | その他 | - |
| | 建築面積 | | | 太陽光発電 | - | | |
| | 建物棟数 | 1 棟 | バリアフリー | だれでもトイレ | ○ | 段差対応 | ○ |
| | 合築・併存情報 | - | | エレベーター | - | | |
| 主要建物 | 名称 | 本宿体育館 | 耐震性能 | | ○ | | |
| | 延床面積 | 1,400 m ² | | 階数（施設部分） | 地上2階 | | |
| | 経過年数 | 35年 | | 主たる構造 | RC造 | | |
| | 建築年度 | 昭和62年度 | | 主な用途 | スポーツ施設 | | |

運営情報

| | |
|------|------------|
| 運営形態 | 委託 |
| 事業者名 | - |
| 期間 | - |
| 運営時間 | 9:00~21:00 |
| 運営日数 | 278日 |
| 定休日 | 年末年始 |

運営人員

| | |
|------|------------|
| 運営人員 | 2 人（ - 人 ） |
| 一般 | 0 人（ - 人 ） |
| 会計年度 | 0 人（ - 人 ） |
| その他 | 2 人（ - 人 ） |

利用状況

| | |
|-------------|----------|
| 年間利用者数 | 29,020 人 |
| 開館1日当たり利用者数 | 104 人 |
| 市民1人当たり利用回数 | 0.11 回/年 |

コスト状況

| | | | |
|----|----------|--------------|------------|
| 歳出 | 7,175 千円 | 利用者1人当たりコスト | 858 円/人 |
| 歳入 | 2,281 千円 | 延床面積1㎡当たりコスト | 17,784 円/㎡ |
| | | 市民1人当たりコスト | 96 円/人 |

備考

施設名

43. 四谷体育館

施設
所管部署

文化スポーツ部
スポーツタウン推進課

基本情報

| | |
|------|---|
| 所在地 | 府中市四谷5丁目6番地 |
| 設置根拠 | 府中市立体育館条例 |
| 所有形態 | 市所有 |
| 施設概要 | 市民にスポーツ及びレクリエーションの普及を図り、心身の健康と豊かな市民生活の向上に寄与するための施設。 |
| アクセス | 京王バス・ちゅうバス「稲荷神社」 - |
| 防災情報 | - |

施設外観



| | |
|--------|---------|
| 用途地域 | 工業地域 |
| 高度地区 | 25m高度地区 |
| 法定建ぺい率 | 60% |
| 法定容積率 | 200% |

建物情報

| | | |
|------|---------|----------------------|
| 施設全体 | 建物総延床面積 | 1,398 m ² |
| | 敷地面積 | 3,201 m ² |
| | 建築面積 | |
| | 建物棟数 | 1 棟 |
| | 合築・併存情報 | - |
| 主要建物 | 名称 | 四谷体育館 |
| | 延床面積 | 1,398 m ² |
| | 経過年数 | 37年 |
| | 建築年度 | 昭和60年度 |

| | | | | |
|----------|---------|---|------|---|
| 環境配慮 | 屋上緑化 | - | 雨水利用 | - |
| | 太陽熱利用 | - | その他 | - |
| | 太陽光発電 | - | | |
| バリアフリー | だれでもトイレ | ○ | 段差対応 | ○ |
| | エレベーター | - | | |
| 耐震性能 | | ○ | | |
| 階数（施設部分） | 地上2階 | | | |
| 主たる構造 | RC造 | | | |
| 主な用途 | スポーツ施設 | | | |

運営情報

| | |
|------|------------|
| 運営形態 | 委託 |
| 事業者名 | - |
| 期間 | - |
| 運営時間 | 9:00~21:00 |
| 運営日数 | 279日 |
| 定休日 | 年末年始 |

運営人員

| | |
|------|-------------|
| 運営人員 | 2 人 (- 人) |
| 一般 | 0 人 (- 人) |
| 会計年度 | 0 人 (- 人) |
| その他 | 2 人 (- 人) |

利用状況

| | |
|-------------|----------|
| 年間利用者数 | 19,913 人 |
| 開館1日当たり利用者数 | 71 人 |
| 市民1人当たり利用回数 | 0.08 回/年 |

コスト状況

| | | | |
|----|----------|--------------|------------|
| 歳出 | 2,071 千円 | 利用者1人当たりコスト | 994 円/人 |
| 歳入 | 1,623 千円 | 延床面積1㎡当たりコスト | 14,158 円/㎡ |
| | | 市民1人当たりコスト | 76 円/人 |

備考

施設名

44. 日吉体育館

施設
所管部署

文化スポーツ部
スポーツタウン推進課

基本情報

| | |
|------|---|
| 所在地 | 府中市八幡町3丁目8番地 |
| 設置根拠 | - |
| 所有形態 | ※1 |
| 施設概要 | 市民にスポーツ及びレクリエーションの普及を図り、心身の健康と豊かな市民生活の向上に寄与するための施設。 |
| アクセス | 京王線「東府中駅」 |
| 防災情報 | - |

施設外観



| | |
|--------|--------------|
| 用途地域 | 第一種中高層住居専用地域 |
| 高度地区 | 第二種高度地区 |
| 法定建ぺい率 | 60% |
| 法定容積率 | 200% |

建物情報

| | | |
|------|---------|----------------------|
| 施設全体 | 建物総延床面積 | 1,477 m ² |
| | 敷地面積 | 8,127 m ² |
| | 建築面積 | - |
| | 建物棟数 | 1 棟 |
| | 合築・併存情報 | - |
| 主要建物 | 名称 | 日吉体育館 |
| | 延床面積 | 1,477 m ² |
| | 経過年数 | 37年 |
| | 建築年度 | 昭和60年度 |

| | | | | |
|----------|---------|---|------|---|
| 環境配慮 | 屋上緑化 | - | 雨水利用 | - |
| | 太陽熱利用 | - | その他 | - |
| | 太陽光発電 | - | | |
| バリアフリー | だれでもトイレ | - | 段差対応 | - |
| | エレベーター | - | | |
| 耐震性能 | ○ | | | |
| 階数（施設部分） | 地上2階 | | | |
| 主たる構造 | RC造 | | | |
| 主な用途 | スポーツ施設 | | | |

運営情報

| | |
|------|------------|
| 運営形態 | ※1 |
| 事業者名 | - |
| 期間 | - |
| 運営時間 | 9:00~21:00 |
| 運営日数 | 212日 |
| 定休日 | 年末年始 |

運営人員

| | |
|------|------------|
| 運営人員 | 2 人（ - 人 ） |
| 一般 | 0 人（ - 人 ） |
| 会計年度 | 0 人（ - 人 ） |
| その他 | 2 人（ - 人 ） |

利用状況

| | |
|-------------|----------|
| 年間利用者数 | 11,585 人 |
| 開館1日当たり利用者数 | 55 人 |
| 市民1人当たり利用回数 | 0.04 回/年 |

コスト状況

| | | | |
|----|---|--------------|---|
| 歳出 | - | 利用者1人当たりコスト | - |
| 歳入 | - | 延床面積1㎡当たりコスト | - |
| | | 市民1人当たりコスト | - |

備考

※1 JRA保有の民間施設だが、空いている時間を地域体育館に準ずる施設として利用。なお、維持管理に係る市の費用負担はない。

施設名 45. 市民総合プール（郷土の森総合プール）

施設
所管部署

文化スポーツ部
スポーツタウン推進課

基本情報

| | |
|------|------------------------------------|
| 所在地 | 府中市矢崎町5丁目5番地 |
| 設置根拠 | 府中市体育施設条例 |
| 所有形態 | 市所有 |
| 施設概要 | 市民に体育及びレクリエーションその他社会教育の振興を図るための施設。 |
| アクセス | 京王バス「郷土の森総合体育館」 - |
| 防災情報 | 家屋倒壊等氾濫想定区域（氾濫流） |

施設外観

| | |
|--|---------|
|  | |
| 用途地域 | 第二種住居地域 |
| 高度地区 | 第二種高度地区 |
| 法定建ぺい率 | 60% |
| 法定容積率 | 200% |

建物情報

| | | | | | | | | |
|------|---------|----------------------|------|----------|---------|------|------|---|
| 施設全体 | 建物総延床面積 | 847 m ² | 環境配慮 | 屋上緑化 | - | 雨水利用 | - | |
| | 敷地面積 | 9,050 m ² | | 太陽熱利用 | - | その他 | - | |
| | 建築面積 | | | 太陽光発電 | - | | | |
| | 建物棟数 | 2 棟 | | バリアフリー | だれでもトイレ | - | 段差対応 | ○ |
| | 合築・併存情報 | - | | エレベーター | - | | | |
| 主要建物 | 名称 | 管理棟 | 耐震性能 | | - | | | |
| | 延床面積 | 550 m ² | | 階数（施設部分） | 地上2階 | | | |
| | 経過年数 | 51 年 | | 主たる構造 | SRC造 | | | |
| | 建築年度 | 昭和46 年度 | | 主な用途 | スポーツ施設 | | | |

運営情報

| | | |
|------|-----|---|
| 運営形態 | 委託 | |
| 事業者名 | - | |
| 期間 | - | |
| 運営時間 | 平日 | - |
| | 土日祝 | - |
| 運営日数 | ※1 | |
| 定休日 | - | |

運営人員

| | |
|--------|------------|
| 運営人員※1 | 0 人（ 0 人 ） |
| 一般 | 0 人（ 0 人 ） |
| 会計年度 | 0 人（ - 人 ） |
| その他 | 0 人（ - 人 ） |

利用状況※1

| | |
|-------------|----------|
| 年間利用者数 | 0 人 |
| 開館1日当たり利用者数 | 0 |
| 市民1人当たり利用回数 | 0.00 回/年 |

コスト状況

| | | | |
|----|-----------|--------------|--------|
| 歳出 | 20,655 千円 | 利用者1人当たりコスト | 0 |
| 歳入 | 0 千円 | 延床面積1㎡当たりコスト | - |
| | | 市民1人当たりコスト | 79 円/人 |

備考

※1 新型コロナウイルス感染症拡大防止のため開催を中止。そのため、利用者及び運営人員も0人。

施設名

46. 市民プール

施設
所管部署

文化スポーツ部
スポーツタウン推進課

基本情報

| | |
|------|------------------------------------|
| 所在地 | 府中市寿町2丁目13番地 |
| 設置根拠 | 府中市立体育施設条例 |
| 所有形態 | 市所有（一部借地） |
| 施設概要 | 市民の体育及びレクリエーションその他社会体育の振興を図るための施設。 |
| アクセス | 京王線「府中駅」 JR武蔵野線「北府中駅」 |
| 防災情報 | - |

施設外観

| | | | |
|--|--|------|---------|
|  | | 用途地域 | 第一種住居地域 |
| | | 高度地区 | 第二種高度地区 |
| 法定建ぺい率 | | | 60% |
| 法定容積率 | | | 200% |

建物情報

| | | | | | | | | |
|------|---------|----------------------|------|----------|---------|------|------|---|
| 施設全体 | 建物総延床面積 | 281 m ² | 環境配慮 | 屋上緑化 | - | 雨水利用 | - | |
| | 敷地面積 | 3,301 m ² | | 太陽熱利用 | - | その他 | - | |
| | 建築面積 | | | 太陽光発電 | - | | | |
| | 建物棟数 | 1 棟 | | バリアフリー | だれでもトイレ | - | 段差対応 | - |
| | 合築・併存情報 | - | | エレベーター | - | | | |
| 主要建物 | 名称 | 管理棟 | 耐震性能 | | - | | | |
| | 延床面積 | 281 m ² | | 階数（施設部分） | 地上2階 | | | |
| | 経過年数 | 44 年 | | 主たる構造 | RC造 | | | |
| | 建築年度 | 昭和 53 年度 | | 主な用途 | スポーツ施設 | | | |

運営情報

| | | |
|------|-----|---|
| 運営形態 | 委託 | |
| 事業者名 | - | |
| 期間 | - | |
| 運営時間 | 平日 | - |
| | 土日祝 | - |
| 運営日数 | ※1 | |
| 定休日 | - | |

運営人員

| | |
|--------|-----------|
| 運営人員※1 | 0 人（ - 人） |
| 一般 | 0 人（ - 人） |
| 会計年度 | 0 人（ - 人） |
| その他 | 0 人（ - 人） |

利用状況※1

| | |
|-------------|----------|
| 年間利用者数 | 0 人 |
| 開館1日当たり利用者数 | 0 人 |
| 市民1人当たり利用回数 | 0.00 回/年 |

コスト状況

| | | | |
|----|----------|--------------|--------|
| 歳出 | 2,310 千円 | 利用者1人当たりコスト | - |
| 歳入 | 0 千円 | 延床面積1㎡当たりコスト | - |
| | | 市民1人当たりコスト | 20 円/人 |

備考

※1 新型コロナウイルス感染症拡大防止のため、開催中止。そのため、利用者及び運営人員は0人。

施設名

47. 小柳プール

施設
所管部署

文化スポーツ部
スポーツタウン推進課

基本情報

| | |
|------|------------------------------------|
| 所在地 | 府中市小柳6丁目10番地 |
| 設置根拠 | 府中市立体育施設条例 |
| 所有形態 | 市所有 |
| 施設概要 | 市民の体育及びレクリエーションその他社会体育の振興を図るための施設。 |
| アクセス | 西武多摩川線「競艇場前駅」 ちゅうバス「小柳公園」 |
| 防災情報 | - |

施設外観



| | |
|--------|------------|
| 用途地域 | 準工業地域 |
| 高度地区 | 25m第二種高度地区 |
| 法定建ぺい率 | 60% |
| 法定容積率 | 200% |

建物情報

| | | | | | | | | |
|------|---------|----------------------|------|----------|---------|------|------|---|
| 施設全体 | 建物総延床面積 | 90 m ² | 環境配慮 | 屋上緑化 | - | 雨水利用 | - | |
| | 敷地面積 | 1,620 m ² | | 太陽熱利用 | - | その他 | - | |
| | 建築面積 | | | 太陽光発電 | - | | | |
| | 建物棟数 | 1 棟 | | バリアフリー | だれでもトイレ | - | 段差対応 | - |
| | 合築・併存情報 | - | | エレベーター | - | | | |
| 主要建物 | 名称 | 管理棟 | 耐震性能 | | - | | | |
| | 延床面積 | 90 m ² | | 階数（施設部分） | 地上1階 | | | |
| | 経過年数 | 46 年 | | 主たる構造 | RC造 | | | |
| | 建築年度 | 昭和 51 年度 | | 主な用途 | スポーツ施設 | | | |

運営情報

| | | |
|------|-----|---|
| 運営形態 | 委託 | |
| 事業者名 | - | |
| 期間 | - | |
| 運営時間 | 平日 | - |
| | 土日祝 | - |
| 運営日数 | ※1 | |
| 定休日 | - | |

運営人員

| | |
|--------|-------------|
| 運営人員※1 | 0 人 (- 人) |
| 一般 | 0 人 (- 人) |
| 会計年度 | 0 人 (- 人) |
| その他 | 0 人 (- 人) |

利用状況※1

| | |
|-------------|----------|
| 年間利用者数 | 0 人 |
| 開館1日当たり利用者数 | 0 人 |
| 市民1人当たり利用回数 | 0.00 回/年 |

コスト状況

| | | | |
|----|--------|--------------|--------|
| 歳出 | 681 千円 | 利用者1人当たりコスト | - |
| 歳入 | 0 千円 | 延床面積1㎡当たりコスト | - |
| | | 市民1人当たりコスト | 14 円/人 |

備考

※1 新型コロナウイルス感染症拡大防止のため、開催中止。そのため、利用者及び運営人員は0人。

施設名

48. 白系台プール

施設
所管部署

文化スポーツ部
スポーツタウン推進課

基本情報

| | |
|------|------------------------------------|
| 所在地 | 府中市白系台1丁目51番地 |
| 設置根拠 | 府中市立体育施設条例 |
| 所有形態 | 市所有 |
| 施設概要 | 市民の体育及びレクリエーションその他社会体育の振興を図るための施設。 |
| アクセス | 京王線「多磨霊園駅」 京王バス「第二中学校」 |
| 防災情報 | - |

施設外観

| | |
|--|--------------|
|  | |
| 用途地域 | 第二種中高層住居専用地域 |
| 高度地区 | 第二種高度地区 |
| 法定建ぺい率 | 60% |
| 法定容積率 | 200% |

建物情報

| | | | | | | | | |
|------|---------|----------------------|------|----------|---------|------|------|---|
| 施設全体 | 建物総延床面積 | 151 m ² | 環境配慮 | 屋上緑化 | - | 雨水利用 | - | |
| | 敷地面積 | 1,556 m ² | | 太陽熱利用 | - | その他 | - | |
| | 建築面積 | | | 太陽光発電 | - | | | |
| | 建物棟数 | 1 棟 | | バリアフリー | だれでもトイレ | - | 段差対応 | - |
| | 合築・併存情報 | - | | エレベーター | - | | | |
| 主要建物 | 名称 | 管理棟 | 耐震性能 | | - | | | |
| | 延床面積 | 151 m ² | | 階数（施設部分） | 地上2階 | | | |
| | 経過年数 | 38 年 | | 主たる構造 | RC造 | | | |
| | 建築年度 | 昭和 59 年度 | | 主な用途 | スポーツ施設 | | | |

運営情報

| | | |
|------|-----|---|
| 運営形態 | 委託 | |
| 事業者名 | - | |
| 期間 | - | |
| 運営時間 | 平日 | - |
| | 土日祝 | - |
| 運営日数 | ※1 | |
| 定休日 | - | |

運営人員

| | |
|--------|-----------|
| 運営人員※1 | 0 人（ - 人） |
| 一般 | 0 人（ - 人） |
| 会計年度 | 0 人（ - 人） |
| その他 | 0 人（ - 人） |

利用状況※1

| | |
|-------------|----------|
| 年間利用者数 | 0 人 |
| 開館1日当たり利用者数 | 0 人 |
| 市民1人当たり利用回数 | 0.00 回/年 |

コスト状況

| | | | |
|----|----------|--------------|--------|
| 歳出 | 1,290 千円 | 利用者1人当たりコスト | - |
| 歳入 | 0 千円 | 延床面積1㎡当たりコスト | - |
| | | 市民1人当たりコスト | 16 円/人 |

備考

※1 新型コロナウイルス感染症拡大防止のため、開催中止。そのため、利用者及び運営人員は0人。

施設名

49. 西府プール

施設
所管部署

文化スポーツ部
スポーツタウン推進課

基本情報

| | |
|------|------------------------------------|
| 所在地 | 府中市西府町1丁目60番地 |
| 設置根拠 | 府中市立体育施設条例 |
| 所有形態 | 市所有 |
| 施設概要 | 市民の体育及びレクリエーションその他社会体育の振興を図るための施設。 |
| アクセス | JR南武線「西府駅」 京王バス「西府町二丁目」 |
| 防災情報 | - |

施設外観

| | |
|--|--------------|
|  | |
| 用途地域 | 第一種中高層住居専用地域 |
| 高度地区 | 第二種高度地区 |
| 法定建ぺい率 | 60% |
| 法定容積率 | 200% |

建物情報

| | | | | | | | | |
|------|---------|----------------------|------|----------|---------|------|------|---|
| 施設全体 | 建物総延床面積 | 161 m ² | 環境配慮 | 屋上緑化 | - | 雨水利用 | - | |
| | 敷地面積 | 1,441 m ² | | 太陽熱利用 | - | その他 | - | |
| | 建築面積 | | | 太陽光発電 | - | | | |
| | 建物棟数 | 1 棟 | | バリアフリー | だれでもトイレ | - | 段差対応 | - |
| | 合築・併存情報 | - | | エレベーター | - | | | |
| 主要建物 | 名称 | 管理棟 | 耐震性能 | ○ | | | | |
| | 延床面積 | 161 m ² | | 階数（施設部分） | 地上2階 | | | |
| | 経過年数 | 38 年 | | 主たる構造 | RC造 | | | |
| | 建築年度 | 昭和 59 年度 | | 主な用途 | スポーツ施設 | | | |

運営情報

| | | |
|------|-----|---|
| 運営形態 | 委託 | |
| 事業者名 | - | |
| 期間 | - | |
| 運営時間 | 平日 | - |
| | 土日祝 | - |
| 運営日数 | ※1 | |
| 定休日 | - | |

運営人員

| | |
|--------|-----------|
| 運営人員※1 | 0 人（ - 人） |
| 一般 | 0 人（ - 人） |
| 会計年度 | 0 人（ - 人） |
| その他 | 0 人（ - 人） |

利用状況※1

| | |
|-------------|----------|
| 年間利用者数 | 0 人 |
| 開館1日当たり利用者数 | 0 人 |
| 市民1人当たり利用回数 | 0.00 回/年 |

コスト状況

| | | | |
|----|----------|--------------|--------|
| 歳出 | 1,631 千円 | 利用者1人当たりコスト | - |
| 歳入 | 0 千円 | 延床面積1㎡当たりコスト | - |
| | | 市民1人当たりコスト | 17 円/人 |

備考

※1 新型コロナウイルス感染症拡大防止のため、開催中止。そのため、利用者及び運営人員は0人。

施設名

50. 武蔵台プール

施設
所管部署

文化スポーツ部
スポーツタウン推進課

基本情報

| | |
|------|--|
| 所在地 | 府中市武蔵台2丁目2番地 |
| 設置根拠 | 府中市立体育施設条例 |
| 所有形態 | 市所有 |
| 施設概要 | 市民の体育及びレクリエーションその他社会体育の振興を図るための施設。 |
| アクセス | 京王バス「JAマインズ北山支店前」 ちゅうバス「武蔵台文化センター西」 |
| 防災情報 | - |

施設外観



| | |
|--------|--------------|
| 用途地域 | 第一種中高層住居専用地域 |
| 高度地区 | 第二種高度地区 |
| 法定建ぺい率 | 60% |
| 法定容積率 | 200% |

建物情報

| | | | | | | | | |
|------|---------|----------------------|------|----------|---------|------|------|---|
| 施設全体 | 建物総延床面積 | 157 m ² | 環境配慮 | 屋上緑化 | - | 雨水利用 | - | |
| | 敷地面積 | 1,940 m ² | | 太陽熱利用 | - | その他 | - | |
| | 建築面積 | | | 太陽光発電 | - | | | |
| | 建物棟数 | 1 棟 | | バリアフリー | だれでもトイレ | - | 段差対応 | - |
| | 合築・併存情報 | - | | エレベーター | - | | | |
| 主要建物 | 名称 | 管理棟 | 耐震性能 | ○ | | | | |
| | 延床面積 | 157 m ² | | 階数（施設部分） | 地上2階 | | | |
| | 経過年数 | 38 年 | | 主たる構造 | RC造 | | | |
| | 建築年度 | 昭和 59 年度 | | 主な用途 | スポーツ施設 | | | |

運営情報

| | | |
|------|-----|---|
| 運営形態 | 委託 | |
| 事業者名 | - | |
| 期間 | - | |
| 運営時間 | 平日 | - |
| | 土日祝 | - |
| 運営日数 | ※1 | |
| 定休日 | - | |

運営人員

| | |
|--------|-----------|
| 運営人員※1 | 0 人（ - 人） |
| 一般 | 0 人（ - 人） |
| 会計年度 | 0 人（ - 人） |
| その他 | 0 人（ - 人） |

利用状況※1

| | |
|-------------|----------|
| 年間利用者数 | 0 人 |
| 開館1日当たり利用者数 | 0 人 |
| 市民1人当たり利用回数 | 0.00 回/年 |

コスト状況

| | | | |
|----|--------|--------------|--------|
| 歳出 | 899 千円 | 利用者1人当たりコスト | - |
| 歳入 | 0 千円 | 延床面積1㎡当たりコスト | - |
| | | 市民1人当たりコスト | 14 円/人 |

備考

※1 新型コロナウイルス感染症拡大防止のため、開催中止。そのため、利用者及び運営人員は0人。

施設名

51. 新町プール

施設
所管部署

文化スポーツ部
スポーツタウン推進課

基本情報

| | |
|------|------------------------------------|
| 所在地 | 府中市新町2丁目57番地 |
| 設置根拠 | 府中市立体育施設条例 |
| 所有形態 | 市所有 |
| 施設概要 | 市民の体育及びレクリエーションその他社会体育の振興を図るための施設。 |
| アクセス | 京王バス「法務局・登記所前」 - |
| 防災情報 | - |

施設外観



| | |
|--------|--------------|
| 用途地域 | 第一種中高層住居専用地域 |
| 高度地区 | 第二種高度地区 |
| 法定建ぺい率 | 60% |
| 法定容積率 | 200% |

建物情報

| | | | | | | | | |
|------|---------|----------|------|----------|---------|------|------|---|
| 施設全体 | 建物総延床面積 | 166 ㎡ | 環境配慮 | 屋上緑化 | - | 雨水利用 | - | |
| | 敷地面積 | 1,514 ㎡ | | 太陽熱利用 | - | その他 | - | |
| | 建築面積 | | | 太陽光発電 | - | | | |
| | 建物棟数 | 1 棟 | | バリアフリー | だれでもトイレ | - | 段差対応 | - |
| | 合築・併存情報 | - | | エレベーター | - | | | |
| 主要建物 | 名称 | 管理棟 | 耐震性能 | ○ | | | | |
| | 延床面積 | 166 ㎡ | | 階数（施設部分） | 地上2階 | | | |
| | 経過年数 | 37 年 | | 主たる構造 | RC造 | | | |
| | 建築年度 | 昭和 60 年度 | | 主な用途 | スポーツ施設 | | | |

運営情報

| | | |
|------|-----|---|
| 運営形態 | 委託 | |
| 事業者名 | - | |
| 期間 | - | |
| 運営時間 | 平日 | - |
| | 土日祝 | - |
| 運営日数 | ※1 | |
| 定休日 | - | |

運営人員

| | |
|--------|------------|
| 運営人員※1 | 0 人（ - 人 ） |
| 一般 | 0 人（ - 人 ） |
| 会計年度 | 0 人（ - 人 ） |
| その他 | 0 人（ - 人 ） |

利用状況※1

| | |
|-------------|----------|
| 年間利用者数 | 0 人 |
| 開館1日当たり利用者数 | 0 人 |
| 市民1人当たり利用回数 | 0.00 回/年 |

コスト状況

| | | | |
|----|----------|--------------|--------|
| 歳出 | 1,198 千円 | 利用者1人当たりコスト | - |
| 歳入 | 0 千円 | 延床面積1㎡当たりコスト | - |
| | | 市民1人当たりコスト | 16 円/人 |

備考

※1 新型コロナウイルス感染症拡大防止のため、開催中止。そのため、利用者及び運営人員は0人。

施設名

52. 美好水遊び広場

施設
所管部署

文化スポーツ部
スポーツタウン推進課

基本情報

| | |
|------|------------------------------------|
| 所在地 | 府中市美好町1丁目27番地 |
| 設置根拠 | 府中市立体育施設条例 |
| 所有形態 | 市所有 |
| 施設概要 | 市民の体育及びレクリエーションその他社会体育の振興を図るための施設。 |
| アクセス | 京王線、JR南武線「分倍河原駅」 京王バス「美好町」 |
| 防災情報 | - |

施設外観

| | |
|--|--------------|
|  | |
| 用途地域 | 第一種中高層住居専用地域 |
| 高度地区 | 第二種高度地区 |
| 法定建ぺい率 | 60% |
| 法定容積率 | 200% |

建物情報

| | | | | | | | |
|------|---------|---------|--------|----------|--------|------|---|
| 施設全体 | 建物総延床面積 | 133 ㎡ | 環境配慮 | 屋上緑化 | - | 雨水利用 | - |
| | 敷地面積 | 1,173 ㎡ | | 太陽熱利用 | - | その他 | - |
| | 建築面積 | | | 太陽光発電 | - | | |
| | 建物棟数 | 1 棟 | バリアフリー | だれでもトイレ | - | 段差対応 | - |
| | 合築・併存情報 | - | | エレベーター | - | | |
| 主要建物 | 名称 | 管理棟 | 耐震性能 | ○ | | | |
| | 延床面積 | 133 ㎡ | | 階数（施設部分） | 地上1階 | | |
| | 経過年数 | 32 年 | | 主たる構造 | RC造 | | |
| | 建築年度 | 平成 2 年度 | | 主な用途 | スポーツ施設 | | |

運営情報

| | | |
|------|-----|---|
| 運営形態 | 委託 | |
| 事業者名 | - | |
| 期間 | - | |
| 運営時間 | 平日 | - |
| | 土日祝 | - |
| 運営日数 | ※1 | |
| 定休日 | - | |

運営人員

| | |
|--------|-----------|
| 運営人員※1 | 0 人（ - 人） |
| 一般 | 0 人（ - 人） |
| 会計年度 | 0 人（ - 人） |
| その他 | 0 人（ - 人） |

利用状況※1

| | |
|-------------|----------|
| 年間利用者数 | 0 人 |
| 開館1日当たり利用者数 | 0 人 |
| 市民1人当たり利用回数 | 0.00 回/年 |

コスト状況

| | | | |
|----|----------|--------------|--------|
| 歳出 | 1,462 千円 | 利用者1人当たりコスト | - |
| 歳入 | 0 千円 | 延床面積1㎡当たりコスト | - |
| | | 市民1人当たりコスト | 17 円/人 |

備考

※1 新型コロナウイルス感染症拡大防止のため、開催中止。そのため、利用者及び運営人員は0人。

施設名

53. 市民球場

施設
所管部署

文化スポーツ部
スポーツタウン推進課

基本情報

| | |
|------|------------------------------------|
| 所在地 | 府中市寿町2丁目19番地 |
| 設置根拠 | 府中市体育施設条例 |
| 所有形態 | 市所有（一部借地） |
| 施設概要 | 市民に体育及びレクリエーションその他社会体育の振興を図るための施設。 |
| アクセス | J R 武蔵野線「北府中駅」 京王バス「市民球場前」 |
| 防災情報 | 広域避難場所 |

施設外観

| | |
|--|--------------|
|  | |
| 用途地域 | 第一種中高層住居専用地域 |
| 高度地区 | 第二種高度地区 |
| 法定建ぺい率 | 60% |
| 法定容積率 | 200% |

建物情報

| | | | | | | | | |
|------|---------|-----------------------|------|----------|---------|------|------|---|
| 施設全体 | 建物総延床面積 | 7,510 m ² | 環境配慮 | 屋上緑化 | - | 雨水利用 | - | |
| | 敷地面積 | 18,804 m ² | | 太陽熱利用 | - | その他 | - | |
| | 建築面積 | | | 太陽光発電 | - | | | |
| | 建物棟数 | 1 棟 | | バリアフリー | だれでもトイレ | ○ | 段差対応 | ○ |
| | 合築・併存情報 | - | | エレベーター | - | | | |
| 主要建物 | 名称 | 市民球場 | 耐震性能 | | ○ | | | |
| | 延床面積 | 7,510 m ² | | 階数（施設部分） | 地上3階 | | | |
| | 経過年数 | 40 年 | | 主たる構造 | RC造 | | | |
| | 建築年度 | 昭和 57 年度 | | 主な用途 | スポーツ施設 | | | |

運営情報※1

| | |
|------|------------|
| 運営形態 | 直営 |
| 事業者名 | - |
| 期間 | - |
| 運営時間 | 9:00~21:00 |
| 運営日数 | 276日 |
| 休場日 | 1月~3月末 |

運営人員

| | |
|------|------------|
| 運営人員 | 2 人（ - 人 ） |
| 一般 | 1 人（ - 人 ） |
| 会計年度 | 0 人（ - 人 ） |
| その他 | 1 人（ - 人 ） |

利用状況

| | |
|-------------|----------|
| 年間利用者数 | 25,541 人 |
| 1日当たり利用者数 | 93 人 |
| 市民1人当たり利用回数 | 0.10 回/年 |
| 年間稼働率 | 96.5% |

コスト状況

| | | | |
|----|------------|--------------|-----------|
| 歳出 | 112,110 千円 | 利用者1人当たりコスト | 4,389 円/人 |
| 歳入 | 10,753 千円 | 延床面積1㎡当たりコスト | - |
| | | 市民1人当たりコスト | 431 円/人 |

備考

※1 新型コロナウイルス感染拡大防止のため、令和3年4月12日~9月30日は20時以降休場。

施設名 54. 市民第一野球場(郷土の森第一野球場)

施設
所管部署

文化スポーツ部
スポーツタウン推進課

基本情報

| | |
|------|------------------------------------|
| 所在地 | 府中市是政6丁目2, 365番地 |
| 設置根拠 | 府中市体育施設条例 |
| 所有形態 | 市所有(一部借地) |
| 施設概要 | 市民に体育及びレクリエーションその他社会体育の振興を図るための施設。 |
| アクセス | 京王バス「郷土の森総合体育館」 |
| 防災情報 | 家屋倒壊等氾濫想定区域(氾濫流) |

施設外観

| | |
|--|-----------|
|  | |
| 用途地域 | 第二種住居専用地域 |
| 高度地区 | 第二種高度地区 |
| 法定建ぺい率 | 60% |
| 法定容積率 | 200% |

建物情報

| | | | | | | | |
|------|---------|-----------------------|--------|----------|--------|------|---|
| 施設全体 | 建物総延床面積 | - | 環境配慮 | 屋上緑化 | - | 雨水利用 | - |
| | 敷地面積 | 20,660 m ² | | 太陽熱利用 | - | その他 | - |
| | 建築面積 | - | | 太陽光発電 | - | | |
| | 建物棟数 | - | バリアフリー | だれでもトイレ | - | 段差対応 | - |
| | 合築・併存情報 | - | | エレベーター | - | | |
| 主要建物 | 名称 | 野球場 | 耐震性能 | | ○ | | |
| | 延床面積 | - | | 階数(施設部分) | - | | |
| | 経過年数 | - | | 主たる構造 | - | | |
| | 建築年度 | - | | 主な用途 | スポーツ施設 | | |

運営情報

| | |
|------|------------|
| 運営形態 | 直営 |
| 事業者名 | - |
| 期間 | - |
| 運営時間 | ※1 |
| 運営日数 | 313日 |
| 休場日 | 12/29~2/18 |

運営人員

| | |
|--------|--------|
| 運営人員※2 | 2人(-人) |
| 一般 | 2人(-人) |
| 会計年度 | 0人(-人) |
| その他 | 0人(-人) |

利用状況

| | |
|-------------|---------|
| 年間利用者数 | 64,958人 |
| 1日当たり利用者数 | 208人 |
| 市民1人当たり利用回数 | 0.25回/年 |
| 年間稼働率 | 42.6% |

コスト状況※2

| | | | |
|----|---------|--------------|--------|
| 歳出 | 8,388千円 | 利用者1人当たりコスト | 341円/人 |
| 歳入 | 3,207千円 | 延床面積1㎡当たりコスト | - |
| | | 市民1人当たりコスト | 85円/人 |

備考

| | |
|----|---|
| ※1 | 運営時間について 4~11月:6:00~21:00 12月:9:00~16:00 2、3月:9:00~17:00 なお、8:00~9:00は通年で使用不可。 新型コロナウイルス感染拡大防止のため、令和3年4月12日~9月30日は20時以降休場。 |
| ※2 | 運営人員及び施設管理に係る経費(光熱水費除く)は市民第二野球場と兼ねる。 |

施設名 55. 市民第二野球場(郷土の森第二野球場)

施設
所管部署

文化スポーツ部
スポーツタウン推進課

基本情報

| | |
|------|------------------------------------|
| 所在地 | 府中市是政6丁目27番地先 |
| 設置根拠 | 府中市体育施設条例 |
| 所有形態 | 借地 |
| 施設概要 | 市民に体育及びレクリエーションその他社会体育の振興を図るための施設。 |
| アクセス | 京王バス「郷土の森総合体育館」 |
| 防災情報 | 広域避難場所 |

施設外観



| | |
|--------|---------|
| 用途地域 | 市街化調整区域 |
| 高度地区 | - |
| 法定建ぺい率 | - |
| 法定容積率 | - |

建物情報

| | | | | | | | |
|------|---------|-----------------------|--------|----------|--------|------|---|
| 施設全体 | 建物総延床面積 | - | 環境配慮 | 屋上緑化 | - | 雨水利用 | - |
| | 敷地面積 | 17,298 m ² | | 太陽熱利用 | - | その他 | - |
| | 建築面積 | - | | 太陽光発電 | - | | |
| | 建物棟数 | - | バリアフリー | だれでもトイレ | - | 段差対応 | - |
| | 合築・併存情報 | - | | エレベーター | - | | |
| 主要建物 | 名称 | 野球場 | 耐震性能 | | - | | |
| | 延床面積 | - | | 階数(施設部分) | - | | |
| | 経過年数 | - | | 主たる構造 | - | | |
| | 建築年度 | - | | 主な用途 | スポーツ施設 | | |

運営情報

| | |
|------|-----------|
| 運営形態 | 直営 |
| 事業者名 | - |
| 期間 | - |
| 運営時間 | ※1 |
| 運営日数 | 334日 |
| 休場日 | 12/29~2/4 |

運営人員

| | |
|--------|--------|
| 運営人員※2 | 2人(-人) |
| 一般 | 2人(-人) |
| 会計年度 | 0人(-人) |
| その他 | 0人(-人) |

利用状況

| | |
|-------------|---------|
| 年間利用者数 | 38,789人 |
| 1日当たり利用者数 | 116人 |
| 市民1人当たり利用回数 | 0.15回/年 |
| 年間稼働率 | 40.3% |

コスト状況※2

| | | | |
|----|---------|--------------|--------|
| 歳出 | 216千円 | 利用者1人当たりコスト | 360円/人 |
| 歳入 | 1,032千円 | 延床面積1㎡当たりコスト | - |
| | | 市民1人当たりコスト | 54円/人 |

備考

| | | |
|---|--|---|
| ※1 運営時間について | 4、5、8月：6：00～18：00 6、7月：9：00～19：00 9、10月：6：00～17：00 11月：6：00～16：00 | 12月：9：00～16：00 2、3月：9：00～17：00 なお、早朝時間の6：00～8：00はB、C面のみ使用可能。 また、8：00～9：00は通年で使用不可。 |
| | 新型コロナウイルス感染拡大防止のため、令和3年4月12日～9月30日は20時以降休場。 | |
| ※2 運営人員及び施設管理に係る経費(光熱水費除く)は市民第一野球場と兼ねる。 | | |

施設名 56. 市民サッカー場（郷土の森サッカー場）

施設
所管部署

文化スポーツ部
スポーツタウン推進課

基本情報

| | |
|------|------------------------------------|
| 所在地 | 府中市是政6丁目27番地先 |
| 設置根拠 | 府中市体育施設条例 |
| 所有形態 | 借地 |
| 施設概要 | 市民に体育及びレクリエーションその他社会体育の振興を図るための施設。 |
| アクセス | 京王バス「郷土の森総合体育館」 - |
| 防災情報 | 広域避難場所 |

施設外観

| | |
|--|---------|
|  | |
| 用途地域 | 市街化調整区域 |
| 高度地区 | - |
| 法定建ぺい率 | - |
| 法定容積率 | - |

建物情報

| | | | | | | | |
|------|---------|-----------------------|--------|----------|--------|------|---|
| 施設全体 | 建物総延床面積 | - | 環境配慮 | 屋上緑化 | - | 雨水利用 | - |
| | 敷地面積 | 16,798 m ² | | 太陽熱利用 | - | その他 | - |
| | 建築面積 | - | | 太陽光発電 | - | | |
| | 建物棟数 | - | バリアフリー | だれでもトイレ | - | 段差対応 | - |
| | 合築・併存情報 | - | | エレベーター | - | | |
| 主要建物 | 名称 | - | 耐震性能 | | - | | |
| | 延床面積 | - | | 階数（施設部分） | - | | |
| | 経過年数 | - | | 主たる構造 | - | | |
| | 建築年度 | - | | 主な用途 | スポーツ施設 | | |

運営情報

| | |
|------|-----------|
| 運営形態 | 直営 |
| 事業者名 | - |
| 期間 | - |
| 運営時間 | ※1 |
| 運営日数 | 363日 |
| 休場日 | 12/31、1/1 |

運営人員

| | |
|------|--------|
| 運営人員 | 1人（-人） |
| 一般 | 0人（-人） |
| 会計年度 | 0人（-人） |
| その他 | 1人（-人） |

利用状況

| | |
|-------------|---------|
| 年間利用者数 | 47,731人 |
| 1日当たり利用者数 | 131人 |
| 市民1人当たり利用回数 | 0.18回/年 |
| 年間稼働率 | 77.8% |

コスト状況

| | | | |
|----|----------|--------------|--------|
| 歳出 | 19,370千円 | 利用者1人当たりコスト | 406円/人 |
| 歳入 | 2,848千円 | 延床面積1㎡当たりコスト | - |
| | | 市民1人当たりコスト | 74円/人 |

備考

※1 運営時間は時期によって異なる。
 11, 12, 1月 …… 9:00～16:00
 2, 3, 9, 10月 …… 9:00～17:00
 4, 5, 8月 …… 9:00～18:00
 6, 7月 …… 9:00～19:00

施設名 57.府中朝日フットボールパーク

施設
所管部署

文化スポーツ部
スポーツタウン推進課

基本情報

| | |
|------|------------------------------------|
| 所在地 | 府中市朝日町3丁目7番地 |
| 設置根拠 | 府中市体育施設条例 |
| 所有形態 | 借地 |
| 施設概要 | 市民に体育及びレクリエーションその他社会体育の振興を図るための施設。 |
| アクセス | 西武多摩川線「多磨駅」 - |
| 防災情報 | - |

施設外観

| | |
|--|-------------|
|  | |
| 用途地域 | 第一種低層住居専用地域 |
| 高度地区 | 第一種高度地区 |
| 法定建ぺい率 | 30% |
| 法定容積率 | 50% |

建物情報

| | | | | | | | |
|------|---------|-----------------------|----------|---------|---|------|---|
| 施設全体 | 建物総延床面積 | 2,198 m ² | 環境配慮 | 屋上緑化 | - | 雨水利用 | - |
| | 敷地面積 | 29,999 m ² | | 太陽熱利用 | - | その他 | - |
| | 建築面積 | | | 太陽光発電 | - | | |
| | 建物棟数 | 2 棟 | バリアフリー | だれでもトイレ | ○ | 段差対応 | ○ |
| | 合築・併存情報 | - | | エレベーター | - | | |
| 主要建物 | 名称 | 府中朝日フットボールパーク | 耐震性能 | | ○ | | |
| | 延床面積 | 2,198 m ² | 階数（施設部分） | 地上1階 | | | |
| | 経過年数 | 5 年 | 主たる構造 | 軽量S造 | | | |
| | 建築年度 | 平成 29 年度 | 主な用途 | スポーツ施設 | | | |

運営情報

| | |
|------|-------|
| 運営形態 | 直営 |
| 事業者名 | - |
| 期間 | - |
| 運営時間 | - |
| 運営日数 | 145 日 |
| 休場日 | - |

運営人員

| | |
|------|-------------|
| 運営人員 | 1 人 (- 人) |
| 一般 | 0 人 (- 人) |
| 会計年度 | 0 人 (- 人) |
| その他 | 1 人 (- 人) |

利用状況

| | |
|-------------|----------|
| 年間利用者数 | 4,570 人 |
| 開館1日当たり利用者数 | 32 人 |
| 市民1人当たり利用回数 | 0.02 回/年 |
| 年間稼働率 | 23.8% |

コスト状況

| | | | |
|----|-----------|--------------|------------|
| 歳出 | 54,880 千円 | 利用者1人当たりコスト | 12,009 円/人 |
| 歳入 | 397 千円 | 延床面積1㎡当たりコスト | - |
| | | 市民1人当たりコスト | 211 円/人 |

備考

- 都立武蔵野の森公園内への設置許可処分に基づく土地利用。

施設名 58. 市民庭球場（郷土の森庭球場）

施設
所管部署

文化スポーツ部
スポーツタウン推進課

基本情報

| | |
|------|---|
| 所在地 | 府中市是政6丁目2,365番地 |
| 設置根拠 | 府中市体育施設条例 |
| 所有形態 | 借地 |
| 施設概要 | 市民にスポーツ及びレクリエーションの普及を図り、心身の健康と豊かな市民生活の向上に寄与するための施設。 |
| アクセス | 京王バス「郷土の森総合体育館」 - |
| 防災情報 | 家屋倒壊等氾濫想定区域（氾濫流） |

施設外観



| | |
|--------|---------|
| 用途地域 | 第二種住居地域 |
| 高度地区 | 第二種高度地区 |
| 法定建ぺい率 | 60% |
| 法定容積率 | 200% |

建物情報

| | | | | | | | | |
|------|---------|----------------------|------|----------|---------|------|------|---|
| 施設全体 | 建物総延床面積 | - | 環境配慮 | 屋上緑化 | - | 雨水利用 | - | |
| | 敷地面積 | 2,813 m ² | | 太陽熱利用 | - | その他 | - | |
| | 建築面積 | - | | 太陽光発電 | - | | | |
| | 建物棟数 | - | | バリアフリー | だれでもトイレ | - | 段差対応 | - |
| | 合築・併存情報 | - | | エレベーター | - | | | |
| 主要建物 | 名称 | テニスコート | 耐震性能 | | - | | | |
| | 延床面積 | - | | 階数（施設部分） | - | | | |
| | 経過年数 | - | | 主たる構造 | - | | | |
| | 建築年度 | - | | 主な用途 | スポーツ施設 | | | |

運営情報

| | |
|------|------|
| 運営形態 | 直営 |
| 事業者名 | - |
| 期間 | - |
| 運営時間 | ※1 |
| 運営日数 | 365日 |
| 定休日 | なし |

運営人員

| | |
|------|--------|
| 運営人員 | 1人（-人） |
| 一般 | 1人（-人） |
| 会計年度 | 0人（-人） |
| その他 | 0人（-人） |

利用状況

| | |
|-------------|---------|
| 年間利用者数 | 43,836人 |
| 1日当たり利用者数 | 120人 |
| 市民1人当たり利用回数 | 0.17回/年 |
| 稼働率 | 94.6% |

コスト状況

| | | | |
|----|----------|--------------|--------|
| 歳出 | 13,047千円 | 利用者1人当たりコスト | 356円/人 |
| 歳入 | 8,734千円 | 延床面積1㎡当たりコスト | - |
| | | 市民1人当たりコスト | 60円/人 |

備考

- ・ 砂入り人工芝、4面、ナイター設備あり。
- ※1 運営時間は時期によって異なる。（ナイター運営時間を含む）
 - 4～6月 7:00～21:00
 - 7～9月 6:00～21:00
 - 10～3月 7:00～21:00
- 新型コロナウイルス感染拡大防止のため、令和3年4月12日～9月30日は20時以降休場。

施設名

59. 寿町庭球場

施設
所管部署

文化スポーツ部
スポーツタウン推進課

基本情報

| | |
|------|------------------------------------|
| 所在地 | 府中市寿町2丁目7番地 |
| 設置根拠 | 府中市体育施設条例 |
| 所有形態 | 市所有 |
| 施設概要 | 市民に体育及びレクリエーションその他社会体育の振興を図るための施設。 |
| アクセス | 京王線「府中駅」 JR武蔵野線「北府中駅」 |
| 防災情報 | - |

施設外観



| | |
|--------|---------|
| 用途地域 | 第一種住居地域 |
| 高度地区 | 第二種高度地区 |
| 法定建ぺい率 | 60% |
| 法定容積率 | 200% |

建物情報

| | | | | | | | |
|------|---------|----------------------|--------|----------|--------|------|---|
| 施設全体 | 建物総延床面積 | - | 環境配慮 | 屋上緑化 | - | 雨水利用 | - |
| | 敷地面積 | 1,456 m ² | | 太陽熱利用 | - | その他 | - |
| | 建築面積 | - | | 太陽光発電 | - | | |
| | 建物棟数 | - | バリアフリー | だれでもトイレ | - | 段差対応 | - |
| | 合築・併存情報 | - | | エレベーター | - | | |
| 主要建物 | 名称 | テニスコート | 耐震性能 | | - | | |
| | 延床面積 | - | | 階数（施設部分） | - | | |
| | 経過年数 | - | | 主たる構造 | - | | |
| | 建築年度 | - | | 主な用途 | スポーツ施設 | | |

運営情報

| | |
|------|------|
| 運営形態 | 直営 |
| 事業者名 | - |
| 期間 | - |
| 運営時間 | ※1 |
| 運営日数 | 344日 |
| 定休日 | 年末年始 |

運営人員

| | |
|------|--------|
| 運営人員 | 1人（-人） |
| 一般 | 0人（-人） |
| 会計年度 | 0人（-人） |
| その他 | 1人（-人） |

利用状況

| | |
|-------------|---------|
| 年間利用者数 | 15,928人 |
| 1日当たり利用者数 | 46人 |
| 市民1人当たり利用回数 | 0.06回/年 |
| 稼働率 | 97.5% |

コスト状況

| | | | |
|----|---------|--------------|--------|
| 歳出 | 15千円 | 利用者1人当たりコスト | 160円/人 |
| 歳入 | 1,970千円 | 延床面積1㎡当たりコスト | - |
| | | 市民1人当たりコスト | 10円/人 |

備考

- ・ 砂入り人工芝、2面。
- ※1 運営時間は時期によって異なる。
4,5,8月 9:00～18:00
6,7月 9:00～19:00
9,10,2,3月 9:00～17:00
11,12,1月 9:00～16:00

施設名

60. 押立庭球場

施設
所管部署

文化スポーツ部
スポーツタウン推進課

基本情報

| | |
|------|------------------------------------|
| 所在地 | 府中市押立町1丁目27番地 |
| 設置根拠 | 府中市体育施設条例 |
| 所有形態 | 市所有 |
| 施設概要 | 市民に体育及びレクリエーションその他社会体育の振興を図るための施設。 |
| アクセス | 京王線「武蔵野台駅」 ちゅうバス「車返団地」 |
| 防災情報 | 家屋倒壊氾濫想定区域（氾濫流） |

施設外観



| | |
|--------|--------------|
| 用途地域 | 第一種中高層住居専用地域 |
| 高度地区 | 第二種高度地区 |
| 法定建ぺい率 | 60% |
| 法定容積率 | 200% |

建物情報

| | | | | | | | |
|------|---------|----------------------|--------|----------|---|------|---|
| 施設全体 | 建物総延床面積 | - | 環境配慮 | 屋上緑化 | - | 雨水利用 | - |
| | 敷地面積 | 1,389 m ² | | 太陽熱利用 | - | その他 | - |
| | 建築面積 | - | | 太陽光発電 | - | | |
| | 建物棟数 | - | バリアフリー | だれでもトイレ | - | 段差対応 | - |
| | 合築・併存情報 | - | | エレベーター | - | | |
| 主要建物 | 名称 | テニスコート | 耐震性能 | | - | | |
| | 延床面積 | - | | 階数（施設部分） | - | | |
| | 経過年数 | - | | 主たる構造 | - | | |
| | 建築年度 | - | 主な用途 | スポーツ施設 | | | |
| | | | | | | | |

運営情報

| | |
|------|------|
| 運営形態 | 直営 |
| 事業者名 | - |
| 期間 | - |
| 運営時間 | ※1 |
| 運営日数 | 339日 |
| 定休日 | 年末年始 |

運営人員

| | |
|------|--------|
| 運営人員 | 1人（-人） |
| 一般 | 0人（-人） |
| 会計年度 | 0人（-人） |
| その他 | 1人（-人） |

利用状況

| | |
|-------------|---------|
| 年間利用者数 | 15,505人 |
| 1日当たり利用者数 | 46人 |
| 市民1人当たり利用回数 | 0.06回/年 |
| 稼働率 | 97.6% |

コスト状況

| | | | |
|----|---------|--------------|--------|
| 歳出 | 0千円 | 利用者1人当たりコスト | 164円/人 |
| 歳入 | 1,983千円 | 延床面積1㎡当たりコスト | - |
| | | 市民1人当たりコスト | 10円/人 |

備考

- ・ 砂入り人工芝、2面。
- ※1 運営時間は時期によって異なる。
4,5,8月 9:00～18:00
6,7月 9:00～19:00
9,10,2,3月 9:00～17:00
11,12,1月 9:00～16:00

施設名

61. 四谷庭球場


施設
所管部署

文化スポーツ部
スポーツタウン推進課

基本情報

| | |
|------|------------------------------------|
| 所在地 | 府中市四谷1丁目63番地 |
| 設置根拠 | 府中市体育施設条例 |
| 所有形態 | 市所有 |
| 施設概要 | 市民に体育及びレクリエーションその他社会体育の振興を図るための施設。 |
| アクセス | 京王線「中河原駅」 ちゅうバス「よつや苑西」 |
| 防災情報 | - |

施設外観

| | |
|--|-------------|
|  | |
| 用途地域 | 第一種低層住居専用地域 |
| 高度地区 | 第一種高度地区 |
| 法定建ぺい率 | 50% |
| 法定容積率 | 100% |

建物情報

| | | | | | | | |
|------|---------|----------------------|--------|----------|--------|------|---|
| 施設全体 | 建物総延床面積 | - | 環境配慮 | 屋上緑化 | - | 雨水利用 | - |
| | 敷地面積 | 1,786 m ² | | 太陽熱利用 | - | その他 | - |
| | 建築面積 | - | | 太陽光発電 | - | | |
| | 建物棟数 | - | バリアフリー | だれでもトイレ | - | 段差対応 | - |
| | 合築・併存情報 | - | | エレベーター | - | | |
| 主要建物 | 名称 | テニスコート | 耐震性能 | | - | | |
| | 延床面積 | - | | 階数（施設部分） | - | | |
| | 経過年数 | - | | 主たる構造 | - | | |
| | 建築年度 | - | | 主な用途 | スポーツ施設 | | |

運営情報

| | |
|------|------|
| 運営形態 | 直営 |
| 事業者名 | - |
| 期間 | - |
| 運営時間 | ※1 |
| 運営日数 | 344日 |
| 定休日 | 年末年始 |

運営人員

| | |
|------|--------|
| 運営人員 | 1人（-人） |
| 一般 | 0人（-人） |
| 会計年度 | 0人（-人） |
| その他 | 1人（-人） |

利用状況

| | |
|-------------|---------|
| 年間利用者数 | 14,926人 |
| 1日当たり利用者数 | 43人 |
| 市民1人当たり利用回数 | 0.06回/年 |
| 稼働率 | 97.1% |

コスト状況

| | | | |
|----|---------|--------------|--------|
| 歳出 | 139千円 | 利用者1人当たりコスト | 179円/人 |
| 歳入 | 1,988千円 | 延床面積1㎡当たりコスト | - |
| | | 市民1人当たりコスト | 10円/人 |

備考

- ・ 砂入り人工芝、2面。
- ※1 運営時間は時期によって異なる。
4, 5, 8月 9:00～18:00
6, 7月 9:00～19:00
9, 10, 2, 3月 9:00～17:00
11, 12, 1月 9:00～16:00

施設名

62. 栄町庭球場

施設
所管部署

文化スポーツ部
スポーツタウン推進課

基本情報

| | |
|------|------------------------------------|
| 所在地 | 府中市栄町1丁目1番地 |
| 設置根拠 | 府中市体育施設条例 |
| 所有形態 | 市所有 |
| 施設概要 | 市民に体育及びレクリエーションその他社会体育の振興を図るための施設。 |
| アクセス | 京王バス「京王ストア栄町店」 京王バス「栄町1丁目」 |
| 防災情報 | - |

施設外観



| | |
|--------|---------|
| 用途地域 | 準住居地域 |
| 高度地区 | 第三種高度地区 |
| 法定建ぺい率 | 60% |
| 法定容積率 | 300% |

建物情報

| | | | | | | | |
|------|---------|----------------------|--------|----------|--------|------|---|
| 施設全体 | 建物総延床面積 | - | 環境配慮 | 屋上緑化 | - | 雨水利用 | - |
| | 敷地面積 | 1,081 m ² | | 太陽熱利用 | - | その他 | - |
| | 建築面積 | - | | 太陽光発電 | - | | |
| | 建物棟数 | - | バリアフリー | だれでもトイレ | - | 段差対応 | - |
| | 合築・併存情報 | - | | エレベーター | - | | |
| 主要建物 | 名称 | テニスコート | 耐震性能 | | - | | |
| | 延床面積 | - | | 階数（施設部分） | - | | |
| | 経過年数 | - | | 主たる構造 | - | | |
| | 建築年度 | - | | 主な用途 | スポーツ施設 | | |

運営情報※1

| | |
|------|------------|
| 運営形態 | 直営 |
| 事業者名 | - |
| 期間 | - |
| 運営時間 | 9:00~21:00 |
| 運営日数 | 339日 |
| 定休日 | 年末年始 |

運営人員

| | |
|------|--------|
| 運営人員 | 1人（-人） |
| 一般 | 0人（-人） |
| 会計年度 | 0人（-人） |
| その他 | 1人（-人） |

利用状況

| | |
|-------------|---------|
| 年間利用者数 | 28,799人 |
| 1日当たり利用者数 | 85人 |
| 市民1人当たり利用回数 | 0.11回/年 |
| 稼働率 | 97.4% |

コスト状況

| | | | |
|----|---------|--------------|--------|
| 歳出 | 479千円 | 利用者1人当たりコスト | 105円/人 |
| 歳入 | 3,198千円 | 延床面積1㎡当たりコスト | - |
| | | 市民1人当たりコスト | 12円/人 |

備考

- ・ 砂入り人工芝、2面、ナイター設備あり。
- ※1 新型コロナウイルス感染拡大防止のため、令和3年4月12日～9月30日は20時以降休場。

施設名

63. 住吉庭球場

施設
所管部署

文化スポーツ部
スポーツタウン推進課

基本情報

| | |
|------|------------------------------------|
| 所在地 | 府中市住吉町2丁目30番地 |
| 設置根拠 | 府中市体育施設条例 |
| 所有形態 | 市所有 |
| 施設概要 | 市民に体育及びレクリエーションその他社会体育の振興を図るための施設。 |
| アクセス | 京王線「中河原駅」 - |
| 防災情報 | - |

施設外観

| | |
|--|--------------|
|  | |
| 用途地域 | 第一種中高層住居専用地域 |
| 高度地区 | 第二種高度地区 |
| 法定建ぺい率 | 60% |
| 法定容積率 | 200% |

建物情報

| | | | | | | | |
|------|---------|----------------------|--------|----------|--------|------|---|
| 施設全体 | 建物総延床面積 | - | 環境配慮 | 屋上緑化 | - | 雨水利用 | - |
| | 敷地面積 | 1,482 m ² | | 太陽熱利用 | - | その他 | - |
| | 建築面積 | - | | 太陽光発電 | - | | |
| | 建物棟数 | - | バリアフリー | だれでもトイレ | - | 段差対応 | - |
| | 合築・併存情報 | - | | エレベーター | - | | |
| 主要建物 | 名称 | テニスコート | 耐震性能 | | - | | |
| | 延床面積 | - | | 階数（施設部分） | - | | |
| | 経過年数 | - | | 主たる構造 | - | | |
| | 建築年度 | - | | 主な用途 | スポーツ施設 | | |

運営情報

| | |
|------|------|
| 運営形態 | 直営 |
| 事業者名 | - |
| 期間 | - |
| 運営時間 | ※1 |
| 運営日数 | 331日 |
| 定休日 | 年末年始 |

運営人員

| | |
|------|--------|
| 運営人員 | 1人（-人） |
| 一般 | 0人（-人） |
| 会計年度 | 0人（-人） |
| その他 | 1人（-人） |

利用状況

| | |
|-------------|---------|
| 年間利用者数 | 13,570人 |
| 1日当たり利用者数 | 41人 |
| 市民1人当たり利用回数 | 0.05回/年 |
| 稼働率 | 99.4% |

コスト状況

| | | | |
|----|---------|--------------|--------|
| 歳出 | 0千円 | 利用者1人当たりコスト | 187円/人 |
| 歳入 | 1,429千円 | 延床面積1㎡当たりコスト | - |
| | | 市民1人当たりコスト | 10円/人 |

備考

- ・ 砂入り人工芝、2面。
- ※1 運営時間は時期によって異なる。
4,5,8月 9:00～18:00
6,7月 9:00～19:00
9,10,2,3月 9:00～17:00
11,12,1月 9:00～16:00
改修工事のため、令和3年12月1日～令和4年3月31日は休場。

施設名

64. 若松庭球場

施設
所管部署

文化スポーツ部
スポーツタウン推進課

基本情報

| | |
|------|------------------------------------|
| 所在地 | 府中市若松町3丁目28番地 |
| 設置根拠 | 府中市体育施設条例 |
| 所有形態 | 市所有 |
| 施設概要 | 市民に体育及びレクリエーションその他社会体育の振興を図るための施設。 |
| アクセス | 京王線「多磨霊園駅」 ちゅうバス「若松防災センター」 |
| 防災情報 | - |

施設外観



| | |
|--------|-------------|
| 用途地域 | 第一種低層住居専用地域 |
| 高度地区 | 第一種高度地区 |
| 法定建ぺい率 | 40% |
| 法定容積率 | 80% |

建物情報

| | | | | | | | |
|------|---------|----------------------|--------|----------|--------|------|---|
| 施設全体 | 建物総延床面積 | - | 環境配慮 | 屋上緑化 | - | 雨水利用 | - |
| | 敷地面積 | 2,625 m ² | | 太陽熱利用 | - | その他 | - |
| | 建築面積 | - | | 太陽光発電 | - | | |
| | 建物棟数 | - | バリアフリー | だれでもトイレ | - | 段差対応 | - |
| | 合築・併存情報 | - | | エレベーター | - | | |
| 主要建物 | 名称 | テニスコート | 耐震性能 | | - | | |
| | 延床面積 | - | | 階数（施設部分） | - | | |
| | 経過年数 | - | | 主たる構造 | - | | |
| | 建築年度 | - | | 主な用途 | スポーツ施設 | | |

運営情報

| | |
|------|------|
| 運営形態 | 直営 |
| 事業者名 | - |
| 期間 | - |
| 運営時間 | ※1 |
| 運営日数 | 344日 |
| 定休日 | 年末年始 |

運営人員

| | |
|------|--------|
| 運営人員 | 1人（-人） |
| 一般 | 0人（-人） |
| 会計年度 | 0人（-人） |
| その他 | 1人（-人） |

利用状況

| | |
|-------------|---------|
| 年間利用者数 | 14,462人 |
| 1日当たり利用者数 | 42人 |
| 市民1人当たり利用回数 | 0.06回/年 |
| 稼働率 | 97.2% |

コスト状況

| | | | |
|----|---------|--------------|--------|
| 歳出 | 19千円 | 利用者1人当たりコスト | 177円/人 |
| 歳入 | 2,004千円 | 延床面積1㎡当たりコスト | - |
| | | 市民1人当たりコスト | 10円/人 |

備考

- ・ 砂入り人工芝、2面。
- ※1 運営時間は時期によって異なる。
 - 4, 5, 8月 9:00～18:00
 - 6, 7月 9:00～19:00
 - 9, 10, 2, 3月 9:00～17:00
 - 11, 12, 1月 9:00～16:00

施設名

65. 日新第二庭球場

施設
所管部署

文化スポーツ部
スポーツタウン推進課

基本情報

| | |
|------|------------------------------------|
| 所在地 | 府中市日新町2丁目14番地 |
| 設置根拠 | 府中市体育施設条例 |
| 所有形態 | 市所有 |
| 施設概要 | 市民に体育及びレクリエーションその他社会体育の振興を図るための施設。 |
| アクセス | JR南武線「西府駅」 京王バス「NEC裏門」 |
| 防災情報 | - |

施設外観



| | |
|--------|-------------|
| 用途地域 | 第一種低層住居専用地域 |
| 高度地区 | 第一種高度地区 |
| 法定建ぺい率 | 40% |
| 法定容積率 | 80% |

建物情報

| | | | | | | | |
|------|---------|----------------------|--------|----------|---|------|---|
| 施設全体 | 建物総延床面積 | - | 環境配慮 | 屋上緑化 | - | 雨水利用 | - |
| | 敷地面積 | 1,638 m ² | | 太陽熱利用 | - | その他 | - |
| | 建築面積 | - | | 太陽光発電 | - | | |
| | 建物棟数 | - | バリアフリー | だれでもトイレ | - | 段差対応 | - |
| | 合築・併存情報 | - | | エレベーター | - | | |
| 主要建物 | 名称 | テニスコート | 耐震性能 | | - | | |
| | 延床面積 | - | | 階数（施設部分） | - | | |
| | 経過年数 | - | | 主たる構造 | - | | |
| | 建築年度 | - | 主な用途 | スポーツ施設 | | | |
| | | | | | | | |

運営情報

| | |
|------|------|
| 運営形態 | 直営 |
| 事業者名 | - |
| 期間 | - |
| 運営時間 | ※1 |
| 運営日数 | 344日 |
| 定休日 | 年末年始 |

運営人員

| | |
|------|--------|
| 運営人員 | 1人（-人） |
| 一般 | 0人（-人） |
| 会計年度 | 0人（-人） |
| その他 | 1人（-人） |

利用状況

| | |
|-------------|---------|
| 年間利用者数 | 16,143人 |
| 1日当たり利用者数 | 47人 |
| 市民1人当たり利用回数 | 0.06回/年 |
| 稼働率 | 96.1% |

コスト状況

| | | | |
|----|---------|--------------|--------|
| 歳出 | 19千円 | 利用者1人当たりコスト | 158円/人 |
| 歳入 | 1,980千円 | 延床面積1㎡当たりコスト | - |
| | | 市民1人当たりコスト | 10円/人 |

備考

- ・ 砂入り人工芝、2面。
- ※1 運営時間は時期によって異なる。
4,5,8月 9:00～18:00
6,7月 9:00～19:00
9,10,2,3月 9:00～17:00
11,12,1月 9:00～16:00

施設名

66. 紅葉丘庭球場

施設
所管部署

文化スポーツ部
スポーツタウン推進課

基本情報

| | |
|------|------------------------------------|
| 所在地 | 府中市紅葉丘3丁目14番地 |
| 設置根拠 | 府中市体育施設条例 |
| 所有形態 | 市所有 |
| 施設概要 | 市民に体育及びレクリエーションその他社会体育の振興を図るための施設。 |
| アクセス | 西武多摩川線「多磨駅」 |
| 防災情報 | - |

施設外観



| | |
|--------|-------------|
| 用途地域 | 第一種低層住居専用地域 |
| 高度地区 | 第一種高度地区 |
| 法定建ぺい率 | 40% |
| 法定容積率 | 80% |

建物情報

| | | | | | | | |
|------|---------|----------------------|--------|----------|--------|------|---|
| 施設全体 | 建物総延床面積 | - | 環境配慮 | 屋上緑化 | - | 雨水利用 | - |
| | 敷地面積 | 2,003 m ² | | 太陽熱利用 | - | その他 | - |
| | 建築面積 | - | | 太陽光発電 | - | | |
| | 建物棟数 | - | バリアフリー | だれでもトイレ | - | 段差対応 | - |
| | 合築・併存情報 | - | | エレベーター | - | | |
| 主要建物 | 名称 | テニスコート | 耐震性能 | | - | | |
| | 延床面積 | - | | 階数（施設部分） | - | | |
| | 経過年数 | - | | 主たる構造 | - | | |
| | 建築年度 | - | | 主な用途 | スポーツ施設 | | |

運営情報

| | |
|------|------|
| 運営形態 | 直営 |
| 事業者名 | - |
| 期間 | - |
| 運営時間 | ※1 |
| 運営日数 | 338日 |
| 定休日 | 年末年始 |

運営人員

| | |
|------|--------|
| 運営人員 | 1人（-人） |
| 一般 | 0人（-人） |
| 会計年度 | 0人（-人） |
| その他 | 1人（-人） |

利用状況

| | |
|-------------|---------|
| 年間利用者数 | 13,877人 |
| 1日当たり利用者数 | 41人 |
| 市民1人当たり利用回数 | 0.05回/年 |
| 稼働率 | 96.1% |

コスト状況

| | | | |
|----|---------|--------------|--------|
| 歳出 | 18千円 | 利用者1人当たりコスト | 184円/人 |
| 歳入 | 1,953千円 | 延床面積1㎡当たりコスト | - |
| | | 市民1人当たりコスト | 10円/人 |

備考

- ・ 砂入り人工芝、2面。
- ※1 運営時間は時期によって異なる。
 - 4, 5, 8月 9:00～18:00
 - 6, 7月 9:00～19:00
 - 9, 10, 2, 3月 9:00～17:00
 - 11, 12, 1月 9:00～16:00

施設名 67. 紅葉丘第二庭球場

施設 文化スポーツ部
 所管部署 スポーツタウン推進課

基本情報

| | |
|------|------------------------------------|
| 所在地 | 府中市紅葉丘2丁目24番地 |
| 設置根拠 | 府中市体育施設条例 |
| 所有形態 | 市所有 |
| 施設概要 | 市民に体育及びレクリエーションその他社会体育の振興を図るための施設。 |
| アクセス | 西武多摩川線「多磨駅」 ちゅうバス「多磨葬祭場前」 |
| 防災情報 | - |

施設外観



| | |
|--------|-------------|
| 用途地域 | 第一種低層住居専用地域 |
| 高度地区 | 第一種高度地区 |
| 法定建ぺい率 | 40% |
| 法定容積率 | 80% |

建物情報

| | | | | | | | |
|------|---------|----------------------|--------|----------|--------|------|---|
| 施設全体 | 建物総延床面積 | - | 環境配慮 | 屋上緑化 | - | 雨水利用 | - |
| | 敷地面積 | 1,269 m ² | | 太陽熱利用 | - | その他 | - |
| | 建築面積 | - | | 太陽光発電 | - | | |
| | 建物棟数 | - | バリアフリー | だれでもトイレ | - | 段差対応 | - |
| | 合築・併存情報 | - | | エレベーター | - | | |
| 主要建物 | 名称 | テニスコート | 耐震性能 | | - | | |
| | 延床面積 | - | | 階数（施設部分） | - | | |
| | 経過年数 | - | | 主たる構造 | - | | |
| | 建築年度 | - | | 主な用途 | スポーツ施設 | | |

運営情報

| | |
|------|------|
| 運営形態 | 直営 |
| 事業者名 | - |
| 期間 | - |
| 運営時間 | ※1 |
| 運営日数 | 344日 |
| 定休日 | 年末年始 |

運営人員

| | |
|------|--------|
| 運営人員 | 1人（-人） |
| 一般 | 0人（-人） |
| 会計年度 | 0人（-人） |
| その他 | 1人（-人） |

利用状況

| | |
|-------------|---------|
| 年間利用者数 | 7,913人 |
| 1日当たり利用者数 | 23人 |
| 市民1人当たり利用回数 | 0.03回/年 |
| 稼働率 | 99.3% |

コスト状況

| | | | |
|----|---------|--------------|--------|
| 歳出 | 19千円 | 利用者1人当たりコスト | 323円/人 |
| 歳入 | 1,036千円 | 延床面積1㎡当たりコスト | - |
| | | 市民1人当たりコスト | 10円/人 |

備考

- ・ 砂入り人工芝、1面。
- ※1 運営時間は時期によって異なる。
 4,5,8月 9:00～18:00
 6,7月 9:00～19:00
 9,10,2,3月 9:00～17:00
 11,12,1月 9:00～16:00

施設名

68. 平和の森庭球場

施設
所管部署

文化スポーツ部
スポーツタウン推進課

基本情報

| | |
|------|------------------------------------|
| 所在地 | 府中市浅間町1丁目8番地 |
| 設置根拠 | 府中市体育施設条例 |
| 所有形態 | 市所有 |
| 施設概要 | 市民に体育及びレクリエーションその他社会体育の振興を図るための施設。 |
| アクセス | 京王線「東府中」 ちゅうバス「生涯学習センター」 |
| 防災情報 | - |

施設外観



| | |
|--------|-------------|
| 用途地域 | 第一種低層住居専用地域 |
| 高度地区 | 第一種高度地区 |
| 法定建ぺい率 | 30% |
| 法定容積率 | 50% |

建物情報

| | | | | | | | |
|------|---------|----------------------|--------|----------|--------|------|---|
| 施設全体 | 建物総延床面積 | - | 環境配慮 | 屋上緑化 | - | 雨水利用 | - |
| | 敷地面積 | 1,885 m ² | | 太陽熱利用 | - | その他 | - |
| | 建築面積 | - | | 太陽光発電 | - | | |
| | 建物棟数 | - | バリアフリー | だれでもトイレ | - | 段差対応 | - |
| | 合築・併存情報 | - | | エレベーター | - | | |
| 主要建物 | 名称 | テニスコート | 耐震性能 | | - | | |
| | 延床面積 | - | | 階数（施設部分） | - | | |
| | 経過年数 | - | | 主たる構造 | - | | |
| | 建築年度 | - | | 主な用途 | スポーツ施設 | | |

運営情報※1

| | |
|------|------------|
| 運営形態 | 直営 |
| 事業者名 | - |
| 期間 | - |
| 運営時間 | 9:00~21:00 |
| 運営日数 | 341日 |
| 定休日 | 年末年始 |

運営人員

| | |
|------|--------|
| 運営人員 | 1人（-人） |
| 一般 | 0人（-人） |
| 会計年度 | 0人（-人） |
| その他 | 1人（-人） |

利用状況

| | |
|-------------|---------|
| 年間利用者数 | 25,323人 |
| 1日当たり利用者数 | 74人 |
| 市民1人当たり利用回数 | 0.10回/年 |
| 稼働率 | 97.9% |

コスト状況

| | | | |
|----|---------|--------------|--------|
| 歳出 | 676千円 | 利用者1人当たりコスト | 127円/人 |
| 歳入 | 4,055千円 | 延床面積1㎡当たりコスト | - |
| | | 市民1人当たりコスト | 12円/人 |

備考

- ・ 砂入り人工芝、2面、ナイター設備あり。
- ※1 新型コロナウイルス感染拡大防止のため、令和3年4月12日～9月30日は20時以降休場。

施設名

69. 小柳庭球場

施設
所管部署

文化スポーツ部
スポーツタウン推進課

基本情報

| | |
|------|------------------------------------|
| 所在地 | 府中市小柳町6丁目10番地 |
| 設置根拠 | 府中市体育施設条例 |
| 所有形態 | 市所有 |
| 施設概要 | 市民に体育及びレクリエーションその他社会体育の振興を図るための施設。 |
| アクセス | 西武多摩川線「競艇場前駅」 ちゅうバス「小柳公園」 |
| 防災情報 | - |

施設外観



| | |
|--------|------------|
| 用途地域 | 準工業地域 |
| 高度地区 | 25m第二種高度地区 |
| 法定建ぺい率 | 60% |
| 法定容積率 | 200% |

建物情報

| | | | | | | | | |
|------|---------|----------------------|------|----------|---------|------|------|---|
| 施設全体 | 建物総延床面積 | - | 環境配慮 | 屋上緑化 | - | 雨水利用 | - | |
| | 敷地面積 | 3,716 m ² | | 太陽熱利用 | - | その他 | - | |
| | 建築面積 | - | | 太陽光発電 | - | | | |
| | 建物棟数 | - | | バリアフリー | だれでもトイレ | - | 段差対応 | - |
| | 合築・併存情報 | - | | エレベーター | - | | | |
| 主要建物 | 名称 | テニスコート | 耐震性能 | | - | | | |
| | 延床面積 | - | | 階数（施設部分） | - | | | |
| | 経過年数 | - | | 主たる構造 | - | | | |
| | 建築年度 | - | | 主な用途 | スポーツ施設 | | | |
| | | | | | | | | |

運営情報※1

| | |
|------|------------|
| 運営形態 | 直営 |
| 事業者名 | - |
| 期間 | - |
| 運営時間 | 9:00~21:00 |
| 運営日数 | 341日 |
| 定休日 | 年末年始 |

運営人員

| | |
|------|--------|
| 運営人員 | 1人（-人） |
| 一般 | 0人（-人） |
| 会計年度 | 0人（-人） |
| その他 | 1人（-人） |

利用状況

| | |
|-------------|---------|
| 年間利用者数 | 62,778人 |
| 1日当たり利用者数 | 184人 |
| 市民1人当たり利用回数 | 0.24回/年 |
| 稼働率 | 91.1% |

コスト状況

| | | | |
|----|---------|--------------|-------|
| 歳出 | 1,034千円 | 利用者1人当たりコスト | 57円/人 |
| 歳入 | 8,058千円 | 延床面積1㎡当たりコスト | - |
| | | 市民1人当たりコスト | 14円/人 |

備考

- ・ 砂入り人工芝、5面、ナイター設備あり。
- ※1 新型コロナウイルス感染拡大防止のため、令和3年4月12日～9月30日は20時以降休場。

施設名

70. 西府庭球場

施設
所管部署

文化スポーツ部
スポーツタウン推進課

基本情報

| | |
|------|------------------------------------|
| 所在地 | 府中市西府町4丁目2番地 |
| 設置根拠 | 府中市体育施設条例 |
| 所有形態 | 市所有 |
| 施設概要 | 市民に体育及びレクリエーションその他社会体育の振興を図るための施設。 |
| アクセス | 京王バス「西府橋」 - |
| 防災情報 | - |

施設外観



| | |
|--------|-------------|
| 用途地域 | 第一種低層住居専用地域 |
| 高度地区 | 第一種高度地区 |
| 法定建ぺい率 | 40% |
| 法定容積率 | 80% |

建物情報

| | | | | | | | |
|------|---------|----------------------|--------|----------|--------|------|---|
| 施設全体 | 建物総延床面積 | - | 環境配慮 | 屋上緑化 | - | 雨水利用 | - |
| | 敷地面積 | 1,999 m ² | | 太陽熱利用 | - | その他 | - |
| | 建築面積 | - | | 太陽光発電 | - | | |
| | 建物棟数 | - | バリアフリー | だれでもトイレ | - | 段差対応 | - |
| | 合築・併存情報 | - | | エレベーター | - | | |
| 主要建物 | 名称 | テニスコート | 耐震性能 | | - | | |
| | 延床面積 | - | | 階数（施設部分） | - | | |
| | 経過年数 | - | | 主たる構造 | - | | |
| | 建築年度 | - | | 主な用途 | スポーツ施設 | | |

運営情報

| | |
|------|------|
| 運営形態 | 直営 |
| 事業者名 | - |
| 期間 | - |
| 運営時間 | ※1 |
| 運営日数 | 330日 |
| 定休日 | 年末年始 |

運営人員

| | |
|------|--------|
| 運営人員 | 1人（-人） |
| 一般 | 0人（-人） |
| 会計年度 | 0人（-人） |
| その他 | 1人（-人） |

利用状況

| | |
|-------------|---------|
| 年間利用者数 | 10,735人 |
| 1日当たり利用者数 | 33人 |
| 市民1人当たり利用回数 | 0.04回/年 |
| 稼働率 | 86.0% |

コスト状況

| | | | |
|----|---------|--------------|--------|
| 歳出 | 19千円 | 利用者1人当たりコスト | 238円/人 |
| 歳入 | 1,760千円 | 延床面積1㎡当たりコスト | - |
| | | 市民1人当たりコスト | 10円/人 |

備考

- ・ ハードコート、2面。
- ※1 運営時間は時期によって異なる。
 - 4, 5, 8月 9:00～18:00
 - 6, 7月 9:00～19:00
 - 9, 10, 2, 3月 9:00～17:00
 - 11, 12, 1月 9:00～16:00

施設名

71. 武蔵台庭球場

施設
所管部署

文化スポーツ部
スポーツタウン推進課

基本情報

| | |
|------|--|
| 所在地 | 府中市武蔵台2丁目2番地 |
| 設置根拠 | 府中市体育施設条例 |
| 所有形態 | 借地 |
| 施設概要 | 市民に体育及びレクリエーションその他社会体育の振興を図るための施設。 |
| アクセス | 京王バス「JAマインズ北山支店前」 ちゅうバス「武蔵台文化センター西」 |
| 防災情報 | - |

施設外観



| | |
|--------|--------------|
| 用途地域 | 第一種中高層住居専用地域 |
| 高度地区 | 第二種高度地区 |
| 法定建ぺい率 | 60% |
| 法定容積率 | 200% |

建物情報

| | | | | | | | |
|------|---------|----------------------|----------|---------|---|------|---|
| 施設全体 | 建物総延床面積 | - | 環境配慮 | 屋上緑化 | - | 雨水利用 | - |
| | 敷地面積 | 2,046 m ² | | 太陽熱利用 | - | その他 | - |
| | 建築面積 | - | | 太陽光発電 | - | | |
| | 建物棟数 | - | バリアフリー | だれでもトイレ | - | 段差対応 | - |
| | 合築・併存情報 | - | | エレベーター | - | | |
| 主要建物 | 名称 | テニスコート | 階数（施設部分） | - | | | |
| | 延床面積 | - | | 主たる構造 | - | | |
| | 経過年数 | - | 主な用途 | スポーツ施設 | | | |
| | 建築年度 | - | | | | | |

運営情報

| | |
|------|---------|
| 運営形態 | 直営 |
| 事業者名 | - |
| 期間 | - |
| 運営時間 | ※1 |
| 運営日数 | 313日 |
| 定休日 | 年末年始、3月 |

運営人員

| | |
|------|--------|
| 運営人員 | 1人（-人） |
| 一般 | 0人（-人） |
| 会計年度 | 0人（-人） |
| その他 | 1人（-人） |

利用状況

| | |
|-------------|---------|
| 年間利用者数 | 20,192人 |
| 1日当たり利用者数 | 65人 |
| 市民1人当たり利用回数 | 0.08回/年 |
| 稼働率 | 76.8% |

コスト状況

| | | | |
|----|---------|--------------|--------|
| 歳出 | 388千円 | 利用者1人当たりコスト | 145円/人 |
| 歳入 | 3,115千円 | 延床面積1㎡当たりコスト | - |
| | | 市民1人当たりコスト | 11円/人 |

備考

・ クレーコート、3面、ナイター設備あり。

※1 運営時間は時期によって異なる。

4～11月 9:00～21:00

2月 9:00～17:00

12,1月 9:00～16:00

新型コロナウイルス感染拡大防止のため、令和3年4月12日～9月30日は20時以降休場。

施設名

72. 市民陸上競技場

施設
所管部署

文化スポーツ部
スポーツタウン推進課

基本情報

| | |
|------|------------------------------------|
| 所在地 | 府中市寿町2丁目20番地 |
| 設置根拠 | 府中市体育施設条例 |
| 所有形態 | 市所有 |
| 施設概要 | 市民の体育及びレクリエーションその他社会体育の振興を図るための施設。 |
| アクセス | J R武蔵野線「北府中駅」 京王バス「市民球場前」 |
| 防災情報 | 広域避難場所 |

施設外観

| | |
|--|--------------|
|  | |
| 用途地域 | 第一種中高層住居専用地域 |
| 高度地区 | 第二種高度地区 |
| 法定建ぺい率 | 60% |
| 法定容積率 | 200% |

建物情報

| | | | | | | | |
|------|---------|-----------------------|--------|----------|--------|------|---|
| 施設全体 | 建物総延床面積 | 2,362 m ² | 環境配慮 | 屋上緑化 | - | 雨水利用 | - |
| | 敷地面積 | 14,430 m ² | | 太陽熱利用 | - | その他 | - |
| | 建築面積 | | | 太陽光発電 | - | | |
| | 建物棟数 | 1 棟 | バリアフリー | だれでもトイレ | ○ | 段差対応 | ○ |
| | 合築・併存情報 | - | | エレベーター | - | | |
| 主要建物 | 名称 | 市民陸上競技場 | 耐震性能 | | ○ | | |
| | 延床面積 | 2,362 m ² | | 階数（施設部分） | 地上3階 | | |
| | 経過年数 | 38 年 | | 主たる構造 | RC造 | | |
| | 建築年度 | 昭和59 年度 | | 主な用途 | スポーツ施設 | | |

運営情報

| | |
|--------|------------|
| 運営形態 | 直営 |
| 事業者名 | - |
| 期間 | - |
| 運営時間※1 | 9:00~21:00 |
| 運営日数 | 309日 |
| 定休日 | 年末年始、臨時休場日 |

運営人員

| | |
|------|-------------|
| 運営人員 | 1 人 (- 人) |
| 一般 | 0 人 (- 人) |
| 会計年度 | 0 人 (- 人) |
| その他 | 1 人 (- 人) |

利用状況

| | |
|-------------|----------|
| 年間利用者数 | 61,674 人 |
| 開館1日当たり利用者数 | 200 人 |
| 市民1人当たり利用回数 | 0.24 回/年 |

コスト状況

| | | | |
|----|-----------|--------------|---------|
| 歳出 | 22,698 千円 | 利用者1人当たりコスト | 368 円/人 |
| 歳入 | 5,081 千円 | 延床面積1㎡当たりコスト | - |
| | | 市民1人当たりコスト | 87 円/人 |

備考

※1 新型コロナウイルス感染拡大防止のため、令和3年4月12日～9月30日は20時以降休場。

施設名

73. 府中第一小学校

施設
所管部署

教育部
学校施設課

基本情報

| | |
|------|---|
| 所在地 | 府中市寿町2丁目6番地 |
| 設置根拠 | 府中市立学校条例 |
| 所有形態 | 市所有 |
| 施設概要 | 心身の発達に応じて、義務教育として行われる普通教育のうち基礎的なものを施すための施設。 |
| アクセス | 京王線「府中駅」 - |
| 防災情報 | 一次避難所、指定避難場所 指定緊急避難場所（洪水） |

施設外観

| | |
|--|---------|
|  | |
| 用途地域 | 第一種住居地域 |
| 高度地区 | 第二種高度地区 |
| 法定建ぺい率 | 60% |
| 法定容積率 | 200% |

建物情報

| | | | | | | | |
|------|---------|-----------------------|----------|---------|-----|------|---|
| 施設全体 | 建物総延床面積 | 9,217 m ² | 環境配慮 | 屋上緑化 | - | 雨水利用 | - |
| | 敷地面積 | 17,114 m ² | | 太陽熱利用 | - | その他 | - |
| | 建築面積 | | | 太陽光発電 | - | | |
| | 建物棟数 | 6 棟 | バリアフリー | だれでもトイレ | - | 段差対応 | - |
| | 合築・併存情報 | 第一学童クラブ | エレベーター | - | | | |
| 主要建物 | 名称 | 普通教室棟 | 階数（施設部分） | 地上3階 | | | |
| | 延床面積 | 2,521 m ² | | 主たる構造 | RC造 | | |
| | 経過年数 | 45 年 | 主な用途 | 学校教育系施設 | | | |
| | 建築年度 | 昭和 52 年度 | 耐震性能 | ○ | | | |

運営情報

| | |
|-------|---------------------------|
| 運営形態 | 直営 |
| 事業者名 | - |
| 期間 | - |
| 開館時間 | 8:30～学年曜日で異なる |
| 休館日 | 土曜日、日曜日、祝日 夏季・冬季・春季休業等 |
| 学級数 | 30 学級 |
| 児童数※1 | 1,014 人 |
| 教員数 | 47 人 |
| 職員数※2 | 2 人 |

コスト情報

| | |
|--------|--------|
| 歳出（千円） | 11,175 |
| 光熱水費 | 11,175 |
| 電気 | 4,544 |
| ガス | 2,417 |
| 水道 | 4,215 |
| 土地賃借料 | - |

備考

※1 児童数は、令和3年5月1日現在の人数。

※2 職員数は、会計年度任用職員の人数。

施設名

74. 府中第二小学校

施設
所管部署

教育部
学校施設課

基本情報

| | |
|------|---|
| 所在地 | 府中市緑町1丁目29番地 |
| 設置根拠 | 府中市立学校条例 |
| 所有形態 | 市所有 |
| 施設概要 | 心身の発達に応じて、義務教育として行われる普通教育のうち基礎的なものを施すための施設。 |
| アクセス | 京王線「府中駅」 京王バス「府中第二小学校前」 |
| 防災情報 | 一次避難所、指定避難場所 指定緊急避難場所（洪水） |

施設外観



| | |
|--------|--------------|
| 用途地域 | 第一種中高層住居専用地域 |
| 高度地区 | 第二種高度地区 |
| 法定建ぺい率 | 60% |
| 法定容積率 | 200% |

建物情報

| | | | | | | | | |
|------|---------|-----------------------|------|----------|---------|------|------|---|
| 施設全体 | 建物総延床面積 | 8,182 m ² | 環境配慮 | 屋上緑化 | - | 雨水利用 | - | |
| | 敷地面積 | 15,328 m ² | | 太陽熱利用 | - | その他 | - | |
| | 建築面積 | | | 太陽光発電 | - | | | |
| | 建物棟数 | 4 棟 | | バリアフリー | だれでもトイレ | - | 段差対応 | ○ |
| | 合築・併存情報 | 第二学童クラブ | | エレベーター | - | | | |
| 主要建物 | 名称 | 管理・特別・普通教室棟 | 耐震性能 | | ○ | | | |
| | 延床面積 | 4,372 m ² | | 階数（施設部分） | 地上4階 | | | |
| | 経過年数 | 33 年 | | 主たる構造 | RC造 | | | |
| | 建築年度 | 平成 元 年度 | | 主な用途 | 学校教育系施設 | | | |

運営情報

| | |
|-------|---------------------------|
| 運営形態 | 直営 |
| 事業者名 | - |
| 期間 | - |
| 開館時間 | 8:30～学年曜日で異なる |
| 休館日 | 土曜日、日曜日、祝日 夏季・冬季・春季休業等 |
| 学級数 | 35 学級 |
| 児童数※1 | 1,158 人 |
| 教員数 | 47 人 |
| 職員数※2 | 2 人 |

コスト情報

| | |
|--------|--------|
| 歳出（千円） | 10,932 |
| 光熱水費 | 10,932 |
| 電気 | 4,231 |
| ガス | 2,453 |
| 水道 | 4,247 |
| 土地賃借料 | - |

備考

※1 児童数は、令和3年5月1日現在の人数。

※2 職員数は、常駐職員と会計年度任用職員の人数。

施設名

75. 府中第三小学校

施設
所管部署

教育部
学校施設課

基本情報

| | |
|------|---|
| 所在地 | 府中市片町3丁目5番地 |
| 設置根拠 | 府中市立学校条例 |
| 所有形態 | 市所有 |
| 施設概要 | 心身の発達に応じて、義務教育として行われる普通教育のうち基礎的なものを施すための施設。 |
| アクセス | 京王線、JR南武線「分倍河原駅」 JR南武線、武蔵野線「府中本町駅」 |
| 防災情報 | 一次避難所、指定避難場所 |

施設外観



| | |
|--------|--------------|
| 用途地域 | 第一種中高層住居専用地域 |
| 高度地区 | 第二種高度地区 |
| 法定建ぺい率 | 60% |
| 法定容積率 | 200% |

建物情報

| | | | | | | | |
|------|---------|-----------------------|--------|----------|------|------|---|
| 施設全体 | 建物総延床面積 | 8,059 m ² | 環境配慮 | 屋上緑化 | - | 雨水利用 | - |
| | 敷地面積 | 24,336 m ² | | 太陽熱利用 | - | その他 | - |
| | 建築面積 | | | 太陽光発電 | - | | |
| | 建物棟数 | 8 棟 | バリアフリー | だれでもトイレ | - | 段差対応 | - |
| | 合築・併存情報 | 第三学童クラブ | エレベーター | - | | | |
| 主要建物 | 名称 | 普通教室棟 | 耐震性能 | ○ | | | |
| | 延床面積 | 1,118 m ² | | 階数（施設部分） | 地上3階 | | |
| | 経過年数 | 58 年 | 主たる構造 | RC造 | | | |
| | 建築年度 | 昭和 39 年度 | 主な用途 | 学校教育系施設 | | | |

運営情報

| | |
|-------|---------------------------|
| 運営形態 | 直営 |
| 事業者名 | - |
| 期間 | - |
| 開館時間 | 8:30～学年曜日で異なる |
| 休館日 | 土曜日、日曜日、祝日 夏季・冬季・春季休業等 |
| 学級数 | 22 学級 |
| 児童数※1 | 761 人 |
| 教員数 | 44 人 |
| 職員数※2 | 2 人 |

コスト情報

| | |
|--------|-------|
| 歳出（千円） | 9,440 |
| 光熱水費 | 9,440 |
| 電気 | 3,481 |
| ガス | 2,352 |
| 水道 | 3,607 |
| 土地賃借料 | - |

備考

※1 児童数は、令和3年5月1日現在の人数。

※2 職員数は、会計年度任用職員の人数。

施設名

76. 府中第四小学校

施設
所管部署

教育部
学校施設課

基本情報

| | |
|------|---|
| 所在地 | 府中市白糸台1丁目58番地 |
| 設置根拠 | 府中市立学校条例 |
| 所有形態 | 市所有(一部借地) |
| 施設概要 | 心身の発達に応じて、義務教育として行われる普通教育のうち基礎的なものを施すための施設。 |
| アクセス | 京王線「多磨霊園駅」 西武多摩川線「白糸台駅」 |
| 防災情報 | 一次避難所、指定避難場所 指定緊急避難場所(洪水) |

施設外観

| | |
|--|--------------|
|  | |
| 用途地域 | 第一種中高層住居専用地域 |
| 高度地区 | 第二種高度地区 |
| 法定建ぺい率 | 60% |
| 法定容積率 | 200% |

建物情報

| | | | | | | | |
|------|---------|----------------------|--------|----------|---------|------|---|
| 施設全体 | 建物総延床面積 | 5,486 m ² | 環境配慮 | 屋上緑化 | - | 雨水利用 | - |
| | 敷地面積 | 7,985 m ² | | 太陽熱利用 | - | その他 | - |
| | 建築面積 | | | 太陽光発電 | - | | |
| | 建物棟数 | 4 棟 | バリアフリー | だれでもトイレ | ○ | 段差対応 | ○ |
| | 合築・併存情報 | - | | エレベーター | - | | |
| 主要建物 | 名称 | 管理・特別・普通教室棟 | 耐震性能 | | ○ | | |
| | 延床面積 | 2,251 m ² | | 階数(施設部分) | 地上3階 | | |
| | 経過年数 | 59 年 | | 主たる構造 | RC造 | | |
| | 建築年度 | 昭和 38 年度 | | 主な用途 | 学校教育系施設 | | |

運営情報

| | |
|-------|---------------------------|
| 運営形態 | 直営 |
| 事業者名 | - |
| 期間 | - |
| 開館時間 | 8:30~学年曜日で異なる |
| 休館日 | 土曜日、日曜日、祝日 夏季・冬季・春季休業等 |
| 学級数 | 17 学級 |
| 児童数※1 | 503 人 |
| 教員数 | 27 人 |
| 職員数※2 | 2 人 |

コスト情報

| | |
|--------|--------|
| 歳出(千円) | 39,710 |
| 光熱水費 | 6,295 |
| 電気 | 2,551 |
| ガス | 1,480 |
| 水道 | 2,263 |
| 土地賃借料 | 33,415 |

備考

※1 児童数は、令和3年5月1日現在の人数。

※2 職員数は、会計年度任用職員の人数。

施設名

77. 府中第五小学校

施設
所管部署

教育部
学校施設課

基本情報

| | |
|------|---|
| 所在地 | 府中市本宿町1丁目51番地 |
| 設置根拠 | 府中市立学校条例 |
| 所有形態 | 市所有 |
| 施設概要 | 心身の発達に応じて、義務教育として行われる普通教育のうち基礎的なものを施すための施設。 |
| アクセス | JR南武線「西府駅」 - |
| 防災情報 | 一次避難所、指定避難場所、指定緊急避難場所（洪水）、土砂災害警戒区域 |

施設外観



| | |
|--------|--------------|
| 用途地域 | 第一種中高層住居専用地域 |
| 高度地区 | 第二種高度地区 |
| 法定建ぺい率 | 60% |
| 法定容積率 | 200% |

建物情報

| | | | | | | | |
|------|---------|-----------------------|--------|----------|---------|------|---|
| 施設全体 | 建物総延床面積 | 6,667 m ² | 環境配慮 | 屋上緑化 | - | 雨水利用 | - |
| | 敷地面積 | 19,442 m ² | | 太陽熱利用 | - | その他 | - |
| | 建築面積 | | | 太陽光発電 | - | | |
| | 建物棟数 | 5 棟 | バリアフリー | だれでもトイレ | ○ | 段差対応 | - |
| | 合築・併存情報 | 第五学童クラブ | | エレベーター | - | | |
| 主要建物 | 名称 | 管理・普通教室棟 | 耐震性能 | | ○ | | |
| | 延床面積 | 1,716 m ² | | 階数（施設部分） | 地上3階 | | |
| | 経過年数 | 59 年 | | 主たる構造 | RC造 | | |
| | 建築年度 | 昭和 38 年度 | | 主な用途 | 学校教育系施設 | | |

運営情報

| | |
|-------|---------------------------|
| 運営形態 | 直営 |
| 事業者名 | - |
| 期間 | - |
| 開館時間 | 8:30～学年曜日で異なる |
| 休館日 | 土曜日、日曜日、祝日 夏季・冬季・春季休業等 |
| 学級数 | 27 学級 |
| 児童数※1 | 802 人 |
| 教員数 | 41 人 |
| 職員数※2 | 2 人 |

コスト情報

| | |
|--------|-------|
| 歳出（千円） | 9,527 |
| 光熱水費 | 9,527 |
| 電気 | 3,619 |
| ガス | 2,202 |
| 水道 | 3,706 |
| 土地賃借料 | - |

備考

※1 児童数は、令和3年5月1日現在の人数。

※2 職員数は、会計年度任用職員の数。

施設名

78. 府中第六小学校

施設
所管部署

教育部
学校施設課

基本情報

| | |
|------|---|
| 所在地 | 府中市天神町4丁目14番地 |
| 設置根拠 | 府中市立学校条例 |
| 所有形態 | 市所有 |
| 施設概要 | 心身の発達に応じて、義務教育として行われる普通教育のうち基礎的なものを施すための施設。 |
| アクセス | 京王バス「法務局・登記所前」 - |
| 防災情報 | 一次避難所、指定避難場所 指定緊急避難場所（洪水） |

施設外観



| | |
|--------|--------------|
| 用途地域 | 第一種中高層住居専用地域 |
| 高度地区 | 第二種高度地区 |
| 法定建ぺい率 | 60% |
| 法定容積率 | 200% |

建物情報

| | | | | | | | | |
|------|---------|-----------------------|------|----------|---------|------|------|---|
| 施設全体 | 建物総延床面積 | 6,469 m ² | 環境配慮 | 屋上緑化 | - | 雨水利用 | - | |
| | 敷地面積 | 18,353 m ² | | 太陽熱利用 | - | その他 | - | |
| | 建築面積 | | | 太陽光発電 | - | | | |
| | 建物棟数 | 10 棟 | | バリアフリー | だれでもトイレ | - | 段差対応 | - |
| | 合築・併存情報 | - | | エレベーター | - | | | |
| 主要建物 | 名称 | 普通教室棟 | 耐震性能 | | ○ | | | |
| | 延床面積 | 1,406 m ² | | 階数（施設部分） | 地上3階 | | | |
| | 経過年数 | 59 年 | | 主たる構造 | RC造 | | | |
| | 建築年度 | 昭和 38 年度 | | 主な用途 | 学校教育系施設 | | | |
| | | | | | | | | |

運営情報

| | |
|-------|---------------------------|
| 運営形態 | 直営 |
| 事業者名 | - |
| 期間 | - |
| 開館時間 | 8:30～学年曜日で異なる |
| 休館日 | 土曜日、日曜日、祝日 夏季・冬季・春季休業等 |
| 学級数 | 23 学級 |
| 児童数※1 | 761 人 |
| 教員数 | 34 人 |
| 職員数※2 | 2 人 |

コスト情報

| | |
|--------|-------|
| 歳出（千円） | 7,950 |
| 光熱水費 | 7,950 |
| 電気 | 3,473 |
| ガス | 2,010 |
| 水道 | 2,467 |
| 土地賃借料 | - |

備考

※1 児童数は、令和3年5月1日現在の人数。

※2 職員数は、会計年度任用職員の人数。

施設名

79. 府中第七小学校

施設
所管部署

教育部
学校施設課

基本情報

| | |
|------|---|
| 所在地 | 府中市北山町2丁目23番地 |
| 設置根拠 | 府中市立学校条例 |
| 所有形態 | 市所有 |
| 施設概要 | 心身の発達に応じて、義務教育として行われる普通教育のうち基礎的なものを施すための施設。 |
| アクセス | 京王バス「第七小学校正門」 ちゅうバス「第七小学校正門」 |
| 防災情報 | 一次避難所、指定避難場所 指定緊急避難場所（洪水） |

施設外観

| | |
|--|--------------|
|  | |
| 用途地域 | 第一種中高層住居専用地域 |
| 高度地区 | 第二種高度地区 |
| 法定建ぺい率 | 60% |
| 法定容積率 | 200% |

建物情報

| | | | | | | | | |
|------|---------|-----------------------|------|----------|---------|------|------|---|
| 施設全体 | 建物総延床面積 | 5,826 m ² | 環境配慮 | 屋上緑化 | - | 雨水利用 | - | |
| | 敷地面積 | 15,589 m ² | | 太陽熱利用 | - | その他 | - | |
| | 建築面積 | | | 太陽光発電 | - | | | |
| | 建物棟数 | 4 棟 | | バリアフリー | だれでもトイレ | - | 段差対応 | ○ |
| | 合築・併存情報 | 第七学童クラブ | | エレベーター | - | | | |
| 主要建物 | 名称 | 管理・特別・普通教室棟 | 耐震性能 | | ○ | | | |
| | 延床面積 | 1,343 m ² | | 階数（施設部分） | 地上3階 | | | |
| | 経過年数 | 60 年 | | 主たる構造 | RC造 | | | |
| | 建築年度 | 昭和 37 年度 | | 主な用途 | 学校教育系施設 | | | |

運営情報

| | |
|-------|---------------------------|
| 運営形態 | 直営 |
| 事業者名 | - |
| 期間 | - |
| 開館時間 | 8:30～学年曜日で異なる |
| 休館日 | 土曜日、日曜日、祝日 夏季・冬季・春季休業等 |
| 学級数 | 12 学級 |
| 児童数※1 | 372 人 |
| 教員数 | 20 人 |
| 職員数※2 | 2 人 |

コスト情報

| | |
|--------|-------|
| 歳出（千円） | 5,360 |
| 光熱水費 | 5,360 |
| 電気 | 2,465 |
| ガス | 1,432 |
| 水道 | 1,463 |
| 土地賃借料 | - |

備考

※1 児童数は、令和3年5月1日現在の人数。

※2 職員数は、再任用職員と会計年度任用職員の人数。

施設名

80. 府中第八小学校

施設
所管部署

教育部
学校施設課

基本情報

| | |
|------|---|
| 所在地 | 府中市是政1丁目34番地 |
| 設置根拠 | 府中市立学校条例 |
| 所有形態 | 市所有 |
| 施設概要 | 心身の発達に応じて、義務教育として行われる普通教育のうち基礎的なものを施すための施設。 |
| アクセス | 京王線「東府中駅」 ちゅうバス「第八小学校」 |
| 防災情報 | 一次避難所、指定避難場所 |

施設外観※3



| | |
|--------|--------------|
| 用途地域 | 第一種中高層住居専用地域 |
| 高度地区 | 第一種高度地区 |
| 法定建ぺい率 | 50% |
| 法定容積率 | 100% |

建物情報※3

| | | | | | | | |
|------|---------|-----------------------|----------|---------|---|------|---|
| 施設全体 | 建物総延床面積 | 8,508 m ² | 環境配慮 | 屋上緑化 | - | 雨水利用 | - |
| | 敷地面積 | 15,310 m ² | | 太陽熱利用 | - | その他 | - |
| | 建築面積 | | | 太陽光発電 | - | | |
| | 建物棟数 | 8 棟 | バリアフリー | だれでもトイレ | - | 段差対応 | - |
| | 合築・併存情報 | 第八学童クラブ | エレベーター | - | | | |
| 主要建物 | 名称 | 特別・普通教室棟 | 耐震性能 | ○ | | | |
| | 延床面積 | 1,392 m ² | 階数（施設部分） | 地上3階 | | | |
| | 経過年数 | 59 年 | 主たる構造 | RC造 | | | |
| | 建築年度 | 昭和 38 年度 | 主な用途 | 学校教育系施設 | | | |

運営情報

| | |
|-------|---------------------------|
| 運営形態 | 直営 |
| 事業者名 | - |
| 期間 | - |
| 開館時間 | 8:30～学年曜日で異なる |
| 休館日 | 土曜日、日曜日、祝日 夏季・冬季・春季休業等 |
| 学級数 | 22 学級 |
| 児童数※1 | 735 人 |
| 教員数 | 41 人 |
| 職員数※2 | 2 人 |

コスト情報

| | |
|--------|--------|
| 歳出（千円） | 11,916 |
| 光熱水費 | 11,916 |
| 電気 | 7,409 |
| ガス | 1,135 |
| 水道 | 3,372 |
| 土地賃借料 | - |

備考

- ※1 児童数は、令和3年5月1日現在の人数。
- ※2 職員数は、会計年度任用職員の数。
- ※3 施設外観と建物情報は解体した旧校舎のもの。現在は仮設校舎を使用。

施設名

81. 府中第九小学校

施設
所管部署

教育部
学校施設課

基本情報

| | |
|------|---|
| 所在地 | 府中市栄町3丁目7番地 |
| 設置根拠 | 府中市立学校条例 |
| 所有形態 | 市所有 |
| 施設概要 | 心身の発達に応じて、義務教育として行われる普通教育のうち基礎的なものを施すための施設。 |
| アクセス | 京王線「北府中駅」 京王バス「第九小学校」 |
| 防災情報 | 一次避難所、指定避難場所 指定緊急避難場所（洪水） |

施設外観



| | |
|--------|--------------|
| 用途地域 | 第一種中高層住居専用地域 |
| 高度地区 | 第二種高度地区 |
| 法定建ぺい率 | 60% |
| 法定容積率 | 200% |

建物情報

| | | | | | | | |
|------|---------|-----------------------|----------|---------|-----|------|---|
| 施設全体 | 建物総延床面積 | 7,649 m ² | 環境配慮 | 屋上緑化 | - | 雨水利用 | - |
| | 敷地面積 | 14,369 m ² | | 太陽熱利用 | - | その他 | - |
| | 建築面積 | | | 太陽光発電 | - | | |
| | 建物棟数 | 8 棟 | バリアフリー | だれでもトイレ | ○ | 段差対応 | ○ |
| | 合築・併存情報 | 第九学童クラブ | | エレベーター | - | | |
| 主要建物 | 名称 | 普通教室棟 | 階数（施設部分） | 地上3階 | | | |
| | 延床面積 | 1,135 m ² | | 主たる構造 | RC造 | | |
| | 経過年数 | 57 年 | 主な用途 | 学校教育系施設 | | | |
| | 建築年度 | 昭和 40 年度 | 耐震性能 | ○ | | | |

運営情報

| | |
|-------|---------------------------|
| 運営形態 | 直営 |
| 事業者名 | - |
| 期間 | - |
| 開館時間 | 8:30～学年曜日で異なる |
| 休館日 | 土曜日、日曜日、祝日 夏季・冬季・春季休業等 |
| 学級数 | 18 学級 |
| 児童数※1 | 476 人 |
| 教員数 | 37 人 |
| 職員数※2 | 2 人 |

コスト情報

| | |
|--------|-------|
| 歳出（千円） | 6,951 |
| 光熱水費 | 6,951 |
| 電気 | 2,915 |
| ガス | 1,642 |
| 水道 | 2,393 |
| 土地賃借料 | - |

備考

※1 児童数は、令和3年5月1日現在の人数。

※2 職員数は、会計年度任用職員の人数。

施設名

82. 府中第十小学校

施設
所管部署

教育部
学校施設課

基本情報

| | |
|------|---|
| 所在地 | 府中市若松町4丁目29番地 |
| 設置根拠 | 府中市立学校条例 |
| 所有形態 | 市所有 |
| 施設概要 | 心身の発達に応じて、義務教育として行われる普通教育のうち基礎的なものを施すための施設。 |
| アクセス | 京王バス、ちゅうバス「多磨霊園表門」 ちゅうバス「紅葉丘文化センター」 |
| 防災情報 | 一次避難所、指定避難場所、指定緊急避難場所（洪水）、土砂災害特別警戒区域 |

施設外観



| | |
|--------|--------------|
| 用途地域 | 第一種中高層住居専用地域 |
| 高度地区 | 第二種高度地区 |
| 法定建ぺい率 | 60% |
| 法定容積率 | 200% |

建物情報

| | | | | | | | | |
|------|---------|-----------------------|------|----------|---------|------|------|---|
| 施設全体 | 建物総延床面積 | 8,293 m ² | 環境配慮 | 屋上緑化 | - | 雨水利用 | - | |
| | 敷地面積 | 17,648 m ² | | 太陽熱利用 | - | その他 | - | |
| | 建築面積 | | | 太陽光発電 | - | | | |
| | 建物棟数 | 4 棟 | | バリアフリー | だれでもトイレ | ○ | 段差対応 | ○ |
| | 合築・併存情報 | 第十学童クラブ | | エレベーター | - | | | |
| 主要建物 | 名称 | 特別・普通教室棟 | 耐震性能 | | ○ | | | |
| | 延床面積 | 3,787 m ² | | 階数（施設部分） | 地上3階 | | | |
| | 経過年数 | 10 年 | | 主たる構造 | RC造 | | | |
| | 建築年度 | 平成 24 年度 | | 主な用途 | 学校教育系施設 | | | |

運営情報

| | |
|-------|---------------------------|
| 運営形態 | 直営 |
| 事業者名 | - |
| 期間 | - |
| 開館時間 | 8:30～学年曜日で異なる |
| 休館日 | 土曜日、日曜日、祝日 夏季・冬季・春季休業等 |
| 学級数 | 21 学級 |
| 児童数※1 | 701 人 |
| 教員数 | 28 人 |
| 職員数※2 | 2 人 |

コスト情報

| | |
|--------|--------|
| 歳出（千円） | 10,390 |
| 光熱水費 | 10,390 |
| 電気 | 7,359 |
| ガス | 770 |
| 水道 | 2,261 |
| 土地賃借料 | - |

備考

※1 児童数は、令和3年5月1日現在の人数。

※2 職員数は、会計年度任用職員の数。

施設名

83. 武蔵台小学校

施設
所管部署

教育部
学校施設課

基本情報

| | |
|------|---|
| 所在地 | 府中市武蔵台2丁目3番地 |
| 設置根拠 | 府中市立学校条例 |
| 所有形態 | 市所有 |
| 施設概要 | 心身の発達に応じて、義務教育として行われる普通教育のうち基礎的なものを施すための施設。 |
| アクセス | 京王バス「JAマイنز北山支店前」 ちゅうバス「武蔵台文化センター西」 |
| 防災情報 | 一次避難所、指定避難場所 指定緊急避難場所（洪水） |

施設外観



| | |
|--------|--------------|
| 用途地域 | 第一種中高層住居専用地域 |
| 高度地区 | 第二種高度地区 |
| 法定建ぺい率 | 60% |
| 法定容積率 | 200% |

建物情報

| | | | | | | | |
|------|---------|-----------------------|--------|----------|---------|------|---|
| 施設全体 | 建物総延床面積 | 6,119 m ² | 環境配慮 | 屋上緑化 | - | 雨水利用 | - |
| | 敷地面積 | 13,259 m ² | | 太陽熱利用 | - | その他 | - |
| | 建築面積 | | | 太陽光発電 | - | | |
| | 建物棟数 | 6 棟 | バリアフリー | だれでもトイレ | - | 段差対応 | - |
| | 合築・併存情報 | 武蔵台学童クラブ | | エレベーター | - | | |
| 主要建物 | 名称 | 管理・特別・普通教室棟 | 耐震性能 | ○ | | | |
| | 延床面積 | 2,852 m ² | | 階数（施設部分） | 地上4階 | | |
| | 経過年数 | 56 年 | | 主たる構造 | RC造 | | |
| | 建築年度 | 昭和 41 年度 | | 主な用途 | 学校教育系施設 | | |

運営情報

| | |
|-------|---------------------------|
| 運営形態 | 直営 |
| 事業者名 | - |
| 期間 | - |
| 開館時間 | 8:30～学年曜日で異なる |
| 休館日 | 土曜日、日曜日、祝日 夏季・冬季・春季休業等 |
| 学級数 | 11 学級 |
| 児童数※1 | 273 人 |
| 教員数 | 18 人 |
| 職員数※2 | 2 人 |

コスト情報

| | |
|--------|-------|
| 歳出（千円） | 5,335 |
| 光熱水費 | 5,335 |
| 電気 | 2,375 |
| ガス | 1,275 |
| 水道 | 1,685 |
| 土地賃借料 | - |

備考

※1 児童数は、令和3年5月1日現在の人数。

※2 職員数は、常駐職員と会計年度任用職員の人数。

施設名

84. 住吉小学校

施設
所管部署

教育部
学校施設課

基本情報

| | |
|------|---|
| 所在地 | 府中市住吉町2丁目30番地 |
| 設置根拠 | 府中市立学校条例 |
| 所有形態 | 市所有 |
| 施設概要 | 心身の発達に応じて、義務教育として行われる普通教育のうち基礎的なものを施すための施設。 |
| アクセス | 京王線「中河原駅」 |
| 防災情報 | 一次避難所、指定避難場所 家屋倒壊等氾濫想定区域（氾濫流） |

施設外観



| | |
|--------|--------------|
| 用途地域 | 第一種中高層住居専用地域 |
| 高度地区 | 第二種高度地区 |
| 法定建ぺい率 | 60% |
| 法定容積率 | 200% |

建物情報

| | | | | | | | |
|------|---------|----------|----------|---------|-----|------|---|
| 施設全体 | 建物総延床面積 | 7,535 ㎡ | 環境配慮 | 屋上緑化 | - | 雨水利用 | - |
| | 敷地面積 | 15,347 ㎡ | | 太陽熱利用 | - | その他 | - |
| | 建築面積 | | | 太陽光発電 | - | | |
| | 建物棟数 | 5 棟 | バリアフリー | だれでもトイレ | - | 段差対応 | - |
| | 合築・併存情報 | 住吉学童クラブ | エレベーター | - | | | |
| 主要建物 | 名称 | 普通教室棟 | 階数（施設部分） | 地上4階 | | | |
| | 延床面積 | 2,106 ㎡ | | 主たる構造 | RC造 | | |
| | 経過年数 | 55 年 | 主な用途 | 学校教育系施設 | | | |
| | 建築年度 | 昭和 42 年度 | 耐震性能 | ○ | | | |

運営情報

| | |
|-------|---------------------------|
| 運営形態 | 直営 |
| 事業者名 | - |
| 期間 | - |
| 開館時間 | 8:30～学年曜日で異なる |
| 休館日 | 土曜日、日曜日、祝日 夏季・冬季・春季休業等 |
| 学級数 | 16 学級 |
| 児童数※1 | 508 人 |
| 教員数 | 38 人 |
| 職員数※2 | 2 人 |

コスト情報

| | |
|--------|-------|
| 歳出（千円） | 8,161 |
| 光熱水費 | 8,161 |
| 電気 | 5,140 |
| ガス | 767 |
| 水道 | 2,255 |
| 土地賃借料 | - |

備考

※1 児童数は、令和3年5月1日現在の人数。

※2 職員数は、会計年度任用職員の人数。

施設名

85. 新町小学校

施設
所管部署

教育部
学校施設課

基本情報

| | |
|------|---|
| 所在地 | 府中市新町1丁目25番地 |
| 設置根拠 | 府中市立学校条例 |
| 所有形態 | 市所有 |
| 施設概要 | 心身の発達に応じて、義務教育として行われる普通教育のうち基礎的なものを施すための施設。 |
| アクセス | 京王バス「新町1丁目」 - |
| 防災情報 | 一次避難所、指定避難場所 指定緊急避難場所（洪水） |

施設外観

| | |
|--|--------------|
|  | |
| 用途地域 | 第一種中高層住居専用地域 |
| 高度地区 | 第二種高度地区 |
| 法定建ぺい率 | 60% |
| 法定容積率 | 200% |

建物情報

| | | | | | | | |
|------|---------|-----------------------|--------|----------|---------|------|---|
| 施設全体 | 建物総延床面積 | 5,223 m ² | 環境配慮 | 屋上緑化 | - | 雨水利用 | - |
| | 敷地面積 | 12,897 m ² | | 太陽熱利用 | - | その他 | - |
| | 建築面積 | | | 太陽光発電 | - | | |
| | 建物棟数 | 2 棟 | バリアフリー | だれでもトイレ | - | 段差対応 | - |
| | 合築・併存情報 | 新町学童クラブ | エレベーター | - | | | |
| 主要建物 | 名称 | 特別・普通教室棟 | 耐震性能 | ○ | | | |
| | 延床面積 | 4,320 m ² | | 階数（施設部分） | 地上3階 | | |
| | 経過年数 | 54 年 | | 主たる構造 | RC造 | | |
| | 建築年度 | 昭和 43 年度 | | 主な用途 | 学校教育系施設 | | |

運営情報

| | |
|-------|---------------------------|
| 運営形態 | 直営 |
| 事業者名 | - |
| 期間 | - |
| 開館時間 | 8:30～学年曜日で異なる |
| 休館日 | 土曜日、日曜日、祝日 夏季・冬季・春季休業等 |
| 学級数 | 13 学級 |
| 児童数※1 | 346 人 |
| 教員数 | 22 人 |
| 職員数※2 | 2 人 |

コスト情報

| | |
|--------|-------|
| 歳出（千円） | 5,992 |
| 光熱水費 | 5,992 |
| 電気 | 3,985 |
| ガス | 360 |
| 水道 | 1,647 |
| 土地賃借料 | - |

備考

※1 児童数は、令和3年5月1日現在の人数。

※2 職員数は、会計年度任用職員の人数。

施設名

86. 本宿小学校

施設
所管部署

教育部
学校施設課

基本情報

| | |
|------|---|
| 所在地 | 府中市本宿町4丁目19番地 |
| 設置根拠 | 府中市立学校条例 |
| 所有形態 | 市所有 |
| 施設概要 | 心身の発達に応じて、義務教育として行われる普通教育のうち基礎的なものを施すための施設。 |
| アクセス | 京王バス「本宿小学校北」 ちゅうバス「本宿小学校」 |
| 防災情報 | 一次避難所、指定避難場所 指定緊急避難場所（洪水） |

施設外観



| | |
|--------|--------------|
| 用途地域 | 第二種中高層住居専用地域 |
| 高度地区 | 第二種高度地区 |
| 法定建ぺい率 | 60% |
| 法定容積率 | 200% |

建物情報

| | | | | | | | |
|------|---------|-----------------------|--------|----------|---------|------|---|
| 施設全体 | 建物総延床面積 | 6,558 m ² | 環境配慮 | 屋上緑化 | - | 雨水利用 | - |
| | 敷地面積 | 15,719 m ² | | 太陽熱利用 | - | その他 | - |
| | 建築面積 | | | 太陽光発電 | - | | |
| | 建物棟数 | 5 棟 | バリアフリー | だれでもトイレ | ○ | 段差対応 | ○ |
| | 合築・併存情報 | 本宿学童クラブ | | エレベーター | ○ | | |
| 主要建物 | 名称 | 管理・特別・普通教室棟 | 耐震性能 | | ○ | | |
| | 延床面積 | 3,657 m ² | | 階数（施設部分） | 地上4階 | | |
| | 経過年数 | 53 年 | | 主たる構造 | RC造 | | |
| | 建築年度 | 昭和 44 年度 | | 主な用途 | 学校教育系施設 | | |

運営情報

| | |
|-------|---------------------------|
| 運営形態 | 直営 |
| 事業者名 | - |
| 期間 | - |
| 開館時間 | 8:30～学年曜日で異なる |
| 休館日 | 土曜日、日曜日、祝日 夏季・冬季・春季休業等 |
| 学級数 | 21 学級 |
| 児童数※1 | 715 人 |
| 教員数 | 33 人 |
| 職員数※2 | 2 人 |

コスト情報

| | |
|--------|-------|
| 歳出（千円） | 8,158 |
| 光熱水費 | 8,158 |
| 電気 | 2,985 |
| ガス | 2,303 |
| 水道 | 2,870 |
| 土地賃借料 | - |

備考

※1 児童数は、令和3年5月1日現在の人数。

※2 職員数は、会計年度任用職員の数。

施設名

87. 白系台小学校

施設
所管部署

教育部
学校施設課

基本情報

| | |
|------|---|
| 所在地 | 府中市白系台2丁目16番地 |
| 設置根拠 | 府中市立学校条例 |
| 所有形態 | 市所有 |
| 施設概要 | 心身の発達に応じて、義務教育として行われる普通教育のうち基礎的なものを施すための施設。 |
| アクセス | 京王線「武蔵野台駅」 西武多摩川線「白系台駅」 |
| 防災情報 | 一次避難所、指定避難場所 指定緊急避難場所（洪水） |

施設外観



| | |
|--------|--------------|
| 用途地域 | 第一種中高層住居専用地域 |
| 高度地区 | 第二種高度地区 |
| 法定建ぺい率 | 60% |
| 法定容積率 | 200% |

建物情報

| | | | | | | | |
|------|---------|-----------------------|--------|----------|---------|------|---|
| 施設全体 | 建物総延床面積 | 5,319 m ² | 環境配慮 | 屋上緑化 | - | 雨水利用 | - |
| | 敷地面積 | 14,337 m ² | | 太陽熱利用 | - | その他 | - |
| | 建築面積 | | | 太陽光発電 | - | | |
| | 建物棟数 | 5 棟 | バリアフリー | だれでもトイレ | ○ | 段差対応 | - |
| | 合築・併存情報 | 白系台学童クラブ | | エレベーター | - | | |
| 主要建物 | 名称 | 管理・特別・普通教室棟 | 耐震性能 | | ○ | | |
| | 延床面積 | 1,538 m ² | | 階数（施設部分） | 地上4階 | | |
| | 経過年数 | 53 年 | | 主たる構造 | RC造 | | |
| | 建築年度 | 昭和 44 年度 | | 主な用途 | 学校教育系施設 | | |

運営情報

| | |
|-------|---------------------------|
| 運営形態 | 直営 |
| 事業者名 | - |
| 期間 | - |
| 開館時間 | 8:30～学年曜日で異なる |
| 休館日 | 土曜日、日曜日、祝日 夏季・冬季・春季休業等 |
| 学級数 | 19 学級 |
| 児童数※1 | 571 人 |
| 教員数 | 29 人 |
| 職員数※2 | 2 人 |

コスト情報

| | |
|--------|-------|
| 歳出（千円） | 8,038 |
| 光熱水費 | 8,038 |
| 電気 | 2,707 |
| ガス | 2,554 |
| 水道 | 2,776 |
| 土地賃借料 | - |

備考

※1 児童数は、令和3年5月1日現在の人数。

※2 職員数は、会計年度任用職員の数。

施設名

88. 矢崎小学校

施設
所管部署

教育部
学校施設課

基本情報

| | |
|------|---|
| 所在地 | 府中市矢崎町4丁目9番地 |
| 設置根拠 | 府中市立学校条例 |
| 所有形態 | 市所有（一部借地） |
| 施設概要 | 心身の発達に応じて、義務教育として行われる普通教育のうち基礎的なものを施すための施設。 |
| アクセス | JR南武線、武蔵野線「府中本町駅」 - |
| 防災情報 | 一次避難所、指定避難所 家屋倒壊等氾濫想定区域（氾濫流） |

施設外観



| | |
|--------|--------------|
| 用途地域 | 第一種中高層住居専用地域 |
| 高度地区 | 第一種高度地区 |
| 法定建ぺい率 | 50% |
| 法定容積率 | 200% |

建物情報

| | | | | | | | |
|------|---------|-----------------------|----------|---------|-----|------|---|
| 施設全体 | 建物総延床面積 | 5,119 m ² | 環境配慮 | 屋上緑化 | - | 雨水利用 | - |
| | 敷地面積 | 12,669 m ² | | 太陽熱利用 | - | その他 | - |
| | 建築面積 | | | 太陽光発電 | - | | |
| | 建物棟数 | 5 棟 | バリアフリー | だれでもトイレ | ○ | 段差対応 | ○ |
| | 合築・併存情報 | 矢崎学童クラブ | | エレベーター | - | | |
| 主要建物 | 名称 | 普通教室棟 | 階数（施設部分） | 地上4階 | | | |
| | 延床面積 | 2,622 m ² | | 主たる構造 | RC造 | | |
| | 経過年数 | 52 年 | 主な用途 | 学校教育系施設 | | | |
| | 建築年度 | 昭和 45 年度 | 耐震性能 | ○ | | | |

運営情報

| | |
|-------|---------------------------|
| 運営形態 | 直営 |
| 事業者名 | - |
| 期間 | - |
| 開館時間 | 8:30～学年曜日で異なる |
| 休館日 | 土曜日、日曜日、祝日 夏季・冬季・春季休業等 |
| 学級数 | 13 学級 |
| 児童数※1 | 397 人 |
| 教員数 | 20 人 |
| 職員数※2 | 2 人 |

コスト情報

| | |
|--------|--------|
| 歳出（千円） | 16,441 |
| 光熱水費 | 6,506 |
| 電気 | 2,932 |
| ガス | 1,829 |
| 水道 | 1,745 |
| 土地賃借料 | 9,935 |

備考

※1 児童数は、令和3年5月1日現在の人数。

※2 職員数は、会計年度任用職員の数。

施設名

89. 若松小学校

施設
所管部署

教育部
学校施設課

基本情報

| | |
|------|---|
| 所在地 | 府中市若松町3丁目11番地 |
| 設置根拠 | 府中市立学校条例 |
| 所有形態 | 市所有（一部借地） |
| 施設概要 | 心身の発達に応じて、義務教育として行われる普通教育のうち基礎的なものを施すための施設。 |
| アクセス | 京王線「東府中駅」 京王バス、ちゅうバス「府中工業高校前」 |
| 防災情報 | 一次避難所、指定避難場所 指定緊急避難場所（洪水） |

施設外観



| | |
|--------|--------------|
| 用途地域 | 第一種中高層住居専用地域 |
| 高度地区 | 第二種高度地区 |
| 法定建ぺい率 | 60% |
| 法定容積率 | 200% |

建物情報

| | | | | | | | |
|------|---------|----------------------|----------|---------|-----|------|---|
| 施設全体 | 建物総延床面積 | 5,778 m ² | 環境配慮 | 屋上緑化 | - | 雨水利用 | ○ |
| | 敷地面積 | 9,716 m ² | | 太陽熱利用 | - | その他 | - |
| | 建築面積 | | | 太陽光発電 | - | | |
| | 建物棟数 | 5 棟 | バリアフリー | だれでもトイレ | ○ | 段差対応 | ○ |
| | 合築・併存情報 | - | | エレベーター | ○ | | |
| 主要建物 | 名称 | 普通教室棟 | 階数（施設部分） | 地上4階 | | | |
| | 延床面積 | 1,830 m ² | | 主たる構造 | RC造 | | |
| | 経過年数 | 50 年 | 主な用途 | 学校教育系施設 | | | |
| | 建築年度 | 昭和 47 年度 | 耐震性能 | ○ | | | |

運営情報

| | |
|-------|---------------------------|
| 運営形態 | 直営 |
| 事業者名 | - |
| 期間 | - |
| 開館時間 | 8:30～学年曜日で異なる |
| 休館日 | 土曜日、日曜日、祝日 夏季・冬季・春季休業等 |
| 学級数 | 19 学級 |
| 児童数※1 | 653 人 |
| 教員数 | 30 人 |
| 職員数※2 | 2 人 |

コスト情報

| | |
|--------|--------|
| 歳出（千円） | 16,426 |
| 光熱水費 | 7,172 |
| 電気 | 3,283 |
| ガス | 1,530 |
| 水道 | 2,359 |
| 土地賃借料 | 9,254 |

備考

※1 児童数は、令和3年5月1日現在の人数。

※2 職員数は、会計年度任用職員の数。

施設名

90. 小柳小学校

施設
所管部署

教育部
学校施設課

基本情報

| | |
|------|---|
| 所在地 | 府中市小柳町3丁目21番地 |
| 設置根拠 | 府中市立学校条例 |
| 所有形態 | 市所有 |
| 施設概要 | 心身の発達に応じて、義務教育として行われる普通教育のうち基礎的なものを施すための施設。 |
| アクセス | 京王線「多磨霊園」、「武蔵野台駅」 西武多摩川線「白糸台駅」 |
| 防災情報 | 一次避難所、指定避難所 |

施設外観



| | |
|--------|--------------|
| 用途地域 | 第一種中高層住居専用地域 |
| 高度地区 | 第二種高度地区 |
| 法定建ぺい率 | 60% |
| 法定容積率 | 200% |

建物情報

| | | | | | | | |
|------|---------|-----------------------|--------|----------|---------|------|---|
| 施設全体 | 建物総延床面積 | 6,387 m ² | 環境配慮 | 屋上緑化 | - | 雨水利用 | - |
| | 敷地面積 | 14,346 m ² | | 太陽熱利用 | - | その他 | - |
| | 建築面積 | | | 太陽光発電 | - | | |
| | 建物棟数 | 5 棟 | バリアフリー | だれでもトイレ | - | 段差対応 | - |
| | 合築・併存情報 | 小柳学童クラブ | | エレベーター | - | | |
| 主要建物 | 名称 | 普通教室棟 | 耐震性能 | ○ | | | |
| | 延床面積 | 1,178 m ² | | 階数（施設部分） | 地上4階 | | |
| | 経過年数 | 50 年 | | 主たる構造 | RC造 | | |
| | 建築年度 | 昭和 47 年度 | | 主な用途 | 学校教育系施設 | | |

運営情報

| | |
|-------|---------------------------|
| 運営形態 | 直営 |
| 事業者名 | - |
| 期間 | - |
| 開館時間 | 8:30～学年曜日で異なる |
| 休館日 | 土曜日、日曜日、祝日 夏季・冬季・春季休業等 |
| 学級数 | 21 学級 |
| 児童数※1 | 637 人 |
| 教員数 | 30 人 |
| 職員数※2 | 2 人 |

コスト情報

| | |
|--------|-------|
| 歳出（千円） | 9,212 |
| 光熱水費 | 9,212 |
| 電気 | 3,194 |
| ガス | 3,002 |
| 水道 | 3,016 |
| 土地賃借料 | - |

備考

※1 児童数は、令和3年5月1日現在の人数。

※2 職員数は、会計年度任用職員の人数。

施設名

91. 南白系台小学校

施設
所管部署

教育部
学校施設課

基本情報

| | |
|------|---|
| 所在地 | 府中市白系台6丁目48番地 |
| 設置根拠 | 府中市立学校条例 |
| 所有形態 | 市所有 |
| 施設概要 | 心身の発達に応じて、義務教育として行われる普通教育のうち基礎的なものを施すための施設。 |
| アクセス | 京王線「武蔵野台駅」 ちゅうバス「南白系台小学校」 |
| 防災情報 | 一次避難所、指定避難場所 |

施設外観



| | |
|--------|--------------|
| 用途地域 | 第一種中高層住居専用地域 |
| 高度地区 | 第二種高度地区 |
| 法定建ぺい率 | 60% |
| 法定容積率 | 200% |

建物情報

| | | | | | | | | |
|------|---------|-----------------------|------|----------|---------|------|------|---|
| 施設全体 | 建物総延床面積 | 6,074 m ² | 環境配慮 | 屋上緑化 | - | 雨水利用 | - | |
| | 敷地面積 | 15,616 m ² | | 太陽熱利用 | - | その他 | ○ | |
| | 建築面積 | | | 太陽光発電 | ○ | | | |
| | 建物棟数 | 9 棟 | | バリアフリー | だれでもトイレ | - | 段差対応 | ○ |
| | 合築・併存情報 | - | | | エレベーター | - | | |
| 主要建物 | 名称 | 特別教室棟 | 耐震性能 | | ○ | | | |
| | 延床面積 | 1,135 m ² | | 階数（施設部分） | 地上4階 | | | |
| | 経過年数 | 49 年 | | 主たる構造 | RC造 | | | |
| | 建築年度 | 昭和 48 年度 | | 主な用途 | 学校教育系施設 | | | |
| | | | | | | | | |

運営情報

| | |
|-------|---------------------------|
| 運営形態 | 直営 |
| 事業者名 | - |
| 期間 | - |
| 開館時間 | 8:30～学年曜日で異なる |
| 休館日 | 土曜日、日曜日、祝日 夏季・冬季・春季休業等 |
| 学級数 | 19 学級 |
| 児童数※1 | 665 人 |
| 教員数 | 37 人 |
| 職員数※2 | 2 人 |

コスト情報

| | |
|--------|-------|
| 歳出（千円） | 7,913 |
| 光熱水費 | 7,913 |
| 電気 | 3,055 |
| ガス | 2,071 |
| 水道 | 2,788 |
| 土地賃借料 | - |

備考

※1 児童数は、令和3年5月1日現在の人数。

※2 職員数は、会計年度任用職員の人数。

施設名

92. 四谷小学校

施設
所管部署

教育部
学校施設課

基本情報

| | |
|------|---|
| 所在地 | 府中市四谷3丁目2, 740番地 |
| 設置根拠 | 府中市立学校条例 |
| 所有形態 | 市所有 |
| 施設概要 | 心身の発達に応じて、義務教育として行われる普通教育のうち基礎的なものを施すための施設。 |
| アクセス | ちゅうバス「よつや苑西」 - |
| 防災情報 | 一次避難所、指定避難場所 |

施設外観



| | |
|--------|--------------|
| 用途地域 | 第一種中高層住居専用地域 |
| 高度地区 | 第一種高度地区 |
| 法定建ぺい率 | 50% |
| 法定容積率 | 100% |

建物情報

| | | | | | | | | |
|---------|---------|-----------------------|----------|---------|---------|------|------|---|
| 施設全体 | 建物総延床面積 | 6,602 m ² | 環境配慮 | 屋上緑化 | - | 雨水利用 | - | |
| | 敷地面積 | 17,993 m ² | | 太陽熱利用 | - | その他 | - | |
| | 建築面積 | | | 太陽光発電 | - | | | |
| | 建物棟数 | 6 棟 | | バリアフリー | だれでもトイレ | - | 段差対応 | - |
| | エレベーター | - | | | | | | |
| 合築・併存情報 | - | | 耐震性能 | ○ | | | | |
| 主要建物 | 名称 | 普通教室棟 | 階数（施設部分） | 地上4階 | | | | |
| | 延床面積 | 1,031 m ² | 主たる構造 | RC造 | | | | |
| | 経過年数 | 49 年 | 主な用途 | 学校教育系施設 | | | | |
| | 建築年度 | 昭和 48 年度 | | | | | | |

運営情報

| | |
|-------|---------------------------|
| 運営形態 | 直営 |
| 事業者名 | - |
| 期間 | - |
| 開館時間 | 8:30～学年曜日で異なる |
| 休館日 | 土曜日、日曜日、祝日 夏季・冬季・春季休業等 |
| 学級数 | 20 学級 |
| 児童数※1 | 670 人 |
| 教員数 | 31 人 |
| 職員数※2 | 2 人 |

コスト情報

| | |
|--------|-------|
| 歳出（千円） | 7,647 |
| 光熱水費 | 7,647 |
| 電気 | 2,881 |
| ガス | 2,078 |
| 水道 | 2,688 |
| 土地賃借料 | - |

備考

※1 児童数は、令和3年5月1日現在の人数。

※2 職員数は、会計年度任用職員の数。

施設名

93. 南町小学校

施設
所管部署

教育部
学校施設課

基本情報

| | |
|------|---|
| 所在地 | 府中市南町3丁目6番地 |
| 設置根拠 | 府中市立学校条例 |
| 所有形態 | 市所有 |
| 施設概要 | 心身の発達に応じて、義務教育として行われる普通教育のうち基礎的なものを施すための施設。 |
| アクセス | 京王線、JR南武線「分倍河原駅」 - |
| 防災情報 | 一次避難所、指定避難場所 |

施設外観



| | |
|--------|--------------|
| 用途地域 | 第二種中高層住居専用地域 |
| 高度地区 | 第二種高度地区 |
| 法定建ぺい率 | 60% |
| 法定容積率 | 200% |

建物情報

| | | | | | | | |
|------|---------|-----------------------|----------|---------|-----|------|---|
| 施設全体 | 建物総延床面積 | 6,548 m ² | 環境配慮 | 屋上緑化 | - | 雨水利用 | - |
| | 敷地面積 | 14,480 m ² | | 太陽熱利用 | - | その他 | - |
| | 建築面積 | | | 太陽光発電 | - | | |
| | 建物棟数 | 4 棟 | バリアフリー | だれでもトイレ | ○ | 段差対応 | ○ |
| | 合築・併存情報 | 南町学童クラブ | | エレベーター | - | | |
| 主要建物 | 名称 | 普通教室棟 | 階数（施設部分） | 地上3階 | | | |
| | 延床面積 | 1,729 m ² | | 主たる構造 | RC造 | | |
| | 経過年数 | 48 年 | 主な用途 | 学校教育系施設 | | | |
| | 建築年度 | 昭和 49 年度 | 耐震性能 | ○ | | | |

運営情報

| | |
|-------|---------------------------|
| 運営形態 | 直営 |
| 事業者名 | - |
| 期間 | - |
| 開館時間 | 8:30～学年曜日で異なる |
| 休館日 | 土曜日、日曜日、祝日 夏季・冬季・春季休業等 |
| 学級数 | 17 学級 |
| 児童数※1 | 487 人 |
| 教員数 | 24 人 |
| 職員数※2 | 2 人 |

コスト情報

| | |
|--------|-------|
| 歳出（千円） | 6,866 |
| 光熱水費 | 6,866 |
| 電気 | 2,788 |
| ガス | 2,327 |
| 水道 | 1,750 |
| 土地賃借料 | - |

備考

※1 児童数は、令和3年5月1日現在の人数。

※2 職員数は、会計年度任用職員の数。

施設名

94. 日新小学校

施設
所管部署

教育部
学校施設課

基本情報

| | |
|------|---|
| 所在地 | 府中市日新町5丁目22番地 |
| 設置根拠 | 府中市立学校条例 |
| 所有形態 | 市所有 |
| 施設概要 | 心身の発達に応じて、義務教育として行われる普通教育のうち基礎的なものを施すための施設。 |
| アクセス | 京王バス、ちゅうバス「日新小学校」 京王バス「稻荷神社」 |
| 防災情報 | 一次避難所、指定避難場所 |

施設外観



| | |
|--------|--------------|
| 用途地域 | 第一種中高層住居専用地域 |
| 高度地区 | 第一種高度地区 |
| 法定建ぺい率 | 50% |
| 法定容積率 | 100% |

建物情報

| | | | | | | | |
|------|---------|----------|----------|---------|-----|------|---|
| 施設全体 | 建物総延床面積 | 5,893 ㎡ | 環境配慮 | 屋上緑化 | - | 雨水利用 | - |
| | 敷地面積 | 19,978 ㎡ | | 太陽熱利用 | - | その他 | - |
| | 建築面積 | | | 太陽光発電 | - | | |
| | 建物棟数 | 3 棟 | バリアフリー | だれでもトイレ | ○ | 段差対応 | ○ |
| | 合築・併存情報 | 日新学童クラブ | | エレベーター | - | | |
| 主要建物 | 名称 | 特別・普通教室棟 | 階数（施設部分） | 地上4階 | | | |
| | 延床面積 | 1,525 ㎡ | | 主たる構造 | RC造 | | |
| | 経過年数 | 45 年 | 主な用途 | 学校教育系施設 | | | |
| | 建築年度 | 昭和 52 年度 | 耐震性能 | ○ | | | |

運営情報

| | |
|-------|---------------------------|
| 運営形態 | 直営 |
| 事業者名 | - |
| 期間 | - |
| 開館時間 | 8:30～学年曜日で異なる |
| 休館日 | 土曜日、日曜日、祝日 夏季・冬季・春季休業等 |
| 学級数 | 17 学級 |
| 児童数※1 | 496 人 |
| 教員数 | 24 人 |
| 職員数※2 | 2 人 |

コスト情報

| | |
|--------|-------|
| 歳出（千円） | 8,628 |
| 光熱水費 | 8,628 |
| 電気 | 3,026 |
| ガス | 2,570 |
| 水道 | 3,031 |
| 土地賃借料 | - |

備考

※1 児童数は、令和3年5月1日現在の人数。

※2 職員数は、会計年度任用職員の人数。

施設名

95. 府中第一中学校

施設
所管部署

教育部
学校施設課

基本情報

| | |
|------|---|
| 所在地 | 府中市幸町1丁目22番地 |
| 設置根拠 | 府中市立学校条例 |
| 所有形態 | 市所有 |
| 施設概要 | 心身の発達に応じて、義務教育として行われる普通教育のうち基礎的なものを施すための施設。 |
| アクセス | JR武蔵野線「北府中駅」 京王バス「第一中学校」 |
| 防災情報 | 一次避難所、指定避難場所 指定緊急避難場所（洪水） |

施設外観※3



| | |
|--------|--------------|
| 用途地域 | 第一種中高層住居専用地域 |
| 高度地区 | 第二種高度地区 |
| 法定建ぺい率 | 60% |
| 法定容積率 | 200% |

建物情報※3

| | | | | | | | |
|------|---------|----------|--------|----------|---------|------|---|
| 施設全体 | 建物総延床面積 | 10,348 ㎡ | 環境配慮 | 屋上緑化 | - | 雨水利用 | - |
| | 敷地面積 | 24,084 ㎡ | | 太陽熱利用 | - | その他 | - |
| | 建築面積 | | | 太陽光発電 | - | | |
| | 建物棟数 | 10 棟 | バリアフリー | だれでもトイレ | ○ | 段差対応 | - |
| | 合築・併存情報 | - | | エレベーター | - | | |
| 主要建物 | 名称 | 管理・普通教室棟 | 耐震性能 | | ○ | | |
| | 延床面積 | 2,075 ㎡ | | 階数（施設部分） | 地上3階 | | |
| | 経過年数 | 59 年 | | 主たる構造 | RC造 | | |
| | 建築年度 | 昭和 38 年度 | | 主な用途 | 学校教育系施設 | | |

運営情報

| | |
|-------|---------------------------|
| 運営形態 | 直営 |
| 事業者名 | - |
| 期間 | - |
| 開館時間 | 8:30～学年曜日で異なる |
| 休館日 | 土曜日、日曜日、祝日 夏季・冬季・春季休業等 |
| 学級数 | 20 学級 |
| 生徒数※1 | 659 人 |
| 教員数 | 41 人 |
| 職員数※2 | 2 人 |

コスト情報

| | |
|--------|--------|
| 歳出（千円） | 13,724 |
| 光熱水費 | 13,724 |
| 電気 | 9,059 |
| ガス | 1,956 |
| 水道 | 2,709 |
| 土地賃借料 | - |

備考

- ※1 児童数は、令和3年5月1日現在の人数。
- ※2 職員数は、会計年度任用職員の人数。
- ※3 施設外観と建物情報は解体した旧校舎のもの。現在は仮設校舎を使用。

施設名

96. 府中第二中学校

施設
所管部署

教育部
学校施設課

基本情報

| | |
|------|---|
| 所在地 | 府中市紅葉丘1丁目23番地 |
| 設置根拠 | 府中市立学校条例 |
| 所有形態 | 市所有 |
| 施設概要 | 心身の発達に応じて、義務教育として行われる普通教育のうち基礎的なものを施すための施設。 |
| アクセス | 京王バス「第二中学校」 - |
| 防災情報 | 一次避難所、指定避難場所 指定緊急避難場所（洪水） |

施設外観



| | |
|--------|--------------|
| 用途地域 | 第二種中高層住居専用地域 |
| 高度地区 | 第二種高度地区 |
| 法定建ぺい率 | 60% |
| 法定容積率 | 200% |

建物情報

| | | | | | | | |
|------|---------|-----------------------|--------|----------|---------|------|---|
| 施設全体 | 建物総延床面積 | 12,107 m ² | 環境配慮 | 屋上緑化 | - | 雨水利用 | - |
| | 敷地面積 | 18,934 m ² | | 太陽熱利用 | - | その他 | - |
| | 建築面積 | | | 太陽光発電 | - | | |
| | 建物棟数 | 10 棟 | バリアフリー | だれでもトイレ | ○ | 段差対応 | ○ |
| | 合築・併存情報 | - | | エレベーター | ○ | | |
| 主要建物 | 名称 | 管理・特別・普通教室棟 | 耐震性能 | | ○ | | |
| | 延床面積 | 2,598 m ² | | 階数（施設部分） | 地上4階 | | |
| | 経過年数 | 56 年 | | 主たる構造 | RC造 | | |
| | 建築年度 | 昭和 41 年度 | | 主な用途 | 学校教育系施設 | | |

運営情報

| | |
|-------|---------------------------|
| 運営形態 | 直営 |
| 事業者名 | - |
| 期間 | - |
| 開館時間 | 8:30～学年曜日で異なる |
| 休館日 | 土曜日、日曜日、祝日 夏季・冬季・春季休業等 |
| 学級数 | 21 学級 |
| 生徒数※1 | 653 人 |
| 教員数 | 40 人 |
| 職員数※2 | 2 人 |

コスト情報

| | |
|--------|-------|
| 歳出（千円） | 9,589 |
| 光熱水費 | 9,589 |
| 電気 | 4,485 |
| ガス | 2,926 |
| 水道 | 2,178 |
| 土地賃借料 | - |

備考

※1 児童数は、令和3年5月1日現在の人数。

※2 職員数は、会計年度任用職員の人数。

施設名

97. 府中第三中学校

施設
所管部署

教育部
学校施設課

基本情報

| | |
|------|---|
| 所在地 | 府中市本町4丁目16番地 |
| 設置根拠 | 府中市立学校条例 |
| 所有形態 | 市所有（一部借地） |
| 施設概要 | 心身の発達に応じて、義務教育として行われる普通教育のうち基礎的なものを施すための施設。 |
| アクセス | 京王線、JR南武線「分倍河原駅」 JR南武線、武蔵野線「府中本町駅」 |
| 防災情報 | 一次避難所、指定避難場所 |

施設外観



| | |
|--------|--------------|
| 用途地域 | 第一種中高層住居専用地域 |
| 高度地区 | 第二種高度地区 |
| 法定建ぺい率 | 60% |
| 法定容積率 | 200% |

建物情報

| | | | | | | | | |
|------|---------|-----------------------|------|----------|---------|------|------|---|
| 施設全体 | 建物総延床面積 | 13,344 m ² | 環境配慮 | 屋上緑化 | ○ | 雨水利用 | ○ | |
| | 敷地面積 | 20,077 m ² | | 太陽熱利用 | - | その他 | ○ | |
| | 建築面積 | | | 太陽光発電 | ○ | | | |
| | 建物棟数 | 2 棟 | | バリアフリー | だれでもトイレ | ○ | 段差対応 | ○ |
| | 合築・併存情報 | - | | エレベーター | ○ | | | |
| 主要建物 | 名称 | 管理・普通教室棟 | 耐震性能 | | ○ | | | |
| | 延床面積 | 8,812 m ² | | 階数（施設部分） | 地上3階 | | | |
| | 経過年数 | 15 年 | | 主たる構造 | RC造 | | | |
| | 建築年度 | 平成 19 年度 | | 主な用途 | 学校教育系施設 | | | |

運営情報

| | |
|-------|---------------------------|
| 運営形態 | 直営 |
| 事業者名 | - |
| 期間 | - |
| 開館時間 | 8:30～学年曜日で異なる |
| 休館日 | 土曜日、日曜日、祝日 夏季・冬季・春季休業等 |
| 学級数 | 18 学級 |
| 生徒数※1 | 641 人 |
| 教員数 | 41 人 |
| 職員数※2 | 2 人 |

コスト情報

| | |
|--------|--------|
| 歳出（千円） | 27,502 |
| 光熱水費 | 15,345 |
| 電気 | 12,500 |
| ガス | 896 |
| 水道 | 1,949 |
| 土地賃借料 | 12,157 |

備考

※1 児童数は、令和3年5月1日現在の人数。

※2 職員数は、会計年度任用職員の数。

施設名

98. 府中第四中学校

施設
所管部署

教育部
学校施設課

基本情報

| | |
|------|---|
| 所在地 | 府中市美好町2丁目13番地 |
| 設置根拠 | 府中市立学校条例 |
| 所有形態 | 市所有 |
| 施設概要 | 心身の発達に応じて、義務教育として行われる普通教育のうち基礎的なものを施すための施設。 |
| アクセス | 京王線、JR南武線「分倍河原駅」 - |
| 防災情報 | 一次避難所、指定避難場所 指定緊急避難場所（洪水） |

施設外観

| | |
|--|--------------|
|  | |
| 用途地域 | 第一種中高層住居専用地域 |
| 高度地区 | 第二種高度地区 |
| 法定建ぺい率 | 60% |
| 法定容積率 | 200% |

建物情報

| | | | | | | | |
|------|---------|-------------|----------|---------|---|------|---|
| 施設全体 | 建物総延床面積 | 12,483 ㎡ | 環境配慮 | 屋上緑化 | - | 雨水利用 | - |
| | 敷地面積 | 18,713 ㎡ | | 太陽熱利用 | - | その他 | - |
| | 建築面積 | | | 太陽光発電 | - | | |
| | 建物棟数 | 8 棟 | バリアフリー | だれでもトイレ | - | 段差対応 | - |
| | 合築・併存情報 | - | | エレベーター | - | | |
| 主要建物 | 名称 | 管理・特別・普通教室棟 | 耐震性能 | ○ | | | |
| | 延床面積 | 2,833 ㎡ | 階数（施設部分） | 地上4階 | | | |
| | 経過年数 | 53 年 | 主たる構造 | RC造 | | | |
| | 建築年度 | 昭和 44 年度 | 主な用途 | 学校教育系施設 | | | |

運営情報

| | |
|-------|---------------------------|
| 運営形態 | 直営 |
| 事業者名 | - |
| 期間 | - |
| 開館時間 | 8:30～学年曜日で異なる |
| 休館日 | 土曜日、日曜日、祝日 夏季・冬季・春季休業等 |
| 学級数 | 22 学級 |
| 生徒数※1 | 672 人 |
| 教員数 | 38 人 |
| 職員数※2 | 2 人 |

コスト情報

| | |
|--------|--------|
| 歳出（千円） | 10,761 |
| 光熱水費 | 10,761 |
| 電気 | 5,059 |
| ガス | 3,099 |
| 水道 | 2,603 |
| 土地賃借料 | - |

備考

※1 児童数は、令和3年5月1日現在の人数。

※2 職員数は、会計年度任用職員の数。

施設名

99. 府中第五中学校

施設
所管部署

教育部
学校施設課

基本情報

| | |
|------|---|
| 所在地 | 府中市新町2丁目44番地 |
| 設置根拠 | 府中市立学校条例 |
| 所有形態 | 市所有 |
| 施設概要 | 心身の発達に応じて、義務教育として行われる普通教育のうち基礎的なものを施すための施設。 |
| アクセス | 京王バス「法務局・登記所前」 - |
| 防災情報 | 一次避難所、指定避難場所 指定緊急避難所（洪水） |

施設外観



| | |
|--------|--------------|
| 用途地域 | 第一種中高層住居専用地域 |
| 高度地区 | 第二種高度地区 |
| 法定建ぺい率 | 60% |
| 法定容積率 | 200% |

建物情報

| | | | | | | | | |
|----------|---------|-----------------------|----------|------------|---------|------|------|---|
| 施設 全体 | 建物総延床面積 | 13,339 m ² | 環境 配慮 | 屋上緑化 | ○ | 雨水利用 | ○ | |
| | 敷地面積 | 22,116 m ² | | 太陽熱利用 | - | その他 | ○ | |
| | 建築面積 | | | 太陽光発電 | ○ | | | |
| | 建物棟数 | 6 棟 | | バリア フリー | だれでもトイレ | ○ | 段差対応 | ○ |
| | 合築・併存情報 | - | | | エレベーター | ○ | | |
| 主要 建物 | 名称 | 特別教室棟 | 耐震 性能 | | ○ | | | |
| | 延床面積 | 1,366 m ² | | 階数（施設部分） | 地上3階 | | | |
| | 経過年数 | 46 年 | | 主たる構造 | RC造 | | | |
| | 建築年度 | 昭和 51 年度 | | 主な用途 | 学校教育系施設 | | | |

運営情報

| | |
|-------|---------------------------|
| 運営形態 | 直営 |
| 事業者名 | - |
| 期間 | - |
| 開館時間 | 8:30～学年曜日で異なる |
| 休館日 | 土曜日、日曜日、祝日 夏季・冬季・春季休業等 |
| 学級数 | 13 学級 |
| 生徒数※1 | 440 人 |
| 教員数 | 24 人 |
| 職員数※2 | 2 人 |

コスト情報

| | |
|--------|--------|
| 歳出（千円） | 13,806 |
| 光熱水費 | 13,806 |
| 電気 | 10,899 |
| ガス | 1,454 |
| 水道 | 1,454 |
| 土地賃借料 | - |

備考

※1 児童数は、令和3年5月1日現在の人数。

※2 職員数は、常駐職員と会計年度任用職員の人数。

施設名

100. 府中第六中学校


施設
所管部署

教育部
学校施設課

基本情報

| | |
|------|---|
| 所在地 | 府中市押立町1丁目2番地 |
| 設置根拠 | 府中市立学校条例 |
| 所有形態 | 市所有 |
| 施設概要 | 心身の発達に応じて、義務教育として行われる普通教育のうち基礎的なものを施すための施設。 |
| アクセス | 京王線「武蔵野台駅」 ちゅうバス「府中第六中学校」 |
| 防災情報 | 一次避難所、指定避難場所 |

施設外観

| | |
|--|--------------|
|  | |
| 用途地域 | 第一種中高層住居専用地域 |
| 高度地区 | 第二種高度地区 |
| 法定建ぺい率 | 60% |
| 法定容積率 | 200% |

建物情報

| | | | | | | | |
|------|---------|-----------------------|----------|---------|-----|------|---|
| 施設全体 | 建物総延床面積 | 11,612 m ² | 環境配慮 | 屋上緑化 | - | 雨水利用 | - |
| | 敷地面積 | 19,824 m ² | | 太陽熱利用 | - | その他 | - |
| | 建築面積 | | | 太陽光発電 | - | | |
| | 建物棟数 | 10 棟 | バリアフリー | だれでもトイレ | ○ | 段差対応 | ○ |
| | 合築・併存情報 | - | | エレベーター | ○ | | |
| 主要建物 | 名称 | 管理・特別・普通教室棟 | 階数（施設部分） | 地上4階 | | | |
| | 延床面積 | 2,285 m ² | | 主たる構造 | RC造 | | |
| | 経過年数 | 57 年 | 主な用途 | 学校教育系施設 | | | |
| | 建築年度 | 昭和 40 年度 | 耐震性能 | ○ | | | |

運営情報

| | |
|-------|---------------------------|
| 運営形態 | 直営 |
| 事業者名 | - |
| 期間 | - |
| 開館時間 | 8:30～学年曜日で異なる |
| 休館日 | 土曜日、日曜日、祝日 夏季・冬季・春季休業等 |
| 学級数 | 18 学級 |
| 生徒数※1 | 625 人 |
| 教員数 | 38 人 |
| 職員数※2 | 2 人 |

コスト情報

| | |
|--------|--------|
| 歳出（千円） | 10,288 |
| 光熱水費 | 10,288 |
| 電気 | 5,129 |
| ガス | 3,105 |
| 水道 | 2,054 |
| 土地賃借料 | - |

備考

※1 児童数は、令和3年5月1日現在の人数。

※2 職員数は、会計年度任用職員の人数。

施設名

101. 府中第七中学校

施設
所管部署

教育部
学校施設課

基本情報

| | |
|------|---|
| 所在地 | 府中市武蔵台2丁目4番地 |
| 設置根拠 | 府中市立学校条例 |
| 所有形態 | 市所有 |
| 施設概要 | 心身の発達に応じて、義務教育として行われる普通教育のうち基礎的なものを施すための施設。 |
| アクセス | 京王バス「JAマインズ北山支店前」 ちゅうバス「武蔵台文化センター西」 |
| 防災情報 | 一次避難所、指定避難場所 指定緊急避難場所（洪水） |

施設外観

| | |
|--|--------------|
|  | |
| 用途地域 | 第一種中高層住居専用地域 |
| 高度地区 | 第二種高度地区 |
| 法定建ぺい率 | 60% |
| 法定容積率 | 200% |

建物情報

| | | | | | | | |
|------|---------|-----------------------|--------|----------|---------|------|---|
| 施設全体 | 建物総延床面積 | 9,974 m ² | 環境配慮 | 屋上緑化 | - | 雨水利用 | - |
| | 敷地面積 | 12,329 m ² | | 太陽熱利用 | - | その他 | - |
| | 建築面積 | | | 太陽光発電 | - | | |
| | 建物棟数 | 7 棟 | バリアフリー | だれでもトイレ | ○ | 段差対応 | - |
| | 合築・併存情報 | - | | エレベーター | ○ | | |
| 主要建物 | 名称 | 管理・特別・普通教室棟 | 耐震性能 | | ○ | | |
| | 延床面積 | 3,655 m ² | | 階数（施設部分） | 地上5階 | | |
| | 経過年数 | 55 年 | | 主たる構造 | RC造 | | |
| | 建築年度 | 昭和 42 年度 | | 主な用途 | 学校教育系施設 | | |

運営情報

| | |
|-------|---------------------------|
| 運営形態 | 直営 |
| 事業者名 | - |
| 期間 | - |
| 開館時間 | 8:30～学年曜日で異なる |
| 休館日 | 土曜日、日曜日、祝日 夏季・冬季・春季休業等 |
| 学級数 | 6 学級 |
| 生徒数※1 | 217 人 |
| 教員数 | 15 人 |
| 職員数※2 | 2 人 |

コスト情報

| | |
|--------|-------|
| 歳出（千円） | 7,561 |
| 光熱水費 | 7,561 |
| 電気 | 3,878 |
| ガス | 1,824 |
| 水道 | 1,859 |
| 土地賃借料 | - |

備考

※1 児童数は、令和3年5月1日現在の人数。

※2 職員数は、会計年度任用職員の数。

施設名

102. 府中第八中学校

施設
所管部署

教育部
学校施設課

基本情報

| | |
|------|---|
| 所在地 | 府中市四谷1丁目2, 827番地 |
| 設置根拠 | 府中市立学校条例 |
| 所有形態 | 市所有 |
| 施設概要 | 心身の発達に応じて、義務教育として行われる普通教育のうち基礎的なものを施すための施設。 |
| アクセス | ちゅうバス「よつや苑西」 - |
| 防災情報 | 一次避難所、指定避難場所 |

施設外観



| | |
|--------|--------------|
| 用途地域 | 第一種中高層住居専用地域 |
| 高度地区 | 第一種高度地区 |
| 法定建ぺい率 | 50% |
| 法定容積率 | 100% |

建物情報

| | | | | | | | |
|------|---------|-----------------------|----------|---------|-----|------|---|
| 施設全体 | 建物総延床面積 | 9,621 m ² | 環境配慮 | 屋上緑化 | - | 雨水利用 | - |
| | 敷地面積 | 18,873 m ² | | 太陽熱利用 | - | その他 | - |
| | 建築面積 | | | 太陽光発電 | - | | |
| | 建物棟数 | 8 棟 | バリアフリー | だれでもトイレ | ○ | 段差対応 | ○ |
| | 合築・併存情報 | - | | エレベーター | - | | |
| 主要建物 | 名称 | 管理・普通教室棟 | 階数（施設部分） | 地上4階 | | | |
| | 延床面積 | 2,978 m ² | | 主たる構造 | RC造 | | |
| | 経過年数 | 49 年 | 主な用途 | 学校教育系施設 | | | |
| | 建築年度 | 昭和 48 年度 | 耐震性能 | ○ | | | |

運営情報

| | |
|-------|---------------------------|
| 運営形態 | 直営 |
| 事業者名 | - |
| 期間 | - |
| 開館時間 | 8:30～学年曜日で異なる |
| 休館日 | 土曜日、日曜日、祝日 夏季・冬季・春季休業等 |
| 学級数 | 21 学級 |
| 生徒数※1 | 744 人 |
| 教員数 | 40 人 |
| 職員数※2 | 2 人 |

コスト情報

| | |
|--------|-------|
| 歳出（千円） | 9,615 |
| 光熱水費 | 9,615 |
| 電気 | 3,886 |
| ガス | 2,958 |
| 水道 | 2,771 |
| 土地賃借料 | - |

備考

※1 児童数は、令和3年5月1日現在の人数。

※2 職員数は、常駐職員と会計年度任用職員の人数。

施設名

103. 府中第九中学校

施設
所管部署

教育部
学校施設課

基本情報

| | |
|------|---|
| 所在地 | 府中市小柳町2丁目49番地 |
| 設置根拠 | 府中市立学校条例 |
| 所有形態 | 市所有 |
| 施設概要 | 心身の発達に応じて、義務教育として行われる普通教育のうち基礎的なものを施すための施設。 |
| アクセス | 京王線「多磨霊園駅」 ちゅうバス「府中第九中学校南」 |
| 防災情報 | 一次避難所、指定避難場所 |

施設外観



| | |
|--------|--------------|
| 用途地域 | 第一種中高層住居専用地域 |
| 高度地区 | 第二種高度地区 |
| 法定建ぺい率 | 60% |
| 法定容積率 | 200% |

建物情報

| | | | | | | | |
|------|---------|-----------------------|----------|---------|-----|------|---|
| 施設全体 | 建物総延床面積 | 9,384 m ² | 環境配慮 | 屋上緑化 | - | 雨水利用 | - |
| | 敷地面積 | 18,675 m ² | | 太陽熱利用 | - | その他 | - |
| | 建築面積 | | | 太陽光発電 | - | | |
| | 建物棟数 | 7 棟 | バリアフリー | だれでもトイレ | ○ | 段差対応 | ○ |
| | 合築・併存情報 | - | | エレベーター | - | | |
| 主要建物 | 名称 | 管理・特別・普通教室棟 | 階数（施設部分） | 地上4階 | | | |
| | 延床面積 | 2,989 m ² | | 主たる構造 | RC造 | | |
| | 経過年数 | 46 年 | 主な用途 | 学校教育系施設 | | | |
| | 建築年度 | 昭和 51 年度 | 耐震性能 | ○ | | | |

運営情報

| | |
|-------|---------------------------|
| 運営形態 | 直営 |
| 事業者名 | - |
| 期間 | - |
| 開館時間 | 8:30～学年曜日で異なる |
| 休館日 | 土曜日、日曜日、祝日 夏季・冬季・春季休業等 |
| 学級数 | 14 学級 |
| 生徒数※1 | 475 人 |
| 教員数 | 27 人 |
| 職員数※2 | 2 人 |

コスト情報

| | |
|--------|-------|
| 歳出（千円） | 7,300 |
| 光熱水費 | 7,300 |
| 電気 | 3,394 |
| ガス | 2,788 |
| 水道 | 1,118 |
| 土地賃借料 | - |

備考

※1 児童数は、令和3年5月1日現在の人数。

※2 職員数は、常駐職員と会計年度任用職員の人数。

施設名

104. 府中第十中学校

施設
所管部署

教育部
学校施設課

基本情報

| | |
|------|---|
| 所在地 | 府中市西府町4丁目21番地 |
| 設置根拠 | 府中市立学校条例 |
| 所有形態 | 市所有 |
| 施設概要 | 心身の発達に応じて、義務教育として行われる普通教育のうち基礎的なものを施すための施設。 |
| アクセス | 京王バス「西府橋」 |
| 防災情報 | 一次避難所、指定避難場所 指定緊急避難場所（洪水） |

施設外観



| | |
|--------|--------------|
| 用途地域 | 第一種中高層住居専用地域 |
| 高度地区 | 第一種高度地区 |
| 法定建ぺい率 | 50% |
| 法定容積率 | 100% |

建物情報

| | | | | | | | | |
|------|---------|-----------------------|------|----------|---------|------|------|---|
| 施設全体 | 建物総延床面積 | 8,675 m ² | 環境配慮 | 屋上緑化 | - | 雨水利用 | ○ | |
| | 敷地面積 | 16,348 m ² | | 太陽熱利用 | - | その他 | - | |
| | 建築面積 | | | 太陽光発電 | - | | | |
| | 建物棟数 | 8 棟 | | バリアフリー | だれでもトイレ | ○ | 段差対応 | ○ |
| | 合築・併存情報 | - | | | エレベーター | - | | |
| 主要建物 | 名称 | 管理・特別・普通教室棟 | 耐震性能 | | ○ | | | |
| | 延床面積 | 1,758 m ² | | 階数（施設部分） | 地上4階 | | | |
| | 経過年数 | 43 年 | | 主たる構造 | RC造 | | | |
| | 建築年度 | 昭和 54 年度 | | 主な用途 | 学校教育系施設 | | | |

運営情報

| | |
|-------|---------------------------|
| 運営形態 | 直営 |
| 事業者名 | - |
| 期間 | - |
| 開館時間 | 8:30～学年曜日で異なる |
| 休館日 | 土曜日、日曜日、祝日 夏季・冬季・春季休業等 |
| 学級数 | 10 学級 |
| 生徒数※1 | 329 人 |
| 教員数 | 20 人 |
| 職員数※2 | 2 人 |

コスト情報

| | |
|--------|-------|
| 歳出（千円） | 6,981 |
| 光熱水費 | 6,981 |
| 電気 | 2,588 |
| ガス | 2,236 |
| 水道 | 2,157 |
| 土地賃借料 | - |

備考

※1 児童数は、令和3年5月1日現在の人数。

※2 職員数は、会計年度任用職員の人数。

施設名

105. 浅間中学校

施設
所管部署

教育部
学校施設課

基本情報

| | |
|------|---|
| 所在地 | 府中市浅間町1丁目1番地 |
| 設置根拠 | 府中市立学校条例 |
| 所有形態 | 市所有 |
| 施設概要 | 心身の発達に応じて、義務教育として行われる普通教育のうち基礎的なものを施すための施設。 |
| アクセス | 京王線「東府中駅」 |
| 防災情報 | 一次避難所、指定避難場所 指定緊急避難場所（洪水） |

施設外観



| | |
|--------|---------|
| 用途地域 | 第二種住居地域 |
| 高度地区 | 第二種高度地区 |
| 法定建ぺい率 | 60% |
| 法定容積率 | 200% |

建物情報

| | | | | | | | |
|------|---------|-----------------------|----------|---------|-----|------|---|
| 施設全体 | 建物総延床面積 | 9,162 m ² | 環境配慮 | 屋上緑化 | - | 雨水利用 | ○ |
| | 敷地面積 | 20,051 m ² | | 太陽熱利用 | - | その他 | - |
| | 建築面積 | | | 太陽光発電 | - | | |
| | 建物棟数 | 7 棟 | バリアフリー | だれでもトイレ | ○ | 段差対応 | ○ |
| | 合築・併存情報 | - | | エレベーター | - | | |
| 主要建物 | 名称 | 管理・特別・普通教室棟 | 階数（施設部分） | 地上4階 | | | |
| | 延床面積 | 5,243 m ² | | 主たる構造 | RC造 | | |
| | 経過年数 | 41 年 | 主な用途 | 学校教育系施設 | | | |
| | 建築年度 | 昭和 56 年度 | | | | | |
| | 耐震性能 | | | ○ | | | |

運営情報

| | |
|-------|---------------------------|
| 運営形態 | 直営 |
| 事業者名 | - |
| 期間 | - |
| 開館時間 | 8:30～学年曜日で異なる |
| 休館日 | 土曜日、日曜日、祝日 夏季・冬季・春季休業等 |
| 学級数 | 16 学級 |
| 生徒数※1 | 597 人 |
| 教員数 | 32 人 |
| 職員数※2 | 2 人 |

コスト情報

| | |
|--------|-------|
| 歳出（千円） | 8,490 |
| 光熱水費 | 8,490 |
| 電気 | 3,561 |
| ガス | 2,898 |
| 水道 | 2,031 |
| 土地賃借料 | - |

備考

※1 児童数は、令和3年5月1日現在の人数。

※2 職員数は、会計年度任用職員の人数。

施設名 106. 学校給食センター

施設
所管部署

教育部
学務保健課

基本情報

| | |
|------|--------------------------------------|
| 所在地 | 府中市朝日町3丁目13番地 |
| 設置根拠 | 府中市立学校給食センター条例 |
| 所有形態 | 市所有 |
| 施設概要 | 市立学校において実施する学校給食の調理等の業務を一括処理するための施設。 |
| アクセス | 西武多摩川線「多磨駅」 京王バス「府中けやきの森学園」 |
| 防災情報 | - |

施設外観



| | |
|--------|------------|
| 用途地域 | 準工業地域 |
| 高度地区 | 25m第二種高度地区 |
| 法定建ぺい率 | 60% |
| 法定容積率 | 200% |

建物情報

| | | | | | | | |
|------|---------|-----------------------|----------|---------|------|------|---|
| 施設全体 | 建物総延床面積 | 14,305 m ² | 環境配慮 | 屋上緑化 | - | 雨水利用 | - |
| | 敷地面積 | 13,000 m ² | | 太陽熱利用 | - | その他 | - |
| | 建築面積 | | | 太陽光発電 | ○ | | |
| | 建物棟数 | 1 棟 | バリアフリー | だれでもトイレ | ○ | 段差対応 | ○ |
| | 合築・併存情報 | - | | エレベーター | ○ | | |
| 主要建物 | 名称 | 府中市立学校給食センター | 階数（施設部分） | 地上3階 | 耐震性能 | ○ | |
| | 延床面積 | 14,305 m ² | 主たる構造 | S造 | | | |
| | 経過年数 | 5 年 | 主な用途 | 学校教育系施設 | | | |
| | 建築年度 | 平成 29 年度 | | | | | |

運営情報

| | |
|------|-------------------------|
| 運営形態 | 直営 |
| 事業者名 | - |
| 期間 | - |
| 開館時間 | 7:45~16:30 |
| 運営日数 | 193日 |
| 定休日 | 土曜日、日曜日、祝日 年未年始、休校日等 |

運営人員

| | |
|-----------|---------------|
| 運営人員 | 226 人 (2 人) |
| 一般（うち再任用） | 35 人 (2 人) |
| 会計年度 | 46 人 (- 人) |
| 都職員 | 4 人 (- 人) |
| その他 | 141 人 (- 人) |

利用状況

| | |
|--------------|-------------|
| 年間提供給食数 | 3,873,740 食 |
| 年間提供給食数（小学校） | 2,731,965 食 |
| 年間提供給食数（中学校） | 1,141,775 食 |

コスト状況

| | | | |
|----|--------------|--------------|-------------|
| 歳出 | 2,263,746 千円 | 利用者1人当たりコスト | - |
| 歳入 | 929,477 千円 | 延床面積1㎡当たりコスト | 158,249 円/㎡ |
| | | 市民1人当たりコスト | 8,698 円/人 |

備考

施設名

107. 教育センター

施設
所管部署

教育部指導室

基本情報

| | |
|------|----------------------------|
| 所在地 | 府中市府中町1丁目32番地 |
| 設置根拠 | 府中市立教育センター条例 |
| 所有形態 | 市所有地 |
| 施設概要 | 教育の振興及び市民の生活文化の向上を図るための施設。 |
| アクセス | 京王線「府中駅」 京王バス「農業高校停留所」 |
| 防災情報 | - |

施設外観



| | |
|--------|---------|
| 用途地域 | 近隣商業地域 |
| 高度地区 | 第三種高度地区 |
| 法定建ぺい率 | 80% |
| 法定容積率 | 300% |

建物情報

| | | | | | | | |
|------|---------|---------|--------|----------|-----------|------|---|
| 施設全体 | 建物総延床面積 | 3,719 ㎡ | 環境配慮 | 屋上緑化 | - | 雨水利用 | - |
| | 敷地面積 | 3,122 ㎡ | | 太陽熱利用 | - | その他 | - |
| | 建築面積 | - | | 太陽光発電 | - | | |
| | 建物棟数 | 1 棟 | バリアフリー | だれでもトイレ | ○ | 段差対応 | ○ |
| | 合築・併存情報 | - | | エレベーター | ○ | | |
| 主要建物 | 名称 | 教育センター | 耐震性能 | | ○ | | |
| | 延床面積 | 3,719 ㎡ | | 階数（施設部分） | 地上3階、地下1階 | | |
| | 経過年数 | 41 年 | | 主たる構造 | RC造 | | |
| | 建築年度 | 昭和56 年度 | | 主な用途 | 学校教育系施設 | | |

運営情報

| | |
|------|----|
| 運営形態 | 直営 |
| 事業者名 | - |
| 期間 | - |
| 運営時間 | ※1 |
| 運営日数 | ※1 |
| 定休日 | ※1 |

運営人員

| | |
|--------|-------------|
| 運営人員※2 | 45 人（ - 人 ） |
| 一般 | 8 人（ - 人 ） |
| 会計年度 | 34 人（ - 人 ） |
| その他 | 3 人（ - 人 ） |

利用状況

| | |
|---------------|----------|
| 年間利用者数 | 34,780 人 |
| 開館1日当たり平均利用者数 | 120 人 |
| 市民1人当たり利用回数 | 0.13 回/年 |

コスト状況

| | | | |
|----|------------|--------------|------------|
| 歳出 | 191,093 千円 | 利用者1人当たりコスト | 5,494 円/人 |
| 歳入 | 8,769 千円 | 延床面積1㎡当たりコスト | 51,383 円/㎡ |
| | | 市民1人当たりコスト | 734 円/人 |

備考

| | |
|----|--|
| ※1 | 教育センターは、各機能によって運営日数及び時間が異なる。 |
| | 相談事業 … 【運営時間】 9：00～17：00 【運営日数】 242 日 【定休日】 土曜日、日曜日、祝日、年末年始 |
| | けやき教室 … 【運営時間】 9：00～15：00 【運営日数】 194 日 【定休日】 土曜日、日曜日、祝日、年末年始 |
| | （適応指導教室） |
| | 貸館事業 … 【運営時間】 9：00～21：00（教育委員会が必要と認めるときは、22：00までの延長可） |
| | 【運営日数】 291 日 |
| | 【定休日】 祝日、年末年始 |
| ※2 | 平日の運営人員。平日以外は、その他2人。 |

施設名 108. 子ども家庭支援センター「たっち」

施設
所管部署

子ども家庭部
子ども家庭支援課

基本情報

| | |
|------|---|
| 所在地 | 府中市宮町1丁目50番地 (商業施設内) |
| 設置根拠 | 府中市子ども家庭支援センター条例 |
| 所有形態 | 市所有 |
| 施設概要 | 子育てに関する相談等を実施することにより、子どもと子育てを行う家庭を支援する施設。 |
| アクセス | 京王線「府中駅」 |
| 防災情報 | - |

施設外観

| | |
|--|------|
|  | |
| 用途地域 | 商業地域 |
| 高度地区 | - |
| 法定建ぺい率 | 80% |
| 法定容積率 | 600% |

建物情報

| | | | | | | | |
|------|---------|----------------------|--------|----------|----------|------|---|
| 施設全体 | 建物総延床面積 | 2,484 m ² | 環境配慮 | 屋上緑化 | - | 雨水利用 | - |
| | 敷地面積 | 538 m ² | | 太陽熱利用 | - | その他 | - |
| | 建築面積 | | | 太陽光発電 | - | | |
| | 建物棟数 | 1棟 | バリアフリー | だれでもトイレ | ○ | 段差対応 | ○ |
| | 合築・併存情報 | 商業施設 | | エレベーター | ○ | | |
| 主要建物 | 名称 | 子ども家庭支援センター「たっち」 | 耐震性能 | | ○ | | |
| | 延床面積 | 2,484 m ² | | 階数(施設部分) | くるる3階 | | |
| | 建築年度 | 18年 | | 主たる構造 | RC造 | | |
| | 経過年数 | 平成16年度 | | 主な用途 | 子育て支援系施設 | | |

運営情報

| | |
|--------|--------------------------|
| 運営形態 | 直営 |
| 事業者名 | - |
| 期間 | - |
| 開館時間※1 | 10:00~20:00 |
| 運営日数 | 353日 |
| 定休日 | 5・7・9・11・2・3月の第2月曜日、年末年始 |

運営人員

| | |
|-----------|---------|
| 運営人員 | 13人(0人) |
| 一般(うち再任用) | 8人(0人) |
| 会計年度 | 5人(-人) |
| その他 | 0人(-人) |

利用状況

| | |
|-------------|---------|
| 年間利用者数 | 39,244人 |
| 開館1日当たり利用者数 | 111人 |
| 市民1人当たり利用回数 | 0.15回/年 |

コスト状況

| | | | |
|----|-----------|--------------|------------|
| 歳出 | 334,033千円 | 利用者1人当たりコスト | 8,512円/人 |
| 歳入 | 33,774千円 | 延床面積1㎡当たりコスト | 134,474円/㎡ |
| | | 市民1人当たりコスト | 1,283円/人 |

備考

| | | | |
|--------------------------------------|----|--------|-------------|
| ※1 子ども家庭支援センター「たっち」は、事業によって運営時間が異なる。 | | | |
| 相談事業 | 来所 | 平日 | 10:00~18:00 |
| 相談事業 | 電話 | 平日 | 9:00~18:00 |
| リフレッシュ保育 | | 平日・土日祝 | 10:00~17:00 |
| 交流ひろば | | 平日・土日祝 | 10:00~17:00 |

施設名

109. 北保育所

施設
所管部署

子ども家庭部
保育支援課

基本情報

| | |
|------|---|
| 所在地 | 府中市新町1丁目64番地の1 |
| 設置根拠 | 児童福祉法 府中市立保育所条例 |
| 所有形態 | 市所有 |
| 施設概要 | 保育を必要とする乳幼児及び児童のために、良い環境及び指導を与え健全な心身の発育を促し、社会に適應するように育成して、その保護者とともに福祉を図ることを目的とした施設。 |
| アクセス | 京王バス「新町文化センター前」 |
| 防災情報 | - |

施設外観



| | |
|--------|--------------|
| 用途地域 | 第一種中高層住居専用地域 |
| 高度地区 | 第二種高度地区 |
| 法定建ぺい率 | 60% |
| 法定容積率 | 200% |

建物情報

| | | | | | | | |
|------|---------|----------------------|----------|----------|-----|------|---|
| 施設全体 | 建物総延床面積 | 797 m ² | 環境配慮 | 屋上緑化 | - | 雨水利用 | - |
| | 敷地面積 | 1,092 m ² | | 太陽熱利用 | - | その他 | - |
| | 建築面積 | - | | 太陽光発電 | - | - | - |
| | 建物棟数 | 1 棟 | バリアフリー | だれでもトイレ | - | 段差対応 | ○ |
| | 合築・併存情報 | - | エレベーター | - | - | - | |
| 主要建物 | 名称 | 北保育所 | 階数（施設部分） | 地上2階 | | | |
| | 延床面積 | 797 m ² | | 主たる構造 | RC造 | | |
| | 経過年数 | 39 年 | 主な用途 | 子育て支援系施設 | | | |
| | 建築年度 | 昭和 58 年度 | 耐震性能 | ○ | | | |

運営情報

| | | |
|------|-------------|------------|
| 運営形態 | 直営 | |
| 事業者名 | - | |
| 期間 | - | |
| 運営時間 | 平日 | 7:00~20:00 |
| | 土 | 7:00~18:00 |
| 運営日数 | 293日 | |
| 定休日 | 日曜日、祝日、年末年始 | |

運営人員

| | |
|------|-------------|
| 運営人員 | 53 人（ - 人 ） |
| 一般 | 23 人（ - 人 ） |
| 会計年度 | 30 人（ - 人 ） |
| その他 | 0 人（ - 人 ） |

利用状況

| | |
|-------|-------|
| 入所児童数 | 115 人 |
| 入所定員数 | 120 人 |
| 入所率 | 95.8% |

コスト状況

| | | | |
|----|------------|--------------|-------------|
| 歳出 | 188,250 千円 | 利用者1人当たりコスト | - |
| 歳入 | 2,423 千円 | 延床面積1㎡当たりコスト | 236,198 円/㎡ |
| | | 市民1人当たりコスト | 723 円/人 |

備考

施設名

110. 東保育所

施設
所管部署

子ども家庭部
保育支援課

基本情報

| | |
|------|---|
| 所在地 | 府中市若松町3丁目21番地の4 |
| 設置根拠 | 児童福祉法 府中市立保育所条例 |
| 所有形態 | 市所有 |
| 施設概要 | 保育を必要とする乳幼児及び児童のために、良い環境及び指導を与え健全な心身の発育を促し、社会に適應するように育成して、その保護者とともに福祉を図ることを目的とした施設。 |
| アクセス | 京王線「多磨霊園駅」 - |
| 防災情報 | - |

施設外観



| | |
|--------|-------------|
| 用途地域 | 第一種低層住居専用地域 |
| 高度地区 | 第一種高度地区 |
| 法定建ぺい率 | 40% |
| 法定容積率 | 80% |

建物情報

| | | | | | | | | |
|------|---------|----------|--------|----------|----------|------|---|--|
| 施設全体 | 建物総延床面積 | 753 ㎡ | 環境配慮 | 屋上緑化 | - | 雨水利用 | - | |
| | 敷地面積 | 1,854 ㎡ | | 太陽熱利用 | - | その他 | - | |
| | 建築面積 | | | 太陽光発電 | - | | | |
| | 建物棟数 | 2 棟 | バリアフリー | だれでもトイレ | - | 段差対応 | ○ | |
| | 合築・併存情報 | - | | エレベーター | - | | | |
| 主要建物 | 名称 | 東保育所 | 耐震性能 | | | ○ | | |
| | 延床面積 | 364 ㎡ | | 階数（施設部分） | 地上2階 | | | |
| | 経過年数 | 48 年 | | 主たる構造 | RC造 | | | |
| | 建築年度 | 昭和 49 年度 | | 主な用途 | 子育て支援系施設 | | | |

運営情報

| | | |
|------|-------------|------------|
| 運営形態 | 直営 | |
| 事業者名 | - | |
| 期間 | - | |
| 運営時間 | 平日 | 7:00~19:00 |
| | 土 | 7:00~18:00 |
| 運営日数 | 293日 | |
| 定休日 | 日曜日、祝日、年末年始 | |

運営人員

| | |
|------|--------------|
| 運営人員 | 55 人 (- 人) |
| 一般 | 22 人 (- 人) |
| 会計年度 | 33 人 (- 人) |
| その他 | 0 人 (- 人) |

利用状況

| | |
|-------|--------|
| 入所児童数 | 118 人 |
| 入所定員数 | 117 人 |
| 入所率 | 100.9% |

コスト状況

| | | | |
|----|------------|--------------|-------------|
| 歳出 | 183,419 千円 | 利用者1人当たりコスト | - |
| 歳入 | 2,743 千円 | 延床面積1㎡当たりコスト | 503,897 円/㎡ |
| | | 市民1人当たりコスト | 705 円/人 |

備考

施設名

III. 西保育所

施設
所管部署

子ども家庭部
保育支援課

基本情報

| | |
|------|---|
| 所在地 | 府中市美好町3丁目23番地の2 |
| 設置根拠 | 児童福祉法 府中市立保育所条例 |
| 所有形態 | 市所有 |
| 施設概要 | 保育を必要とする乳幼児及び児童のために、良い環境及び指導を与え健全な心身の発育を促し、社会に適應するように育成して、その保護者とともに福祉を図ることを目的とした施設。 |
| アクセス | 京王線、JR南武線「分倍河原駅」 - |
| 防災情報 | - |

施設外観



| | |
|--------|--------------|
| 用途地域 | 第一種中高層住居専用地域 |
| 高度地区 | 第二種高度地区 |
| 法定建ぺい率 | 60% |
| 法定容積率 | 200% |

建物情報

| | | | | | | | |
|------|---------|----------------------|--------|----------|----------|------|---|
| 施設全体 | 建物総延床面積 | 728 m ² | 環境配慮 | 屋上緑化 | - | 雨水利用 | - |
| | 敷地面積 | 2,421 m ² | | 太陽熱利用 | - | その他 | - |
| | 建築面積 | | | 太陽光発電 | - | | |
| | 建物棟数 | 1 棟 | バリアフリー | だれでもトイレ | - | 段差対応 | ○ |
| | 合築・併存情報 | - | | エレベーター | - | | |
| 主要建物 | 名称 | 西保育所 | 耐震性能 | | | | ○ |
| | 延床面積 | 728 m ² | | 階数（施設部分） | 地上1階 | | |
| | 経過年数 | 36 年 | | 主たる構造 | RC造 | | |
| | 建築年度 | 昭和 61 年度 | | 主な用途 | 子育て支援系施設 | | |

運営情報

| | | |
|------|-------------|------------|
| 運営形態 | 直営 | |
| 事業者名 | - | |
| 期間 | - | |
| 運営時間 | 平日 | 7:00~19:00 |
| | 土 | 7:00~18:00 |
| 運営日数 | 293日 | |
| 定休日 | 日曜日、祝日、年末年始 | |

運営人員

| | |
|------|--------------|
| 運営人員 | 45 人 (- 人) |
| 一般 | 20 人 (- 人) |
| 会計年度 | 25 人 (- 人) |
| その他 | 0 人 (- 人) |

利用状況

| | |
|-------|-------|
| 入所児童数 | 109 人 |
| 入所定員数 | 116 人 |
| 入所率 | 94.0% |

コスト状況

| | | | |
|----|------------|--------------|-------------|
| 歳出 | 174,942 千円 | 利用者1人当たりコスト | - |
| 歳入 | 2,337 千円 | 延床面積1㎡当たりコスト | 240,305 円/㎡ |
| | | 市民1人当たりコスト | 672 円/人 |

備考

施設名

112. 中央保育所

施設
所管部署

子ども家庭部
保育支援課

基本情報

| | |
|------|---|
| 所在地 | 府中市晴見町2丁目7番地の17 |
| 設置根拠 | 児童福祉法 府中市立保育所条例 |
| 所有形態 | 市所有 |
| 施設概要 | 保育を必要とする乳幼児及び児童のために、良い環境及び指導を与え健全な心身の発育を促し、社会に適應するように育成して、その保護者とともに福祉を図ることを目的とした施設。 |
| アクセス | JR武蔵野線「北府中駅」 - |
| 防災情報 | - |

施設外観

| | |
|--|--------------|
|  | |
| 用途地域 | 第一種中高層住居専用地域 |
| 高度地区 | 第二種高度地区 |
| 法定建ぺい率 | 60% |
| 法定容積率 | 200% |

建物情報

| | | | | | | | | |
|------|---------|----------------------|------|----------|----------|------|------|---|
| 施設全体 | 建物総延床面積 | 729 m ² | 環境配慮 | 屋上緑化 | - | 雨水利用 | - | |
| | 敷地面積 | 1,412 m ² | | 太陽熱利用 | - | その他 | - | |
| | 建築面積 | | | 太陽光発電 | - | | | |
| | 建物棟数 | 1 棟 | | バリアフリー | だれでもトイレ | - | 段差対応 | ○ |
| | 合築・併存情報 | - | | エレベーター | - | | | |
| 主要建物 | 名称 | 中央保育所 | 耐震性能 | | ○ | | | |
| | 延床面積 | 1,365 m ² | | 階数（施設部分） | 地上2階 | | | |
| | 経過年数 | 35 年 | | 主たる構造 | RC造 | | | |
| | 建築年度 | 昭和 62 年度 | | 主な用途 | 子育て支援系施設 | | | |

運営情報

| | | |
|------|-------------|------------|
| 運営形態 | 直営 | |
| 事業者名 | - | |
| 期間 | - | |
| 運営時間 | 平日 | 7:00~20:00 |
| | 土 | 7:00~18:00 |
| 運営日数 | 293日 | |
| 定休日 | 日曜日、祝日、年末年始 | |

運営人員

| | |
|------|--------------|
| 運営人員 | 51 人 (- 人) |
| 一般 | 20 人 (- 人) |
| 会計年度 | 31 人 (- 人) |
| その他 | 0 人 (- 人) |

利用状況

| | |
|-------|-------|
| 入所児童数 | 104 人 |
| 入所定員数 | 108 人 |
| 入所率 | 96.3% |

コスト状況

| | | | |
|----|------------|--------------|-------------|
| 歳出 | 173,879 千円 | 利用者1人当たりコスト | - |
| 歳入 | 2,525 千円 | 延床面積1㎡当たりコスト | 127,384 円/㎡ |
| | | 市民1人当たりコスト | 668 円/人 |

備考

施設名

113. 北山保育所

施設
所管部署

子ども家庭部
保育支援課

基本情報

| | |
|------|---|
| 所在地 | 府中市北山町3丁目27番地の9 |
| 設置根拠 | 児童福祉法 府中市立保育所条例 |
| 所有形態 | 借地 |
| 施設概要 | 保育を必要とする乳幼児及び児童のために、良い環境及び指導を与え健全な心身の発育を促し、社会に適應するように育成して、その保護者とともに福祉を図ることを目的とした施設。 |
| アクセス | 京王バス、ちゅうバス「せせらぎ公園」 - |
| 防災情報 | - |

施設外観



| | |
|--------|--------------|
| 用途地域 | 第一種中高層住居専用地域 |
| 高度地区 | 第二種高度地区 |
| 法定建ぺい率 | 60% |
| 法定容積率 | 200% |

建物情報

| | | | | | | | |
|------|---------|----------------------|--------|----------|----------|------|---|
| 施設全体 | 建物総延床面積 | 840 m ² | 環境配慮 | 屋上緑化 | - | 雨水利用 | - |
| | 敷地面積 | 1,615 m ² | | 太陽熱利用 | - | その他 | - |
| | 建築面積 | | | 太陽光発電 | - | | |
| | 建物棟数 | 1 棟 | バリアフリー | だれでもトイレ | - | 段差対応 | ○ |
| | 合築・併存情報 | - | | エレベーター | - | | |
| 主要建物 | 名称 | 北山保育所 | 耐震性能 | | | ○ | |
| | 延床面積 | 840 m ² | | 階数（施設部分） | 地上2階 | | |
| | 経過年数 | 29 年 | | 主たる構造 | RC造 | | |
| | 建築年度 | 平成 5 年度 | | 主な用途 | 子育て支援系施設 | | |

運営情報

| | | |
|------|-------------|------------|
| 運営形態 | 直営 | |
| 事業者名 | - | |
| 期間 | - | |
| 運営時間 | 平日 | 7:00~19:00 |
| | 土 | 7:00~18:00 |
| 運営日数 | 293日 | |
| 定休日 | 日曜日、祝日、年末年始 | |

運営人員

| | |
|------|--------------|
| 運営人員 | 48 人 (- 人) |
| 一般 | 21 人 (- 人) |
| 会計年度 | 27 人 (- 人) |
| その他 | 0 人 (- 人) |

利用状況

| | |
|-------|-------|
| 入所児童数 | 109 人 |
| 入所定員数 | 112 人 |
| 入所率 | 97.3% |

コスト状況

| | | | |
|----|------------|--------------|-------------|
| 歳出 | 184,493 千円 | 利用者1人当たりコスト | - |
| 歳入 | 2,455 千円 | 延床面積1㎡当たりコスト | 219,635 円/㎡ |
| | | 市民1人当たりコスト | 709 円/人 |

備考

施設名

114. 住吉保育所


施設
所管部署

子ども家庭部
保育支援課

基本情報

| | |
|------|---|
| 所在地 | 府中市住吉町2丁目30番地の47 |
| 設置根拠 | 児童福祉法 府中市立保育所条例 |
| 所有形態 | 市所有 |
| 施設概要 | 保育を必要とする乳幼児及び児童のために、良い環境及び指導を与え健全な心身の発育を促し、社会に適應するように育成して、その保護者とともに福祉を図ることを目的とした施設。 |
| アクセス | 京王線「中河原駅」 ちゅうバス「住吉保育所」 |
| 防災情報 | - |

施設外観

| | |
|--|--------------|
|  | |
| 用途地域 | 第一種中高層住居専用地域 |
| 高度地区 | 第二種高度地区 |
| 法定建ぺい率 | 60% |
| 法定容積率 | 200% |

建物情報

| | | | | | | | |
|------|---------|----------------------|----------|---------|---|------|---|
| 施設全体 | 建物総延床面積 | 1,499 m ² | 環境配慮 | 屋上緑化 | - | 雨水利用 | - |
| | 敷地面積 | 1,901 m ² | | 太陽熱利用 | - | その他 | - |
| | 建築面積 | | | 太陽光発電 | - | | |
| | 建物棟数 | 1 棟 | バリアフリー | だれでもトイレ | ○ | 段差対応 | ○ |
| | 合築・併存情報 | - | | エレベーター | ○ | | |
| 主要建物 | 名称 | 住吉保育所 | 耐震性能 | | ○ | | |
| | 延床面積 | 1,499 m ² | 階数（施設部分） | 地上3階 | | | |
| | 経過年数 | 3年 | 主たる構造 | RC造 | | | |
| | 建築年度 | 令和元年度 | 主な用途 | 子育て支援施設 | | | |

運営情報

| | | |
|------|-------------|------------|
| 運営形態 | 直営 | |
| 事業者名 | - | |
| 期間 | - | |
| 運営時間 | 平日 | 7:00~20:00 |
| | 土 | 7:00~18:00 |
| 運営日数 | 293日 | |
| 定休日 | 日曜日、祝日、年末年始 | |

運営人員

| | |
|------|---------|
| 運営人員 | 50人（-人） |
| 一般 | 22人（-人） |
| 会計年度 | 28人（-人） |
| その他 | 0人（-人） |

利用状況

| | |
|-------|-------|
| 入所児童数 | 108人 |
| 入所定員数 | 111人 |
| 入所率 | 95.6% |

コスト状況

| | | | |
|----|-----------|--------------|------------|
| 歳出 | 188,194千円 | 利用者1人当たりコスト | - |
| 歳入 | 2,847千円 | 延床面積1㎡当たりコスト | 125,509円/㎡ |
| | | 市民1人当たりコスト | 723円/人 |

備考

施設名

115. 旧朝日保育所

施設
所管部署

子ども家庭部
保育支援課

基本情報

| | |
|------|---|
| 所在地 | 府中市朝日町1丁目33番の33 |
| 設置根拠 | 児童福祉法 府中市立保育所条例 |
| 所有形態 | 借地 |
| 施設概要 | 保育を必要とする乳幼児及び児童のために、良い環境及び指導を与え健全な心身の発育を促し、社会に適應するように育成して、その保護者とともに福祉を図ることを目的とした施設。 |
| アクセス | 西武多摩川線「多磨駅」 - |
| 防災情報 | - |

施設外観

| | |
|--|-------------|
| <div style="border: 1px solid black; padding: 20px; width: 100px; margin: 0 auto;">解体済</div> | |
| 用途地域 | 第一種低層住居専用地域 |
| 高度地区 | 第一種高度地区 |
| 法定建ぺい率 | 40% |
| 法定容積率 | 80% |

建物情報

| | | | | | | | |
|------|---------|----------------------|----------|----------|-----|------|---|
| 施設全体 | 建物総延床面積 | 525 m ² | 環境配慮 | 屋上緑化 | - | 雨水利用 | - |
| | 敷地面積 | 1,727 m ² | | 太陽熱利用 | - | その他 | - |
| | 建築面積 | | | 太陽光発電 | - | | |
| | 建物棟数 | 1 棟 | バリアフリー | だれでもトイレ | - | 段差対応 | ○ |
| | 合築・併存情報 | - | | エレベーター | - | | |
| 主要建物 | 名称 | 朝日保育所 | 階数（施設部分） | 地上2階 | | | |
| | 延床面積 | 525 m ² | | 主たる構造 | RC造 | | |
| | 経過年数 | - | 主な用途 | 子育て支援系施設 | | | |
| | 建築年度 | 昭和 45 年度 | 耐震性能 | ○ | | | |

運営情報

| | | |
|------|----|---|
| 運営形態 | 直営 | |
| 事業者名 | - | |
| 期間 | - | |
| 運営時間 | 平日 | - |
| | 土 | - |
| 運営日数 | - | |
| 定休日 | - | |

運営人員

| | |
|------|-------------|
| 運営人員 | - 人 (- 人) |
| 一般 | - 人 (- 人) |
| 会計年度 | - 人 (- 人) |
| その他 | - 人 (- 人) |

利用状況

| | |
|-------|---|
| 入所児童数 | - |
| 入所定員数 | - |
| 入所率 | - |

コスト状況

| | | | |
|----|------|--------------|-------|
| 歳出 | 0 千円 | 利用者1人当たりコスト | - |
| 歳入 | 0 千円 | 延床面積1㎡当たりコスト | 0 円/㎡ |
| | | 市民1人当たりコスト | 0 円/人 |

備考

- 令和2年4月1日付で廃止。

施設名

116. 小柳保育所

施設
所管部署

子ども家庭部
保育支援課

基本情報

| | |
|------|---|
| 所在地 | 府中市小柳町2丁目34番地の2 |
| 設置根拠 | 児童福祉法 府中市立保育所条例 |
| 所有形態 | 市所有 |
| 施設概要 | 保育を必要とする乳幼児及び児童のために、良い環境及び指導を与え健全な心身の発育を促し、社会に適應するように育成して、その保護者とともに福祉を図ることを目的とした施設。 |
| アクセス | 京王線「多磨霊園駅」 ちゅうバス「府中第九中学校南」 |
| 防災情報 | - |

施設外観

| | |
|--|-------------|
|  | |
| 用途地域 | 第一種低層住居専用地域 |
| 高度地区 | 第一種高度地区 |
| 法定建ぺい率 | 40% |
| 法定容積率 | 80% |

建物情報

| | | | | | | | |
|------|---------|----------------------|--------|----------|----------|------|---|
| 施設全体 | 建物総延床面積 | 626 m ² | 環境配慮 | 屋上緑化 | - | 雨水利用 | - |
| | 敷地面積 | 1,700 m ² | | 太陽熱利用 | - | その他 | - |
| | 建築面積 | | | 太陽光発電 | - | | |
| | 建物棟数 | 2 棟 | バリアフリー | だれでもトイレ | - | 段差対応 | ○ |
| | 合築・併存情報 | - | | エレベーター | - | | |
| 主要建物 | 名称 | 小柳保育所 | 耐震性能 | | ○ | | |
| | 延床面積 | 577 m ² | | 階数（施設部分） | 地上2階 | | |
| | 経過年数 | 51 年 | | 主たる構造 | RC造 | | |
| | 建築年度 | 昭和 46 年度 | | 主な用途 | 子育て支援系施設 | | |

運営情報

| | | |
|------|-------------|------------|
| 運営形態 | 直営 | |
| 事業者名 | - | |
| 期間 | - | |
| 運営時間 | 平日 | 7:00~19:00 |
| | 土 | 7:00~18:00 |
| 運営日数 | 293日 | |
| 定休日 | 日曜日、祝日、年末年始 | |

運営人員

| | |
|------|--------------|
| 運営人員 | 46 人 (- 人) |
| 一般 | 18 人 (- 人) |
| 会計年度 | 28 人 (- 人) |
| その他 | 0 人 (- 人) |

利用状況

| | |
|-------|-------|
| 入所児童数 | 84 人 |
| 入所定員数 | 94 人 |
| 入所率 | 89.4% |

コスト状況

| | | | |
|----|------------|--------------|-------------|
| 歳出 | 156,764 千円 | 利用者1人当たりコスト | - |
| 歳入 | 2,220 千円 | 延床面積1㎡当たりコスト | 271,687 円/㎡ |
| | | 市民1人当たりコスト | 602 円/人 |

備考

施設名

117. 四谷保育所

施設
所管部署

子ども家庭部
保育支援課

基本情報

| | |
|------|---|
| 所在地 | 府中市四谷5丁目3番地の1 |
| 設置根拠 | 児童福祉法 府中市立保育所条例 |
| 所有形態 | 市所有 |
| 施設概要 | 保育を必要とする乳幼児及び児童のために、良い環境及び指導を与え健全な心身の発育を促し、社会に適應するように育成して、その保護者とともに福祉を図ることを目的とした施設。 |
| アクセス | 京王バス「府中四谷橋北」 - |
| 防災情報 | - |

施設外観

| | |
|--|-------------|
|  | |
| 用途地域 | 第一種低層住居専用地域 |
| 高度地区 | 第一種高度地区 |
| 法定建ぺい率 | 40% |
| 法定容積率 | 80% |

建物情報

| | | | | | | | |
|------|---------|----------|--------|----------|----------|------|---|
| 施設全体 | 建物総延床面積 | 568 ㎡ | 環境配慮 | 屋上緑化 | - | 雨水利用 | - |
| | 敷地面積 | 1,975 ㎡ | | 太陽熱利用 | - | その他 | - |
| | 建築面積 | | | 太陽光発電 | - | | |
| | 建物棟数 | 1 棟 | バリアフリー | だれでもトイレ | - | 段差対応 | ○ |
| | 合築・併存情報 | - | | エレベーター | - | | |
| 主要建物 | 名称 | 四谷保育所 | 耐震性能 | | | | ○ |
| | 延床面積 | 568 ㎡ | | 階数（施設部分） | 地上2階 | | |
| | 経過年数 | 50 年 | | 主たる構造 | RC造 | | |
| | 建築年度 | 昭和 47 年度 | | 主な用途 | 子育て支援系施設 | | |

運営情報

| | | |
|------|-------------|------------|
| 運営形態 | 直営 | |
| 事業者名 | - | |
| 期間 | - | |
| 運営時間 | 平日 | 7:00~19:00 |
| | 土 | 7:00~18:00 |
| 運営日数 | 293日 | |
| 定休日 | 日曜日、祝日、年末年始 | |

運営人員

| | |
|------|-------------|
| 運営人員 | 40 人（ - 人 ） |
| 一般 | 17 人（ - 人 ） |
| 会計年度 | 23 人（ - 人 ） |
| その他 | 0 人（ - 人 ） |

利用状況

| | |
|-------|--------|
| 入所児童数 | 53 人 |
| 入所定員数 | 53 人 |
| 入所率 | 100.0% |

コスト状況

| | | | |
|----|------------|--------------|-------------|
| 歳出 | 139,197 千円 | 利用者1人当たりコスト | - |
| 歳入 | 1,955 千円 | 延床面積1㎡当たりコスト | 245,065 円/人 |
| | | 市民1人当たりコスト | 535 円/人 |

備考

施設名

118. 八幡保育所

施設
所管部署

子ども家庭部
保育支援課

基本情報

| | |
|------|---|
| 所在地 | 府中市八幡町1丁目12番地の12 |
| 設置根拠 | 児童福祉法 府中市立保育所条例 |
| 所有形態 | 市所有 |
| 施設概要 | 保育を必要とする乳幼児及び児童のために、良い環境及び指導を与え健全な心身の発育を促し、社会に適應するように育成して、その保護者とともに福祉を図ることを目的とした施設。 |
| アクセス | 京王線「府中駅」 京王競馬場線「府中競馬場正門前駅」 |
| 防災情報 | - |

施設外観



| | |
|--------|--------------|
| 用途地域 | 第一種中高層住居専用地域 |
| 高度地区 | 第二種高度地区 |
| 法定建ぺい率 | 60% |
| 法定容積率 | 200% |

建物情報

| | | | | | | | |
|------|---------|----------------------|--------|----------|----------|------|---|
| 施設全体 | 建物総延床面積 | 658 m ² | 環境配慮 | 屋上緑化 | - | 雨水利用 | - |
| | 敷地面積 | 1,539 m ² | | 太陽熱利用 | - | その他 | - |
| | 建築面積 | | | 太陽光発電 | - | | |
| | 建物棟数 | 1 棟 | バリアフリー | だれでもトイレ | - | 段差対応 | ○ |
| | 合築・併存情報 | - | | エレベーター | - | | |
| 主要建物 | 名称 | 八幡保育所 | 耐震性能 | | | ○ | |
| | 延床面積 | 658 m ² | | 階数（施設部分） | 地上2階 | | |
| | 経過年数 | 49 年 | | 主たる構造 | RC造 | | |
| | 建築年度 | 昭和 48 年度 | | 主な用途 | 子育て支援系施設 | | |

運営情報

| | | |
|------|-------------|------------|
| 運営形態 | 直営 | |
| 事業者名 | - | |
| 期間 | - | |
| 運営時間 | 平日 | 7:00~19:00 |
| | 土 | 7:00~18:00 |
| 運営日数 | 293日 | |
| 定休日 | 日曜日、祝日、年末年始 | |

運営人員

| | |
|------|-------------|
| 運営人員 | 44 人（ - 人 ） |
| 一般 | 15 人（ - 人 ） |
| 会計年度 | 29 人（ - 人 ） |
| その他 | 0 人（ - 人 ） |

利用状況

| | |
|-------|-------|
| 入所児童数 | 83 人 |
| 入所定員数 | 99 人 |
| 入所率 | 83.8% |

コスト状況

| | | | |
|----|------------|--------------|-------------|
| 歳出 | 128,711 千円 | 利用者1人当たりコスト | - |
| 歳入 | 2,689 千円 | 延床面積1㎡当たりコスト | 195,610 円/人 |
| | | 市民1人当たりコスト | 495 円/人 |

備考

施設名

119. 本町保育所

施設
所管部署

子ども家庭部
保育支援課

基本情報

| | |
|------|---|
| 所在地 | 府中市本町3丁目19番地の3 |
| 設置根拠 | 児童福祉法 府中市立保育所条例 |
| 所有形態 | 市所有 |
| 施設概要 | 保育を必要とする乳幼児及び児童のために、良い環境及び指導を与え健全な心身の発育を促し、社会に適應するように育成して、その保護者とともに福祉を図ることを目的とした施設。 |
| アクセス | 京王線、JR南武線「分倍河原駅」 京王バス、ちゅうバス「中央道下」 |
| 防災情報 | - |

施設外観

| | |
|--|--------------|
|  | |
| 用途地域 | 第一種中高層住居専用地域 |
| 高度地区 | 第二種高度地区 |
| 法定建ぺい率 | 60% |
| 法定容積率 | 200% |

建物情報

| | | | | | | | |
|------|---------|----------|--------|----------|----------|------|---|
| 施設全体 | 建物総延床面積 | 563 ㎡ | 環境配慮 | 屋上緑化 | - | 雨水利用 | - |
| | 敷地面積 | 1,780 ㎡ | | 太陽熱利用 | - | その他 | - |
| | 建築面積 | | | 太陽光発電 | - | | |
| | 建物棟数 | 1 棟 | バリアフリー | だれでもトイレ | - | 段差対応 | ○ |
| | 合築・併存情報 | - | | エレベーター | - | | |
| 主要建物 | 名称 | 本町保育所 | 耐震性能 | | | ○ | |
| | 延床面積 | 563 ㎡ | | 階数（施設部分） | 地上2階 | | |
| | 経過年数 | 49 年 | | 主たる構造 | RC造 | | |
| | 建築年度 | 昭和 48 年度 | | 主な用途 | 子育て支援系施設 | | |

運営情報

| | | |
|------|-------------|------------|
| 運営形態 | 直営 | |
| 事業者名 | - | |
| 期間 | - | |
| 運営時間 | 平日 | 7:00~19:00 |
| | 土 | 7:00~18:00 |
| 運営日数 | 293日 | |
| 定休日 | 日曜日、祝日、年末年始 | |

運営人員

| | |
|------|--------------|
| 運営人員 | 49 人 (- 人) |
| 一般 | 20 人 (- 人) |
| 会計年度 | 29 人 (- 人) |
| その他 | 0 人 (- 人) |

利用状況

| | |
|-------|--------|
| 入所児童数 | 101 人 |
| 入所定員数 | 101 人 |
| 入所率 | 100.0% |

コスト状況

| | | | |
|----|------------|--------------|-------------|
| 歳出 | 172,443 千円 | 利用者1人当たりコスト | - |
| 歳入 | 2,371 千円 | 延床面積1㎡当たりコスト | 306,293 円/人 |
| | | 市民1人当たりコスト | 663 円/人 |

備考

施設名

120. 三本木保育所


施設
所管部署

子ども家庭部
保育支援課

基本情報

| | |
|------|---|
| 所在地 | 府中市府中町3丁目23番地の1 |
| 設置根拠 | 児童福祉法 府中市立保育所条例 |
| 所有形態 | 市所有 |
| 施設概要 | 保育を必要とする乳幼児及び児童のために、良い環境及び指導を与え健全な心身の発育を促し、社会に適応するように育成して、その保護者とともに福祉を図ることを目的とした施設。 |
| アクセス | 京王線「府中駅」 ちゅうバス「富士見通東」 |
| 防災情報 | - |

施設外観



| | |
|--------|-------------|
| 用途地域 | 第一種低層住居専用地域 |
| 高度地区 | 第一種高度地区 |
| 法定建ぺい率 | 60% |
| 法定容積率 | 150% |

建物情報

| | | | | | | | | |
|------|---------|----------------------|------|----------|----------|------|------|---|
| 施設全体 | 建物総延床面積 | 1,185 m ² | 環境配慮 | 屋上緑化 | - | 雨水利用 | - | |
| | 敷地面積 | 1,941 m ² | | 太陽熱利用 | - | その他 | - | |
| | 建築面積 | | | 太陽光発電 | - | | | |
| | 建物棟数 | 2 棟 | | バリアフリー | だれでもトイレ | ○ | 段差対応 | ○ |
| | 合築・併存情報 | - | | エレベーター | - | | | |
| 主要建物 | 名称 | 三本木保育所 | 耐震性能 | | ○ | | | |
| | 延床面積 | 495 m ² | | 階数（施設部分） | 地上2階 | | | |
| | 経過年数 | 48 年 | | 主たる構造 | RC造 | | | |
| | 建築年度 | 昭和 49 年度 | | 主な用途 | 子育て支援系施設 | | | |

運営情報

| | | |
|------|-------------|------------|
| 運営形態 | 直営 | |
| 事業者名 | - | |
| 期間 | - | |
| 運営時間 | 平日 | 7:00~19:00 |
| | 土 | 7:00~18:00 |
| 運営日数 | 293日 | |
| 定休日 | 日曜日、祝日、年末年始 | |

運営人員

| | |
|------|--------------|
| 運営人員 | 62 人 (- 人) |
| 一般 | 31 人 (- 人) |
| 会計年度 | 31 人 (- 人) |
| その他 | 0 人 (- 人) |

利用状況

| | |
|-------|-------|
| 入所児童数 | 137 人 |
| 入所定員数 | 148 人 |
| 入所率 | 92.6% |

コスト状況

| | | | |
|----|------------|--------------|-------------|
| 歳出 | 257,315 千円 | 利用者1人当たりコスト | - |
| 歳入 | 3,564 千円 | 延床面積1㎡当たりコスト | 519,828 円/人 |
| | | 市民1人当たりコスト | 989 円/人 |

備考

施設名

121. 西府保育所

施設
所管部署

子ども家庭部
保育支援課

基本情報

| | |
|------|---|
| 所在地 | 府中市西府町3丁目32番地の12 |
| 設置根拠 | 児童福祉法 府中市立保育所条例 |
| 所有形態 | 市所有 |
| 施設概要 | 保育を必要とする乳幼児及び児童のために、良い環境及び指導を与え健全な心身の発育を促し、社会に適應するように育成して、その保護者とともに福祉を図ることを目的とした施設。 |
| アクセス | JR南武線「西府駅」 京王バス「西府町三丁目」 |
| 防災情報 | - |

施設外観

| | |
|--|-------------|
|  | |
| 用途地域 | 第一種低層住居専用地域 |
| 高度地区 | 第一種高度地区 |
| 法定建ぺい率 | 40% |
| 法定容積率 | 80% |

建物情報

| | | | | | | | | |
|------|---------|----------------------|------|----------|----------|------|------|---|
| 施設全体 | 建物総延床面積 | 661 m ² | 環境配慮 | 屋上緑化 | - | 雨水利用 | - | |
| | 敷地面積 | 1,826 m ² | | 太陽熱利用 | - | その他 | - | |
| | 建築面積 | | | 太陽光発電 | - | | | |
| | 建物棟数 | 1 棟 | | バリアフリー | だれでもトイレ | - | 段差対応 | ○ |
| | 合築・併存情報 | - | | エレベーター | - | | | |
| 主要建物 | 名称 | 西府保育所 | 耐震性能 | | ○ | | | |
| | 延床面積 | 661 m ² | | 階数（施設部分） | 地上2階 | | | |
| | 経過年数 | 47 年 | | 主たる構造 | RC造 | | | |
| | 建築年度 | 昭和 50 年度 | | 主な用途 | 子育て支援系施設 | | | |

運営情報

| | | |
|------|-------------|------------|
| 運営形態 | 直営 | |
| 事業者名 | - | |
| 期間 | - | |
| 運営時間 | 平日 | 7:00~19:00 |
| | 土 | 7:00~18:00 |
| 運営日数 | 293日 | |
| 定休日 | 日曜日、祝日、年末年始 | |

運営人員

| | |
|------|--------------|
| 運営人員 | 43 人 (- 人) |
| 一般 | 18 人 (- 人) |
| 会計年度 | 25 人 (- 人) |
| その他 | 0 人 (- 人) |

利用状況

| | |
|-------|-------|
| 入所児童数 | 90 人 |
| 入所定員数 | 109 人 |
| 入所率 | 82.6% |

コスト状況

| | | | |
|----|------------|--------------|-------------|
| 歳出 | 147,447 千円 | 利用者1人当たりコスト | - |
| 歳入 | 2,123 千円 | 延床面積1㎡当たりコスト | 223,066 円/人 |
| | | 市民1人当たりコスト | 567 円/人 |

備考

施設名

122. 美好保育所

施設
所管部署

子ども家庭部
保育支援課

基本情報

| | |
|------|---|
| 所在地 | 府中市美好町2丁目4番地 (都営住宅内) |
| 設置根拠 | 児童福祉法 府中市立保育所条例 |
| 所有形態 | 借地 |
| 施設概要 | 保育を必要とする乳幼児及び児童のために、良い環境及び指導を与え健全な心身の発育を促し、社会に適應するように育成して、その保護者とともに福祉を図ることを目的とした施設。 |
| アクセス | 京王線、JR南武線「分倍河原駅」 京王バス「第四中学校」 |
| 防災情報 | - |

施設外観



| | |
|--------|---------|
| 用途地域 | 近隣商業地域 |
| 高度地区 | 第三種高度地区 |
| 法定建ぺい率 | 80% |
| 法定容積率 | 300% |

建物情報

| | | | | | | | |
|------|---------|----------------------|--------|----------|----------|------|---|
| 施設全体 | 建物総延床面積 | 2,380 m ² | 環境配慮 | 屋上緑化 | - | 雨水利用 | - |
| | 敷地面積 | 1,920 m ² | | 太陽熱利用 | - | その他 | - |
| | 建築面積 | | | 太陽光発電 | - | | |
| | 建物棟数 | 1 棟 | バリアフリー | だれでもトイレ | - | 段差対応 | ○ |
| | 合築・併存情報 | 都営住宅 | エレベーター | - | | | |
| 主要建物 | 名称 | 美好保育所 | 耐震性能 | | ○ | | |
| | 延床面積 | 659 m ² | | 階数(施設部分) | 地上2階 | | |
| | 経過年数 | 47 年 | | 主たる構造 | RC造 | | |
| | 建築年度 | 昭和 50 年度 | | 主な用途 | 子育て支援系施設 | | |

運営情報

| | | |
|------|-------------|------------|
| 運営形態 | 直営 | |
| 事業者名 | - | |
| 期間 | - | |
| 運営時間 | 平日 | 7:00~19:00 |
| | 土 | 7:00~18:00 |
| 運営日数 | - | |
| 定休日 | 日曜日、祝日、年末年始 | |

運営人員

| | |
|------|--------------|
| 運営人員 | 43 人 (- 人) |
| 一般 | 18 人 (- 人) |
| 会計年度 | 25 人 (- 人) |
| その他 | 0 人 (- 人) |

利用状況

| | |
|-------|------|
| 入所児童数 | 0 人 |
| 入所定員数 | 61 人 |
| 入所率 | 0.0% |

コスト状況

| | | | |
|----|--------|--------------|-----------|
| 歳出 | 918 千円 | 利用者1人当たりコスト | - |
| 歳入 | 0 千円 | 延床面積1㎡当たりコスト | 1,393 円/人 |
| | | 市民1人当たりコスト | 4 円/人 |

備考

- 令和3年度は改修工事のため、休止。

施設名

123. みどり幼稚園

施設
所管部署

教育部
学務保健課

基本情報

| | |
|------|--|
| 所在地 | 府中市緑町1丁目8番地 |
| 設置根拠 | 学校教育法 府中市立幼稚園条例 |
| 所有形態 | 市所有 |
| 施設概要 | 義務教育及びその後の教育の基礎を培うものとして、幼児を保育し、幼児の健やかな成長のために適当な環境を与えて、その心身の発達を助長する事を目的とした施設。 |
| アクセス | 京王線「府中駅」 - |
| 防災情報 | - |

施設外観



| | |
|--------|-----------|
| 用途地域 | 第一種住居専用地域 |
| 高度地区 | 第二種高度地区 |
| 法定建ぺい率 | 60% |
| 法定容積率 | 200% |

建物情報

| | | | | | | | |
|------|---------|----------|----------|----------|-----|------|---|
| 施設全体 | 建物総延床面積 | 657 ㎡ | 環境配慮 | 屋上緑化 | - | 雨水利用 | - |
| | 敷地面積 | 1,629 ㎡ | | 太陽熱利用 | - | その他 | - |
| | 建築面積 | - | | 太陽光発電 | - | | |
| | 建物棟数 | 1 棟 | バリアフリー | だれでもトイレ | - | 段差対応 | ○ |
| | 合築・併存情報 | - | | エレベーター | - | | |
| 主要建物 | 名称 | 園舎 | 階数（施設部分） | 地上2階 | | | |
| | 延床面積 | 657 ㎡ | | 主たる構造 | RC造 | | |
| | 経過年数 | 47 年 | 主な用途 | 子育て支援系施設 | | | |
| | 建築年度 | 昭和 50 年度 | 耐震性能 | ○ | | | |

運営情報

| | |
|------|----------------------------------|
| 運営形態 | 直営 |
| 事業者名 | - |
| 期間 | - |
| 運営時間 | ※1 |
| 運営日数 | 192日 |
| 休園日 | 土曜日、日曜日、祝日、開園記念日、都民の日、夏季・冬季・春季休業 |

運営人員

| | |
|-----------|-------------|
| 運営人員 | 11 人（ 1 人 ） |
| 一般（うち再任用） | 6 人（ 1 人 ） |
| 会計年度 | 4 人（ - 人 ） |
| その他 | 1 人（ - 人 ） |

利用状況※2

| | |
|-------|-------|
| 入園幼児数 | 40 人 |
| 入園定員数 | 140 人 |
| 入園率 | 28.6% |

コスト状況

| | | | |
|----|-----------|--------------|------------|
| 歳出 | 47,479 千円 | 利用者1人当たりコスト | - |
| 歳入 | 0 千円 | 延床面積1㎡当たりコスト | 72,266 円/人 |
| | | 市民1人当たりコスト | 182 円/人 |

備考

| | |
|----|---|
| ※1 | 運営時間は曜日によって異なる。 月・火・木・金 : 8:45~14:00 水 : 8:45~11:30 |
| ※2 | 入園幼児数及び定員数は令和3年4月1日現在。 |

施設名

124. 旧小柳幼稚園

施設
所管部署

教育部
学務保健課

基本情報

| | |
|------|---|
| 所在地 | 府中市小柳町6丁目23番地 |
| 設置根拠 | 学校教育法 府中市立幼稚園条例 |
| 所有形態 | 市所有 |
| 施設概要 | 保育を必要とする乳幼児及び児童のために、良い環境及び指導を与え健全な心身の発育を促し、社会に適應するように育成して、その保護者とともに福祉を図ることを目的とした施設。 |
| アクセス | 西武多摩川線「競艇場前駅」 ちゅうバス「東電北多摩変電所」 |
| 防災情報 | - |

施設外観



| | |
|--------|-------------|
| 用途地域 | 第一種低層住居専用地域 |
| 高度地区 | 第一種高度地区 |
| 法定建ぺい率 | 50% |
| 法定容積率 | 100% |

建物情報

| | | | | | | | | |
|------|---------|----------|------|----------|----------|------|------|---|
| 施設全体 | 建物総延床面積 | 711 ㎡ | 環境配慮 | 屋上緑化 | - | 雨水利用 | - | |
| | 敷地面積 | 2,255 ㎡ | | 太陽熱利用 | - | その他 | - | |
| | 建築面積 | | | 太陽光発電 | - | | | |
| | 建物棟数 | 1 棟 | | バリアフリー | だれでもトイレ | - | 段差対応 | ○ |
| | 合築・併存情報 | - | | エレベーター | - | | | |
| 主要建物 | 名称 | 園舎 | 耐震性能 | | ○ | | | |
| | 延床面積 | 711 ㎡ | | 階数（施設部分） | 地上2階 | | | |
| | 経過年数 | 47 年 | | 主たる構造 | RC造 | | | |
| | 建築年度 | 昭和 50 年度 | | 主な用途 | 子育て支援系施設 | | | |

運営情報

| | |
|------|---|
| 運営形態 | - |
| 事業者名 | - |
| 期間 | - |
| 運営時間 | - |
| 運営日数 | - |
| 休園日 | - |

運営人員

| | |
|------|-------------|
| 運営人員 | - 人 (- 人) |
| 一般 | - 人 (- 人) |
| 会計年度 | - 人 (- 人) |
| その他 | - 人 (- 人) |

利用状況

| | |
|-------|---|
| 入園幼児数 | - |
| 入園定員数 | - |
| 入園率 | - |

コスト状況

| | | | |
|----|------|--------------|-------|
| 歳出 | 0 千円 | 利用者1人当たりコスト | - |
| 歳入 | 0 千円 | 延床面積1㎡当たりコスト | 0 円/㎡ |
| | | 市民1人当たりコスト | 0 円/人 |

備考

- 令和2年度をもって廃止。

施設名

125. 第一学童クラブ

施設
所管部署

子ども家庭部
児童青少年課

基本情報

| | |
|------|-------------------------------------|
| 所在地 | 府中市寿町2丁目6番地 (府中第一小学校敷地内) |
| 設置根拠 | 府中市立学童クラブ条例 |
| 所有形態 | 市所有 |
| 施設概要 | 保護者が労働等により昼間家庭にいない小学生の健全育成を図るための施設。 |
| アクセス | 京王線「府中駅」 - |
| 防災情報 | - |

施設外観



| | |
|--------|------|
| 用途地域 | 商業地域 |
| 高度地区 | - |
| 法定建ぺい率 | 80% |
| 法定容積率 | 500% |

建物情報

| | | | | | | | |
|------|---------|--------------------|--------|-----------|----------|------|---|
| 施設全体 | 建物総延床面積 | 236 m ² | 環境配慮 | 屋上緑化 | - | 雨水利用 | - |
| | 敷地面積 | - | | 太陽熱利用 | - | その他 | - |
| | 建築面積 | - | | 太陽光発電 | - | | |
| | 建物棟数 | 1 棟 | バリアフリー | だれでもトイレ | - | 段差対応 | ○ |
| | 合築・併存情報 | 第一小学校 | | エレベーター | - | | |
| 主要建物 | 名称 | 学童クラブ | 耐震性能 | | | | ○ |
| | 延床面積 | 236 m ² | | 階数 (施設部分) | 地上2階 | | |
| | 経過年数 | 33 年 | | 主たる構造 | RC造 | | |
| | 建築年度 | 平成 元 年度 | | 主な用途 | 子育て支援系施設 | | |

運営情報

| | |
|------|------------------|
| 運営形態 | 直営 |
| 事業者名 | - |
| 期間 | - |
| 運営時間 | 月～金 放課後～19:00 |
| | 土 8:00～19:00 |
| | 学校休業日 8:00～19:00 |
| 運営日数 | 293日 |
| 定休日 | 日曜日、祝日、年末年始 |

運営人員

| | |
|--------|-------------|
| 運営人員※1 | 7 人 (- 人) |
| 一般 | 1 人 (- 人) |
| 会計年度 | 6 人 (- 人) |
| その他 | 0 人 (- 人) |

利用状況※2

| | |
|---------|----------|
| 在会児童数 | 83 人 |
| 年間出席児童数 | 27,176 人 |

コスト状況

| | | | |
|----|-----------|--------------|-------------|
| 歳出 | 21,117 千円 | 利用者1人当たりコスト | - |
| 歳入 | 0 千円 | 延床面積1㎡当たりコスト | 191,233 円/㎡ |
| | | 市民1人当たりコスト | 173 円/人 |

備考

※1 平日の運営人員。平日以外は、一般が1人、会計年度が3人。

※2 在会児童数は令和3年4月1日現在。年間出席児童数は第一学童クラブ分館と合算。

施設名 126. 第一学童クラブ分館

施設
所管部署

子ども家庭部
児童青少年課

基本情報

| | |
|------|-------------------------------------|
| 所在地 | 府中市寿町2丁目6番地の8 (府中第一小学校敷地外) |
| 設置根拠 | 府中市立学童クラブ条例 |
| 所有形態 | 市所有 |
| 施設概要 | 保護者が労働等により昼間家庭にいない小学生の健全育成を図るための施設。 |
| アクセス | 京王線「府中駅」 - |
| 防災情報 | - |

施設外観

| | |
|--|---------|
|  | |
| 用途地域 | 第一種住居地域 |
| 高度地区 | 第二種高度地区 |
| 法定建ぺい率 | 60% |
| 法定容積率 | 200% |

建物情報※3

| | | | | | | | |
|------|---------|--------------------|----------|----------|---|------|---|
| 施設全体 | 建物総延床面積 | 273 m ² | 環境配慮 | 屋上緑化 | - | 雨水利用 | - |
| | 敷地面積 | - | | 太陽熱利用 | - | その他 | - |
| | 建築面積 | - | | 太陽光発電 | - | | |
| | 建物棟数 | 1 棟 | バリアフリー | だれでもトイレ | ○ | 段差対応 | ○ |
| | 合築・併存情報 | - | | エレベーター | - | | |
| 主要建物 | 名称 | 学童クラブ | 階数(施設部分) | 地上2階 | | | |
| | 延床面積 | 273 m ² | 主たる構造 | RC造 | | | |
| | 経過年数 | 3 年 | 主な用途 | 子育て支援系施設 | | | |
| | 建築年度 | 令和元年度 | | | | | |

運営情報

| | |
|------|------------------|
| 運営形態 | 直営 |
| 事業者名 | - |
| 期間 | - |
| 運営時間 | 月～金 放課後～19:00 |
| | 土 8:00～19:00 |
| | 学校休業日 8:00～19:00 |
| 運営日数 | 293日 |
| 定休日 | 日曜日、祝日、年末年始 |

運営人員

| | |
|--------|-------------|
| 運営人員※1 | 7 人 (- 人) |
| 一般 | 1 人 (- 人) |
| 会計年度 | 6 人 (- 人) |
| その他 | 0 人 (- 人) |

利用状況※2

| | |
|---------|------|
| 在会児童数 | 87 人 |
| 年間出席児童数 | - |

コスト状況

| | | | |
|----|-----------|--------------|-------------|
| 歳出 | 21,157 千円 | 利用者1人当たりコスト | - |
| 歳入 | 0 千円 | 延床面積1㎡当たりコスト | 179,252 円/㎡ |
| | | 市民1人当たりコスト | 188 円/人 |

備考

| | |
|----|--|
| ※1 | 平日の運営人員。平日以外は、一般が1人、会計年度が3人。 |
| ※2 | 在会児童数は令和3年4月1日現在。年間出席児童数は第一学童クラブに合算して記載。 |
| ※3 | リース契約しているプレハブ。(リース期間は令和6年6月30日まで) |

施設名

127. 第二学童クラブ

施設
所管部署

子ども家庭部
児童青少年課

基本情報

| | |
|------|-------------------------------------|
| 所在地 | 府中市緑町1丁目29番地 (府中第二小学校敷地内) |
| 設置根拠 | 府中市立学童クラブ条例 |
| 所有形態 | 市所有 |
| 施設概要 | 保護者が労働等により昼間家庭にいない小学生の健全育成を図るための施設。 |
| アクセス | 京王線「府中駅」 京王バス「府中第二小学校前」 |
| 防災情報 | - |

施設外観



| | |
|--------|---------|
| 用途地域 | 準住居地域 |
| 高度地区 | 第二種高度地区 |
| 法定建ぺい率 | 60% |
| 法定容積率 | 200% |

建物情報

| | | | | | | | |
|------|---------|--------------------|--------|----------|----------|------|---|
| 施設全体 | 建物総延床面積 | 481 m ² | 環境配慮 | 屋上緑化 | - | 雨水利用 | - |
| | 敷地面積 | - | | 太陽熱利用 | - | その他 | - |
| | 建築面積 | - | | 太陽光発電 | - | | |
| | 建物棟数 | 1棟 | バリアフリー | だれでもトイレ | - | 段差対応 | ○ |
| | 合築・併存情報 | 第二小学校 | | エレベーター | - | | |
| 主要建物 | 名称 | 学童クラブ | 耐震性能 | | ○ | | |
| | 延床面積 | 481 m ² | | 階数(施設部分) | 地上2階 | | |
| | 経過年数 | 30年 | | 主たる構造 | RC造 | | |
| | 建築年度 | 平成4年度 | | 主な用途 | 子育て支援系施設 | | |

運営情報

| | | |
|------|-------------|------------|
| 運営形態 | 直営 | |
| 事業者名 | - | |
| 期間 | - | |
| 運営時間 | 月～金 | 放課後～19:00 |
| | 土 | 8:00～19:00 |
| | 学校休業日 | 8:00～19:00 |
| 運営日数 | 293日 | |
| 定休日 | 日曜日、祝日、年末年始 | |

運営人員

| | |
|--------|----------|
| 運営人員※1 | 8人(- 人) |
| 一般 | 1人(- 人) |
| 会計年度 | 7人(- 人) |
| その他 | 0人(- 人) |

利用状況※2

| | |
|---------|---------|
| 在会児童数 | 97人 |
| 年間出席児童数 | 29,235人 |

コスト状況

| | | | |
|----|----------|--------------|------------|
| 歳出 | 21,419千円 | 利用者1人当たりコスト | - |
| 歳入 | 0千円 | 延床面積1㎡当たりコスト | 146,286円/㎡ |
| | | 市民1人当たりコスト | 270円/人 |

備考

※1 平日の運営人員。平日以外は、一般が1人、会計年度が3人。

※2 在会児童数は令和3年4月1日現在。年間出席児童数は第二学童クラブ分館と合算。

施設名 128. 第二学童クラブ分館

施設
所管部署

子ども家庭部
児童青少年課

基本情報

| | |
|------|-------------------------------------|
| 所在地 | 府中市緑町1丁目35番地の1 (府中第二小学校敷地外) |
| 設置根拠 | 府中市立学童クラブ条例 |
| 所有形態 | 市所有 |
| 施設概要 | 保護者が労働等により昼間家庭にいない小学生の健全育成を図るための施設。 |
| アクセス | 京王線「東府中駅」 京王バス「府中第二小学校前」 |
| 防災情報 | - |

施設外観



| | |
|--------|---------|
| 用途地域 | 準住居地域 |
| 高度地区 | 第二種高度地区 |
| 法定建ぺい率 | 60% |
| 法定容積率 | 200% |

建物情報※3

| | | | | | | | |
|------|---------|--------------------|--------|----------|----------|------|---|
| 施設全体 | 建物総延床面積 | 478 m ² | 環境配慮 | 屋上緑化 | - | 雨水利用 | - |
| | 敷地面積 | 665 m ² | | 太陽熱利用 | - | その他 | - |
| | 建築面積 | | | 太陽光発電 | - | | |
| | 建物棟数 | 1棟 | バリアフリー | だれでもトイレ | ○ | 段差対応 | ○ |
| | 合築・併存情報 | - | | エレベーター | ○ | | |
| 主要建物 | 名称 | 学童クラブ | 耐震性能 | | ○ | | |
| | 延床面積 | 478 m ² | | 階数(施設部分) | 地上2階 | | |
| | 経過年数 | 4年 | | 主たる構造 | 軽量S造 | | |
| | 建築年度 | 平成30年度 | | 主な用途 | 子育て支援系施設 | | |

運営情報

| | | |
|------|-------------|------------|
| 運営形態 | 直営 | |
| 事業者名 | - | |
| 期間 | - | |
| 運営時間 | 月～金 | 放課後～19:00 |
| | 土 | 8:00～19:00 |
| | 学校休業日 | 8:00～19:00 |
| 運営日数 | 293日 | |
| 定休日 | 日曜日、祝日、年末年始 | |

運営人員

| | |
|--------|----------|
| 運営人員※1 | 8人(- 人) |
| 一般 | 1人(- 人) |
| 会計年度 | 7人(- 人) |
| その他 | 0人(- 人) |

利用状況※2

| | |
|---------|------|
| 在会児童数 | 102人 |
| 年間出席児童数 | - |

コスト状況

| | | | |
|----|----------|--------------|------------|
| 歳出 | 25,556千円 | 利用者1人当たりコスト | - |
| 歳入 | 0千円 | 延床面積1㎡当たりコスト | 155,218円/㎡ |
| | | 市民1人当たりコスト | 285円/人 |

備考

- ※1 平日の運営人員。平日以外は、一般が1人、会計年度が2人。
- ※2 在会児童数は令和3年4月1日現在。年間出席児童数は第二学童クラブに合算して記載。
- ※3 リース契約しているプレハブ。(リース期間は令和5年12月31日まで)

施設名

129. 第三学童クラブ

施設
所管部署

子ども家庭部
児童青少年課

基本情報

| | |
|------|---------------------------------------|
| 所在地 | 府中市片町3丁目5番地 (府中第三小学校敷地内) |
| 設置根拠 | 府中市立学童クラブ条例 |
| 所有形態 | 市所有 |
| 施設概要 | 保護者が労働等により昼間家庭にいない小学生の健全育成を図るための施設。 |
| アクセス | JR南武線、武蔵野線「府中本町駅」 京王線、JR南武線「分倍河原駅」 |
| 防災情報 | - |

施設外観



| | |
|--------|--------------|
| 用途地域 | 第一種中高層住居専用地域 |
| 高度地区 | 第二種高度地区 |
| 法定建ぺい率 | 60% |
| 法定容積率 | 200% |

建物情報

| | | |
|------|---------|--------------------|
| 施設全体 | 建物総延床面積 | 297 m ² |
| | 敷地面積 | - |
| | 建築面積 | - |
| | 建物棟数 | 1 棟 |
| | 合築・併存情報 | 第三小学校 |
| 主要建物 | 名称 | 学童クラブ |
| | 延床面積 | 233 m ² |
| | 経過年数 | 33 年 |
| | 建築年度 | 平成 元 年度 |

| | | | | |
|----------|----------|---|------|---|
| 環境配慮 | 屋上緑化 | - | 雨水利用 | - |
| | 太陽熱利用 | - | その他 | - |
| | 太陽光発電 | - | | |
| バリアフリー | だれでもトイレ | ○ | 段差対応 | ○ |
| | エレベーター | - | | |
| 耐震性能 | | ○ | | |
| 階数(施設部分) | 地上2階 | | | |
| 主たる構造 | S造 | | | |
| 主な用途 | 子育て支援系施設 | | | |

運営情報

| | |
|------|------------------|
| 運営形態 | 直営 |
| 事業者名 | - |
| 期間 | - |
| 運営時間 | 月～金 放課後～19:00 |
| | 土 8:00～19:00 |
| | 学校休業日 8:00～19:00 |
| 運営日数 | 293日 |
| 定休日 | 日曜日、祝日、年末年始 |

運営人員

| | |
|--------|--------------|
| 運営人員※1 | 12 人 (- 人) |
| 一般 | 1 人 (- 人) |
| 会計年度 | 11 人 (- 人) |
| その他 | 0 人 (- 人) |

利用状況※2

| | |
|---------|----------|
| 在会児童数 | 160 人 |
| 年間出席児童数 | 17,973 人 |

コスト状況

| | | | |
|----|-----------|--------------|-------------|
| 歳出 | 26,110 千円 | 利用者1人当たりコスト | - |
| 歳入 | 0 千円 | 延床面積1㎡当たりコスト | 189,667 円/㎡ |
| | | 市民1人当たりコスト | 216 円/人 |

備考

※1 平日の運営人員。平日以外は、一般が1人、会計年度が3人。

※2 在会児童数は令和3年4月1日現在。

施設名

130. 第四学童クラブ

施設
所管部署

子ども家庭部
児童青少年課

基本情報

| | |
|------|-------------------------------------|
| 所在地 | 府中市白系台1丁目59番地 (府中第四小学校敷地外) |
| 設置根拠 | 府中市立学童クラブ条例 |
| 所有形態 | 市所有 (一部借地) |
| 施設概要 | 保護者が労働等により昼間家庭にいない小学生の健全育成を図るための施設。 |
| アクセス | 京王線「多磨霊園駅」 西武多摩川線「白系台駅」 |
| 防災情報 | - |

施設外観



| | |
|--------|---------|
| 用途地域 | 第一種住居地域 |
| 高度地区 | 第二種高度地区 |
| 法定建ぺい率 | 60% |
| 法定容積率 | 200% |

建物情報

| | | |
|------|---------|--------------------|
| 施設全体 | 建物総延床面積 | 243 m ² |
| | 敷地面積 | 481 m ² |
| | 建築面積 | |
| | 建物棟数 | 1 棟 |
| | 合築・併存情報 | - |
| 主要建物 | 名称 | 学童クラブ |
| | 延床面積 | 243 m ² |
| | 経過年数 | 32 年 |
| | 建築年度 | 平成 2 年度 |

| | | | | |
|-----------|----------|---|------|---|
| 環境配慮 | 屋上緑化 | - | 雨水利用 | - |
| | 太陽熱利用 | - | その他 | - |
| | 太陽光発電 | - | | |
| バリアフリー | だれでもトイレ | ○ | 段差対応 | ○ |
| | エレベーター | - | | |
| 耐震性能 | | ○ | | |
| 階数 (施設部分) | 地上1階 | | | |
| 主たる構造 | RC造 | | | |
| 主な用途 | 子育て支援系施設 | | | |

運営情報

| | |
|------|------------------|
| 運営形態 | 委託 |
| 事業者名 | - |
| 期間 | - |
| 運営時間 | 月～金 放課後～19:00 |
| | 土 8:00～19:00 |
| | 学校休業日 8:00～19:00 |
| 運営日数 | 293日 |
| 定休日 | 日曜日、祝日、年末年始 |

運営人員

| | |
|--------|-------------|
| 運営人員※1 | 6 人 (- 人) |
| 一般 | 0 人 (- 人) |
| 会計年度 | 0 人 (- 人) |
| その他 | 6 人 (- 人) |

利用状況※2

| | |
|---------|---------|
| 在会児童数 | 64 人 |
| 年間出席児童数 | 9,711 人 |

コスト状況

| | | | |
|----|-----------|--------------|-------------|
| 歳出 | 16,307 千円 | 利用者1人当たりコスト | - |
| 歳入 | 10,250 千円 | 延床面積1㎡当たりコスト | 168,863 円/㎡ |
| | | 市民1人当たりコスト | 158 円/人 |

備考

※1 平日の運営人員。平日以外は、その他が3人。

※2 在会児童数は令和3年4月1日現在。

施設名

131. 第五学童クラブ

施設
所管部署

子ども家庭部
児童青少年課

基本情報

| | |
|------|-------------------------------------|
| 所在地 | 府中市本宿町1丁目51番地 (府中第五小学校敷地内) |
| 設置根拠 | 府中市立学童クラブ条例 |
| 所有形態 | 市所有 |
| 施設概要 | 保護者が労働等により昼間家庭にいない小学生の健全育成を図るための施設。 |
| アクセス | JR南武線「西府駅」 - |
| 防災情報 | - |

施設外観



| | |
|--------|--------------|
| 用途地域 | 第一種中高層住居専用地域 |
| 高度地区 | 第二種高度地区 |
| 法定建ぺい率 | 60% |
| 法定容積率 | 200% |

建物情報

| | | | | | | | |
|------|---------|--------------------|----------|----------|---|------|---|
| 施設全体 | 建物総延床面積 | 231 m ² | 環境配慮 | 屋上緑化 | - | 雨水利用 | - |
| | 敷地面積 | - | | 太陽熱利用 | - | その他 | - |
| | 建築面積 | - | | 太陽光発電 | - | | |
| | 建物棟数 | 1棟 | バリアフリー | だれでもトイレ | ○ | 段差対応 | ○ |
| | 合築・併存情報 | 第五小学校 | | エレベーター | - | | |
| 主要建物 | 名称 | 学童クラブ | 耐震性能 | ○ | | | |
| | 延床面積 | 231 m ² | 階数(施設部分) | 地上1階 | | | |
| | 経過年数 | 32年 | 主たる構造 | RC造 | | | |
| | 建築年度 | 平成 2年度 | 主な用途 | 子育て支援系施設 | | | |

運営情報

| | |
|-------|---------------|
| 運営形態 | 直営 |
| 事業者名 | - |
| 期間 | - |
| 運営時間 | 月～金 放課後～19:00 |
| | 土 8:00～19:00 |
| 学校休業日 | 8:00～19:00 |
| 運営日数 | 293日 |
| 定休日 | 日曜日、祝日、年末年始 |

運営人員

| | |
|--------|-----------|
| 運営人員※1 | 15人(- 人) |
| 一般 | 1人(- 人) |
| 会計年度 | 14人(- 人) |
| その他 | 0人(- 人) |

利用状況※2

| | |
|---------|---------|
| 在会児童数 | 168人 |
| 年間出席児童数 | 27,725人 |

コスト状況

| | | | |
|----|----------|--------------|------------|
| 歳出 | 30,706千円 | 利用者1人当たりコスト | - |
| 歳入 | 0千円 | 延床面積1㎡当たりコスト | 234,682円/㎡ |
| | | 市民1人当たりコスト | 208円/人 |

備考

※1 平日の運営人員。平日以外は、一般が1人、会計年度が3人。

※2 在会児童数は令和3年4月1日現在。

施設名

132. 第六学童クラブ

施設
所管部署

子ども家庭部
児童青少年課

基本情報

| | |
|------|-------------------------------------|
| 所在地 | 府中市天神町4丁目27番地 (府中第六小学校敷地外) |
| 設置根拠 | 府中市立学童クラブ条例 |
| 所有形態 | 市所有 (一部借地) |
| 施設概要 | 保護者が労働等により昼間家庭にいない小学生の健全育成を図るための施設。 |
| アクセス | 京王線「多磨霊園駅」 西武多摩川線「白糸台駅」 |
| 防災情報 | - |

施設外観



| | |
|--------|---------|
| 用途地域 | 準住居地域 |
| 高度地区 | 第二種高度地区 |
| 法定建ぺい率 | 60% |
| 法定容積率 | 200% |

建物情報

| | | | | | | | | |
|------|---------|--------------------|------|-----------|----------|------|------|---|
| 施設全体 | 建物総延床面積 | 183 m ² | 環境配慮 | 屋上緑化 | - | 雨水利用 | - | |
| | 敷地面積 | 378 m ² | | 太陽熱利用 | - | その他 | - | |
| | 建築面積 | | | 太陽光発電 | - | | | |
| | 建物棟数 | 1 棟 | | バリアフリー | だれでもトイレ | - | 段差対応 | ○ |
| | 合築・併存情報 | - | | エレベーター | - | | | |
| 主要建物 | 名称 | 学童クラブ | 耐震性能 | | ○ | | | |
| | 延床面積 | 183 m ² | | 階数 (施設部分) | 地上1階 | | | |
| | 経過年数 | 32 年 | | 主たる構造 | RC造 | | | |
| | 建築年度 | 平成 2 年度 | | 主な用途 | 子育て支援系施設 | | | |

運営情報

| | |
|------|------------------|
| 運営形態 | 委託 |
| 事業者名 | - |
| 期間 | - |
| 運営時間 | 月～金 放課後～19:00 |
| | 土 8:00～19:00 |
| | 学校休業日 8:00～19:00 |
| 運営日数 | 293日 |
| 定休日 | 日曜日、祝日、年末年始 |

運営人員

| | |
|--------|-------------|
| 運営人員※1 | 9 人 (- 人) |
| 一般 | 0 人 (- 人) |
| 会計年度 | 0 人 (- 人) |
| その他 | 9 人 (- 人) |

利用状況※2

| | |
|---------|----------|
| 在会児童数 | 138 人 |
| 年間出席児童数 | 22,873 人 |

コスト状況

| | | | |
|----|--------|--------------|-------------|
| 歳出 | 552 千円 | 利用者1人当たりコスト | - |
| 歳入 | 0 千円 | 延床面積1㎡当たりコスト | 104,771 円/㎡ |
| | | 市民1人当たりコスト | 74 円/人 |

備考

- 一部学校内の教室 (132.50㎡) を育成室として利用。

※1 平日の運営人員。平日以外は、その他が4人。

※2 在会児童数は令和3年4月1日現在。

施設名

133. 第七学童クラブ

施設
所管部署

子ども家庭部
児童青少年課

基本情報

| | |
|------|-------------------------------------|
| 所在地 | 府中市北山町2丁目20番地 (府中第七小学校敷地内) |
| 設置根拠 | 府中市立学童クラブ条例 |
| 所有形態 | 市所有 (一部借地) |
| 施設概要 | 保護者が労働等により昼間家庭にいない小学生の健全育成を図るための施設。 |
| アクセス | 京王バス「第七小学校入口」 ちゅうバス「第七小学校正門」 |
| 防災情報 | - |

施設外観



| | |
|--------|--------------|
| 用途地域 | 第一種中高層住居専用地域 |
| 高度地区 | 第二種高度地区 |
| 法定建ぺい率 | 60% |
| 法定容積率 | 200% |

建物情報

| | | | | | | | |
|------|---------|--------------------|--------|-----------|----------|------|---|
| 施設全体 | 建物総延床面積 | 335 m ² | 環境配慮 | 屋上緑化 | - | 雨水利用 | - |
| | 敷地面積 | - | | 太陽熱利用 | - | その他 | - |
| | 建築面積 | - | | 太陽光発電 | - | | |
| | 建物棟数 | 1 棟 | バリアフリー | だれでもトイレ | - | 段差対応 | ○ |
| | 合築・併存情報 | 第七小学校 | | エレベーター | - | | |
| 主要建物 | 名称 | 学童クラブ | 耐震性能 | | ○ | | |
| | 延床面積 | 335 m ² | | 階数 (施設部分) | 地上2階 | | |
| | 経過年数 | 25 年 | | 主たる構造 | RC造 | | |
| | 建築年度 | 平成 9 年度 | | 主な用途 | 子育て支援系施設 | | |

運営情報

| | |
|-------|---------------|
| 運営形態 | 委託 |
| 事業者名 | - |
| 期間 | - |
| 運営時間 | 月～金 放課後～19:00 |
| | 土 8:00～19:00 |
| 学校休業日 | 8:00～19:00 |
| 運営日数 | 293日 |
| 定休日 | 日曜日、祝日、年末年始 |

運営人員

| | |
|--------|-------------|
| 運営人員※1 | 6 人 (- 人) |
| 一般 | 0 人 (- 人) |
| 会計年度 | 0 人 (- 人) |
| その他 | 6 人 (- 人) |

利用状況※2

| | |
|---------|----------|
| 在会児童数 | 84 人 |
| 年間出席児童数 | 14,491 人 |

コスト状況

| | | | |
|----|--------|--------------|-------------|
| 歳出 | 642 千円 | 利用者1人当たりコスト | - |
| 歳入 | 0 千円 | 延床面積1㎡当たりコスト | 103,673 円/㎡ |
| | | 市民1人当たりコスト | 133 円/人 |

備考

※1 平日の運営人員。平日以外は、その他が3人。

※2 在会児童数は令和3年4月1日現在。

施設名

134. 第八学童クラブ

施設
所管部署

子ども家庭部
児童青少年課

基本情報

| | |
|------|-------------------------------------|
| 所在地 | 府中市是政1丁目34番地 (府中第八小学校敷地内) |
| 設置根拠 | 府中市立学童クラブ条例 |
| 所有形態 | 市所有 |
| 施設概要 | 保護者が労働等により昼間家庭にいない小学生の健全育成を図るための施設。 |
| アクセス | 京王線「東府中駅」 ちゅうバス「第八小学校」 |
| 防災情報 | - |

施設外観



| | |
|--------|--------------|
| 用途地域 | 第一種中高層住居専用地域 |
| 高度地区 | 第一種高度地区 |
| 法定建ぺい率 | 50% |
| 法定容積率 | 100% |

建物情報

| | | |
|------|---------|--------------------|
| 施設全体 | 建物総延床面積 | 384 m ² |
| | 敷地面積 | - |
| | 建築面積 | - |
| | 建物棟数 | 1棟 |
| | 合築・併存情報 | 第八小学校 |
| 主要建物 | 名称 | 学童クラブ |
| | 延床面積 | 384 m ² |
| | 経過年数 | 33年 |
| | 建築年度 | 平成元年度 |

| | | | | |
|----------|----------|---|------|---|
| 環境配慮 | 屋上緑化 | - | 雨水利用 | - |
| | 太陽熱利用 | - | その他 | - |
| | 太陽光発電 | - | | |
| バリアフリー | だれでもトイレ | ○ | 段差対応 | ○ |
| | エレベーター | - | | |
| 耐震性能 | | ○ | | |
| 階数(施設部分) | 地上2階 | | | |
| 主たる構造 | RC造 | | | |
| 主な用途 | 子育て支援系施設 | | | |

運営情報

| | |
|------|------------------|
| 運営形態 | 直営 |
| 事業者名 | - |
| 期間 | - |
| 運営時間 | 月～金 放課後～19:00 |
| | 土 8:00～19:00 |
| | 学校休業日 8:00～19:00 |
| 運営日数 | 293日 |
| 定休日 | 日曜日、祝日、年末年始 |

運営人員

| | |
|--------|-----------|
| 運営人員※1 | 10人(- 人) |
| 一般 | 1人(- 人) |
| 会計年度 | 9人(- 人) |
| その他 | 0人(- 人) |

利用状況※2

| | |
|---------|---------|
| 在会児童数 | 119人 |
| 年間出席児童数 | 18,463人 |

コスト状況

| | | | |
|----|-----------|--------------|------------|
| 歳出 | 131,159千円 | 利用者1人当たりコスト | - |
| 歳入 | 75,620千円 | 延床面積1㎡当たりコスト | 443,314円/㎡ |
| | | 市民1人当たりコスト | 654円/人 |

備考

※1 平日の運営人員。平日以外は、一般が1人、会計年度が2人。

※2 在会児童数は令和3年4月1日現在。

施設名

135. 第九学童クラブ

施設
所管部署

子ども家庭部
児童青少年課

基本情報

| | |
|------|-------------------------------------|
| 所在地 | 府中市栄町3丁目7番地 (府中第九小学校敷地内) |
| 設置根拠 | 府中市立学童クラブ条例 |
| 所有形態 | 市所有 |
| 施設概要 | 保護者が労働等により昼間家庭にいない小学生の健全育成を図るための施設。 |
| アクセス | 京王線「北府中駅」 京王バス「第九小学校」 |
| 防災情報 | - |

施設外観



| | |
|--------|--------------|
| 用途地域 | 第一種中高層住居専用地域 |
| 高度地区 | 第二種高度地区 |
| 法定建ぺい率 | 60% |
| 法定容積率 | 200% |

建物情報

| | | | | | | | |
|------|---------|--------------------|--------|----------|----------|------|---|
| 施設全体 | 建物総延床面積 | 245 m ² | 環境配慮 | 屋上緑化 | - | 雨水利用 | - |
| | 敷地面積 | - | | 太陽熱利用 | - | その他 | - |
| | 建築面積 | - | | 太陽光発電 | - | | |
| | 建物棟数 | 1棟 | バリアフリー | だれでもトイレ | - | 段差対応 | ○ |
| | 合築・併存情報 | 第九小学校 | | エレベーター | - | | |
| 主要建物 | 名称 | 学童クラブ | 耐震性能 | | ○ | | |
| | 延床面積 | 245 m ² | | 階数(施設部分) | 地上1階 | | |
| | 経過年数 | 27年 | | 主たる構造 | RC造 | | |
| | 建築年度 | 平成7年度 | | 主な用途 | 子育て支援系施設 | | |

運営情報

| | |
|-------|---------------|
| 運営形態 | 委託 |
| 事業者名 | - |
| 期間 | - |
| 運営時間 | 月～金 放課後～19:00 |
| | 土 8:00～19:00 |
| 学校休業日 | 8:00～19:00 |
| 運営日数 | 293日 |
| 定休日 | 日曜日、祝日、年末年始 |

運営人員

| | |
|--------|--------|
| 運営人員※1 | 7人(-人) |
| 一般 | 0人(-人) |
| 会計年度 | 0人(-人) |
| その他 | 7人(-人) |

利用状況※2

| | |
|---------|---------|
| 在会児童数 | 70人 |
| 年間出席児童数 | 11,478人 |

コスト状況

| | | | |
|----|-------|--------------|------------|
| 歳出 | 630千円 | 利用者1人当たりコスト | - |
| 歳入 | 0千円 | 延床面積1㎡当たりコスト | 104,327円/㎡ |
| | | 市民1人当たりコスト | 98円/人 |

備考

※1 平日の運営人員。平日以外は、その他が3人。

※2 在会児童数は令和3年4月1日現在。

施設名

136. 第十学童クラブ

施設
所管部署

子ども家庭部
児童青少年課

基本情報

| | |
|------|--|
| 所在地 | 府中市若松町4丁目32番地 (府中第十小学校敷地内) |
| 設置根拠 | 府中市立学童クラブ条例 |
| 所有形態 | 市所有 |
| 施設概要 | 保護者が労働等により昼間家庭にいない小学生の健全育成を図るための施設。 |
| アクセス | 京王バス、ちゅうバス「多磨霊園表門」 ちゅうバス「紅葉丘文化センター」 |
| 防災情報 | - |

施設外観



| | |
|--------|--------------|
| 用途地域 | 第一種中高層住居専用地域 |
| 高度地区 | 第二種高度地区 |
| 法定建ぺい率 | 60% |
| 法定容積率 | 200% |

建物情報

| | | | | | | | |
|------|---------|--------------------|--------|----------|----------|------|---|
| 施設全体 | 建物総延床面積 | 308 m ² | 環境配慮 | 屋上緑化 | - | 雨水利用 | - |
| | 敷地面積 | - | | 太陽熱利用 | - | その他 | - |
| | 建築面積 | - | | 太陽光発電 | - | | |
| | 建物棟数 | 1棟 | バリアフリー | だれでもトイレ | - | 段差対応 | ○ |
| | 合築・併存情報 | 第十小学校 | | エレベーター | - | | |
| 主要建物 | 名称 | 学童クラブ | 耐震性能 | | | ○ | |
| | 延床面積 | 308 m ² | | 階数(施設部分) | 地上2階 | | |
| | 経過年数 | 30年 | | 主たる構造 | RC造 | | |
| | 建築年度 | 平成4年度 | | 主な用途 | 子育て支援系施設 | | |

運営情報

| | |
|-------|---------------|
| 運営形態 | 直営 |
| 事業者名 | - |
| 期間 | - |
| 運営時間 | 月～金 放課後～19:00 |
| | 土 8:00～19:00 |
| 学校休業日 | 8:00～19:00 |
| 運営日数 | 293日 |
| 定休日 | 日曜日、祝日、年末年始 |

運営人員

| | |
|--------|----------|
| 運営人員※1 | 8人(- 人) |
| 一般 | 1人(- 人) |
| 会計年度 | 7人(- 人) |
| その他 | 0人(- 人) |

利用状況※2

| | |
|---------|---------|
| 在会児童数 | 105人 |
| 年間出席児童数 | 17,355人 |

コスト状況

| | | | |
|----|----------|--------------|------------|
| 歳出 | 25,634千円 | 利用者1人当たりコスト | - |
| 歳入 | 0千円 | 延床面積1㎡当たりコスト | 184,983円/㎡ |
| | | 市民1人当たりコスト | 219円/人 |

備考

※1 平日の運営人員。平日以外は、一般が1人、会計年度が3人。

※2 在会児童数は令和3年4月1日現在。

施設名 137. 武蔵台学童クラブ

施設
所管部署

子ども家庭部
児童青少年課

基本情報

| | |
|------|--|
| 所在地 | 府中市武蔵台2丁目3番地 (武蔵台小学校敷地内) |
| 設置根拠 | 府中市立学童クラブ条例 |
| 所有形態 | 市所有 |
| 施設概要 | 保護者が労働等により昼間家庭にいない小学生の健全育成を図るための施設。 |
| アクセス | 京王バス「JAマインズ北山支店前」 ちゅうバス「武蔵台文化センター西」 |
| 防災情報 | - |

施設外観



| | |
|--------|--------------|
| 用途地域 | 第一種中高層住居専用地域 |
| 高度地区 | 第二種高度地区 |
| 法定建ぺい率 | 60% |
| 法定容積率 | 200% |

建物情報

| | | |
|------|---------|--------------------|
| 施設全体 | 建物総延床面積 | 256 m ² |
| | 敷地面積 | - |
| | 建築面積 | - |
| | 建物棟数 | 1 棟 |
| | 合築・併存情報 | 武蔵台小学校 |
| 主要建物 | 名称 | 学童クラブ |
| | 延床面積 | 256 m ² |
| | 経過年数 | 30 年 |
| | 建築年度 | 平成 4 年度 |

| | | | | |
|----------|---------|---|------|---|
| 環境配慮 | 屋上緑化 | - | 雨水利用 | - |
| | 太陽熱利用 | - | その他 | - |
| | 太陽光発電 | - | | |
| バリアフリー | だれでもトイレ | - | 段差対応 | ○ |
| | エレベーター | - | | |
| 耐震性能 | | | | ○ |
| 階数(施設部分) | 地上2階 | | | |
| 主たる構造 | RC造 | | | |
| 主な用途 | 子育て支援施設 | | | |

運営情報

| | |
|------|------------------|
| 運営形態 | 委託 |
| 事業者名 | - |
| 期間 | - |
| 運営時間 | 月～金 放課後～19:00 |
| | 土 8:00～19:00 |
| | 学校休業日 8:00～19:00 |
| 運営日数 | 293日 |
| 定休日 | 日曜日、祝日、年末年始 |

運営人員

| | |
|--------|-------------|
| 運営人員※1 | 5 人 (- 人) |
| 一般 | 0 人 (- 人) |
| 会計年度 | 0 人 (- 人) |
| その他 | 5 人 (- 人) |

利用状況※2

| | |
|---------|---------|
| 在会児童数 | 40 人 |
| 年間出席児童数 | 7,084 人 |

コスト状況

| | | | |
|----|-----------|--------------|-------------|
| 歳出 | 16,583 千円 | 利用者1人当たりコスト | - |
| 歳入 | 9,418 千円 | 延床面積1㎡当たりコスト | 166,532 円/㎡ |
| | | 市民1人当たりコスト | 164 円/人 |

備考

※1 平日の運営人員。平日以外は、その他が3人。

※2 在会児童数は令和3年4月1日現在。

施設名

138. 住吉学童クラブ

施設
所管部署

子ども家庭部
児童青少年課

基本情報

| | |
|------|-------------------------------------|
| 所在地 | 府中市住吉町2丁目30番地 (住吉小学校敷地内) |
| 設置根拠 | 府中市立学童クラブ条例 |
| 所有形態 | 市所有 |
| 施設概要 | 保護者が労働等により昼間家庭にいない小学生の健全育成を図るための施設。 |
| アクセス | 京王線「中河原駅」 - |
| 防災情報 | 家屋倒壊等氾濫想定区域(氾濫流) |

施設外観



| | |
|--------|--------------|
| 用途地域 | 第一種中高層住居専用地域 |
| 高度地区 | 第二種高度地区 |
| 法定建ぺい率 | 60% |
| 法定容積率 | 200% |

建物情報

| | | | | | | | |
|------|---------|--------------------|--------|----------|----------|------|---|
| 施設全体 | 建物総延床面積 | 299 m ² | 環境配慮 | 屋上緑化 | - | 雨水利用 | - |
| | 敷地面積 | - | | 太陽熱利用 | - | その他 | - |
| | 建築面積 | - | | 太陽光発電 | - | | |
| | 建物棟数 | 1棟 | バリアフリー | だれでもトイレ | - | 段差対応 | ○ |
| | 合築・併存情報 | 住吉小学校 | | エレベーター | - | | |
| 主要建物 | 名称 | 学童クラブ | 耐震性能 | | | | ○ |
| | 延床面積 | 299 m ² | | 階数(施設部分) | 地上2階 | | |
| | 経過年数 | 25年 | | 主たる構造 | RC造 | | |
| | 建築年度 | 平成9年度 | | 主な用途 | 子育て支援系施設 | | |

運営情報

| | |
|-------|---------------|
| 運営形態 | 直営 |
| 事業者名 | - |
| 期間 | - |
| 運営時間 | 月～金 放課後～19:00 |
| | 土 8:00～19:00 |
| 学校休業日 | 8:00～19:00 |
| 運営日数 | 293日 |
| 定休日 | 日曜日、祝日、年末年始 |

運営人員

| | |
|--------|--------|
| 運営人員※1 | 5人(-人) |
| 一般 | 1人(-人) |
| 会計年度 | 4人(-人) |
| その他 | 0人(-人) |

利用状況※2

| | |
|---------|---------|
| 在会児童数 | 67人 |
| 年間出席児童数 | 11,993人 |

コスト状況

| | | | |
|----|----------|--------------|------------|
| 歳出 | 20,774千円 | 利用者1人当たりコスト | - |
| 歳入 | 0千円 | 延床面積1㎡当たりコスト | 171,232円/㎡ |
| | | 市民1人当たりコスト | 197円/人 |

備考

※1 平日の運営人員。平日以外は、一般が1人、会計年度が2人。

※2 在会児童数は令和3年4月1日現在。

施設名

139. 新町学童クラブ

施設
所管部署

子ども家庭部
児童青少年課

基本情報

| | |
|------|-------------------------------------|
| 所在地 | 府中市新町1丁目29番地 (新町小学校敷地内) |
| 設置根拠 | 府中市立学童クラブ条例 |
| 所有形態 | 市所有 |
| 施設概要 | 保護者が労働等により昼間家庭にいない小学生の健全育成を図るための施設。 |
| アクセス | 京王バス「新町1丁目」 - |
| 防災情報 | - |

施設外観



| | |
|--------|--------------|
| 用途地域 | 第一種中高層住居専用地域 |
| 高度地区 | 第二種高度地区 |
| 法定建ぺい率 | 60% |
| 法定容積率 | 200% |

建物情報

| | | |
|------|---------|--------------------|
| 施設全体 | 建物総延床面積 | 211 m ² |
| | 敷地面積 | - |
| | 建築面積 | - |
| | 建物棟数 | 1 棟 |
| | 合築・併存情報 | 新町小学校 |
| 主要建物 | 名称 | 学童クラブ |
| | 延床面積 | 211 m ² |
| | 経過年数 | 30 年 |
| | 建築年度 | 平成 4 年度 |

| | | | | |
|----------|----------|---|------|---|
| 環境配慮 | 屋上緑化 | - | 雨水利用 | - |
| | 太陽熱利用 | - | その他 | - |
| | 太陽光発電 | - | | |
| バリアフリー | だれでもトイレ | - | 段差対応 | ○ |
| | エレベーター | - | | |
| 耐震性能 | | | | ○ |
| 階数(施設部分) | 地上1階 | | | |
| 主たる構造 | RC造 | | | |
| 主な用途 | 子育て支援系施設 | | | |

運営情報

| | |
|------|------------------|
| 運営形態 | 委託 |
| 事業者名 | - |
| 期間 | - |
| 運営時間 | 月～金 放課後～19:00 |
| | 土 8:00～19:00 |
| | 学校休業日 8:00～19:00 |
| 運営日数 | 293日 |
| 定休日 | 日曜日、祝日、年末年始 |

運営人員

| | |
|--------|-------------|
| 運営人員※1 | 6 人 (- 人) |
| 一般 | 0 人 (- 人) |
| 会計年度 | 0 人 (- 人) |
| その他 | 6 人 (- 人) |

利用状況※2

| | |
|---------|----------|
| 在会児童数 | 66 人 |
| 年間出席児童数 | 11,119 人 |

コスト状況

| | | | |
|----|--------|--------------|-------------|
| 歳出 | 530 千円 | 利用者1人当たりコスト | - |
| 歳入 | 0 千円 | 延床面積1㎡当たりコスト | 104,267 円/㎡ |
| | | 市民1人当たりコスト | 85 円/人 |

備考

※1 平日の運営人員。平日以外は、その他が3人。

※2 在会児童数は令和3年4月1日現在。

施設名

140. 本宿学童クラブ

施設
所管部署

子ども家庭部
児童青少年課

基本情報

| | |
|------|-------------------------------------|
| 所在地 | 府中市本宿町4丁目19番地 (本宿小学校敷地内) |
| 設置根拠 | 府中市立学童クラブ条例 |
| 所有形態 | 市所有 |
| 施設概要 | 保護者が労働等により昼間家庭にいない小学生の健全育成を図るための施設。 |
| アクセス | 京王バス「本宿小学校北」 ちゅうバス「本宿小学校」 |
| 防災情報 | - |

施設外観



| | |
|--------|--------------|
| 用途地域 | 第二種中高層住居専用地域 |
| 高度地区 | 第二種高度地区 |
| 法定建ぺい率 | 60% |
| 法定容積率 | 200% |

建物情報

| | | | | | | | |
|------|---------|--------------------|--------|----------|----------|------|---|
| 施設全体 | 建物総延床面積 | 286 m ² | 環境配慮 | 屋上緑化 | - | 雨水利用 | - |
| | 敷地面積 | - | | 太陽熱利用 | - | その他 | - |
| | 建築面積 | - | | 太陽光発電 | - | | |
| | 建物棟数 | 1棟 | バリアフリー | だれでもトイレ | - | 段差対応 | ○ |
| | 合築・併存情報 | 本宿小学校 | | エレベーター | - | | |
| 主要建物 | 名称 | 学童クラブ | 耐震性能 | | ○ | | |
| | 延床面積 | 286 m ² | | 階数(施設部分) | 地上2階 | | |
| | 経過年数 | 33年 | | 主たる構造 | RC造 | | |
| | 建築年度 | 平成元年度 | | 主な用途 | 子育て支援系施設 | | |

運営情報

| | |
|------|------------------|
| 運営形態 | 直営 |
| 事業者名 | - |
| 期間 | - |
| 運営時間 | 月～金 放課後～19:00 |
| | 土 8:00～19:00 |
| | 学校休業日 8:00～19:00 |
| 運営日数 | 293日 |
| 定休日 | 日曜日、祝日、年末年始 |

運営人員

| | |
|--------|--------|
| 運営人員※1 | 7人(-人) |
| 一般 | 1人(-人) |
| 会計年度 | 6人(-人) |
| その他 | 0人(-人) |

利用状況※2

| | |
|---------|---------|
| 在会児童数 | 102人 |
| 年間出席児童数 | 17,702人 |

コスト状況

| | | | |
|----|----------|--------------|------------|
| 歳出 | 21,573千円 | 利用者1人当たりコスト | - |
| 歳入 | 0千円 | 延床面積1㎡当たりコスト | 177,185円/㎡ |
| | | 市民1人当たりコスト | 195円/人 |

備考

※1 平日の運営人員。平日以外は、一般が1人、会計年度が3人。

※2 在会児童数は令和3年4月1日現在。

施設名 141. 白系台学童クラブ

施設
所管部署

子ども家庭部
児童青少年課

基本情報

| | |
|------|-------------------------------------|
| 所在地 | 府中市白系台2丁目18番地 (白系台小学校敷地内) |
| 設置根拠 | 府中市立学童クラブ条例 |
| 所有形態 | 市所有 |
| 施設概要 | 保護者が労働等により昼間家庭にいない小学生の健全育成を図るための施設。 |
| アクセス | 京王線「武蔵野台駅」 西武多摩川線「白系台駅」 |
| 防災情報 | - |

施設外観



| | |
|--------|--------------|
| 用途地域 | 第一種中高層住居専用地域 |
| 高度地区 | 第二種高度地区 |
| 法定建ぺい率 | 60% |
| 法定容積率 | 200% |

建物情報

| | | |
|------|---------|--------------------|
| 施設全体 | 建物総延床面積 | 192 m ² |
| | 敷地面積 | - |
| | 建築面積 | - |
| | 建物棟数 | 2 棟 |
| | 合築・併存情報 | 白系台小学校 |
| 主要建物 | 名称 | 学童クラブ |
| | 延床面積 | 192 m ² |
| | 経過年数 | 32 年 |
| | 建築年度 | 平成 2 年度 |

| | | | | |
|----------|----------|---|------|---|
| 環境配慮 | 屋上緑化 | - | 雨水利用 | - |
| | 太陽熱利用 | - | その他 | - |
| | 太陽光発電 | - | | |
| バリアフリー | だれでもトイレ | - | 段差対応 | ○ |
| | エレベーター | - | | |
| 耐震性能 | | | | ○ |
| 階数(施設部分) | 地上1階 | | | |
| 主たる構造 | RC造 | | | |
| 主な用途 | 子育て支援系施設 | | | |

運営情報

| | |
|------|------------------|
| 運営形態 | 委託 |
| 事業者名 | - |
| 期間 | - |
| 運営時間 | 月～金 放課後～19:00 |
| | 土 8:00～19:00 |
| | 学校休業日 8:00～19:00 |
| 運営日数 | 293日 |
| 定休日 | 日曜日、祝日、年末年始 |

運営人員

| | |
|--------|-------------|
| 運営人員※1 | 8 人 (- 人) |
| 一般 | 0 人 (- 人) |
| 会計年度 | 0 人 (- 人) |
| その他 | 8 人 (- 人) |

利用状況※2

| | |
|---------|----------|
| 在会児童数 | 115 人 |
| 年間出席児童数 | 17,713 人 |

コスト状況

| | | | |
|----|-----------|--------------|-------------|
| 歳出 | 19,693 千円 | 利用者1人当たりコスト | - |
| 歳入 | 0 千円 | 延床面積1㎡当たりコスト | 204,323 円/㎡ |
| | | 市民1人当たりコスト | 151 円/人 |

備考

※1 平日の運営人員。平日以外は、その他が4人。

※2 在会児童数は令和3年4月1日現在。

施設名

142. 矢崎学童クラブ

施設
所管部署

子ども家庭部
児童青少年課

基本情報

| | |
|------|-------------------------------------|
| 所在地 | 府中市矢崎町4丁目9番地 (矢崎小学校敷地内) |
| 設置根拠 | 府中市立学童クラブ条例 |
| 所有形態 | 市所有 |
| 施設概要 | 保護者が労働等により昼間家庭にいない小学生の健全育成を図るための施設。 |
| アクセス | JR南武線、武蔵野線「府中本町駅」 - |
| 防災情報 | 家屋倒壊等氾濫想定区域(氾濫流) |

施設外観



| | |
|--------|--------------|
| 用途地域 | 第一種中高層住居専用地域 |
| 高度地区 | 第一種高度地区 |
| 法定建ぺい率 | 50% |
| 法定容積率 | 100% |

建物情報

| | | | | | | | |
|------|---------|--------------------|--------|----------|----------|------|---|
| 施設全体 | 建物総延床面積 | 172 m ² | 環境配慮 | 屋上緑化 | - | 雨水利用 | - |
| | 敷地面積 | - | | 太陽熱利用 | - | その他 | - |
| | 建築面積 | - | | 太陽光発電 | - | | |
| | 建物棟数 | 1棟 | バリアフリー | だれでもトイレ | - | 段差対応 | ○ |
| | 合築・併存情報 | 矢崎小学校 | | エレベーター | - | | |
| 主要建物 | 名称 | 学童クラブ | 耐震性能 | | | ○ | |
| | 延床面積 | 172 m ² | | 階数(施設部分) | 地上1階 | | |
| | 経過年数 | 32年 | | 主たる構造 | RC造 | | |
| | 建築年度 | 平成 2年度 | | 主な用途 | 子育て支援系施設 | | |

運営情報

| | |
|-------|---------------|
| 運営形態 | 委託 |
| 事業者名 | - |
| 期間 | - |
| 運営時間 | 月～金 放課後～19:00 |
| | 土 8:00～19:00 |
| 学校休業日 | 8:00～19:00 |
| 運営日数 | 293日 |
| 定休日 | 日曜日、祝日、年末年始 |

運営人員

| | |
|--------|--------|
| 運営人員※1 | 5人(-人) |
| 一般 | 0人(-人) |
| 会計年度 | 0人(-人) |
| その他 | 5人(-人) |

利用状況※2

| | |
|---------|--------|
| 在会児童数 | 60人 |
| 年間出席児童数 | 9,656人 |

コスト状況

| | | | |
|----|-------|--------------|------------|
| 歳出 | 410千円 | 利用者1人当たりコスト | - |
| 歳入 | 0千円 | 延床面積1㎡当たりコスト | 104,136円/㎡ |
| | | 市民1人当たりコスト | 69円/人 |

備考

※1 平日の運営人員。平日以外は、その他が3人。

※2 在会児童数は令和3年4月1日現在。

施設名

143. 若松学童クラブ

施設
所管部署

子ども家庭部
児童青少年課

基本情報

| | |
|------|-------------------------------------|
| 所在地 | 府中市若松町3丁目3番地 (若松小学校敷地外) |
| 設置根拠 | 府中市立学童クラブ条例 |
| 所有形態 | 市所有 |
| 施設概要 | 保護者が労働等により昼間家庭にいない小学生の健全育成を図るための施設。 |
| アクセス | 京王バス「府中工業高校前」 - |
| 防災情報 | - |

施設外観



| | |
|--------|---------|
| 用途地域 | 準住居地域 |
| 高度地区 | 第三種高度地区 |
| 法定建ぺい率 | 60% |
| 法定容積率 | 300% |

建物情報

| | | | | | | | |
|------|---------|--------------------|--------|----------|----------|------|---|
| 施設全体 | 建物総延床面積 | 271 m ² | 環境配慮 | 屋上緑化 | - | 雨水利用 | - |
| | 敷地面積 | - | | 太陽熱利用 | - | その他 | - |
| | 建築面積 | - | | 太陽光発電 | - | | |
| | 建物棟数 | 2 棟 | バリアフリー | だれでもトイレ | ○ | 段差対応 | ○ |
| | 合築・併存情報 | - | | エレベーター | - | | |
| 主要建物 | 名称 | 学童クラブ | 耐震性能 | | ○ | | |
| | 延床面積 | 271 m ² | | 階数(施設部分) | 地上2階 | | |
| | 経過年数 | 31 年 | | 主たる構造 | RC造 | | |
| | 建築年度 | 平成 3 年度 | | 主な用途 | 子育て支援系施設 | | |

運営情報

| | |
|------|------------------|
| 運営形態 | 委託 |
| 事業者名 | - |
| 期間 | - |
| 運営時間 | 月～金 放課後～19:00 |
| | 土 8:00～19:00 |
| | 学校休業日 8:00～19:00 |
| 運営日数 | 293日 |
| 定休日 | 日曜日、祝日、年末年始 |

運営人員

| | |
|--------|-------------|
| 運営人員※1 | 7 人 (- 人) |
| 一般 | 0 人 (- 人) |
| 会計年度 | 0 人 (- 人) |
| その他 | 7 人 (- 人) |

利用状況※2

| | |
|---------|----------|
| 在会児童数 | 63 人 |
| 年間出席児童数 | 10,968 人 |

コスト状況

| | | | |
|----|--------|--------------|-------------|
| 歳出 | 532 千円 | 利用者1人当たりコスト | - |
| 歳入 | 0 千円 | 延床面積1㎡当たりコスト | 103,719 円/㎡ |
| | | 市民1人当たりコスト | 108 円/人 |

備考

※1 平日の運営人員。平日以外は、その他が4人。

※2 在会児童数は令和3年4月1日現在。

施設名

144. 小柳学童クラブ

施設
所管部署

子ども家庭部
児童青少年課

基本情報

| | |
|------|-------------------------------------|
| 所在地 | 府中市小柳町4丁目45番地 (小柳小学校敷地内) |
| 設置根拠 | 府中市立学童クラブ条例 |
| 所有形態 | 市所有 |
| 施設概要 | 保護者が労働等により昼間家庭にいない小学生の健全育成を図るための施設。 |
| アクセス | 京王線「多磨霊園駅」、「武蔵野台駅」 西武多摩川線「白系台駅」 |
| 防災情報 | - |

施設外観



| | |
|--------|--------------|
| 用途地域 | 第一種中高層住居専用地域 |
| 高度地区 | 第二種高度地区 |
| 法定建ぺい率 | 60% |
| 法定容積率 | 200% |

建物情報

| | | | | | | | |
|------|---------|--------------------|--------|----------|----------|------|---|
| 施設全体 | 建物総延床面積 | 292 m ² | 環境配慮 | 屋上緑化 | - | 雨水利用 | - |
| | 敷地面積 | - | | 太陽熱利用 | - | その他 | - |
| | 建築面積 | - | | 太陽光発電 | - | | |
| | 建物棟数 | 1棟 | バリアフリー | だれでもトイレ | - | 段差対応 | ○ |
| | 合築・併存情報 | 小柳小学校 | | エレベーター | - | | |
| 主要建物 | 名称 | 学童クラブ | 耐震性能 | | ○ | | |
| | 延床面積 | 292 m ² | | 階数(施設部分) | 地上2階 | | |
| | 経過年数 | 33年 | | 主たる構造 | RC造 | | |
| | 建築年度 | 平成元年度 | | 主な用途 | 子育て支援系施設 | | |

運営情報

| | |
|------|------------------|
| 運営形態 | 委託 |
| 事業者名 | - |
| 期間 | - |
| 運営時間 | 月～金 放課後～19:00 |
| | 土 8:00～19:00 |
| | 学校休業日 8:00～19:00 |
| 運営日数 | 293日 |
| 定休日 | 日曜日、祝日、年末年始 |

運営人員

| | |
|--------|----------|
| 運営人員※1 | 6人(- 人) |
| 一般 | 0人(- 人) |
| 会計年度 | 0人(- 人) |
| その他 | 6人(- 人) |

利用状況※2

| | |
|---------|---------|
| 在会児童数 | 82人 |
| 年間出席児童数 | 13,027人 |

コスト状況

| | | | |
|----|-------|--------------|------------|
| 歳出 | 585千円 | 利用者1人当たりコスト | - |
| 歳入 | 0千円 | 延床面積1㎡当たりコスト | 103,758円/㎡ |
| | | 市民1人当たりコスト | 116円/人 |

備考

※1 平日の運営人員。平日以外は、その他が4人。

※2 在会児童数は令和3年4月1日現在。

施設名 145. 南白系台学童クラブ

施設
所管部署

子ども家庭部
児童青少年課

基本情報

| | |
|------|-------------------------------------|
| 所在地 | 府中市押立町2丁目25番地 (南白系台小学校敷地外) |
| 設置根拠 | 府中市立学童クラブ条例 |
| 所有形態 | 市所有 |
| 施設概要 | 保護者が労働等により昼間家庭にいない小学生の健全育成を図るための施設。 |
| アクセス | 京王線「武蔵野台駅」 ちゅうバス「南白系台小学校」 |
| 防災情報 | - |

施設外観

| | |
|--|-------------|
|  | |
| 用途地域 | 第一種低層住居専用地域 |
| 高度地区 | 第一種高度地区 |
| 法定建ぺい率 | 40% |
| 法定容積率 | 80% |

建物情報

| | | | | | | | |
|------|---------|--------------------|--------|----------|----------|------|---|
| 施設全体 | 建物総延床面積 | 292 m ² | 環境配慮 | 屋上緑化 | - | 雨水利用 | - |
| | 敷地面積 | - | | 太陽熱利用 | - | その他 | - |
| | 建築面積 | - | | 太陽光発電 | - | | |
| | 建物棟数 | 1 棟 | バリアフリー | だれでもトイレ | - | 段差対応 | ○ |
| | 合築・併存情報 | - | | エレベーター | - | | |
| 主要建物 | 名称 | 学童クラブ | 耐震性能 | | ○ | | |
| | 延床面積 | 292 m ² | | 階数(施設部分) | 地上2階 | | |
| | 経過年数 | 32 年 | | 主たる構造 | RC造 | | |
| | 建築年度 | 平成 2 年度 | | 主な用途 | 子育て支援系施設 | | |

運営情報

| | |
|------|------------------|
| 運営形態 | 委託 |
| 事業者名 | - |
| 期間 | - |
| 運営時間 | 月～金 放課後～19:00 |
| | 土 8:00～19:00 |
| | 学校休業日 8:00～19:00 |
| 運営日数 | 293日 |
| 定休日 | 日曜日、祝日、年末年始 |

運営人員

| | |
|--------|-------------|
| 運営人員※1 | 7 人 (- 人) |
| 一般 | 0 人 (- 人) |
| 会計年度 | 0 人 (- 人) |
| その他 | 7 人 (- 人) |

利用状況※2

| | |
|---------|----------|
| 在会児童数 | 90 人 |
| 年間出席児童数 | 12,900 人 |

コスト状況

| | | | |
|----|--------|--------------|-------------|
| 歳出 | 708 千円 | 利用者1人当たりコスト | - |
| 歳入 | 0 千円 | 延床面積1㎡当たりコスト | 104,180 円/㎡ |
| | | 市民1人当たりコスト | 117 円/人 |

備考

- ※1 平日の運営人員。平日以外は、その他が4人。
- ※2 在会児童数は令和3年4月1日現在。

施設名

146. 四谷学童クラブ

施設
所管部署

子ども家庭部
児童青少年課

基本情報

| | |
|------|-------------------------------------|
| 所在地 | 府中市四谷3丁目2,740番地 (四谷小学校敷地外) |
| 設置根拠 | 府中市立学童クラブ条例 |
| 所有形態 | 市所有 |
| 施設概要 | 保護者が労働等により昼間家庭にいない小学生の健全育成を図るための施設。 |
| アクセス | ちゅうバス「よつや苑西」 |
| 防災情報 | - |

施設外観

| | |
|--|--------------|
|  | |
| 用途地域 | 第一種中高層住居専用地域 |
| 高度地区 | 第一種高度地区 |
| 法定建ぺい率 | 50% |
| 法定容積率 | 100% |

建物情報

| | | | | | | | |
|------|---------|--------------------|----------|----------|---|------|---|
| 施設全体 | 建物総延床面積 | 254 m ² | 環境配慮 | 屋上緑化 | - | 雨水利用 | - |
| | 敷地面積 | - | | 太陽熱利用 | - | その他 | - |
| | 建築面積 | - | | 太陽光発電 | - | | |
| | 建物棟数 | 2 棟 | バリアフリー | だれでもトイレ | - | 段差対応 | ○ |
| | 合築・併存情報 | - | | エレベーター | - | | |
| 主要建物 | 名称 | 学童クラブ | 耐震性能 | ○ | | | |
| | 延床面積 | 254 m ² | 階数(施設部分) | 地上1階 | | | |
| | 経過年数 | 33 年 | 主たる構造 | RC造 | | | |
| | 建築年度 | 平成 元 年度 | 主な用途 | 子育て支援系施設 | | | |

運営情報

| | |
|-------|---------------|
| 運営形態 | 委託 |
| 事業者名 | - |
| 期間 | - |
| 運営時間 | 月～金 放課後～19:00 |
| | 土 8:00～19:00 |
| 学校休業日 | 8:00～19:00 |
| 運営日数 | 293日 |
| 定休日 | 日曜日、祝日、年末年始 |

運営人員

| | |
|--------|-------------|
| 運営人員※1 | 6 人 (- 人) |
| 一般 | 0 人 (- 人) |
| 会計年度 | 0 人 (- 人) |
| その他 | 6 人 (- 人) |

利用状況※2

| | |
|---------|----------|
| 在会児童数 | 93 人 |
| 年間出席児童数 | 14,281 人 |

コスト状況

| | | | |
|----|--------|--------------|-------------|
| 歳出 | 547 千円 | 利用者1人当たりコスト | - |
| 歳入 | 0 千円 | 延床面積1㎡当たりコスト | 103,910 円/㎡ |
| | | 市民1人当たりコスト | 101 円/人 |

備考

- ※1 平日の運営人員。平日以外は、その他が3人。
- ※2 在会児童数は令和3年4月1日現在。

施設名

147. 南町学童クラブ

施設
所管部署

子ども家庭部
児童青少年課

基本情報

| | |
|------|-------------------------------------|
| 所在地 | 府中市南町3丁目6番地 (南町小学校敷地内) |
| 設置根拠 | 府中市立学童クラブ条例 |
| 所有形態 | 市所有 |
| 施設概要 | 保護者が労働等により昼間家庭にいない小学生の健全育成を図るための施設。 |
| アクセス | 京王線、JR南武線「分倍河原駅」 - |
| 防災情報 | - |

施設外観



| | |
|--------|--------------|
| 用途地域 | 第二種中高層住居専用地域 |
| 高度地区 | 第二種高度地区 |
| 法定建ぺい率 | 60% |
| 法定容積率 | 200% |

建物情報

| | | | | | | | |
|------|---------|--------------------|--------|----------|----------|------|---|
| 施設全体 | 建物総延床面積 | 283 m ² | 環境配慮 | 屋上緑化 | - | 雨水利用 | - |
| | 敷地面積 | - | | 太陽熱利用 | - | その他 | - |
| | 建築面積 | - | | 太陽光発電 | - | | |
| | 建物棟数 | 1 棟 | バリアフリー | だれでもトイレ | ○ | 段差対応 | ○ |
| | 合築・併存情報 | 南町小学校 | | エレベーター | - | | |
| 主要建物 | 名称 | 学童クラブ | 耐震性能 | | ○ | | |
| | 延床面積 | 283 m ² | | 階数(施設部分) | 地上2階 | | |
| | 経過年数 | 31 年 | | 主たる構造 | RC造 | | |
| | 建築年度 | 平成 3 年度 | | 主な用途 | 子育て支援系施設 | | |

運営情報

| | |
|------|------------------|
| 運営形態 | 委託 |
| 事業者名 | - |
| 期間 | - |
| 運営時間 | 月～金 放課後～19:00 |
| | 土 8:00～19:00 |
| | 学校休業日 8:00～19:00 |
| 運営日数 | 293日 |
| 定休日 | 日曜日、祝日、年末年始 |

運営人員

| | |
|--------|--------------|
| 運営人員※1 | 10 人 (- 人) |
| 一般 | 0 人 (- 人) |
| 会計年度 | 0 人 (- 人) |
| その他 | 10 人 (- 人) |

利用状況※2

| | |
|---------|----------|
| 在会児童数 | 89 人 |
| 年間出席児童数 | 14,949 人 |

コスト状況

| | | | |
|----|--------|--------------|-------------|
| 歳出 | 601 千円 | 利用者1人当たりコスト | - |
| 歳入 | 0 千円 | 延床面積1㎡当たりコスト | 103,878 円/㎡ |
| | | 市民1人当たりコスト | 113 円/人 |

備考

- ※1 平日の運営人員。平日以外は、その他が3人。
- ※2 在会児童数は令和3年4月1日現在。

施設名

148. 日新学童クラブ

施設
所管部署

子ども家庭部
児童青少年課

基本情報

| | |
|------|-------------------------------------|
| 所在地 | 府中市日新町5丁目22番地 (日新小学校敷地内) |
| 設置根拠 | 府中市立学童クラブ条例 |
| 所有形態 | 市所有 |
| 施設概要 | 保護者が労働等により昼間家庭にいない小学生の健全育成を図るための施設。 |
| アクセス | 京王バス、ちゅうバス「日新小学校」 京王バス「稻荷神社」 |
| 防災情報 | - |

施設外観



| | |
|--------|--------------|
| 用途地域 | 第一種中高層住居専用地域 |
| 高度地区 | 第一種高度地区 |
| 法定建ぺい率 | 50% |
| 法定容積率 | 100% |

建物情報※3

| | | | | | | | |
|------|---------|--------------------|--------|----------|----------|------|---|
| 施設全体 | 建物総延床面積 | 265 m ² | 環境配慮 | 屋上緑化 | - | 雨水利用 | - |
| | 敷地面積 | - | | 太陽熱利用 | - | その他 | - |
| | 建築面積 | - | | 太陽光発電 | - | | |
| | 建物棟数 | 2 棟 | バリアフリー | だれでもトイレ | ○ | 段差対応 | ○ |
| | 合築・併存情報 | 日新小学校 | | エレベーター | - | | |
| 主要建物 | 名称 | 学童クラブ | 耐震性能 | | ○ | | |
| | 延床面積 | 265 m ² | | 階数(施設部分) | 地上1階 | | |
| | 経過年数 | 32 年 | | 主たる構造 | RC造 | | |
| | 建築年度 | 平成 2 年度 | | 主な用途 | 子育て支援系施設 | | |

運営情報

| | |
|------|------------------|
| 運営形態 | 委託 |
| 事業者名 | - |
| 期間 | - |
| 運営時間 | 月～金 放課後～19:00 |
| | 土 8:00～19:00 |
| | 学校休業日 8:00～19:00 |
| 運営日数 | 293日 |
| 定休日 | 日曜日、祝日、年末年始 |

運営人員

| | |
|--------|-------------|
| 運営人員※1 | 9 人 (- 人) |
| 一般 | 0 人 (- 人) |
| 会計年度 | 0 人 (- 人) |
| その他 | 9 人 (- 人) |

利用状況※2

| | |
|---------|----------|
| 在会児童数 | 84 人 |
| 年間出席児童数 | 14,083 人 |

コスト状況

| | | | |
|----|--------|--------------|-------------|
| 歳出 | 714 千円 | 利用者1人当たりコスト | - |
| 歳入 | 0 千円 | 延床面積1㎡当たりコスト | 104,450 円/㎡ |
| | | 市民1人当たりコスト | 106 円/人 |

備考

- ※1 平日の運営人員。平日以外は、その他が3人。
- ※2 在会児童数は令和3年4月1日現在。
- ※3 2棟のうち1棟はリース契約しているプレハブ。(リース期間は令和9年3月31日まで)

施設名 149.ふれあい会館（旧保健センター分館）

施設
所管部署

福祉保健部
地域福祉推進課

基本情報

| | |
|------|--|
| 所在地 | 府中市府中町1丁目30番地 |
| 設置根拠 | 府中市立ふれあい会館条例 |
| 所有形態 | 市所有 |
| 施設概要 | 市民及び市内の団体に福祉活動の場を提供することによって、市民福祉の増進を図るための施設。 |
| アクセス | 京王線「府中駅」 京王バス「府中町一丁目」 |
| 防災情報 | - |

施設外観



| | |
|--------|--------------|
| 用途地域 | 第一種中高層住居専用地域 |
| 高度地区 | 第二種高度地区 |
| 法定建ぺい率 | 60% |
| 法定容積率 | 200% |

建物情報

| | | | | | | | |
|------|---------|----------------------|----------|-----------|---|------|---|
| 施設全体 | 建物総延床面積 | 1,978 m ² | 環境配慮 | 屋上緑化 | - | 雨水利用 | - |
| | 敷地面積 | 1,950 m ² | | 太陽熱利用 | - | その他 | - |
| | 建築面積 | | | 太陽光発電 | - | | |
| | 建物棟数 | 1棟 | バリアフリー | だれでもトイレ | ○ | 段差対応 | ○ |
| | 合築・併存情報 | - | | エレベーター | ○ | | |
| | | | 耐震性能 | ○ | | | |
| 主要建物 | 名称 | ふれあい会館（旧保健センター分館） | 階数（施設部分） | 地上3階、地下1階 | | | |
| | 延床面積 | 1,978 m ² | 主たる構造 | RC造 | | | |
| | 経過年数 | 47年 | 主な用途 | 福祉・保健施設 | | | |
| | 建築年度 | 昭和 50 年度 | | | | | |

運営情報

| | |
|------|-------------------------|
| 運営形態 | 指定管理 |
| 事業者名 | 社会福祉法人府中市社会福祉協議会 |
| 期間 | 平成30年4月1日～ 令和5年3月31日 |
| 運営時間 | 9:00～17:00 |
| 運営日数 | 291日 |
| 定休日 | 日曜、祝日、年末年始 |

運営人員

| | |
|-----------------|--------|
| 運営人員（うち指定管理者）※1 | 6人（4人） |
| 一般（〃） | 3人（3人） |
| 会計年度（〃） | 1人（1人） |
| その他 | 2人（-人） |

利用状況

| | |
|-------------|---------|
| 年間利用者数 | 8,854人 |
| 1日当たり利用者数 | 30人 |
| 市民1人当たり利用回数 | 0.03回/年 |

コスト状況

| | | | |
|----|----------|--------------|-----------|
| 歳出 | 93,806千円 | 利用者1人当たりコスト | 10,595円/人 |
| 歳入 | 9,937千円 | 延床面積1㎡当たりコスト | 47,417円/㎡ |
| | | 市民1人当たりコスト | 360円/人 |

備考

・ 旧保健センター分館の機能は、平成27年3月末に保健センターへ統合。平成27年度より事務室等として暫定利用し、平成30年4月からはふれあい会館として利用を開始した。

※1 平日の運営人員。平日以外は、その他3人。

施設名 150. 介護予防推進センター

施設
所管部署

福祉保健部
高齢者支援課

基本情報

| | |
|------|---|
| 所在地 | 府中市分梅町1丁目31番地 (いきいきプラザ内) |
| 設置根拠 | 介護予防推進センター条例 |
| 所有形態 | 市所有 |
| 施設概要 | 高齢者に介護予防に関する事業を実施することにより、高齢者の健康の保持及び増進を図るための施設。 |
| アクセス | 京王線、JR南武線「分倍河原駅」 ちゅうバス「いきいきプラザ東」 |
| 防災情報 | - |

施設外観



| | |
|--------|--------------|
| 用途地域 | 第二種中高層住居専用地域 |
| 高度地区 | 第二種高度地区 |
| 法定建ぺい率 | 60% |
| 法定容積率 | 200% |

建物情報

| | | | | | | | |
|------|---------|----------------------|------|------------|-------------|------|---|
| 施設全体 | 建物総延床面積 | 3,507 m ² | 環境配慮 | 屋上緑化 | - | 雨水利用 | - |
| | 敷地面積 | 2,383 m ² | | 太陽熱利用 | - | その他 | - |
| | 建築面積 | | | 太陽光発電 | - | | |
| | 建物棟数 | 1棟 | | バリアフリー | だれでもトイレ ○ | 段差対応 | ○ |
| | 合築・併存情報 | 私立光明高倉保育園 | | エレベーター | ○ | | |
| 主要建物 | 名称 | 介護予防推進センター | 耐震性能 | | ○ | | |
| | 延床面積 | 1,838 m ² | | 階数(施設部分)※1 | いきいきプラザ3~5階 | | |
| | 経過年数 | 17年 | | 主たる構造 | RC造 | | |
| | 建築年度 | 平成17年度 | | 主な用途 | 福祉・保健施設 | | |

運営情報

| | |
|------|-------------------------|
| 運営形態 | 指定管理 |
| 事業者名 | 府中市立介護予防推進センター |
| 期間 | 平成28年4月1日～ 令和3年3月31日 |
| 運営時間 | 9:00～18:00 |
| 運営日数 | 358日 |
| 定休日 | 年末年始 |

運営人員

| | |
|---------------|----------|
| 運営人員(うち指定管理者) | 17人(17人) |
| 一般(〃) | 9人(9人) |
| 会計年度(〃) | 8人(8人) |
| その他 | 0人(-人) |

利用状況

| | |
|-------------|---------|
| 年間利用者数 | 33,069人 |
| 開館1日当たり利用者数 | 92人 |
| 市民1人当たり利用回数 | - |

コスト状況

| | | | |
|----|-----------|--------------|-----------|
| 歳出 | 141,585千円 | 利用者1人当たりコスト | 4,281円/人 |
| 歳入 | 0千円 | 延床面積1㎡当たりコスト | 77,032円/㎡ |
| | | 市民1人当たりコスト | 544円/人 |

備考

※1 いきいきプラザの建物全体としては、地上5階地下1階。

施設名 151. 特別養護老人ホームよつや苑

施設
所管部署

福祉保健部
介護保険課

基本情報

| | |
|------|--|
| 所在地 | 府中市四谷3丁目66番地 |
| 設置根拠 | 老人福祉法 府中市立特別養護老人ホーム条例 |
| 所有形態 | 市所有 |
| 施設概要 | 常時の介護を必要とし、かつ居宅においてこれを受けることが困難な高齢者を入所させるための施設。高齢者在宅サービスセンターも併設されている。 |
| アクセス | ちゅうバス「よつや苑西」 - |
| 防災情報 | 福祉避難所 |

施設外観



| | |
|--------|-------------|
| 用途地域 | 第一種低層住居専用地域 |
| 高度地区 | 第一種高度地区 |
| 法定建ぺい率 | 50% |
| 法定容積率 | 100% |

建物情報

| | | |
|------|---------|---------------|
| 施設全体 | 建物総延床面積 | 4,542 ㎡ |
| | 敷地面積 | 4,436 ㎡ |
| | 建築面積 | |
| | 建物棟数 | 1 棟 |
| | 合築・併存情報 | 高齢者在宅サービスセンター |
| 主要建物 | 名称 | 特別養護老人ホームよつや苑 |
| | 延床面積 | 4,542 ㎡ |
| | 経過年数 | 31 年 |
| | 建築年度 | 平成 3 年度 |

| | | | | |
|----------|-----------|---|------|---|
| 環境配慮 | 屋上緑化 | - | 雨水利用 | - |
| | 太陽熱利用 | - | その他 | - |
| | 太陽光発電 | - | | |
| バリアフリー | だれでもトイレ | ○ | 段差対応 | ○ |
| | エレベーター | ○ | | |
| 耐震性能 | | ○ | | |
| 階数（施設部分） | 地上2階、地下1階 | | | |
| 主たる構造 | RC造 | | | |
| 主な用途 | 福祉・保健施設 | | | |

運営情報

| | |
|------|------------------------|
| 運営形態 | 指定管理 |
| 事業者名 | 社会福祉法人 正吉福祉会 |
| 期間 | 令和3年4月1日～ 令和8年3月31日 |
| 運営時間 | ※1 |
| 運営日数 | 309日 |
| 定休日 | ※2 |

運営人員

| | |
|---------------|--------------|
| 運営人員（うち指定管理者） | 84 人（ 84 人 ） |
| 一般（〃） | 41 人（ 41 人 ） |
| 会計年度（〃） | 43 人（ 43 人 ） |
| その他 | 0 人（ - 人 ） |

利用状況

| | |
|---------------------|---------------|
| 高齢者在宅サービスセンター年間利用者数 | 14,400 人 |
| 開館1日当たり利用者数 | 47 人 |
| 特養入居者数（入居率）※3 | 80人（ 100.0% ） |

コスト状況

| | | | |
|----|-----------|--------------|------------|
| 歳出 | 83,644 千円 | 利用者1人当たりコスト | - |
| 歳入 | 715 千円 | 延床面積1㎡当たりコスト | 18,416 円/㎡ |
| | | 市民1人当たりコスト | 321 円/人 |

特養居室数

| | |
|---------|-------------|
| 居室数（定員） | 22室（ 80 人 ） |
| 1人部屋 | 2室（ 2 人 ） |
| 2人部屋 | 1室（ 2 人 ） |
| 4人部屋 | 19室（ 76 人 ） |

備考

- ※1 特別養護老人ホームの運営時間 0:00～24:00
高齢者在宅サービスセンターの運営時 8:30～17:30
(高齢者在宅サービスセンターのサービス提供時間は9:00～17:00)
- ※2 特別養護老人ホーム：なし
高齢者在宅サービスセンター：日曜日、年末年始
(短期入所生活介護サービスは定休日なし)
- ※3 特養の入居者数は、令和3年4月1日現在。

施設名 152. 特別養護老人ホームあさひ苑

施設
所管部署

福祉保健部
介護保険課

基本情報

| | |
|------|--|
| 所在地 | 府中市朝日町3丁目17番地 |
| 設置根拠 | 老人福祉法 府中市立特別養護老人ホーム条例 |
| 所有形態 | 借地 |
| 施設概要 | 常時の介護を必要とし、かつ居宅においてこれを受けることが困難な高齢者を入所させるための施設。高齢者在宅サービスセンターも併設されている。 |
| アクセス | 京王線「飛田給駅」 京王バス「警察学校前」 |
| 防災情報 | 福祉避難所 |

施設外観



| | |
|--------|---------|
| 用途地域 | 第一種住居地域 |
| 高度地区 | 第二種高度地区 |
| 法定建ぺい率 | 60% |
| 法定容積率 | 200% |

建物情報

| | | |
|------|---------|---------------|
| 施設全体 | 建物総延床面積 | 6,636 ㎡ |
| | 敷地面積 | 4,603 ㎡ |
| | 建築面積 | |
| | 建物棟数 | 1 棟 |
| | 合築・併存情報 | 高齢者在宅サービスセンター |
| 主要建物 | 名称 | 特別養護老人ホームあさひ苑 |
| | 延床面積 | 6,636 ㎡ |
| | 経過年数 | 29 年 |
| | 建築年度 | 平成 5 年度 |

| | | | | |
|----------|-----------|---|------|---|
| 環境配慮 | 屋上緑化 | - | 雨水利用 | - |
| | 太陽熱利用 | - | その他 | - |
| | 太陽光発電 | - | | |
| バリアフリー | だれでもトイレ | ○ | 段差対応 | ○ |
| | エレベーター | ○ | | |
| 耐震性能 | | ○ | | |
| 階数（施設部分） | 地上3階、地下1階 | | | |
| 主たる構造 | RC造 | | | |
| 主な用途 | 福祉・保健施設 | | | |

運営情報

| | |
|------|------------------------|
| 運営形態 | 指定管理 |
| 事業者名 | 社会福祉法人 多摩同胞会 |
| 期間 | 令和3年4月1日～ 令和8年3月31日 |
| 運営時間 | ※1 |
| 運営日数 | 299日 |
| 定休日 | ※2 |

運営人員

| | |
|---------------|----------------|
| 運営人員（うち指定管理者） | 125 人（ 125 人 ） |
| 一般（〃） | 62 人（ 62 人 ） |
| 会計年度（〃） | 63 人（ 63 人 ） |
| その他 | 0 人（ - 人 ） |

利用状況

| | |
|---------------------|--------------|
| 高齢者在宅サービスセンター年間利用者数 | 15,426 人 |
| 開館1日当たり利用者数 | 52 人 |
| 特養入居者数（入居率）※3 | 97人（ 97.0% ） |

コスト状況

| | | | |
|----|------------|--------------|------------|
| 歳出 | 215,028 千円 | 利用者1人当たりコスト | - |
| 歳入 | 85,614 千円 | 延床面積1㎡当たりコスト | 32,403 円/㎡ |
| | | 市民1人当たりコスト | 826 円/人 |

特養居室数

| | |
|---------|-------------|
| 居室数（定員） | 41室（ 100 人） |
| 1人部屋 | 18室（ 18 人） |
| 2人部屋 | 5室（ 10 人） |
| 4人部屋 | 18室（ 72 人） |

備考

- ※1 特別養護老人ホームの運営時間 0:00～24:00
高齢者在宅サービスセンターの運営時 8:30～20:00
(高齢者在宅サービスセンターのサービス提供時間は9:00～17:00)
- ※2 特別養護老人ホーム：なし
高齢者在宅サービスセンター：日曜日、年始
(短期入所生活介護サービスは定休日なし)
- ※3 特養の入居者数は、令和3年4月1日現在。

施設名

153. 旧しみずがおか高齢者在宅サービスセンター

施設
所管部署

福祉保健部
介護保険課

基本情報

| | |
|------|---|
| 所在地 | 府中市清水が丘1丁目3番地 |
| 設置根拠 | 府中市立高齢者在宅サービスセンター条例 |
| 所有形態 | 市所有（一部借地） |
| 施設概要 | 在宅の高齢者に各種のサービスを提供することにより、当該高齢者及びその家族の福祉の増進を図るための施設。 |
| アクセス | 京王線「東府中駅」 |
| 防災情報 | - |

施設外観



| | |
|--------|------|
| 用途地域 | 商業地域 |
| 高度地区 | - |
| 法定建ぺい率 | 80% |
| 法定容積率 | 400% |

建物情報

| | | | | | | | |
|------|---------|----------------------|----------|-----------|---|------|---|
| 施設全体 | 建物総延床面積 | 4,468 m ² | 環境配慮 | 屋上緑化 | - | 雨水利用 | - |
| | 敷地面積 | 1,291 m ² | | 太陽熱利用 | - | その他 | - |
| | 建築面積 | - | | 太陽光発電 | - | - | - |
| | 建物棟数 | 1 棟 | バリアフリー | だれでもトイレ | ○ | 段差対応 | ○ |
| | 合築・併存情報 | 東府中駅南自転車駐車場 | エレベーター | ○ | - | - | - |
| 主要建物 | 名称 | しみずがおか高齢者在宅サービスセンター | 耐震性能 | ○ | - | - | - |
| | 延床面積 | 2,898 m ² | 階数（施設部分） | 地上6階、地下1階 | - | - | - |
| | 経過年数 | 28 年 | 主たる構造 | SRC造 | - | - | - |
| | 建築年度 | 平成 6 年度 | 主な用途 | 福祉・保健施設 | - | - | - |
| | - | - | - | - | - | - | - |

運営情報

| | |
|------|---|
| 運営形態 | - |
| 事業者名 | - |
| 期間 | - |
| 開館時間 | - |
| 運営日数 | - |
| 定休日 | - |

運営人員

| | |
|---------------|------------|
| 運営人員（うち指定管理者） | 0 人（ - 人 ） |
| 一般 | 0 人（ - 人 ） |
| 会計年度 | 0 人（ - 人 ） |
| その他 | 0 人（ - 人 ） |

利用状況

| | |
|-------------|---|
| 年間利用者数 | - |
| 開館1日当たり利用者数 | - |
| 市民1人当たり利用回数 | - |

コスト状況

| | | | |
|----|----------|----------------------------|----------------------|
| 歳出 | 1,060 千円 | 利用者1人当たりコスト | - |
| 歳入 | 0 千円 | 延床面積1m ² 当たりコスト | 366 円/m ² |
| - | - | 市民1人当たりコスト | 4 円/人 |

備考

- 令和2年度をもって廃止。

施設名 154. 心身障害者福祉センター「きずな」

施設
所管部署

福祉保健部
障害者福祉課

基本情報

| | |
|------|--|
| 所在地 | 府中市南町5丁目38番地 |
| 設置根拠 | 府中市立心身障害者福祉センター条例 |
| 所有形態 | 市所有 |
| 施設概要 | 心身障害者の文化教養の向上を図るとともに、その社会参加と自立を助長することにより、心身障害者の福祉を増進するための施設。 |
| アクセス | 京王線「中河原駅」 ちゅうバス「福祉センター前」 |
| 防災情報 | - |

施設外観



| | |
|--------|------------|
| 用途地域 | 準工業地帯 |
| 高度地区 | 25m第二種高度地区 |
| 法定建ぺい率 | 60% |
| 法定容積率 | 200% |

建物情報

| | | | | | | | |
|------|---------|----------------------|--------|----------|---------|------|---|
| 施設全体 | 建物総延床面積 | 3,605 m ² | 環境配慮 | 屋上緑化 | - | 雨水利用 | ○ |
| | 敷地面積 | 3,848 m ² | | 太陽熱利用 | ○ | その他 | - |
| | 建築面積 | | | 太陽光発電 | - | | |
| | 建物棟数 | 1棟 | バリアフリー | だれでもトイレ | ○ | 段差対応 | ○ |
| | 合築・併存情報 | - | | エレベーター | ○ | | |
| 主要建物 | 名称 | 心身障害者福祉センター | 耐震性能 | | ○ | | |
| | 延床面積 | 3,605 m ² | | 階数（施設部分） | 地上2階 | | |
| | 経過年数 | 40年 | | 主たる構造 | SRC造 | | |
| | 建築年度 | 昭和57年度 | | 主な用途 | 福祉・保健施設 | | |

運営情報

| | |
|------|--------------------------------------|
| 運営形態 | 指定管理 |
| 事業者名 | 社会福祉法人府中市社会福祉協議会 |
| 期間 | 令和3年4月1日～ 令和8年3月31日 |
| 運営時間 | 月・水・金・土 9:00～17:00 火・木 9:00～19:00 |
| 運営日数 | 264日 |
| 定休日 | 第2・第4・第5土曜日、日曜日、祝日、年末年始 |

運営人員

| | |
|-----------------|-----------|
| 運営人員（うち指定管理者）※1 | 104人（87人） |
| 一般（〃） | 26人（26人） |
| 会計年度（〃） | 61人（61人） |
| その他 | 17人（-人） |

利用状況

| | |
|-------------|---------|
| 年間利用者数 | 29,726人 |
| 開館1日当たり利用者数 | 113人 |
| 市民1人当たり利用回数 | - |

コスト状況

| | | | |
|----|-----------|--------------|------------|
| 歳出 | 371,840千円 | 利用者1人当たりコスト | 12,509円/人 |
| 歳入 | 107,405千円 | 延床面積1㎡当たりコスト | 103,145円/㎡ |
| | | 市民1人当たりコスト | 1,429円/人 |

備考

※1 平日の運営人員。平日以外は、一般（指定管理者）2人、その他1人。

施設名

155. 御休み処

施設
所管部署

福祉保健部
障害者福祉課

基本情報

| | |
|------|---|
| 所在地 | 府中市宮町3丁目1番地 (大國魂神社境内) |
| 設置根拠 | - |
| 所有形態 | 借地 |
| 施設概要 | 障害のある方が接客マナーなどを習得し、将来、企業への就労を目指すことを目的とした施設。 |
| アクセス | 京王線「府中駅」 |
| 防災情報 | - |

施設外観



| | |
|--------|--------------|
| 用途地域 | 第一種中高層住居専用地域 |
| 高度地区 | 第二種高度地区 |
| 法定建ぺい率 | 60% |
| 法定容積率 | 200% |

建物情報

| | | | | | | | |
|------|---------|-------------------|----------|---------|---|------|---|
| 施設全体 | 建物総延床面積 | 29 m ² | 環境配慮 | 屋上緑化 | - | 雨水利用 | - |
| | 敷地面積 | - | | 太陽熱利用 | - | その他 | - |
| | 建築面積 | - | | 太陽光発電 | - | | |
| | 建物棟数 | 1 棟 | バリアフリー | だれでもトイレ | - | 段差対応 | - |
| | 合築・併存情報 | - | | エレベーター | - | | |
| | 耐震性能 | ○ | | | | | |
| 主要建物 | 名称 | 御休み処 | 階数(施設部分) | 地上1階 | | | |
| | 延床面積 | 29 m ² | 主たる構造 | 木造 | | | |
| | 経過年数 | 15 年 | 主な用途 | 福祉・保健施設 | | | |
| | 建築年度 | 平成19 年度 | | | | | |

運営情報

| | |
|--------|-------------|
| 運営形態 | 直営 |
| 事業者名 | - |
| 期間 | - |
| 開館時間 | 11:00~16:30 |
| 運営日数※1 | 143日 |
| 定休日 | 水曜日、年末年始 |

運営人員

| | |
|------|-------------|
| 運営人員 | 1 人 (- 人) |
| 一般 | 1 人 (- 人) |
| 会計年度 | 0 人 (- 人) |
| その他 | 0 人 (- 人) |

利用状況

| | |
|-------------|---------|
| 年間利用者数 | 2,537 人 |
| 1日当たり利用者数 | 18 人 |
| 市民1人当たり利用回数 | - |

コスト状況

| | | | |
|----|-----------|-----------------------------|--------------------------|
| 歳出 | 14,662 千円 | 利用者1人当たりコスト | - |
| 歳入 | 0 千円 | 延床面積1 m ² 当たりコスト | 505,575 円/m ² |
| | | 市民1人当たりコスト | 56 円/人 |

備考

- ・ 就労している障害者数・・・年間延べ 286人
- ※1 新型コロナウイルス感染拡大防止・緊急事態宣言等による休業。
(4月25日~6月20日、7月12日~9月30日、1月28日~3月21日)

施設名 156. 保健センター

施設
所管部署

福祉保健部健康推進課
子ども家庭部子ども家庭支援課

基本情報

| | |
|------|-----------------------------|
| 所在地 | 府中市府中町2丁目25番地 |
| 設置根拠 | 府中市保健センター条例 |
| 所有形態 | 市所有 |
| 施設概要 | 市民の健康の保持及び増進を図るための施設。 |
| アクセス | 京王線「府中駅」 ちゅうバス「中央文化センター」 |
| 防災情報 | - |

施設外観



| | |
|--------|--------------|
| 用途地域 | 第一種中高層住居専用地域 |
| 高度地区 | 第二種高度地区 |
| 法定建ぺい率 | 60% |
| 法定容積率 | 200% |

建物情報

| | | | | | | | |
|------|---------|----------------------|------|----------|-----------|------|---|
| 施設全体 | 建物総延床面積 | 3,679 m ² | 環境配慮 | 屋上緑化 | - | 雨水利用 | - |
| | 敷地面積 | 2,952 m ² | | 太陽熱利用 | - | その他 | - |
| | 建築面積 | | | 太陽光発電 | - | | |
| | 建物棟数 | 1 棟 | | バリアフリー | だれでもトイレ ○ | 段差対応 | ○ |
| | 合築・併存情報 | - | | エレベーター | ○ | | |
| 主要建物 | 名称 | 保健センター | 耐震性能 | | ○ | | |
| | 延床面積 | 3,679 m ² | | 階数（施設部分） | 地上3階、地下1階 | | |
| | 経過年数 | 45 年 | | 主たる構造 | RC造 | | |
| | 建築年度 | 昭和 52 年度 | | 主な用途 | 福祉・保健施設 | | |

運営情報

| | |
|------|----|
| 運営形態 | 直営 |
| 事業者名 | - |
| 期間 | - |
| 開館時間 | ※1 |
| 運営日数 | ※1 |
| 定休日 | ※1 |

運営人員

| | |
|--------|-------------|
| 運営人員※2 | 47 人（ - 人 ） |
| 一般 | 42 人（ - 人 ） |
| 会計年度 | 5 人（ - 人 ） |
| その他 | 0 人（ - 人 ） |

利用状況

| | |
|-------------|----------|
| 年間利用者数 | 39,088 人 |
| 開館1日当たり利用者数 | 107 人 |
| 市民1人当たり利用回数 | 0.15 回 |

コスト状況

| | | | |
|----|------------|--------------|-------------|
| 歳出 | 814,699 千円 | 利用者1人当たりコスト | 20,843 円/人 |
| 歳入 | 191,070 千円 | 延床面積1㎡当たりコスト | 221,446 円/㎡ |
| | | 市民1人当たりコスト | 3,130 円/人 |

備考

※1 業務によって、運営時間等が異なる。

| | | | | | |
|-------|---|--------------------------------|-----------------------|--------|-------|
| 窓口業務 | … | 【運営時間】 8:30~17:00 | 【定休日】 土曜日、日曜日、祝日、年末年始 | 【運営日数】 | 243 日 |
| 休日診療 | … | 【運営時間】 9:00~16:30 | 【定休日】 平日 | 【運営日数】 | 72 日 |
| 夜間診療 | … | 【運営時間】 19:30~22:30 | 【定休日】 なし | 【運営日数】 | 365 日 |
| 健康増進室 | … | 【運営時間】 9:00~18:30（火・金は21:30まで） | 【定休日】 祝日、年末年始 | 【運営日数】 | 170 日 |

※2 運営人員のうち、会計年度及びその他の職員数は、事業の実施状況によって異なる。

施設名

157. 第一武蔵台住宅

施設
所管部署

都市整備部住宅課

基本情報

| | |
|------|--|
| 所在地 | 府中市武蔵台1丁目5番地 |
| 設置根拠 | 府中市営住宅条例 |
| 所有形態 | 市所有 |
| 施設概要 | 市民の居住環境の向上と生活の安定を図るため、一定の基準を満たす家族向けに整備・供給する住宅。 |
| アクセス | JR武蔵野線「北府中駅」 京王バス「第九小学校」 |
| 防災情報 | - |

施設外観



| | |
|--------|------------|
| 用途地域 | 準工業地域 |
| 高度地区 | 25m第二種高度地区 |
| 法定建ぺい率 | 60% |
| 法定容積率 | 200% |

建物情報

| | | | | | | | |
|------|---------|----------------------|--------|----------|------|------|---|
| 施設全体 | 建物総延床面積 | 3,861 m ² | 環境配慮 | 屋上緑化 | - | 雨水利用 | - |
| | 敷地面積 | 3,469 m ² | | 太陽熱利用 | - | その他 | - |
| | 建築面積 | | | 太陽光発電 | - | | |
| | 建物棟数 | 1棟 | バリアフリー | だれでもトイレ | - | 段差対応 | ○ |
| | 合築・併存情報 | - | | エレベーター | ○ | | |
| 主要建物 | 名称 | 第一武蔵台住宅 | 耐震性能 | | | | |
| | 延床面積 | 3,861 m ² | | 階数（施設部分） | 地上5階 | | |
| | 経過年数 | 25年 | | 主たる構造 | RC造 | | |
| | 建築年度 | 平成9年度 | | 主な用途 | 市営住宅 | | |

運営情報

| | |
|------|----|
| 運営形態 | 直営 |
| 事業者名 | - |
| 期間 | - |
| 開館時間 | - |
| 運営日数 | - |
| 定休日 | - |

運営人員

| | |
|------|--------|
| 運営人員 | 0人（-人） |
| 一般 | 0人（-人） |
| 会計年度 | 0人（-人） |
| その他 | 0人（-人） |

利用状況

| | |
|--------|-------|
| 入居率 | 95.0% |
| 戸数 | 40戸 |
| 入居戸数※1 | 38戸 |

コスト状況

| | | | |
|----|----------|--------------|----------|
| 歳出 | 0千円 | 利用者1人当たりコスト | - |
| 歳入 | 21,902千円 | 延床面積1㎡当たりコスト | 1,347円/㎡ |
| | | 市民1人当たりコスト | 20円/人 |

備考

※1 入居戸数は、令和3年4月1日現在。

施設名

158. 第二矢崎町住宅

施設
所管部署

都市整備部住宅課

基本情報

| | |
|------|--|
| 所在地 | 府中市矢崎町2丁目16番地 |
| 設置根拠 | 府中市営住宅条例 |
| 所有形態 | 市所有 |
| 施設概要 | 市民の居住環境の向上と生活の安定を図るため、一定の基準を満たす家族向けに整備・供給する住宅。 |
| アクセス | JR南武線・武蔵野線「府中本町駅」 - |
| 防災情報 | - |

施設外観



| | |
|--------|--------------|
| 用途地域 | 第二種中高層住居専用地域 |
| 高度地区 | 第二種高度地区 |
| 法定建ぺい率 | 60% |
| 法定容積率 | 200% |

建物情報

| | | | | | | | |
|------|---------|----------------------|----------|---------|---|------|---|
| 施設全体 | 建物総延床面積 | 4,449 m ² | 環境配慮 | 屋上緑化 | - | 雨水利用 | - |
| | 敷地面積 | 4,898 m ² | | 太陽熱利用 | - | その他 | - |
| | 建築面積 | | | 太陽光発電 | - | | |
| | 建物棟数 | 2 棟 | バリアフリー※2 | だれでもトイレ | - | 段差対応 | ○ |
| | 合築・併存情報 | - | エレベーター | - | | | |
| 主要建物 | 名称 | 第二矢崎町住宅北 | 階数（施設部分） | 地上5階 | | | |
| | 延床面積 | 1,750 m ² | 主たる構造 | RC造 | | | |
| | 経過年数 | 32 年 | 主な用途 | 市営住宅 | | | |
| | 建築年度 | 平成 2 年度 | | | | | |
| | 耐震性能 | ○ | | | | | |

運営情報

| | |
|------|----|
| 運営形態 | 直営 |
| 事業者名 | - |
| 期間 | - |
| 開館時間 | - |
| 運営日数 | - |
| 定休日 | - |

運営人員

| | |
|------|-------------|
| 運営人員 | 0 人 (- 人) |
| 一般 | 0 人 (- 人) |
| 会計年度 | 0 人 (- 人) |
| その他 | 0 人 (- 人) |

利用状況

| | |
|--------|-------|
| 入居率 | 90.7% |
| 戸数 | 54 戸 |
| 入居戸数※1 | 49 戸 |

コスト状況

| | | | |
|----|-----------|--------------|-----------|
| 歳出 | 0 千円 | 利用者1人当たりコスト | - |
| 歳入 | 22,227 千円 | 延床面積1㎡当たりコスト | 1,347 円/㎡ |
| | | 市民1人当たりコスト | 23 円/人 |

備考

※1 入居戸数は、令和3年4月1日現在。

※2 第二矢崎町住宅南のみ段差対応及びエレベーター共に○。

施設名 159. 旧第二の二本町住宅

施設
所管部署 都市整備部住宅課

基本情報

| | |
|------|--|
| 所在地 | 府中市本町3丁目18番地 |
| 設置根拠 | 府中市営住宅条例 |
| 所有形態 | 市所有 |
| 施設概要 | 市民の居住環境の向上と生活の安定を図るため、一定の基準を満たす家族向けに整備・供給する住宅。 |
| アクセス | JR南武線・武蔵野線「府中本町駅」 - |
| 防災情報 | - |

施設外観

| | |
|--------|--------------|
| 解体済 | |
| 用途地域 | 第一種中高層住居専用地域 |
| 高度地区 | 第二種高度地区 |
| 法定建ぺい率 | 60% |
| 法定容積率 | 200% |

建物情報

| | | | | | | | |
|------|---------|--------------------|----------|-------------|---|------|---|
| 施設全体 | 建物総延床面積 | 766 m ² | 環境配慮 | 屋上緑化 | - | 雨水利用 | - |
| | 敷地面積 | - | | 太陽熱利用 | - | その他 | - |
| | 建築面積 | - | | 太陽光発電 | - | | |
| | 建物棟数 | 5 棟 | バリアフリー | だれでもトイレ | - | 段差対応 | ○ |
| | 合築・併存情報 | - | | エレベーター | - | | |
| 主要建物 | 名称 | 第二の二本町住宅 | 階数（施設部分） | 地上1階 | | | |
| | 延床面積 | 766 m ² | 主たる構造 | コンクリートブロック造 | | | |
| | 経過年数 | - | 主な用途 | 市営住宅 | | | |
| | 建築年度 | 昭和 41 年度 | | | | | |
| | 耐震性能 | - | | | | | |

運営情報

| | |
|------|---|
| 運営形態 | - |
| 事業者名 | - |
| 期間 | - |
| 開館時間 | - |
| 運営日数 | - |
| 定休日 | - |

運営人員

| | |
|------|-------------|
| 運営人員 | 0 人 (- 人) |
| 一般 | 0 人 (- 人) |
| 会計年度 | 0 人 (- 人) |
| その他 | 0 人 (- 人) |

利用状況

| | |
|------|---|
| 入居率 | - |
| 戸数 | - |
| 入居戸数 | - |

コスト状況

| | | | |
|----|---|--------------|---|
| 歳出 | - | 利用者1人当たりコスト | - |
| 歳入 | - | 延床面積1㎡当たりコスト | - |
| | | 市民1人当たりコスト | - |

備考

- 第二の二本町住宅は令和2年3月31日をもって用途廃止。

施設名

160. 第三本町住宅

施設
所管部署

都市整備部住宅課

基本情報

| | |
|------|--|
| 所在地 | 府中市本町4丁目7番地 |
| 設置根拠 | 府中市営住宅条例 |
| 所有形態 | 市所有 |
| 施設概要 | 市民の居住環境の向上と生活の安定を図るため、一定の基準を満たす家族向けに整備・供給する住宅。 |
| アクセス | 京王線、JR南武線「分倍河原駅」 ちゅうバス「いきいきプラザ東」 |
| 防災情報 | - |

施設外観



| | |
|--------|--------------|
| 用途地域 | 第一種中高層住居専用地域 |
| 高度地区 | 第二種高度地区 |
| 法定建ぺい率 | 60% |
| 法定容積率 | 200% |

建物情報

| | | | | | | | | |
|------|---------|----------------------|------|----------|---------|------|------|---|
| 施設全体 | 建物総延床面積 | 3,664 m ² | 環境配慮 | 屋上緑化 | - | 雨水利用 | - | |
| | 敷地面積 | 3,508 m ² | | 太陽熱利用 | - | その他 | - | |
| | 建築面積 | | | 太陽光発電 | - | | | |
| | 建物棟数 | 2 棟 | | バリアフリー | だれでもトイレ | - | 段差対応 | ○ |
| | 合築・併存情報 | - | | | エレベーター | ○ | | |
| 主要建物 | 名称 | 第三本町住宅1号棟 | 耐震性能 | | ○ | | | |
| | 延床面積 | 1,689 m ² | | 階数（施設部分） | 地上5階 | | | |
| | 経過年数 | 29 年 | | 主たる構造 | RC造 | | | |
| | 建築年度 | 平成 5 年度 | | 主な用途 | 市営住宅 | | | |

運営情報

| | |
|------|----|
| 運営形態 | 直営 |
| 事業者名 | - |
| 期間 | - |
| 開館時間 | - |
| 運営日数 | - |
| 定休日 | - |

運営人員

| | |
|------|-------------|
| 運営人員 | 0 人 (- 人) |
| 一般 | 0 人 (- 人) |
| 会計年度 | 0 人 (- 人) |
| その他 | 0 人 (- 人) |

利用状況

| | |
|--------|-------|
| 入居率 | 95.1% |
| 戸数 | 41 戸 |
| 入居戸数※1 | 39 戸 |

コスト状況

| | | | |
|----|-----------|--------------|-----------|
| 歳出 | 0 千円 | 利用者1人当たりコスト | - |
| 歳入 | 19,744 千円 | 延床面積1㎡当たりコスト | 1,347 円/㎡ |
| | | 市民1人当たりコスト | 19 円/人 |

備考

※1 入居戸数は、令和3年4月1日現在。

施設名

161. 第四栄町住宅

施設
所管部署

都市整備部住宅課

基本情報

| | |
|------|--|
| 所在地 | 府中市栄町3丁目13番地 |
| 設置根拠 | 府中市営住宅条例 |
| 所有形態 | 市所有 |
| 施設概要 | 市民の居住環境の向上と生活の安定を図るため、一定の基準を満たす家族向けに整備・供給する住宅。 |
| アクセス | JR武蔵野線「北府中駅」 京王バス「第九小学校」 |
| 防災情報 | - |

施設外観



| | |
|--------|---------|
| 用途地域 | 準住居地域 |
| 高度地区 | 第三種高度地区 |
| 法定建ぺい率 | 60% |
| 法定容積率 | 300% |

建物情報

| | | | | | | | | |
|------|---------|----------------------|------|----------|---------|------|------|---|
| 施設全体 | 建物総延床面積 | 4,080 m ² | 環境配慮 | 屋上緑化 | - | 雨水利用 | - | |
| | 敷地面積 | 3,141 m ² | | 太陽熱利用 | - | その他 | - | |
| | 建築面積 | | | 太陽光発電 | - | | | |
| | 建物棟数 | 2 棟 | | バリアフリー | だれでもトイレ | - | 段差対応 | ○ |
| | 合築・併存情報 | - | | | エレベーター | ○ | | |
| 主要建物 | 名称 | 第四栄町住宅1号棟 | 耐震性能 | | ○ | | | |
| | 延床面積 | 1,953 m ² | | 階数（施設部分） | 地上5階 | | | |
| | 経過年数 | 28 年 | | 主たる構造 | RC造 | | | |
| | 建築年度 | 平成 6 年度 | | 主な用途 | 市営住宅 | | | |

運営情報

| | |
|------|----|
| 運営形態 | 直営 |
| 事業者名 | - |
| 期間 | - |
| 開館時間 | - |
| 運営日数 | - |
| 定休日 | - |

運営人員

| | |
|------|-------------|
| 運営人員 | 0 人 (- 人) |
| 一般 | 0 人 (- 人) |
| 会計年度 | 0 人 (- 人) |
| その他 | 0 人 (- 人) |

利用状況

| | |
|--------|-------|
| 入居率 | 95.3% |
| 戸数 | 43 戸 |
| 入居戸数※1 | 41 戸 |

コスト状況

| | | | |
|----|-----------|--------------|------------|
| 歳出 | 49,610 千円 | 利用者1人当たりコスト | - |
| 歳入 | 19,860 千円 | 延床面積1㎡当たりコスト | 13,506 円/㎡ |
| | | 市民1人当たりコスト | 212 円/人 |

備考

※1 入居戸数は、令和3年4月1日現在。

施設名

162. 第五是政住宅

施設
所管部署 都市整備部住宅課

基本情報

| | |
|------|--|
| 所在地 | 府中市是政5丁目15番地 |
| 設置根拠 | 府中市営住宅条例 |
| 所有形態 | 市所有 |
| 施設概要 | 市民の居住環境の向上と生活の安定を図るため、一定の基準を満たす家族向けに整備・供給する住宅。 |
| アクセス | 西武多摩川線「是政駅」 京王バス・ちゅうバス「是政」 |
| 防災情報 | - |

施設外観



| | |
|--------|--------------|
| 用途地域 | 第一種中高層住居専用地域 |
| 高度地区 | 第二種高度地区 |
| 法定建ぺい率 | 60% |
| 法定容積率 | 200% |

建物情報

| | | | | | | | | |
|------|---------|----------------------|------|----------|---------|------|------|---|
| 施設全体 | 建物総延床面積 | 2,641 m ² | 環境配慮 | 屋上緑化 | - | 雨水利用 | - | |
| | 敷地面積 | 2,365 m ² | | 太陽熱利用 | - | その他 | - | |
| | 建築面積 | | | 太陽光発電 | - | | | |
| | 建物棟数 | 3 棟 | | バリアフリー | だれでもトイレ | - | 段差対応 | ○ |
| | 合築・併存情報 | - | | エレベーター | - | | | |
| 主要建物 | 名称 | 第五是政住宅2号棟 | 耐震性能 | | ○ | | | |
| | 延床面積 | 1,529 m ² | | 階数（施設部分） | 地上3階 | | | |
| | 経過年数 | 27 年 | | 主たる構造 | RC造 | | | |
| | 建築年度 | 平成 7 年度 | | 主な用途 | 市営住宅 | | | |

運営情報

| | |
|------|----|
| 運営形態 | 直営 |
| 事業者名 | - |
| 期間 | - |
| 開館時間 | - |
| 運営日数 | - |
| 定休日 | - |

運営人員

| | |
|------|------------|
| 運営人員 | 0 人（ - 人 ） |
| 一般 | 0 人（ - 人 ） |
| 会計年度 | 0 人（ - 人 ） |
| その他 | 0 人（ - 人 ） |

利用状況

| | |
|--------|-------|
| 入居率 | 90.9% |
| 戸数 | 33 戸 |
| 入居戸数※1 | 30 戸 |

コスト状況

| | | | |
|----|-----------|--------------|-----------|
| 歳出 | 0 千円 | 利用者1人当たりコスト | - |
| 歳入 | 13,227 千円 | 延床面積1㎡当たりコスト | 1,347 円/㎡ |
| | | 市民1人当たりコスト | 14 円/人 |

備考

※1 入居戸数は、令和3年4月1日現在。

施設名

163. 第六若松町住宅

施設
所管部署

都市整備部住宅課

基本情報

| | |
|------|--|
| 所在地 | 府中市若松町4丁目35番地 |
| 設置根拠 | 府中市営住宅条例 |
| 所有形態 | 市所有 |
| 施設概要 | 市民の居住環境の向上と生活の安定を図るため、一定の基準を満たす家族向けに整備・供給する住宅。 |
| アクセス | ちゅうバス「若松防災センター」 - |
| 防災情報 | - |

施設外観



| | |
|--------|--------------|
| 用途地域 | 第一種中高層住居専用地域 |
| 高度地区 | 第二種高度地区 |
| 法定建ぺい率 | 60% |
| 法定容積率 | 200% |

建物情報

| | | |
|------|---------|----------------------|
| 施設全体 | 建物総延床面積 | 1,638 m ² |
| | 敷地面積 | 3,837 m ² |
| | 建築面積 | |
| | 建物棟数 | 2 棟 |
| | 合築・併存情報 | - |
| 主要建物 | 名称 | 第六若松町住宅1号棟 |
| | 延床面積 | 904 m ² |
| | 経過年数 | 17 年 |
| | 建築年度 | 平成 17 年度 |

| | | | | |
|----------|---------|---|------|---|
| 環境配慮 | 屋上緑化 | - | 雨水利用 | - |
| | 太陽熱利用 | - | その他 | - |
| | 太陽光発電 | - | | |
| バリアフリー | だれでもトイレ | - | 段差対応 | ○ |
| | エレベーター | ○ | | |
| 耐震性能 | | ○ | | |
| 階数（施設部分） | 地上3階 | | | |
| 主たる構造 | RC造 | | | |
| 主な用途 | 市営住宅 | | | |

運営情報

| | |
|------|----|
| 運営形態 | 直営 |
| 事業者名 | - |
| 期間 | - |
| 開館時間 | - |
| 運営日数 | - |
| 定休日 | - |

運営人員

| | |
|------|------------|
| 運営人員 | 0 人（ - 人 ） |
| 一般 | 0 人（ - 人 ） |
| 会計年度 | 0 人（ - 人 ） |
| その他 | 0 人（ - 人 ） |

利用状況

| | |
|--------|-------|
| 入居率 | 90.9% |
| 戸数 | 22 戸 |
| 入居戸数※1 | 20 戸 |

コスト状況

| | | | |
|----|----------|--------------|-----------|
| 歳出 | 0 千円 | 利用者1人当たりコスト | - |
| 歳入 | 9,923 千円 | 延床面積1㎡当たりコスト | 1,347 円/㎡ |
| | | 市民1人当たりコスト | 8 円/人 |

備考

※1 入居戸数は、令和3年4月1日現在。

施設名

164. 第七西府町住宅

施設
所管部署

都市整備部住宅課

基本情報

| | |
|------|--|
| 所在地 | 府中市西府町3丁目10番地 |
| 設置根拠 | 府中市営住宅条例 |
| 所有形態 | 市所有 |
| 施設概要 | 市民の居住環境の向上と生活の安定を図るため、一定の基準を満たす家族向けに整備・供給する住宅。 |
| アクセス | JR南武線「西府駅」 京王バス「西府町三丁目」 |
| 防災情報 | - |

施設外観



| | |
|--------|-------------|
| 用途地域 | 第一種低層住居専用地域 |
| 高度地区 | 第一種高度地区 |
| 法定建ぺい率 | 40% |
| 法定容積率 | 80% |

建物情報

| | | | | | | | | |
|------|---------|----------------------|------|----------|---------|------|------|---|
| 施設全体 | 建物総延床面積 | 1,984 m ² | 環境配慮 | 屋上緑化 | - | 雨水利用 | - | |
| | 敷地面積 | 2,959 m ² | | 太陽熱利用 | - | その他 | ○ | |
| | 建築面積 | | | 太陽光発電 | ○ | | | |
| | 建物棟数 | 1棟 | | バリアフリー | だれでもトイレ | - | 段差対応 | ○ |
| | 合築・併存情報 | - | | エレベーター | ○ | | | |
| 主要建物 | 名称 | 第七西府町住宅 | 耐震性能 | | ○ | | | |
| | 延床面積 | 1,984 m ² | | 階数（施設部分） | 地上3階 | | | |
| | 経過年数 | 10年 | | 主たる構造 | RC造 | | | |
| | 建築年度 | 平成24年度 | | 主な用途 | 市営住宅 | | | |

運営情報

| | |
|------|----|
| 運営形態 | 直営 |
| 事業者名 | - |
| 期間 | - |
| 開館時間 | - |
| 運営日数 | - |
| 定休日 | - |

運営人員

| | |
|------|--------|
| 運営人員 | 0人（-人） |
| 一般 | 0人（-人） |
| 会計年度 | 0人（-人） |
| その他 | 0人（-人） |

利用状況

| | |
|--------|-------|
| 入居率 | 93.3% |
| 戸数 | 30戸 |
| 入居戸数※1 | 28戸 |

コスト状況

| | | | |
|----|----------|--------------|----------|
| 歳出 | 0千円 | 利用者1人当たりコスト | - |
| 歳入 | 11,653千円 | 延床面積1㎡当たりコスト | 1,347円/㎡ |
| | | 市民1人当たりコスト | 10円/人 |

備考

※1 入居戸数は、令和3年4月1日現在。

施設名

165. 第八新町住宅

施設
所管部署

都市整備部住宅課

基本情報

| | |
|------|--|
| 所在地 | 府中市新町2丁目44番地 |
| 設置根拠 | 府中市営住宅条例 |
| 所有形態 | 市所有 |
| 施設概要 | 市民の居住環境の向上と生活の安定を図るため、一定の基準を満たす家族向けに整備・供給する住宅。 |
| アクセス | 京王バス「法務局（登記所前）」 - |
| 防災情報 | - |

施設外観

| | |
|--|--------------|
|  | |
| 用途地域 | 第一種中高層住居専用地域 |
| 高度地区 | 第二種高度地区 |
| 法定建ぺい率 | 60% |
| 法定容積率 | 200% |

建物情報

| | | | | | | | |
|------|---------|----------------------|----------|---------|---|------|---|
| 施設全体 | 建物総延床面積 | 2,353 m ² | 環境配慮 | 屋上緑化 | - | 雨水利用 | - |
| | 敷地面積 | 3,366 m ² | | 太陽熱利用 | - | その他 | - |
| | 建築面積 | | | 太陽光発電 | - | | |
| | 建物棟数 | 1 棟 | バリアフリー | だれでもトイレ | - | 段差対応 | ○ |
| | 合築・併存情報 | - | | エレベーター | ○ | | |
| 主要建物 | 名称 | 第八新町住宅 | 階数（施設部分） | 地上4階 | | | |
| | 延床面積 | 2,353 m ² | 主たる構造 | RC造 | | | |
| | 経過年数 | 24 年 | 主な用途 | 市営住宅 | | | |
| | 建築年度 | 平成 10 年度 | | | | | |
| | 耐震性能 | ○ | | | | | |

運営情報

| | |
|------|----|
| 運営形態 | 直営 |
| 事業者名 | - |
| 期間 | - |
| 開館時間 | - |
| 運営日数 | - |
| 定休日 | - |

運営人員

| | |
|------|------------|
| 運営人員 | 0 人（ - 人 ） |
| 一般 | 0 人（ - 人 ） |
| 会計年度 | 0 人（ - 人 ） |
| その他 | 0 人（ - 人 ） |

利用状況

| | |
|--------|-------|
| 入居率 | 93.8% |
| 戸数 | 32 戸 |
| 入居戸数※1 | 30 戸 |

コスト状況

| | | | |
|----|-----------|--------------|-----------|
| 歳出 | 0 千円 | 利用者1人当たりコスト | - |
| 歳入 | 13,903 千円 | 延床面積1㎡当たりコスト | 1,347 円/㎡ |
| | | 市民1人当たりコスト | 12 円/人 |

備考

※1 入居戸数は、令和3年4月1日現在。

施設名

166. 第九新町住宅

施設
所管部署

都市整備部住宅課

基本情報

| | |
|------|--|
| 所在地 | 府中市新町2丁目44番地 |
| 設置根拠 | 府中市営住宅条例 |
| 所有形態 | 市所有 |
| 施設概要 | 市民の居住環境の向上と生活の安定を図るため、一定の基準を満たす家族向けに整備・供給する住宅。 |
| アクセス | 京王バス「法務局（登記所前）」 - |
| 防災情報 | - |

施設外観



| | |
|--------|--------------|
| 用途地域 | 第一種中高層住居専用地域 |
| 高度地区 | 第二種高度地区 |
| 法定建ぺい率 | 60% |
| 法定容積率 | 200% |

建物情報

| | | | | | | | |
|------|---------|----------------------|----------|---------|---|------|---|
| 施設全体 | 建物総延床面積 | 1,489 m ² | 環境配慮 | 屋上緑化 | - | 雨水利用 | - |
| | 敷地面積 | 2,283 m ² | | 太陽熱利用 | - | その他 | - |
| | 建築面積 | | | 太陽光発電 | - | | |
| | 建物棟数 | 1 棟 | バリアフリー | だれでもトイレ | - | 段差対応 | ○ |
| | 合築・併存情報 | - | | エレベーター | ○ | | |
| 主要建物 | 名称 | 第九新町住宅 | 階数（施設部分） | 地上4階 | | | |
| | 延床面積 | 1,489 m ² | 主たる構造 | RC造 | | | |
| | 経過年数 | 23 年 | 主な用途 | 市営住宅 | | | |
| | 建築年度 | 平成 11 年度 | | | | | |

運営情報

| | |
|------|----|
| 運営形態 | 直営 |
| 事業者名 | - |
| 期間 | - |
| 開館時間 | - |
| 運営日数 | - |
| 定休日 | - |

運営人員

| | |
|------|------------|
| 運営人員 | 0 人（ - 人 ） |
| 一般 | 0 人（ - 人 ） |
| 会計年度 | 0 人（ - 人 ） |
| その他 | 0 人（ - 人 ） |

利用状況

| | |
|--------|-------|
| 入居率 | 95.2% |
| 戸数 | 21 戸 |
| 入居戸数※1 | 20 戸 |

コスト状況

| | | | |
|----|----------|--------------|-----------|
| 歳出 | 0 千円 | 利用者1人当たりコスト | - |
| 歳入 | 9,719 千円 | 延床面積1㎡当たりコスト | 1,347 円/㎡ |
| | | 市民1人当たりコスト | 8 円/人 |

備考

※1 入居戸数は、令和3年4月1日現在。

施設名

167. 第十南町住宅

施設
所管部署

都市整備部住宅課

基本情報

| | |
|------|--|
| 所在地 | 府中市南町3丁目30番地 |
| 設置根拠 | 府中市営住宅条例 |
| 所有形態 | 市所有 |
| 施設概要 | 市民の居住環境の向上と生活の安定を図るため、一定の基準を満たす家族向けに整備・供給する住宅。 |
| アクセス | 京王線「中河原駅」 - |
| 防災情報 | - |

施設外観



| | |
|--------|-------------|
| 用途地域 | 第一種低層住居専用地域 |
| 高度地区 | 第一種高度地区 |
| 法定建ぺい率 | 40% |
| 法定容積率 | 80% |

建物情報

| | | | | | | | | |
|------|---------|----------------------|------|----------|---------|------|------|---|
| 施設全体 | 建物総延床面積 | 2,355 m ² | 環境配慮 | 屋上緑化 | - | 雨水利用 | - | |
| | 敷地面積 | 3,006 m ² | | 太陽熱利用 | - | その他 | - | |
| | 建築面積 | | | 太陽光発電 | - | | | |
| | 建物棟数 | 1 棟 | | バリアフリー | だれでもトイレ | - | 段差対応 | ○ |
| | 合築・併存情報 | - | | エレベーター | - | | | |
| 主要建物 | 名称 | 第十南町住宅 | 耐震性能 | | ○ | | | |
| | 延床面積 | 2,355 m ² | | 階数（施設部分） | 地上3階 | | | |
| | 経過年数 | 26 年 | | 主たる構造 | RC造 | | | |
| | 建築年度 | 平成 8 年度 | | 主な用途 | 市営住宅 | | | |

運営情報

| | |
|------|----|
| 運営形態 | 直営 |
| 事業者名 | - |
| 期間 | - |
| 開館時間 | - |
| 運営日数 | - |
| 定休日 | - |

運営人員

| | |
|------|-------------|
| 運営人員 | 0 人 (- 人) |
| 一般 | 0 人 (- 人) |
| 会計年度 | 0 人 (- 人) |
| その他 | 0 人 (- 人) |

利用状況

| | |
|--------|--------|
| 入居率 | 100.0% |
| 戸数 | 27 戸 |
| 入居戸数※1 | 27 戸 |

コスト状況

| | | | |
|----|-----------|--------------|-----------|
| 歳出 | 0 千円 | 利用者1人当たりコスト | - |
| 歳入 | 17,850 千円 | 延床面積1㎡当たりコスト | 1,347 円/㎡ |
| | | 市民1人当たりコスト | 12 円/人 |

備考

※1 入居戸数は、令和3年4月1日現在。

施設名 168. 第十一美好町住宅

施設 所管部署 都市整備部住宅課

基本情報

| | |
|------|--|
| 所在地 | 府中市美好町2丁目51番地 |
| 設置根拠 | 府中市営住宅条例 |
| 所有形態 | 市所有 |
| 施設概要 | 市民の居住環境の向上と生活の安定を図るため、一定の基準を満たす家族向けに整備・供給する住宅。 |
| アクセス | JR武蔵野線「北府中駅」 京王バス「東芝南門」 |
| 防災情報 | - |

施設外観

| | |
|--|--------------|
|  | |
| 用途地域 | 第一種中高層住居専用地域 |
| 高度地区 | 第二種高度地区 |
| 法定建ぺい率 | 60% |
| 法定容積率 | 200% |

建物情報

| | | | | | | | | |
|------|---------|----------------------|------|----------|---------|------|------|---|
| 施設全体 | 建物総延床面積 | 2,871 m ² | 環境配慮 | 屋上緑化 | - | 雨水利用 | - | |
| | 敷地面積 | 3,894 m ² | | 太陽熱利用 | - | その他 | ○ | |
| | 建築面積 | | | 太陽光発電 | ○ | | | |
| | 建物棟数 | 2 棟 | | バリアフリー | だれでもトイレ | - | 段差対応 | ○ |
| | 合築・併存情報 | - | | エレベーター | ○ | | | |
| 主要建物 | 名称 | 第十一美好町住宅1号棟 | 耐震性能 | | ○ | | | |
| | 延床面積 | 1,521 m ² | | 階数（施設部分） | 地上5階 | | | |
| | 経過年数 | 14 年 | | 主たる構造 | RC造 | | | |
| | 建築年度 | 平成 20 年度 | | 主な用途 | 市営住宅 | | | |

運営情報

| | |
|------|----|
| 運営形態 | 直営 |
| 事業者名 | - |
| 期間 | - |
| 開館時間 | - |
| 運営日数 | - |
| 定休日 | - |

運営人員

| | |
|------|-------------|
| 運営人員 | 0 人 (- 人) |
| 一般 | 0 人 (- 人) |
| 会計年度 | 0 人 (- 人) |
| その他 | 0 人 (- 人) |

利用状況

| | |
|--------|-------|
| 入居率 | 92.5% |
| 戸数 | 40 戸 |
| 入居戸数※1 | 37 戸 |

コスト状況

| | | | |
|----|-----------|--------------|-----------|
| 歳出 | 0 千円 | 利用者1人当たりコスト | - |
| 歳入 | 18,262 千円 | 延床面積1㎡当たりコスト | 1,347 円/㎡ |
| | | 市民1人当たりコスト | 15 円/人 |

備考

※1 入居戸数は、令和3年4月1日現在。

施設名 169. 第十二北山町住宅

施設 所管部署 都市整備部住宅課

基本情報

| | |
|------|--|
| 所在地 | 府中市北山町3丁目17番地 |
| 設置根拠 | 府中市営住宅条例 |
| 所有形態 | 市所有 |
| 施設概要 | 市民の居住環境の向上と生活の安定を図るため、一定の基準を満たす家族向けに整備・供給する住宅。 |
| アクセス | 京王バス、ちゅうバス「せせらぎ公園」 |
| 防災情報 | - |

施設外観



| | |
|--------|--------------|
| 用途地域 | 第一種中高層住居専用地域 |
| 高度地区 | 第二種高度地区 |
| 法定建ぺい率 | 60% |
| 法定容積率 | 200% |

建物情報

| | | | | | | | |
|------|---------|----------------------|--------|----------|------|------|---|
| 施設全体 | 建物総延床面積 | 2,682 m ² | 環境配慮 | 屋上緑化 | - | 雨水利用 | - |
| | 敷地面積 | 3,371 m ² | | 太陽熱利用 | - | その他 | ○ |
| | 建築面積 | | | 太陽光発電 | ○ | | |
| | 建物棟数 | 2 棟 | バリアフリー | だれでもトイレ | - | 段差対応 | ○ |
| | 合築・併存情報 | - | | エレベーター | ○ | | |
| 主要建物 | 名称 | 第十二北山町住宅2号棟 | 耐震性能 | | ○ | | |
| | 延床面積 | 1,426 m ² | | 階数（施設部分） | 地上3階 | | |
| | 経過年数 | 12 年 | | 主たる構造 | RC造 | | |
| | 建築年度 | 平成 22 年度 | | 主な用途 | 市営住宅 | | |

運営情報

| | |
|------|----|
| 運営形態 | 直営 |
| 事業者名 | - |
| 期間 | - |
| 開館時間 | - |
| 運営日数 | - |
| 定休日 | - |

運営人員

| | |
|------|-------------|
| 運営人員 | 0 人 (- 人) |
| 一般 | 0 人 (- 人) |
| 会計年度 | 0 人 (- 人) |
| その他 | 0 人 (- 人) |

利用状況

| | |
|--------|-------|
| 入居率 | 88.9% |
| 戸数 | 36 戸 |
| 入居戸数※1 | 32 戸 |

コスト状況

| | | | |
|----|-----------|--------------|-----------|
| 歳出 | 0 千円 | 利用者1人当たりコスト | - |
| 歳入 | 11,861 千円 | 延床面積1㎡当たりコスト | 1,347 円/㎡ |
| | | 市民1人当たりコスト | 14 円/人 |

備考

※1 入居戸数は、令和3年4月1日現在。

施設名

170. 第十三四谷住宅

施設
所管部署

都市整備部住宅課

基本情報

| | |
|------|--|
| 所在地 | 府中市四谷3丁目43番地 |
| 設置根拠 | 府中市営住宅条例 |
| 所有形態 | 市所有 |
| 施設概要 | 市民の居住環境の向上と生活の安定を図るため、一定の基準を満たす家族向けに整備・供給する住宅。 |
| アクセス | 京王バス「府中四谷橋北」 ちゅうバス「四谷三丁目西」 |
| 防災情報 | - |

施設外観



| | |
|--------|------------|
| 用途地域 | 準工業地域 |
| 高度地区 | 25m第二種高度地区 |
| 法定建ぺい率 | 60% |
| 法定容積率 | 200% |

建物情報

| | | | | | | | |
|------|---------|----------------------|--------|----------|------|------|---|
| 施設全体 | 建物総延床面積 | 3,157 m ² | 環境配慮 | 屋上緑化 | - | 雨水利用 | - |
| | 敷地面積 | 3,981 m ² | | 太陽熱利用 | - | その他 | - |
| | 建築面積 | | | 太陽光発電 | - | | |
| | 建物棟数 | 2 棟 | バリアフリー | だれでもトイレ | - | 段差対応 | ○ |
| | 合築・併存情報 | - | | エレベーター | ○ | | |
| 主要建物 | 名称 | 第十三四谷住宅1号棟 | 耐震性能 | | | | |
| | 延床面積 | 1,544 m ² | | 階数（施設部分） | 地上5階 | | |
| | 経過年数 | 20 年 | | 主たる構造 | RC造 | | |
| | 建築年度 | 平成 14 年度 | | 主な用途 | 市営住宅 | | |

運営情報

| | |
|------|----|
| 運営形態 | 直営 |
| 事業者名 | - |
| 期間 | - |
| 開館時間 | - |
| 運営日数 | - |
| 定休日 | - |

運営人員

| | |
|------|------------|
| 運営人員 | 0 人（ - 人 ） |
| 一般 | 0 人（ - 人 ） |
| 会計年度 | 0 人（ - 人 ） |
| その他 | 0 人（ - 人 ） |

利用状況

| | |
|--------|-------|
| 入居率 | 95.3% |
| 戸数 | 43 戸 |
| 入居戸数※1 | 41 戸 |

コスト状況

| | | | |
|----|-----------|--------------|------------|
| 歳出 | 60,720 千円 | 利用者1人当たりコスト | - |
| 歳入 | 20,206 千円 | 延床面積1㎡当たりコスト | 20,581 円/㎡ |
| | | 市民1人当たりコスト | 250 円/人 |

備考

※1 入居戸数は、令和3年4月1日現在。

施設名 171. 第十四分梅町住宅

施設 所管部署 都市整備部住宅課

基本情報

| | |
|------|--|
| 所在地 | 府中市分梅町5丁目23番地 |
| 設置根拠 | 府中市営住宅条例 |
| 所有形態 | 市所有 |
| 施設概要 | 市民の居住環境の向上と生活の安定を図るため、一定の基準を満たす家族向けに整備・供給する住宅。 |
| アクセス | 京王線「中河原駅」 - |
| 防災情報 | - |

施設外観

| | |
|--|-------------|
|  | |
| 用途地域 | 第一種低層住居専用地域 |
| 高度地区 | 第一種高度地区 |
| 法定建ぺい率 | 40% |
| 法定容積率 | 80% |

建物情報

| | | | | | | | |
|------|---------|----------------------|----------|---------|---|------|---|
| 施設全体 | 建物総延床面積 | 1,112 m ² | 環境配慮 | 屋上緑化 | - | 雨水利用 | - |
| | 敷地面積 | 4,419 m ² | | 太陽熱利用 | - | その他 | - |
| | 建築面積 | | | 太陽光発電 | - | | |
| | 建物棟数 | 1 棟 | バリアフリー | だれでもトイレ | - | 段差対応 | ○ |
| | 合築・併存情報 | - | | エレベーター | - | | |
| 主要建物 | 名称 | 第十四分梅町住宅 | 階数（施設部分） | 地上4階 | | | |
| | 延床面積 | 1,112 m ² | 主たる構造 | RC造 | | | |
| | 経過年数 | 53 年 | 主な用途 | 市営住宅 | | | |
| | 建築年度 | 昭和 44 年度 | | | | | |
| | 耐震性能 | ○ | | | | | |

運営情報

| | |
|------|----|
| 運営形態 | 直営 |
| 事業者名 | - |
| 期間 | - |
| 開館時間 | - |
| 運営日数 | - |
| 定休日 | - |

運営人員

| | |
|------|-------------|
| 運営人員 | 0 人 (- 人) |
| 一般 | 0 人 (- 人) |
| 会計年度 | 0 人 (- 人) |
| その他 | 0 人 (- 人) |

利用状況

| | |
|--------|--------|
| 入居率 | 100.0% |
| 戸数 | 24 戸 |
| 入居戸数※1 | 24 戸 |

コスト状況

| | | | |
|----|----------|--------------|-----------|
| 歳出 | 0 千円 | 利用者1人当たりコスト | - |
| 歳入 | 4,966 千円 | 延床面積1㎡当たりコスト | 1,347 円/㎡ |
| | | 市民1人当たりコスト | 6 円/人 |

備考

※1 入居戸数は、令和3年4月1日現在。

施設名

172. 第十五四谷住宅

施設
所管部署

都市整備部住宅課

基本情報

| | |
|------|--|
| 所在地 | 府中市四谷3丁目43番地 |
| 設置根拠 | 府中市営住宅条例 |
| 所有形態 | 市所有 |
| 施設概要 | 市民の居住環境の向上と生活の安定を図るため、一定の基準を満たす家族向けに整備・供給する住宅。 |
| アクセス | 京王バス「府中四谷橋北」 ちゅうバス「四谷三丁目西」 |
| 防災情報 | - |

施設外観



| | |
|--------|------------|
| 用途地域 | 準工業地域 |
| 高度地区 | 25m第二種高度地区 |
| 法定建ぺい率 | 60% |
| 法定容積率 | 200% |

建物情報

| | | | | | | | |
|------|---------|----------------------|--------|----------|------|------|---|
| 施設全体 | 建物総延床面積 | 934 m ² | 環境配慮 | 屋上緑化 | - | 雨水利用 | - |
| | 敷地面積 | 1,424 m ² | | 太陽熱利用 | - | その他 | - |
| | 建築面積 | | | 太陽光発電 | - | | |
| | 建物棟数 | 1 棟 | バリアフリー | だれでもトイレ | - | 段差対応 | ○ |
| | 合築・併存情報 | - | | エレベーター | - | | |
| 主要建物 | 名称 | 第十五四谷住宅 | 耐震性能 | | | | ○ |
| | 延床面積 | 934 m ² | | 階数（施設部分） | 地上5階 | | |
| | 経過年数 | 52 年 | | 主たる構造 | RC造 | | |
| | 建築年度 | 昭和 45 年度 | | 主な用途 | 市営住宅 | | |

運営情報

| | |
|------|----|
| 運営形態 | 直営 |
| 事業者名 | - |
| 期間 | - |
| 開館時間 | - |
| 運営日数 | - |
| 定休日 | - |

運営人員

| | |
|------|------------|
| 運営人員 | 0 人（ - 人 ） |
| 一般 | 0 人（ - 人 ） |
| 会計年度 | 0 人（ - 人 ） |
| その他 | 0 人（ - 人 ） |

利用状況

| | |
|--------|-------|
| 入居率 | 95.0% |
| 戸数 | 20 戸 |
| 入居戸数※1 | 19 戸 |

コスト状況

| | | | |
|----|----------|--------------|-----------|
| 歳出 | 0 千円 | 利用者1人当たりコスト | - |
| 歳入 | 4,330 千円 | 延床面積1㎡当たりコスト | 1,347 円/㎡ |
| | | 市民1人当たりコスト | 5 円/人 |

備考

※1 入居戸数は、令和3年4月1日現在。

施設名 173. 第十六小柳町住宅

施設 所管部署 都市整備部住宅課

基本情報

| | |
|------|--|
| 所在地 | 府中市小柳町4丁目17番地 |
| 設置根拠 | 府中市営住宅条例 |
| 所有形態 | 市所有 |
| 施設概要 | 市民の居住環境の向上と生活の安定を図るため、一定の基準を満たす家族向けに整備・供給する住宅。 |
| アクセス | 西武多摩川線「競艇場前駅」 - |
| 防災情報 | - |

施設外観



| | |
|--------|--------------|
| 用途地域 | 第一種中高層住居専用地域 |
| 高度地区 | 第二種高度地区 |
| 法定建ぺい率 | 60% |
| 法定容積率 | 200% |

建物情報※2

| | | | | | | | | |
|------|---------|----------------------|------|----------|---------|------|------|---|
| 施設全体 | 建物総延床面積 | 1,099 m ² | 環境配慮 | 屋上緑化 | - | 雨水利用 | - | |
| | 敷地面積 | 6,153 m ² | | 太陽熱利用 | - | その他 | - | |
| | 建築面積 | | | 太陽光発電 | - | | | |
| | 建物棟数 | 1棟 | | バリアフリー | だれでもトイレ | - | 段差対応 | ○ |
| | 合築・併存情報 | - | | エレベーター | - | | | |
| 主要建物 | 名称 | 第十六小柳町住宅 | 耐震性能 | | | ○ | | |
| | 延床面積 | 1,099 m ² | | 階数(施設部分) | 地上4階 | | | |
| | 経過年数 | 51年 | | 主たる構造 | RC造 | | | |
| | 建築年度 | 昭和46年度 | | 主な用途 | 市営住宅 | | | |

運営情報

| | |
|------|----|
| 運営形態 | 直営 |
| 事業者名 | - |
| 期間 | - |
| 開館時間 | - |
| 運営日数 | - |
| 定休日 | - |

運営人員

| | |
|------|--------|
| 運営人員 | 0人(-人) |
| 一般 | 0人(-人) |
| 会計年度 | 0人(-人) |
| その他 | 0人(-人) |

利用状況

| | |
|--------|-------|
| 入居率 | 95.8% |
| 戸数 | 24戸 |
| 入居戸数※1 | 23戸 |

コスト状況

| | | | |
|----|---------|--------------|----------|
| 歳出 | 4,767千円 | 利用者1人当たりコスト | - |
| 歳入 | 4,733千円 | 延床面積1㎡当たりコスト | 5,684円/㎡ |
| | | 市民1人当たりコスト | 24円/人 |

備考

※1 入居戸数は、令和3年4月1日現在。

※2 敷地面積は第十六・十七・十八小柳町住宅の合計。

施設名 174. 第十七小柳町住宅

施設 所管部署 都市整備部住宅課

基本情報

| | |
|------|--|
| 所在地 | 府中市小柳町4丁目17番地 |
| 設置根拠 | 府中市営住宅条例 |
| 所有形態 | 市所有 |
| 施設概要 | 市民の居住環境の向上と生活の安定を図るため、一定の基準を満たす家族向けに整備・供給する住宅。 |
| アクセス | 西武多摩川線「競艇場前駅」 - |
| 防災情報 | - |

施設外観

| | |
|--|--------------|
|  | |
| 用途地域 | 第一種中高層住居専用地域 |
| 高度地区 | 第二種高度地区 |
| 法定建ぺい率 | 60% |
| 法定容積率 | 200% |

建物情報※2

| | | | | | | | | |
|------|---------|----------------------|------|----------|---------|------|------|---|
| 施設全体 | 建物総延床面積 | 1,099 m ² | 環境配慮 | 屋上緑化 | - | 雨水利用 | - | |
| | 敷地面積 | 6,153 m ² | | 太陽熱利用 | - | その他 | - | |
| | 建築面積 | | | 太陽光発電 | - | | | |
| | 建物棟数 | 1 棟 | | バリアフリー | だれでもトイレ | - | 段差対応 | ○ |
| | 合築・併存情報 | - | | エレベーター | - | | | |
| 主要建物 | 名称 | 第十七小柳町住宅 | 耐震性能 | | | ○ | | |
| | 延床面積 | 1,099 m ² | | 階数（施設部分） | 地上4階 | | | |
| | 経過年数 | 50 年 | | 主たる構造 | RC造 | | | |
| | 建築年度 | 昭和 47 年度 | | 主な用途 | 市営住宅 | | | |

運営情報

| | |
|------|----|
| 運営形態 | 直営 |
| 事業者名 | - |
| 期間 | - |
| 開館時間 | - |
| 運営日数 | - |
| 定休日 | - |

運営人員

| | |
|------|------------|
| 運営人員 | 0 人（ - 人 ） |
| 一般 | 0 人（ - 人 ） |
| 会計年度 | 0 人（ - 人 ） |
| その他 | 0 人（ - 人 ） |

利用状況

| | |
|--------|-------|
| 入居率 | 95.8% |
| 戸数 | 24 戸 |
| 入居戸数※1 | 23 戸 |

コスト状況

| | | | |
|----|----------|--------------|-----------|
| 歳出 | 4,767 千円 | 利用者1人当たりコスト | - |
| 歳入 | 4,712 千円 | 延床面積1㎡当たりコスト | 5,684 円/㎡ |
| | | 市民1人当たりコスト | 24 円/人 |

備考

※1 入居戸数は、令和3年4月1日現在。

※2 敷地面積は第十六・十七・十八小柳町住宅の合計。

施設名 175. 第十八小柳町住宅

施設 所管部署 都市整備部住宅課

基本情報

| | |
|------|--|
| 所在地 | 府中市小柳町4丁目17番地 |
| 設置根拠 | 府中市営住宅条例 |
| 所有形態 | 市所有 |
| 施設概要 | 市民の居住環境の向上と生活の安定を図るため、一定の基準を満たす家族向けに整備・供給する住宅。 |
| アクセス | 西武多摩川線「競艇場前駅」 - |
| 防災情報 | - |

施設外観

| | |
|--|--------------|
|  | |
| 用途地域 | 第一種中高層住居専用地域 |
| 高度地区 | 第二種高度地区 |
| 法定建ぺい率 | 60% |
| 法定容積率 | 200% |

建物情報※2

| | | | | | | | | |
|------|---------|----------------------|------|----------|---------|------|------|---|
| 施設全体 | 建物総延床面積 | 1,204 m ² | 環境配慮 | 屋上緑化 | - | 雨水利用 | - | |
| | 敷地面積 | 6,153 m ² | | 太陽熱利用 | - | その他 | - | |
| | 建築面積 | | | 太陽光発電 | - | | | |
| | 建物棟数 | 1 棟 | | バリアフリー | だれでもトイレ | - | 段差対応 | ○ |
| | 合築・併存情報 | - | | エレベーター | - | | | |
| 主要建物 | 名称 | 第十八小柳町住宅 | 耐震性能 | | | ○ | | |
| | 延床面積 | 1,204 m ² | | 階数（施設部分） | 地上4階 | | | |
| | 経過年数 | 49 年 | | 主たる構造 | RC造 | | | |
| | 建築年度 | 昭和 48 年度 | | 主な用途 | 市営住宅 | | | |

運営情報

| | |
|------|----|
| 運営形態 | 直営 |
| 事業者名 | - |
| 期間 | - |
| 開館時間 | - |
| 運営日数 | - |
| 定休日 | - |

運営人員

| | |
|------|-------------|
| 運営人員 | 0 人 (- 人) |
| 一般 | 0 人 (- 人) |
| 会計年度 | 0 人 (- 人) |
| その他 | 0 人 (- 人) |

利用状況

| | |
|--------|-------|
| 入居率 | 91.7% |
| 戸数 | 24 戸 |
| 入居戸数※1 | 22 戸 |

コスト状況

| | | | |
|----|-----------|--------------|------------|
| 歳出 | 10,640 千円 | 利用者1人当たりコスト | - |
| 歳入 | 5,021 千円 | 延床面積1㎡当たりコスト | 10,184 円/㎡ |
| | | 市民1人当たりコスト | 47 円/人 |

備考

※1 入居戸数は、令和3年4月1日現在。

※2 敷地面積は第十六・十七・十八小柳町住宅の合計。

施設名 176. 第十九分梅町住宅

施設 所管部署 都市整備部住宅課

基本情報

| | |
|------|--|
| 所在地 | 府中市分梅町5丁目27番地 |
| 設置根拠 | 府中市営住宅条例 |
| 所有形態 | 市所有 |
| 施設概要 | 市民の居住環境の向上と生活の安定を図るため、一定の基準を満たす家族向けに整備・供給する住宅。 |
| アクセス | 京王線「中河原駅」 |
| 防災情報 | - |

施設外観



| | |
|--------|-------------|
| 用途地域 | 第一種低層住居専用地域 |
| 高度地区 | 第一種高度地区 |
| 法定建ぺい率 | 40% |
| 法定容積率 | 80% |

建物情報

| | | | | | | | | |
|------|---------|----------------------|------|----------|---------|------|------|---|
| 施設全体 | 建物総延床面積 | 1,216 m ² | 環境配慮 | 屋上緑化 | - | 雨水利用 | - | |
| | 敷地面積 | 3,140 m ² | | 太陽熱利用 | - | その他 | - | |
| | 建築面積 | | | 太陽光発電 | - | | | |
| | 建物棟数 | 1 棟 | | バリアフリー | だれでもトイレ | - | 段差対応 | ○ |
| | 合築・併存情報 | - | | エレベーター | - | | | |
| 主要建物 | 名称 | 第十九分梅町住宅 | 耐震性能 | | | ○ | | |
| | 延床面積 | 1,216 m ² | | 階数（施設部分） | 地上3階 | | | |
| | 経過年数 | 48 年 | | 主たる構造 | RC造 | | | |
| | 建築年度 | 昭和 49 年度 | | 主な用途 | 市営住宅 | | | |

運営情報

| | |
|------|----|
| 運営形態 | 直営 |
| 事業者名 | - |
| 期間 | - |
| 開館時間 | - |
| 運営日数 | - |
| 定休日 | - |

運営人員

| | |
|------|-------------|
| 運営人員 | 0 人 (- 人) |
| 一般 | 0 人 (- 人) |
| 会計年度 | 0 人 (- 人) |
| その他 | 0 人 (- 人) |

利用状況

| | |
|--------|--------|
| 入居率 | 100.0% |
| 戸数 | 24 戸 |
| 入居戸数※1 | 24 戸 |

コスト状況

| | | | |
|----|----------|--------------|-----------|
| 歳出 | 5,879 千円 | 利用者1人当たりコスト | - |
| 歳入 | 6,640 千円 | 延床面積1㎡当たりコスト | 6,182 円/㎡ |
| | | 市民1人当たりコスト | 29 円/人 |

備考

※1 入居戸数は、令和3年4月1日現在。

施設名

177. 第二十是政住宅

施設
所管部署

都市整備部住宅課

基本情報

| | |
|------|--|
| 所在地 | 府中市是政3丁目15番地 |
| 設置根拠 | 府中市営住宅条例 |
| 所有形態 | 市所有 |
| 施設概要 | 市民の居住環境の向上と生活の安定を図るため、一定の基準を満たす家族向けに整備・供給する住宅。 |
| アクセス | 西武多摩川線「是政駅」 京王バス・ちゅうバス「是政」 |
| 防災情報 | - |

施設外観



| | |
|--------|---------|
| 用途地域 | 第一種住居地域 |
| 高度地区 | 第三種高度地区 |
| 法定建ぺい率 | 60% |
| 法定容積率 | 300% |

建物情報

| | | | | | | | |
|------|---------|----------------------|--------|----------|------|------|---|
| 施設全体 | 建物総延床面積 | 1,020 m ² | 環境配慮 | 屋上緑化 | - | 雨水利用 | - |
| | 敷地面積 | 1,517 m ² | | 太陽熱利用 | - | その他 | - |
| | 建築面積 | | | 太陽光発電 | - | | |
| | 建物棟数 | 1 棟 | バリアフリー | だれでもトイレ | - | 段差対応 | ○ |
| | 合築・併存情報 | - | | エレベーター | - | | |
| 主要建物 | 名称 | 第二十是政住宅 | 耐震性能 | | | ○ | |
| | 延床面積 | 1,020 m ² | | 階数（施設部分） | 地上3階 | | |
| | 経過年数 | 33 年 | | 主たる構造 | RC造 | | |
| | 建築年度 | 平成 元 年度 | | 主な用途 | 市営住宅 | | |

運営情報

| | |
|------|----|
| 運営形態 | 直営 |
| 事業者名 | - |
| 期間 | - |
| 開館時間 | - |
| 運営日数 | - |
| 定休日 | - |

運営人員

| | |
|------|-------------|
| 運営人員 | 0 人 (- 人) |
| 一般 | 0 人 (- 人) |
| 会計年度 | 0 人 (- 人) |
| その他 | 0 人 (- 人) |

利用状況

| | |
|--------|-------|
| 入居率 | 71.4% |
| 戸数 | 14 戸 |
| 入居戸数※1 | 10 戸 |

コスト状況

| | | | |
|----|----------|--------------|-----------|
| 歳出 | 0 千円 | 利用者1人当たりコスト | - |
| 歳入 | 4,052 千円 | 延床面積1㎡当たりコスト | 1,347 円/㎡ |
| | | 市民1人当たりコスト | 5 円/人 |

備考

※1 入居戸数は、令和3年4月1日現在。

施設名 178. 市民保養所「やちほ」

施設
所管部署

生活環境部
産業振興課

基本情報

| | |
|------|---------------------------------|
| 所在地 | 長野県南佐久郡佐久穂町 大字八郡2,049番地150 |
| 設置根拠 | 府中市民保養所条例 |
| 所有形態 | 借地 |
| 施設概要 | 市民に休養の場を提供し、健康の増進を図る目的で設置された施設。 |
| アクセス | JR小海線「八千穂駅」から車で20分 |
| 防災情報 | - |

施設外観



| | |
|--------|------|
| 用途地域 | - |
| 高度地区 | - |
| 法定建ぺい率 | 70% |
| 法定容積率 | 200% |

建物情報

| | | | | | | | |
|------|---------|-----------------------|------|----------|-----------|------|---|
| 施設全体 | 建物総延床面積 | 3,077 m ² | 環境配慮 | 屋上緑化 | - | 雨水利用 | - |
| | 敷地面積 | 40,081 m ² | | 太陽熱利用 | - | その他 | - |
| | 建築面積 | - | | 太陽光発電 | - | | |
| | 建物棟数 | 2 棟 | | バリアフリー | だれでもトイレ ○ | 段差対応 | ○ |
| | 合築・併存情報 | - | | | エレベーター ○ | | |
| 主要建物 | 名称 | 保養所 | 耐震性能 | | ○ | | |
| | 延床面積 | 2,443 m ² | | 階数（施設部分） | 地上2階、地下1階 | | |
| | 経過年数 | 37 年 | | 主たる構造 | RC造 | | |
| | 建築年度 | 昭和60 年度 | | 主な用途 | 宿泊施設 | | |

運営情報

| | |
|------|-------------------------------|
| 運営形態 | 指定管理 |
| 事業者名 | 西洋フード・コンパスタグループ株式会社 |
| 期間 | 平成30年4月1日～ 令和5年3月31日 |
| 運営時間 | チェックイン 15:00 チェックアウト 10:00 |
| 運営日数 | 123日 |
| 定休日 | 第2水・木曜日（8月除く） |

運営人員

| | |
|---------------|--------------|
| 運営人員（うち指定管理者） | 11 人（ 11 人 ） |
| 一般（〃） | 5 人（ 5 人 ） |
| 会計年度（〃） | 6 人（ 6 人 ） |
| その他 | 0 人（ - 人 ） |

利用状況

| | |
|-------------|----------|
| 年間利用者数 | 1,428 人 |
| 開館1日当たり利用者数 | 12 人 |
| 市民1人当たり利用回数 | 0.01 回/年 |

コスト状況

| | | | |
|----|-----------|--------------|------------|
| 歳出 | 63,959 千円 | 利用者1人当たりコスト | 44,789 円/人 |
| 歳入 | 0 千円 | 延床面積1㎡当たりコスト | 20,786 円/㎡ |
| | | 市民1人当たりコスト | 246 円/人 |

備考

施設名

179.ハケ岳府中山荘

施設
所管部署

教育部
学校施設課

基本情報

| | |
|------|------------------------------------|
| 所在地 | 山梨県北社市高根町大字清里 字念場原3,545番地1 |
| 設置根拠 | 府中市立ハケ岳府中山荘条例 |
| 所有形態 | 借地 |
| 施設概要 | 市立学校の教育活動、市民の保健体育その他教育の振興を図るための施設。 |
| アクセス | J R小海線「清里駅」から車で10分 |
| 防災情報 | - |

施設外観

| | |
|--|-------------|
|  | |
| 用途地域 | - |
| 高度地区 | なし（高さ制限13m） |
| 法定建ぺい率 | 40% |
| 法定容積率 | 100% |

建物情報

| | | | | | | | |
|------|---------|-----------------------|--------|----------|------|------|---|
| 施設全体 | 建物総延床面積 | 4,501 m ² | 環境配慮 | 屋上緑化 | - | 雨水利用 | - |
| | 敷地面積 | 17,107 m ² | | 太陽熱利用 | - | その他 | - |
| | 建築面積 | - | | 太陽光発電 | - | | |
| | 建物棟数 | 3 棟 | バリアフリー | だれでもトイレ | ○ | 段差対応 | ○ |
| | 合築・併存情報 | - | | エレベーター | ○ | | |
| 主要建物 | 名称 | 宿舍 | 耐震性能 | | ○ | | |
| | 延床面積 | 4,501 m ² | | 階数（施設部分） | 地上2階 | | |
| | 経過年数 | 51 年 | | 主たる構造 | RC造 | | |
| | 建築年度 | 昭和46 年度 | | 主な用途 | 宿泊施設 | | |

運営情報

| | | |
|------|--------------|-------|
| 運営形態 | 委託 | |
| 事業者名 | - | |
| 期間 | - | |
| 運営時間 | チェックイン | 15:00 |
| | チェックアウト | 10:00 |
| 運営日数 | 67日 | |
| 定休日 | セカンドスクール準備日等 | |

運営人員

| | |
|------|------------|
| 運営人員 | 1 人（ - 人 ） |
| 一般 | 0 人（ - 人 ） |
| 会計年度 | 0 人（ - 人 ） |
| その他 | 1 人（ - 人 ） |

利用状況

| | |
|-------------|-----------|
| 年間利用者数 | 2,329 人 |
| 開館1日当たり利用者数 | 35 人 |
| 市民1人当たり利用回数 | 0.009 回/年 |

コスト状況

| | | | |
|----|-----------|--------------|------------|
| 歳出 | 53,721 千円 | 利用者1人当たりコスト | 23,066 円/人 |
| 歳入 | 395 千円 | 延床面積1㎡当たりコスト | 11,935 円/㎡ |
| | | 市民1人当たりコスト | 206 円/人 |

備考

施設名

180. 本庁舎

施設
所管部署

総務管理部
財産活用課

基本情報

| | |
|------|--|
| 所在地 | 府中市宮西町2丁目24番地 |
| 設置根拠 | - |
| 所有形態 | 市所有 |
| 施設概要 | 市民サービスの提供の拠点として機能し、市民の福祉の増進及び公務の円滑な遂行のための施設。 |
| アクセス | 京王線「府中駅」 JR南武線・武蔵野線「府中本町駅」 |
| 防災情報 | - |

施設外観



| | |
|--------|------|
| 用途地域 | 商業地域 |
| 高度地区 | - |
| 法定建ぺい率 | 80% |
| 法定容積率 | 500% |

建物情報

| | | | | | | | |
|------|---------|-----------------------|--------|----------|-----------|------|---|
| 施設全体 | 建物総延床面積 | 20,971 m ² | 環境配慮 | 屋上緑化 | - | 雨水利用 | - |
| | 敷地面積 | 11,906 m ² | | 太陽熱利用 | - | その他 | - |
| | 建築面積 | - | | 太陽光発電 | - | - | - |
| | 建物棟数 | 3 棟 | バリアフリー | だれでもトイレ | ○ | 段差対応 | ○ |
| | 合築・併存情報 | - | エレベーター | ○ | - | - | |
| 主要建物 | 名称 | 西庁舎 | 耐震性能 | - | - | - | - |
| | 延床面積 | 4,775 m ² | | 階数（施設部分） | 地上3階、地下1階 | | |
| | 経過年数 | 63 年 | | 主たる構造 | RC造 | | |
| | 建築年度 | 昭和 34 年度 | | 主な用途 | 行政系施設 | | |

運営情報

| | | |
|--------|--------------------------|------------|
| 運営形態 | 直営 | |
| 事業者名 | - | |
| 期間 | - | |
| 開館時間 | 平日 | 8:30~17:15 |
| | 第2・4土 | 8:30~12:00 |
| 運営日数※1 | 266日 | |
| 定休日 | 土曜（第2、4以外） 日曜、祝日、年末年始 | |

運営人員

| | |
|--------|------------|
| 運営人員※2 | 3 人（ - 人 ） |
| 一般 | 3 人（ - 人 ） |
| 会計年度 | 0 人（ - 人 ） |
| その他 | 0 人（ - 人 ） |

利用状況

| | |
|-------------|---|
| 年間利用者数 | - |
| 開館1日当たり利用者数 | - |
| 市民1人当たり利用回数 | - |

コスト状況

| | | | |
|----|------------|--------------|------------|
| 歳出 | 206,029 千円 | 利用者1人当たりコスト | - |
| 歳入 | 6,968 千円 | 延床面積1㎡当たりコスト | 11,284 円/㎡ |
| | | 市民1人当たりコスト | 909 円/人 |

備考

- ※1 第2・4土曜日は、一部の窓口業務のみ実施。
- ※2 運営人員は、府中駅北第2庁舎分を含む。

施設名 181. 府中駅北第2庁舎

施設
所管部署

総務管理部
財産活用課

基本情報

| | |
|------|--|
| 所在地 | 府中市寿町1丁目5番地 |
| 設置根拠 | - |
| 所有形態 | 市所有 |
| 施設概要 | 市民サービスの提供の拠点として機能し、市民の福祉の増進及び公務の円滑な遂行のための施設。 |
| アクセス | 京王線「府中駅」 |
| 防災情報 | - |

施設外観

| | |
|--|------|
|  | |
| 用途地域 | 商業地域 |
| 高度地区 | - |
| 法定建ぺい率 | 80% |
| 法定容積率 | 500% |

建物情報

| | | | | | | | |
|------|---------|-------------------------|----------|-----------|---|------|---|
| 施設全体 | 建物総延床面積 | 9,362 m ² | 環境配慮 | 屋上緑化 | - | 雨水利用 | - |
| | 敷地面積 | 1,580 m ² | | 太陽熱利用 | - | その他 | - |
| | 建築面積 | | | 太陽光発電 | - | | |
| | 建物棟数 | 1棟 | バリアフリー | だれでもトイレ | ○ | 段差対応 | ○ |
| | 合築・併存情報 | 府中国際交流サロン 府中駅北自転車駐車場 | | エレベーター | ○ | | |
| 主要建物 | 名称 | 府中駅北第2庁舎 | 階数（施設部分） | 地上7階、地下3階 | | | |
| | 延床面積 | 6,711 m ² | 主たる構造 | S造 | | | |
| | 経過年数 | 31年 | 主な用途 | 行政系施設 | | | |
| | 建築年度 | 平成 3年度 | 耐震性能 | ○ | | | |

運営情報

| | |
|------|---------------|
| 運営形態 | 直営 |
| 事業者名 | - |
| 期間 | - |
| 開館時間 | 8:30~17:15 |
| 運営日数 | 242日 |
| 定休日 | 土曜、日曜、祝日、年末年始 |

運営人員

| | |
|--------|-------------|
| 運営人員※1 | - 人 (- 人) |
| 一般 | - 人 (- 人) |
| 会計年度 | - 人 (- 人) |
| その他 | - 人 (- 人) |

利用状況

| | |
|-------------|---|
| 年間利用者数 | - |
| 開館1日当たり利用者数 | - |
| 市民1人当たり利用回数 | - |

コスト状況

| | | | |
|----|------------|--------------|------------|
| 歳出 | 126,959 千円 | 利用者1人当たりコスト | - |
| 歳入 | 7,311 千円 | 延床面積1㎡当たりコスト | 23,478 円/㎡ |
| | | 市民1人当たりコスト | 605 円/人 |

備考

※1 運営人員は、市役所本庁舎に含む。

施設名 182. 工業技術情報センター

施設
所管部署

生活環境部
産業振興課

基本情報

| | |
|------|---|
| 所在地 | 府中市緑町3丁目5番2 (むさし府中商工会議所内) |
| 設置根拠 | - |
| 所有形態 | 借地 |
| 施設概要 | 専門の技術相談員による技術情報相談指導や特許情報などの技術関連情報の検索・提供などを行う施設。 |
| アクセス | 京王線「東府中駅」 |
| 防災情報 | - |

施設外観



| | |
|--------|------|
| 用途地域 | 商業地域 |
| 高度地区 | - |
| 法定建ぺい率 | 80% |
| 法定容積率 | 500% |

建物情報

| | | | | | | | |
|------|---------|----------------------|----------|--------------|-----------------------|------|---|
| 施設全体 | 建物総延床面積 | 2,648 m ² | 環境配慮 | 屋上緑化 | - | 雨水利用 | - |
| | 敷地面積 | 1,866 m ² | | 太陽熱利用 | - | その他 | - |
| | 建築面積 | | | 太陽光発電 | - | | |
| | 建物棟数 | 1棟 | | バリアフリー | だれでもトイレ ○ エレベーター ○ | 段差対応 | ○ |
| | 合築・併存情報 | むさし府中商工会議所 | | 耐震性能 | ○ | | |
| 主要建物 | 名称 | 工業技術情報センター | 階数(施設部分) | むさし府中商工会議所4階 | | | |
| | 延床面積 | 39 m ² | 主たる構造 | RC造 | | | |
| | 経過年数 | 43年 | 主な用途 | 行政系施設 | | | |
| | 建築年度 | 昭和54年度 | | | | | |

運営情報

| | |
|------|-----------------|
| 運営形態 | 直営 |
| 事業者名 | - |
| 期間 | - |
| 開館時間 | 9:00~17:00 |
| 運営日数 | 242日 |
| 定休日 | 土曜日、日曜日、祝日、年末年始 |

運営人員

| | |
|--------|--------|
| 運営人員※1 | 2人(-人) |
| 一般 | 0人(-人) |
| 会計年度 | 2人(-人) |
| その他 | 0人(-人) |

利用状況

| | |
|----------------|------|
| 年間来所相談者数 | 199人 |
| 開館1日当たりの平均来所者数 | 0.8人 |
| - | - |

コスト状況

| | | | |
|----|---------|--------------|-----------|
| 歳出 | 2,083千円 | 利用者1人当たりコスト | 10,466円/人 |
| 歳入 | 0千円 | 延床面積1㎡当たりコスト | 53,402円/㎡ |
| | | 市民1人当たりコスト | 8円/人 |

備考

- 平成30年4月に、むさし府中商工会議所内に移転。

※1 月・火・水の運営人員。木・金は1名。

施設名 183. 市民活動センター「プラッツ」

施設
所管部署

市民協働推進部
協働共創推進課

基本情報

| | |
|------|-----------------------------|
| 所在地 | 府中市宮町1丁目100番 (商業施設内) |
| 設置根拠 | 府中市市民活動センター条例 |
| 所有形態 | 市所有 (一部借地) |
| 施設概要 | 市民活動及び市民協働をより一層推進するための拠点施設。 |
| アクセス | 京王線「府中駅」 - |
| 防災情報 | - |

施設外観

| | | | |
|--|--|------|------|
|  | | 用途地域 | 商業地域 |
| | | 高度地区 | - |
| 法定建ぺい率 | | | 80% |
| 法定容積率 | | | 600% |

建物情報

| | | | | | | | |
|------|---------|--|-----------|------------|---|------|---|
| 施設全体 | 建物総延床面積 | 57,060 ㎡ | 環境配慮 | 屋上緑化 | - | 雨水利用 | - |
| | 敷地面積 | 6,732 ㎡ | | 太陽熱利用 | - | その他 | - |
| | 建築面積 | | | 太陽光発電 | - | | |
| | 建物棟数 | 1 棟 | バリアフリー | だれでもトイレ | ○ | 段差対応 | ○ |
| | 合築・併存情報 | 商業施設、市政情報センター 府中国際交流サロン 消費生活センター | | エレベーター | ○ | | |
| 主要建物 | 名称 | 市民活動センター「プラッツ」 | 階数 (施設部分) | ル・シーニュ5・6階 | | | |
| | 延床面積 | 5,929 ㎡ | 主たる構造 | SRC造 | | | |
| | 経過年数 | 5 年 | 主な用途 | 市民文化系施設 | | | |
| | 建築年度 | 平成29 年度 | 耐震性能 | ○ | | | |

運営情報

| | |
|------|--|
| 運営形態 | 指定管理 |
| 事業者名 | 府中市市民活動センター運営グループ |
| 期間 | 平成29年4月1日～ 令和4年3月31日 |
| 運営時間 | 8:30～22:00 |
| 運営日数 | 358日 |
| 定休日 | 12月29日～1月3日、2月の 第4月曜日 (祝日の場合は 火曜日) |

運営人員

| | |
|----------------|---------------|
| 運営人員 (うち指定管理者) | 35 人 (35 人) |
| 一般 (〃) | 18 人 (18 人) |
| 会計年度 (〃) | 17 人 (17 人) |
| その他 | 0 人 (0 人) |

利用状況

| | |
|-------------|----------|
| 年間利用者数 | 98,217 人 |
| 開館1日当たり利用者数 | 274 人 |
| 市民1人当たり利用回数 | 0.38 回/年 |

コスト状況

| | | | |
|----|------------|--------------|------------|
| 歳出 | 314,790 千円 | 利用者1人当たりコスト | 3,205 円/人 |
| 歳入 | 0 千円 | 延床面積1㎡当たりコスト | 53,093 円/㎡ |
| | | 市民1人当たりコスト | 1,210 円/人 |

備考

施設名 184. 府中国際交流サロン（プラッツ内）

施設
所管部署

市民協働推進部
多様性社会推進課

基本情報

| | |
|------|--|
| 所在地 | 府中市宮町1丁目100番 (商業施設内) |
| 設置根拠 | 府中国際交流サロンの管理及び 運営に関する要項 |
| 所有形態 | 市所有（一部借地） |
| 施設概要 | 市民に対し、国際関連情報の発信や、国際関連イベントを実施し、国際理解・多文化共生を推進する施設。 |
| アクセス | 京王線「府中駅」 - |
| 防災情報 | - |

施設外観



| | |
|--------|------|
| 用途地域 | 商業地域 |
| 高度地区 | - |
| 法定建ぺい率 | 80% |
| 法定容積率 | 600% |

建物情報

| | | | | | | | |
|------|---------|---|----------|---------|--------|------|---|
| 施設全体 | 建物総延床面積 | 57,060 ㎡ | 環境配慮 | 屋上緑化 | - | 雨水利用 | - |
| | 敷地面積 | 6,732 ㎡ | | 太陽熱利用 | - | その他 | - |
| | 建築面積 | | | 太陽光発電 | - | | |
| | 建物棟数 | 1 棟 | バリアフリー | だれでもトイレ | ○ | 段差対応 | ○ |
| | 合築・併存情報 | 商業施設、市政情報センター 市民活動センター「プラッツ」 消費生活センター | | | エレベーター | ○ | |
| 主要建物 | 名称 | 府中国際交流サロン（プラッツ内） | 階数（施設部分） | ルシーニュ5階 | | | |
| | 延床面積 | 39 ㎡ | 主たる構造 | S造 | | | |
| | 経過年数 | 5 年 | 主な用途 | 行政系施設 | | | |
| | 建築年度 | 平成 29 年度 | | | | | |
| 耐震性能 | | | | ○ | | | |

運営情報

| | |
|------|----------------|
| 運営形態 | 委託 |
| 事業者名 | - |
| 期間 | - |
| 開館時間 | 9:00~21:00（不定） |
| 運営日数 | 358日 |
| 定休日 | 年末年始 |

運営人員

| | |
|------|------------|
| 運営人員 | 6 人（ - 人 ） |
| 一般 | 0 人（ - 人 ） |
| 会計年度 | 0 人（ - 人 ） |
| その他 | 6 人（ - 人 ） |

利用状況

| | |
|----------|-------|
| 年間参加者数 | 219 人 |
| 年間イベント回数 | 18 回 |
| - | - |

コスト状況

| | | | |
|----|-----------|--------------|-------------|
| 歳出 | 12,111 千円 | 利用者1人当たりコスト | 55,299 円/人 |
| 歳入 | 0 千円 | 延床面積1㎡当たりコスト | 310,526 円/㎡ |
| | | 市民1人当たりコスト | 47 円/人 |

備考

- 令和4年度より「府中市多文化共生センターDIVE」に名称変更。

施設名 185. 府中国際交流サロン (第2庁舎内)

施設
所管部署

市民協働推進部
多様性社会推進課

基本情報

| | |
|------|--|
| 所在地 | 府中市寿町1丁目5番地 (府中駅北第2庁舎内) |
| 設置根拠 | 府中国際交流サロンの管理及び 運営に関する要項 |
| 所有形態 | 市所有 |
| 施設概要 | 市内に住む日本人と外国人が交 流を深め、共に楽しく生活して いくことを目指し、日本語学習 会や児童学習支援などを行う施 設。 |
| アクセス | 京王線「府中駅」 - |
| 防災情報 | - |

施設外観



| | |
|--------|------|
| 用途地域 | 商業地域 |
| 高度地区 | - |
| 法定建ぺい率 | 80% |
| 法定容積率 | 500% |

建物情報

| | | | | | | | |
|------------------|----------|-----------------------|------------|------------|---|------|---|
| 施設 全体 | 建物総延床面積 | 9,362 m ² | 環境 配慮 | 屋上緑化 | - | 雨水利用 | - |
| | 敷地面積 | 1,580 m ² | | 太陽熱利用 | - | その他 | - |
| | 建築面積 | | | 太陽光発電 | - | | |
| | 建物棟数 | 1 棟 | バリア フリー | だれでもトイレ | ○ | 段差対応 | ○ |
| | 合築・併存情報 | 行政窓口 府中駅北自転車駐車場 | | エレベーター | ○ | | |
| | 耐震 性能 | | | ○ | | | |
| 主 要 建 物 | 名称 | 府中国際交流サロン (府中駅北第2庁舎内) | 階数 (施設部分) | 府中駅北第2庁舎3階 | | | |
| | 延床面積 | 96 m ² | 主たる構造 | S造 | | | |
| | 経過年数 | 31年 | 主な用途 | 行政系施設 | | | |
| | 建築年度 | 平成 3年度 | | | | | |

運営情報

| | |
|--------|---------------------|
| 運営形態 | 直営 |
| 事業者名 | - |
| 期間 | - |
| 運営時間※1 | 月～木 9:30～17:00 |
| | 金～日 9:30～21:00 |
| 運営日数 | 262日 |
| 定休日 | 土曜日、日曜日、祝日、年 未年始 |

運営人員

| | |
|------|---------|
| 運営人員 | 3人 (-人) |
| 一般 | 0人 (-人) |
| 会計年度 | 3人 (-人) |
| その他 | 0人 (-人) |

利用状況

| | |
|--------|--------|
| 年間利用者数 | 3,095人 |
| - | - |
| - | - |

コスト状況

| | | | |
|----|---------|----------------------------|------------------------|
| 歳出 | 5,929千円 | 利用者1人当たりコスト | 1,916円/人 |
| 歳入 | 0千円 | 延床面積1m ² 当たりコスト | 61,763円/m ² |
| | | 市民1人当たりコスト | 23円/人 |

備考

※1 学習会の夏・冬・春休み期間 10:00～16:00

施設名 186. 市政情報センター

施設
所管部署

市民協働推進部
広聴相談課

基本情報

| | |
|------|---|
| 所在地 | 府中市宮町1丁目100番地 (商業施設内) |
| 設置根拠 | - |
| 所有形態 | 市所有(一部借地) |
| 施設概要 | 市の総合案内や市政のPRといった業務を行うほか、機器による情報提供を行う施設。 |
| アクセス | 京王線「府中駅」 |
| 防災情報 | - |

施設外観



| | |
|--------|------|
| 用途地域 | 商業地域 |
| 高度地区 | - |
| 法定建ぺい率 | 80% |
| 法定容積率 | 600% |

建物情報

| | | | | | | | |
|------|---------|--|----------|----------|---------|------|------|
| 施設全体 | 建物総延床面積 | 57,060 m ² | 環境配慮 | 屋上緑化 | - | 雨水利用 | - |
| | 敷地面積 | 6,732 m ² | | 太陽熱利用 | - | その他 | - |
| | 建築面積 | | | 太陽光発電 | - | | |
| | 建物棟数 | 1棟 | | バリアフリー | だれでもトイレ | - | 段差対応 |
| | 合築・併存情報 | 商業施設、府中国際交流サロン 市民活動センター「プラッツ」 消費生活センター | | エレベーター | - | | |
| 主要建物 | 名称 | 市政情報センター | 階数(施設部分) | ル・シーニュ5階 | | | |
| | 延床面積 | 174 m ² | 主たる構造 | SRC造 | | | |
| | 経過年数 | 5年 | 主な用途 | 行政系施設 | | | |
| | 建築年度 | 平成29年度 | 耐震性能 | ○ | | | |

運営情報

| | |
|------|-----------------------------------|
| 運営形態 | 直営 |
| 事業者名 | - |
| 期間 | - |
| 運営時間 | 平日 8:30~19:30 土・日・祝 8:30~18:00 |
| 運営日数 | 359日 |
| 定休日 | 年末年始 |

運営人員

| | |
|------|--------|
| 運営人員 | 2人(-人) |
| 一般 | 0人(-人) |
| 会計年度 | 2人(-人) |
| その他 | 0人(-人) |

利用状況

| | |
|-------------|---------|
| 年間利用者数 | 38,149人 |
| 開館1日当たり利用者数 | 106人 |
| 市民1人当たり利用回数 | - |

コスト状況

| | | | |
|----|----------|--------------|-----------|
| 歳出 | 17,111千円 | 利用者1人当たりコスト | 449円/人 |
| 歳入 | 50千円 | 延床面積1㎡当たりコスト | 98,337円/㎡ |
| | | 市民1人当たりコスト | 66円/人 |

備考

施設名 187. 男女共同参画センター「フュール」

施設
所管部署

市民協働推進部
多様性社会推進課

基本情報

| | |
|------|--|
| 所在地 | 府中市住吉町1丁目84番地 (商業施設内) |
| 設置根拠 | 府中市男女共同参画センター条例 |
| 所有形態 | 市所有(一部借地) |
| 施設概要 | 市民に女性問題に関する学習の機会並びに交流及び活動の場を提供し、女性を取り巻く問題の解決及び男女共同参画社会の実現に寄与するための施設。 |
| アクセス | 京王線「中河原駅」 |
| 防災情報 | - |

施設外観

| | |
|--|------|
|  | |
| 用途地域 | 商業地域 |
| 高度地区 | - |
| 法定建ぺい率 | 80% |
| 法定容積率 | 400% |

建物情報

| | | | | | | | |
|------|---------|----------------------|----------|-------------|-----------------------|------|---|
| 施設全体 | 建物総延床面積 | 5,028 m ² | 環境配慮 | 屋上緑化 | - | 雨水利用 | - |
| | 敷地面積 | 5,601 m ² | | 太陽熱利用 | - | その他 | - |
| | 建築面積 | 4,245 m ² | | 太陽光発電 | - | | |
| | 建物棟数 | 1棟 | | バリアフリー | だれでもトイレ ○ エレベーター ○ | 段差対応 | ○ |
| | 合築・併存情報 | 商業施設 | | 耐震性能 | ○ | | |
| 主要建物 | 名称 | 男女共同参画センター | 階数(施設部分) | ステーザ府中中河原4階 | | | |
| | 延床面積 | 1,656 m ² | 主たる構造 | SRC造 | | | |
| | 経過年数 | 28年 | 主な用途 | 行政系施設 | | | |
| | 建築年度 | 平成6年度 | | | | | |

運営情報

| | |
|------|------------|
| 運営形態 | 直営 |
| 事業者名 | - |
| 期間 | - |
| 運営時間 | 9:00~22:00 |
| 運営日数 | 333日 |
| 定休日 | 年末年始、臨時休館日 |

運営人員

| | |
|--------|---------|
| 運営人員※1 | 10人(-人) |
| 一般 | 4人(-人) |
| 会計年度 | 4人(-人) |
| その他 | 2人(-人) |

利用状況

| | |
|-------------|---------|
| 年間利用者数 | 26,163人 |
| 開館1日当たり利用者数 | 79人 |
| 市民1人当たり利用回数 | 0.10回/年 |

コスト状況

| | | | |
|----|----------|--------------|-----------|
| 歳出 | 91,964千円 | 利用者1人当たりコスト | 3,515円/人 |
| 歳入 | 771千円 | 延床面積1㎡当たりコスト | 18,290円/㎡ |
| | | 市民1人当たりコスト | 353円/人 |

備考

※1 平日の運営人員。平日以外は、会計年度4人、その他2人。

施設名 188.消費生活センター

施設
所管部署

生活環境部
産業振興課

基本情報

| | |
|------|---|
| 所在地 | 府中市宮町1丁目100番地 (商業施設内) |
| 設置根拠 | 府中市消費生活センターの組織及び運営に関する事項等を定める条例 |
| 所有形態 | 市所有(一部借地) |
| 施設概要 | 消費生活に関する相談を受け付け、問題解決のための助言や情報提供などを行うことを目的とした施設。 |
| アクセス | 京王線「府中駅」 |
| 防災情報 | - |

施設外観



| | |
|--------|------|
| 用途地域 | 商業地域 |
| 高度地区 | - |
| 法定建ぺい率 | 80% |
| 法定容積率 | 600% |

建物情報

| | | | | | | | | |
|------|---------|--|------|----------|----------|------|------|---|
| 施設全体 | 建物総延床面積 | 57,060 m ² | 環境配慮 | 屋上緑化 | - | 雨水利用 | - | |
| | 敷地面積 | 6,732 m ² | | 太陽熱利用 | - | その他 | - | |
| | 建築面積 | | | 太陽光発電 | - | | | |
| | 建物棟数 | 1棟 | | バリアフリー | だれでもトイレ | ○ | 段差対応 | ○ |
| | 合築・併存情報 | 商業施設、府中国際交流サロン 市民活動センター「プラッツ」 市政情報センター | | | エレベーター | ○ | | |
| 主要建物 | 名称 | 消費生活センター | 耐震性能 | | ○ | | | |
| | 延床面積 | 88 m ² | | 階数(施設部分) | ル・シーニュ6階 | | | |
| | 経過年数 | 5年 | | 主たる構造 | SRC造 | | | |
| | 建築年度 | 平成29年度 | | 主な用途 | 行政系施設 | | | |

運営情報

| | |
|------|--------------------------------|
| 運営形態 | 直営 |
| 事業者名 | - |
| 期間 | - |
| 運営時間 | 10:00~16:00 (12:00~13:00除く) |
| 運営日数 | 239日 |
| 定休日 | 土曜日、日曜日、祝日、年末年始、ル・シーニュ休館日 |

運営人員

| | |
|------|--------|
| 運営人員 | 7人(-人) |
| 一般 | 2人(-人) |
| 会計年度 | 5人(-人) |
| その他 | 0人(-人) |

利用状況

| | |
|-------------|----------|
| 年間延相談件数 | 1,570件 |
| 開館1日当たり利用件数 | 7件 |
| 市民1人当たり利用件数 | 0.006件/年 |

コスト状況

| | | | |
|----|----------|--------------|------------|
| 歳出 | 34,545千円 | 相談1件当たりコスト | 22,003円/件 |
| 歳入 | 5,842千円 | 延床面積1㎡当たりコスト | 392,732円/㎡ |
| | | 市民1人当たりコスト | 133円/人 |

備考

- 平成29年7月に女性センター(現:男女共同参画センター)から移転し、7月14日から運営開始。その際に、消費生活相談室から消費生活センターに名称変更。

施設名 189. 中央防災センター

施設
所管部署

総務管理部
防災危機管理課

基本情報

| | |
|------|---------------------------------------|
| 所在地 | 府中市寿町1丁目5番地 (府中消防署内) |
| 設置根拠 | - |
| 所有形態 | 市所有 |
| 施設概要 | 防災行政の充実を図るために開設された、災害発生時の応急活動拠点となる施設。 |
| アクセス | 京王線「府中駅」 - |
| 防災情報 | 災害対策本部 |

施設外観



| | |
|--------|------|
| 用途地域 | 商業地域 |
| 高度地区 | - |
| 法定建ぺい率 | 80% |
| 法定容積率 | 500% |

建物情報

| | | |
|------|---------|----------------------|
| 施設全体 | 建物総延床面積 | 3,182 m ² |
| | 敷地面積 | 1,866 m ² |
| | 建築面積 | - |
| | 建物棟数 | 1 棟 |
| | 合築・併存情報 | 府中消防署 |
| 主要建物 | 名称 | 中央防災センター |
| | 延床面積 | 371 m ² |
| | 経過年数 | 12 年 |
| | 建築年度 | 平成 22 年度 |

| | | | | |
|----------|-----------|---|------|---|
| 環境配慮 | 屋上緑化 | ○ | 雨水利用 | ○ |
| | 太陽熱利用 | - | その他 | - |
| | 太陽光発電 | - | | |
| バリアフリー | だれでもトイレ※1 | ○ | 段差対応 | ○ |
| | エレベーター | ○ | | |
| 耐震性能 | | ○ | | |
| 階数(施設部分) | 府中消防署3階 | | | |
| 主たる構造 | RC造 | | | |
| 主な用途 | 行政系施設 | | | |

運営情報

| | |
|------|--------------------|
| 運営形態 | 直営 |
| 事業者名 | - |
| 期間 | - |
| 開館時間 | 8:30~17:15 |
| 運営日数 | 242日 |
| 定休日 | 土曜日、日曜日、祝日 年末年始 |

運営人員

| | |
|------|--------------|
| 運営人員 | 13 人 (- 人) |
| 一般 | 12 人 (- 人) |
| 会計年度 | 1 人 (- 人) |
| その他 | 0 人 (- 人) |

利用状況

| | |
|-------------|---|
| 年間利用者数 | - |
| 開館1日当たり利用者数 | - |
| 市民1人当たり利用回数 | - |

コスト状況

| | | | |
|----|-----------|--------------|-------------|
| 歳出 | 94,127 千円 | 利用者1人当たりコスト | - |
| 歳入 | 0 千円 | 延床面積1㎡当たりコスト | 253,711 円/㎡ |
| | | 市民1人当たりコスト | 362 円/人 |

備考

※1 府中消防署内にあり。

施設名 190.水防・防災ステーション

施設
所管部署

総務管理部
防災危機管理課

基本情報

| | |
|------|---------------------------------------|
| 所在地 | 府中市小柳町6丁目1番地の1 |
| 設置根拠 | 府中市水防・防災ステーション設置規則 |
| 所有形態 | 市所有 |
| 施設概要 | 防災行政の充実を図るために開設された、災害発生時の応急活動拠点となる施設。 |
| アクセス | ちゅうバス「小柳公園」 - |
| 防災情報 | 防災拠点 家屋倒壊等氾濫想定区域（氾濫流） |

施設外観



| | |
|--------|------------|
| 用途地域 | 準工業地域 |
| 高度地区 | 25m第二種高度地区 |
| 法定建ぺい率 | 60% |
| 法定容積率 | 200% |

建物情報

| | | | | | | | | |
|------|---------|----------------------|------|----------|---------|------|------|---|
| 施設全体 | 建物総延床面積 | 621 m ² | 環境配慮 | 屋上緑化 | - | 雨水利用 | - | |
| | 敷地面積 | 1,301 m ² | | 太陽熱利用 | - | その他 | ○ | |
| | 建築面積 | | | 太陽光発電 | ○ | | | |
| | 建物棟数 | 1棟 | | バリアフリー | だれでもトイレ | ○ | 段差対応 | ○ |
| | 合築・併存情報 | - | | エレベーター | - | | | |
| 主要建物 | 名称 | 水防・防災ステーション | 耐震性能 | | ○ | | | |
| | 延床面積 | 621 m ² | | 階数（施設部分） | 地上2階 | | | |
| | 経過年数 | 13年 | | 主たる構造 | RC造 | | | |
| | 建築年度 | 平成 21年度 | | 主な用途 | 行政系施設 | | | |

運営情報

| | |
|------|----|
| 運営形態 | 直営 |
| 事業者名 | - |
| 期間 | - |
| 開館時間 | - |
| 運営日数 | - |
| 定休日 | - |

運営人員

| | |
|------|--------|
| 運営人員 | 2人（-人） |
| 一般 | 0人（-人） |
| 会計年度 | 0人（-人） |
| その他 | 2人（-人） |

利用状況

| | |
|-------------|---|
| 年間利用者数 | - |
| 開館1日当たり利用者数 | - |
| 市民1人当たり利用回数 | - |

コスト状況

| | | | |
|----|---------|----------------------------|------------------------|
| 歳出 | 9,386千円 | 利用者1人当たりコスト | - |
| 歳入 | 17千円 | 延床面積1m ² 当たりコスト | 15,115円/m ² |
| | | 市民1人当たりコスト | 36円/人 |

備考

・ 週3日（月・火・木 祝日除く）、近隣の高齢者向けに入浴施設を開放していたが、新型コロナウイルス感染症に伴い施設の閉鎖を行っている。

施設名 191. リサイクルプラザ

施設
所管部署

生活環境部
資源循環推進課

基本情報

| | |
|------|---|
| 所在地 | 府中市四谷6丁目58番地 |
| 設置根拠 | 府中市リサイクルプラザの管理及び運営に関する規則 |
| 所有形態 | 市所有 |
| 施設概要 | 市内で収集されたびん、かん、粗大ごみ、プラスチック類やその他の燃やさないごみ等の中間処理をするための施設。 |
| アクセス | ちゅうバス「四谷六丁目」 |
| 防災情報 | 家屋倒壊等氾濫想定区域（氾濫流） 家屋倒壊等氾濫想定区域（河岸浸食） |

施設外観



| | |
|--------|---------|
| 用途地域 | 準工業地域 |
| 高度地区 | 第二種高度地区 |
| 法定建ぺい率 | 60% |
| 法定容積率 | 200% |

建物情報

| | | | | | | | | |
|------|---------|----------|------|----------|---------|------|------|---|
| 施設全体 | 建物総延床面積 | 11,719 ㎡ | 環境配慮 | 屋上緑化 | ○ | 雨水利用 | ○ | |
| | 敷地面積 | 20,543 ㎡ | | 太陽熱利用 | ○ | その他 | - | |
| | 建築面積 | | | 太陽光発電 | ○ | | | |
| | 建物棟数 | 11 棟 | | バリアフリー | だれでもトイレ | ○ | 段差対応 | ○ |
| | 合築・併存情報 | - | | エレベーター | ○ | | | |
| 主要建物 | 名称 | 選別棟 | 耐震性能 | | ○ | | | |
| | 延床面積 | 1,923 ㎡ | | 階数（施設部分） | 地上2階 | | | |
| | 経過年数 | 28 年 | | 主たる構造 | S造 | | | |
| | 建築年度 | 平成6 年度 | | 主な用途 | 行政系施設 | | | |

運営情報

| | |
|--------------|------------------------------------|
| 運営形態 | 直営 |
| 事業者名 | - |
| 期間 | - |
| 粗大ごみ直接搬入受付時間 | 平日 9:00~16:00 第2・4土曜 9:00~11:30 |
| 運営日数 | 265日 |
| 定休日 | 土曜（第2、4以外）、日曜、祝日、年末年始 |

運営人員

| | |
|------|-------------|
| 運営人員 | 26 人（ - 人 ） |
| 一般 | 19 人（ - 人 ） |
| 会計年度 | 7 人（ - 人 ） |
| その他 | 0 人（ - 人 ） |

利用状況

| | |
|-------------|---|
| 年間利用者数 | - |
| 1日当たり利用者数 | - |
| 市民1人当たり利用回数 | - |

コスト状況

| | | | |
|----|------------|--------------|------------|
| 歳出 | 731,305 千円 | 利用者1人当たりコスト | - |
| 歳入 | 56,520 千円 | 延床面積1㎡当たりコスト | 62,405 円/㎡ |
| | | 市民1人当たりコスト | 2,810 円/人 |

備考

| | |
|-----------|-------|
| 市民工房活用件数 | 0 件 |
| 再生家具等制作点数 | 667 点 |
| 再生自転車制作台数 | 182 台 |

施設名 192. 観光情報センター

施設 生活環境部
 所管部署 観光プロモーション課

基本情報

| | |
|------|---|
| 所在地 | 府中市宮町3丁目1番地 |
| 設置根拠 | 府中市観光情報センターの管理及び運営に関する規則 |
| 所有形態 | 借地 |
| 施設概要 | 魅力ある府中市を知ってもらうための情報の発信拠点として、市内の各種イベント情報をはじめ自然や歴史、文化・芸術関連の情報などを提供している。 |
| アクセス | 京王線「府中駅」 JR南武線・武蔵野線「府中本町駅」 |
| 防災情報 | - |

施設外観



| | |
|--------|--------------|
| 用途地域 | 第一種中高層住居専用地域 |
| 高度地区 | 第二種高度地区 |
| 法定建ぺい率 | 60% |
| 法定容積率 | 200% |

建物情報

| | | | | | | | | |
|------|---------|----------|------|----------|---------|------|------|---|
| 施設全体 | 建物総延床面積 | 182 ㎡ | 環境配慮 | 屋上緑化 | - | 雨水利用 | - | |
| | 敷地面積 | 194 ㎡ | | 太陽熱利用 | - | その他 | - | |
| | 建築面積 | | | 太陽光発電 | - | | | |
| | 建物棟数 | 1 棟 | | バリアフリー | だれでもトイレ | ○ | 段差対応 | ○ |
| | 合築・併存情報 | - | | | エレベーター | - | | |
| 主要建物 | 名称 | 観光情報センター | 耐震性能 | | ○ | | | |
| | 延床面積 | 182 ㎡ | | 階数（施設部分） | 地上2階 | | | |
| | 経過年数 | 17 年 | | 主たる構造 | RC造 | | | |
| | 建築年度 | 平成 17 年度 | | 主な用途 | 行政系施設 | | | |

運営情報

| | | |
|------|--------------|-------------|
| 運営形態 | 委託 | |
| 事業者名 | - | |
| 期間 | - | |
| 開館時間 | 平日 | 10:00~17:00 |
| | 土日祝 | 10:00~17:00 |
| 運営日数 | 347日 | |
| 定休日 | 毎月最終火曜日、年末年始 | |

運営人員

| | |
|------|------------|
| 運営人員 | 5 人（ - 人 ） |
| 一般 | 0 人（ - 人 ） |
| 会計年度 | 0 人（ - 人 ） |
| その他 | 5 人（ - 人 ） |

利用状況

| | |
|--------|----------|
| 年間利用者数 | 26,209 人 |
| - | - |
| - | - |

コスト状況

| | | | |
|----|-----------|--------------|------------|
| 歳出 | 17,062 千円 | 利用者1人当たりコスト | 651 円/人 |
| 歳入 | 0 千円 | 延床面積1㎡当たりコスト | 93,745 円/㎡ |
| | | 市民1人当たりコスト | 66 円/人 |

備考

施設名

193. 郷土の森観光情報センター（郷土の森観光物産館）

施設
所管部署

生活環境部
観光プロモーション課

基本情報

| | |
|------|--|
| 所在地 | 府中市是政6丁目32番地 |
| 設置根拠 | 府中市観光情報センターの管理及び運営に関する規則 |
| 所有形態 | 市所有 |
| 施設概要 | 多くの観光客が訪れる郷土の森博物館に隣接しており、新たな観光拠点として地元農産物や市内特産品・観光関連グッズの販売を行っている。 |
| アクセス | 京王バス「郷土の森正門前」 ちゅうバス「南町二丁目」 |
| 防災情報 | 家屋倒壊等氾濫想定区域（氾濫流） |

施設外観



| | |
|--------|--------------|
| 用途地域 | 第一種中高層住居専用地域 |
| 高度地区 | 第一種高度地区 |
| 法定建ぺい率 | 40% |
| 法定容積率 | 100% |

建物情報

| | | |
|------|---------|----------------------|
| 施設全体 | 建物総延床面積 | 494 m ² |
| | 敷地面積 | 3,020 m ² |
| | 建築面積 | - |
| | 建物棟数 | - |
| | 合築・併存情報 | - |
| 主要建物 | 名称 | 郷土の森観光情報センター |
| | 延床面積 | 494 m ² |
| | 経過年数 | 11年 |
| | 建築年度 | 平成 23年度 |

| | | | | |
|----------|---------|---|------|---|
| 環境配慮 | 屋上緑化 | - | 雨水利用 | - |
| | 太陽熱利用 | - | その他 | - |
| | 太陽光発電 | - | | |
| バリアフリー | だれでもトイレ | ○ | 段差対応 | ○ |
| | エレベーター | - | | |
| 耐震性能 | | ○ | | |
| 階数（施設部分） | 地上1階 | | | |
| 主たる構造 | RC造 | | | |
| 主な用途 | 行政系施設 | | | |

運営情報

| | |
|------|--------------------|
| 運営形態 | 委託 |
| 事業者名 | - |
| 期間 | - |
| 運営時間 | 平日 10:00~18:00 |
| | 土日祝 10:00~18:00 |
| 運営日数 | 311日 |
| 定休日 | 月曜日（祝日の場合は翌日）、年末年始 |

運営人員

| | |
|------|---------|
| 運営人員 | 10人（-人） |
| 一般 | 0人（-人） |
| 会計年度 | 0人（-人） |
| その他 | 10人（-人） |

利用状況

| | |
|--------|----------|
| 年間利用者数 | 275,548人 |
| - | - |
| - | - |

コスト状況

| | | | |
|----|----------|--------------|-----------|
| 歳出 | 29,850千円 | 利用者1人当たりコスト | 108円/人 |
| 歳入 | 1,373千円 | 延床面積1㎡当たりコスト | 60,425円/㎡ |
| | | 市民1人当たりコスト | 115円/人 |

備考

施設名 194. 府中の森市民聖苑

施設
所管部署

生活環境部
環境政策課

基本情報

| | |
|------|-------------------------------------|
| 所在地 | 府中市浅間町1丁目3番地 |
| 設置根拠 | 府中市立府中の森市民聖苑条例 |
| 所有形態 | 借地 |
| 施設概要 | 火葬、葬儀等を行う環境の整備を図り、市民福祉の向上に資するための施設。 |
| アクセス | 京王線「東府中駅」 ちゅうバス「市民聖苑前」 |
| 防災情報 | - |

施設外観



| | |
|--------|---------|
| 用途地域 | 第二種住居地域 |
| 高度地区 | 第二種高度地区 |
| 法定建ぺい率 | 60% |
| 法定容積率 | 200% |

建物情報

| | | | | | | | |
|------|---------|-----------------------|--------|----------|-----------|------|---|
| 施設全体 | 建物総延床面積 | 9,873 m ² | 環境配慮 | 屋上緑化 | - | 雨水利用 | - |
| | 敷地面積 | 12,001 m ² | | 太陽熱利用 | - | その他 | - |
| | 建築面積 | | | 太陽光発電 | - | | |
| | 建物棟数 | 1 棟 | バリアフリー | だれでもトイレ | ○ | 段差対応 | ○ |
| | 合築・併存情報 | - | | エレベーター | ○ | | |
| 主要建物 | 名称 | 府中の森市民聖苑 | 耐震性能 | | ○ | | |
| | 延床面積 | 9,873 m ² | | 階数（施設部分） | 地上2階、地下1階 | | |
| | 経過年数 | 26 年 | | 主たる構造 | RC造 | | |
| | 建築年度 | 平成8 年度 | | 主な用途 | その他 | | |

運営情報

| | |
|--------|---|
| 運営形態 | 直営 |
| 事業者名 | - |
| 期間 | - |
| 運営時間※1 | 8:30~21:00（使用許可申請の手続き等は、8:30~17:00、電話の予約受付は、24時間） |
| 運営日数 | 345日 |
| 定休日 | - |

運営人員

| | |
|------|------------|
| 運営人員 | 6 人（ - 人 ） |
| 一般 | 6 人（ - 人 ） |
| 会計年度 | 0 人（ - 人 ） |
| その他 | 0 人（ - 人 ） |

利用状況

| | |
|-------------|-----------|
| 年間利用者数※2 | 42,408 人 |
| 年間利用件数※3 | 4,903 件 |
| 1日当たり利用件数 | 14 件 |
| 市民1人当たり利用件数 | 0.019 件/年 |

コスト状況

| | | | |
|----|------------|--------------|------------|
| 歳出 | 233,798 千円 | 利用件数1件当たりコスト | 47,685 円/件 |
| 歳入 | 66,458 千円 | 延床面積1㎡当たりコスト | 23,681 円/㎡ |
| | | 市民1人当たりコスト | 898 円/人 |

※1 使用許可申請などの手続については8:30~17:00。なお、電話による予約受付については24時間対応。

※2 年間利用者数の内訳については、次のとおり。

式場： 38,125人

法要室： 4,283人

※3 利用件数の内訳については次のとおり。

式場： 1,949件 霊安室： 615件

法要室： 198件 火葬： 2,141件

施設名 195. 府中駅南口市営駐車場（フォーリス側）

施設
所管部署

生活環境部
地域安全対策課

基本情報

| | |
|------|---|
| 所在地 | 府中市宮町1丁目41番 (商業施設内) |
| 設置根拠 | 府中市営駐車場条例 |
| 所有形態 | 市所有（一部借地） |
| 施設概要 | 自動車を利用する者の利便に供するとともに、市民の良好な生活環境の確保を図るための施設。 |
| アクセス | 京王線「府中駅」 - |
| 防災情報 | - |

施設外観



| | |
|--------|-----------|
| 用途地域 | 商業地域 |
| 高度地区 | -(高度利用地区) |
| 法定建ぺい率 | 80% |
| 法定容積率 | 600% |

建物情報

| | | | | | | | |
|------|---------|-----------------------|----------|-----------|---|------|---|
| 施設全体 | 建物総延床面積 | 74,767 m ² | 環境配慮 | 屋上緑化 | - | 雨水利用 | - |
| | 敷地面積 | 9,542 m ² | | 太陽熱利用 | - | その他 | - |
| | 建築面積 | - | | 太陽光発電 | - | | |
| | 建物棟数 | - | バリアフリー | だれでもトイレ※1 | ○ | 段差対応 | ○ |
| | 合築・併存情報 | 商業施設 (フォレストサイドビル) | | エレベーター | ○ | | |
| 主要建物 | 名称 | 府中駅南口市営駐車場 | 階数(施設部分) | 地下3階 | | | |
| | 延床面積 | 17,851 m ² | 主たる構造 | SRC造 | | | |
| | 経過年数 | 27年 | 主な用途 | その他 | | | |
| | 建築年度 | 平成7年度 | | | | | |
| | 耐震性能 | ○ | | | | | |

運営情報

| | |
|--------|------------------------|
| 運営形態 | 指定管理 |
| 事業者名 | (株)府中駐車場管理公社 |
| 期間 | 令和3年4月1日～ 令和8年3月31日 |
| 運営時間※2 | 0:00～24:00 |
| 運営日数 | 365日 |
| 定休日 | - |

運営人員

| | |
|-----------------|--------|
| 運営人員(うち指定管理者)※3 | 9人(-人) |
| 一般 | 4人(-人) |
| 会計年度 | 3人(-人) |
| その他 | 2人(-人) |

利用状況

| | |
|--------------|----------|
| 年間利用台数※4 | 654,028台 |
| 市民1人当たりの利用回数 | 2.51回/年 |
| - | - |

コスト状況

| | | | |
|----|---------|--------------|--------|
| 歳出 | 1,733千円 | 利用1台当たりコスト | 9円/台 |
| 歳入 | 3,379千円 | 延床面積1㎡当たりコスト | 337円/㎡ |
| | | 市民1人当たりコスト | 23円/人 |

備考

- ※1 駐車場エリア内に「だれでもトイレ」は無し。
- ※2 午後11時から翌朝午前8時までは閉門。入場は午後10時まで。
- ※3 平日の運営人員。平日以外は、一般(指定管理者)4人、会計年度3人、その他1人。府中駅南口市営駐車場(ル・シーニュ側)と併せて運営。
- ※4 年間利用台数はル・シーニュ側も含めた合計値。

施設名 196. 府中駅南口市営駐車場（ル・シーニュ側）

施設
所管部署

生活環境部
地域安全対策課

基本情報

| | |
|------|---|
| 所在地 | 府中市宮町1丁目100番 (商業施設内) |
| 設置根拠 | 府中市営駐車場条例 |
| 所有形態 | 市所有（一部借地） |
| 施設概要 | 自動車を利用する者の利便に供するとともに、市民の良好な生活環境の確保を図るための施設。 |
| アクセス | 京王線「府中駅」 - |
| 防災情報 | - |

施設外観



| | |
|--------|-----------|
| 用途地域 | 商業地域 |
| 高度地区 | -(高度利用地区) |
| 法定建ぺい率 | 80% |
| 法定容積率 | 600% |

建物情報

| | | |
|------|---------|-----------------------|
| 施設全体 | 建物総延床面積 | 57,060 m ² |
| | 敷地面積 | 6,732 m ² |
| | 建築面積 | - |
| | 建物棟数 | - |
| | 合築・併存情報 | 商業施設 (ル・シーニュ) |
| 主要建物 | 名称 | 府中駅南口市営駐車場 |
| | 延床面積 | 14,534 m ² |
| | 経過年数 | 5年 |
| | 建築年度 | 平成29年度 |

| | | | | |
|----------|---------|---|------|---|
| 環境配慮 | 屋上緑化 | - | 雨水利用 | - |
| | 太陽熱利用 | - | その他 | - |
| | 太陽光発電 | - | | |
| バリアフリー | だれでもトイレ | ○ | 段差対応 | ○ |
| | エレベーター | ○ | | |
| 耐震性能 | | ○ | | |
| 階数(施設部分) | 地下3階 | | | |
| 主たる構造 | SRC造 | | | |
| 主な用途 | その他 | | | |

運営情報

| | |
|--------|------------------------|
| 運営形態 | 指定管理 |
| 事業者名 | (株)府中駐車場管理公社 |
| 期間 | 令和3年4月1日～ 令和8年3月31日 |
| 運営時間※1 | 0:00～24:00 |
| 運営日数 | 365日 |
| 定休日 | - |

運営人員

| | |
|-----------------|--------|
| 運営人員(うち指定管理者)※2 | 9人(-人) |
| 一般 | 4人(-人) |
| 会計年度 | 3人(-人) |
| その他 | 2人(-人) |

利用状況

| | |
|--------------|----------|
| 年間利用台数※3 | 654,028台 |
| 市民1人当たりの利用回数 | 2.51回/年 |
| - | - |

コスト状況

| | | | |
|----|------|--------------|--------|
| 歳出 | 0千円 | 利用1台当たりコスト | 7円/台 |
| 歳入 | 39千円 | 延床面積1㎡当たりコスト | 294円/㎡ |
| | | 市民1人当たりコスト | 16円/人 |

備考

- ※1 午前0時から翌朝午前8時までは閉門。入場は午後11:30まで。
- ※2 平日の運営人員。平日以外は、一般(指定管理者)4人、会計年度3人、その他1人。府中駅南口市営駐車場(フォーリス側)と併せて運営。
- ※3 年間利用台数はフォーリス側も含めた全体の数値。

施設名 197. 平和島モーターボート競走場立体駐車場 施設 所管部署

事業部業務課

基本情報

| | |
|------|--------------------------------|
| 所在地 | 大田区平和島1丁目3番1号 |
| 設置根拠 | - |
| 所有形態 | 市所有 |
| 施設概要 | ボートレース平和島の来場者用に整備した屋内駐車場。 |
| アクセス | 京浜急行「平和島駅」 京急バス「レジャーランド平和島」 |
| 防災情報 | - |

施設外観



| | |
|--------|-------|
| 用途地域 | 準工業地域 |
| 高度地区 | - |
| 法定建ぺい率 | 70% |
| 法定容積率 | 400% |

建物情報

| | | | | | | | |
|------|---------|-----------------------|--------|----------|------|------|---|
| 施設全体 | 建物総延床面積 | 30,080 m ² | 環境配慮 | 屋上緑化 | - | 雨水利用 | - |
| | 敷地面積 | 9,060 m ² | | 太陽熱利用 | - | その他 | - |
| | 建築面積 | | | 太陽光発電 | - | | |
| | 建物棟数 | 1 棟 | バリアフリー | だれでもトイレ | - | 段差対応 | ○ |
| | 合築・併存情報 | - | | エレベーター | ○ | | |
| 主要建物 | 名称 | 立体駐車場 | 耐震性能 | | ○ | | |
| | 延床面積 | 30,080 m ² | | 階数（施設部分） | 地上5階 | | |
| | 経過年数 | 37 年 | | 主たる構造 | S造 | | |
| | 建築年度 | 昭和60 年度 | | 主な用途 | その他 | | |

運営情報

| | |
|--------|-----------------------|
| 運営形態 | 直営 |
| 事業者名 | - |
| 期間 | - |
| 開館時間 | 9:00~22:00 |
| 運営日数※2 | 326日 |
| 定休日 | ボートレース平和島開催日及び劇場営業日以外 |

運営人員※1

| | |
|------|-------------|
| 運営人員 | 4 人 (- 人) |
| 一般 | 0 人 (- 人) |
| 会計年度 | 0 人 (- 人) |
| その他 | 4 人 (- 人) |

利用状況

| | |
|-------------|----------|
| 年間利用台数 | 53,177 台 |
| 1日当たり利用台数 | 163 台 |
| 市民1人当たり利用回数 | - |

コスト状況

| | | | |
|----|------------|--------------|------------|
| 歳出 | 444,596 千円 | 利用台数1台当たりコスト | 8,361 円/台 |
| 歳入 | 408,338 千円 | 延床面積1㎡当たりコスト | 14,780 円/㎡ |
| | | 市民1人当たりコスト | 1,708 円/人 |

備考

※1 開催日・非開催日共に委託警備員が常駐している。(人数は開催日：4名、非開催日：3名)
 ※2 令和3年度は、新型コロナウイルス感染拡大の影響で平和島本場が無観客開催、劇場が休館となり立体駐車場も令和3年4月25日～30日、5月1日～14日、21日～31日、6月5日～6日、12日～13日は閉館。他に令和4年1月11日～14日は、平和島劇場の機器入替に伴う休館のため立体駐車場も当該期間は閉館。(本場は非開催)

施設名 198. 府中駅北自転車駐車場

施設
所管部署

生活環境部
地域安全対策課

基本情報

| | |
|------|---|
| 所在地 | 府中市寿町1丁目5番地 (府中駅北第2庁舎内) |
| 設置根拠 | 府中市立自転車駐車場条例 |
| 所有形態 | 市所有 |
| 施設概要 | 自転車利用者の利便に供すること とて、市民の良好な生活環境の 確保するための施設。 |
| アクセス | 京王線「府中駅」 - |
| 防災情報 | - |

施設外観



| | |
|--------|------|
| 用途地域 | 商業地域 |
| 高度地区 | - |
| 法定建ぺい率 | 80% |
| 法定容積率 | 500% |

建物情報

| | | | | | | | |
|------------------|---------|----------------------|------------|-------------------|-----|------|---|
| 施設 全体 | 建物総延床面積 | 9,362 m ² | 環境 配慮 | 屋上緑化 | - | 雨水利用 | - |
| | 敷地面積 | 1,550 m ² | | 太陽熱利用 | - | その他 | - |
| | 建築面積 | | | 太陽光発電 | - | | |
| | 建物棟数 | 1 棟 | バリア フリー | だれでもトイレ※2 | ○ | 段差対応 | ○ |
| | 合築・併存情報 | 府中駅北第2庁舎 | | エレベーター | ○ | | |
| 主 要 建 物 | 名称 | 府中駅北自転車駐車場 | 階数(施設部分) | 府中駅北第2庁舎地上2階～地下2階 | | | |
| | 延床面積 | 2,651 m ² | | 主たる構造 | S造 | | |
| | 経過年数 | 31 年 | | 主な用途 | その他 | | |
| | 建築年度 | 平成 3 年度 | | 耐震 性能 | ○ | | |

運営情報

| | |
|--------|------------|
| 運営形態 | 委託 |
| 事業者名 | - |
| 期間 | - |
| 運営時間※1 | 0:00～24:00 |
| 運営日数 | 365日 |
| 定休日 | - |

運営人員

| | |
|------|--------------|
| 運営人員 | 19 人 (- 人) |
| 一般 | 0 人 (- 人) |
| 会計年度 | 0 人 (- 人) |
| その他 | 19 人 (- 人) |

利用状況

| | |
|--------------------|----------|
| 年間利用台数(一時利用) | 87,758 台 |
| 市民1人当たりの利用回数(一時利用) | 0.34 回/年 |
| - | - |

コスト状況

| | | | |
|----|-----------|--------------|------------|
| 歳出 | 30,804 千円 | 利用1台当たりコスト | 351 円/台 |
| 歳入 | 19,372 千円 | 延床面積1㎡当たりコスト | 11,620 円/㎡ |
| | | 市民1人当たりコスト | 118 円/人 |

備考

※1 地階部分に自転車を入出することができる時間は、午前6時から午後11時まで。

※2 自転車駐車場エリア内に「だれでもトイレ」は無し。

施設名 199. 東府中駅南自転車駐車場

施設
所管部署

生活環境部
地域安全対策課

基本情報

| | |
|------|---|
| 所在地 | 府中市清水ヶ丘1丁目3番地 (しみずがおか高齢者在宅サービスセンター内) |
| 設置根拠 | 府中市立自転車駐車場条例 |
| 所有形態 | 市所有(一部借地) |
| 施設概要 | 自転車利用者の利便に供することで、市民の良好な生活環境の確保するための施設。 |
| アクセス | 京王線「東府中駅」 |
| 防災情報 | - |

施設外観



| | |
|--------|------|
| 用途地域 | 商業地域 |
| 高度地区 | - |
| 法定建ぺい率 | 80% |
| 法定容積率 | 400% |

建物情報

| | | |
|------|---------|----------------------|
| 施設全体 | 建物総延床面積 | 4,468 m ² |
| | 敷地面積 | 1,291 m ² |
| | 建築面積 | - |
| | 建物棟数 | 1 棟 |
| | 合築・併存情報 | 旧しみずがおか高齢者在宅サービスセンター |
| 主要建物 | 名称 | 東府中駅南自転車駐車場 |
| | 延床面積 | 1,570 m ² |
| | 経過年数 | 28 年 |
| | 建築年度 | 平成 6 年度 |

| | | | | |
|----------|-------------------------------|---|------|---|
| 環境配慮 | 屋上緑化 | - | 雨水利用 | - |
| | 太陽熱利用 | - | その他 | - |
| | 太陽光発電 | - | | |
| バリアフリー | だれでもトイレ※2 | ○ | 段差対応 | ○ |
| | エレベーター | ○ | | |
| 耐震性能 | | ○ | | |
| 階数(施設部分) | 旧しみずがおか高齢者在宅サービスセンター地上2階～地下1階 | | | |
| 主たる構造 | SRC造 | | | |
| 主な用途 | その他 | | | |

運営情報

| | |
|--------|------------|
| 運営形態 | 直営 |
| 事業者名 | - |
| 期間 | - |
| 運営時間※1 | 0:00～24:00 |
| 運営日数 | 365日 |
| 定休日 | - |

運営人員

| | |
|------|--------------|
| 運営人員 | 11 人 (- 人) |
| 一般 | 0 人 (- 人) |
| 会計年度 | 0 人 (- 人) |
| その他 | 11 人 (- 人) |

利用状況

| | |
|--------------------|----------|
| 年間利用台数(一時利用) | 27,292 台 |
| 市民1人当たりの利用回数(一時利用) | 0.10 回/年 |
| - | - |

コスト状況

| | | | |
|----|-----------|--------------|-----------|
| 歳出 | 15,187 千円 | 利用1台当たりコスト | 556 円/台 |
| 歳入 | 5,754 千円 | 延床面積1㎡当たりコスト | 9,673 円/㎡ |
| | | 市民1人当たりコスト | 58 円/人 |

備考

※1 地階部分に自転車を入出することができる時間は、午前6時から午後11時まで。

※2 自転車駐車場エリア内に「だれでもトイレ」は無し。

施設名 200. 西府駅北自転車駐車場

施設
所管部署

生活環境部
地域安全対策課

基本情報

| | |
|------|--|
| 所在地 | 府中市本宿町1丁目46番地 |
| 設置根拠 | 府中市立自転車駐車場条例 |
| 所有形態 | 市所有 |
| 施設概要 | 自転車利用者の利便に供することと、市民の良好な生活環境の確保するための施設。 |
| アクセス | JR南武線「西府駅」 - |
| 防災情報 | - |

施設外観



| | |
|--------|---------|
| 用途地域 | 近隣商業地域 |
| 高度地区 | 第三種高度地区 |
| 法定建ぺい率 | 80% |
| 法定容積率 | 300% |

建物情報

| | | | | | | | |
|------|---------|------------|----------|---------|---|------|---|
| 施設全体 | 建物総延床面積 | 635 ㎡ | 環境配慮 | 屋上緑化 | - | 雨水利用 | - |
| | 敷地面積 | 400 ㎡ | | 太陽熱利用 | - | その他 | - |
| | 建築面積 | | | 太陽光発電 | - | | |
| | 建物棟数 | 1 棟 | バリアフリー | だれでもトイレ | - | 段差対応 | ○ |
| | 合築・併存情報 | - | | エレベーター | - | | |
| 主要建物 | 名称 | 西府駅北自転車駐車場 | 耐震性能 | | ○ | | |
| | 延床面積 | 635 ㎡ | 階数（施設部分） | 地上2階 | | | |
| | 経過年数 | 14 年 | 主たる構造 | S造 | | | |
| | 建築年度 | 平成 20 年度 | 主な用途 | その他 | | | |

運営情報

| | |
|------|------------|
| 運営形態 | 委託 |
| 事業者名 | - |
| 期間 | - |
| 運営時間 | 0:00~24:00 |
| 運営日数 | 365日 |
| 定休日 | - |

運営人員※1

| | |
|------|-------------|
| 運営人員 | 10 人（ - 人 ） |
| 一般 | 0 人（ - 人 ） |
| 会計年度 | 0 人（ - 人 ） |
| その他 | 10 人（ - 人 ） |

利用状況

| | |
|--------------------|----------|
| 年間利用台数（一時利用） | 52,085 台 |
| 市民1人当たりの利用回数（一時利用） | 0.20 回/年 |
| - | - |

コスト状況※2

| | | | |
|----|-----------|--------------|------------|
| 歳出 | 10,756 千円 | 利用1台当たりコスト | 119 円/台 |
| 歳入 | 15,940 千円 | 延床面積1㎡当たりコスト | 16,938 円/㎡ |
| | | 市民1人当たりコスト | 41 円/人 |

備考

※1 西府駅南自転車駐車場と一体で管理。

※2 コスト状況は西府駅北・西府駅南自転車駐車場で共通。

施設名 201. 西府駅南自転車駐車場

施設
所管部署

生活環境部
地域安全対策課

基本情報

| | |
|------|--|
| 所在地 | 府中市西府町1丁目60番地 |
| 設置根拠 | 府中市立自転車駐車場条例 |
| 所有形態 | 市所有 |
| 施設概要 | 自転車利用者の利便に供することと、市民の良好な生活環境の確保するための施設。 |
| アクセス | JR南武線「西府駅」 - |
| 防災情報 | - |

施設外観

| | |
|--|--------------|
|  | |
| 用途地域 | 第一種中高層住居専用地域 |
| 高度地区 | 第二種高度地区 |
| 法定建ぺい率 | 60% |
| 法定容積率 | 200% |

建物情報

| | | | | | | | |
|------|---------|------------|--------|----------|-----|------|---|
| 施設全体 | 建物総延床面積 | - | 環境配慮 | 屋上緑化 | - | 雨水利用 | - |
| | 敷地面積 | - | | 太陽熱利用 | - | その他 | - |
| | 建築面積 | - | | 太陽光発電 | - | | |
| | 建物棟数 | - | バリアフリー | だれでもトイレ | - | 段差対応 | - |
| | 合築・併存情報 | - | | エレベーター | - | | |
| 主要建物 | 名称 | 西府駅南自転車駐車場 | 耐震性能 | | - | | |
| | 延床面積 | - | | 階数（施設部分） | - | | |
| | 経過年数 | 14年 | | 主たる構造 | - | | |
| | 建築年度 | 平成 20年度 | | 主な用途 | その他 | | |

運営情報

| | |
|------|------------|
| 運営形態 | 委託 |
| 事業者名 | - |
| 期間 | - |
| 運営時間 | 0:00~24:00 |
| 運営日数 | 365日 |
| 定休日 | - |

運営人員※1

| | |
|------|---------|
| 運営人員 | 10人（-人） |
| 一般 | 0人（-人） |
| 会計年度 | 0人（-人） |
| その他 | 10人（-人） |

利用状況

| | |
|--------------------|---------|
| 年間利用台数（一時利用） | 38,585台 |
| 市民1人当たりの利用回数（一時利用） | 0.15回/年 |
| - | - |

コスト状況※2

| | | | |
|----|----------|--------------|-----------|
| 歳出 | 10,756千円 | 利用1台当たりコスト | 119円/台 |
| 歳入 | 15,940千円 | 延床面積1㎡当たりコスト | 16,938円/㎡ |
| | | 市民1人当たりコスト | 41円/人 |

備考

※1 西府駅北自転車駐車場と一体で管理。

※2 コスト状況は西府駅北・西府駅南自転車駐車場で共通。

施設名 202. 多磨霊園駅北自転車駐車場

施設
所管部署

生活環境部
地域安全対策課

基本情報

| | |
|------|--|
| 所在地 | 府中市清水が丘3丁目19番地 |
| 設置根拠 | 府中市立自転車駐車場条例 |
| 所有形態 | 市所有 |
| 施設概要 | 自転車利用者の利便に供することと、市民の良好な生活環境の確保するための施設。 |
| アクセス | 京王線「多磨霊園駅」 - |
| 防災情報 | - |

施設外観



| | |
|--------|--------------|
| 用途地域 | 第一種中高層住居専用地域 |
| 高度地区 | 第二種高度地区 |
| 法定建ぺい率 | 60% |
| 法定容積率 | 200% |

建物情報

| | | | | | | | |
|------|---------|--------------------|----------|---------|---|------|---|
| 施設全体 | 建物総延床面積 | 995 m ² | 環境配慮 | 屋上緑化 | - | 雨水利用 | - |
| | 敷地面積 | 797 m ² | | 太陽熱利用 | - | その他 | - |
| | 建築面積 | - | | 太陽光発電 | - | | |
| | 建物棟数 | - | バリアフリー | だれでもトイレ | - | 段差対応 | ○ |
| | 合築・併存情報 | - | | エレベーター | - | | |
| 主要建物 | 名称 | 多磨霊園駅北自転車駐車場 | 耐震性能 | - | | | |
| | 延床面積 | 995 m ² | 階数（施設部分） | 地上2階 | | | |
| | 経過年数 | 32年 | 主たる構造 | S造 | | | |
| | 建築年度 | 平成 2年度 | 主な用途 | その他 | | | |

運営情報

| | |
|------|------------|
| 運営形態 | 委託 |
| 事業者名 | - |
| 期間 | - |
| 運営時間 | 0:00~24:00 |
| 運営日数 | 365日 |
| 定休日 | - |

運営人員

| | |
|------|---------|
| 運営人員 | 15人（-人） |
| 一般 | 0人（-人） |
| 会計年度 | 0人（-人） |
| その他 | 15人（-人） |

利用状況

| | |
|--------------------|---------|
| 年間利用台数（一時利用） | 92,560台 |
| 市民1人当たりの利用回数（一時利用） | 0.36回/年 |
| - | - |

コスト状況

| | | | |
|----|----------|--------------|-----------|
| 歳出 | 17,232千円 | 利用1台当たりコスト | 186円/人 |
| 歳入 | 16,848千円 | 延床面積1㎡当たりコスト | 17,318円/㎡ |
| | | 市民1人当たりコスト | 66円/人 |

備考

施設名 203. 府中駅南自転車駐車場

施設
所管部署

生活環境部
地域安全対策課

基本情報

| | |
|------|--|
| 所在地 | 府中市宮町1丁目100番 (商業施設内) |
| 設置根拠 | 府中市立自転車駐車場条例 |
| 所有形態 | 市所有 |
| 施設概要 | 自転車利用者の利便に供することと、市民の良好な生活環境の確保するための施設。 |
| アクセス | 京王線「府中駅」 |
| 防災情報 | - |

施設外観



| | |
|--------|--------|
| 用途地域 | 商業地域 |
| 高度地区 | 高度利用地区 |
| 法定建ぺい率 | 80% |
| 法定容積率 | 600% |

建物情報

| | | |
|------|---------|-----------------------|
| 施設全体 | 建物総延床面積 | 57,060 m ² |
| | 敷地面積 | 6,732 m ² |
| | 建築面積 | - |
| | 建物棟数 | 1 棟 |
| | 合築・併存情報 | - |
| 主要建物 | 名称 | 府中駅南自転車駐車場 |
| | 延床面積 | 1,012 m ² |
| | 経過年数 | 5 年 |
| | 建築年度 | 平成 29 年度 |

| | | | | |
|----------|-----------|---|------|---|
| 環境配慮 | 屋上緑化 | - | 雨水利用 | - |
| | 太陽熱利用 | - | その他 | - |
| | 太陽光発電 | - | | |
| バリアフリー | だれでもトイレ※1 | ○ | 段差対応 | ○ |
| | エレベーター | ○ | | |
| 耐震性能 | | - | | |
| 階数(施設部分) | MB階 | | | |
| 主たる構造 | SRC造 | | | |
| 主な用途 | その他 | | | |

運営情報

| | |
|------|-------------------------|
| 運営形態 | 指定管理 |
| 事業者名 | 公益財団法人自転車駐車場整備センター |
| 期間 | 平成29年7月1日～ 令和4年3月31日 |
| 運営時間 | 6:00～23:00 |
| 運営日数 | 364日 |
| 定休日 | - |

運営人員

| | |
|-----------------|-------------|
| 運営人員(うち指定管理者)※2 | - 人 (- 人) |
| 一般 | - 人 (- 人) |
| 会計年度 | - 人 (- 人) |
| その他 | - 人 (- 人) |

利用状況

| | |
|--------------------|-----------|
| 年間利用台数(一時利用) | 223,172 台 |
| 市民1人当たりの利用回数(一時利用) | 0.86 回/年 |
| - | - |

コスト状況

| | | | |
|----|-----------|--------------|------------|
| 歳出 | 13,867 千円 | 利用1台当たりコスト | 62 円/台 |
| 歳入 | 0 千円 | 延床面積1㎡当たりコスト | 13,703 円/㎡ |
| | | 市民1人当たりコスト | 53 円/人 |

備考

※1 自転車駐車場エリア内に「だれでもトイレ」は無し。

※2 午前10時～午後3時の間は1人常駐。新型コロナウイルス拡大による利用者減少のため、経費節減を目的として平日の勤務時間を10時～12時と短縮した。

公共施設カルテ（令和3年度版）

発行日 令和5年2月

編集・発行 府中市総務管理部建築施設課

〒183-8703 東京都府中市宮西町2丁目24番地

電話 042-364-4111（代表）

042-335-4358（直通）

FAX 042-366-7752

ホームページ <http://www.city.fuchu.tokyo.jp/>