

**公共施設カルテ
(令和3年度版)
(詳細版)**

府 中 市

目次

■ 目次及び作成における前提・備考

■ 各施設の状況について

1	旧府中グリーンプラザ分館	1
2	リサちゃんショップ「けやき」	2
3	喫茶・福祉ショップ「は～もにい」	3
4	府中特産品直売所	4
5	市民会館	5
6	府中の森芸術劇場	7
7	府中の森芸術劇場分館	9
8	中央図書館	11
9	～ 20 地区図書館（12施設）	13
21	美術館	37
22	郷土の森博物館	39
23	ふるさと府中歴史館	41
24	国史跡武蔵府中熊野神社古墳展示館	42
25	生涯学習センター	43
26	～ 36 文化センター（11施設）	45
37	総合体育館（郷土の森総合体育館）	78
38	～ 44 地域体育館等（7施設）	80
45	市民総合プール（郷土の森総合プール）	94
46	～ 52 地域プール（7施設）	96
53	～ 55 野球場（3施設）	111
56	～ 57 サッカー場（2施設）	115
58	～ 71 庭球場（14施設）	117
72	市民陸上競技場	132
73	～ 94 小学校（22施設）	134
95	～ 105 中学校（11施設）	134
106	学校給食センター	135
107	教育センター	136
108	子ども家庭支援センター「たち」	138
109	～ 122 保育所（14施設）	139
123	～ 124 幼稚園（2施設）	154
125	～ 148 学童クラブ（24施設）	157
149	ふれあい会館（旧保健センター分館）	182
150	介護予防推進センター	184
151	～ 153 特別養護老人ホーム、高齢者在宅サービスセンター（3施設）	186
154	心身障害者福祉センター「きずな」	190
155	御休み処	192
156	保健センター	193
157	～ 177 市営住宅（21施設）	194
178	市民保養所「やちほ」	216
179	ハケ岳府中山荘	218
180	～ 181 本庁舎、府中駅北第2庁舎	220
182	工業技術情報センター	223
183	市民活動センター「プラッツ」	224

184	～	185	府中国際交流サロン（2施設）	227
186			市政情報センター	229
187			男女共同参画センター「フュール」	230
188			消費生活センター	232
189			中央防災センター	233
190			水防・防災ステーション	234
191			リサイクルプラザ	235
192	～	193	観光情報センター（2施設）	236
194			府中の森市民聖苑	238
195	～	196	市営駐車場（2施設）	239
197			平和島モーターボート競走場立体駐車場	244
198	～	203	自転車駐車場（6施設）	245

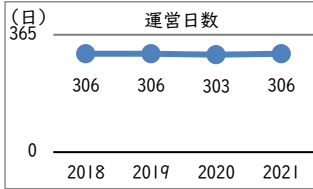
■ 作成における前提・備考

- ・ 本書では、「公共施設カルテ（令和3年度版）」に掲載している情報について、より詳細な利用状況やコスト状況を示しているほか、経年での状況の変化を記載しています。
- ・ 本書が掲載する数値、金額などは、一定の条件のもとに対象施設を限定し集計等を行っているため、既に公表されている数値等と一致しない場合があります。
- ・ 本書では、数値の端数処理を行っているため、個々の数値と、それらの合計値等が一致しない場合があります。
- ・ 事業運営に係る経費のうち、職員人件費の算出に当たっては、職員の平均給与等を用いた概算であるため、実際の決算額とは異なります。
- ・ 複合施設では、施設ごとの専有面積を記載しているため、施設ごとの延床面積の合計が建物全体の延床面積と一致しない場合があります。
- ・ 作成に用いたデータは、原則として注記がない限り「府中市統計書」、「事務報告書」、「施策の成果」及び各施設の所管課から提供を受けた資料を用いています。

施設名 1.旧府中グリーンプラザ分館【 詳細情報 】

運営・利用状況※1

	平成30年度 2018	令和元年度 2019	令和2年度 2020	令和3年度 2021
運営日数	306	306	303	306
年間利用者数	-	-	-	-
開館1日当たりの平均利用者数	-	-	-	-
市民1人当たり利用回数	-	-	-	-

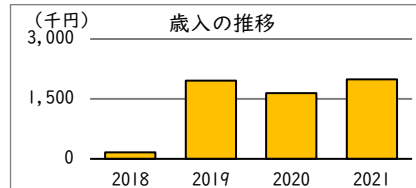
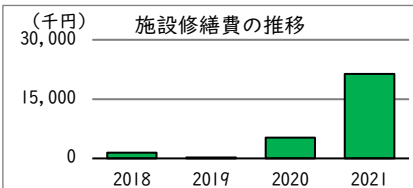
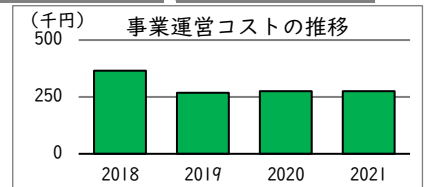
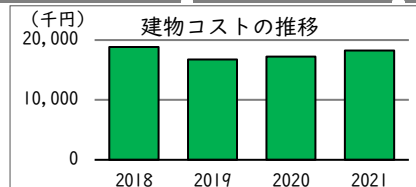
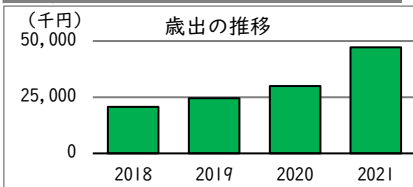


備 考

※1 平成30年3月31日でギャラリーが終了したため、平成30年度以降は旧グリーンプラザ分館のみの利用者数はなし。

コスト状況

	平成30年度 2018	令和元年度 2019	令和2年度 2020	令和3年度 2021
歳出 (千円)	20,699	24,598	30,031	47,244
建物コスト	18,867	16,742	17,249	18,262
施設管理委託費	13,369	12,544	13,418	13,877
光熱水費	5,498	4,198	3,831	4,385
事業運営コスト	365	268	276	275
事業運営委託費	0	0	0	0
その他	365	268	276	275
人件費	0	7,386	7,281	7,331
施設修繕費	1,467	202	5,225	21,376
施設整備費	0	0	0	0
指定管理料	0	0	0	0
減価償却費	16,889	16,889	16,889	16,889
歳入 (千円)	165	1,955	1,645	1,991
使用料及び手数料	0	0	0	0
その他	165	1,955	1,645	1,991

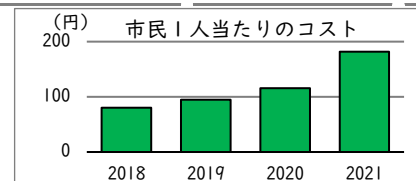
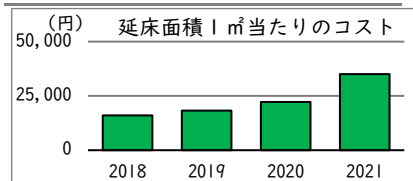


備 考

--

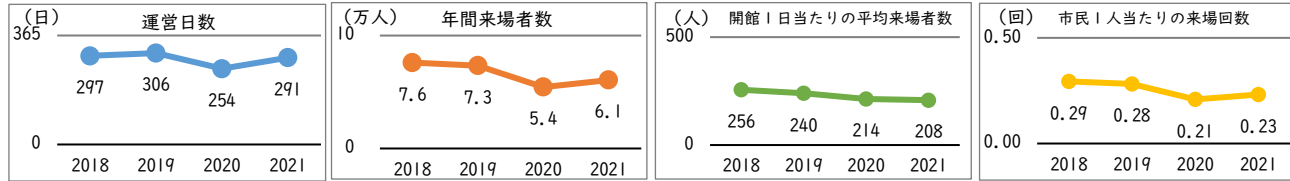
単位当たりコスト状況

	平成30年度 2018	令和元年度 2019	令和2年度 2020	令和3年度 2021
利用者1人当たりコスト	-	-	-	-
延床面積1㎡当たりコスト	16,067	18,224	22,245	34,995
市民1人当たりコスト	80	95	115	182



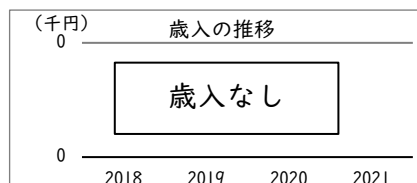
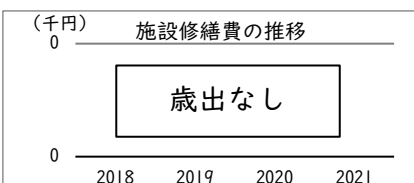
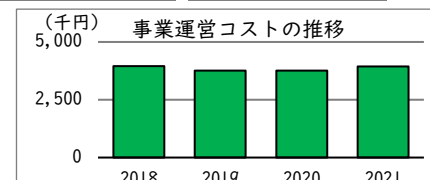
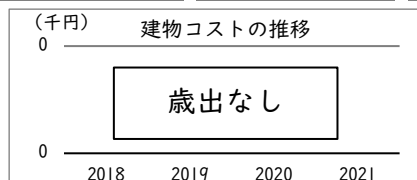
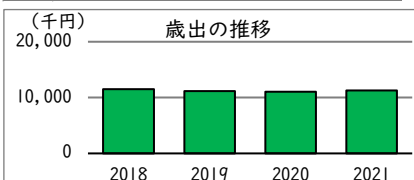
施設名 2.リサちゃんショップ「けやき」【 詳細情報 】

運営・利用状況	平成30年度	令和元年度	令和2年度	令和3年度
	2018	2019	2020	2021
運営日数	297	306	254	291
年間来場者数	76,060	73,306	54,326	60,559
開館1日当たりの平均来場者数	256	240	214	208
市民1人当たり来場回数	0.29	0.28	0.21	0.23

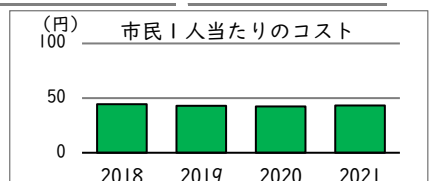
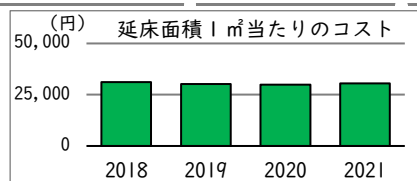
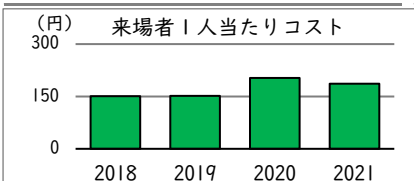


備考

コスト状況	平成30年度	令和元年度	令和2年度	令和3年度
	2018	2019	2020	2021
歳出 (千円)	11,493	11,148	11,043	11,278
建物コスト	0	0	0	0
施設管理委託費	0	0	0	0
光熱水費	0	0	0	0
事業運営コスト	3,960	3,762	3,762	3,947
事業運営委託費	3,960	3,762	3,762	3,947
その他	0	0	0	0
人件費	7,533	7,386	7,281	7,331
施設修繕費	0	0	0	0
施設整備費	0	0	0	0
指定管理料	0	0	0	0
減価償却費	-	-	-	-
歳入 (千円)	0	0	0	0
使用料及び手数料	0	0	0	0
その他	0	0	0	0

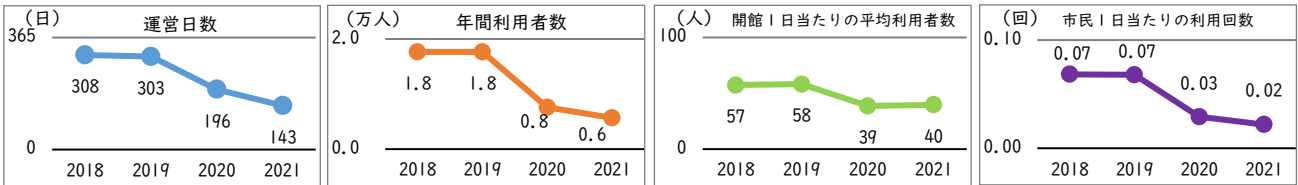


単位当たりコスト状況	平成30年度	令和元年度	令和2年度	令和3年度
	2018	2019	2020	2021
来場者1人当たりコスト	151	152	203	186
延床面積1㎡当たりコスト	31,146	30,211	29,928	30,563
市民1人当たりコスト	44	43	42	43



施設名 3. 喫茶・福祉ショップ「は～もにい」 【 詳細情報 】

運営・利用状況	平成30年度	令和元年度	令和2年度	令和3年度
	2018	2019	2020	2021
運営日数	308	303	196	143
年間利用者数	17,652	17,652	7,580	5,685
開館1日当たりの平均利用者数	57	58	39	40
市民1人当たりの利用回数	0.07	0.07	0.03	0.02

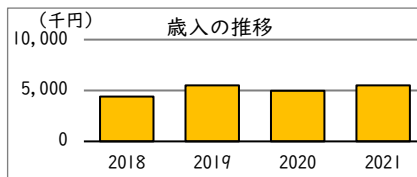
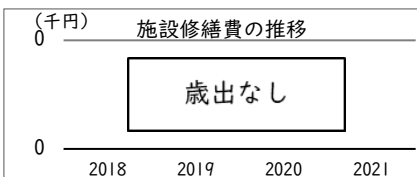
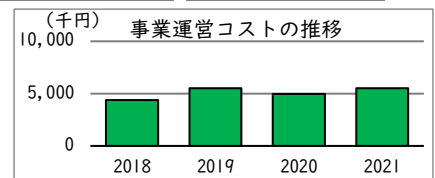
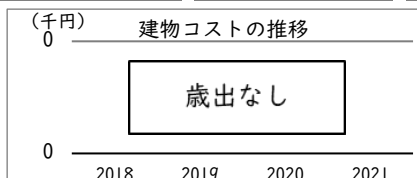
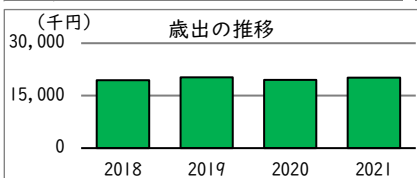


備考

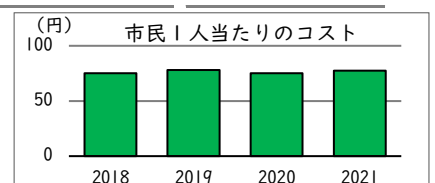
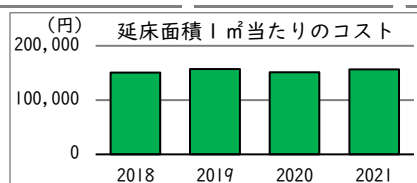
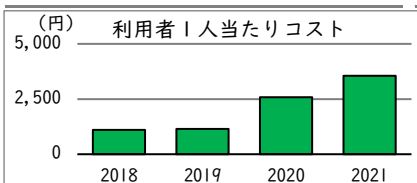
・ 勤労している障害者数 (年間延べ)	令和3年度	喫茶: 1,144 人	ショップ: 286 人
コロナでの休業中の利用者数も含めた場合		2,616 人	654 人

コスト状況	平成30年度	令和元年度	令和2年度	令和3年度
	2018	2019	2020	2021
歳出 (千円)	19,464	20,290	19,541	20,170
建物コスト	0	0	0	0
施設管理委託費	0	0	0	0
光熱水費	0	0	0	0
事業運営コスト	4,398	5,518	4,978	5,508
事業運営委託費	0	0	0	0
その他	4,398	5,518	4,978	5,508
人件費	15,066	14,772	14,563	14,662
施設修繕費	0	0	0	0
施設整備費	0	0	0	0
指定管理料	0	0	0	0
減価償却費	-	-	-	-

歳入 (千円)	2018	2019	2020	2021
歳入 (千円)	4,398	5,518	4,978	5,508
使用料及び手数料	0	0	0	0
その他	4,398	5,518	4,978	5,508



単位当たりコスト状況	平成30年度	令和元年度	令和2年度	令和3年度
	2018	2019	2020	2021
利用者1人当たりコスト	1,103	1,149	2,578	3,548
延床面積1㎡当たりコスト	150,884	157,287	151,480	156,354
市民1人当たりコスト	75	78	75	78




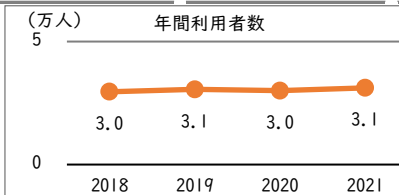
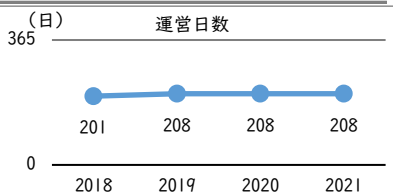
施設名

4. 府中特産品直売所

【 詳細情報 】

運営・利用状況

	平成30年度 2018	令和元年度 2019	令和2年度 2020	令和3年度 2021
運営日数	201	208	208	208
年間利用者数	29,588	30,545	30,027	31,170
開館1日当たりの平均利用者数	147	147	144	150

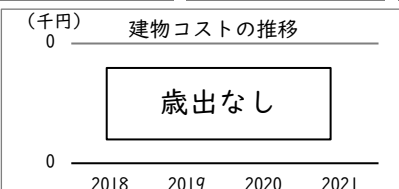
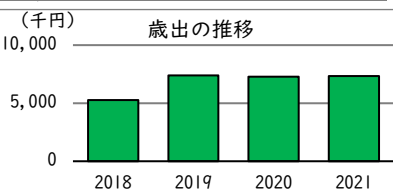


備考

コスト状況

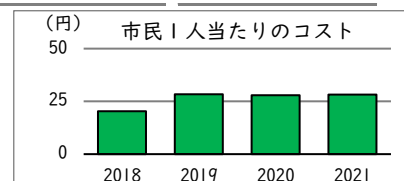
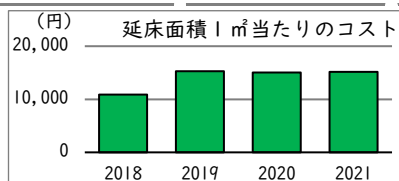
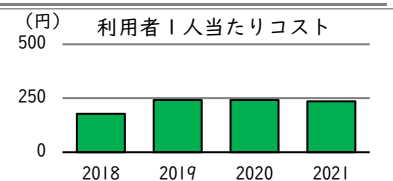
	平成30年度 2018	令和元年度 2019	令和2年度 2020	令和3年度 2021
歳出 (千円)	5,273	7,386	7,281	7,331
建物コスト	0	0	0	0
施設管理委託費	0	0	0	0
光熱水費	0	0	0	0
事業運営コスト	0	0	0	0
事業運営委託費	0	0	0	0
その他	0	0	0	0
人件費	5,273	7,386	7,281	7,331
施設修繕費	0	0	0	0
施設整備費	0	0	0	0
指定管理料	0	0	0	0
減価償却費	-	-	-	-

	平成30年度 2018	令和元年度 2019	令和2年度 2020	令和3年度 2021
歳入 (千円)	0	0	0	0
使用料及び手数料	0	0	0	0
その他	0	0	0	0



単位当たりコスト状況

	平成30年度 2018	令和元年度 2019	令和2年度 2020	令和3年度 2021
利用者1人当たりコスト	178	242	242	235
延床面積1㎡当たりコスト	10,895	15,260	15,044	15,146
市民1人当たりコスト	20	28	28	28



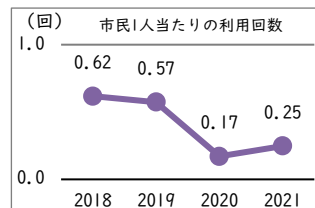
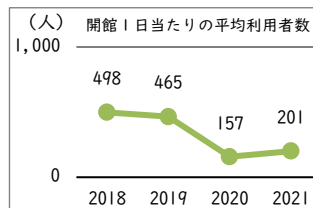
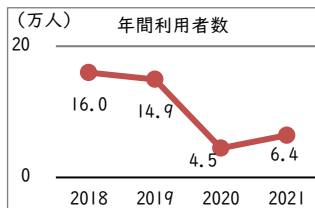
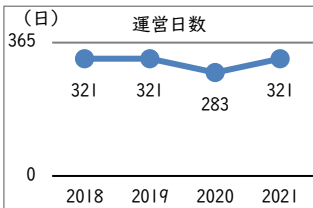
施設名

5. 市民会館

【 詳細情報 】

運営・利用状況

	平成30年度 2018	令和元年度 2019	令和2年度 2020	令和3年度 2021
運営日数	321	321	283	321
年間利用者数	159,830	149,358	44,541	64,436
開館1日当たりの平均利用者数	498	465	157	201
市民1人当たりの利用回数	0.62	0.57	0.17	0.25



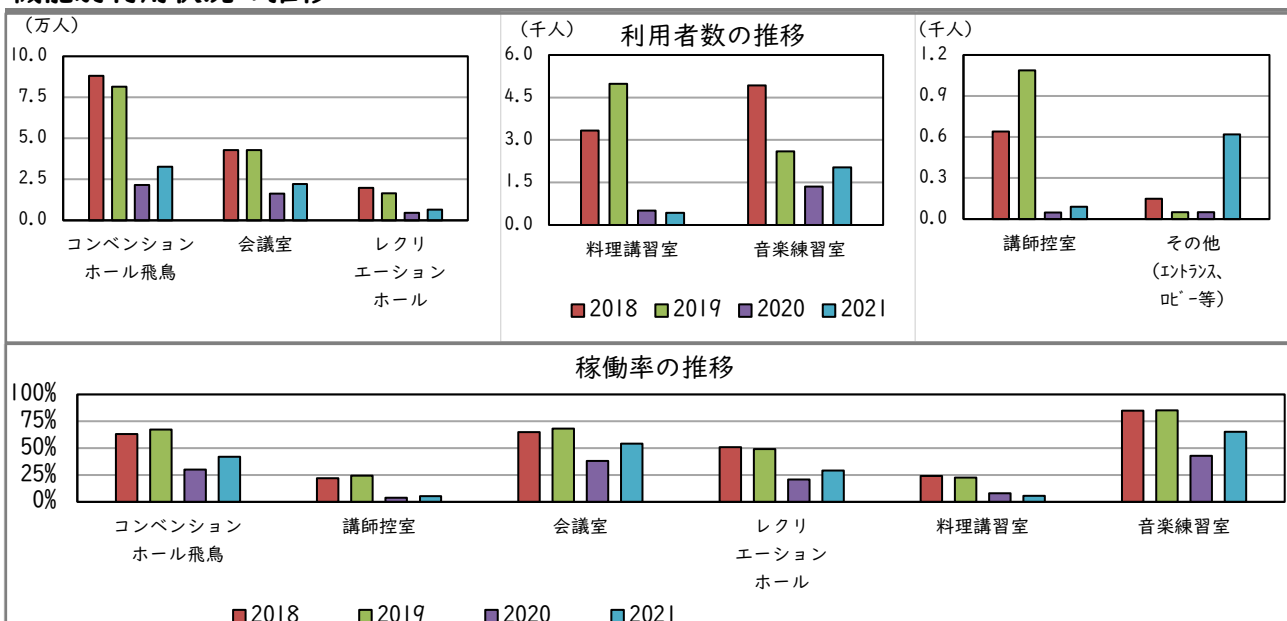
令和3年度（2021年度）機能別利用状況

	コンベンション ホール飛鳥※1	講師控室	会議室	レクリエーション ルーム	料理講習室	音楽練習室	その他（エントランス、ロビー等）
平均面積	626 m ² /室	13 m ² /室	52 m ² /室	197 m ² /室	66 m ² /室	34 m ² /室	-
室数	1 室	1 室	5 室	1 室	1 室	1 室	-
利用者数	32,709 人	90 人	22,048 人	6,511 人	427 人	2,031 人	620 人
利用コマ数	1,612 コマ	51 コマ	2,603 コマ	280 コマ	54 コマ	628 コマ	-
利用可能コマ数	3,852 コマ	963 コマ	4,815 コマ	963 コマ	963 コマ	963 コマ	-
稼働率	41.8%	5.3%	54.1%	29.1%	5.6%	65.2%	-

備考

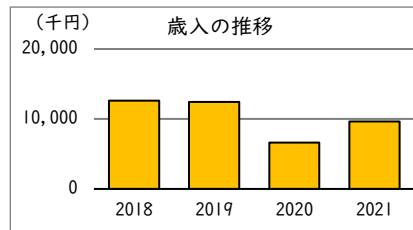
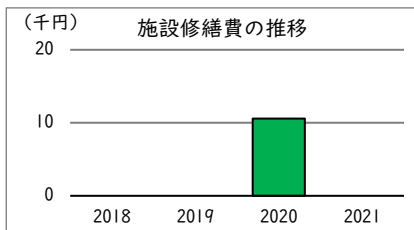
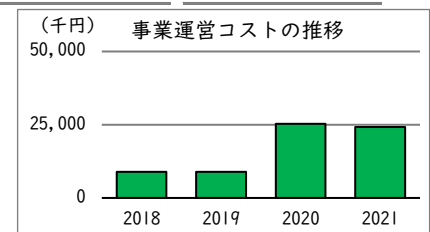
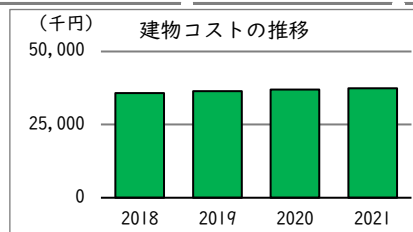
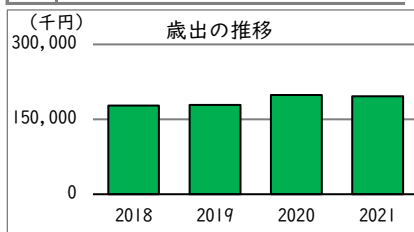
※1 コンベンションホール飛鳥は、飛鳥A（定員114人）、飛鳥B（定員150人）、飛鳥C（定員42人）、飛鳥D（定員36人）の組み合わせとなっている。各室での利用や、ABCDの全面利用、AB、BCD等、各室を組み合わせでの利用が可能となっている。コンベンションホール飛鳥の利用者数については、利用形態に問わず、延べ利用者数で計上している。

機能別利用状況の推移



コスト状況

	平成30年度 2018	令和元年度 2019	令和2年度 2020	令和3年度 2021
歳出（千円）※2	177,879	178,633	198,749	196,013
建物コスト	35,785	36,440	37,003	37,384
施設管理委託費	35,785	36,440	37,003	37,384
光熱水費	0	0	0	0
事業運営コスト※3	8,903	8,960	25,336	24,184
事業運営委託費	8,823	8,958	9,002	9,053
その他	80	2	16,334	15,131
人件費	7,533	7,386	7,281	7,331
施設修繕費	0	0	11	0
施設整備費	0	0	0	0
指定管理料	6,172	6,227	9,359	7,213
減価償却費	25,264	25,264	25,264	25,264
歳入（千円）	12,612	12,437	6,629	9,622
使用料及び手数料	12,612	12,437	6,629	9,622
その他	0	0	0	0

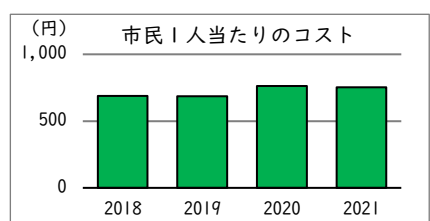
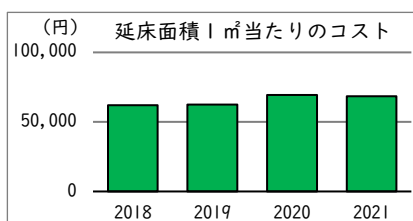
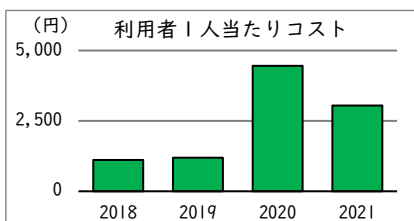


備 考

- ※2 支出の合計には施設購入費も含めており、費用は次のとおりになる。
- | | |
|--------|--------------|
| 平成30年度 | : 119,485 千円 |
| 令和元年度 | : 119,620 千円 |
| 令和2年度 | : 119,759 千円 |
| 令和3年度 | : 119,901 千円 |
- ※3 令和2年度と3年度はコロナによる利用料金還付金補償のため、事業運営コスト（その他）が増加。
- 利用料金収入（施設等利用に伴う指定管理者の収入）は、次のとおりになる。
- | | |
|--------|-------------|
| 平成30年度 | : 45,577 千円 |
| 令和元年度 | : 47,221 千円 |
| 令和2年度 | : 37,094 千円 |
| 令和3年度 | : 41,817 千円 |

単位当たりコスト状況

	平成30年度 2018	令和元年度 2019	令和2年度 2020	令和3年度 2021
利用者1人当たりコスト	1,113	1,196	4,462	3,042
延床面積1㎡当たりコスト	62,109	62,372	69,396	68,440
市民1人当たりコスト	688	686	764	753

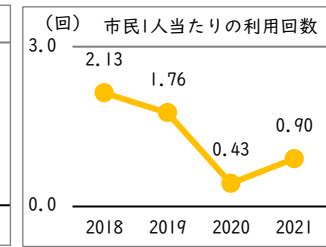
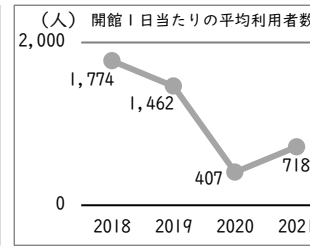
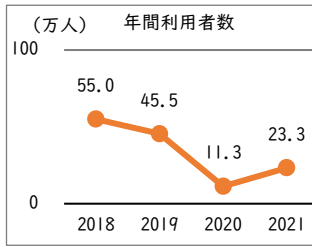
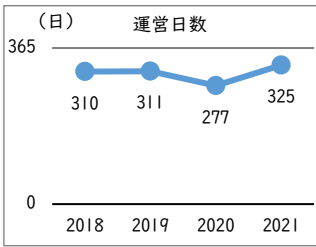


施設名

6. 府中の森芸術劇場

【 詳細情報 】

運営・利用状況	平成30年度	令和元年度	令和2年度	令和3年度
	2018	2019	2020	2021
運営日数※1	310	311	277	325
年間利用者数	550,082	454,654	112,797	233,419
開館1日当たりの平均利用者数	1,774	1,462	407	718
市民1人当たりの利用回数	2.13	1.76	0.43	0.90



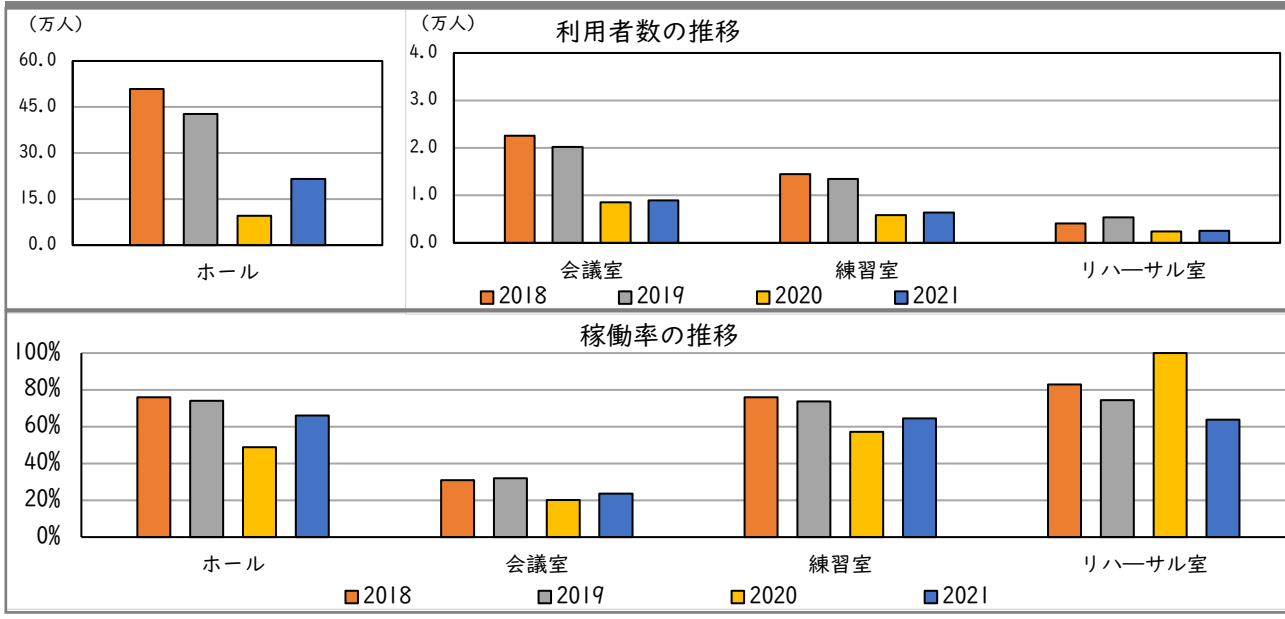
備考

※1 新型コロナウイルス感染症拡大防止のため、令和2年4月1日～6月30日は休館及び利用休止。令和3年4月12日～9月30日は夜間の利用休止。うち4月25日～5月11日は全時間帯の利用休止。

令和3年度（2021年度）機能別利用状況

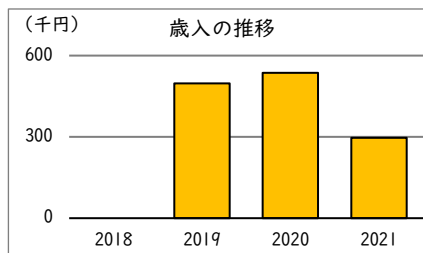
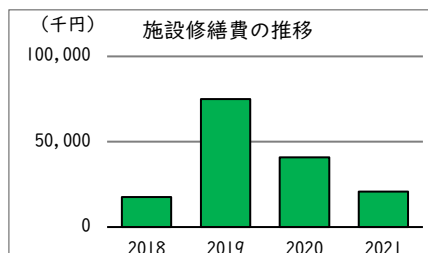
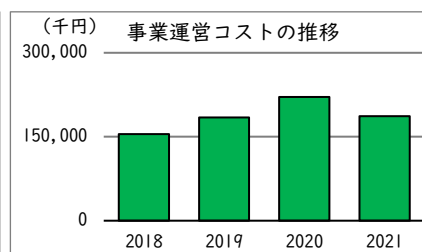
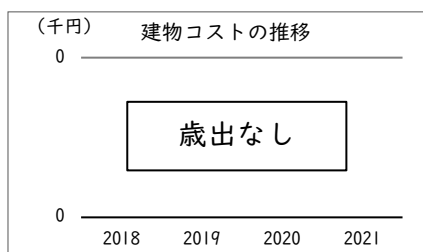
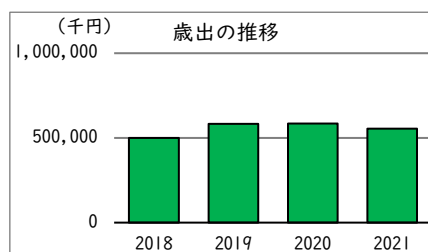
	ホール	会議室	練習室	リハーサル室
平均面積	2,742 m ² /室	212 m ² /室	39 m ² /室	98 m ² /室
室数	3 室	3 室	4 室	3 室
利用者数	215,491 人	8,934 人	6,417 人	2,377 人
利用コマ数	1,744 コマ	652 コマ	2,392 コマ	1,957 コマ
利用可能コマ数	2,641 コマ	2,755 コマ	3,709 コマ	2,783 コマ
稼働率	66.0%	23.7%	64.5%	70.3%

機能別利用状況の推移



コスト状況

	平成30年度 2018	令和元年度 2019	令和2年度 2020	令和3年度 2021
歳出（千円）	499,471	583,187	585,399	554,287
建物コスト	0	0	0	0
施設管理委託費	0	0	0	0
光熱水費	0	0	0	0
事業運営コスト	154,833	184,727	221,193	186,534
事業運営委託費	0	10,414	10,414	0
その他	154,833	174,313	210,779	186,534
人件費	12,053	14,838	14,695	14,662
施設修繕費	17,647	75,017	40,907	20,871
施設整備費	27,648	0	0	31,658
指定管理料	287,290	308,605	308,605	300,563
減価償却費	304,766	304,766	304,766	302,459
歳入（千円）	0	497	537	296
使用料及び手数料	0	497	537	296
その他	0	0	0	0



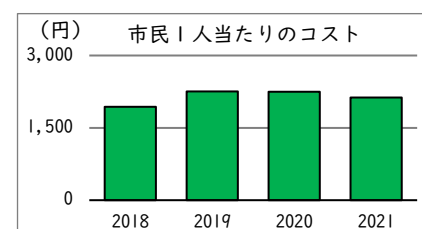
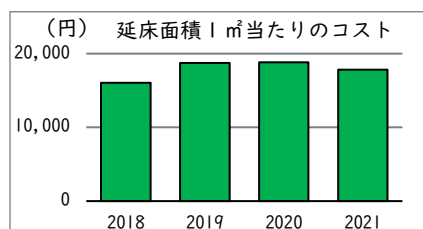
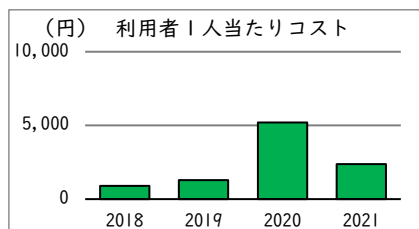
備 考

- ・ 利用料金収入（施設等利用に伴う指定管理者の収入）は、次のとおりになる。

平成30年度	：	202,555 千円
令和元年度	：	175,531 千円
令和2年度	：	90,074 千円
令和3年度	：	192,619 千円

単位当たりコスト状況

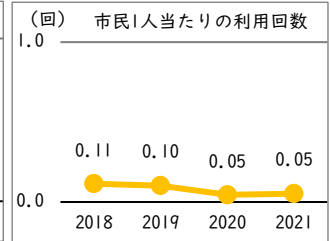
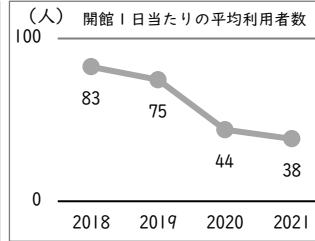
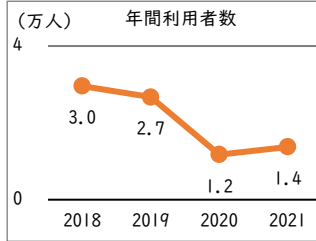
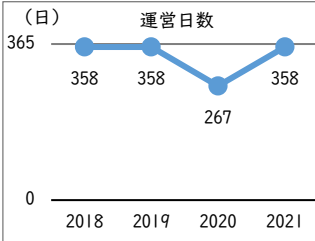
	平成30年度 2018	令和元年度 2019	令和2年度 2020	令和3年度 2021
利用者1人当たりコスト	908	1,283	5,190	2,375
延床面積1㎡当たりコスト	16,067	18,759	18,830	17,830
市民1人当たりコスト	1,936	2,255	2,250	2,130



施設名 7. 府中の森芸術劇場分館 【 詳細情報 】

運営・利用状況

	平成30年度 2018	令和元年度 2019	令和2年度 2020	令和3年度 2021
運営日数※1	358	358	267	358
年間利用者数	29,563	26,722	11,726	13,725
開館1日当たりの平均利用者数	83	75	44	38
市民1人当たりの利用回数	0.11	0.10	0.05	0.05




備考

※1 新型コロナウイルス感染症拡大防止のため、令和2年4月11日～6月30日は休館。また、令和3年1月8日～3月21日は利用者に夜間利用休止を要請。令和3年4月12日～9月30日は夜間の新規利用休止。うち4月25日～5月11日は全時間帯の新規利用休止。

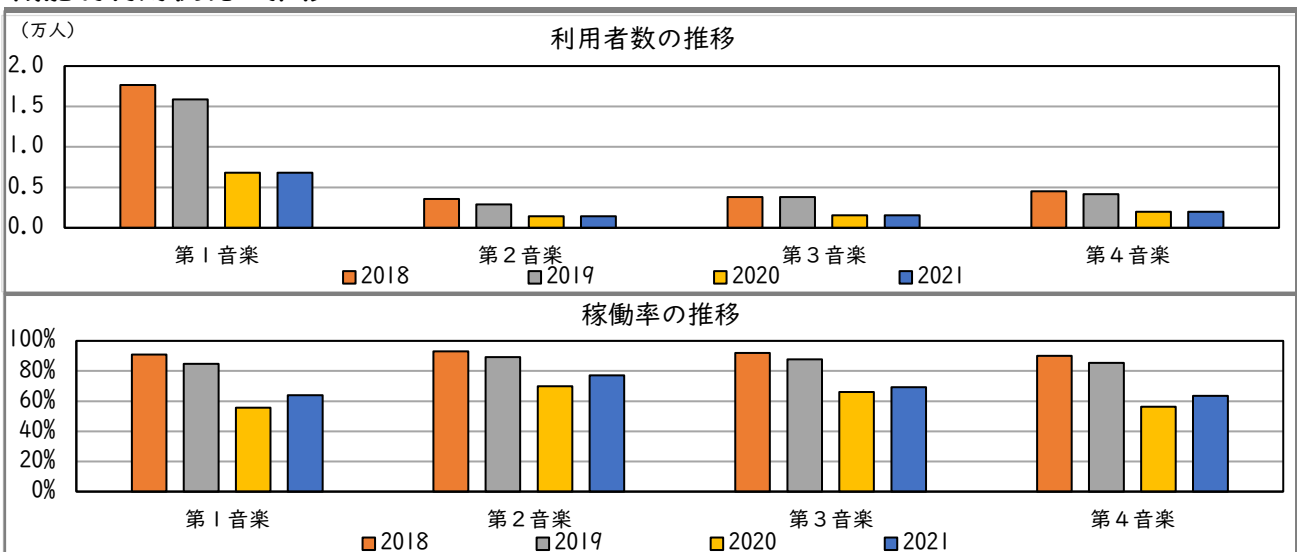
令和3年度（2021年度）機能別利用状況

	第1音楽 練習室	第2音楽 練習室	第3音楽 練習室	第4音楽 練習室
平均面積	99 m ² /室	34 m ² /室	38 m ² /室	43 m ² /室
室数	1室	1室	1室	1室
利用者数	8,222人	1,666人	1,760人	2,077人
利用コマ数	682コマ	828コマ	739コマ	682コマ
利用可能コマ数	1,067コマ	1,073コマ	1,066コマ	1,073コマ
稼働率	63.9%	77.2%	69.3%	63.6%

備考

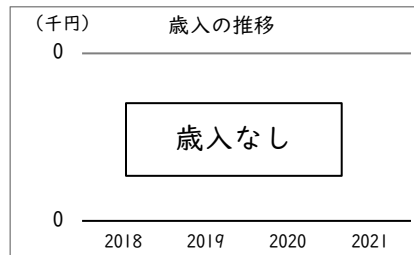
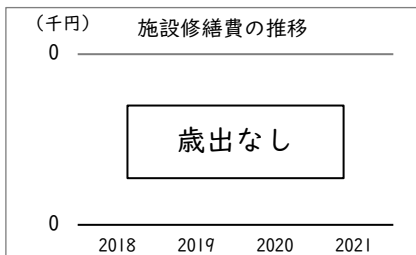
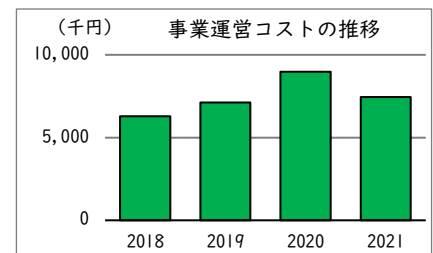
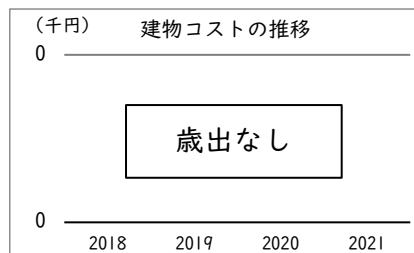
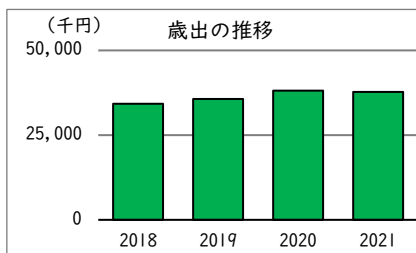


機能別利用状況の推移



コスト状況

	平成30年度 2018	令和元年度 2019	令和2年度 2020	令和3年度 2021
歳出 (千円)	34,215	35,654	38,128	37,705
建物コスト	0	0	0	0
施設管理委託費	0	0	0	0
光熱水費	0	0	0	0
事業運営コスト	6,282	7,113	8,979	7,451
事業運営委託費	0	0	0	0
その他	6,282	7,113	8,979	7,451
人件費	7,533	7,386	7,281	7,331
施設修繕費	0	0	0	0
施設整備費	0	0	0	0
指定管理料	20,400	21,155	21,868	22,924
減価償却費	10,099	10,099	10,099	10,099
歳入 (千円)	0	0	0	0
使用料及び手数料	0	0	0	0
その他	0	0	0	0



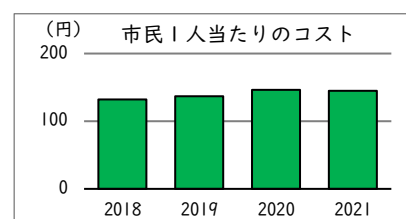
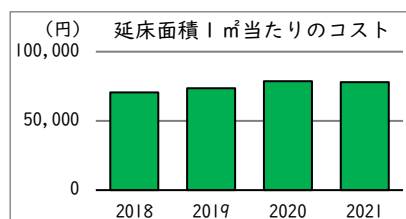
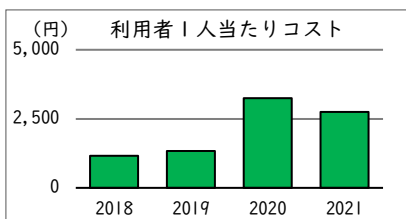
備 考

- ・ 利用料金収入（施設等利用に伴う指定管理者の収入）は、次のとおりになる。

平成30年度	：	10,110 千円
令和元年度	：	9,437 千円
令和2年度	：	4,708 千円
令和3年度	：	8,231 千円

単位当たりコスト状況

	平成30年度 2018	令和元年度 2019	令和2年度 2020	令和3年度 2021
利用者1人当たりコスト	1,157	1,334	3,252	2,747
延床面積1㎡当たりコスト	70,692	73,665	78,778	77,903
市民1人当たりコスト	132	137	147	145

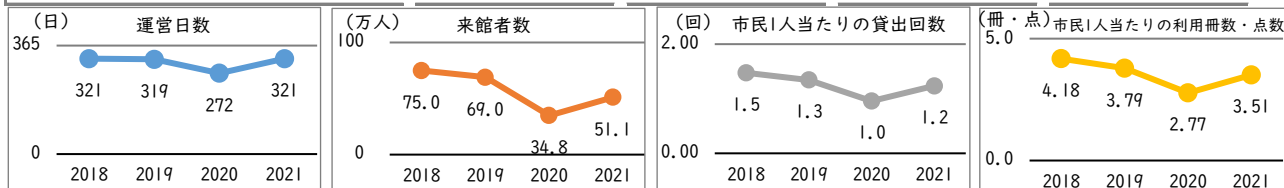


施設名

8. 中央図書館

【 詳細情報 】

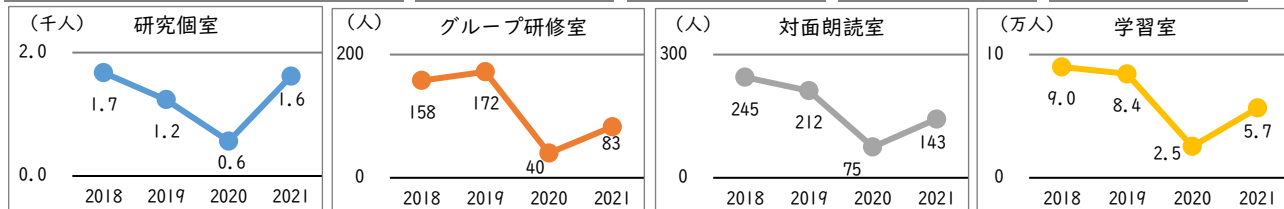
運営・利用状況	平成30年度	令和元年度	令和2年度	令和3年度
	2018	2019	2020	2021
運営日数	321	319	272	321
来館者	750,372	690,444	348,382	511,364
新規登録者	6,285	5,580	3,300	4,872
年間貸出者数	381,620	349,858	249,160	321,780
年間貸出冊数・点数	1,080,503	985,408	721,676	913,216
リクエスト提供件数	27,706	26,421	21,421	23,637
1日当たりの平均来館者数	2,338	2,164	1,281	1,593
市民1人当たりの貸出回数	1.48	1.34	0.96	1.24
市民1人当たりの利用冊数・点数	4.18	3.79	2.77	3.51



備考

・ 新型コロナ対策のため開館時間を短縮（4/12～9/30：午前9時～午後8時、10/1～10/24午前9時～午後9時）して運営していたが、10/25以降は午後10時までの通常開館となった。

諸室利用状況		平成30年度	令和元年度	令和2年度	令和3年度
		2018	2019	2020	2021
研究個室	利用件数	1,675	1,238	564	1,619
	利用人数	1,675	1,238	564	1,619
グループ研修室	利用件数	75	74	18	40
	利用人数	158	172	40	83
対面朗読室	利用件数	245	212	75	143
	利用人数	245	212	75	143
学習室	利用件数	89,959	84,352	25,419	56,684
	利用人数	89,959	84,352	25,419	56,684



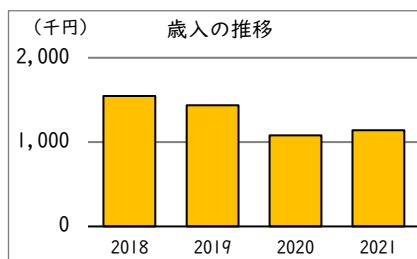
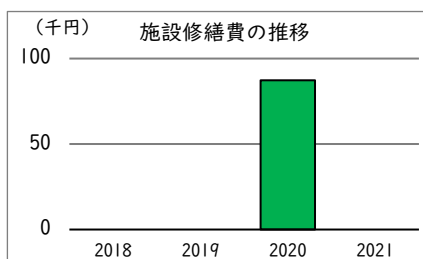
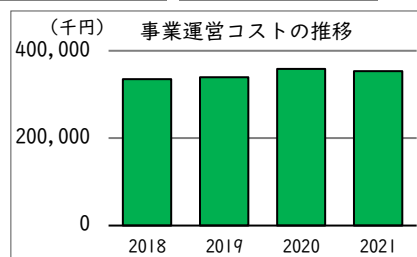
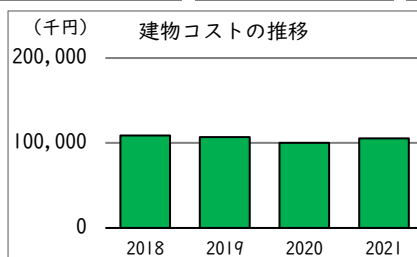
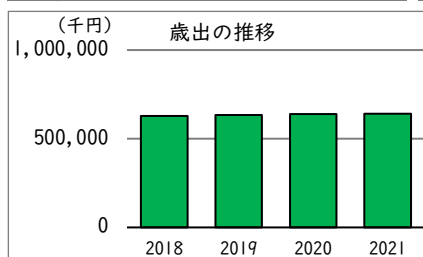
所蔵資料状況		平成30年度	令和元年度	令和2年度	令和3年度
		2018	2019	2020	2021
図書資料		981,493	999,400	1,014,013	1,028,886
一般図書		835,094	850,655	863,713	877,502
児童図書		146,399	148,745	150,300	151,384
外国語図書※1		13,513	13,710	13,841	13,961
雑誌		461	463	464	465
新聞		35	35	34	34
視聴覚資料		73,006	71,778	72,232	71,692
マイクロフィルム		3,998	4,000	4,000	4,000
図書及び視聴覚資料のうち ハンディキャップサービス資料		5,624	5,746	5,781	5,860

備考

※1 外国語図書の資料数は、一般書・児童図書の内数に含む。

コスト状況

	平成30年度 2018	令和元年度 2019	令和2年度 2020	令和3年度 2021
歳出 (千円)	627,936	634,325	639,972	640,775
建物コスト	108,635	106,769	100,165	105,459
施設管理委託費	75,921	77,310	78,505	78,893
光熱水費	32,713	29,459	21,660	26,566
事業運営コスト	335,080	339,362	358,602	353,268
事業運営委託費	328,820	333,962	350,577	345,675
その他	6,261	5,400	8,024	7,593
人件費	184,221	177,443	181,118	182,048
施設修繕費	0	0	87	0
施設整備費	0	10,751	0	0
指定管理料	0	0	0	0
減価償却費	53,599	53,599	53,599	53,599
歳入 (千円) ※2	1,545	1,436	1,079	1,140
使用料及び手数料	99	99	100	102
その他	1,446	1,336	979	1,038



備 考

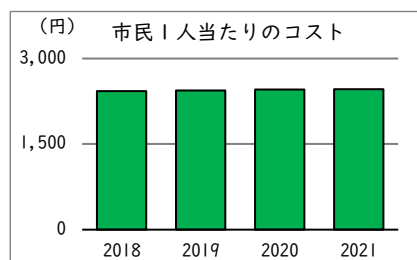
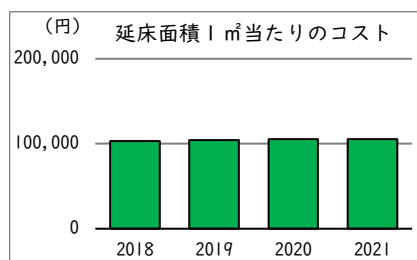
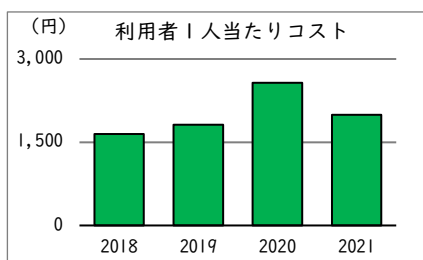
・ 施設購入費については、次のとおりになる。

平成30年度	：	253,496 千円
令和元年度	：	253,782 千円
令和2年度	：	254,076 千円
令和3年度	：	254,378 千円

※2 複写機使用料や自動販売機の設置料等が主な歳入となっている。

単位当たりコスト状況

	平成30年度 2018	令和元年度 2019	令和2年度 2020	令和3年度 2021
利用者1人当たりコスト	1,645	1,813	2,569	1,991
延床面積1㎡当たりコスト	103,330	104,381	105,311	105,443
市民1人当たりコスト	2,428	2,438	2,459	2,462
貸出冊・点数当たりコスト	581	644	887	702

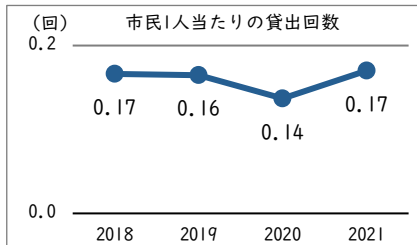
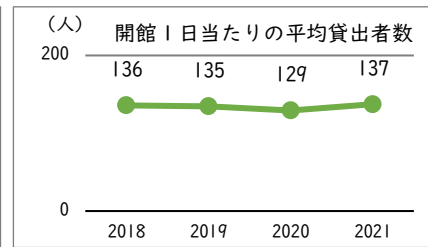
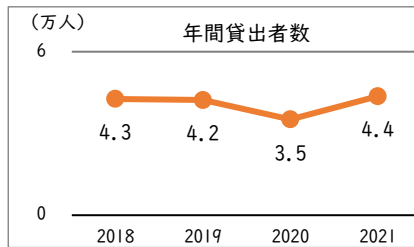
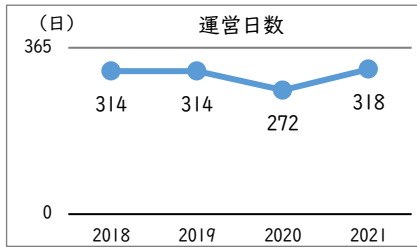


施設名

9. 白系台図書館

【 詳細情報 】

運営・利用状況	平成30年度	令和元年度	令和2年度	令和3年度
	2018	2019	2020	2021
運営日数	314	314	272	318
年間貸出者数	42,694	42,279	35,155	43,669
年間貸出冊数・点数	129,461	128,253	107,732	134,760
新規登録者	269	282	237	295
リクエスト提供件数	7,793	7,290	5,987	7,817
開館1日当たりの平均貸出者数	136	135	129	137
市民1人当たりの貸出回数	0.17	0.16	0.14	0.17

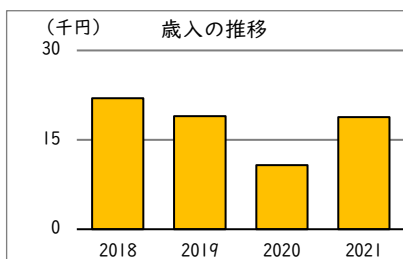
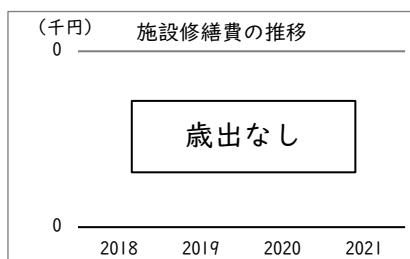
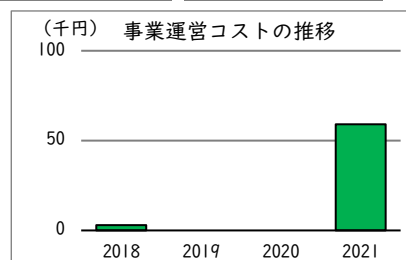
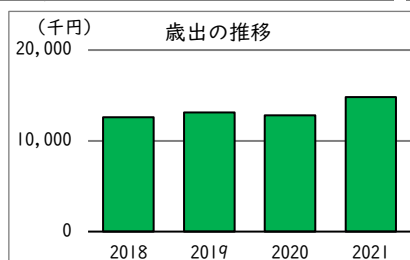


所蔵資料状況	平成30年度	令和元年度	令和2年度	令和3年度
	2018	2019	2020	2021
図書資料	53,808	53,920	52,998	52,529
一般図書	31,227	31,107	30,649	30,524
児童図書	22,581	22,813	22,349	22,005
雑誌	73	74	73	71
新聞	7	7	7	7

備 考

コスト状況

	平成30年度 2018	令和元年度 2019	令和2年度 2020	令和3年度 2021
歳出（千円）	12,604	13,111	12,825	14,824
建物コスト	0	0	0	0
施設管理委託費	0	0	0	0
光熱水費	0	0	0	0
事業運営コスト※1	3	0	0	59
事業運営委託費	0	0	0	0
その他	3	0	0	59
人件費	12,601	13,111	12,825	14,765
施設修繕費	0	0	0	0
施設整備費	0	0	0	0
指定管理料	0	0	0	0
減価償却費	-	-	-	0
歳入（千円）※2	22	19	11	19
使用料及び手数料	0	0	0	0
その他	22	19	11	19



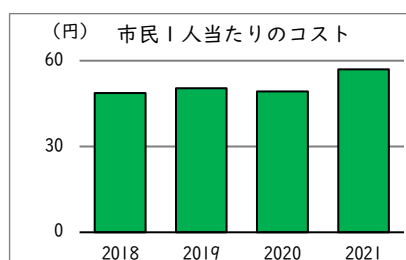
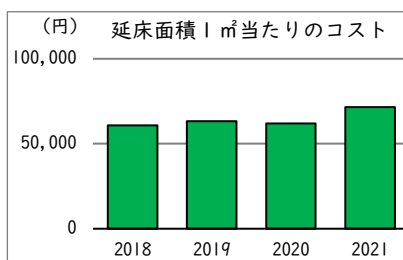
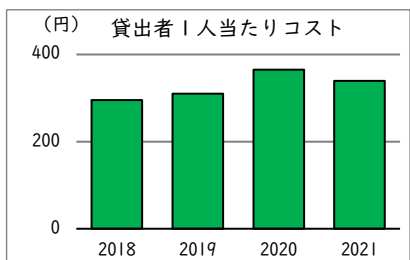
備 考

※1 物品修繕料が主な事業運営コスト（その他）。

※2 複写機使用料が主な歳入（その他）。

単位当たりコスト状況

	平成30年度 2018	令和元年度 2019	令和2年度 2020	令和3年度 2021
貸出者1人当たりコスト	295	310	365	339
延床面積1㎡当たりコスト	60,889	63,338	61,955	71,615
市民1人当たりコスト	49	50	49	57

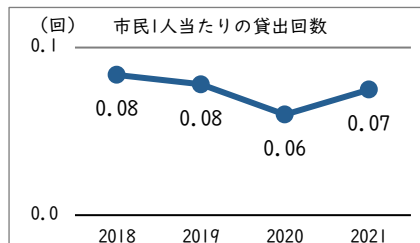
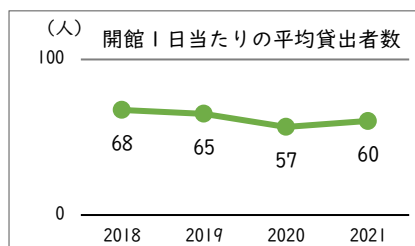
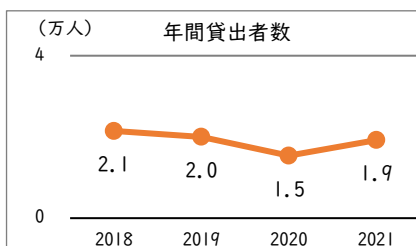
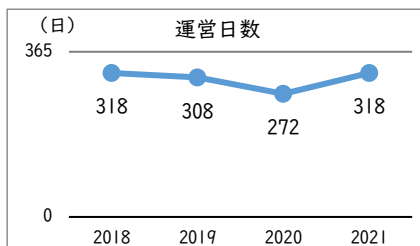


施設名

10. 西府図書館

【 詳細情報 】

運営・利用状況	平成30年度	令和元年度	令和2年度	令和3年度
	2018	2019	2020	2021
運営日数	318	308	272	318
年間貸出者数	21,477	20,027	15,398	19,223
年間貸出冊数・点数	68,481	63,436	49,958	62,012
新規登録者	229	196	136	178
リクエスト提供件数	2,736	2,396	1,724	1,783
開館1日当たりの平均貸出者数	68	65	57	60
市民1人当たりの貸出回数	0.08	0.08	0.06	0.07

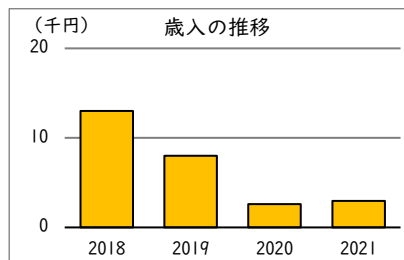
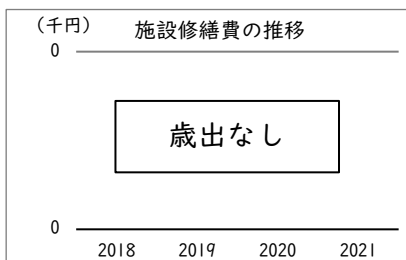
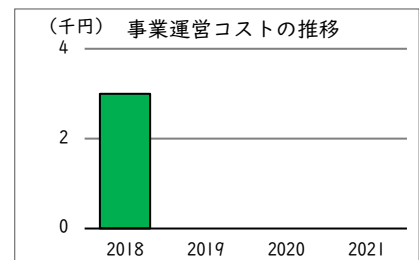
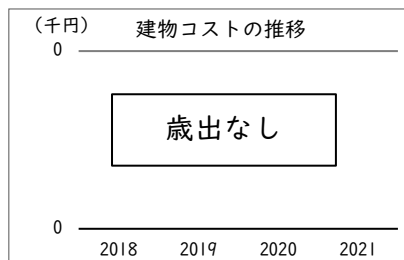
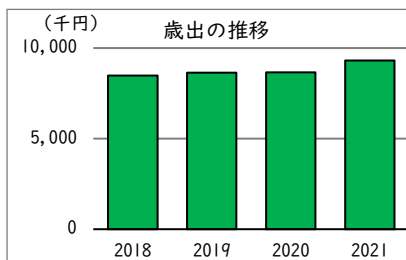


所蔵資料状況	平成30年度	令和元年度	令和2年度	令和3年度
	2018	2019	2020	2021
図書資料	49,388	49,556	49,861	49,826
一般図書	29,391	29,319	29,428	29,401
児童図書	19,997	20,237	20,433	20,425
雑誌	70	68	69	68
新聞	8	8	8	8

備 考

コスト状況

	平成30年度 2018	令和元年度 2019	令和2年度 2020	令和3年度 2021
歳出（千円）	8,485	8,635	8,664	9,306
建物コスト	0	0	0	0
施設管理委託費	0	0	0	0
光熱水費	0	0	0	0
事業運営コスト※1	3	0	0	0
事業運営委託費	0	0	0	0
その他	3	0	0	0
人件費	8,482	8,635	8,664	9,306
施設修繕費	0	0	0	0
施設整備費	0	0	0	0
指定管理料	0	0	0	0
減価償却費	-	-	-	-
歳入（千円）※2	13	8	3	3
使用料及び手数料	0	0	0	0
その他	13	8	3	3



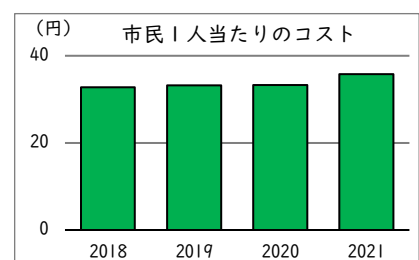
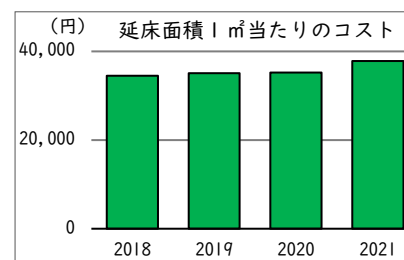
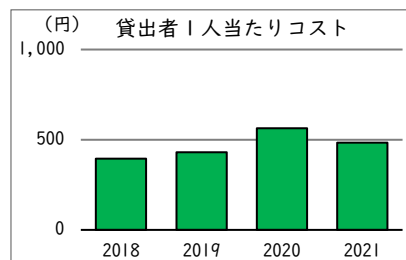
備 考

※1 物品修繕料が主な事業運営コスト（その他）。

※2 複写機使用料が主な歳入（その他）。

単位当たりコスト状況

	平成30年度 2018	令和元年度 2019	令和2年度 2020	令和3年度 2021
貸出者1人当たりコスト	395	431	563	484
延床面積1㎡当たりコスト	34,492	35,102	35,221	37,828
市民1人当たりコスト	33	33	33	36

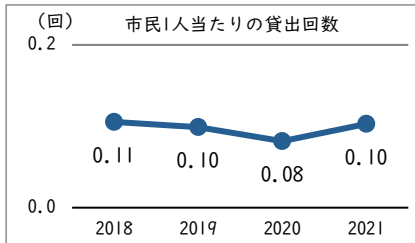
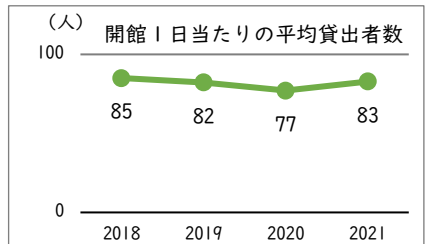
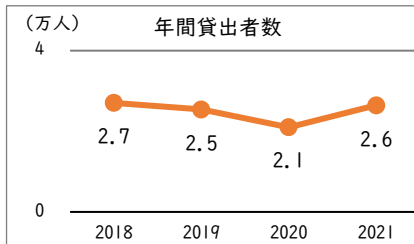
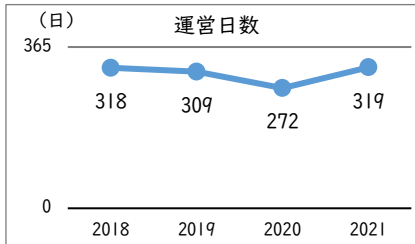


施設名

II. 武蔵台図書館

【 詳細情報 】

運営・利用状況	平成30年度	令和元年度	令和2年度	令和3年度
	2018	2019	2020	2021
運営日数	318	309	272	319
年間貸出者数	27,043	25,410	20,981	26,421
年間貸出冊数・点数	89,054	82,615	69,635	89,556
新規登録者	210	192	145	234
リクエスト提供件数	4,711	4,294	2,938	3,469
開館1日当たりの平均貸出者数	85	82	77	83
市民1人当たりの貸出回数	0.11	0.10	0.08	0.10

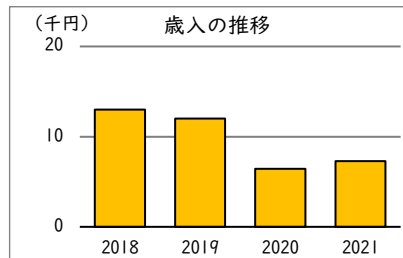
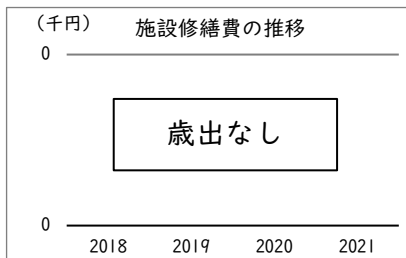
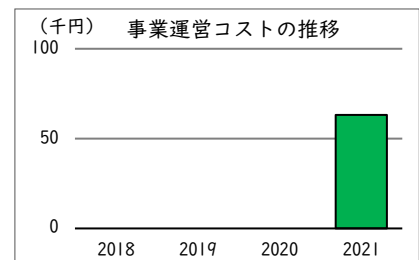
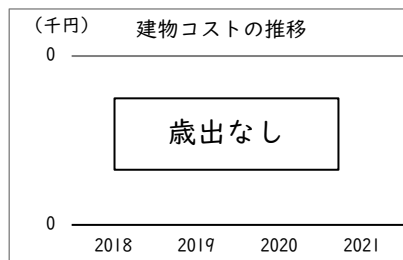
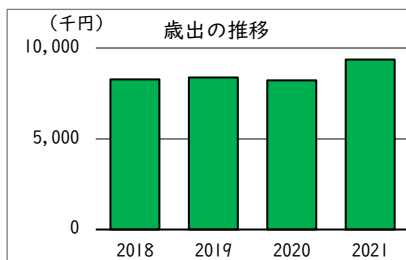


所蔵資料状況	平成30年度	令和元年度	令和2年度	令和3年度
	2018	2019	2020	2021
図書資料	50,132	49,803	50,757	50,213
一般図書	32,634	32,391	33,136	32,587
児童図書	17,498	17,412	17,621	17,626
雑誌	71	71	71	70
新聞	7	7	7	7

備 考

コスト状況

	平成30年度 2018	令和元年度 2019	令和2年度 2020	令和3年度 2021
歳出（千円）	8,269	8,384	8,211	9,361
建物コスト	0	0	0	0
施設管理委託費	0	0	0	0
光熱水費	0	0	0	0
事業運営コスト※1	0	0	0	63
事業運営委託費	0	0	0	0
その他	0	0	0	63
人件費	8,269	8,384	8,211	9,298
施設修繕費	0	0	0	0
施設整備費	0	0	0	0
指定管理料	0	0	0	0
減価償却費	-	-	-	-
歳入（千円）※2	13	12	6	7
使用料及び手数料	0	0	0	0
その他	13	12	6	7



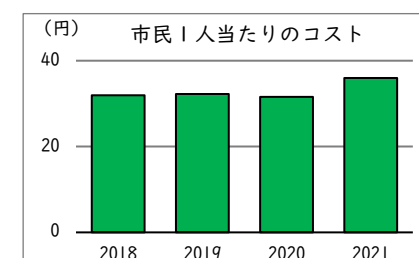
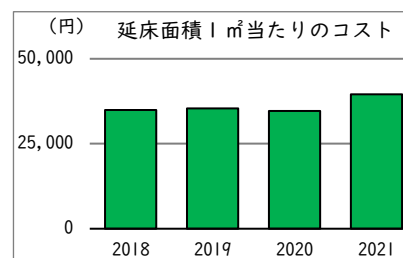
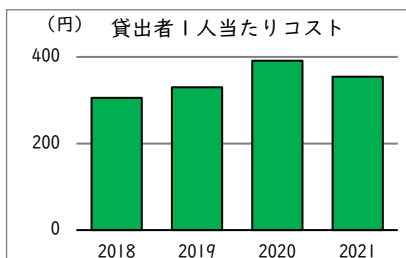
備 考

※1 物品修繕料が主な事業運営コスト（その他）。

※2 複写機使用料が主な歳入（その他）。

単位当たりコスト状況

	平成30年度 2018	令和元年度 2019	令和2年度 2020	令和3年度 2021
貸出者1人当たりコスト	306	330	391	354
延床面積1㎡当たりコスト	34,890	35,376	34,646	39,499
市民1人当たりコスト	32	32	32	36

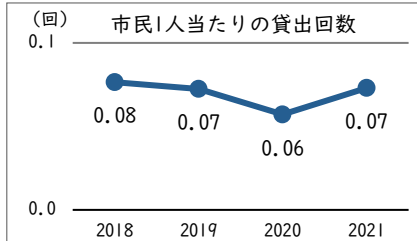
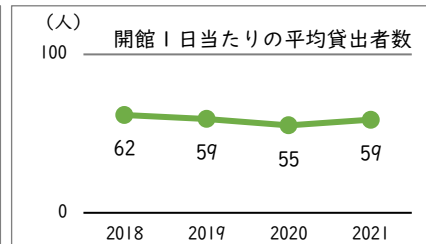
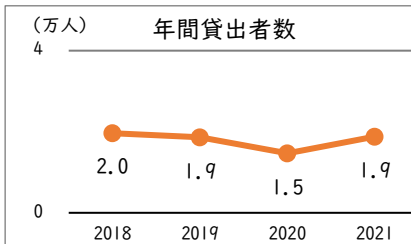
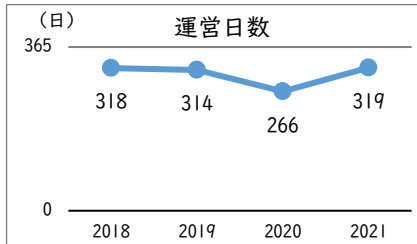


施設名

12. 新町図書館

【 詳細情報 】

運営・利用状況	平成30年度	令和元年度	令和2年度	令和3年度
	2018	2019	2020	2021
運営日数	318	314	266	319
年間貸出者数	19,631	18,607	14,679	18,757
年間貸出冊数・点数	56,374	54,415	27,348	56,954
新規登録者	112	107	84	114
リクエスト提供件数	2,533	2,233	2,337	2,708
開館1日当たりの平均貸出者数	62	59	55	59
市民1人当たりの貸出回数	0.08	0.07	0.06	0.07

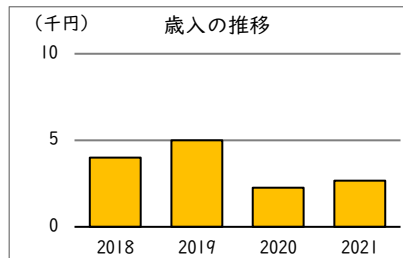
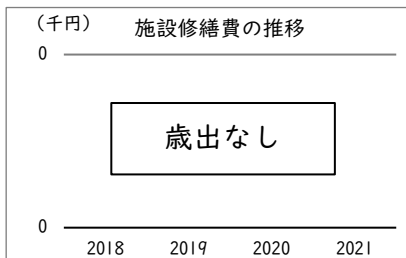
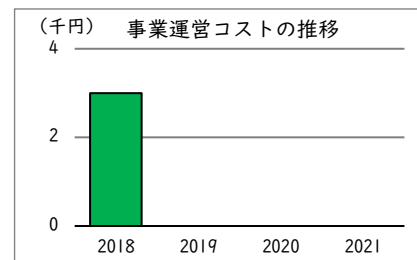
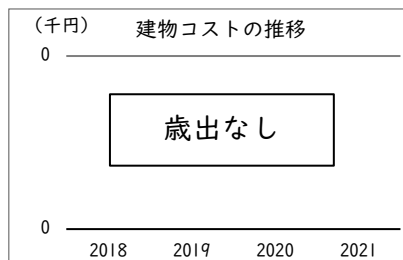
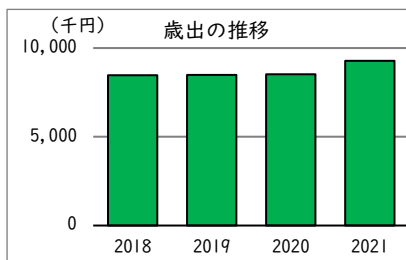


所蔵資料状況	平成30年度	令和元年度	令和2年度	令和3年度
	2018	2019	2020	2021
図書資料	42,637	43,408	44,370	44,596
一般図書	27,290	27,784	28,429	28,405
児童図書	15,347	15,624	15,941	16,191
雑誌	67	65	63	64
新聞	7	7	7	7

備 考

コスト状況

	平成30年度 2018	令和元年度 2019	令和2年度 2020	令和3年度 2021
歳出（千円）	8,463	8,491	8,525	9,284
建物コスト	0	0	0	0
施設管理委託費	0	0	0	0
光熱水費	0	0	0	0
事業運営コスト※1	3	0	0	0
事業運営委託費	0	0	0	0
その他	3	0	0	0
人件費	8,460	8,491	8,525	9,284
施設修繕費	0	0	0	0
施設整備費	0	0	0	0
指定管理料	0	0	0	0
減価償却費	-	-	-	-
歳入（千円）※2	4	5	2	3
使用料及び手数料	0	0	0	0
その他	4	5	2	3



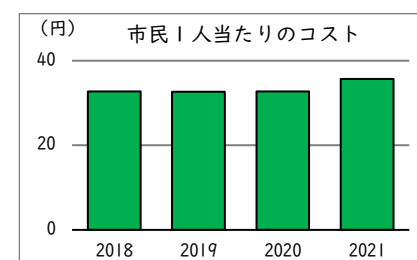
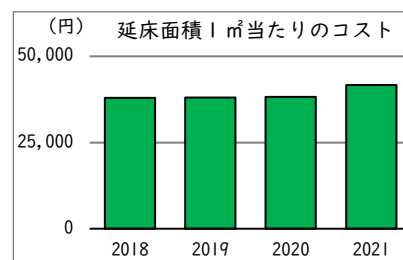
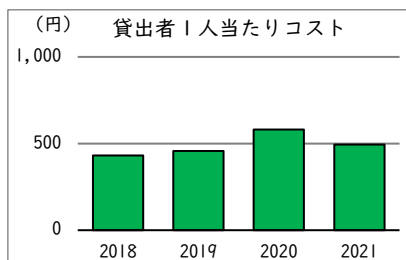
備 考

※1 物品修繕料が主な事業運営コスト（その他）。

※2 複写機使用料が主な歳入（その他）。

単位当たりコスト状況

	平成30年度 2018	令和元年度 2019	令和2年度 2020	令和3年度 2021
貸出者1人当たりコスト	431	456	581	495
延床面積1㎡当たりコスト	37,951	38,076	38,229	41,633
市民1人当たりコスト	33	33	33	36

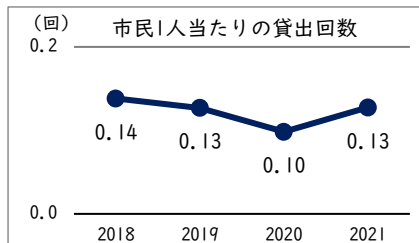
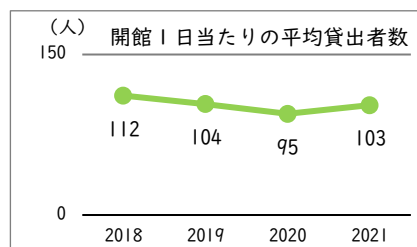
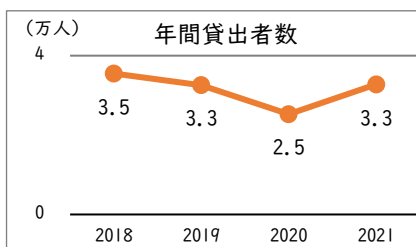
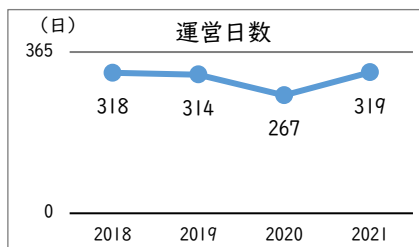


施設名

13住吉図書館

【 詳細情報 】

運営・利用状況	平成30年度	令和元年度	令和2年度	令和3年度
	2018	2019	2020	2021
運営日数	318	314	267	319
年間貸出者数	35,494	32,554	25,260	32,749
年間貸出冊数・点数	108,745	99,781	78,128	103,188
新規登録者	248	239	168	250
リクエスト提供件数	5,026	4,135	3,353	3,736
開館1日当たりの平均貸出者数	112	104	95	103
市民1人当たりの貸出回数	0.14	0.13	0.10	0.13

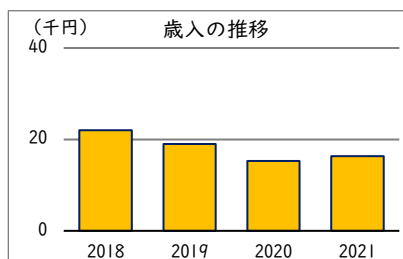
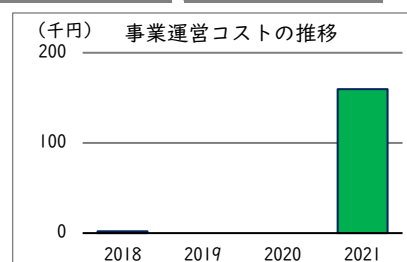
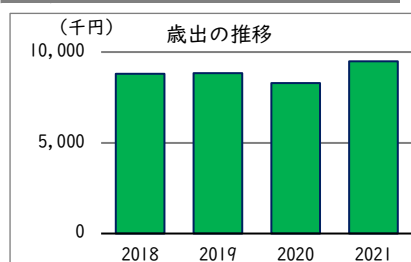


所蔵資料状況	平成30年度	令和元年度	令和2年度	令和3年度
	2018	2019	2020	2021
図書資料	44,688	44,907	44,474	45,270
一般図書	27,441	27,425	27,363	27,993
児童図書	17,247	17,482	17,111	17,277
雑誌	66	61	59	59
新聞	7	7	7	7

備 考

コスト状況

	平成30年度 2018	令和元年度 2019	令和2年度 2020	令和3年度 2021
歳出（千円）	8,805	8,835	8,284	9,482
建物コスト	0	0	0	0
施設管理委託費	0	0	0	0
光熱水費	0	0	0	0
事業運営コスト※1	2	0	0	160
事業運営委託費	0	0	0	0
その他	2	0	0	160
人件費	8,803	8,835	8,284	9,323
施設修繕費	0	0	0	0
施設整備費	0	0	0	0
指定管理料	0	0	0	0
減価償却費	-	-	-	-
歳入（千円）※2	22	19	15	16
使用料及び手数料	0	0	0	0
その他	22	19	15	16



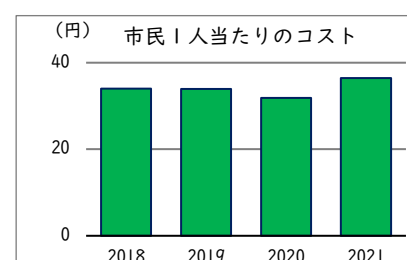
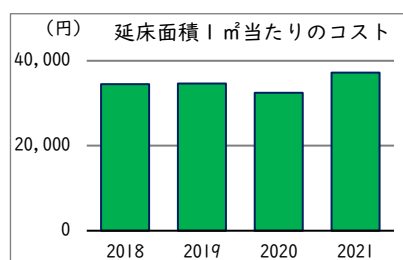
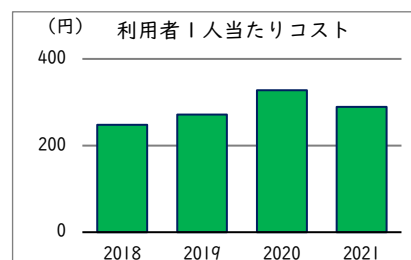
備 考

※1 物品修繕料が主な事業運営コスト（その他）。

※2 複写機使用料が主な歳入（その他）。

単位当たりコスト状況

	平成30年度 2018	令和元年度 2019	令和2年度 2020	令和3年度 2021
貸出者1人当たりコスト	248	271	328	290
延床面積1㎡当たりコスト	34,529	34,647	32,485	37,186
市民1人当たりコスト	34	34	32	36

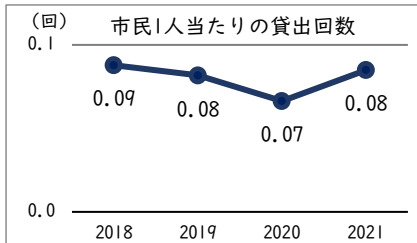
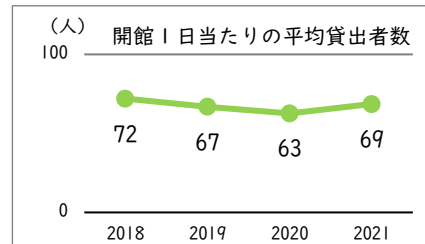
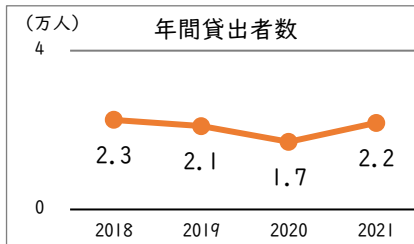
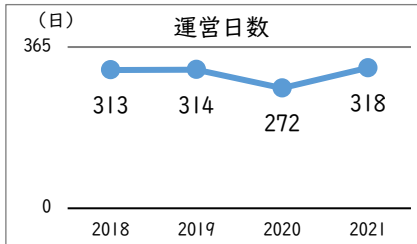


施設名

14. 是政図書館

【 詳細情報 】

運営・利用状況	平成30年度	令和元年度	令和2年度	令和3年度
	2018	2019	2020	2021
運営日数	313	314	272	318
年間貸出者数	22,549	20,980	17,039	21,804
年間貸出冊数・点数	72,203	66,057	51,843	70,043
新規登録者	167	138	100	145
リクエスト提供件数	3,672	3,612	2,932	3,346
開館1日当たりの平均貸出者数	72	67	63	69
市民1人当たりの貸出回数	0.09	0.08	0.07	0.08

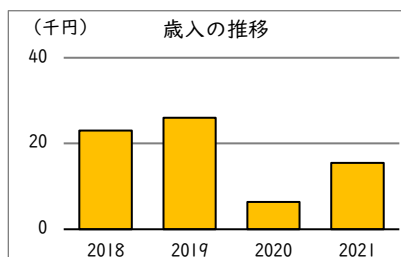
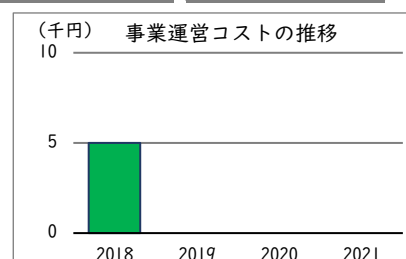
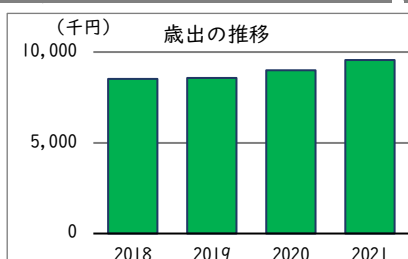


所蔵資料状況	平成30年度	令和元年度	令和2年度	令和3年度
	2018	2019	2020	2021
図書資料	44,267	44,277	44,539	43,610
一般図書	25,825	25,741	25,930	25,165
児童図書	18,442	18,536	18,609	18,445
雑誌	74	73	73	70
新聞	7	7	7	7

備 考

コスト状況

	平成30年度 2018	令和元年度 2019	令和2年度 2020	令和3年度 2021
歳出（千円）	8,511	8,578	8,991	9,561
建物コスト	0	0	0	0
施設管理委託費	0	0	0	0
光熱水費	0	0	0	0
事業運営コスト※1	5	0	0	0
事業運営委託費	0	0	0	0
その他	5	0	0	0
人件費	8,506	8,578	8,991	9,561
施設修繕費	0	0	0	0
施設整備費	0	0	0	0
指定管理料	0	0	0	0
減価償却費	-	-	-	-
歳入（千円）※2	23	26	6	15
使用料及び手数料	0	0	0	0
その他	23	26	6	15



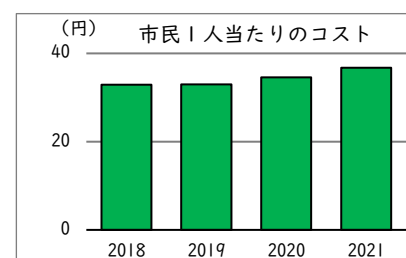
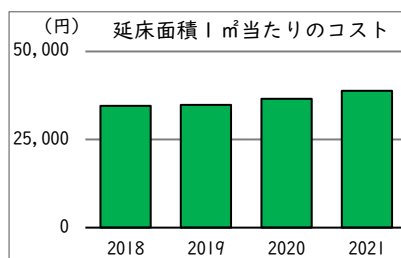
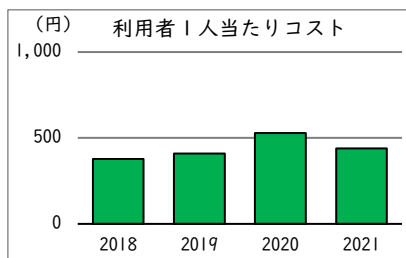
備 考

※1 物品修繕料が主な事業運営コスト（その他）。

※2 複写機使用料が主な歳入（その他）。

単位当たりコスト状況

	平成30年度 2018	令和元年度 2019	令和2年度 2020	令和3年度 2021
貸出者1人当たりコスト	377	409	528	438
延床面積1㎡当たりコスト	34,598	34,870	36,549	38,865
市民1人当たりコスト	33	33	35	37

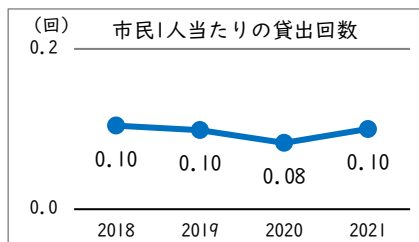
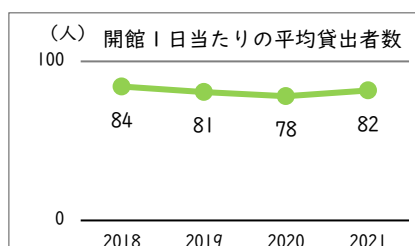
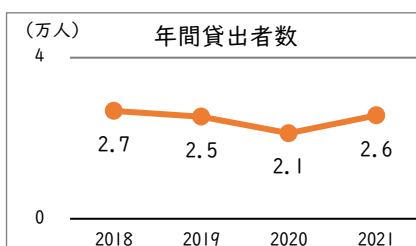
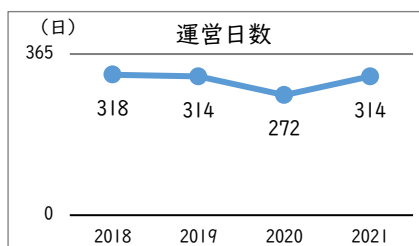


施設名

15.紅葉丘図書館

【 詳細情報 】

運営・利用状況	平成30年度	令和元年度	令和2年度	令和3年度
	2018	2019	2020	2021
運営日数	318	314	272	314
年間貸出者数	26,776	25,346	21,246	25,671
年間貸出冊数・点数	85,506	79,287	69,215	84,553
新規登録者	187	165	139	223
リクエスト提供件数	3,926	3,784	3,735	4,307
開館1日当たりの平均貸出者数	84	81	78	82
市民1人当たりの貸出回数	0.10	0.10	0.08	0.10

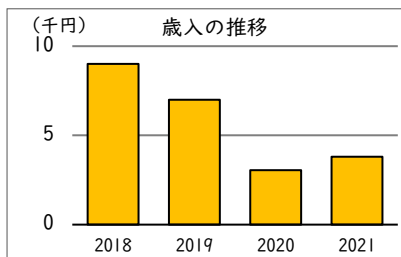
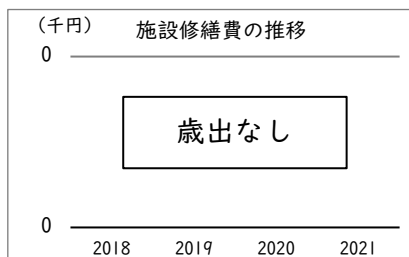
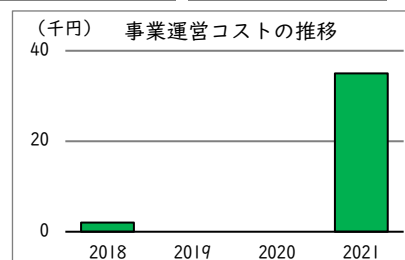
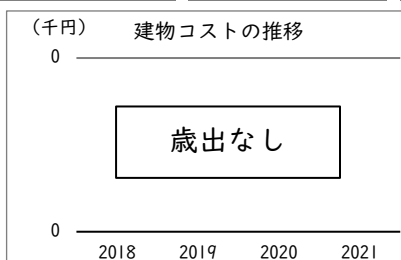
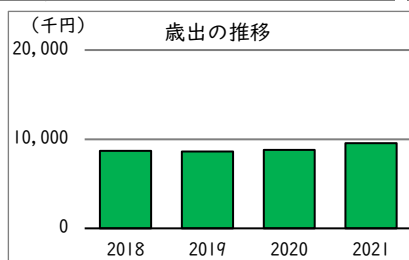


所蔵資料状況	平成30年度	令和元年度	令和2年度	令和3年度
	2018	2019	2020	2021
図書資料	45,283	45,638	46,711	45,936
一般図書	27,483	27,512	28,046	27,770
児童図書	17,800	18,126	18,665	18,166
雑誌	75	74	73	73
新聞	7	7	7	7

備 考

コスト状況

	平成30年度 2018	令和元年度 2019	令和2年度 2020	令和3年度 2021
歳出（千円）	8,690	8,619	8,786	9,554
建物コスト	0	0	0	0
施設管理委託費	0	0	0	0
光熱水費	0	0	0	0
事業運営コスト※1	2	0	0	35
事業運営委託費	0	0	0	0
その他	2	0	0	35
人件費	8,688	8,619	8,786	9,519
施設修繕費	0	0	0	0
施設整備費	0	0	0	0
指定管理料	0	0	0	0
減価償却費	-	-	-	-
歳入（千円）※2	9	7	3	4
使用料及び手数料	0	0	0	0
その他	9	7	3	4



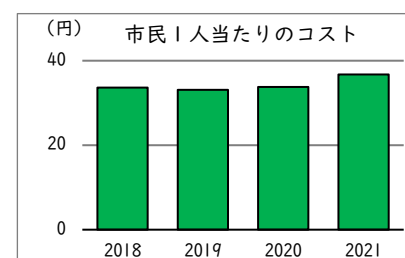
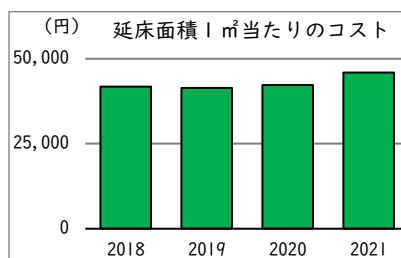
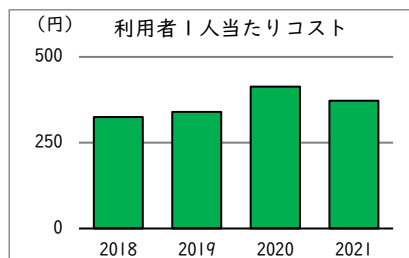
備 考

※1 物品修繕料が主な事業運営コスト（その他）。

※2 複写機使用料が主な歳入（その他）。

単位当たりコスト状況

	平成30年度 2018	令和元年度 2019	令和2年度 2020	令和3年度 2021
貸出者1人当たりコスト	325	340	414	372
延床面積1㎡当たりコスト	41,779	41,438	42,242	45,932
市民1人当たりコスト	34	33	34	37

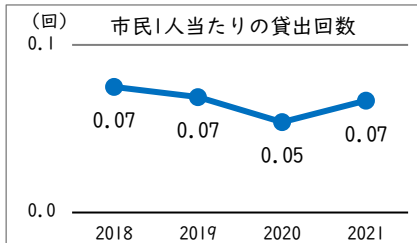
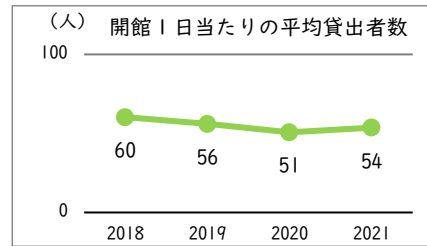
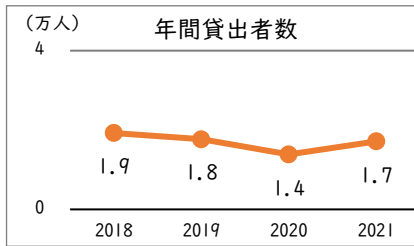
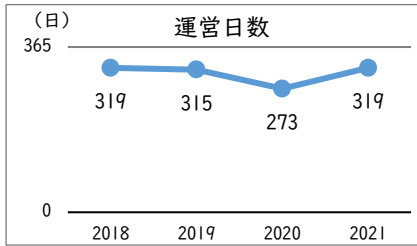


施設名

16. 押立図書館

【 詳細情報 】

運営・利用状況	平成30年度	令和元年度	令和2年度	令和3年度
	2018	2019	2020	2021
運営日数	319	315	273	319
年間貸出者数	19,240	17,669	13,844	17,129
年間貸出冊数・点数	59,145	53,126	44,696	56,430
新規登録者	177	140	102	158
リクエスト提供件数	4,148	3,840	3,062	3,661
開館1日当たりの平均貸出者数	60	56	51	54
市民1人当たりの貸出回数	0.07	0.07	0.05	0.07

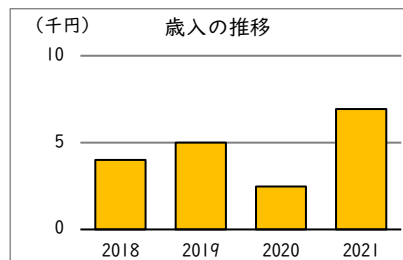
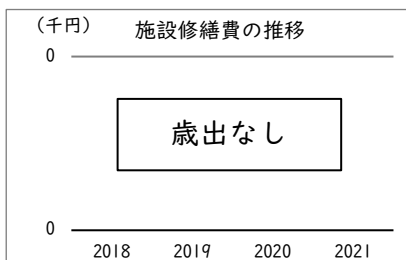
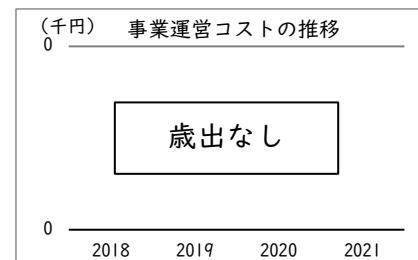
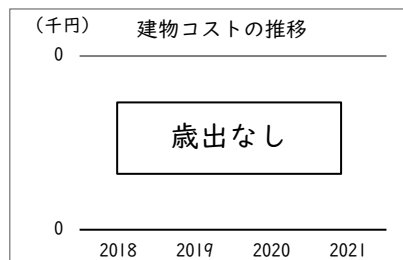
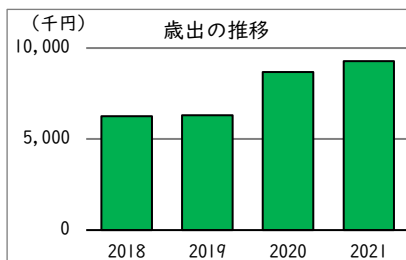


所蔵資料状況	平成30年度	令和元年度	令和2年度	令和3年度
	2018	2019	2020	2021
図書資料	22,568	23,265	23,880	24,553
一般図書	12,511	13,072	13,576	13,898
児童図書	10,057	10,193	10,304	10,655
雑誌	41	41	43	43
新聞	6	6	6	6

備 考

コスト状況

	平成30年度 2018	令和元年度 2019	令和2年度 2020	令和3年度 2021
歳出（千円）	6,258	6,312	8,677	9,280
建物コスト	0	0	0	0
施設管理委託費	0	0	0	0
光熱水費	0	0	0	0
事業運営コスト	0	0	0	0
事業運営委託費	0	0	0	0
その他	0	0	0	0
人件費	6,258	6,312	8,677	9,280
施設修繕費	0	0	0	0
施設整備費	0	0	0	0
指定管理料	0	0	0	0
減価償却費	-	-	-	-
歳入（千円）※1	4	5	2	7
使用料及び手数料	0	0	0	0
その他	4	5	2	7

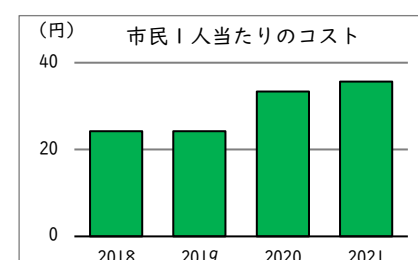
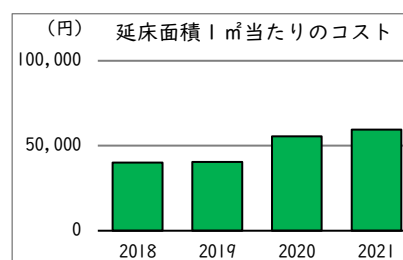
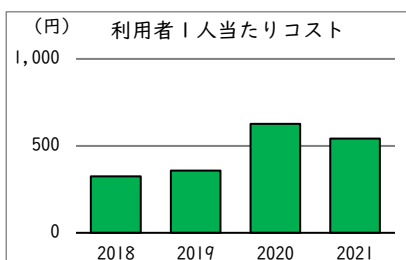


備 考

※1 複写機使用料が主な歳入（その他）。

単位当たりコスト状況

	平成30年度 2018	令和元年度 2019	令和2年度 2020	令和3年度 2021
貸出者1人当たりコスト	325	357	627	542
延床面積1㎡当たりコスト	40,115	40,462	55,624	59,490
市民1人当たりコスト	24	24	33	36

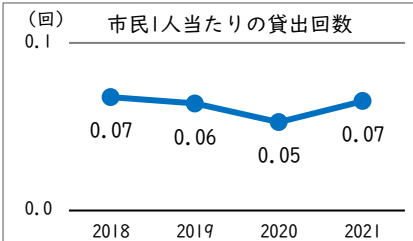
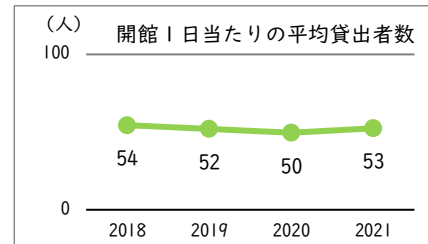
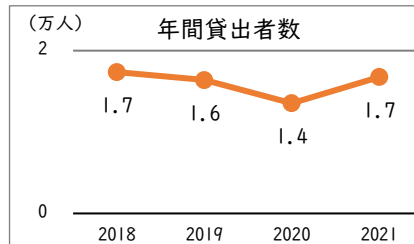
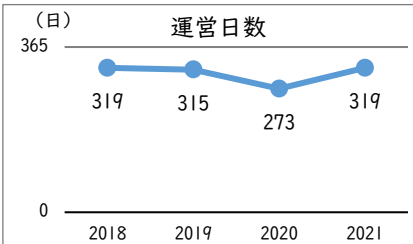


施設名

17. 四谷図書館

【 詳細情報 】

運営・利用状況	平成30年度	令和元年度	令和2年度	令和3年度
	2018	2019	2020	2021
運営日数	319	315	273	319
年間貸出者数	17,368	16,399	13,535	16,758
年間貸出冊数・点数	53,490	50,332	42,666	54,462
新規登録者	182	155	108	139
リクエスト提供件数	4,243	3,754	3,217	3,323
開館1日当たりの平均貸出者数	54	52	50	53
市民1人当たりの貸出回数	0.07	0.06	0.05	0.07

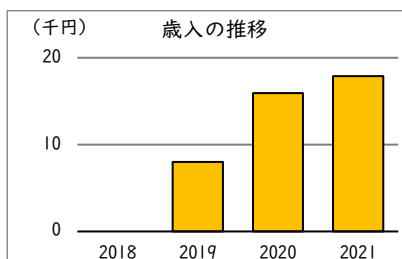
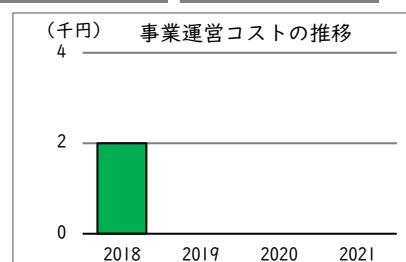
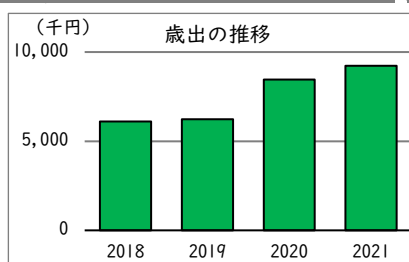


所蔵資料状況	平成30年度	令和元年度	令和2年度	令和3年度
	2018	2019	2020	2021
図書資料	31,150	31,047	29,525	28,448
一般図書	17,227	17,223	16,537	15,696
児童図書	13,923	13,824	12,988	12,752
雑誌	35	36	37	36
新聞	6	7	7	7

備 考

コスト状況

	平成30年度 2018	令和元年度 2019	令和2年度 2020	令和3年度 2021
歳出（千円）	6,105	6,233	8,452	9,234
建物コスト	0	0	0	0
施設管理委託費	0	0	0	0
光熱水費	0	0	0	0
事業運営コスト※1	2	0	0	0
事業運営委託費	0	0	0	0
その他	2	0	0	0
人件費	6,103	6,233	8,452	9,234
施設修繕費	0	0	0	0
施設整備費	0	0	0	0
指定管理料	0	0	0	0
減価償却費	-	-	-	-
歳入（千円）※2	0	8	16	18
使用料及び手数料	0	0	0	0
その他	0	8	16	18



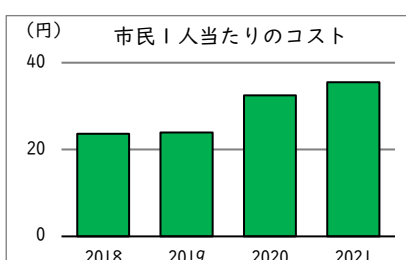
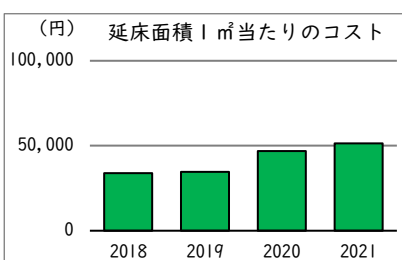
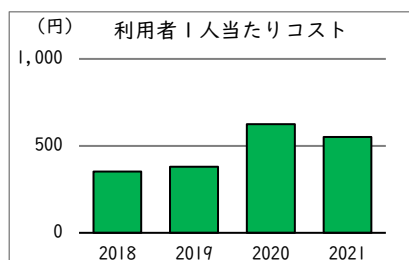
備 考

※1 物品修繕料が主な事業運営コスト（その他）。

※2 複写機使用料が主な歳入（その他）。

単位当たりコスト状況

	平成30年度 2018	令和元年度 2019	令和2年度 2020	令和3年度 2021
貸出者1人当たりコスト	352	380	624	551
延床面積1㎡当たりコスト	33,917	34,628	46,953	51,300
市民1人当たりコスト	24	24	32	35

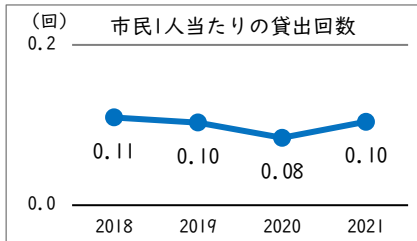
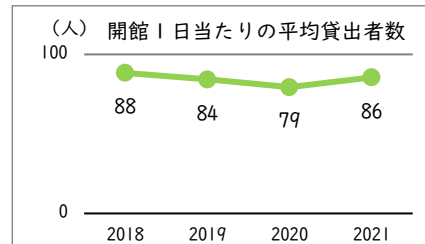
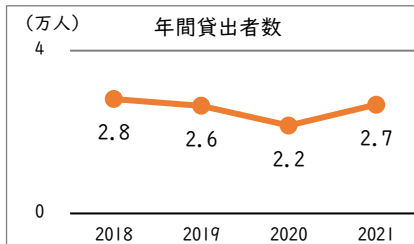
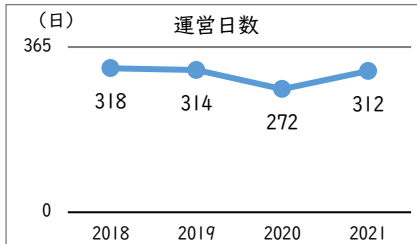


施設名

18. 片町図書館

【 詳細情報 】

運営・利用状況	平成30年度	令和元年度	令和2年度	令和3年度
	2018	2019	2020	2021
運営日数	318	314	272	312
年間貸出者数	28,098	26,452	21,600	26,705
年間貸出冊数・点数	83,048	79,754	67,524	84,195
新規登録者	274	251	175	240
リクエスト提供件数	3,346	3,169	3,481	3,769
開館1日当たりの平均貸出者数	88	84	79	86
市民1人当たりの貸出回数	0.11	0.10	0.08	0.10

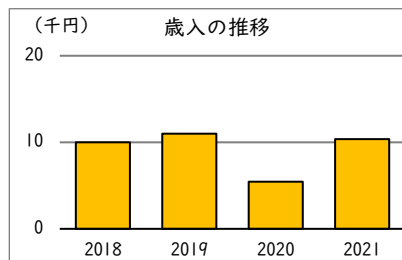
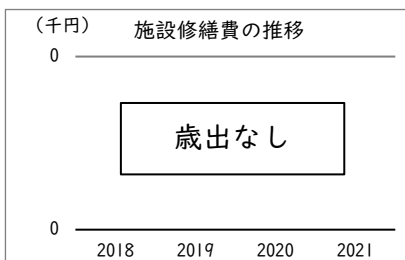
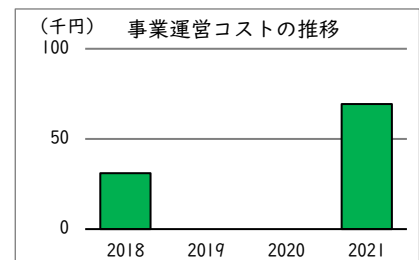
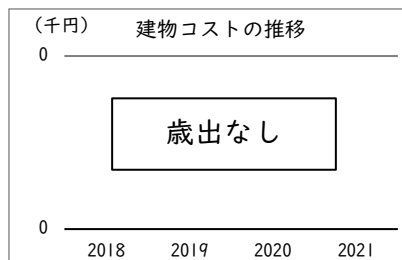
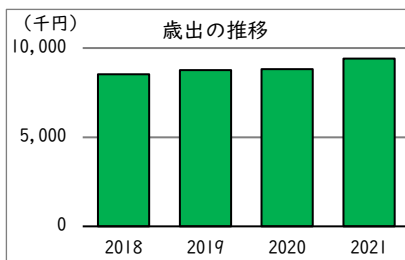


所蔵資料状況	平成30年度	令和元年度	令和2年度	令和3年度
	2018	2019	2020	2021
図書資料	38,166	38,597	38,827	38,809
一般図書	21,231	21,608	21,519	21,402
児童図書	16,935	16,989	17,308	17,407
雑誌	66	64	64	64
新聞	7	7	7	7

備 考

コスト状況

	平成30年度 2018	令和元年度 2019	令和2年度 2020	令和3年度 2021
歳出（千円）	8,530	8,758	8,818	9,413
建物コスト	0	0	0	0
施設管理委託費	0	0	0	0
光熱水費	0	0	0	0
事業運営コスト※1	31	0	0	69
事業運営委託費	0	0	0	0
その他	31	0	0	69
人件費	8,499	8,758	8,818	9,344
施設修繕費	0	0	0	0
施設整備費	0	0	0	0
指定管理料	0	0	0	0
減価償却費	-	-	-	-
歳入（千円）※2	10	11	5	10
使用料及び手数料	0	0	0	0
その他	10	11	5	10



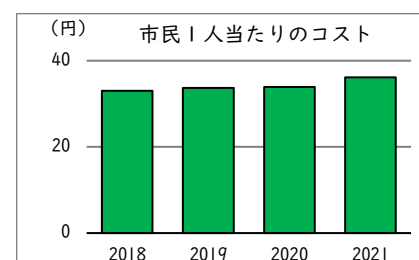
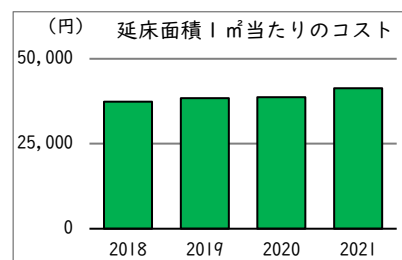
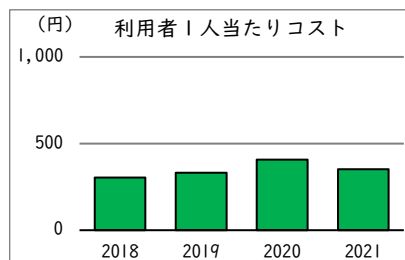
備 考

※1 物品修繕料が主な事業運営コスト（その他）。

※2 複写機使用料が主な歳入（その他）。

単位当たりコスト状況

	平成30年度 2018	令和元年度 2019	令和2年度 2020	令和3年度 2021
貸出者1人当たりコスト	304	331	408	352
延床面積1㎡当たりコスト	37,411	38,411	38,672	41,285
市民1人当たりコスト	33	34	34	36

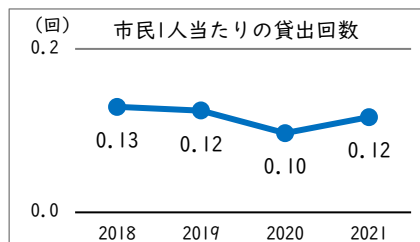
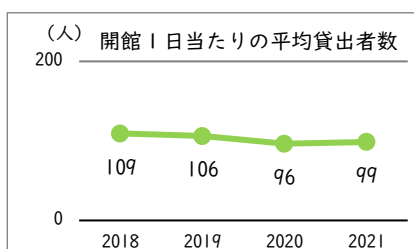
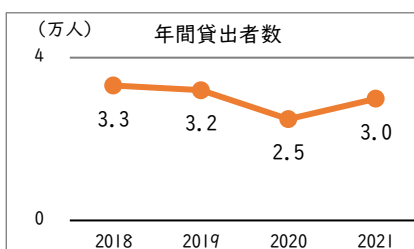
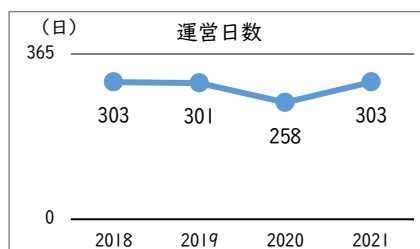


施設名

19.宮町図書館

【 詳細情報 】

運営・利用状況	平成30年度	令和元年度	令和2年度	令和3年度
	2018	2019	2020	2021
運営日数	303	301	258	303
年間貸出者数	33,154	31,985	24,896	29,918
年間貸出冊数・点数	87,704	84,134	68,129	83,083
新規登録者	272	269	210	247
リクエスト提供件数	4,004	4,090	3,215	2,922
開館1日当たりの平均貸出者数	109	106	96	99
市民1人当たりの貸出回数	0.13	0.12	0.10	0.12

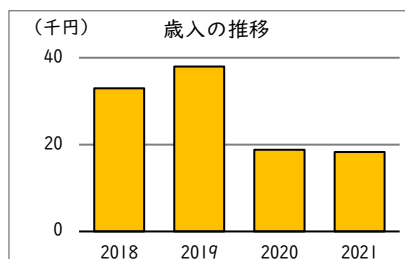
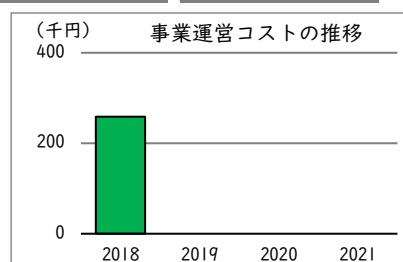
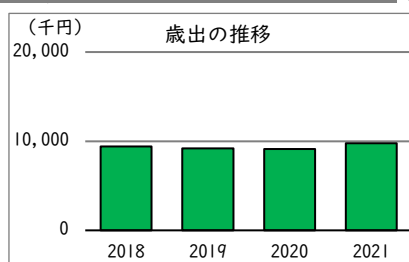


所蔵資料状況	平成30年度	令和元年度	令和2年度	令和3年度
	2018	2019	2020	2021
図書資料	37,235	36,694	36,779	35,902
一般図書	20,576	20,439	20,407	20,115
児童図書	16,659	16,255	16,372	15,787
雑誌	59	58	58	58
新聞	8	8	8	8

備 考

コスト状況

	平成30年度 2018	令和元年度 2019	令和2年度 2020	令和3年度 2021
歳出（千円）	9,408	9,194	9,107	9,782
建物コスト	0	0	0	0
施設管理委託費	0	0	0	0
光熱水費	0	0	0	0
事業運営コスト※1	259	0	0	0
事業運営委託費	0	0	0	0
その他	259	0	0	0
人件費	9,149	9,194	9,107	9,782
施設修繕費	0	0	0	0
施設整備費	0	0	0	0
指定管理料	0	0	0	0
減価償却費	-	-	-	-
歳入（千円）※2	33	38	19	18
使用料及び手数料	0	0	0	0
その他	33	38	19	18



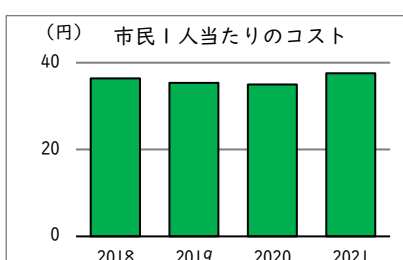
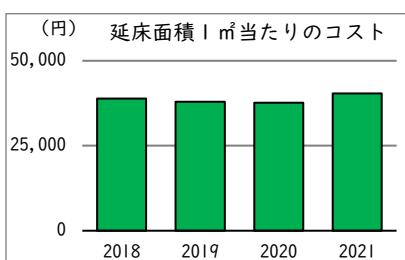
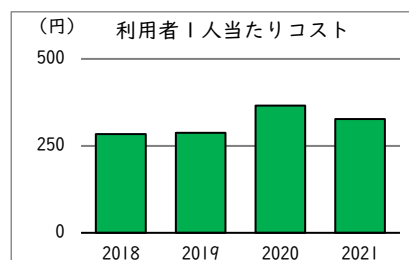
備 考

※1 物品修繕料が主な事業運営コスト（その他）。

※2 複写機使用料が主な歳入（その他）。

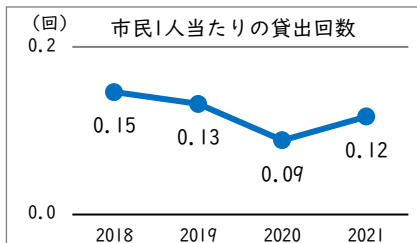
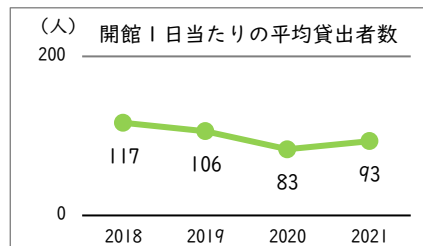
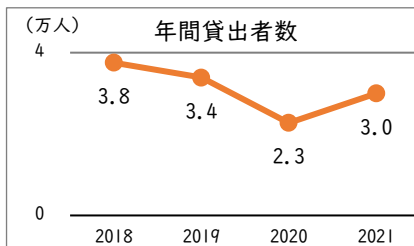
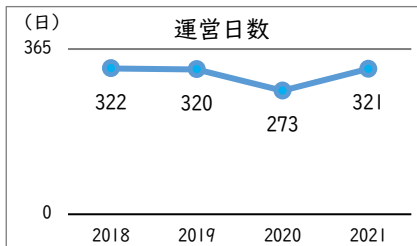
単位当たりコスト状況

	平成30年度 2018	令和元年度 2019	令和2年度 2020	令和3年度 2021
貸出者1人当たりコスト	284	287	366	327
延床面積1㎡当たりコスト	38,871	37,987	37,629	40,415
市民1人当たりコスト	36	35	35	38



施設名 20.生涯学習センター図書館【 詳細情報 】

運営・利用状況	平成30年度	令和元年度	令和2年度	令和3年度
	2018	2019	2020	2021
運営日数	322	320	273	321
年間貸出者数	37,527	33,892	22,733	29,997
年間貸出冊数・点数	109,988	101,347	70,039	94,845
新規登録者	450	357	284	348
リクエスト提供件数	4,909	4,727	2,712	3,448
開館1日当たりの平均貸出者数	117	106	83	93
市民1人当たりの貸出回数	0.15	0.13	0.09	0.12

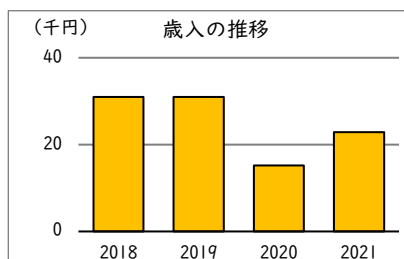
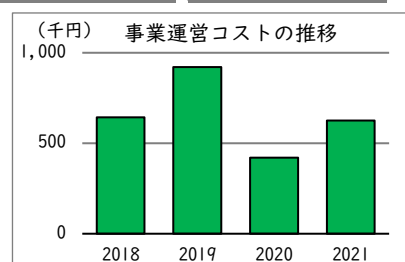
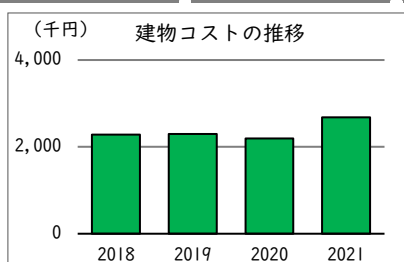
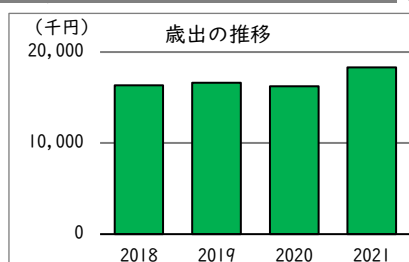


所蔵資料状況	平成30年度	令和元年度	令和2年度	令和3年度
	2018	2019	2020	2021
図書資料	58,083	59,545	60,365	60,745
一般図書	41,691	42,716	43,384	43,176
児童図書	16,392	16,829	16,981	17,569
雑誌	92	91	94	92
新聞	9	9	9	9

備 考

コスト状況

	平成30年度 2018	令和元年度 2019	令和2年度 2020	令和3年度 2021
歳出（千円）	16,342	16,641	16,230	18,303
建物コスト	2,280	2,297	2,194	2,680
施設管理委託費	1,499	1,513	1,527	1,946
光熱水費	781	784	667	734
事業運営コスト	644	921	420	625
事業運営委託費	0	0	0	0
その他	644	921	420	625
人件費	13,418	13,423	13,616	14,998
施設修繕費	0	0	0	0
施設整備費	0	0	0	0
指定管理料	0	0	0	0
減価償却費	-	-	-	-
歳入（千円）※1	31	31	15	23
使用料及び手数料	0	0	0	0
その他	31	31	15	23

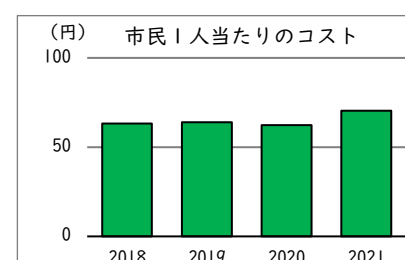
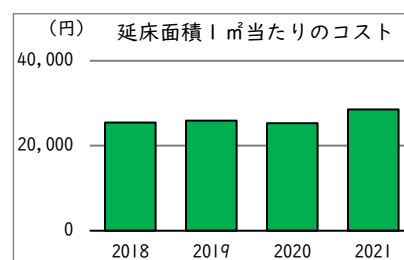
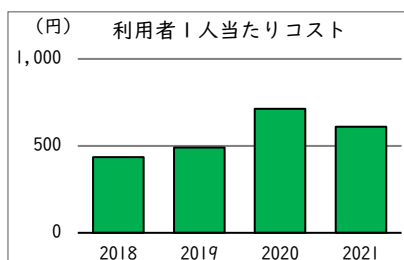


備 考

※1 複写機使用料が主な歳入（その他）。

単位当たりコスト状況

	平成30年度 2018	令和元年度 2019	令和2年度 2020	令和3年度 2021
貸出者1人当たりコスト	435	491	714	610
延床面積1㎡当たりコスト	25,455	25,921	25,280	28,509
市民1人当たりコスト	63	64	62	70

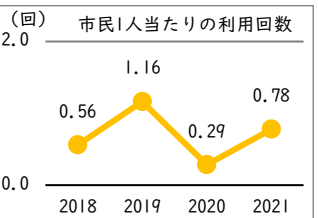
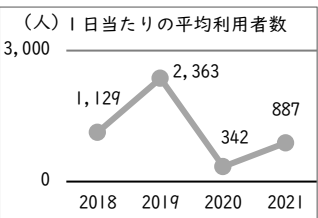
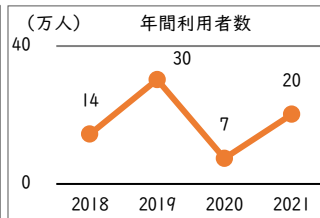
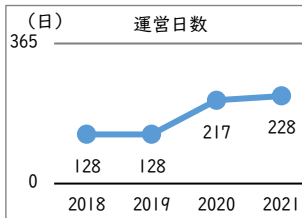


施設名

21.美術館

【 詳細情報 】

運営・利用状況	平成30年度	令和元年度	令和2年度	令和3年度
	2018	2019	2020	2021
運営日数※1	128	128	217	228
年間利用者数	144,526	302,525	74,214	202,337
常設展示	47,278	93,067	21,326	71,839
常設展示以外	46,434	91,817	19,426	72,691
その他	50,814	117,641	33,462	57,807
1日当たりの平均利用者数	1,129	2,363	342	887
市民1人当たりの利用回数	0.56	1.16	0.29	0.78



備考

※1 令和3年4月25日～5月9日と5月22日～5月30日は臨時休館。

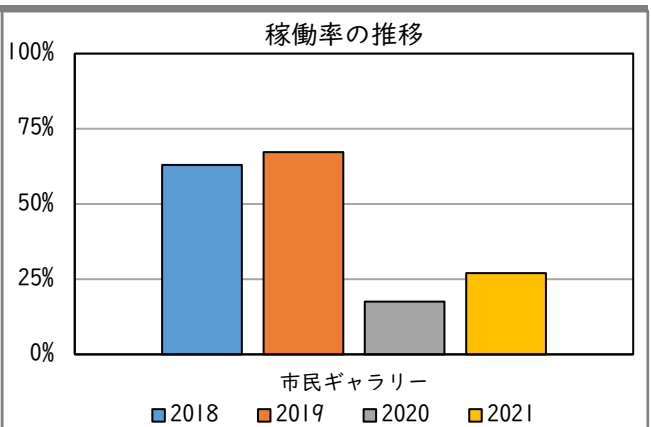
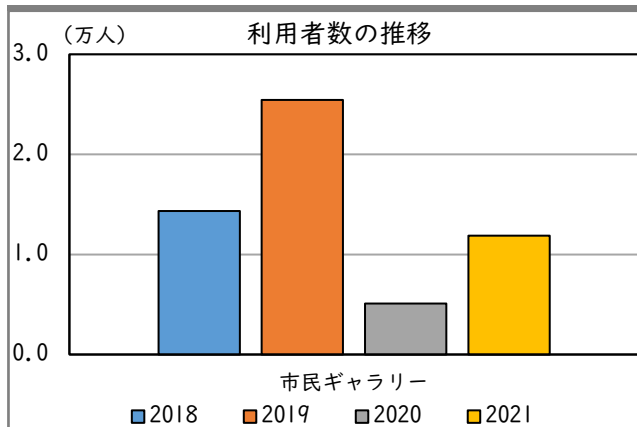
令和3年度（2021年度）機能別利用状況

市民 ギャラリー	
平均面積	272 m ² /室
室数	1 室
利用者数	11,887 人
利用日数	68 日
利用可能日数	252 日
稼働率	27.0%

備考

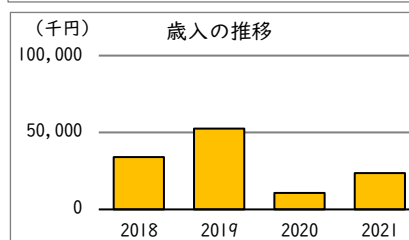
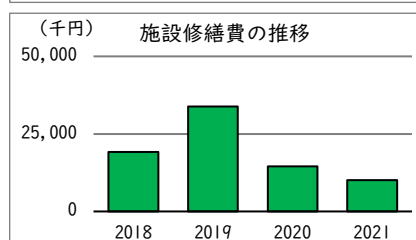
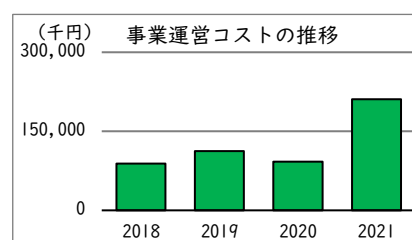
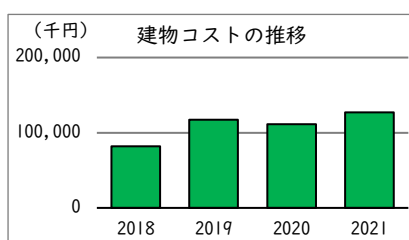
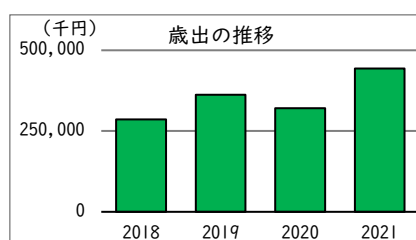


機能別利用状況の推移



コスト状況

	平成30年度 2018	令和元年度 2019	令和2年度 2020	令和3年度 2021
歳出 (千円)	286,183	361,872	320,247	443,698
建物コスト	81,843	117,504	111,472	127,152
施設管理委託費	45,005	77,309	79,276	91,710
光熱水費	36,837	40,194	32,195	35,442
事業運営コスト※2	88,847	112,531	92,468	210,763
事業運営委託費	40,418	53,863	44,827	120,972
その他	48,429	58,668	47,641	89,790
人件費	96,284	97,975	101,789	95,734
施設修繕費	19,209	33,862	14,518	10,050
施設整備費	0	0	0	0
指定管理料	0	0	0	0
減価償却費	93,251	96,068	96,068	95,601
歳入 (千円)	33,984	52,490	10,683	23,538
使用料及び手数料	24,035	43,480	7,311	11,900
その他	9,949	9,010	3,372	11,638

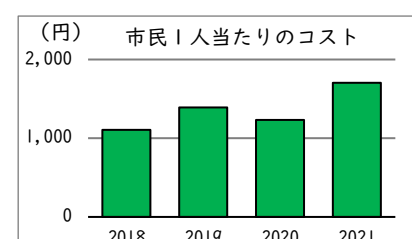
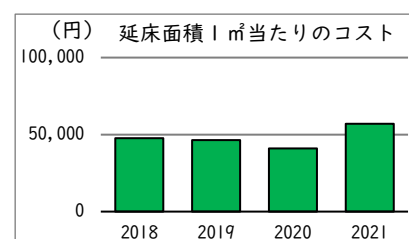
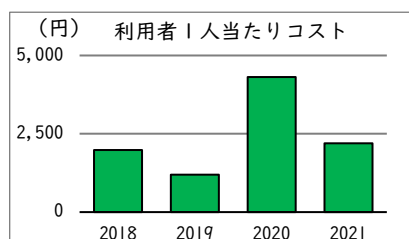


備 考

※2 令和3年度は、美術品の購入や展覧会事業費が増加。

単位当たりコスト状況

	平成30年度 2018	令和元年度 2019	令和2年度 2020	令和3年度 2021
利用者1人当たりコスト	1,980	1,196	4,315	2,193
延床面積1㎡当たりコスト	47,766	46,424	41,084	56,921
市民1人当たりコスト	1,106	1,391	1,231	1,705

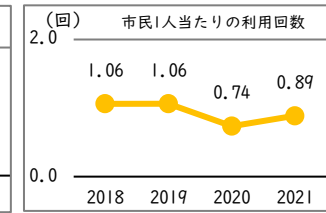
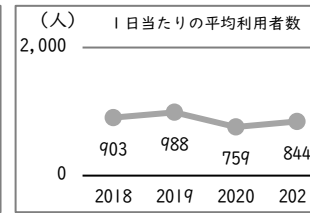
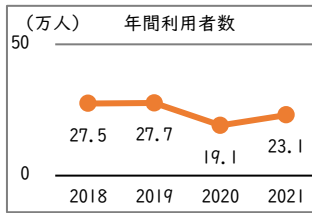
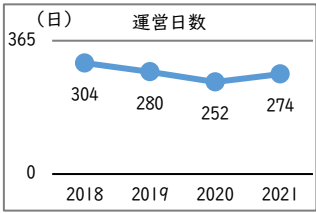


施設名

22. 郷土の森博物館

【 詳細情報 】

運営・利用状況	平成30年度	令和元年度	令和2年度	令和3年度
	2018	2019	2020	2021
運営日数※1	304	280	252	274
年間利用者数	274,662	276,650	191,376	231,256
うちプラネタリウム利用者数	59,594	58,490	36,900	46,609
1日当たりの平均利用者数	903	988	759	844
市民1人当たりの利用回数	1.06	1.06	0.74	0.89



備考

・ 運営日数は各機能によって異なるため、施設として開館している最大開館日数を記載。

※1 新型コロナウイルス感染拡大防止のため、令和3年4月25日～5月31日は全館休館（プラネタリウムを含む）。

令和3年度（2021年度）機能別利用状況

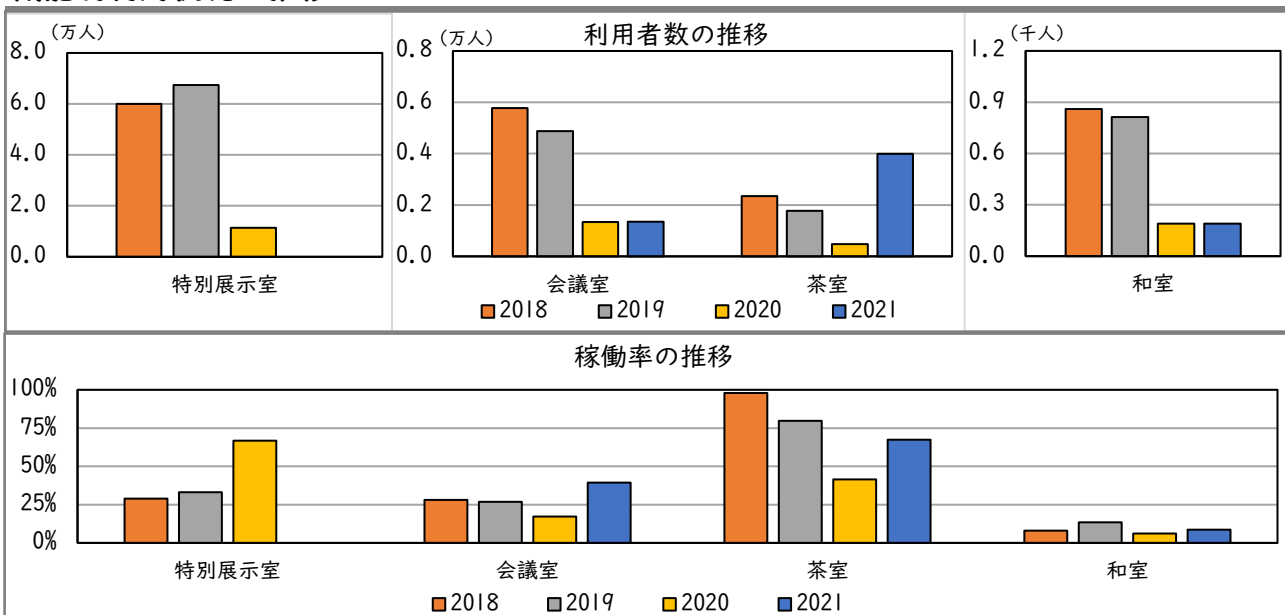
	特別展示室	会議室	茶室	和室
平均面積	268 m ² /室	145 m ² /室	9 畳/室	44 畳/室
室数	1 室	1 室	2 室	1 室
利用者数	0 人	1,352 人	3,994 人	191 人
利用コマ数	0 コマ	44 コマ	739 コマ	47 コマ
利用可能コマ数	0 コマ	112 コマ	1,096 コマ	548 コマ
稼働率	0.0%	39.3%	67.4%	8.6%

備考

・ 本館常設展示室等天井改修工事のため、令和2年10月1日～令和4年3月31日の間、常設展示室、企画展示室、特別展示室は、全日利用休止。大会議室は、日曜日以外は利用休止。

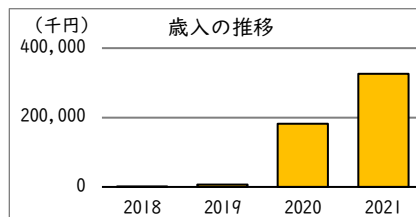
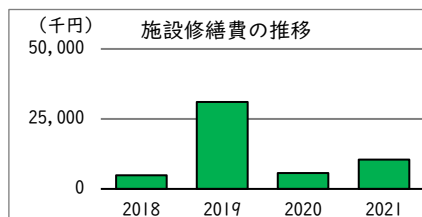
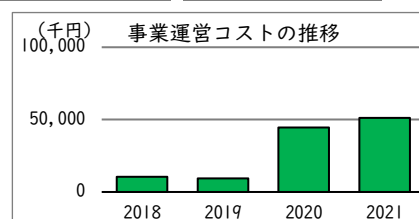
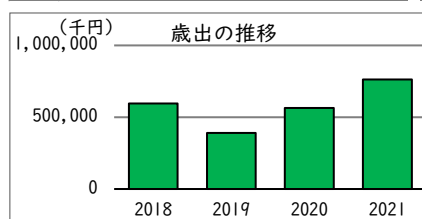
・ 本館常設展示室等天井改修工事のため、令和3年6月1日～令和3年11月30日の間、プラネタリウムは、日曜日のみ投映。（7月20日～8月29日の夏休み期間を除く）

機能別利用状況の推移



コスト状況

	平成30年度 2018	令和元年度 2019	令和2年度 2020	令和3年度 2021
歳出（千円）	595,988	390,878	565,042	763,708
建物コスト	0	0	0	0
施設管理委託費	0	0	0	0
光熱水費	0	0	0	0
事業運営コスト※2	10,391	9,426	44,502	51,105
事業運営委託費	6,612	5,625	40,687	48,397
その他	3,779	3,801	3,815	2,708
人件費	7,533	7,386	7,281	7,331
施設修繕費	4,892	31,056	5,653	10,450
施設整備費	318,600	84,910	253,040	440,943
指定管理料	254,572	258,100	254,565	253,879
減価償却費	116,801	116,848	116,848	117,423
歳入（千円）※3	1,294	6,503	181,826	325,856
使用料及び手数料	0	0	0	0
その他	1,294	6,503	181,826	325,856



備考

- ・ 利用料金収入（施設等利用に伴う指定管理者の収入）は、次のとおりになる。

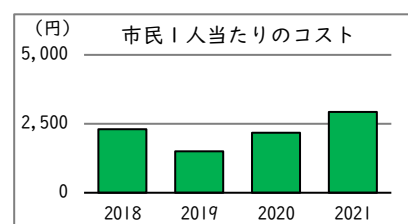
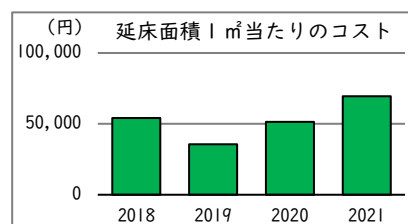
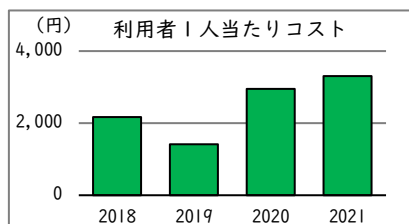
平成30年度	64,585 千円
令和元年度	60,119 千円
令和2年度	45,896 千円
令和3年度	54,472 千円

※2 令和2年度、3年度の歳出における事業運営コストの増加は、本館常設展示室等天井改修工事に伴う展示物移設等の作業費によるもの。

※3 令和2年度、3年度の歳入は、工事に対する交付金等によるもの。

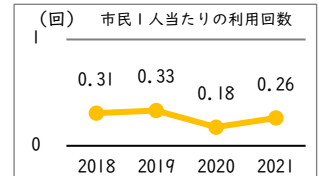
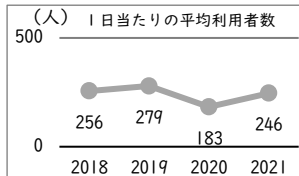
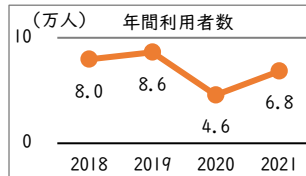
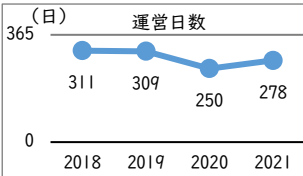
単位当たりコスト状況

	平成30年度 2018	令和元年度 2019	令和2年度 2020	令和3年度 2021
利用者1人当たりコスト	2,170	1,413	2,953	3,302
延床面積1㎡当たりコスト	54,210	35,554	51,395	69,466
市民1人当たりコスト	2,304	1,502	2,171	2,934



施設名 23.ふるさと府中歴史館 【 詳細情報 】

運営・利用状況	平成30年度	令和元年度	令和2年度	令和3年度
	2018	2019	2020	2021
運営日数※1	311	309	250	278
年間利用者数	79,642	86,284	45,738	68,395
国府資料展示室	66,368	71,903	38,115	56,996
公文書史料展示室	13,274	14,381	7,623	11,399
1日当たりの平均利用者数	256	279	183	246
市民1人当たりの利用回数	0.31	0.33	0.18	0.26

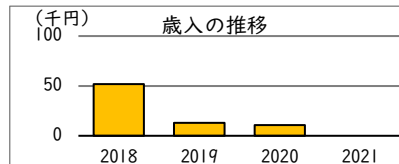
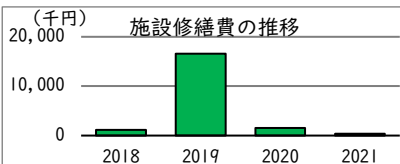
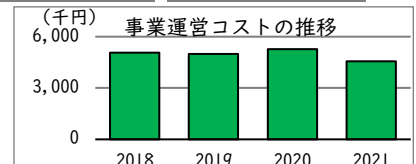
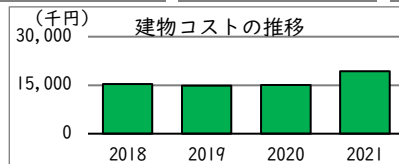
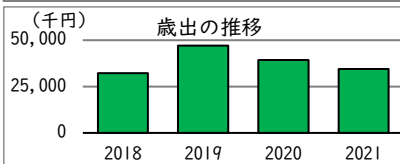


備考

※1 令和3年4月25日～5月31日は臨時休館（新型コロナウイルス感染症感染拡大防止のため）。

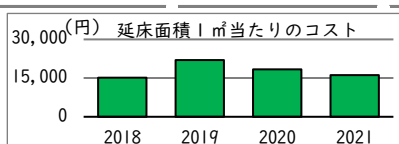
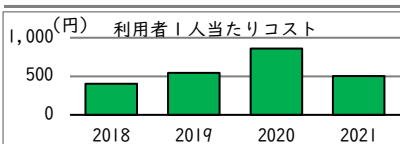
コスト状況	平成30年度	令和元年度	令和2年度	令和3年度
	2018	2019	2020	2021
歳出 (千円)	32,220	47,002	39,347	34,496
建物コスト	15,393	14,815	15,011	19,355
施設管理委託費	10,414	10,169	11,149	14,577
光熱水費	4,980	4,646	3,862	4,778
事業運営コスト	5,070	4,992	5,276	4,556
事業運営委託費	0	0	0	0
その他	5,070	4,992	5,276	4,556
人件費	10,610	10,594	17,495	10,194
施設修繕費	1,147	16,602	1,565	392
施設整備費	0	0	0	0
指定管理料	0	0	0	0
減価償却費	18,033	18,666	18,666	18,666

歳入 (千円) ※2	平成30年度	令和元年度	令和2年度	令和3年度
	2018	2019	2020	2021
使用料及び手数料	0	0	0	0
その他	52	13	11	0



備考
※2 令和3年度の歳入はなし。

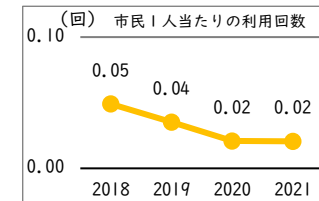
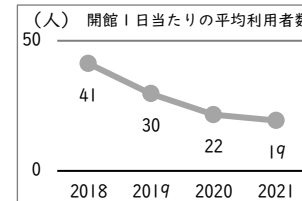
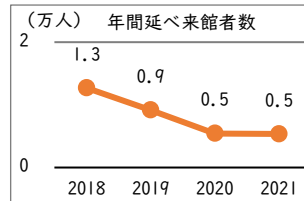
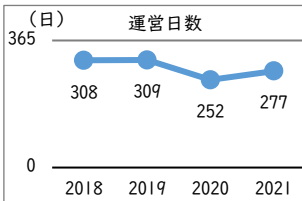
単位当たりコスト状況	平成30年度	令和元年度	令和2年度	令和3年度
	2018	2019	2020	2021
利用者1人当たりコスト	405	545	860	504
延床面積1㎡当たりコスト	15,102	22,030	18,442	16,168
市民1人当たりコスト	125	181	151	133



施設名 24. 国史跡武蔵府中熊野神社古墳展示館 【 詳細情報 】

運営・利用状況

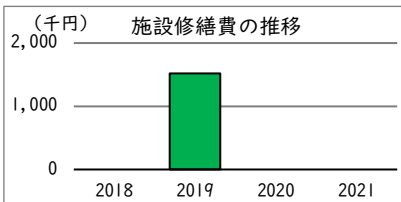
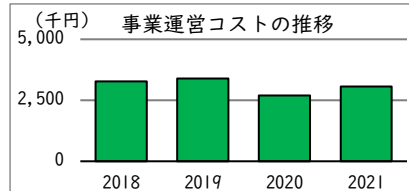
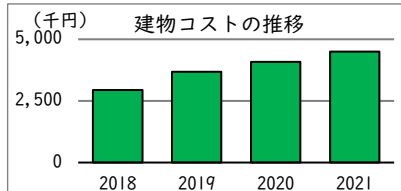
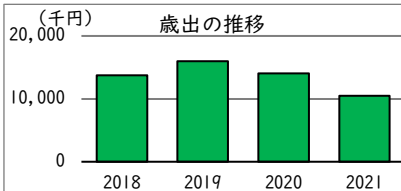
	平成30年度 2018	令和元年度 2019	令和2年度 2020	令和3年度 2021
運営日数※1	308	309	252	277
年間延べ来館者数	12,699	9,160	5,438	5,360
開館1日当たりの平均利用者数	41	30	22	19
市民1人当たりの利用回数	0.05	0.04	0.02	0.02



コスト状況

	平成30年度 2018	令和元年度 2019	令和2年度 2020	令和3年度 2021
歳出 (千円)	13,756	15,982	14,059	10,492
建物コスト	2,944	3,688	4,085	4,493
施設管理委託費	2,080	2,798	3,253	3,625
光熱水費	864	889	832	868
事業運営コスト	3,280	3,389	2,693	3,067
事業運営委託費	3,096	3,187	2,478	2,782
その他	183	202	215	285
人件費	7,533	7,386	7,281	2,932
施設修繕費	0	1,520	0	0
施設整備費	0	0	0	0
指定管理料	0	0	0	0
減価償却費	4,300	4,300	4,300	4,300

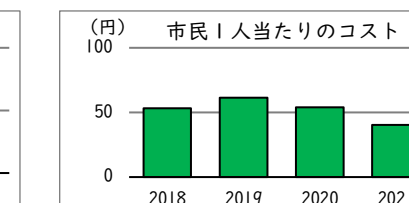
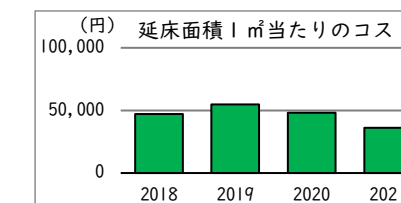
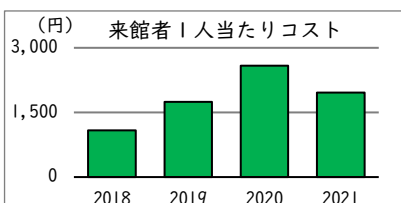
	平成30年度 2018	令和元年度 2019	令和2年度 2020	令和3年度 2021
歳入 (千円)	0	0	0	0
使用料及び手数料	0	0	0	0
その他	0	0	0	0



備 考
 ※1 令和2年4月1日～5月31日及び6月6日～7日は休館。6月1日～7月5日は臨時冬時間（10時～16時）で開館。令和3年4月25日～5月31日は臨時休館。（新型コロナウイルス感染症感染拡大防止のため）

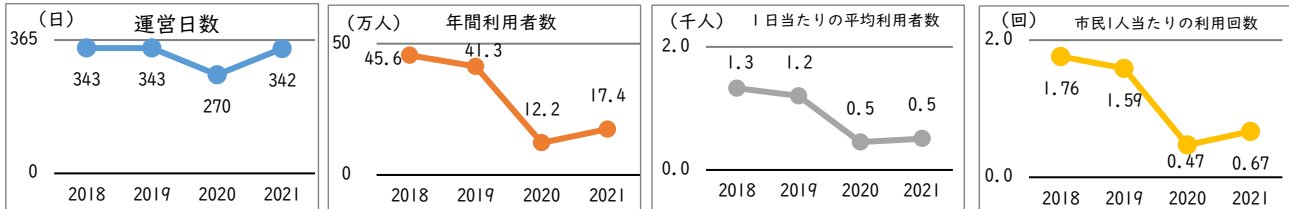
単位当たりコスト状況

	平成30年度 2018	令和元年度 2019	令和2年度 2020	令和3年度 2021
来館者1人当たりコスト	1,083	1,745	2,585	1,957
延床面積1㎡当たりコスト	47,201	54,839	48,239	36,001
市民1人当たりコスト	53	61	54	40



施設名 25. 生涯学習センター 【 詳細情報 】

運営・利用状況	平成30年度	令和元年度	令和2年度	令和3年度
	2018	2019	2020	2021
運営日数	343	343	270	342
年間利用者数	455,646	413,106	122,479	174,052
1日当たりの平均利用者数	1,328	1,204	454	509
市民1人当たりの利用回数	1.76	1.59	0.47	0.67



令和3年度（2021年度）機能別利用状況

	学習施設※1	体育室	温水プール	宿泊施設
平均面積	84 m ² /室	912 m ² /室	952 m ² /室	34 m ² /室
室数	23 室	1 室	1 室	11 室
利用者数	59,426 人	16,680 人	752 人	138 人
利用コマ数	6,436 コマ	1,414 コマ	84 コマ	94 コマ
利用可能コマ数	18,181 コマ	1,840 コマ	470 コマ	2,616 コマ
稼働率	35.4%	76.8%	17.9%	3.6%
主催事業の利用者数	17,014 人	-	2,965 人	-
一般公開時の利用者数	-	-	20,905 人	-

備 考

※1 学習施設については、個人による一般利用はないため、団体による貸切利用による利用者数。

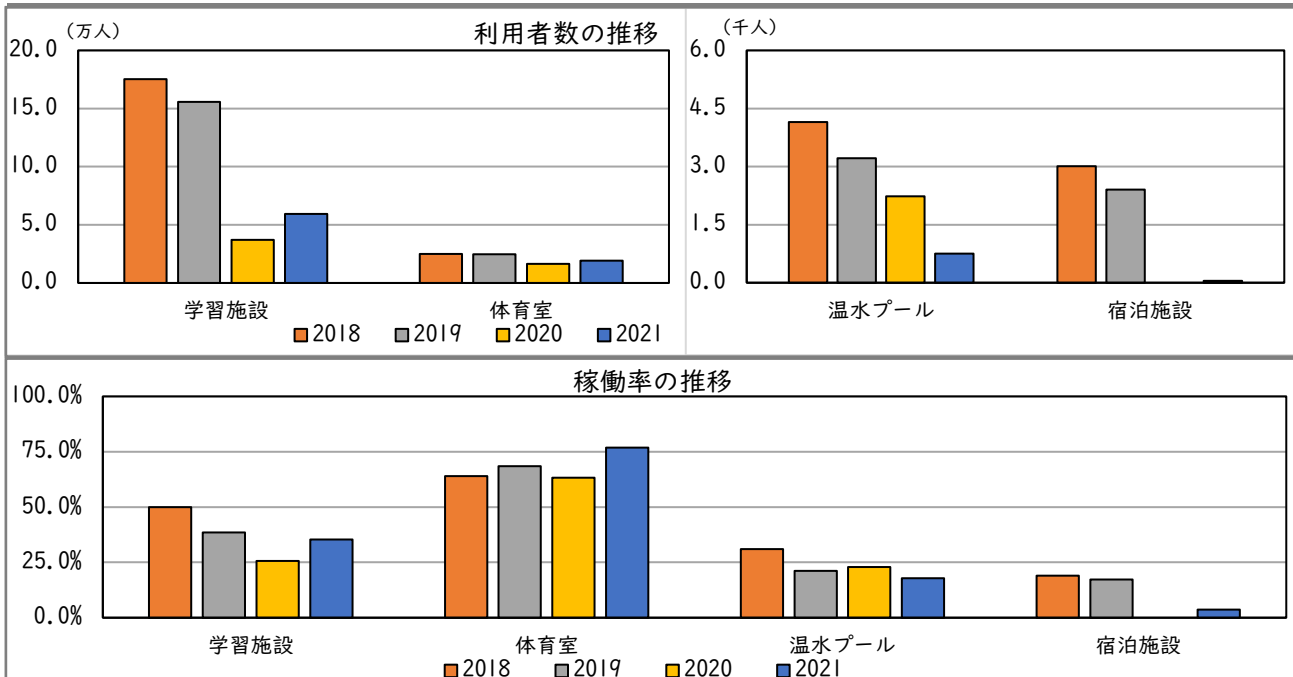
・ その他、トレーニング室では、主催事業及び個人利用を、フィットネスラボでは、スポーツ講座を行っている。

【利用者数】

トレーニング室 18,627 人
フィットネスラボ 32,824 人

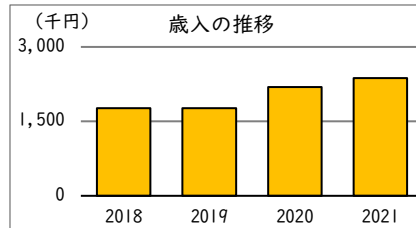
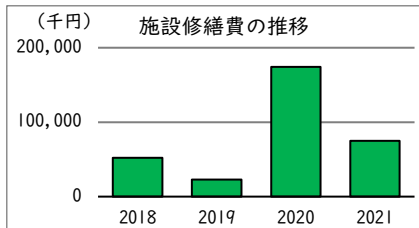
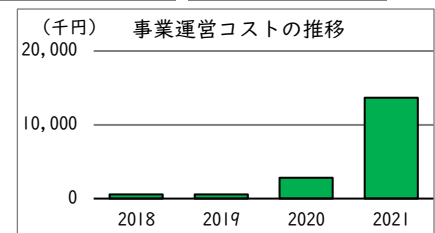
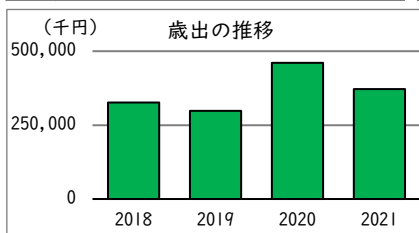
・ 温水プールはトップライトガラス、ろ過ポンプ、天井鉄骨修繕の影響により、6月1日～9月17日、10月23日～11月2日、11月15日～令和4年3月27日は休業とした。

機能別利用状況の推移



コスト状況

	平成30年度 2018	令和元年度 2019	令和2年度 2020	令和3年度 2021
歳出 (千円)	326,271	298,121	460,545	372,269
建物コスト	0	0	0	0
施設管理委託費	0	0	0	0
光熱水費	0	0	0	0
事業運営コスト※2	565	581	2,822	13,660
事業運営委託費	0	0	0	880
その他	565	581	2,822	12,780
人件費	15,066	14,772	14,563	21,993
施設修繕費	51,949	22,975	174,214	75,138
施設整備費	0	0	0	0
指定管理料	258,692	259,794	268,946	261,479
減価償却費	155,309	154,677	154,677	154,841
歳入 (千円)	1,763	1,763	2,193	2,371
使用料及び手数料	1,763	1,763	2,040	2,040
その他	0	0	153	331



備 考

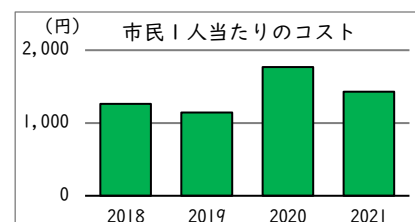
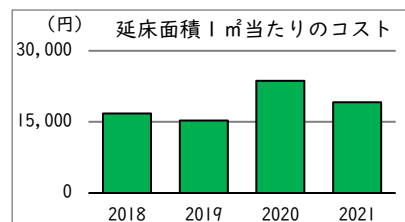
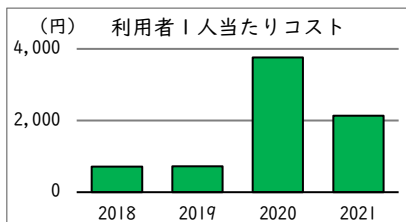
- ・ 利用料金収入（施設等利用に伴う指定管理者の収入）は、次のとおりになる。

平成30年度	：	65,416 千円
令和元年度	：	63,684 千円
令和2年度	：	25,123 千円
令和3年度	：	25,249 千円

※2 令和3年度はコロナによる利用料金還付金補償のため、事業運営コスト（その他）が増加。

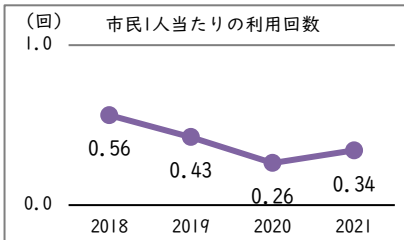
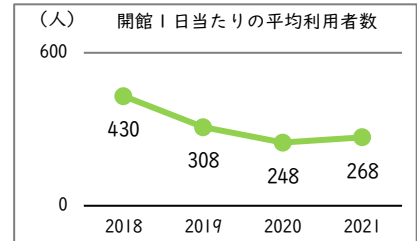
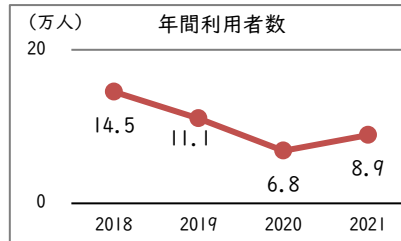
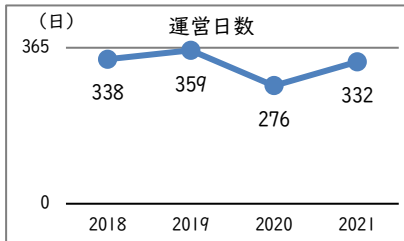
単位当たりコスト状況

	平成30年度 2018	令和元年度 2019	令和2年度 2020	令和3年度 2021
利用者1人当たりコスト	716	722	3,760	2,139
延床面積1㎡当たりコスト	16,757	15,311	23,653	19,119
市民1人当たりコスト	1,261	1,146	1,770	1,430



施設名 26. 中央文化センター 【 詳細情報 】

運営・利用状況	平成30年度	令和元年度	令和2年度	令和3年度
	2018	2019	2020	2021
運営日数※1	338	359	276	332
年間利用者数	145,408	110,691	68,451	89,081
一般利用者数	92,463	72,148	49,048	69,087
窓口利用者数	11,653	12,390	12,513	10,495
児童館利用者数	6,813	6,159	2,147	3,661
高齢者福祉館利用者数	-	-	2,227	1,689
その他利用者数※2	34,479	19,994	2,516	4,149
開館1日当たりの平均利用者数	430	308	248	268
市民1人当たりの利用回数	0.56	0.43	0.26	0.34



備 考

※1 運営日数は各機能によって異なるため、施設として開館している最大開館日数を記載。

※2 平成30年度では浴場利用者数をその他利用者数に含めている。また、平成30年度と令和元年度は、高齢者福祉館利用者数をその他利用者数に含めている。

令和3年度（2021年度）機能別利用状況

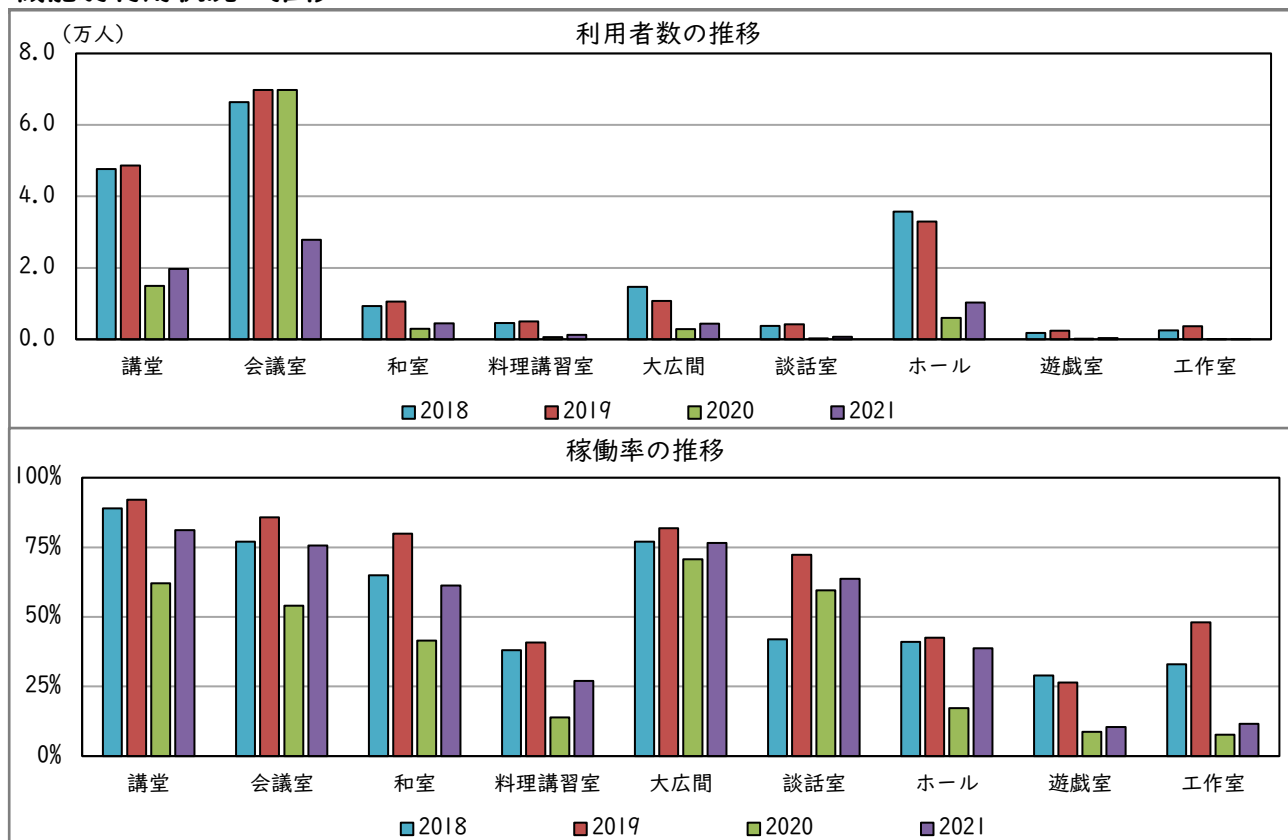
	講堂	会議室	和室	料理講習室	大広間※3	談話室※3	ホール
平均面積	135 m ² /室	57 m ² /室	52 m ² /室	35 m ² /室	206 m ² /室	26 m ² /室	339 m ² /室
室数	2 室	6 室	1 室	1 室	1 室	3 室	1 室
利用者数	19,690 人	27,889 人	4,452 人	1,245 人	4,381 人	745 人	10,275 人
利用コマ数	1,223 コマ	2,741 コマ	422 コマ	162 コマ	473 コマ	1,046 コマ	238 コマ
利用可能コマ数	1,507 コマ	3,623 コマ	689 コマ	601 コマ	618 コマ	1,642 コマ	614 コマ
稼働率	81.2%	75.7%	61.2%	27.0%	76.5%	63.7%	38.8%

	遊戯室※3	工作室※3
平均面積	69 m ² /室	52 m ² /室
室数	1 室	1 室
利用者数	384 人	25 人
利用コマ数	18 コマ	20 コマ
利用可能コマ数	173 コマ	173 コマ
稼働率	10.4%	11.6%

備 考

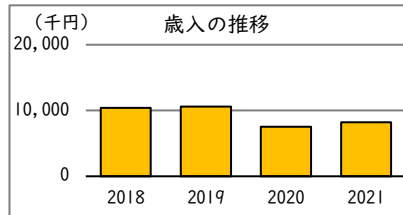
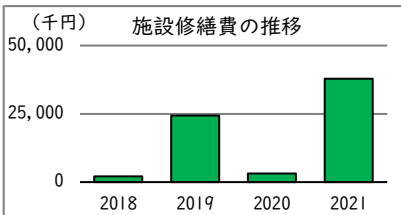
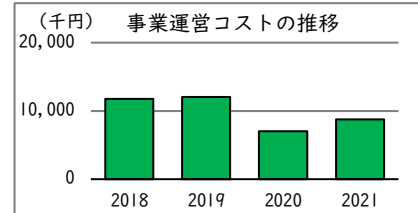
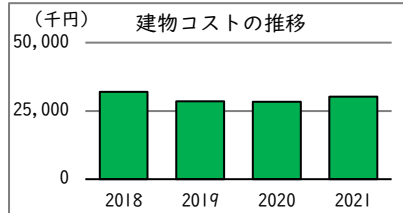
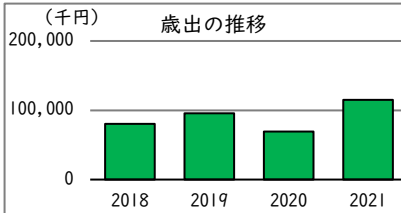
- ・ 諸室の稼働率や利用者数などは、開放の時間を除いた数値。
- ※3 福社会館と児童館の貸出しについて
 - ・ 福社会館の大広間と談話室：平日及び土曜日の夜間と日曜日は貸出し。
 - ・ 児童館の遊戯室と工作室：夜間は貸出し。

機能別利用状況の推移



コスト状況

	平成30年度 2018	令和元年度 2019	令和2年度 2020	令和3年度 2021
歳出（千円）	80,493	95,508	69,329	115,257
建物コスト	31,969	28,519	28,355	30,253
施設管理委託費	24,171	22,493	22,726	23,282
光熱水費	7,798	6,026	5,629	6,971
事業運営コスト	11,746	12,039	7,045	8,771
事業運営委託費	4,486	6,393	3,036	3,699
その他	7,260	5,646	4,009	5,073
人件費	34,671	30,582	30,810	38,391
施設修繕費	2,061	24,367	3,119	37,842
施設整備費	46	0	0	0
指定管理料	0	0	0	0
土地賃借料	-	-	-	-
減価償却費	43,628	43,628	43,628	41,348
歳入（千円）	10,424	10,604	7,520	8,199
使用料及び手数料	9,491	9,953	7,188	7,880
その他	933	651	331	320

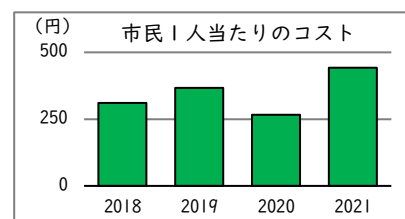
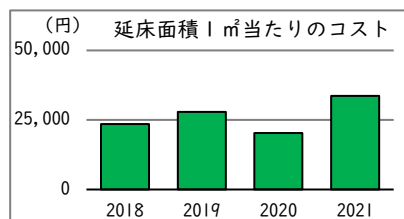
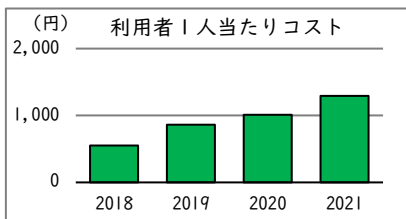


備 考

--

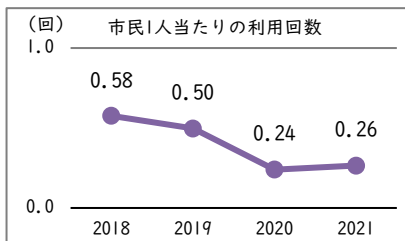
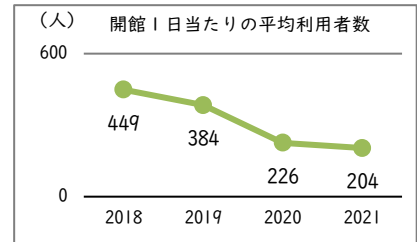
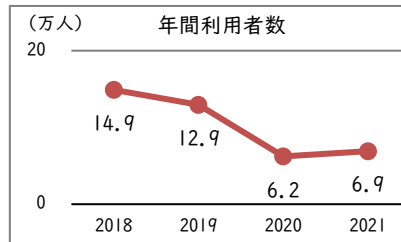
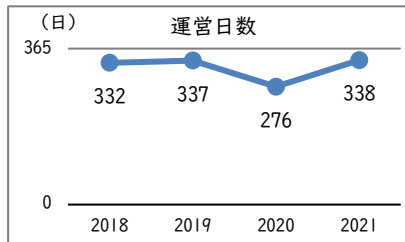
単位当たりコスト状況

	平成30年度 2018	令和元年度 2019	令和2年度 2020	令和3年度 2021
利用者1人当たりコスト	554	863	1,013	1,294
延床面積1㎡当たりコスト	23,536	27,926	20,272	33,701
市民1人当たりコスト	311	367	266	443



施設名 27. 白系台文化センター 【 詳細情報 】

運営・利用状況	平成30年度	令和元年度	令和2年度	令和3年度
	2018	2019	2020	2021
運営日数※1	332	337	276	338
年間利用者数	148,986	129,383	62,318	68,957
一般利用者数	67,529	62,703	14,136	21,462
出張所業務利用者数	39,102	41,435	42,914	39,831
児童館利用者数	15,242	12,295	3,017	5,305
高齢者福祉館利用者数	-	-	1,588	731
その他利用者数※2	27,113	12,950	663	1,628
開館1日当たりの平均利用者数	449	384	226	204
市民1人当たりの利用回数	0.58	0.50	0.24	0.26



備 考

※1 運営日数は各機能によって異なるため、施設として開館している最大開館日数を記載。

※2 平成30年度では浴場利用者数をその他利用者数に含めている。また、平成30年度と令和元年度は、高齢者福祉館利用者数をその他利用者数に含めている。

令和3年度（2021年度）機能別利用状況

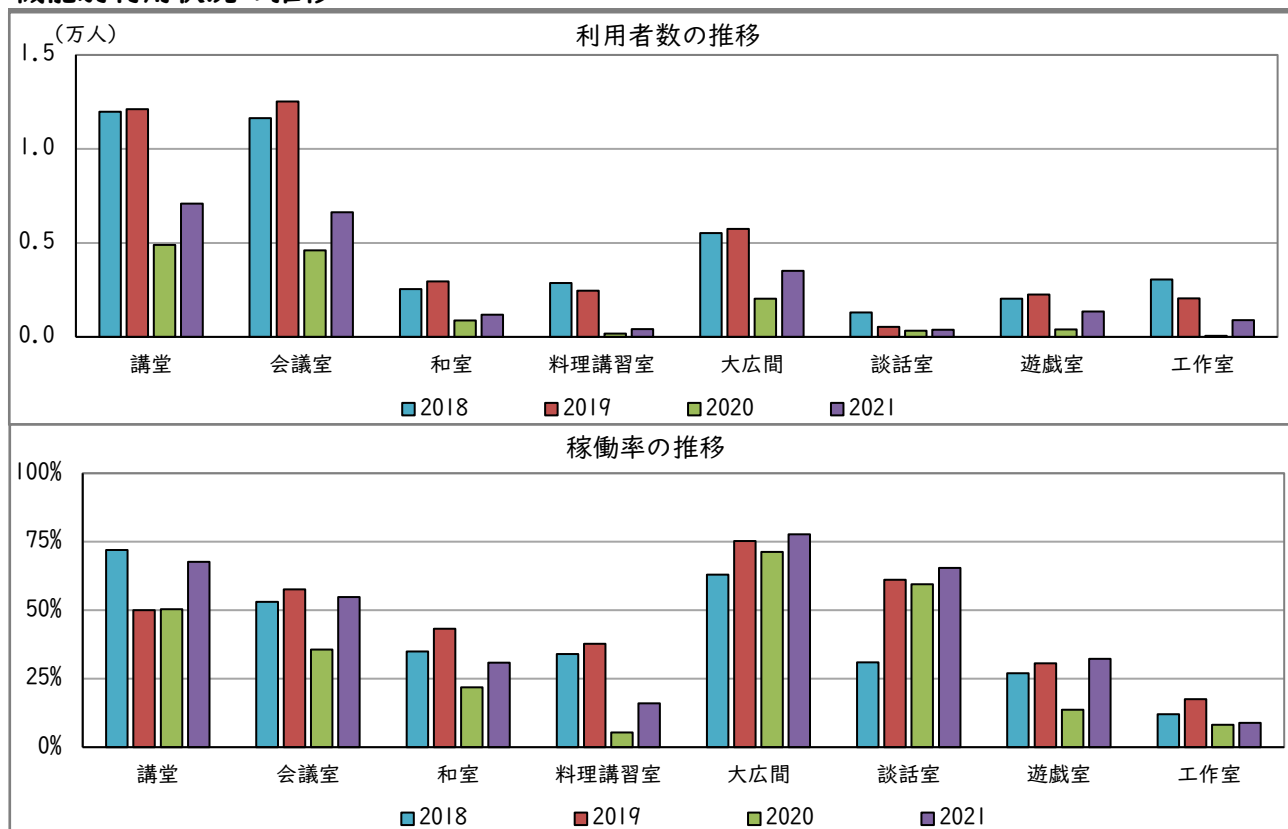
	講堂	会議室	和室	料理講習室	大広間※3	談話室※3	遊戯室※3
平均面積	102 m ² /室	53 m ² /室	25 m ² /室	53 m ² /室	158 m ² /室	51 m ² /室	79 m ² /室
室数	1 室	2 室	1 室	1 室	1 室	1 室	1 室
利用者数	7,098 人	6,635 人	1,173 人	418 人	3,516 人	380 人	1,356 人
利用コマ数	533 コマ	765 コマ	199 コマ	93 コマ	492 コマ	379 コマ	61 コマ
利用可能コマ数	788 コマ	1,395 コマ	645 コマ	581 コマ	633 コマ	579 コマ	189 コマ
稼働率	67.6%	54.8%	30.9%	16.0%	77.7%	65.5%	32.3%

工作室※3	
平均面積	34 m ² /室
室数	1 室
利用者数	886 人
利用コマ数	16 コマ
利用可能コマ数	181 コマ
稼働率	8.8%

備 考

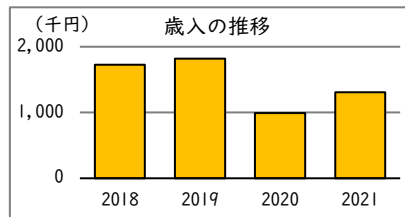
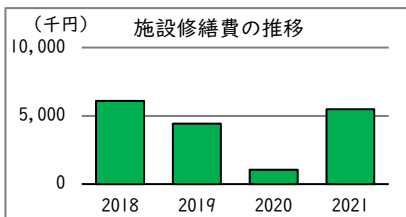
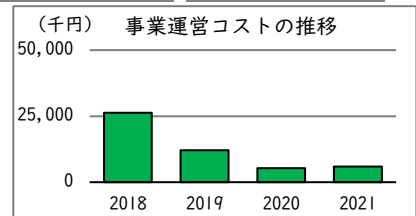
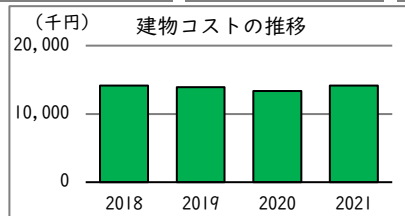
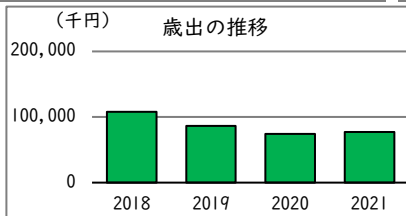
- ・ 諸室の稼働率や利用者数などは、開放の時間を除いた数値。
- ※3 高齢者福祉館と児童館の貸出しについて
 - ・ 高齢者福祉館の大広間と談話室：平日及び土曜日の夜間と日曜日は貸出し。
 - ・ 児童館の遊戯室と工作室：夜間は貸出し。

機能別利用状況の推移



コスト状況

	平成30年度 2018	令和元年度 2019	令和2年度 2020	令和3年度 2021
歳出 (千円)	107,979	86,319	74,234	76,952
建物コスト	18,974	17,635	16,285	17,543
施設管理委託費	14,154	13,911	13,334	14,171
光熱水費	4,820	3,724	2,952	3,371
事業運営コスト	26,319	12,110	5,289	5,881
事業運営委託費	4,360	4,898	2,534	2,913
その他	21,959	7,213	2,755	2,968
人件費	56,539	52,134	51,617	48,038
施設修繕費	6,102	4,436	1,042	5,489
施設整備費	46	3	0	0
指定管理料	0	0	0	0
土地賃借料	-	-	-	-
減価償却費	18,146	18,146	18,146	18,442
歳入 (千円)	1,728	1,818	991	1,309
使用料及び手数料	1,223	1,554	822	1,148
その他	506	264	169	161

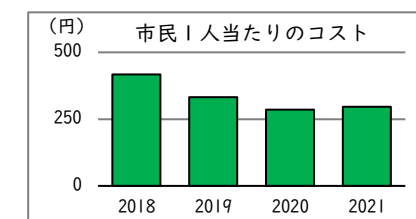
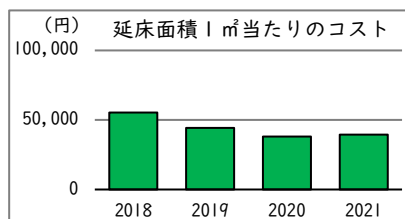
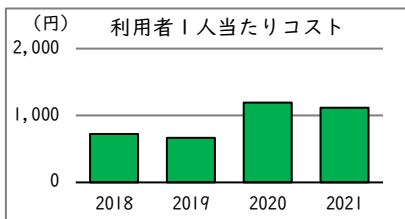


備 考

--

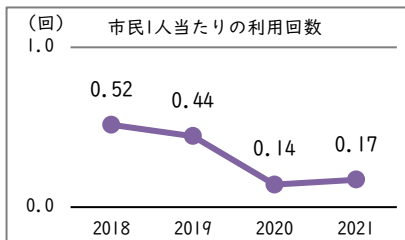
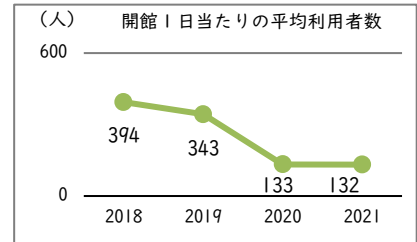
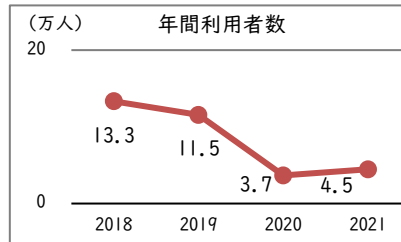
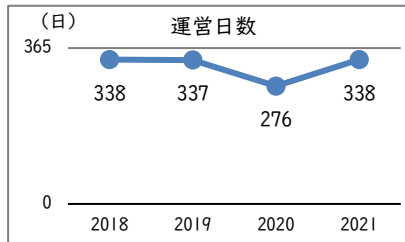
単位当たりコスト状況

	平成30年度 2018	令和元年度 2019	令和2年度 2020	令和3年度 2021
利用者1人当たりコスト	725	667	1,191	1,116
延床面積1㎡当たりコスト	55,346	44,243	38,049	39,442
市民1人当たりコスト	417	332	285	296



施設名 28. 西府文化センター 【 詳細情報 】

運営・利用状況	平成30年度	令和元年度	令和2年度	令和3年度
	2018	2019	2020	2021
運営日数※1	338	337	276	338
年間利用者数	133,269	115,492	36,713	44,554
一般利用者数	76,370	69,915	12,709	16,738
出張所業務利用者数	17,761	19,466	21,451	20,026
児童館利用者数	12,540	10,740	1,541	5,843
高齢者福祉館利用者数	-	-	506	1,051
その他利用者数※2	26,598	15,371	506	896
開館1日当たりの平均利用者数	394	343	133	132
市民1人当たりの利用回数	0.52	0.44	0.14	0.17



備 考

※1 運営日数は各機能によって異なるため、施設として開館している最大開館日数を記載。

※2 平成30年度では浴場利用者数をその他利用者数に含めている。また、平成30年度と令和元年度は、高齢者福祉館利用者数をその他利用者数に含めている。

令和3年度（2021年度）機能別利用状況

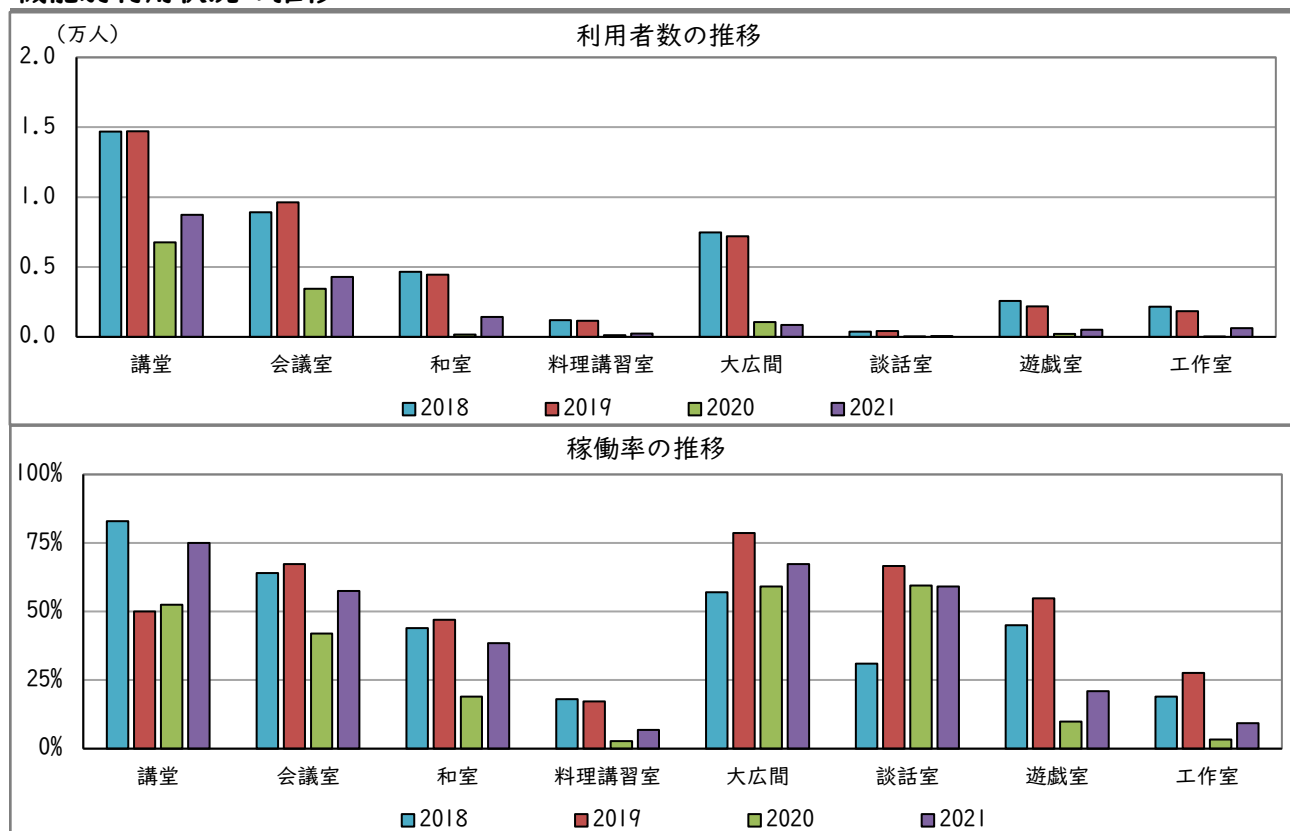
	講堂	会議室	和室	料理講習室	大広間※3	談話室※3	遊戯室※3
平均面積	132 m ² /室	84 m ² /室	30 m ² /室	24 m ² /室	130 m ² /室	30 m ² /室	89 m ² /室
室数	1室	1室	1室	1室	1室	1室	1室
利用者数	8,742人	4,291人	1,418人	241人	850人	58人	517人
利用コマ数	587コマ	416コマ	246コマ	42コマ	416コマ	333コマ	38コマ
利用可能コマ数	782コマ	724コマ	640コマ	609コマ	618コマ	563コマ	181コマ
稼働率	75.1%	57.5%	38.4%	6.9%	67.3%	59.1%	21.0%

工作室※3	
平均面積	43 m ² /室
室数	1室
利用者数	621人
利用コマ数	16コマ
利用可能コマ数	172コマ
稼働率	9.3%

備 考

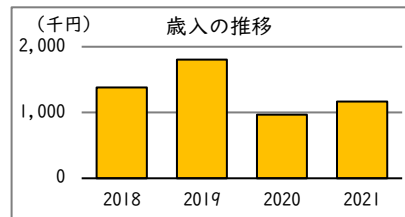
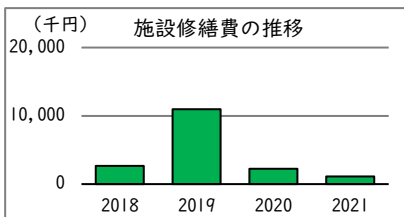
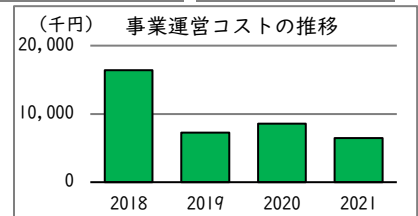
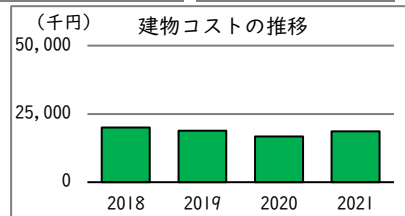
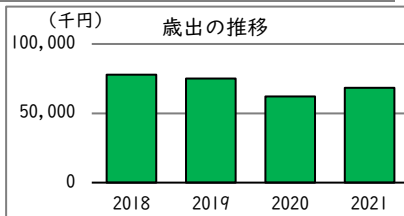
- ・ 諸室の稼働率や利用者数などは、開放の時間を除いた数値。
- ※3 高齢者福祉館と児童館の貸出しについて
 - ・ 高齢者福祉館の大広間と談話室：平日及び土曜日の夜間と日曜日は貸出し。
 - ・ 児童館の遊戯室と工作室：夜間は貸出し。

機能別利用状況の推移



コスト状況

	平成30年度 2018	令和元年度 2019	令和2年度 2020	令和3年度 2021
歳出 (千円)	77,903	75,146	62,042	68,314
建物コスト	20,030	18,838	16,688	18,627
施設管理委託費	14,348	14,092	13,233	14,074
光熱水費	5,682	4,746	3,455	4,552
事業運営コスト	16,384	7,257	8,572	6,459
事業運営委託費	3,500	4,257	2,007	2,849
その他	12,884	2,999	6,565	3,610
人件費	38,814	38,080	34,526	42,111
施設修繕費	2,675	10,969	2,256	1,117
施設整備費	0	3	0	0
指定管理料	0	0	0	0
土地賃借料	-	-	-	-
減価償却費	17,214	18,426	18,426	18,535
歳入 (千円)	1,379	1,803	966	1,165
使用料及び手数料	1,086	1,538	857	1,063
その他	293	264	109	102

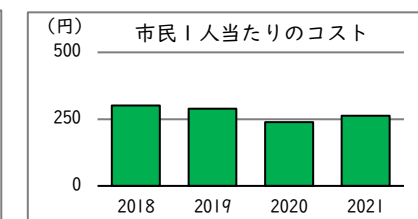
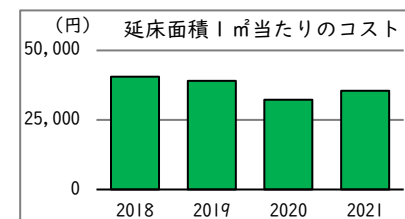
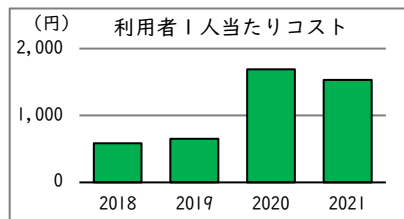


備 考

--

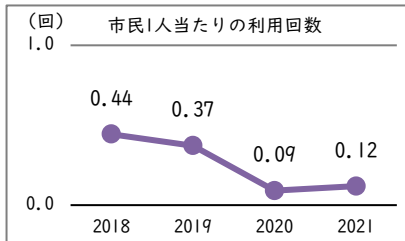
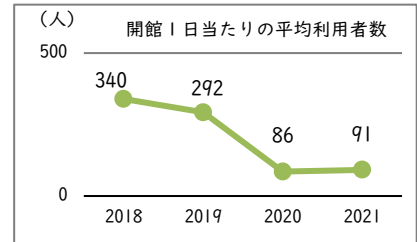
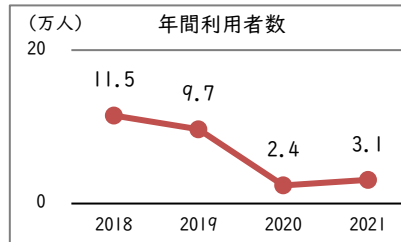
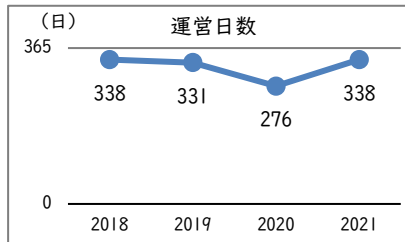
単位当たりコスト状況

	平成30年度 2018	令和元年度 2019	令和2年度 2020	令和3年度 2021
利用者1人当たりコスト	585	651	1,690	1,533
延床面積1㎡当たりコスト	40,511	39,078	32,263	35,525
市民1人当たりコスト	301	289	238	262



施設名 29. 武蔵台文化センター 【 詳細情報 】

運営・利用状況	平成30年度	令和元年度	令和2年度	令和3年度
	2018	2019	2020	2021
運営日数※1	338	331	276	338
年間利用者数	114,766	96,773	23,628	30,859
一般利用者数	66,679	62,878	11,187	15,453
窓口業務利用者数	8,655	8,430	8,604	8,212
児童館利用者数	7,772	6,268	2,593	4,884
高齢者福祉館利用者数	-	-	586	905
その他利用者数※2	31,660	19,197	658	1,405
開館1日当たりの平均利用者数	340	292	86	91
市民1人当たりの利用回数	0.44	0.37	0.09	0.12



備 考

※1 運営日数は各機能によって異なるため、施設として開館している最大開館日数を記載。

※2 平成30年度では浴場利用者数をその他利用者数に含めている。また、平成30年度と令和元年度は、高齢者福祉館利用者数をその他利用者数に含めている。

令和3年度（2021年度）機能別利用状況

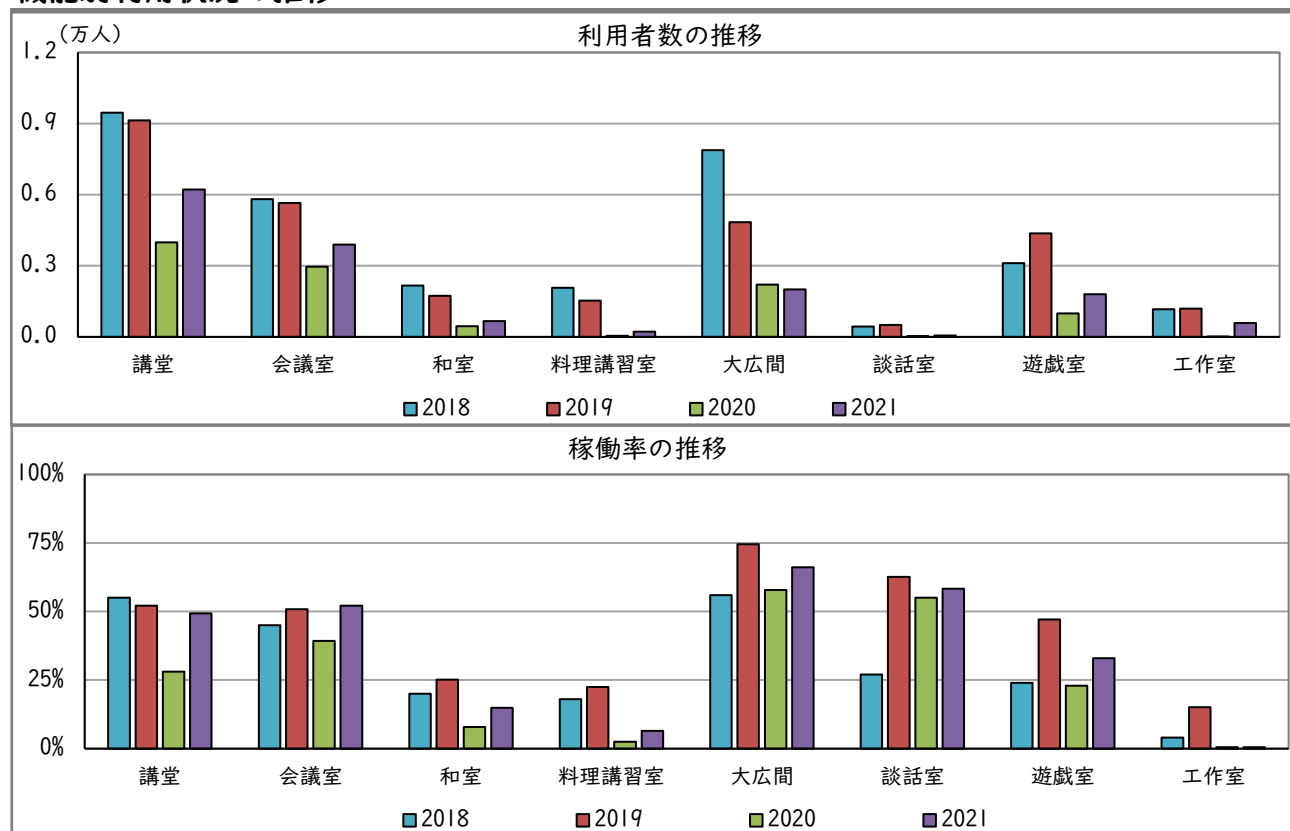
	講堂	会議室	和室	料理講習室	大広間	談話室	遊戯室
平均面積	142 m ² /室	74 m ² /室	33 m ² /室	36 m ² /室	104 m ² /室	35 m ² /室	87 m ² /室
室数	1室	1室	1室	1室	1室	1室	1室
利用者数	6,214人	3,892人	661人	300人	2,000人	60人	1,798人
利用コマ数	345コマ	372コマ	92コマ	40コマ	410コマ	324コマ	63コマ
利用可能コマ数	700コマ	713コマ	619コマ	615コマ	620コマ	556コマ	191コマ
稼働率	49.3%	52.2%	14.9%	6.5%	66.1%	58.3%	33.0%

工作室	
平均面積	36 m ² /室
室数	1室
利用者数	588人
利用コマ数	1コマ
利用可能コマ数	173コマ
稼働率	0.6%

備 考

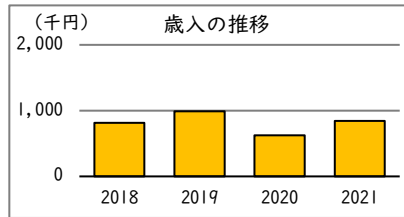
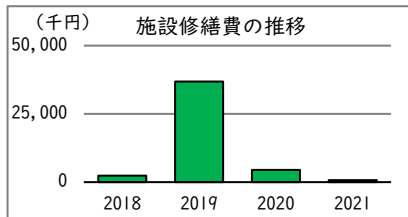
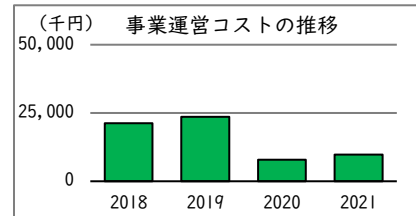
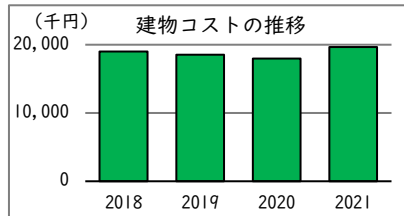
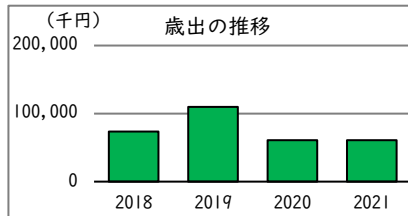
- ・ 諸室の稼働率や利用者数などは、開放の時間を除いた数値。
- ※3 高齢者福祉館と児童館の貸出しについて
 - ・ 高齢者福祉館の大広間と談話室：平日及び土曜日の夜間と日曜日は貸出し。
 - ・ 児童館の遊戯室と工作室：夜間は貸出し。

機能別利用状況の推移



コスト状況

	平成30年度 2018	令和元年度 2019	令和2年度 2020	令和3年度 2021
歳出 (千円)	73,810	109,633	60,713	60,972
建物コスト	19,008	18,532	17,974	19,682
施設管理委託費	14,619	15,095	15,099	15,960
光熱水費	4,389	3,437	2,875	3,723
事業運営コスト	21,214	23,617	7,847	9,745
事業運営委託費	2,968	3,574	1,612	1,754
その他	18,246	20,043	6,235	7,991
人件費	31,200	30,620	30,374	30,785
施設修繕費	2,388	36,860	4,518	760
施設整備費	0	3	0	0
指定管理料	0	0	0	0
土地賃借料	-	-	-	-
減価償却費	16,659	16,169	16,169	18,500
歳入 (千円)	815	989	626	844
使用料及び手数料	533	774	476	623
その他	282	214	150	221

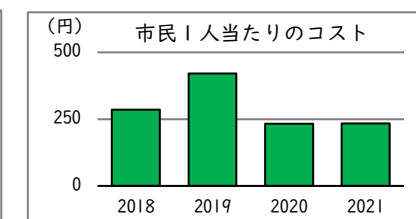
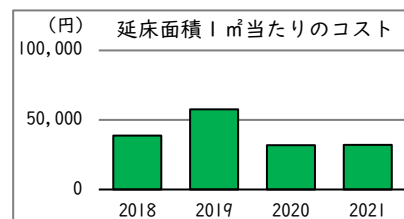
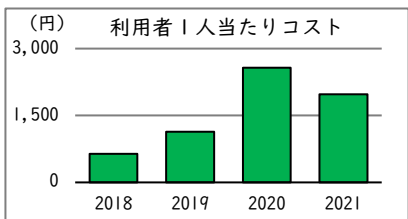


備 考

--

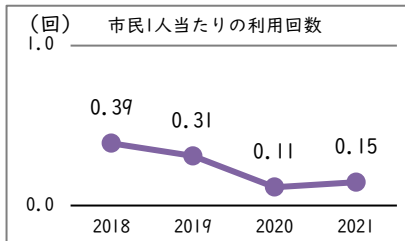
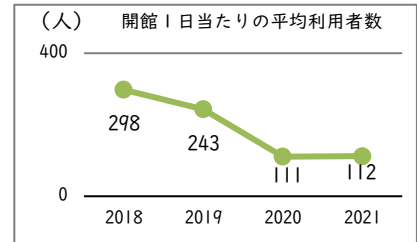
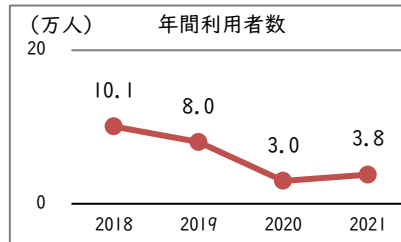
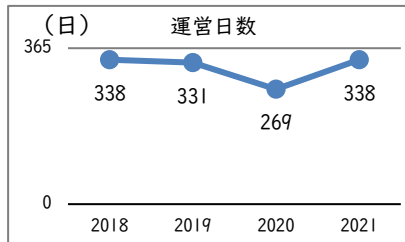
単位当たりコスト状況

	平成30年度 2018	令和元年度 2019	令和2年度 2020	令和3年度 2021
利用者1人当たりコスト	643	1,133	2,570	1,976
延床面積1㎡当たりコスト	38,807	57,641	31,921	32,057
市民1人当たりコスト	285	421	233	234



施設名 30.新町文化センター 【 詳細情報 】

運営・利用状況	平成30年度	令和元年度	令和2年度	令和3年度
	2018	2019	2020	2021
運営日数※1	338	331	269	338
年間利用者数	100,656	80,458	29,764	37,933
一般利用者数	52,817	41,823	13,282	20,766
窓口業務利用者数	12,001	12,957	12,810	11,726
児童館利用者数	8,383	5,712	1,282	1,964
高齢者福祉館利用者数	-	-	688	958
その他利用者数※2	27,455	19,966	1,702	2,519
開館1日当たりの平均利用者数	298	243	111	112
市民1人当たりの利用回数	0.39	0.31	0.11	0.15



備 考

※1 運営日数は各機能によって異なるため、施設として開館している最大開館日数を記載。

※2 平成30年度では浴場利用者数をその他利用者数に含めている。また、平成30年度と令和元年度は、高齢者福祉館利用者数をその他利用者数に含めている。

令和3年度（2021年度）機能別利用状況

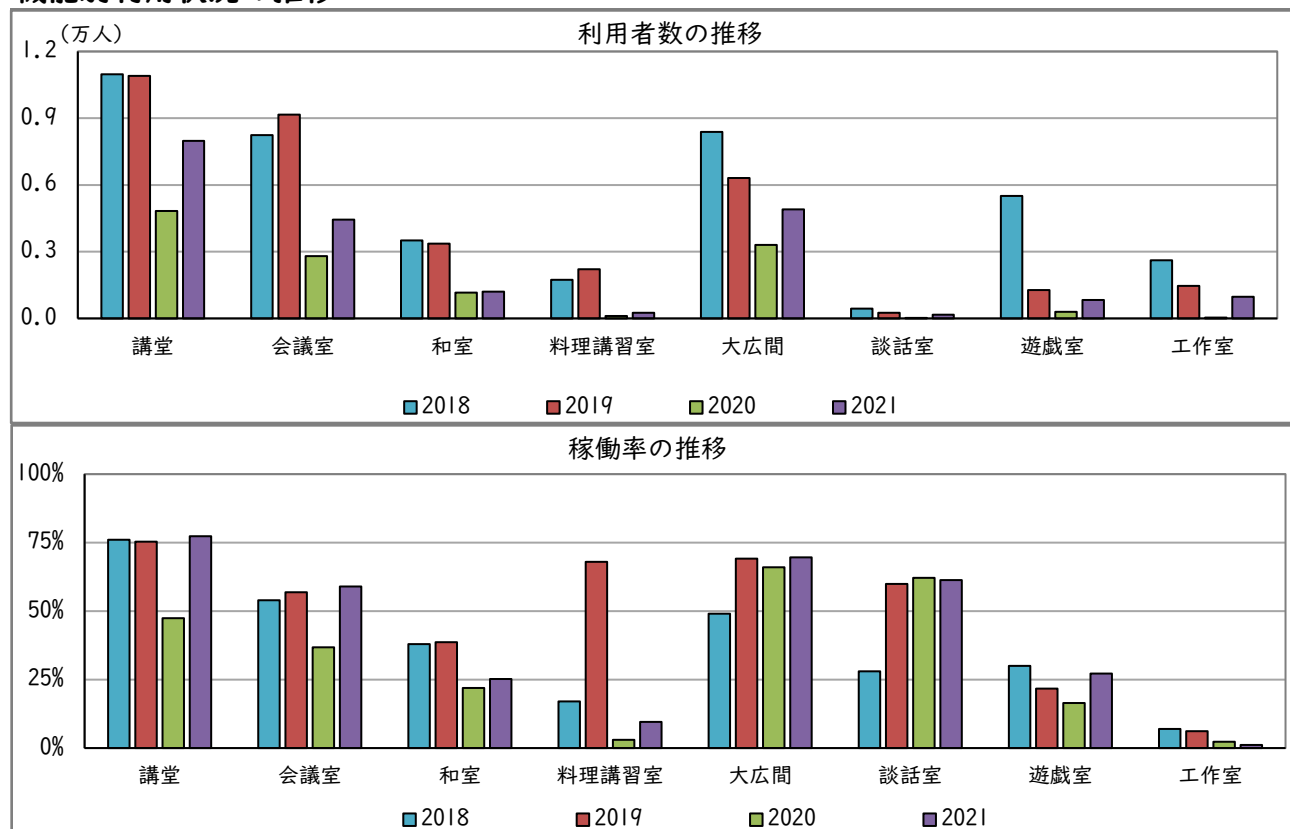
	講堂	会議室	和室	料理講習室	大広間※3	談話室※3	遊戯室※3
平均面積	169 m ² /室	65 m ² /室	30 m ² /室	35 m ² /室	118 m ² /室	36 m ² /室	110 m ² /室
室数	1室	1室	1室	1室	1室	1室	1室
利用者数	7,981人	4,435人	1,206人	259人	4,907人	169人	831人
利用コマ数	632コマ	435コマ	158コマ	58コマ	447コマ	345コマ	53コマ
利用可能コマ数	817コマ	737コマ	626コマ	605コマ	642コマ	563コマ	195コマ
稼働率	77.4%	59.0%	25.2%	9.6%	69.6%	61.3%	27.2%

工作室※3	
平均面積	50 m ² /室
室数	1室
利用者数	978人
利用コマ数	2コマ
利用可能コマ数	178コマ
稼働率	1.1%

備 考

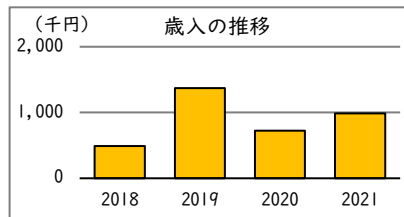
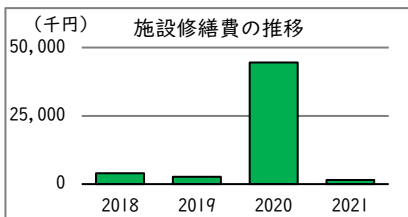
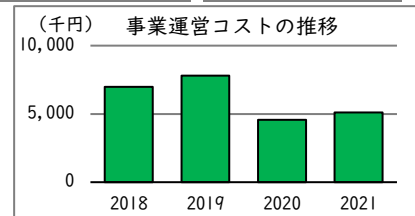
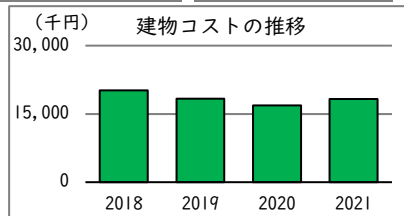
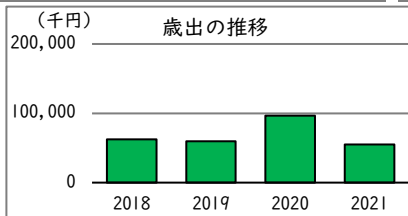
- ・ 諸室の稼働率や利用者数などは、開放の時間を除いた数値。
- ※3 高齢者福祉館と児童館の貸出しについて
 - ・ 高齢者福祉館の大広間と談話室：平日及び土曜日の夜間と日曜日は貸出し。
 - ・ 児童館の遊戯室と工作室：夜間は貸出し。

機能別利用状況の推移



コスト状況

	平成30年度 2018	令和元年度 2019	令和2年度 2020	令和3年度 2021
歳出 (千円)	62,296	59,426	96,382	55,200
建物コスト	20,163	18,356	16,832	18,271
施設管理委託費	14,707	14,064	13,508	14,178
光熱水費	5,456	4,292	3,324	4,093
事業運営コスト	6,981	7,796	4,572	5,111
事業運営委託費	3,466	4,135	2,014	2,377
その他	3,515	3,662	2,558	2,734
人件費	31,126	30,562	30,388	30,319
施設修繕費	4,027	2,709	44,591	1,499
施設整備費	0	3	0	0
指定管理料	0	0	0	0
土地賃借料	-	-	-	-
減価償却費	16,888	15,573	15,573	11,979
歳入 (千円)	490	1,374	726	987
使用料及び手数料	69	1,025	509	789
その他	421	349	217	198

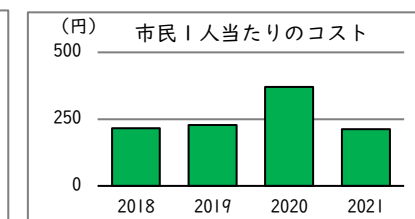
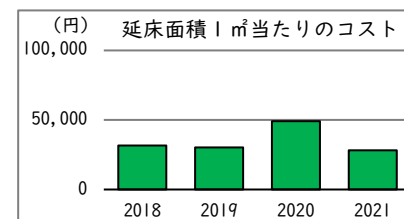
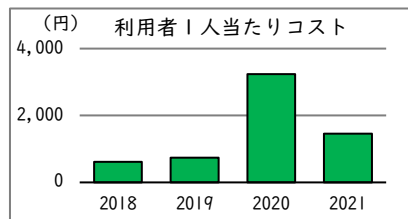


備 考

--

単位当たりコスト状況

	平成30年度 2018	令和元年度 2019	令和2年度 2020	令和3年度 2021
利用者1人当たりコスト	619	739	3,238	1,455
延床面積1㎡当たりコスト	31,719	30,258	49,075	28,106
市民1人当たりコスト	216	228	370	212

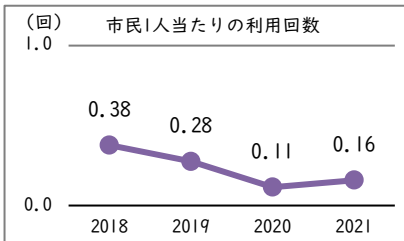
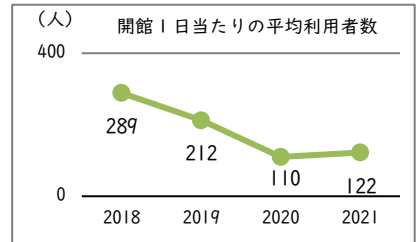
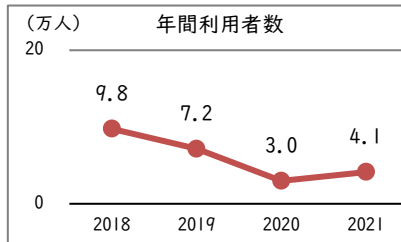
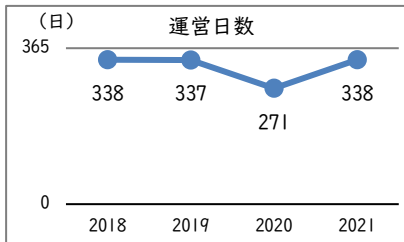


施設名

31.住吉文化センター

【 詳細情報 】

運営・利用状況	平成30年度	令和元年度	令和2年度	令和3年度
	2018	2019	2020	2021
運営日数※1	338	337	271	338
年間利用者数	97,658	71,595	29,812	41,324
一般利用者数	43,453	31,322	14,119	21,876
窓口業務利用者数	11,382	11,681	10,931	10,642
児童館利用者数	17,191	16,029	2,856	4,663
高齢者福祉館利用者数	-	-	1,281	1,306
その他利用者数※2	25,632	12,563	625	2,837
開館1日当たりの平均利用者数	289	212	110	122
市民1人当たりの利用回数	0.38	0.28	0.11	0.16



備 考

※1 運営日数は各機能によって異なるため、施設として開館している最大開館日数を記載。

※2 平成30年度では浴場利用者数をその他利用者数に含めている。また、平成30年度と令和元年度は、高齢者福祉館利用者数をその他利用者数に含めている。

令和3年度（2021年度）機能別利用状況

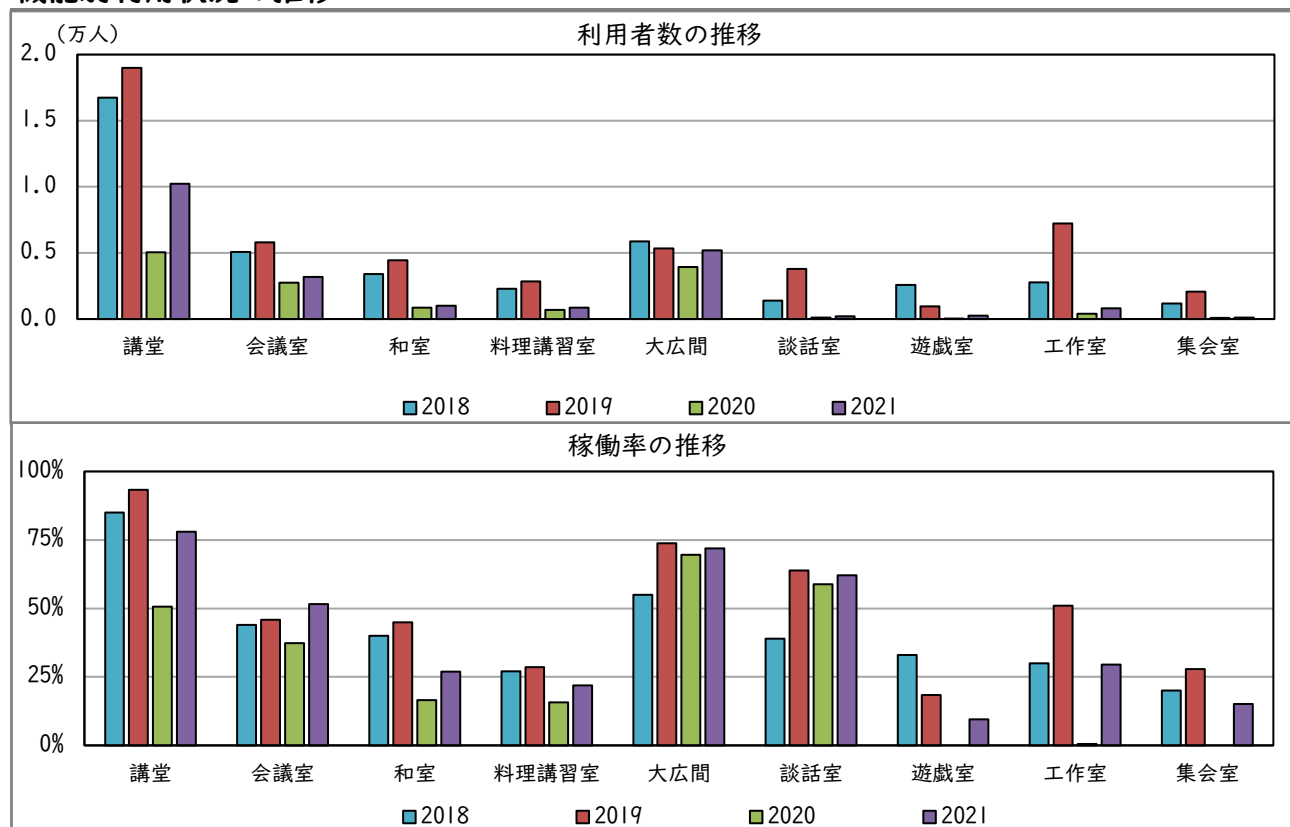
	講堂	会議室	和室	料理講習室	大広間※3	談話室※3	遊戯室※3
平均面積	159 m ² /室	36 m ² /室	20 m ² /室	36 m ² /室	109 m ² /室	37 m ² /室	168 m ² /室
室数	1 室	1 室	1 室	1 室	1 室	1 室	1 室
利用者数	10,225 人	3,184 人	1,009 人	866 人	5,188 人	208 人	252 人
利用コマ数	628 コマ	351 コマ	169 コマ	137 コマ	467 コマ	349 コマ	17 コマ
利用可能コマ数	805 コマ	681 コマ	628 コマ	627 コマ	649 コマ	562 コマ	178 コマ
稼働率	78.0%	51.5%	26.9%	21.9%	72.0%	62.1%	9.6%

	工作室※3	集会室※4
平均面積	93 m ² /室	35 m ² /室
室数	1 室	1 室
利用者数	802 人	112 人
利用コマ数	52 コマ	27 コマ
利用可能コマ数	176 コマ	178 コマ
稼働率	29.5%	15.2%

備 考

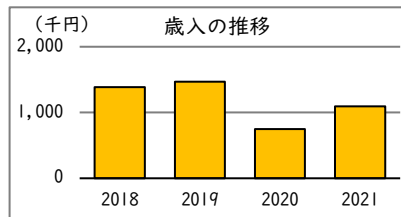
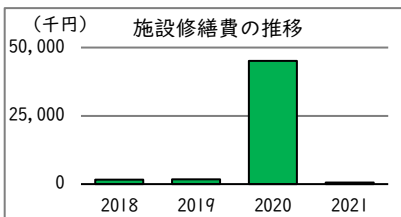
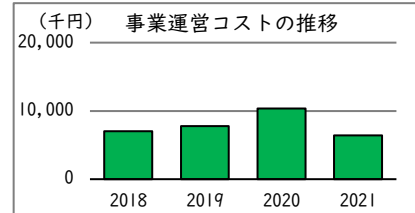
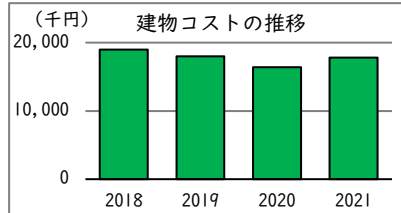
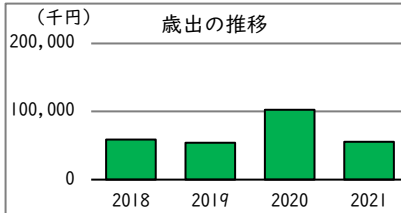
- ・ 諸室の稼働率や利用者数などは、開放の時間を除いた数値。
- ※3 高齢者福祉館と児童館の貸出しについて
 - ・ 高齢者福祉館の大広間と談話室：平日及び土曜日の夜間と日曜日は貸出し。
 - ・ 児童館の遊戯室と工作室：夜間は貸出し。
- ※4 住吉文化センターのみ、集会室を一部の時間帯で貸出し。

機能別利用状況の推移



コスト状況

	平成30年度 2018	令和元年度 2019	令和2年度 2020	令和3年度 2021
歳出（千円）	58,833	54,293	102,470	55,635
建物コスト	18,959	18,004	16,409	17,798
施設管理委託費	14,391	14,441	13,709	14,457
光熱水費	4,568	3,563	2,700	3,341
事業運営コスト	7,026	7,777	10,355	6,394
事業運営委託費	3,925	4,512	2,834	3,062
その他	3,100	3,264	7,521	3,332
人件費	31,258	26,770	30,632	30,915
施設修繕費	1,590	1,743	45,074	529
施設整備費	0	0	0	0
指定管理料	0	0	0	0
土地賃借料	-	-	-	-
減価償却費	19,098	19,088	19,088	18,380
歳入（千円）	1,384	1,468	749	1,092
使用料及び手数料	1,079	1,261	636	969
その他	305	207	113	123

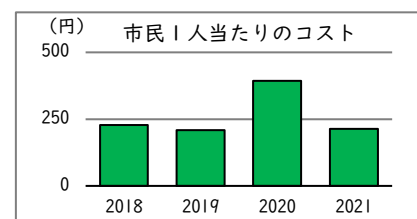
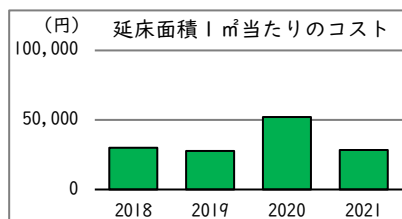
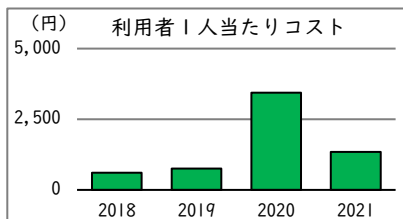


備 考

--

単位当たりコスト状況

	平成30年度 2018	令和元年度 2019	令和2年度 2020	令和3年度 2021
利用者1人当たりコスト	602	758	3,437	1,346
延床面積1㎡当たりコスト	29,986	27,673	52,227	28,357
市民1人当たりコスト	227	209	394	214

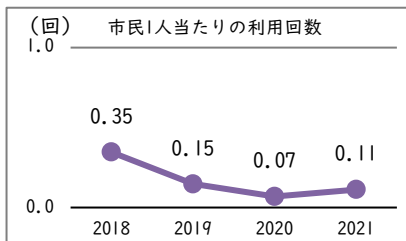
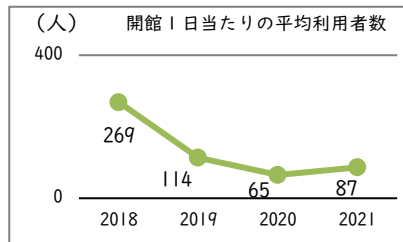
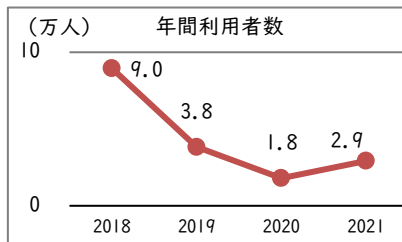
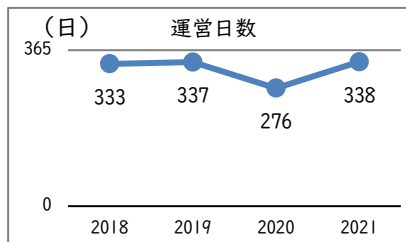


施設名

32. 是政文化センター

【 詳細情報 】

運営・利用状況	平成30年度	令和元年度	令和2年度	令和3年度
	2018	2019	2020	2021
運営日数※1	333	337	276	338
年間利用者数	89,549	38,273	17,975	29,260
一般利用者数	48,911	4,702	7,232	15,539
窓口業務利用者数	6,737	7,129	6,914	6,403
児童館利用者数	9,645	8,504	2,245	4,132
高齢者福祉館利用者数	-	-	892	1,326
その他利用者数※2	24,256	17,938	692	1,860
開館1日当たりの平均利用者数	269	114	65	87
市民1人当たりの利用回数	0.35	0.15	0.07	0.11



備 考

※1 運営日数は各機能によって異なるため、施設として開館している最大開館日数を記載。

※2 平成30年度では浴場利用者数をその他利用者数に含めている。また、平成30年度と令和元年度は、高齢者福祉館利用者数をその他利用者数に含めている。

令和3年度（2021年度）機能別利用状況

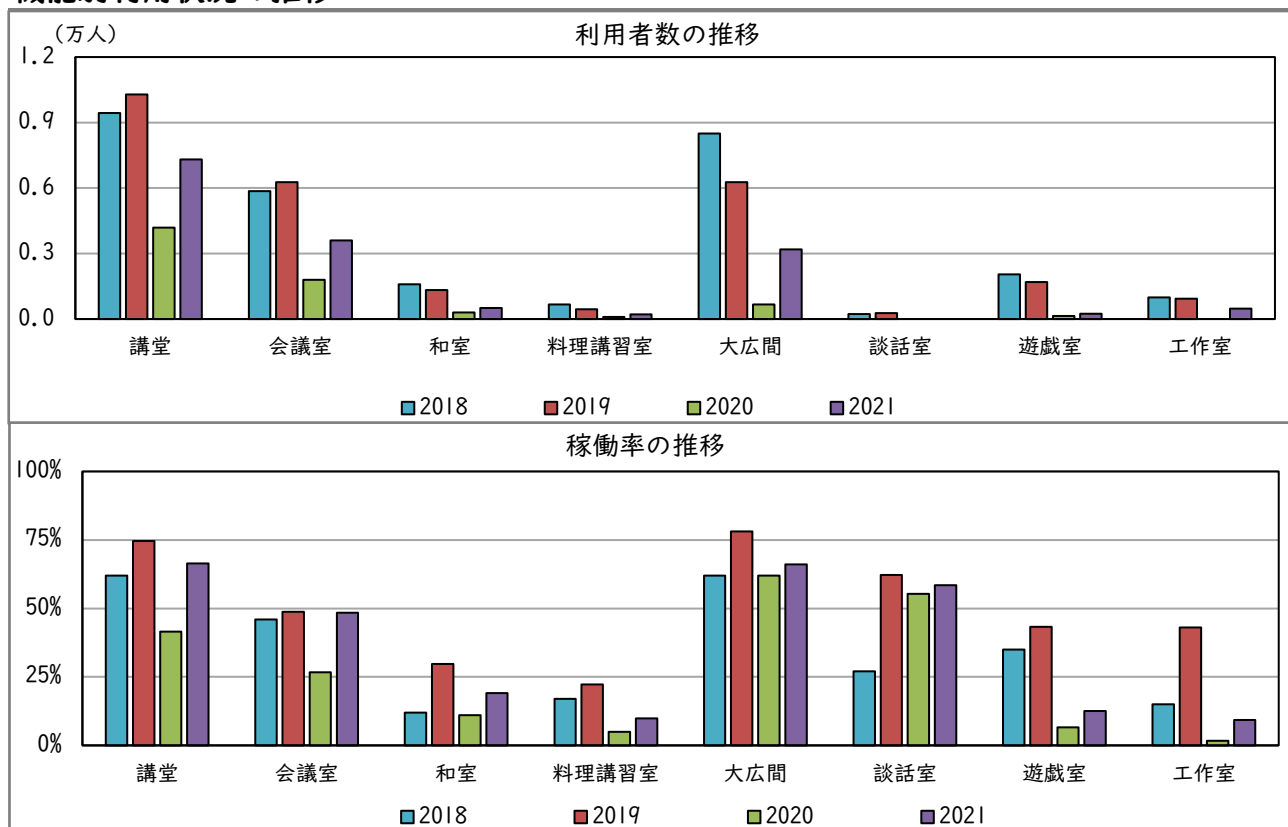
	講堂	会議室	和室	料理講習室	大広間※3	談話室※3	遊戯室※3
平均面積	166 m ² /室	72 m ² /室	24 m ² /室	31 m ² /室	140 m ² /室	18 m ² /室	144 m ² /室
室数	1室	1室	1室	1室	1室	1室	1室
利用者数	7,305人	3,597人	510人	215人	3,195人	0人	236人
利用コマ数	516コマ	335コマ	118コマ	60コマ	409コマ	326コマ	22コマ
利用可能コマ数	777コマ	691コマ	617コマ	611コマ	619コマ	558コマ	175コマ
稼働率	66.4%	48.5%	19.1%	9.8%	66.1%	58.4%	12.6%

工作室※3	
平均面積	78 m ² /室
室数	1室
利用者数	481人
利用コマ数	16コマ
利用可能コマ数	173コマ
稼働率	9.2%

備 考

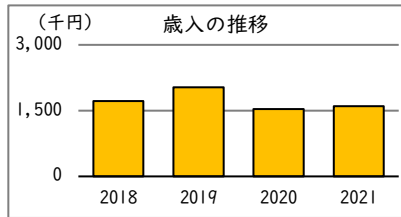
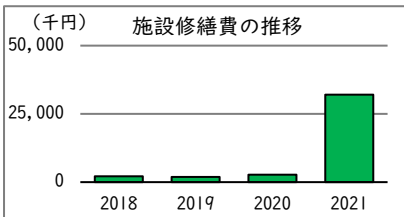
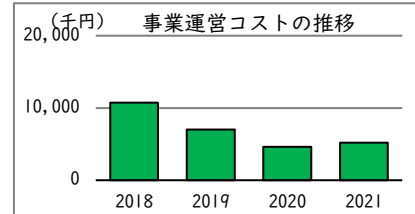
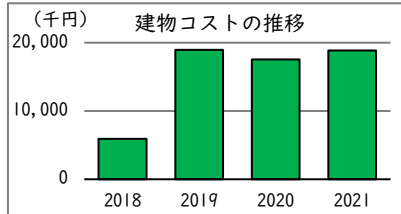
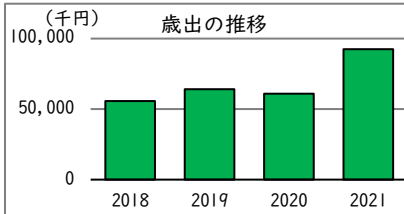
- ・ 諸室の稼働率や利用者数などは、開放の時間を除いた数値。
- ※3 高齢者福祉館と児童館の貸出しについて
 - ・ 高齢者福祉館の大広間と談話室：平日及び土曜日の夜間と日曜日は貸出し。
 - ・ 児童館の遊戯室と工作室：夜間は貸出し。

機能別利用状況の推移



コスト状況

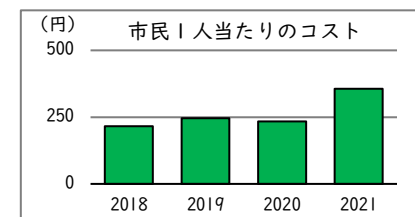
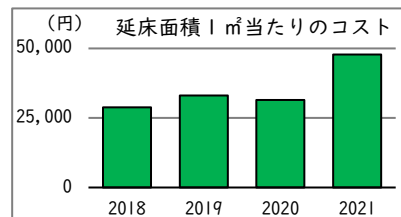
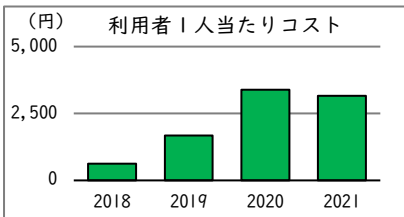
	平成30年度 2018	令和元年度 2019	令和2年度 2020	令和3年度 2021
歳出 (千円)	55,748	64,065	60,869	92,546
建物コスト	5,943	18,943	17,551	18,854
施設管理委託費	1,507	14,724	14,182	14,930
光熱水費	4,437	4,219	3,369	3,924
事業運営コスト	10,732	7,022	4,640	5,186
事業運営委託費	3,264	3,941	2,048	2,181
その他	7,467	3,082	2,592	3,004
人件費	31,137	30,549	30,305	30,821
施設修繕費	2,164	1,854	2,677	31,989
施設整備費	76	0	0	0
指定管理料	0	0	0	0
土地賃借料	5,696	5,696	5,696	5,696
減価償却費	14,997	15,786	15,786	15,786
歳入 (千円)	1,720	2,034	1,534	1,603
使用料及び手数料	732	1,663	1,045	1,209
その他	988	370	490	394



備 考

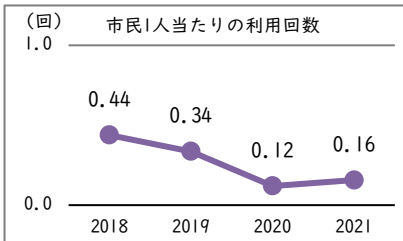
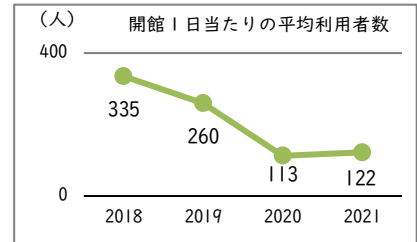
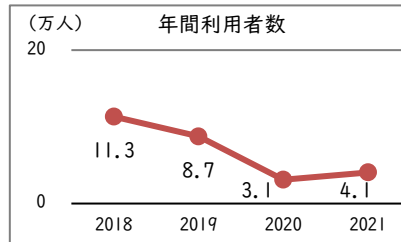
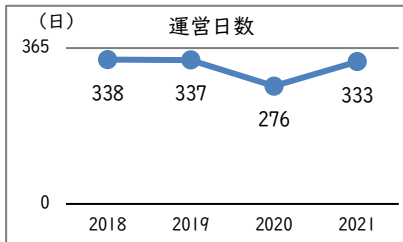
単位当たりコスト状況

	平成30年度 2018	令和元年度 2019	令和2年度 2020	令和3年度 2021
利用者1人当たりコスト	623	1,674	3,386	3,163
延床面積1㎡当たりコスト	28,781	33,074	31,424	47,778
市民1人当たりコスト	216	246	234	356



施設名 33.紅葉丘文化センター 【 詳細情報 】

運営・利用状況	平成30年度	令和元年度	令和2年度	令和3年度
	2018	2019	2020	2021
運営日数※1	338	337	276	333
年間利用者数	113,336	87,452	31,059	40,688
一般利用者数	62,572	52,584	15,600	23,538
窓口業務利用者数	11,005	11,338	11,560	10,289
児童館利用者数	9,867	9,430	2,690	5,090
高齢者福祉館利用者数	-	-	425	401
その他利用者数※2	29,892	14,100	784	1,370
開館1日当たりの平均利用者数	335	260	113	122
市民1人当たりの利用回数	0.44	0.34	0.12	0.16



備 考

※1 運営日数は各機能によって異なるため、施設として開館している最大開館日数を記載。

※2 平成30年度では浴場利用者数をその他利用者数に含めている。また、平成30年度と令和元年度は、高齢者福祉館利用者数をその他利用者数に含めている。

令和3年度（2021年度）機能別利用状況

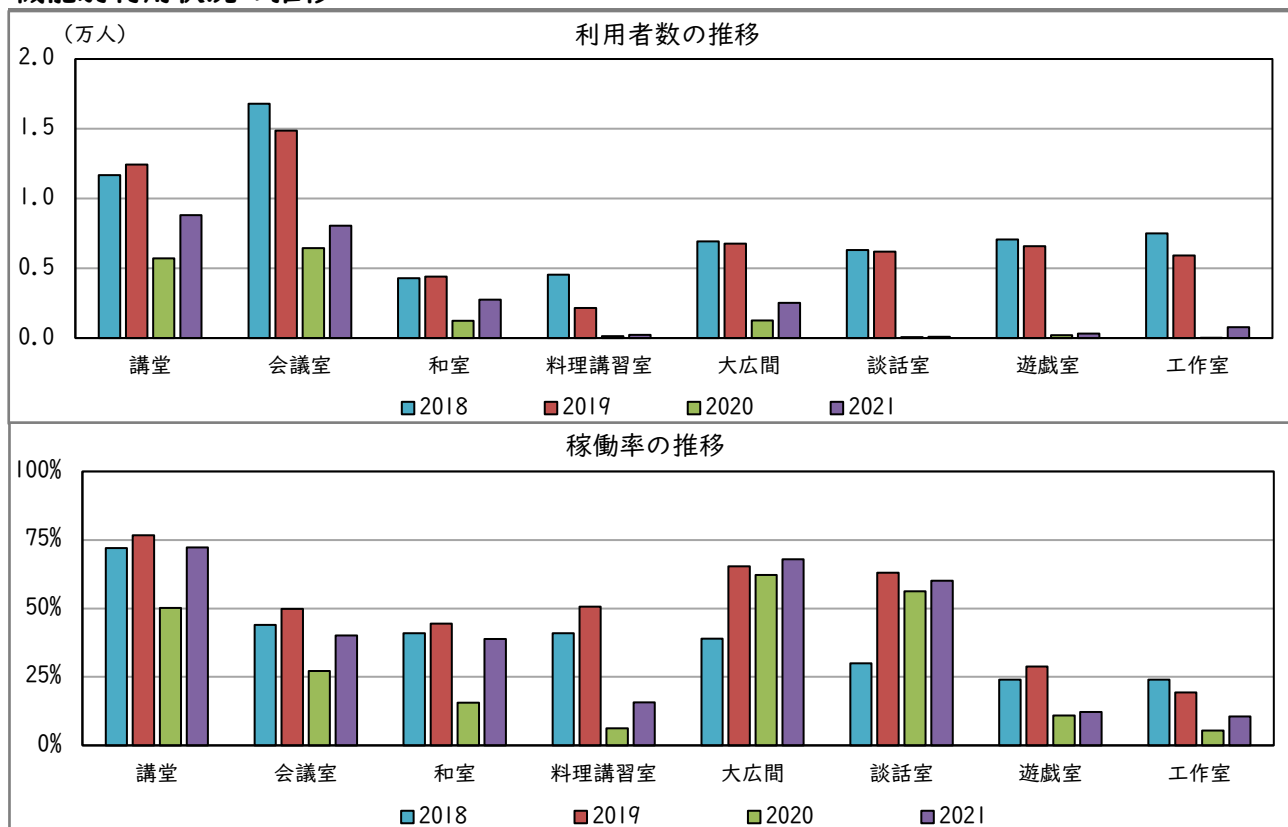
	講堂	会議室	和室	料理講習室	大広間※3	談話室※3	遊戯室※3
平均面積	148 m ² /室	52 m ² /室	55 m ² /室	61 m ² /室	117 m ² /室	48 m ² /室	152 m ² /室
室数	1室	3室	1室	1室	1室	3室	1室
利用者数	8,813人	8,045人	2,757人	234人	2,527人	80人	313人
利用コマ数	567コマ	783コマ	249コマ	90コマ	405コマ	332コマ	22コマ
利用可能コマ数	785コマ	1,951コマ	642コマ	572コマ	596コマ	552コマ	181コマ
稼働率	72.2%	40.1%	38.8%	15.7%	68.0%	60.1%	12.2%

	工作室※3
平均面積	54 m ² /室
室数	1室
利用者数	769人
利用コマ数	19コマ
利用可能コマ数	179コマ
稼働率	10.6%

備 考

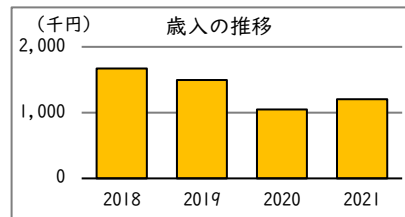
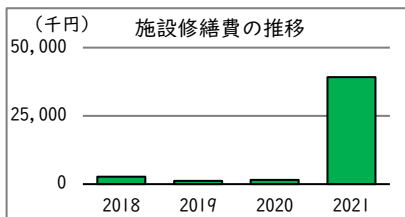
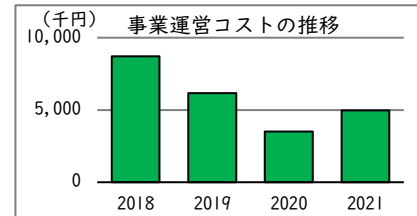
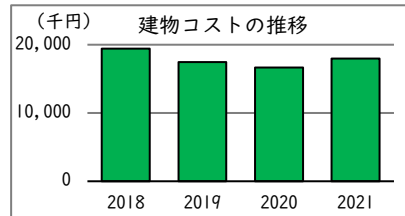
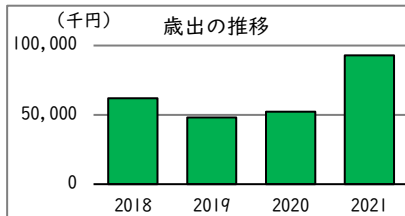
- ・ 諸室の稼働率や利用者数などは、開放の時間を除いた数値。
- ※3 高齢者福祉館と児童館の貸出しについて
 - ・ 高齢者福祉館の大広間と談話室：平日及び土曜日の夜間と日曜日は貸出し。
 - ・ 児童館の遊戯室と工作室：夜間は貸出し。

機能別利用状況の推移



コスト状況

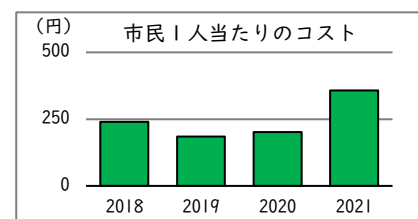
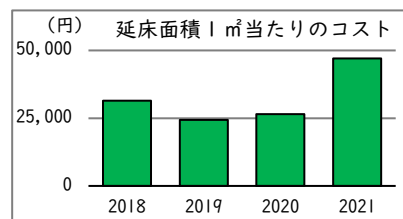
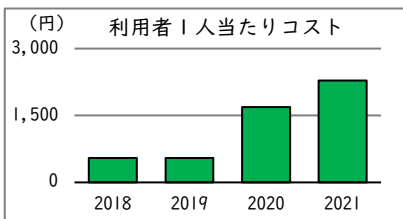
	平成30年度 2018	令和元年度 2019	令和2年度 2020	令和3年度 2021
歳出 (千円)	62,090	48,169	52,384	92,976
建物コスト	19,430	17,480	16,657	17,951
施設管理委託費	14,402	13,752	13,533	14,281
光熱水費	5,028	3,728	3,124	3,671
事業運営コスト	8,722	6,169	3,507	4,960
事業運営委託費	2,996	3,575	1,585	2,034
その他	5,726	2,593	1,922	2,927
人件費	31,258	23,326	30,607	30,904
施設修繕費	2,680	1,194	1,613	39,160
施設整備費	0	0	0	0
指定管理料	0	0	0	0
土地賃借料	-	-	-	-
減価償却費	21,076	20,922	20,922	20,779
歳入 (千円)	1,671	1,495	1,047	1,205
使用料及び手数料	1,283	1,159	827	967
その他	388	337	219	238



備 考

単位当たりコスト状況

	平成30年度 2018	令和元年度 2019	令和2年度 2020	令和3年度 2021
利用者1人当たりコスト	548	551	1,687	2,285
延床面積1㎡当たりコスト	31,438	24,389	26,524	47,077
市民1人当たりコスト	240	185	201	357

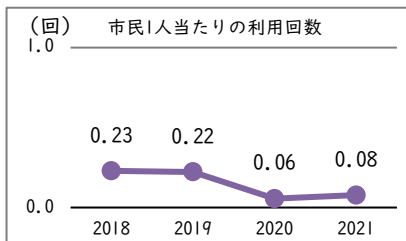
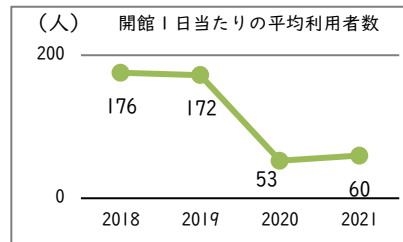
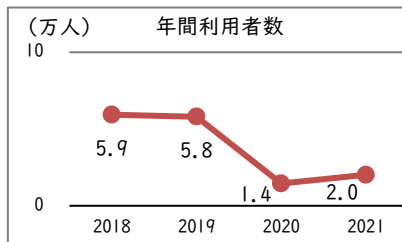
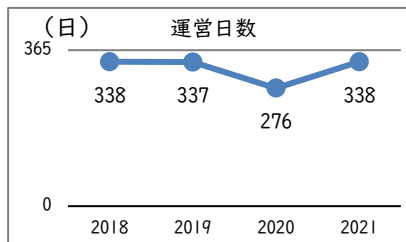


施設名

34. 押立文化センター

【 詳細情報 】

運営・利用状況	平成30年度	令和元年度	令和2年度	令和3年度
	2018	2019	2020	2021
運営日数※1	338	337	276	338
年間利用者数	59,322	58,030	14,494	20,140
一般利用者数	39,385	36,185	7,223	10,252
窓口業務利用者数	4,795	4,957	4,979	4,476
児童館利用者数	7,057	6,085	1,323	2,476
高齢者福祉館利用者数	-	-	630	708
その他利用者数※2	8,085	10,803	339	2,228
開館1日当たりの平均利用者数	176	172	53	60
市民1人当たりの利用回数	0.23	0.22	0.06	0.08



備 考

※1 運営日数は各機能によって異なるため、施設として開館している最大開館日数を記載。

※2 平成30年度では浴場利用者数をその他利用者数に含めている。また、平成30年度と令和元年度は、高齢者福祉館利用者数をその他利用者数に含めている。

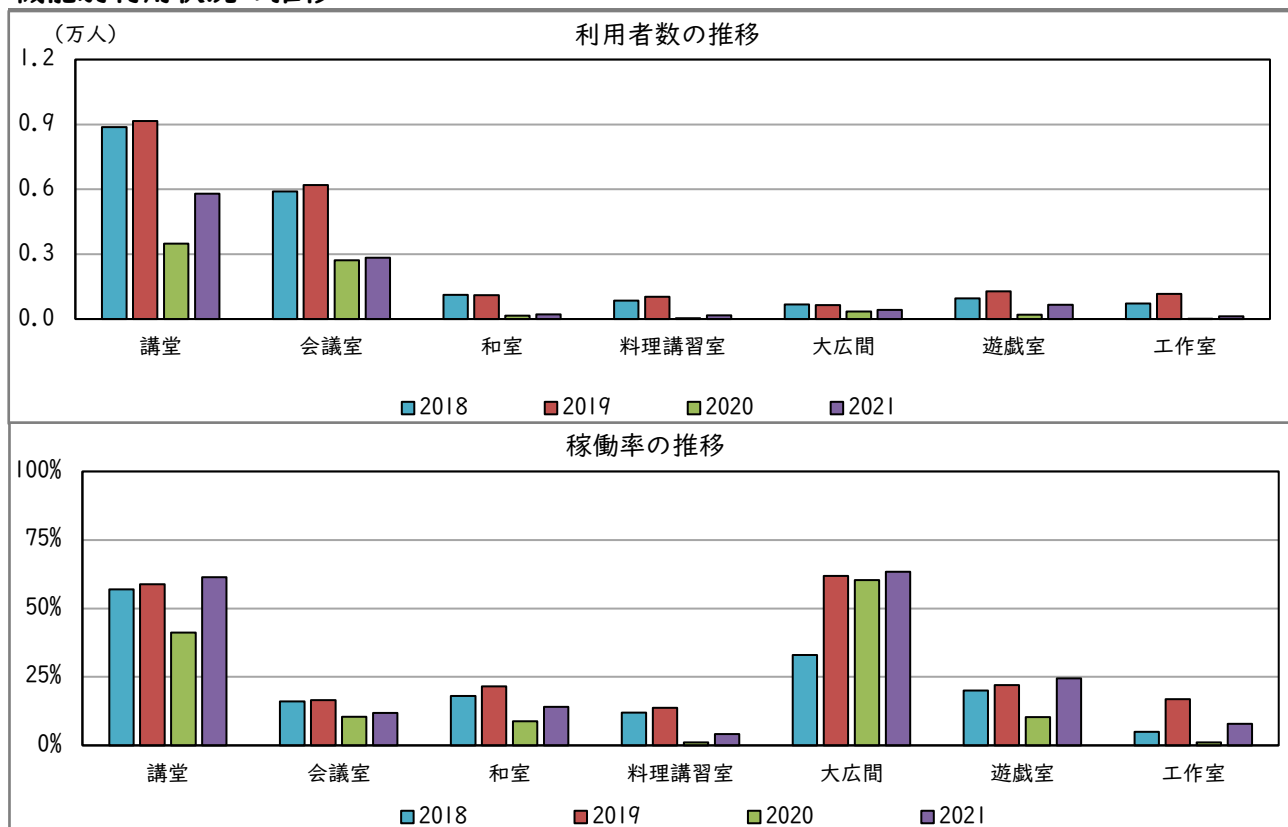
令和3年度（2021年度）機能別利用状況

	講堂	会議室	和室	料理講習室	大広間※3	遊戯室※3	工作室※3
平均面積	117 m ² /室	37 m ² /室	28 m ² /室	38 m ² /室	92 m ² /室	104 m ² /室	
室数	1室	2室	1室	1室	1室	1室	1室
利用者数	5,791人	2,831人	221人	175人	419人	655人	125人
利用コマ数	451コマ	312コマ	87コマ	25コマ	355コマ	44コマ	14コマ
利用可能コマ数	735コマ	2,645コマ	616コマ	599コマ	560コマ	181コマ	177コマ
稼働率	61.4%	11.8%	14.1%	4.2%	63.4%	24.3%	7.9%

備 考

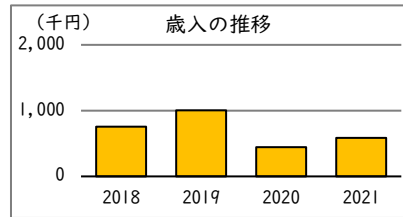
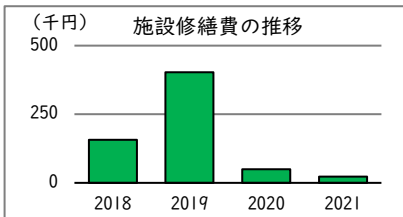
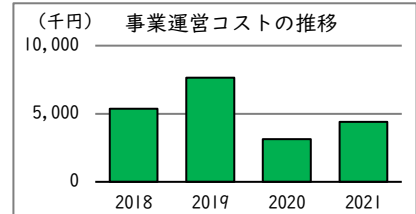
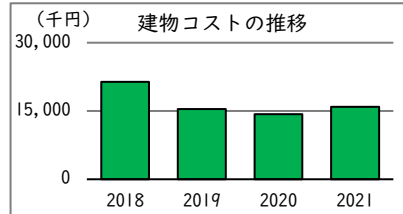
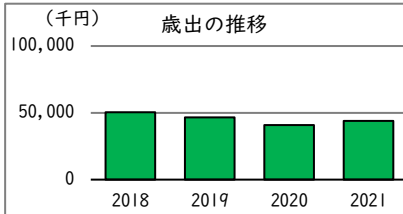
- ・ 諸室の稼働率や利用者数などは、開放の時間を除いた数値。
- ※3 高齢者福祉館と児童館の貸出しについて
 - ・ 高齢者福祉館の大広間：平日及び土曜日の夜間と日曜日は貸出し。
 - ・ 児童館の遊戯室と工作室：夜間は貸出し。

機能別利用状況の推移



コスト状況

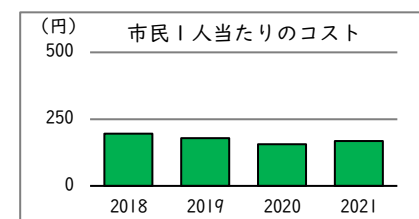
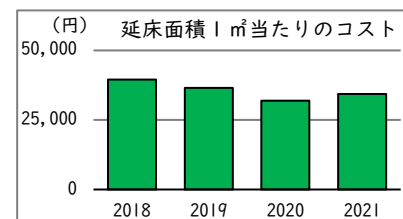
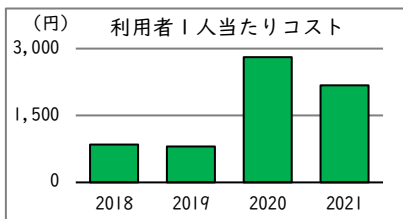
	平成30年度 2018	令和元年度 2019	令和2年度 2020	令和3年度 2021
歳出（千円）	50,472	46,596	40,739	43,842
建物コスト	21,370	15,418	14,296	15,928
施設管理委託費	18,470	13,402	12,529	13,933
光熱水費	2,900	2,016	1,767	1,995
事業運営コスト	5,372	7,646	3,131	4,399
事業運営委託費	2,131	3,152	1,045	1,752
その他	3,241	4,494	2,086	2,647
人件費	23,573	23,130	23,262	23,492
施設修繕費	157	403	50	23
施設整備費	0	0	0	0
指定管理料	0	0	0	0
土地賃借料	-	-	-	-
減価償却費	21,947	21,947	21,947	21,947
歳入（千円）	756	1,003	444	587
使用料及び手数料	454	738	328	465
その他	302	264	116	122



備 考

単位当たりコスト状況

	平成30年度 2018	令和元年度 2019	令和2年度 2020	令和3年度 2021
利用者1人当たりコスト	851	803	2,811	2,177
延床面積1㎡当たりコスト	39,555	36,517	31,927	34,359
市民1人当たりコスト	195	179	157	168

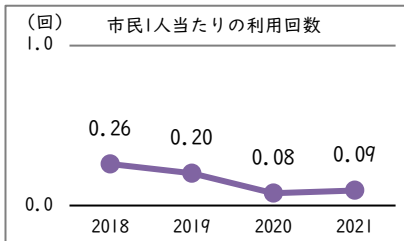
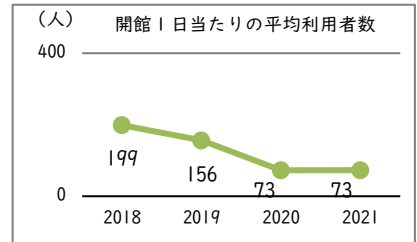
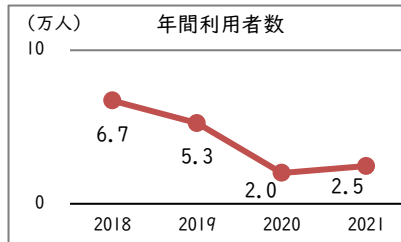
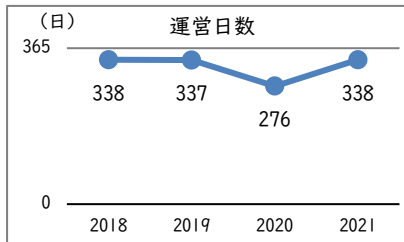


施設名

35. 四谷文化センター

【 詳細情報 】

運営・利用状況	平成30年度	令和元年度	令和2年度	令和3年度
	2018	2019	2020	2021
運営日数※1	338	337	276	338
年間利用者数	67,171	52,534	20,042	24,559
一般利用者数	33,944	25,754	8,839	11,838
窓口業務利用者数	7,442	7,522	7,632	6,527
児童館利用者数	4,677	3,796	2,302	3,547
高齢者福祉館利用者数	-	-	787	1,020
その他利用者数※2	21,108	15,462	482	1,627
開館1日当たりの平均利用者数	199	156	73	73
市民1人当たりの利用回数	0.26	0.20	0.08	0.09



備 考

※1 運営日数は各機能によって異なるため、施設として開館している最大開館日数を記載。

※2 平成30年度では浴場利用者数をその他利用者数に含めている。また、平成30年度と令和元年度は、高齢者福祉館利用者数をその他利用者数に含めている。

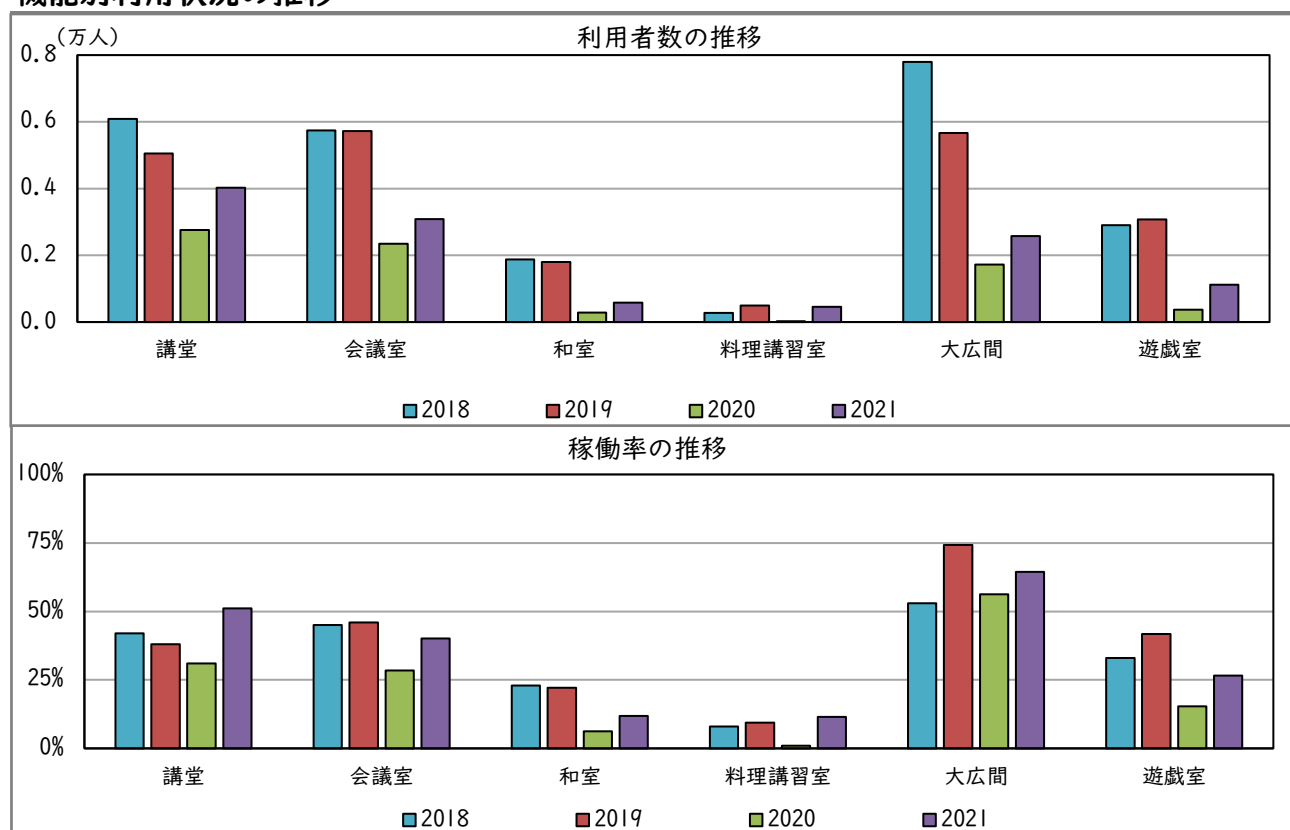
令和3年度（2021年度）機能別利用状況

	講堂	会議室	和室	料理講習室	大広間※3	遊戯室※3
平均面積	125 m ² /室	69 m ² /室	37 m ² /室	37 m ² /室	107 m ² /室	107 m ² /室
室数	1室	1室	1室	1室	1室	1室
利用者数	4,024人	3,087人	579人	456人	2,577人	1,115人
利用コマ数	353コマ	266コマ	71コマ	70コマ	405コマ	50コマ
利用可能コマ数	691コマ	662コマ	599コマ	607コマ	628コマ	188コマ
稼働率	51.1%	40.2%	11.9%	11.5%	64.5%	26.6%

備 考

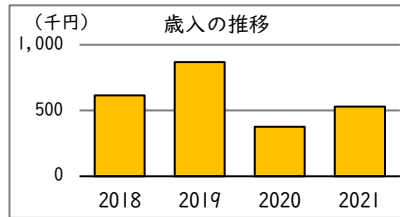
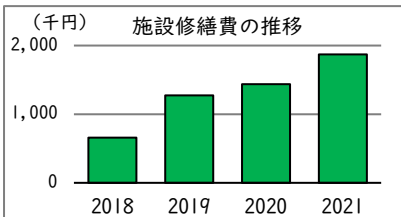
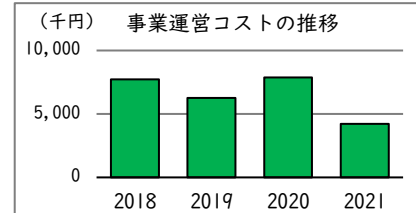
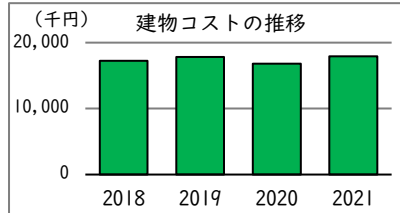
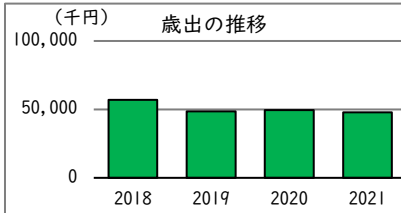
- ・ 諸室の稼働率や利用者数などは、開放の時間を除いた数値。
- ※3 高齢者福祉館と児童館の貸出しについて
 - ・ 高齢者福祉館の大広間：平日及び土曜日の夜間と日曜日は貸出し。
 - ・ 児童館の遊戯室：夜間は貸出し。

機能別利用状況の推移



コスト状況

	平成30年度 2018	令和元年度 2019	令和2年度 2020	令和3年度 2021
歳出 (千円)	56,881	48,651	49,560	47,774
建物コスト	17,264	17,837	16,797	17,925
施設管理委託費	14,398	15,425	14,842	15,590
光熱水費	2,866	2,411	1,955	2,335
事業運営コスト	7,721	6,254	7,870	4,225
事業運営委託費	2,638	3,370	1,579	1,671
その他	5,084	2,884	6,292	2,554
人件費	31,238	23,285	23,455	23,754
施設修繕費	659	1,275	1,437	1,870
施設整備費	0	0	0	0
指定管理料	0	0	0	0
土地賃借料	-	-	-	-
減価償却費	18,246	18,246	18,246	18,246
歳入 (千円)	615	869	376	530
使用料及び手数料	430	719	301	404
その他	185	150	75	127

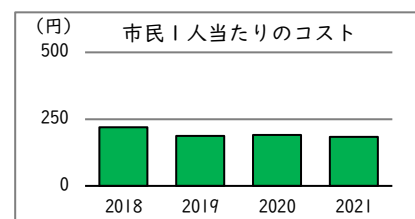
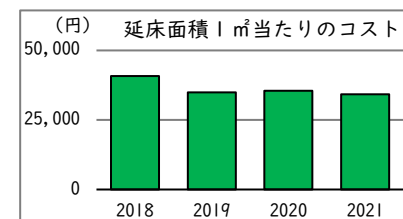
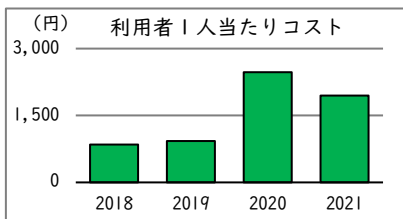


備 考

--

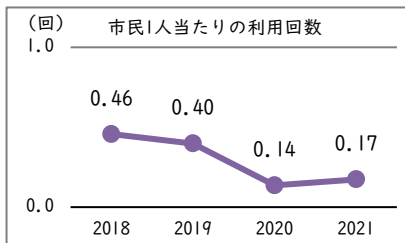
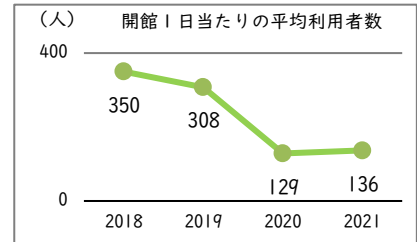
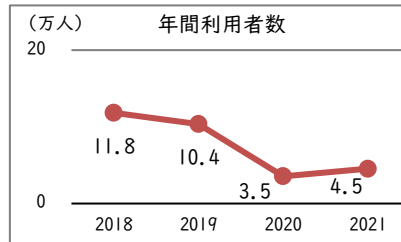
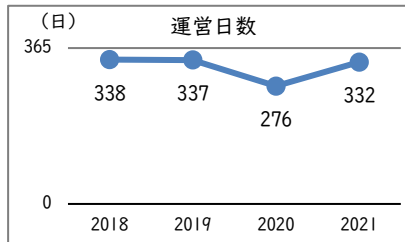
単位当たりコスト状況

	平成30年度 2018	令和元年度 2019	令和2年度 2020	令和3年度 2021
利用者1人当たりコスト	847	926	2,473	1,945
延床面積1㎡当たりコスト	40,804	34,901	35,552	34,271
市民1人当たりコスト	220	187	190	184



施設名 36. 片町文化センター 【 詳細情報 】

運営・利用状況	平成30年度	令和元年度	令和2年度	令和3年度
	2018	2019	2020	2021
運営日数※1	338	337	276	332
年間利用者数	118,284	103,639	35,487	45,314
一般利用者数	70,070	64,340	21,172	30,739
窓口業務利用者数	9,558	10,870	11,444	9,023
児童館利用者数	4,900	4,259	1,793	3,926
高齢者福祉館利用者数	-	-	920	997
その他利用者数※2	33,756	24,170	158	629
開館1日当たりの平均利用者数	350	308	129	136
市民1人当たりの利用回数	0.46	0.40	0.14	0.17



備 考

※1 運営日数は各機能によって異なるため、施設として開館している最大開館日数を記載。

※2 平成30年度では浴場利用者数をその他利用者数に含めている。また、平成30年度と令和元年度は、高齢者福祉館利用者数をその他利用者数に含めている。

令和3年度（2021年度）機能別利用状況

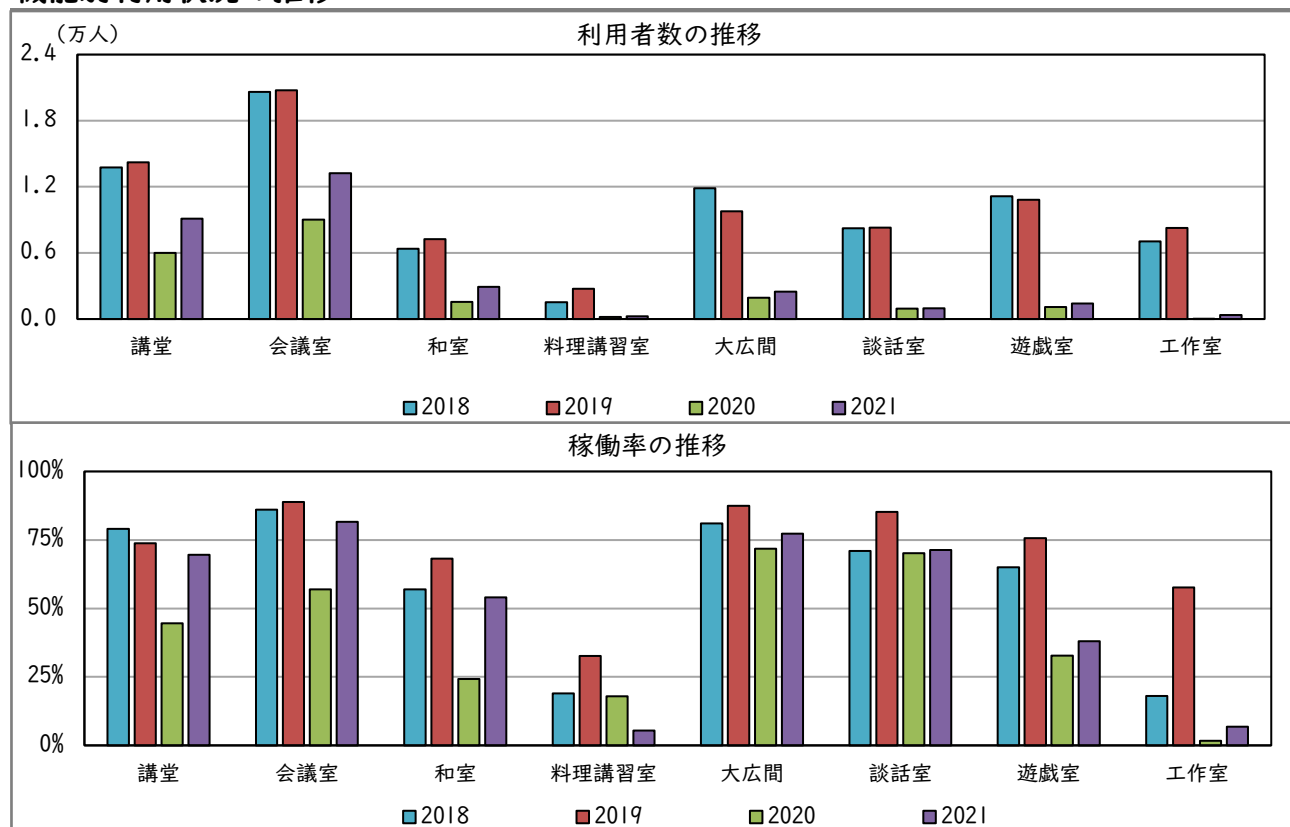
	講堂	会議室	和室	料理講習室	大広間※3	談話室※3	遊戯室※3
平均面積	120 m ² /室	80 m ² /室	52 m ² /室	33 m ² /室	173 m ² /室	56 m ² /室	91 m ² /室
室数	1室	2室	1室	1室	1室	1室	1室
利用者数	9,096人	13,240人	2,914人	240人	2,489人	983人	1,407人
利用コマ数	526コマ	1,295コマ	360コマ	31コマ	475コマ	410コマ	75コマ
利用可能コマ数	756コマ	1,587コマ	666コマ	577コマ	615コマ	575コマ	197コマ
稼働率	69.6%	81.6%	54.1%	5.4%	77.2%	71.3%	38.1%

工作室※3	
平均面積	24 m ² /室
室数	1室
利用者数	365人
利用コマ数	12コマ
利用可能コマ数	175コマ
稼働率	6.9%

備 考

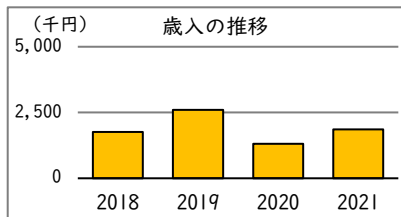
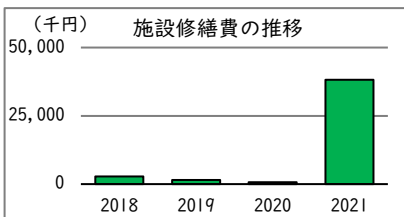
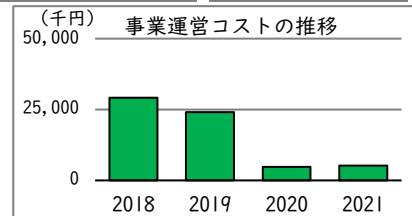
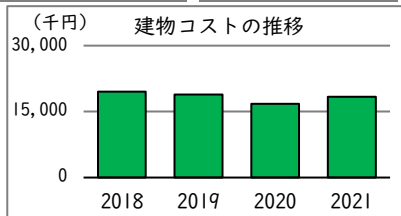
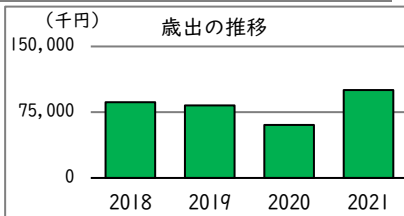
- ・ 諸室の稼働率や利用者数などは、開放の時間を除いた数値。
- ※3 高齢者福祉館と児童館の貸出しについて
 - ・ 高齢者福祉館の大広間と談話室：平日及び土曜日の夜間と日曜日は貸出し。
 - ・ 児童館の遊戯室と工作室：夜間は貸出し。

機能別利用状況の推移



コスト状況

	平成30年度 2018	令和元年度 2019	令和2年度 2020	令和3年度 2021
歳出（千円）	86,223	82,749	60,401	100,334
建物コスト	19,504	18,908	16,744	18,373
施設管理委託費	14,326	14,422	13,185	13,962
光熱水費	5,178	4,486	3,560	4,411
事業運営コスト	29,106	24,053	4,779	5,219
事業運営委託費	3,927	4,651	2,603	2,595
その他	25,179	19,402	2,177	2,625
人件費	27,231	30,708	30,629	30,934
施設修繕費	2,834	1,532	701	38,260
施設整備費	0	0	0	0
指定管理料	0	0	0	0
土地賃借料	7,548	7,548	7,548	7,548
減価償却費	19,737	19,737	19,737	19,737
歳入（千円）	1,757	2,601	1,307	1,853
使用料及び手数料	1,410	2,320	1,178	1,719
その他	347	280	130	133

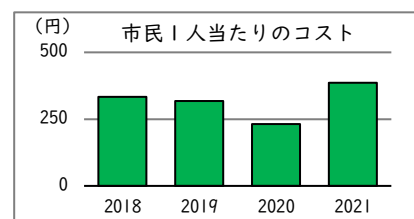
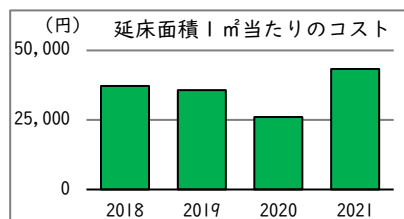
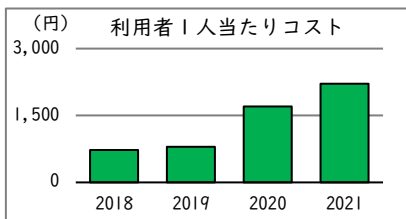


備 考

--

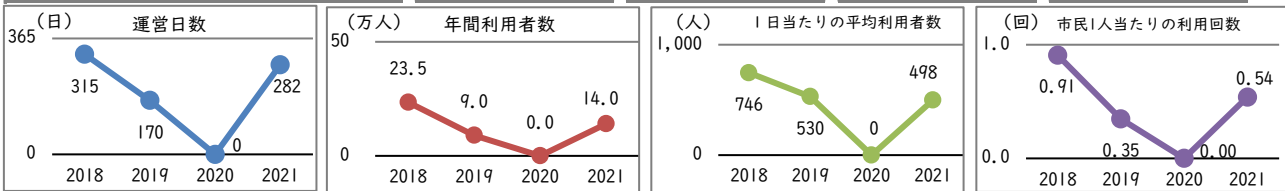
単位当たりコスト状況

	平成30年度 2018	令和元年度 2019	令和2年度 2020	令和3年度 2021
利用者1人当たりコスト	729	798	1,702	2,214
延床面積1㎡当たりコスト	37,213	35,714	26,069	43,304
市民1人当たりコスト	333	318	232	386



施設名 37. 総合体育館（郷土の森総合体育館）【 詳細情報 】

運営・利用状況	平成30年度	令和元年度	令和2年度	令和3年度
	2018	2019	2020	2021
運営日数※1	315	170	0	282
年間利用者数	235,013	90,064	0	140,381
1日当たりの平均利用者数	746	530	0	498
市民1人当たりの利用回数	0.91	0.35	0.00	0.54



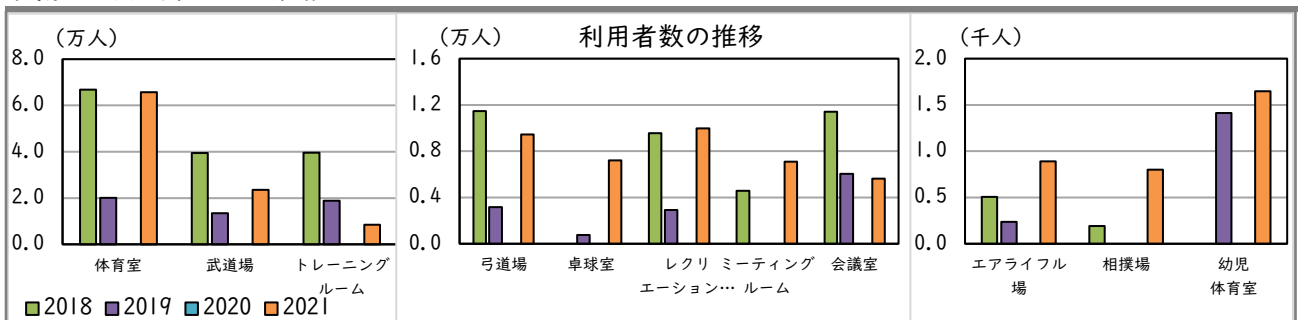
令和3年度（2021年度）機能別利用状況

	体育室	武道場	弓道場※2	エアライフル場	相撲場	卓球室	レクリエーションホール
平均面積	1,242 m ² /室	495 m ² /室	816 m ² /室	234 m ² /室	277 m ² /室	360 m ² /室	377 m ² /室
室数	2 室	2 室	1 室	1 室	1 室	1 室	1 室
利用者数合計	65,787 人	23,496 人	9,446 人	892 人	801 人	7,208 人	9,964 人
団体利用コマ数	869 コマ	1,088 コマ	299 コマ	43 コマ	8 コマ	4 コマ	329 コマ
利用可能コマ数	2,184 コマ	2,184 コマ	700 コマ	1,092 コマ	1,092 コマ	1,092 コマ	1,092 コマ
団体利用率	39.8%	49.8%	42.7%	3.9%	0.7%	0.4%	30.1%
自主事業の利用者数	635 人	82 人	9 人	0 人	0 人	24 人	3,650 人
一般公開時の利用者数	6,972 人	1,501 人	1,069 人	325 人	441 人	7,144 人	425 人

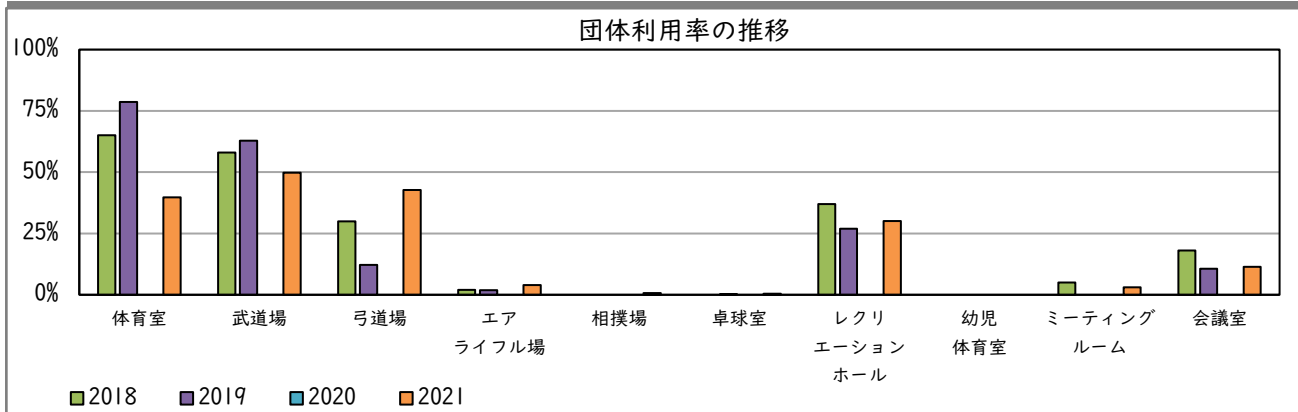
	幼児体育室	トレーニングルーム	ミーティングルーム	会議室
平均面積	100 m ² /室	400 m ² /室	48 m ² /室	85 m ² /室
室数	1 室	1 室	1 室	2 室
利用者数合計	1,648 人	8,527 人	7,087 人	5,640 人
団体利用コマ数	0 コマ	0 コマ	208 時間	372 コマ
利用可能コマ数	1,092 コマ	846 コマ	6,744 時間	3,276 コマ
団体利用率	0.0%	0.0%	3.1%	11.4%
自主事業の利用者数	0 人	0 人	0 人	0 人
一般公開時の利用者数	366 人	8,527 人	0 人	0 人

※1 令和元年度における台風被害のため、令和元年10月13日～令和3年3月31日は休館。そのため、利用者は0人。
 ※2 弓道場のみ重量シャッター故障のため、令和3年12月5日～令和4年3月末日は休場。

機能別利用状況の推移



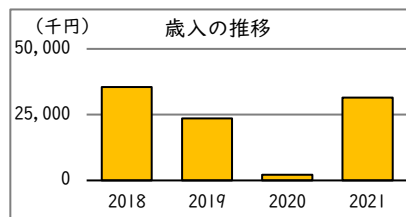
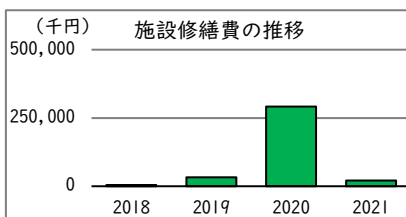
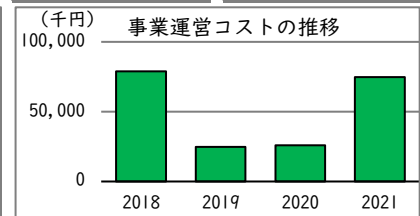
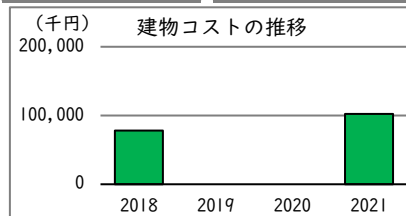
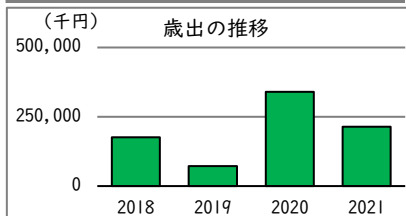
機能別利用状況の推移



コスト状況

	平成30年度 2018	令和元年度 2019	令和2年度 2020	令和3年度 2021
歳出 (千円)	176,521	71,937	340,232	214,029
建物コスト	78,177	0	0	102,413
施設管理委託費	50,404	0	0	72,614
光熱水費	27,772	0	0	29,799
事業運営コスト	78,925	24,884	26,038	74,680
事業運営委託費	34,892	995	1,081	32,655
その他	44,033	23,890	24,956	42,026
人件費	14,558	14,448	14,949	15,005
施設修繕費	4,862	32,605	291,602	20,455
施設整備費	0	0	7,644	1,475
指定管理料	0	0	0	0
減価償却費	66,741	69,793	69,793	78,865

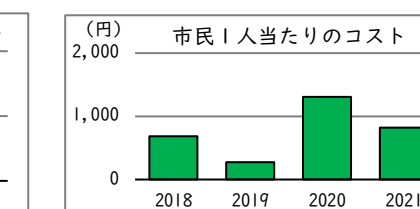
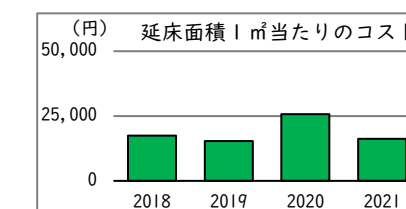
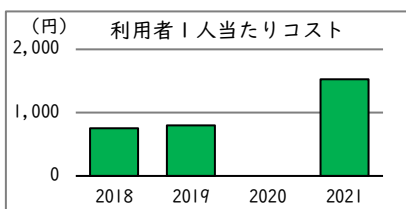
	平成30年度 2018	令和元年度 2019	令和2年度 2020	令和3年度 2021
歳入 (千円)	35,490	23,616	2,188	31,478
使用料及び手数料	29,261	13,117	2,188	23,759
その他	6,228	10,499	0	7,719



備 考

単位当たりコスト状況

	平成30年度 2018	令和元年度 2019	令和2年度 2020	令和3年度 2021
利用者1人当たりコスト	751	799	-	1,525
延床面積1㎡当たりコスト	17,455	15,311	25,721	16,180
市民1人当たりコスト	682	276	1,307	822



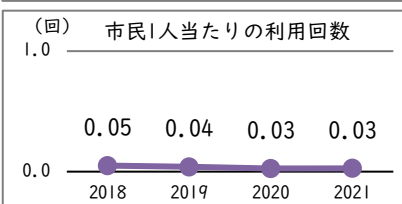
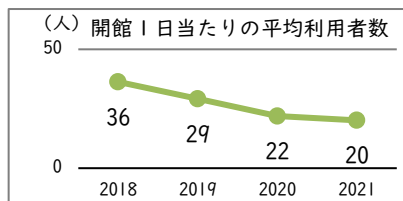
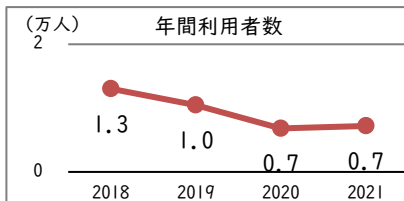
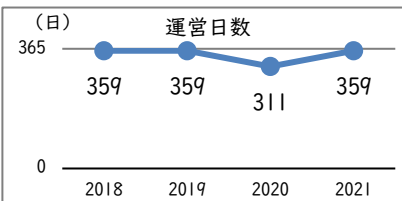
施設名

38. 朝日体育館

【 詳細情報 】

運営・利用状況

	平成30年度 2018	令和元年度 2019	令和2年度 2020	令和3年度 2021
運営日数	359	359	311	359
年間利用者数	13,037	10,472	6,818	7,225
開館1日当たりの平均利用者数	36	29	22	20
市民1人当たりの利用回数	0.05	0.04	0.03	0.03



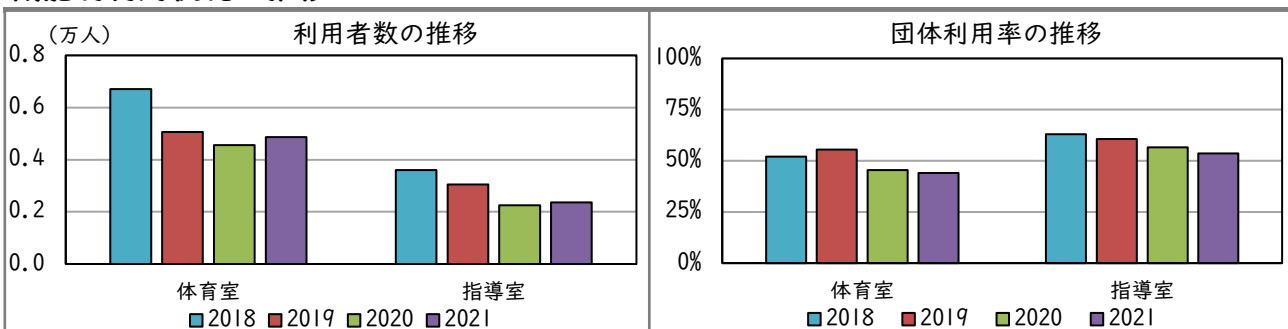
年間稼働状況

	平成30年度 2018	令和元年度 2019	令和2年度 2020	令和3年度 2021
稼働率	57.8%	58.1%	51.0%	48.8%
年間利用時間	1,301	1,175	871	968
年間利用可能時間	2,250	2,022	1,708	1,983

令和3年度（2021年度）機能別利用状況

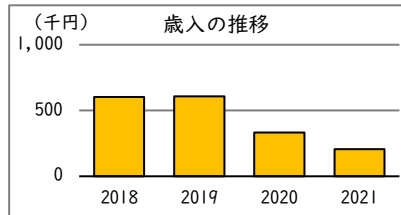
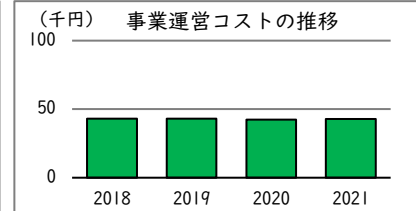
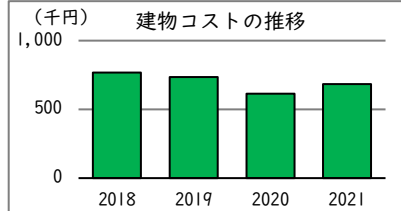
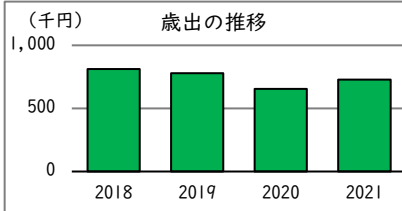
	体育室	指導室	備考
平均面積	237 m ² /室	52 m ² /室	
室数	1 室	1 室	
利用者数	4,868 人	2,357 人	
団体利用コマ数	443 コマ	525 コマ	
利用可能コマ数	1,004 コマ	979 コマ	
団体利用率	44.1%	53.6%	
自主事業の利用者数	324 人	-	
一般公開時の利用者数	514 人	-	

機能別利用状況の推移



コスト状況

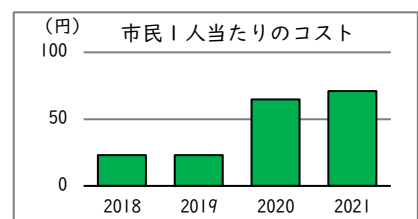
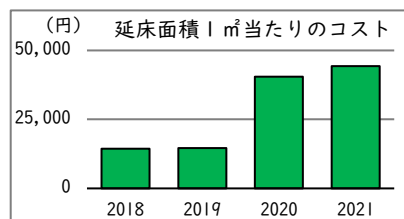
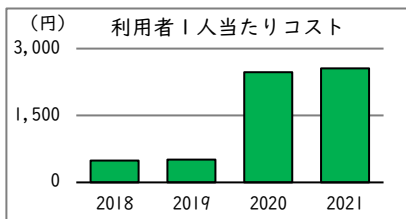
	平成30年度 2018	令和元年度 2019	令和2年度 2020	令和3年度 2021
歳出（千円）	811	778	656	728
建物コスト	768	735	613	685
施設管理委託費	0	0	0	0
光熱水費	768	735	613	685
事業運営コスト	43	43	42	43
事業運営委託費	0	0	0	0
その他	43	43	42	43
人件費	0	0	0	0
施設修繕費	0	0	0	0
施設整備費	0	0	0	0
指定管理料	0	0	0	0
土地賃借料	-	-	-	-
減価償却費	1,044	1,044	1,044	430
歳入（千円）	604	607	332	206
使用料及び手数料	604	606	331	206
その他	0	1	1	0



備 考

単位当たりコスト状況

	平成30年度 2018	令和元年度 2019	令和2年度 2020	令和3年度 2021
利用者1人当たりコスト	492 円	512 円	2,472 円	2,554 円
延床面積1㎡当たりコスト	14,398 円	14,568 円	40,517 円	44,350 円
市民1人当たりコスト	23 円	23 円	65 円	71 円



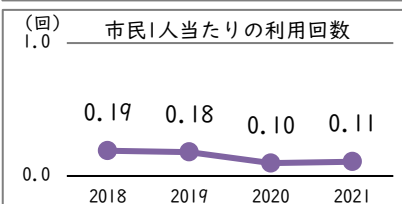
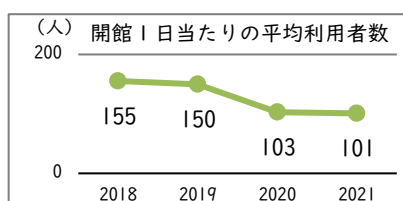
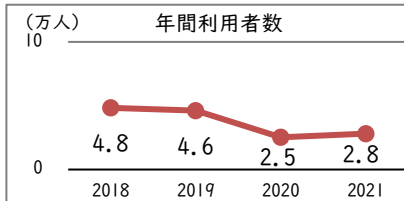
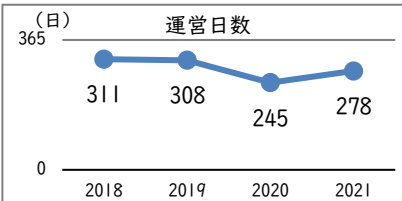
施設名

39. 白系台体育館

【 詳細情報 】

運営・利用状況

	平成30年度 2018	令和元年度 2019	令和2年度 2020	令和3年度 2021
運営日数	311	308	245	278
年間利用者数	48,327	46,147	25,267	28,039
開館1日当たりの平均利用者数	155	150	103	101
市民1人当たりの利用回数	0.19	0.18	0.10	0.11




年間稼働状況

	平成30年度 2018	令和元年度 2019	令和2年度 2020	令和3年度 2021
稼働率	64.1%	60.7%	59.0%	54.6%
年間利用時間	1,596	1,495	1,083	1,215
年間利用可能時間	2,488	2,464	1,836	2,224

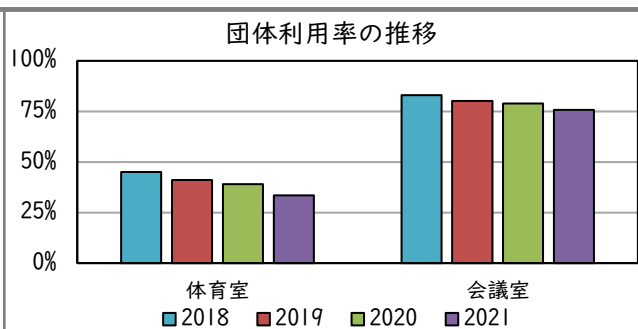
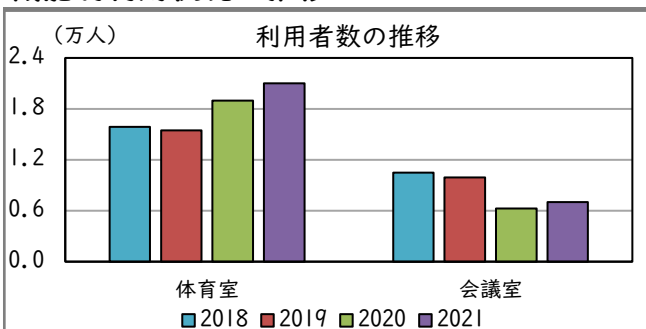
令和3年度（2021年度）機能別利用状況

	体育室	会議室
平均面積	826 m ² /室	96 m ² /室
室数	1室	1室
利用者数	21,006人	7,033人
団体利用コマ数	373コマ	842コマ
利用可能コマ数	1,112コマ	1,112コマ
団体利用率	33.5%	75.7%
自主事業の利用者数	2,547人	-
一般公開時の利用者数	9,026人	-

備 考

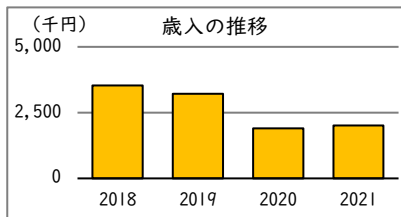
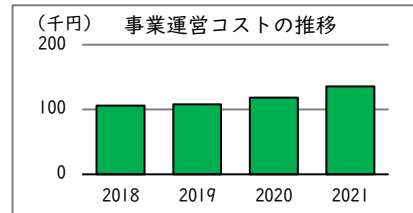
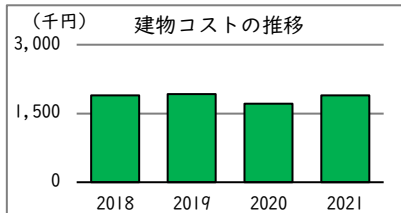
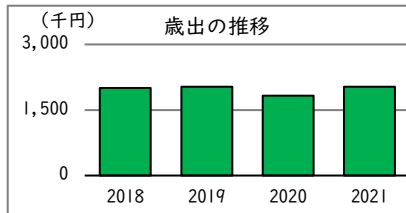


機能別利用状況の推移



コスト状況

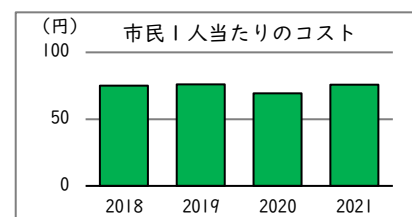
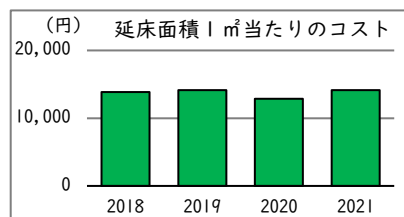
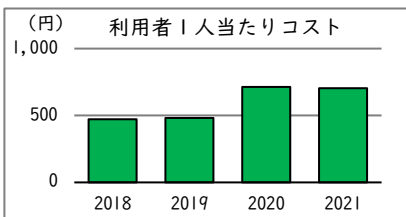
	平成30年度 2018	令和元年度 2019	令和2年度 2020	令和3年度 2021
歳出（千円）	2,002	2,030	1,829	2,030
建物コスト	1,896	1,922	1,711	1,894
施設管理委託費	0	0	0	0
光熱水費	1,896	1,922	1,711	1,894
事業運営コスト	106	108	119	135
事業運営委託費	0	0	0	0
その他	106	108	119	135
人件費	0	0	0	0
施設修繕費	0	0	0	0
施設整備費	0	0	0	0
指定管理料	0	0	0	0
土地賃借料	-	-	-	-
減価償却費	7,407	7,407	7,407	9,622
歳入（千円）	3,535	3,210	1,907	2,011
使用料及び手数料	3,533	3,209	1,906	2,011
その他	2	1	1	0



備考

単位当たりコスト状況

	平成30年度 (2018)	令和元年度 (2019)	令和2年度 (2020)	令和3年度 (2021)
利用者1人当たりコスト	471 円	482 円	714 円	704 円
延床面積1㎡当たりコスト	13,876 円	14,146 円	12,887 円	14,118 円
市民1人当たりコスト	75 円	76 円	69 円	76 円



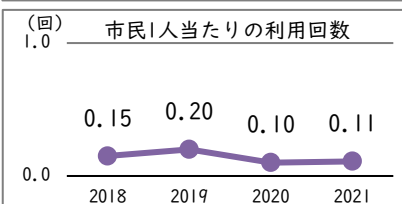
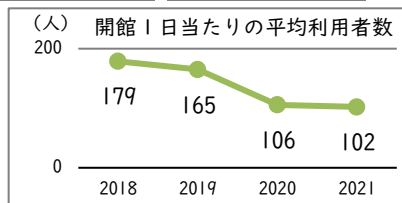
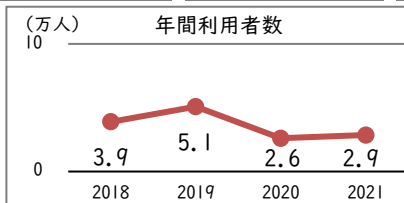
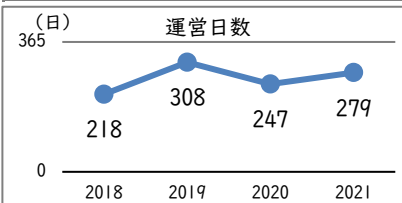
施設名

40. 押立体育館

【 詳細情報 】

運営・利用状況

	平成30年度 2018	令和元年度 2019	令和2年度 2020	令和3年度 2021
運営日数	218	308	247	279
年間利用者数	38,962	50,842	26,106	28,538
開館1日当たりの平均利用者数	179	165	106	102
市民1人当たりの利用回数	0.15	0.20	0.10	0.11




年間稼働状況

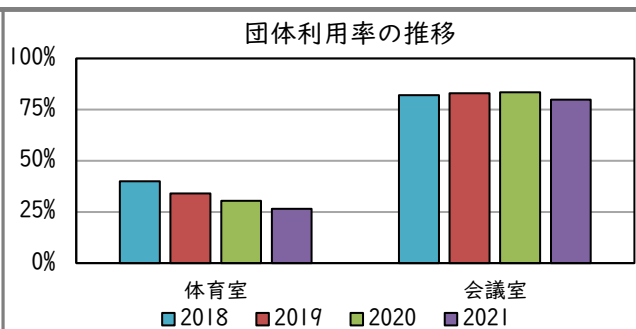
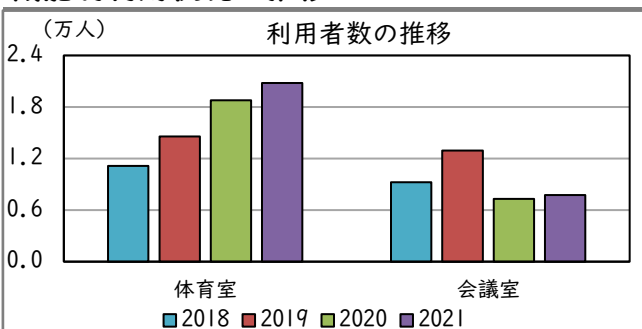
	平成30年度 2018	令和元年度 2019	令和2年度 2020	令和3年度 2021
稼働率	60.6%	58.5%	56.9%	53.2%
年間利用時間	1,057	1,441	1,054	1,188
年間利用可能時間	1,744	2,464	1,852	2,232

令和3年度（2021年度）機能別利用状況

	体育室	会議室
平均面積	828 m ² /室	90 m ² /室
室数	1 室	1 室
利用者数	20,794 人	7,744 人
団体利用コマ数	296 コマ	892 コマ
利用可能コマ数	1,116 コマ	1,116 コマ
団体利用率	26.5%	79.9%
自主事業の利用者数	2,860 人	-
一般公開時の利用者数	9,851 人	-

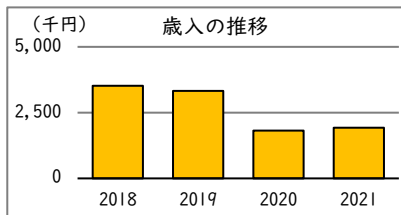
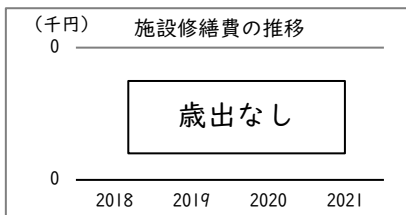
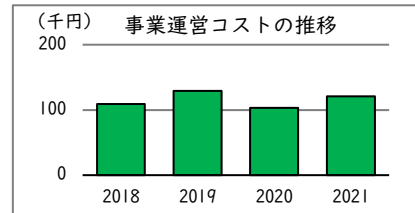
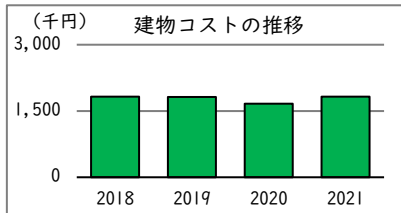
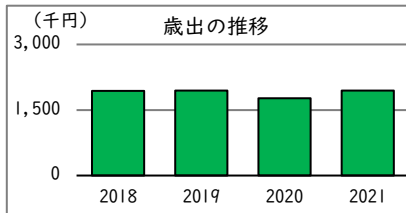


機能別利用状況の推移



コスト状況

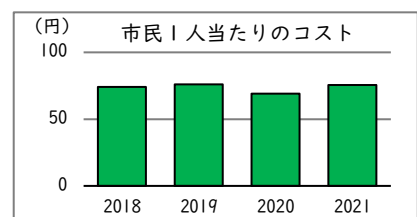
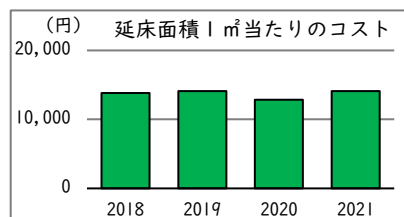
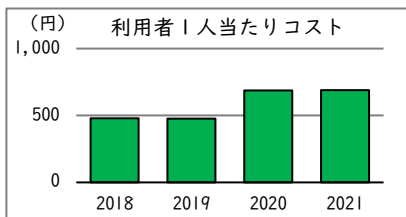
	平成30年度 2018	令和元年度 2019	令和2年度 2020	令和3年度 2021
歳出（千円）	1,937	1,945	1,772	1,943
建物コスト	1,828	1,816	1,669	1,822
施設管理委託費	0	0	0	0
光熱水費	1,828	1,816	1,669	1,822
事業運営コスト	109	129	103	121
事業運営委託費	0	0	0	0
その他	109	129	103	121
人件費	0	0	0	0
施設修繕費	0	0	0	0
施設整備費	0	0	0	0
指定管理料	0	0	0	0
土地賃借料	-	-	-	-
減価償却費	7,779	7,779	7,779	9,035
歳入（千円）	3,521	3,325	1,816	1,923
使用料及び手数料	3,520	3,324	1,815	1,923
その他	1	1	1	0



備考

単位当たりコスト状況

	平成30年度 2018	令和元年度 2019	令和2年度 2020	令和3年度 2021
利用者1人当たりコスト	480 円	476 円	688 円	689 円
延床面積1㎡当たりコスト	13,833 円	14,089 円	12,873 円	14,087 円
市民1人当たりコスト	74 円	76 円	69 円	76 円



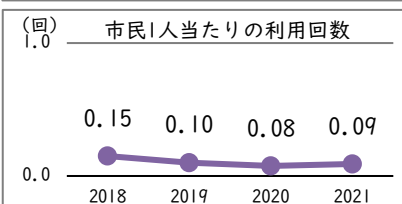
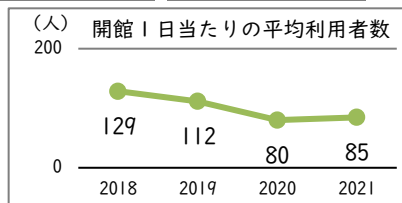
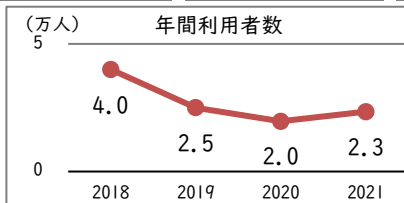
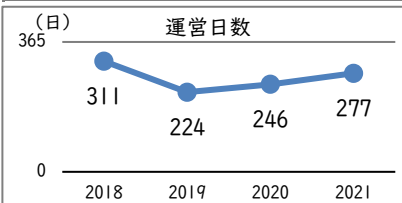
施設名

41. 栄町体育館

【 詳細情報 】

運営・利用状況

	平成30年度 2018	令和元年度 2019	令和2年度 2020	令和3年度 2021
運営日数	311	224	246	277
年間利用者数	40,002	25,023	19,690	23,458
開館1日当たりの平均利用者数	129	112	80	85
市民1人当たりの利用回数	0.15	0.10	0.08	0.09



年間稼働状況

	平成30年度 2018	令和元年度 2019	令和2年度 2020	令和3年度 2021
稼働率	43.0%	44.4%	35.2%	35.8%
年間利用時間	1,065	787	647	789
年間利用可能時間	2,474	1,774	1,838	2,204

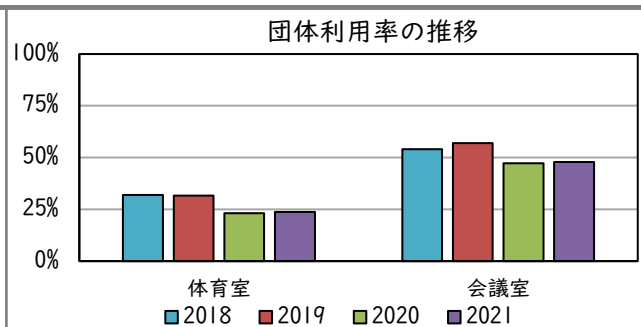
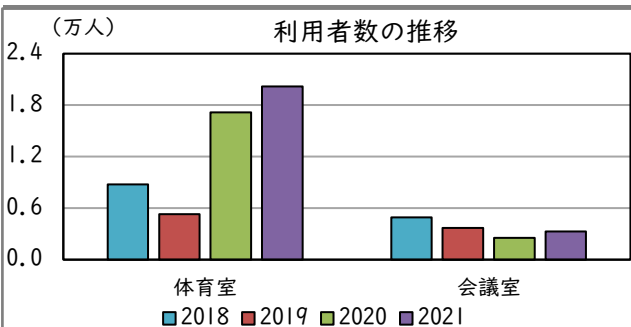
令和3年度（2021年度）機能別利用状況

	体育室	会議室
平均面積	826 m ² /室	89 m ² /室
室数	1 室	1 室
利用者数	20,176 人	3,282 人
団体利用コマ数	262 コマ	527 コマ
利用可能コマ数	1,102 コマ	1,102 コマ
団体利用率	23.8%	47.8%
自主事業の利用者数	3,201 人	-
一般公開時の利用者数	11,747 人	-

備 考

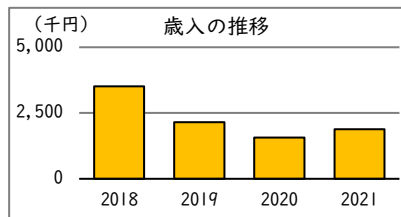
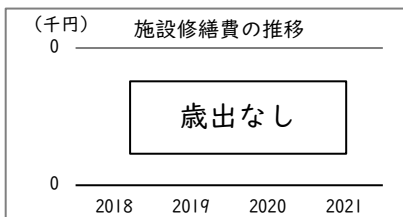
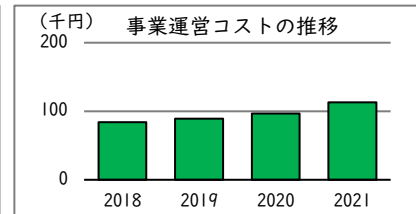
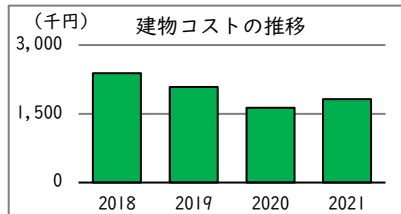
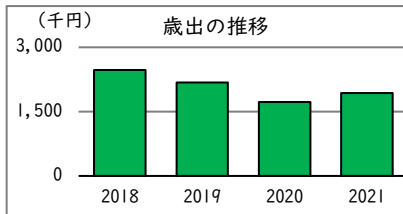


機能別利用状況の推移



コスト状況

	平成30年度 2018	令和元年度 2019	令和2年度 2020	令和3年度 2021
歳出（千円）	2,472	2,178	1,726	1,934
建物コスト	2,388	2,089	1,629	1,821
施設管理委託費	0	0	0	0
光熱水費	2,388	2,089	1,629	1,821
事業運営コスト	84	89	97	113
事業運営委託費	0	0	0	0
その他	84	89	97	113
人件費	0	0	0	0
施設修繕費	0	0	0	0
施設整備費	0	0	0	0
指定管理料	0	0	0	0
土地賃借料	-	-	-	-
減価償却費	5,365	5,365	5,365	7,279
歳入（千円）	3,521	2,157	1,565	1,889
使用料及び手数料	3,520	2,157	1,564	1,889
その他	1	0	0	0

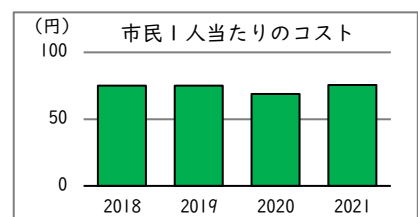
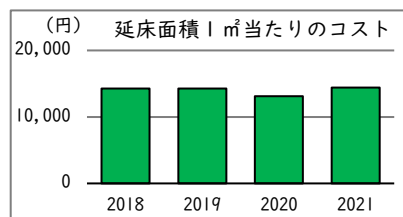
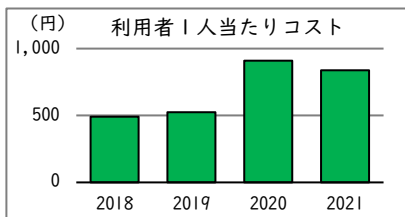


備考

--

単位当たりコスト状況

	平成30年度 2018	令和元年度 2019	令和2年度 2020	令和3年度 2021
利用者1人当たりコスト	492 円	525 円	910 円	838 円
延床面積1㎡当たりコスト	14,257 円	14,290 円	13,132 円	14,400 円
市民1人当たりコスト	75 円	75 円	69 円	76 円



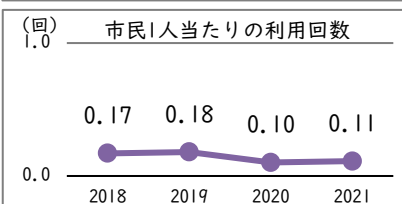
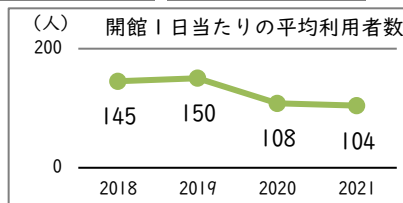
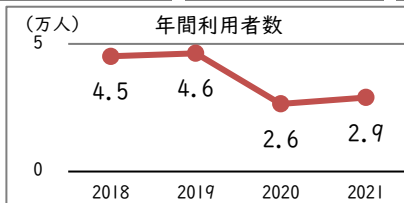
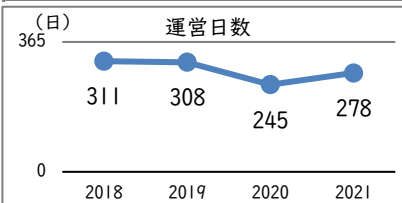
施設名

42. 本宿体育館

【 詳細情報 】

運営・利用状況

	平成30年度 2018	令和元年度 2019	令和2年度 2020	令和3年度 2021
運営日数	311	308	245	278
年間利用者数	45,121	46,300	26,492	29,020
開館1日当たりの平均利用者数	145	150	108	104
市民1人当たりの利用回数	0.17	0.18	0.10	0.11



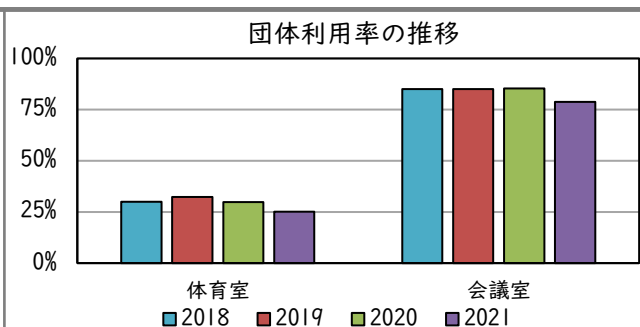
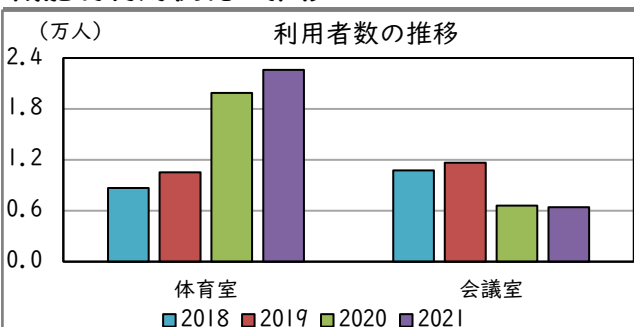
年間稼働状況

	平成30年度 2018	令和元年度 2019	令和2年度 2020	令和3年度 2021
稼働率	57.6%	58.7%	57.6%	57.6%
年間利用時間	1,433	1,446	1,058	1,058
年間利用可能時間	2,488	2,464	1,836	1,836

令和3年度（2021年度）機能別利用状況

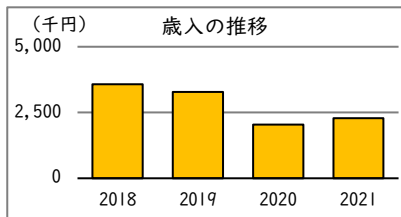
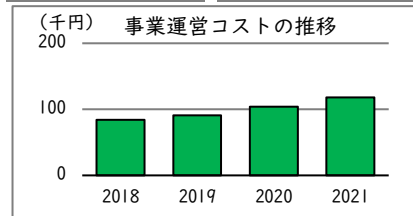
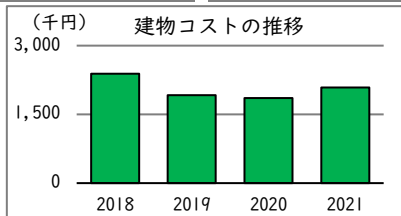
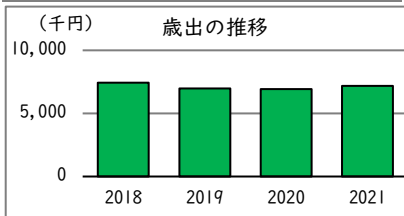
	体育室	会議室	備 考
平均面積	827 m ² /室	100 m ² /室	
室数	1 室	1 室	
利用者数	22,594 人	6,426 人	
団体利用コマ数	280 コマ	875 コマ	
利用可能コマ数	1,112 コマ	1,112 コマ	
団体利用率	25.2%	78.7%	
自主事業の利用者数	3,210 人	-	
一般公開時の利用者数	13,224 人	-	

機能別利用状況の推移



コスト状況

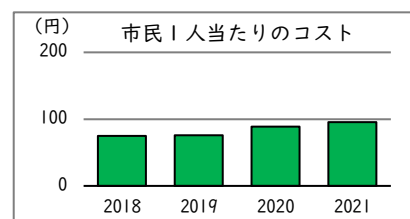
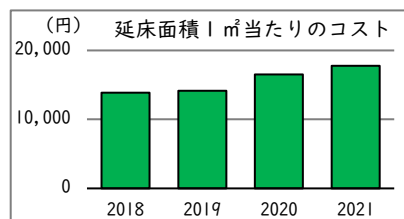
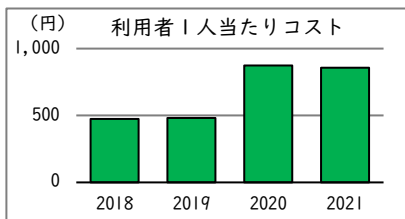
	平成30年度 2018	令和元年度 2019	令和2年度 2020	令和3年度 2021
歳出（千円）	7,442	6,981	6,931	7,175
建物コスト	2,388	1,920	1,857	2,088
施設管理委託費	0	0	0	0
光熱水費	2,388	1,920	1,857	2,088
事業運営コスト	84	91	104	118
事業運営委託費	0	0	0	0
その他	84	91	104	118
人件費	0	0	0	0
施設修繕費	0	0	0	0
施設整備費	0	0	0	0
指定管理料	0	0	0	0
土地賃借料	4,970	4,970	4,970	4,970
減価償却費	7,304	7,304	7,304	8,162
歳入（千円）	3,580	3,284	2,040	2,281
使用料及び手数料	3,579	3,283	2,039	2,281
その他	1	1	1	0



備考

単位当たりコスト状況

	平成30年度 2018	令和元年度 2019	令和2年度 2020	令和3年度 2021
利用者1人当たりコスト	474 円	481 円	873 円	858 円
延床面積1㎡当たりコスト	13,871 円	14,132 円	16,522 円	17,784 円
市民1人当たりのコスト	75 円	76 円	89 円	96 円



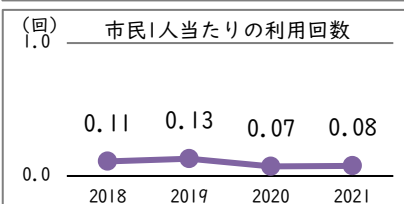
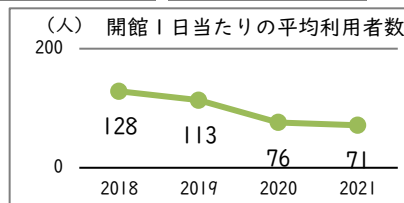
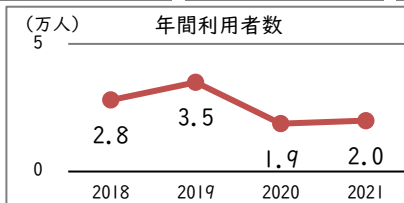
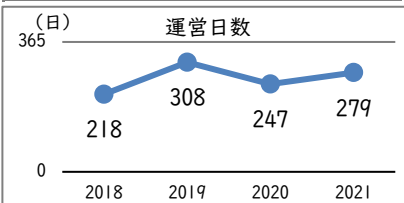
施設名

43. 四谷体育館

【 詳細情報 】

運営・利用状況

	平成30年度 2018	令和元年度 2019	令和2年度 2020	令和3年度 2021
運営日数	218	308	247	279
年間利用者数	28,009	34,955	18,768	19,913
開館1日当たりの平均利用者数	128	113	76	71
市民1人当たりの利用回数	0.11	0.13	0.07	0.08



年間稼働状況

	平成30年度 2018	令和元年度 2019	令和2年度 2020	令和3年度 2021
稼働率	48.7%	46.3%	45.4%	37.2%
年間利用時間	850	1,140	840	830
年間利用可能時間	1,744	2,464	1,852	2,232

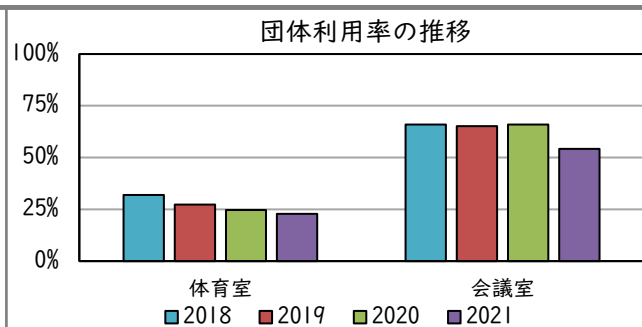
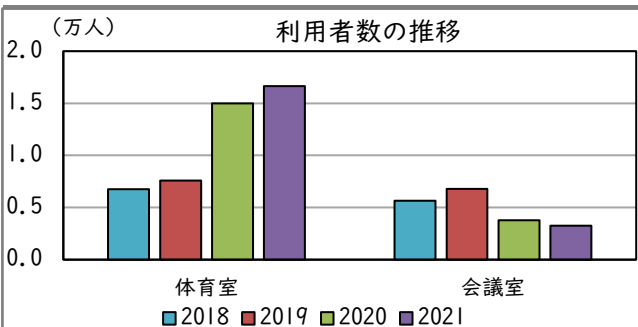
令和3年度（2021年度）機能別利用状況

	体育室	会議室
平均面積	825 m ² /室	90 m ² /室
室数	1 室	1 室
利用者数	16,647 人	3,266 人
団体利用コマ数	255 コマ	605 コマ
利用可能コマ数	1,116 コマ	1,116 コマ
団体利用率	22.8%	54.2%
自主事業の利用者数	2,178 人	-
一般公開時の利用者数	8,576 人	-

備 考

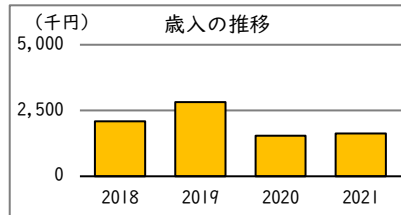
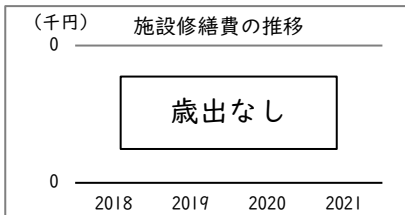
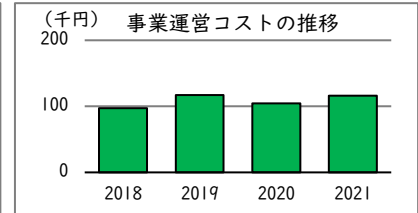
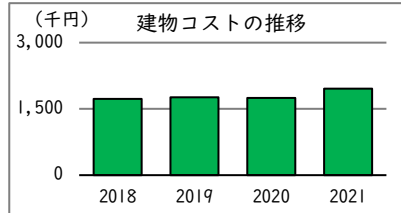
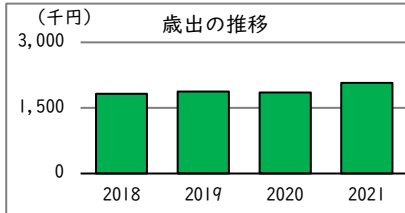


機能別利用状況の推移



コスト状況

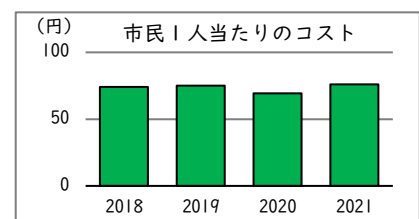
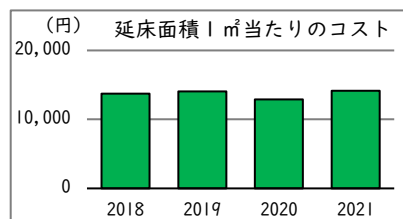
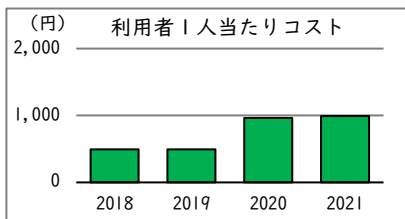
	平成30年度 2018	令和元年度 2019	令和2年度 2020	令和3年度 2021
歳出（千円）	1,825	1,878	1,855	2,071
建物コスト	1,728	1,761	1,751	1,955
施設管理委託費	0	0	0	0
光熱水費	1,728	1,761	1,751	1,955
事業運営コスト	97	117	105	116
事業運営委託費	0	0	0	0
その他	97	117	105	116
人件費	0	0	0	0
施設修繕費	0	0	0	0
施設整備費	0	0	0	0
指定管理料	0	0	0	0
土地賃借料	-	-	-	-
減価償却費	6,243	6,243	6,243	8,760
歳入（千円）	2,088	2,819	1,537	1,623
使用料及び手数料	2,087	2,819	1,537	1,623
その他	1	0	0	0



備考

単位当たりコスト状況

	平成30年度 2018	令和元年度 2019	令和2年度 2020	令和3年度 2021
利用者1人当たりコスト	495 円	492 円	962 円	994 円
延床面積1㎡当たりコスト	13,751 円	14,039 円	12,914 円	14,158 円
市民1人当たりコスト	74 円	75 円	69 円	76 円



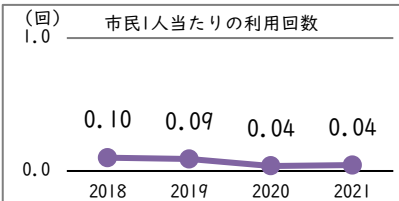
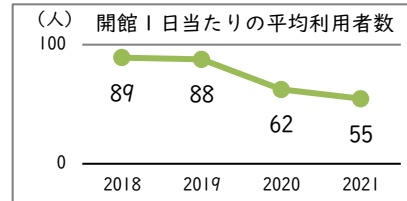
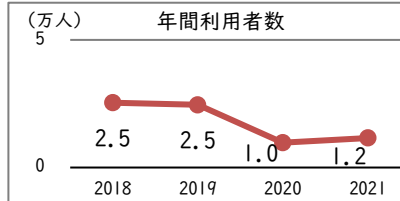
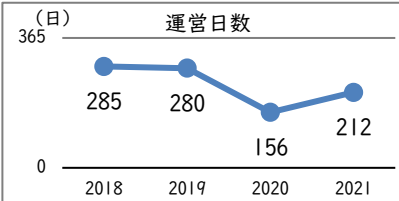
施設名

44. 日吉体育館

【 詳細情報 】

運営・利用状況

	平成30年度 2018	令和元年度 2019	令和2年度 2020	令和3年度 2021
運営日数	285	280	156	212
年間利用者数	25,388	24,539	9,741	11,585
開館1日当たりの平均利用者数	89	88	62	55
市民1人当たりの利用回数	0.10	0.09	0.04	0.04



備考

--

年間稼働状況

	平成30年度 2018	令和元年度 2019	令和2年度 2020	令和3年度 2021
稼働率	31.0%	31.0%	26.5%	26.5%
年間利用時間	672	663	316	316
年間利用可能時間	2,168	2,142	1,192	1,192

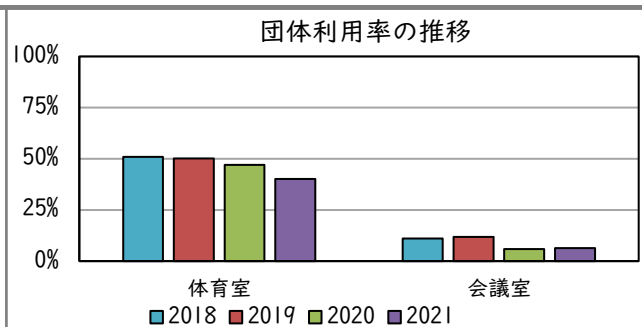
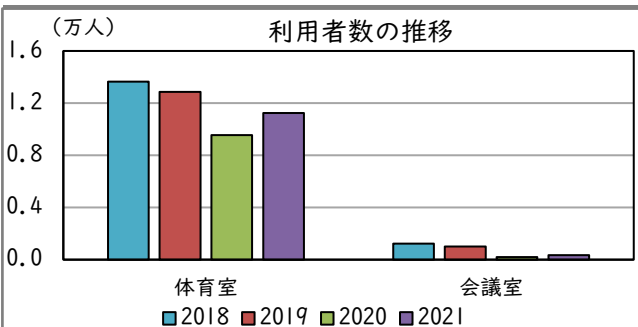
令和3年度（2021年度）機能別利用状況

	体育室	会議室
平均面積	792 m ² /室	59 m ² /室
室数	1 室	1 室
利用者数	11,249 人	336 人
団体利用コマ数	325 コマ	52 コマ
利用可能コマ数	810 コマ	810 コマ
団体利用率	40.1%	6.4%
自主事業の利用者数	1,224 人	-
一般公開時の利用者数	3,784 人	-

備考

--

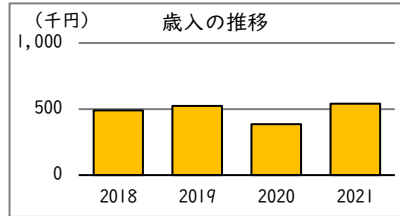
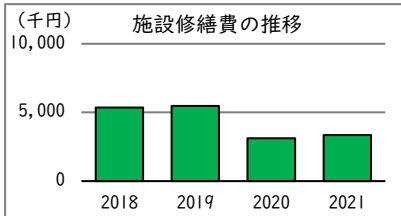
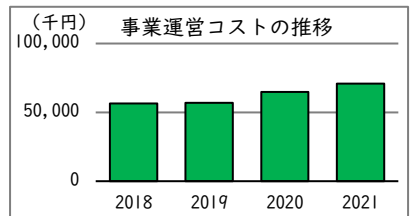
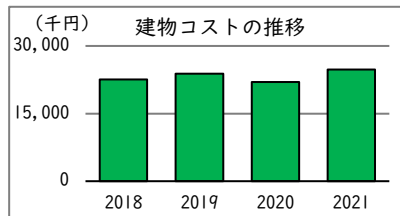
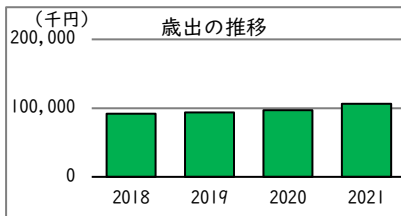
機能別利用状況の推移



施設名 地域体育館共通（日吉除く）

施設 文化スポーツ部
所管部署 スポーツタウン推進課

コスト状況	平成30年度 2018	令和元年度 2019	令和2年度 2020	令和3年度 2021
歳出（千円）	91,785	93,626	97,195	106,332
建物コスト	22,550	23,855	22,024	24,752
施設管理委託費	22,550	23,855	22,024	24,752
光熱水費	0	0	0	0
事業運営コスト	56,351	56,903	64,761	70,899
事業運営委託費	55,245	55,718	60,311	64,453
その他	1,106	1,185	4,450	6,446
人件費	7,533	7,386	7,281	7,331
施設修繕費	5,351	5,482	3,129	3,350
施設整備費	0	0	0	0
指定管理料	0	0	0	0
土地賃借料	-	-	-	-
減価償却費	-	-	-	-
歳入（千円）	490	523	386	541
使用料及び手数料	0	0	0	0
その他	490	523	386	541



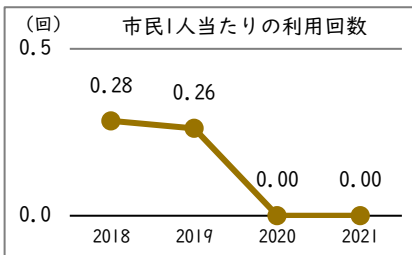
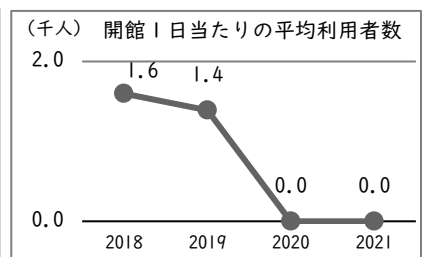
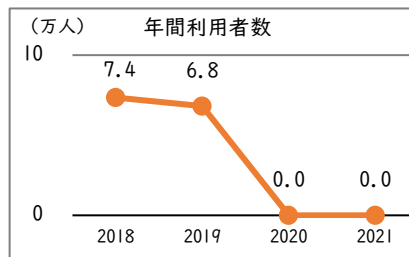
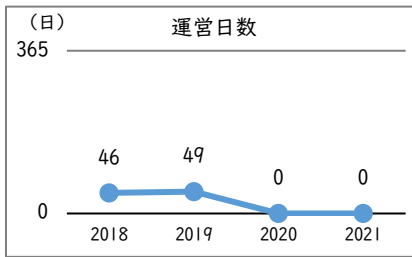
備 考

施設名

45. 市民総合プール（郷土の森総合プール）

【 詳細情報 】

運営・利用状況※ 1		平成30年度	令和元年度	令和2年度	令和3年度
		2018	2019	2020	2021
運営日数		46	49	0	0
年間利用者数		73,513	68,083	0	0
市内	大人	21,012	18,567	0	0
	高校生	471	440	0	0
	子ども	28,465	26,567	0	0
市外	大人	11,183	10,278	0	0
	高校生	180	178	0	0
	子ども	12,202	12,053	0	0
開館1日当たりの平均利用者数		1,598	1,389	0	0
市民1人当たりの利用回数		0.28	0.26	0.00	0.00

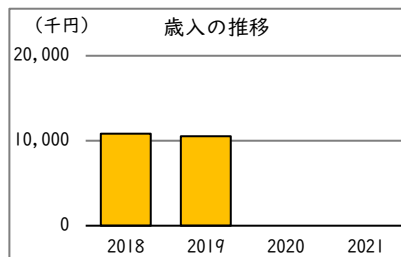
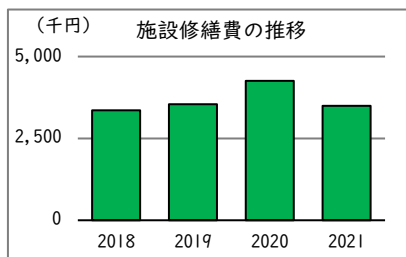
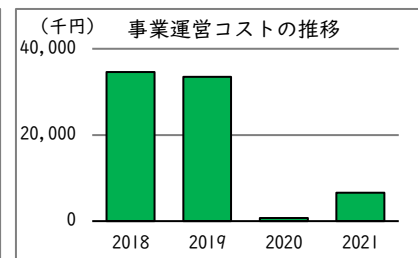
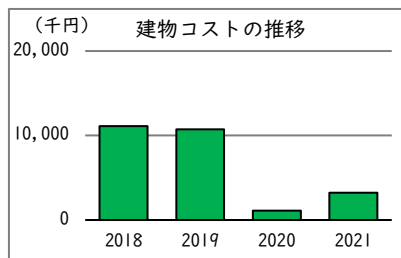
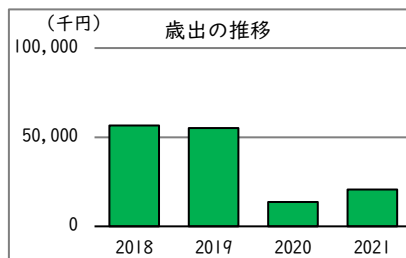


備 考

※ 1 令和2年度と3年度は、新型コロナウイルス感染症拡大防止のため開催を中止。そのため、利用者は0人。

コスト状況

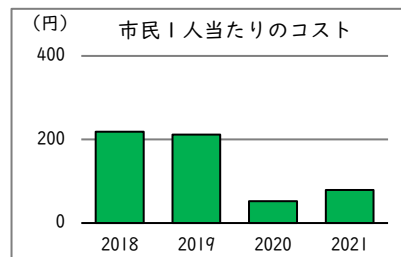
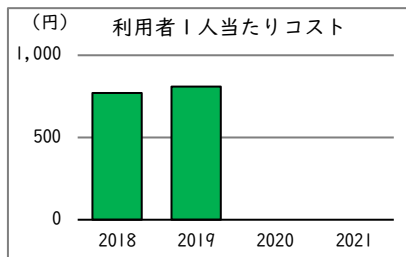
	平成30年度 2018	令和元年度 2019	令和2年度 2020	令和3年度 2021
歳出（千円）	56,618	55,133	13,638	20,655
建物コスト	11,097	10,727	1,118	3,249
施設管理委託費	2,718	2,737	332	458
光熱水費	8,379	7,990	786	2,791
事業運営コスト	34,630	33,473	710	6,581
事業運営委託費	31,276	31,849	68	5,838
その他	3,354	1,624	642	742
人件費	7,533	7,386	7,281	7,331
施設修繕費	3,359	3,547	4,254	3,494
施設整備費	0	0	275	0
指定管理料	0	0	0	0
減価償却費	6,048	6,048	6,048	5,613
歳入（千円）	10,832	10,537	0	0
使用料及び手数料	10,832	10,537	0	0
その他	0	0	0	0



備 考

単位当たりコスト状況

	平成30年度 2018	令和元年度 2019	令和2年度 2020	令和3年度 2021
利用者1人当たりコスト	770	810	0	0
延床面積1㎡当たりコスト	-	-	-	-
市民1人当たりコスト	219	212	52	79



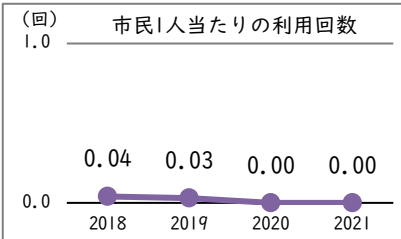
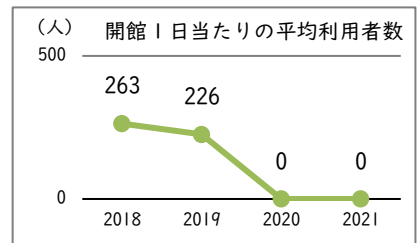
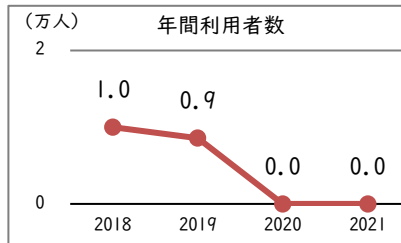
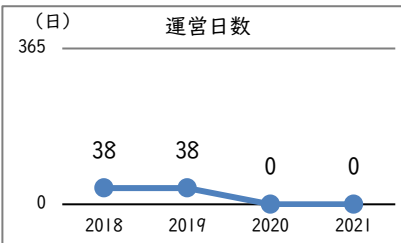
施設名

46. 市民プール

【 詳細情報 】

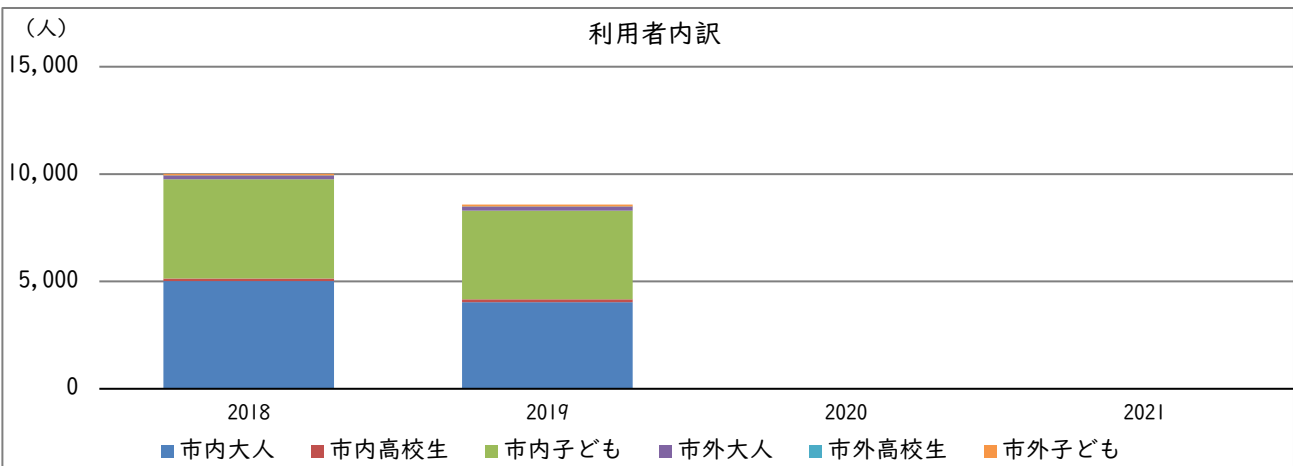
運営・利用状況※ 1

		平成30年度 2018	令和元年度 2019	令和2年度 2020	令和3年度 2021
運営日数		38	38	0	0
年間利用者数		10,005	8,580	0	0
市内	大人	5,010	4,031	0	0
	高校生	126	135	0	0
	子ども	4,626	4,135	0	0
市外	大人	171	183	0	0
	高校生	7	7	0	0
	子ども	65	89	0	0
開館1日当たりの平均利用者数		263	226	0	0
市民1人当たりの利用回数		0.04	0.03	0.00	0.00



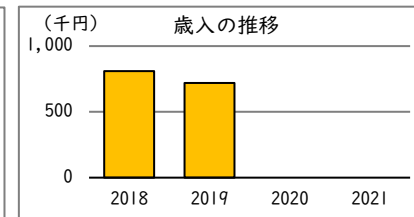
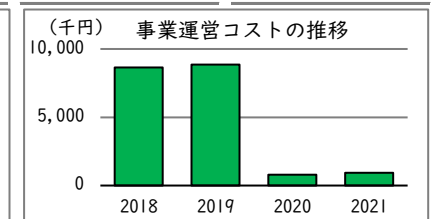
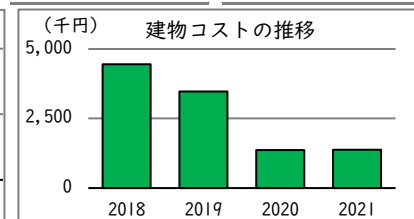
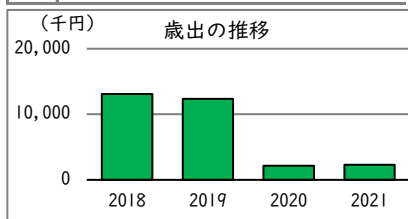
備 考

※1 令和2年度と3年度は、新型コロナウイルス感染症拡大防止のため、開催中止。そのため、利用者は0人。



コスト状況

	平成30年度 2018	令和元年度 2019	令和2年度 2020	令和3年度 2021
歳出（千円）	13,097	12,345	2,173	2,310
建物コスト	4,446	3,477	1,370	1,375
施設管理委託費	0	0	0	0
光熱水費	4,446	3,477	1,370	1,375
事業運営コスト	8,651	8,867	803	935
事業運営委託費	8,640	8,856	803	935
その他	11	11	0	0
人件費	0	0	0	0
施設修繕費	0	0	0	0
施設整備費	0	0	0	0
指定管理料	0	0	0	0
減価償却費	7,496	7,496	7,496	7,444
歳入（千円）	810	720	0	0
使用料及び手数料	810	720	0	0
その他	0	0	0	0

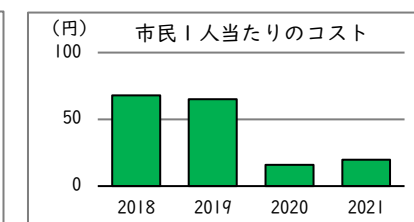
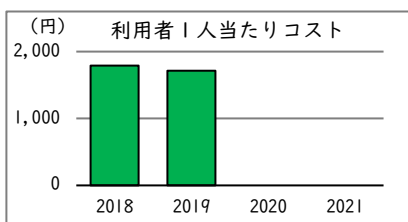


備 考

--

単位当たりコスト状況

	平成30年度 2018	令和元年度 2019	令和2年度 2020	令和3年度 2021
利用者1人当たりコスト	1,791 円	1,714 円	-	-
延床面積1㎡当たりコスト	-	-	-	-
市民1人当たりコスト	68 円	65 円	16 円	20 円



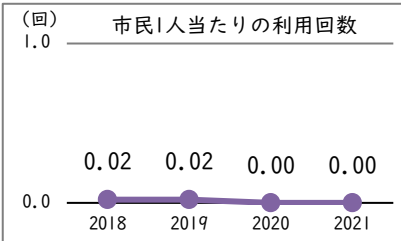
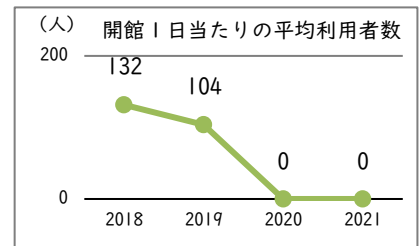
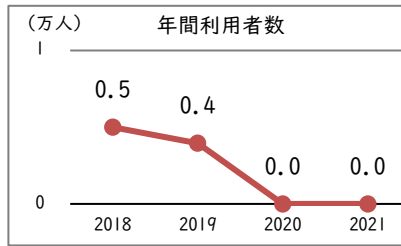
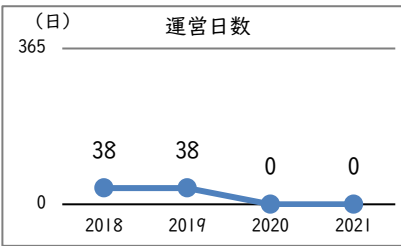
施設名

47.小柳プール

【 詳細情報 】

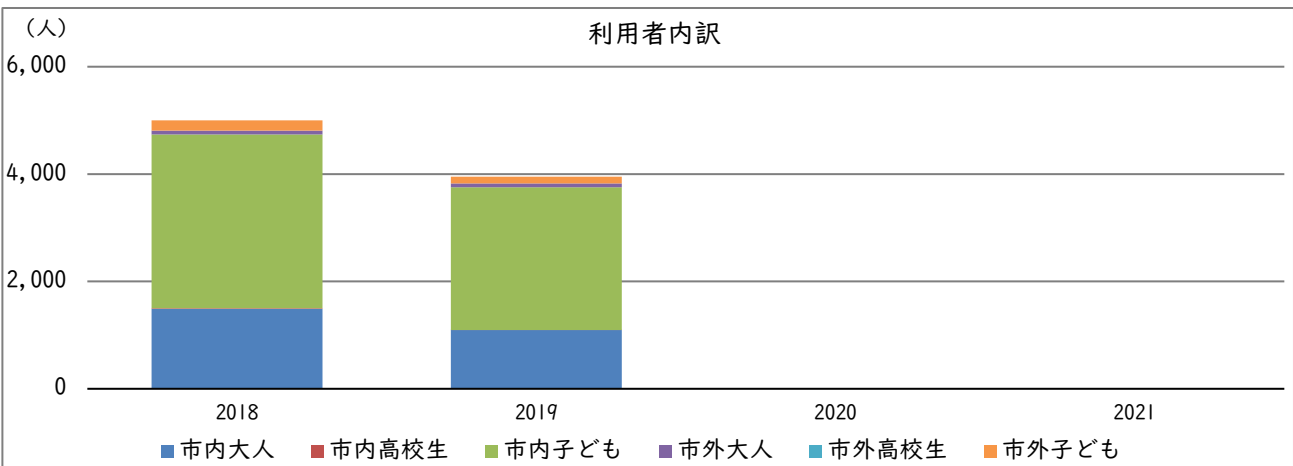
運営・利用状況※1

		平成30年度 2018	令和元年度 2019	令和2年度 2020	令和3年度 2021
運営日数		38	38	0	0
年間利用者数		5,001	3,949	0	0
市内	大人	1,491	1,094	0	0
	高校生	11	2	0	0
	子ども	3,234	2,659	0	0
市外	大人	74	70	0	0
	高校生	0	0	0	0
	子ども	191	124	0	0
開館1日当たりの平均利用者数		132	104	0	0
市民1人当たりの利用回数		0.02	0.02	0.00	0.00



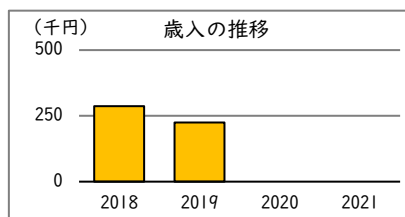
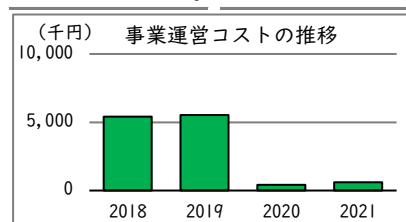
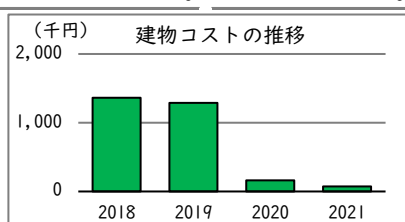
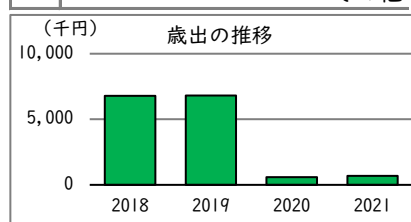
備考

※1 令和2年度と3年度は、新型コロナウイルス感染症拡大防止のため、開催中止。そのため、利用者は0人。



コスト状況

	平成30年度 2018	令和元年度 2019	令和2年度 2020	令和3年度 2021
歳出（千円）	6,786	6,809	586	681
建物コスト	1,365	1,291	163	74
施設管理委託費	0	0	0	0
光熱水費	1,365	1,291	163	74
事業運営コスト	5,421	5,518	423	608
事業運営委託費	5,411	5,508	423	608
その他	10	10	0	0
人件費	0	0	0	0
施設修繕費	0	0	0	0
施設整備費	0	0	0	0
指定管理料	0	0	0	0
減価償却費	3,115	3,115	3,115	2,752
歳入（千円）	287	225	0	0
使用料及び手数料	287	225	0	0
その他	0	0	0	0

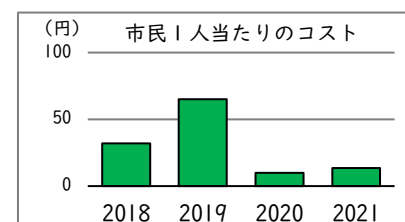
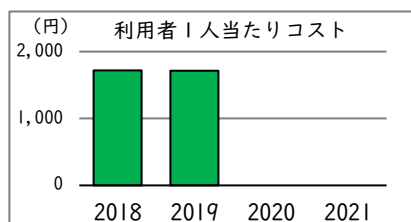


備考

--

単位当たりコスト状況

	平成30年度 2018	令和元年度 2019	令和2年度 2020	令和3年度 2021
利用者1人当たりコスト	1,717 円	1,714 円	-	-
延床面積1㎡当たりコスト	-	-	-	-
市民1人当たりコスト	32 円	65 円	10 円	14 円



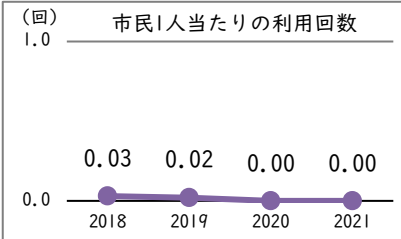
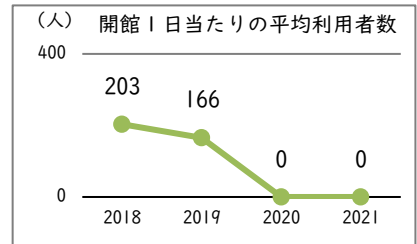
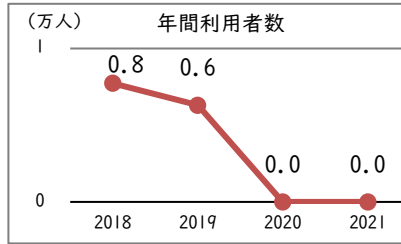
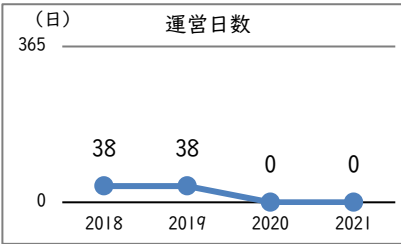
施設名

48. 白系台プール

【 詳細情報 】

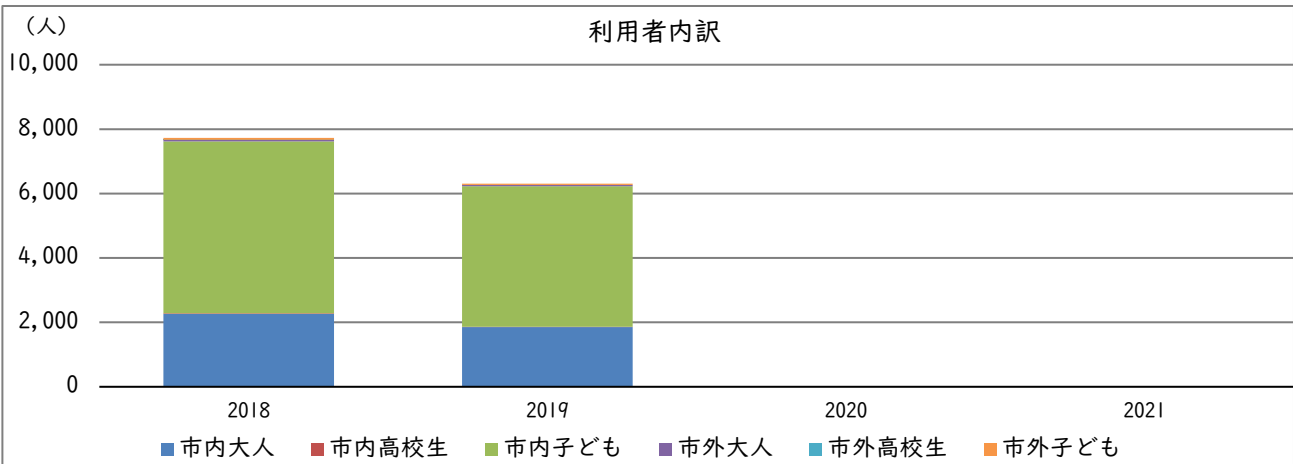
運営・利用状況※ 1

		平成30年度 2018	令和元年度 2019	令和2年度 2020	令和3年度 2021
運営日数		38	38	0	0
年間利用者数		7,729	6,303	0	0
市内	大人	2,265	1,856	0	0
	高校生	15	9	0	0
	子ども	5,342	4,366	0	0
市外	大人	45	32	0	0
	高校生	1	0	0	0
	子ども	61	40	0	0
開館1日当たりの平均利用者数		203	166	0	0
市民1人当たりの利用回数		0.03	0.02	0.00	0.00



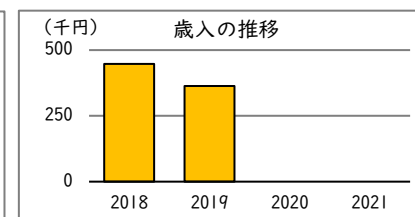
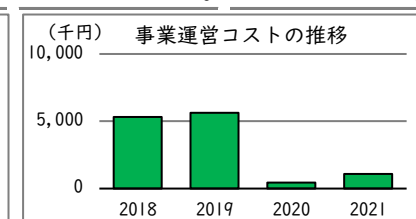
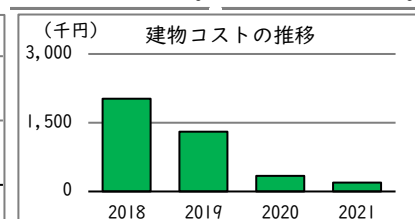
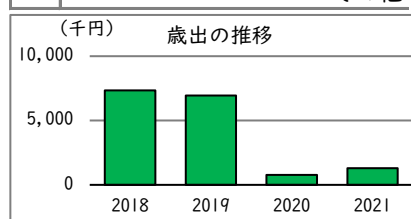
備 考

※ 1 令和2年度と3年度は、新型コロナウイルス感染症拡大防止のため、開催中止。そのため、利用者は0人。



コスト状況

	平成30年度 2018	令和元年度 2019	令和2年度 2020	令和3年度 2021
歳出（千円）	7,345	6,932	783	1,290
建物コスト	2,021	1,306	344	196
施設管理委託費	0	0	0	0
光熱水費	2,021	1,306	344	196
事業運営コスト	5,324	5,626	439	1,094
事業運営委託費	5,314	5,616	439	1,094
その他	11	10	0	0
人件費	0	0	0	0
施設修繕費	0	0	0	0
施設整備費	0	0	0	0
指定管理料	0	0	0	0
減価償却費	794	794	794	794
歳入（千円）	447	363	0	0
使用料及び手数料	447	363	0	0
その他	0	0	0	0

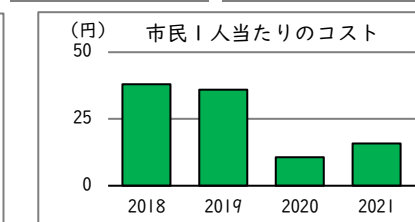
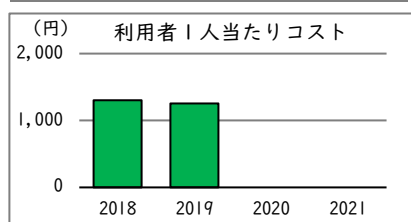


備 考

--

単位当たりコスト状況

	平成30年度 2018	令和元年度 2019	令和2年度 2020	令和3年度 2021
利用者1人当たりコスト	1,303 円	1,256 円	-	-
延床面積1㎡当たりコスト	-	-	-	-
市民1人当たりコスト	38 円	36 円	11 円	16 円



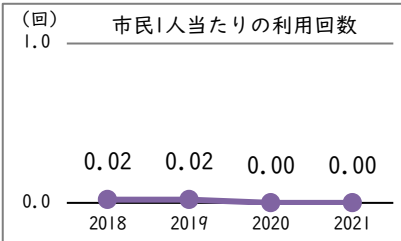
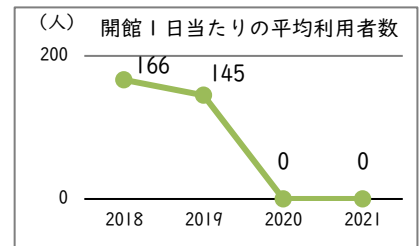
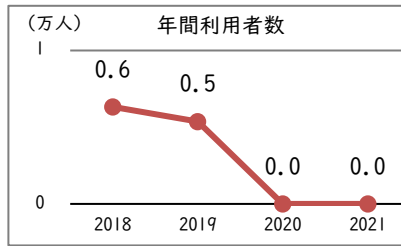
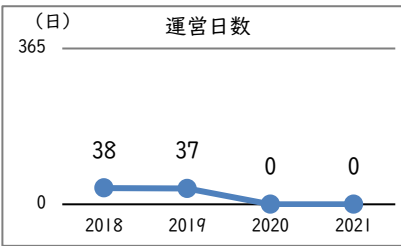
施設名

49.西府プール

【 詳細情報 】

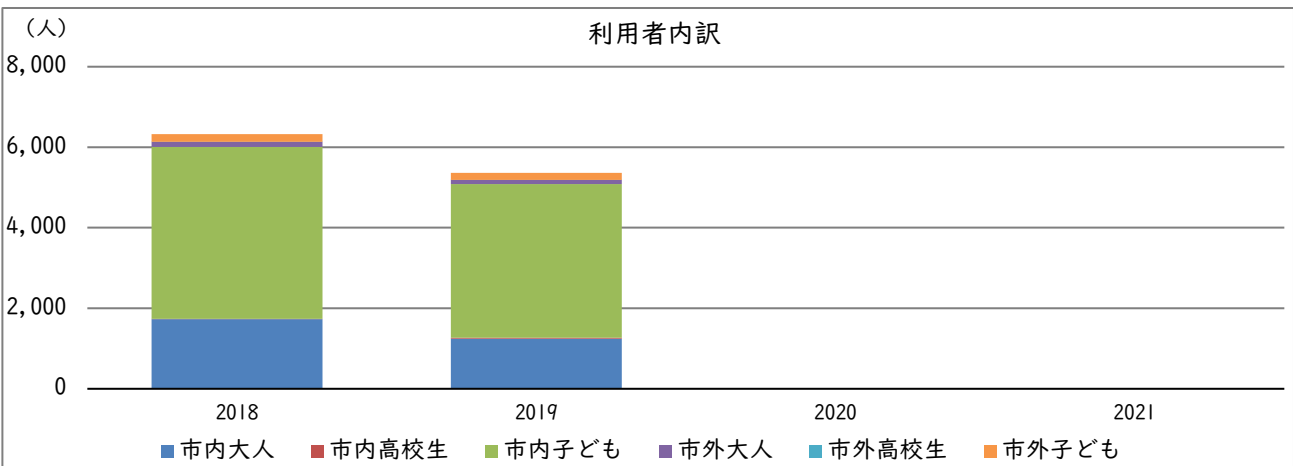
運営・利用状況※1

		平成30年度 2018	令和元年度 2019	令和2年度 2020	令和3年度 2021
運営日数		38	37	0	0
年間利用者数		6,325	5,365	0	0
市内	大人	1,727	1,245	0	0
	高校生	12	27	0	0
	子ども	4,271	3,815	0	0
市外	大人	121	99	0	0
	高校生	1	1	0	0
	子ども	193	178	0	0
開館1日当たりの平均利用者数		166	145	0	0
市民1人当たりの利用回数		0.02	0.02	0.00	0.00



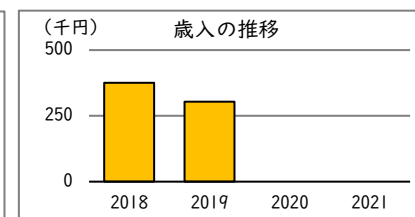
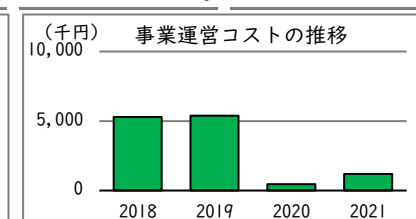
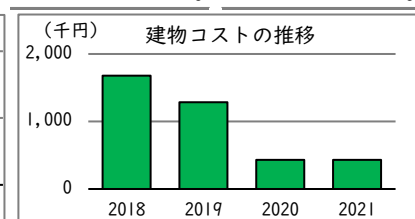
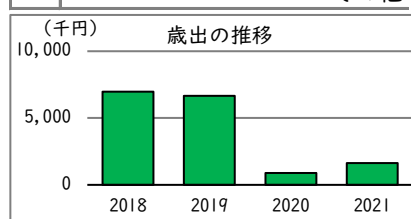
備 考

※1 令和2年度と3年度は、新型コロナウイルス感染症拡大防止のため、開催中止。そのため、利用者は0人。



コスト状況

	平成30年度 2018	令和元年度 2019	令和2年度 2020	令和3年度 2021
歳出（千円）	6,982	6,661	898	1,631
建物コスト	1,678	1,283	432	432
施設管理委託費	0	0	0	0
光熱水費	1,678	1,283	432	432
事業運営コスト	5,303	5,378	466	1,199
事業運営委託費	5,292	5,368	466	1,199
その他	11	11	0	0
人件費	0	0	0	0
施設修繕費	0	0	0	0
施設整備費	0	0	0	0
指定管理料	0	0	0	0
減価償却費	2,646	2,646	2,646	2,646
歳入（千円）	376	304	0	0
使用料及び手数料	376	304	0	0
その他	0	0	0	0

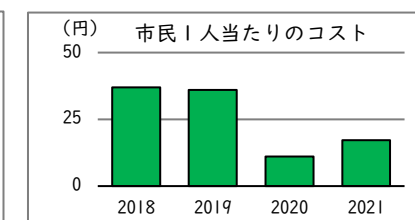
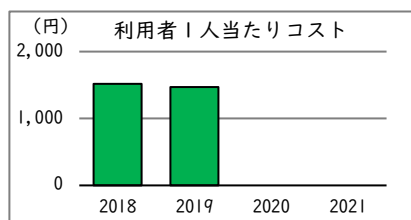


備考

--

単位当たりコスト状況

	平成30年度 2018	令和元年度 2019	令和2年度 2020	令和3年度 2021
利用者1人当たりコスト	1,518 円	1,470 円	-	-
延床面積1㎡当たりコスト	-	-	-	-
市民1人当たりコスト	37 円	36 円	11 円	17 円



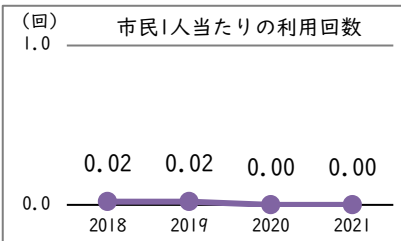
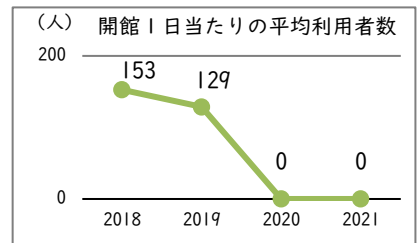
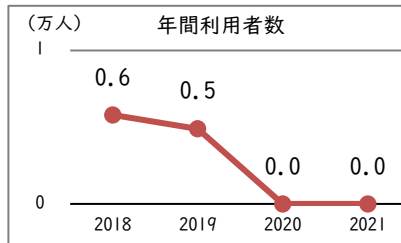
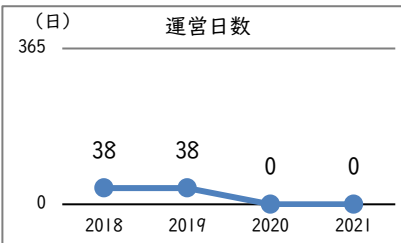
施設名

50. 武蔵台プール

【 詳細情報 】

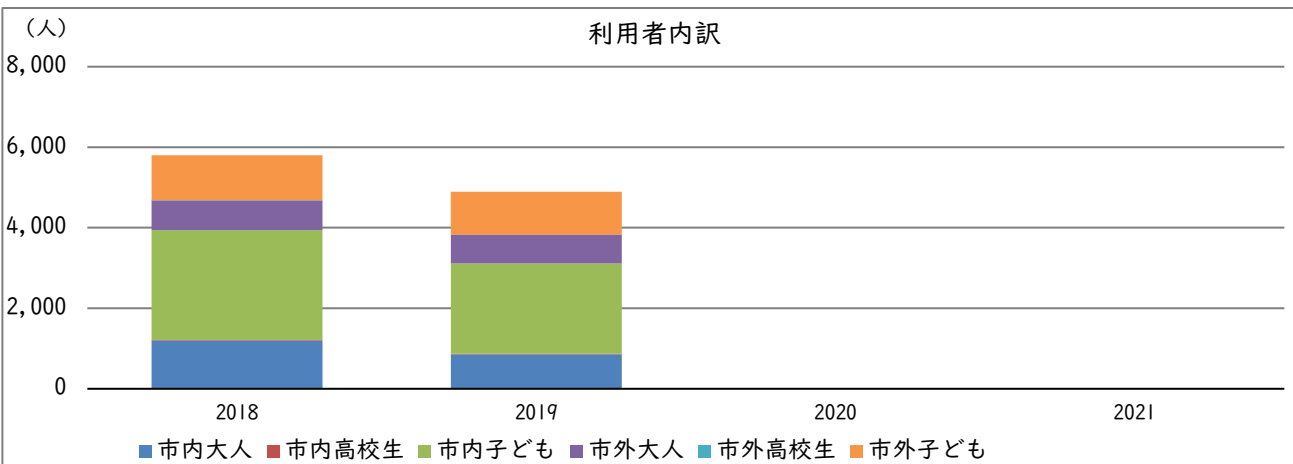
運営・利用状況※ 1

		平成30年度 2018	令和元年度 2019	令和2年度 2020	令和3年度 2021
運営日数		38	38	0	0
年間利用者数		5,800	4,892	0	0
市内	大人	1,199	857	0	0
	高校生	14	13	0	0
	子ども	2,724	2,241	0	0
市外	大人	745	715	0	0
	高校生	5	3	0	0
	子ども	1,113	1,063	0	0
開館1日当たりの平均利用者数		153	129	0	0
市民1人当たりの利用回数		0.02	0.02	0.00	0.00



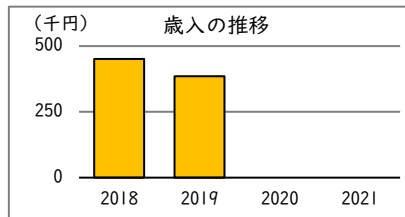
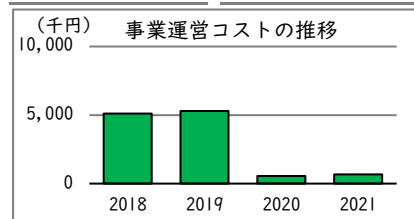
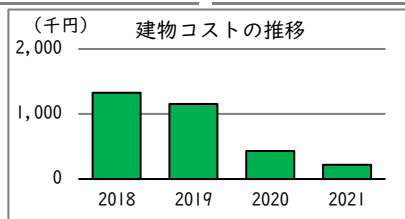
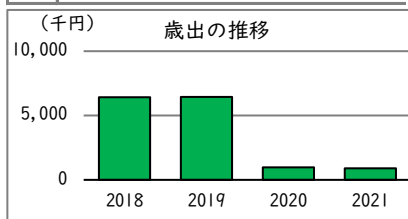
備 考

※1 令和2年度と3年度は、新型コロナウイルス感染症拡大防止のため、開催中止。そのため、利用者は0人。



コスト状況

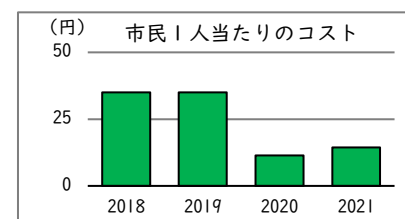
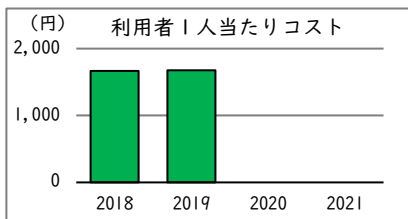
	平成30年度 2018	令和元年度 2019	令和2年度 2020	令和3年度 2021
歳出（千円）	6,433	6,456	983	899
建物コスト	1,324	1,153	431	217
施設管理委託費	0	0	0	0
光熱水費	1,324	1,153	431	217
事業運営コスト	5,109	5,302	552	682
事業運営委託費	5,098	5,292	552	682
その他	11	10	0	0
人件費	0	0	0	0
施設修繕費	0	0	0	0
施設整備費	0	0	0	0
指定管理料	0	0	0	0
減価償却費	1,168	1,168	1,168	1,168
歳入（千円）	451	386	0	0
使用料及び手数料	451	386	0	0
その他	0	0	0	0



備考

単位当たりコスト状況

	平成30年度 2018	令和元年度 2019	令和2年度 2020	令和3年度 2021
利用者1人当たりコスト	1,665 円	1,674 円	-	-
延床面積1㎡当たりコスト	-	-	-	-
市民1人当たりコスト	35 円	35 円	11 円	14 円

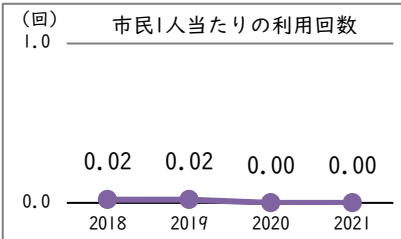
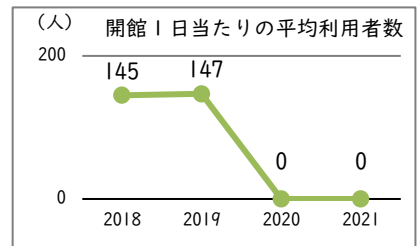
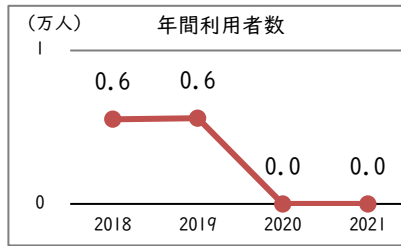
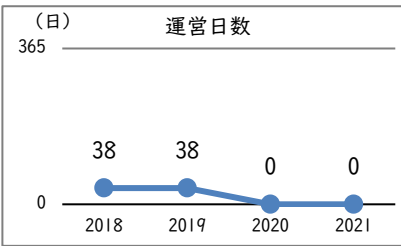


施設名

51.新町プール

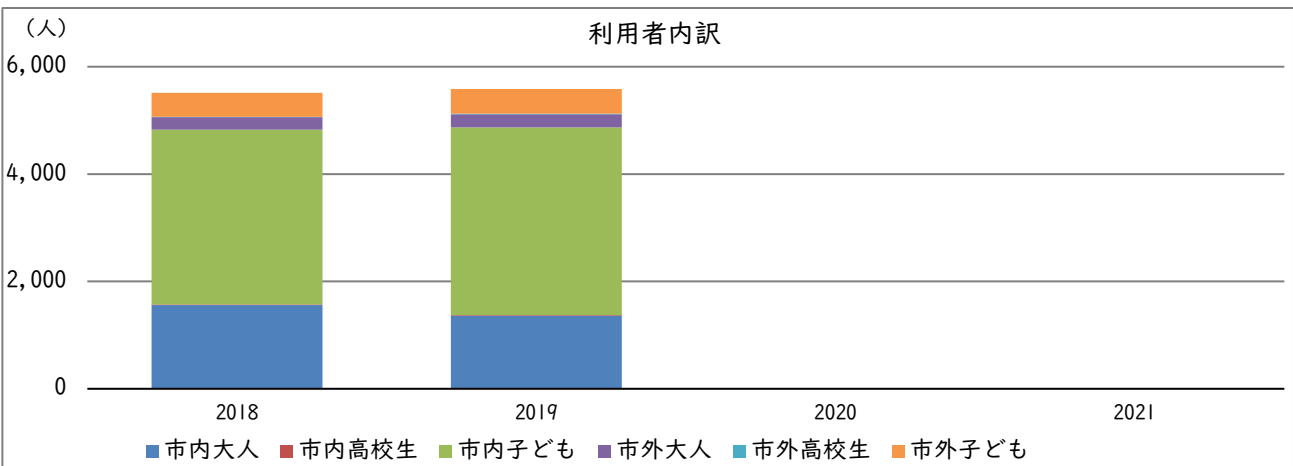
【 詳細情報 】

運営・利用状況※1		平成30年度 2018	令和元年度 2019	令和2年度 2020	令和3年度 2021
運営日数		38	38	0	0
年間利用者数		5,515	5,587	0	0
市内	大人	1,557	1,361	0	0
	高校生	13	13	0	0
	子ども	3,256	3,497	0	0
市外	大人	237	241	0	0
	高校生	2	11	0	0
	子ども	450	464	0	0
開館1日当たりの平均利用者数		145	147	0	0
市民1人当たりの利用回数		0.02	0.02	0.00	0.00



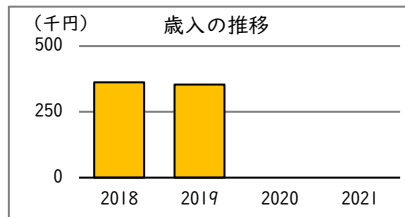
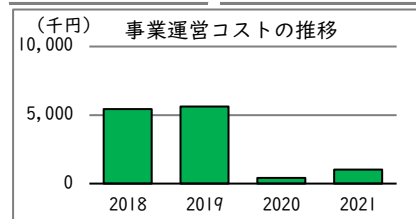
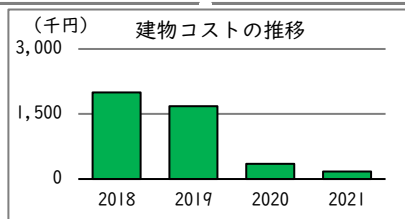
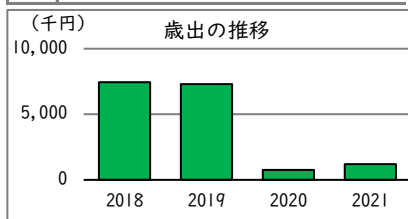
備 考

※1 令和2年度と3年度は、新型コロナウイルス感染症拡大防止のため、開催中止。そのため、利用者は0人。



コスト状況

	平成30年度 2018	令和元年度 2019	令和2年度 2020	令和3年度 2021
歳出（千円）	7,443	7,309	762	1,198
建物コスト	1,999	1,681	354	171
施設管理委託費	0	0	0	0
光熱水費	1,999	1,681	354	171
事業運営コスト	5,444	5,627	407	1,027
事業運営委託費	5,432	5,616	407	1,027
その他	11	11	0	0
人件費	0	0	0	0
施設修繕費	0	0	0	0
施設整備費	0	0	0	0
指定管理料	0	0	0	0
減価償却費	1,288	1,288	1,288	1,288
歳入（千円）	363	354	0	0
使用料及び手数料	363	354	0	0
その他	0	0	0	0

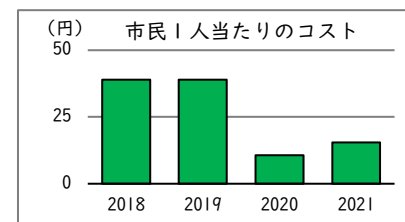
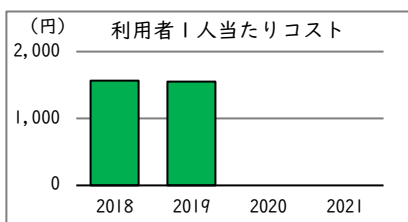


備考

--

単位当たりコスト状況

	平成30年度 2018	令和元年度 2019	令和2年度 2020	令和3年度 2021
利用者1人当たりコスト	1,566 円	1,550 円	-	-
延床面積1㎡当たりコスト	-	-	-	-
市民1人当たりコスト	39 円	39 円	11 円	16 円



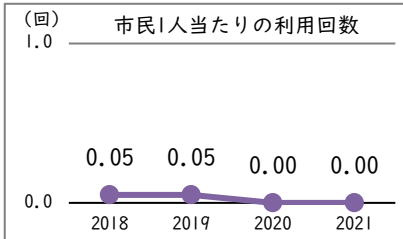
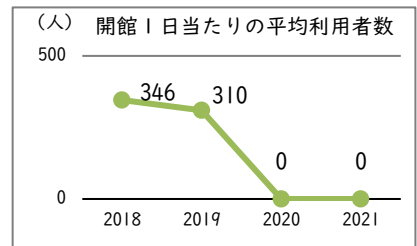
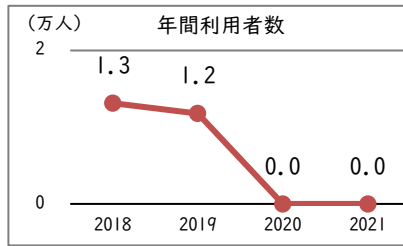
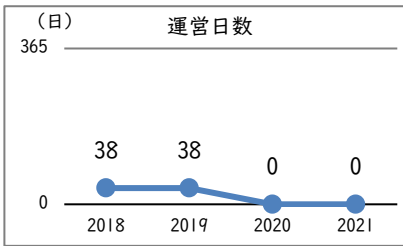
施設名

52. 美好水遊び広場

【 詳細情報 】

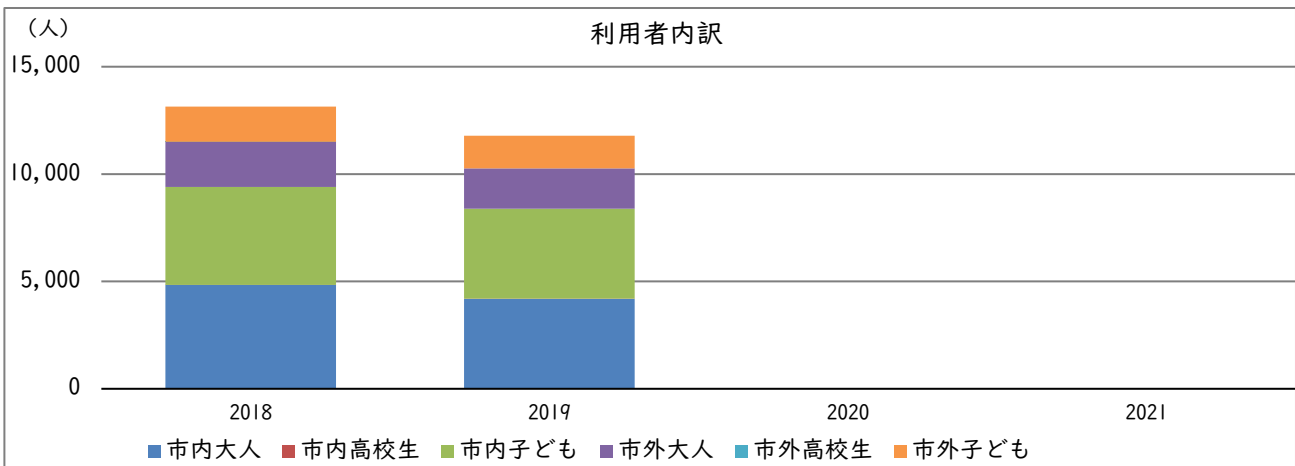
運営・利用状況※ 1

		平成30年度 2018	令和元年度 2019	令和2年度 2020	令和3年度 2021
運営日数		38	38	0	0
年間利用者数		13,136	11,788	0	0
市内	大人	4,832	4,185	0	0
	高校生	2	5	0	0
	子ども	4,573	4,189	0	0
市外	大人	2,097	1,882	0	0
	高校生	2	0	0	0
	子ども	1,630	1,527	0	0
開館1日当たりの平均利用者数		346	310	0	0
市民1人当たりの利用回数		0.05	0.05	0.00	0.00



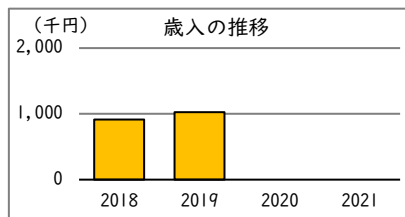
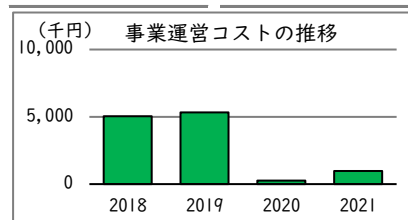
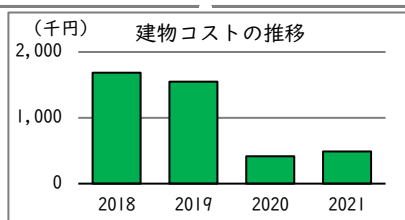
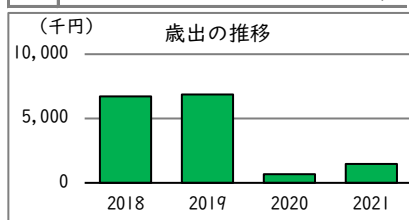
備 考

※ 1 令和2年度と3年度は、新型コロナウイルス感染症拡大防止のため、開催中止。そのため、利用者は0人。



コスト状況

	平成30年度 2018	令和元年度 2019	令和2年度 2020	令和3年度 2021
歳出（千円）	6,718	6,875	683	1,462
建物コスト	1,685	1,548	417	488
施設管理委託費	0	0	0	0
光熱水費	1,685	1,548	417	488
事業運営コスト	5,033	5,327	266	974
事業運営委託費	5,022	5,317	266	974
その他	11	10	0	0
人件費	0	0	0	0
施設修繕費	0	0	0	0
施設整備費	0	0	0	0
指定管理料	0	0	0	0
減価償却費	4,431	4,431	4,431	2,233
歳入（千円）	916	1,027	0	0
使用料及び手数料	916	1,027	0	0
その他	0	0	0	0

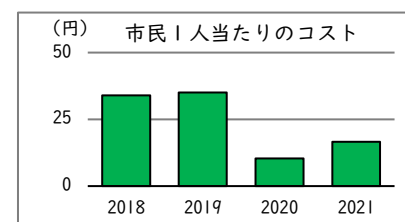
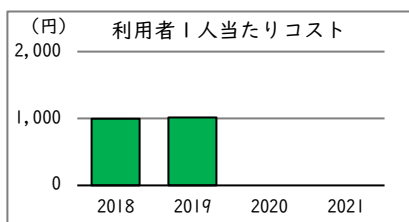


備 考

--

単位当たりコスト状況

	平成30年度 2018	令和元年度 2019	令和2年度 2020	令和3年度 2021
利用者1人当たりコスト	996 円	1,016 円	-	-
延床面積1㎡当たりコスト	-	-	-	-
市民1人当たりコスト	34 円	35 円	10 円	17 円



施設名

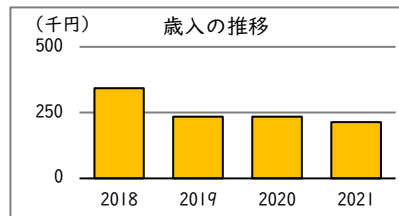
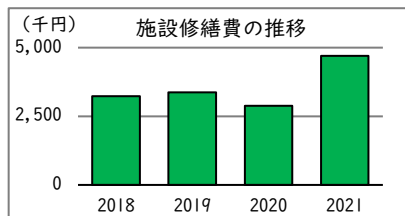
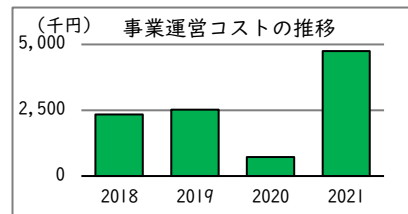
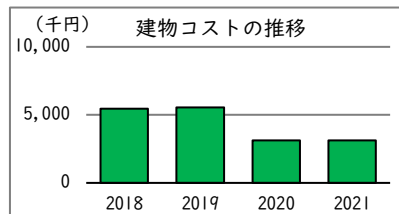
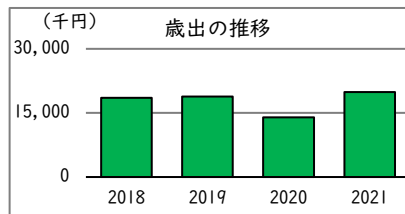
地域プール共通

施設
所管部署

文化スポーツ部
スポーツタウン推進課

コスト状況

	平成30年度 2018	令和元年度 2019	令和2年度 2020	令和3年度 2021
歳出 (千円)	18,561	18,826	14,000	19,899
建物コスト	5,462	5,553	3,121	3,123
施設管理委託費	5,462	5,553	3,121	3,123
光熱水費	0	0	0	0
事業運営コスト	2,334	2,517	720	4,748
事業運営委託費	36	46	0	3,564
その他	2,298	2,471	720	1,184
人件費	7,533	7,386	7,281	7,331
施設修繕費	3,232	3,369	2,878	4,697
施設整備費	0	0	0	0
指定管理料	0	0	0	0
減価償却費	-	-	-	-
歳入 (千円)	342	235	235	213
使用料及び手数料	0	0	0	0
その他	342	235	235	213



備 考

施設名

53. 市民球場

【 詳細情報 】

運営・利用状況

	平成30年度 2018	令和元年度 2019	令和2年度 2020	令和3年度 2021
運営日数	280	299	186	276
年間利用者数	30,291	36,737	19,785	25,541
市内居住者	7,967	12,354	6,707	6,120
市外居住者	22,324	24,383	13,078	19,421
1日当たりの平均利用者数	108	123	106	93
市民1人当たりの利用回数	0.12	0.14	0.08	0.10

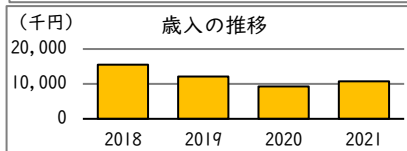
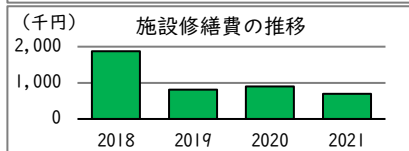
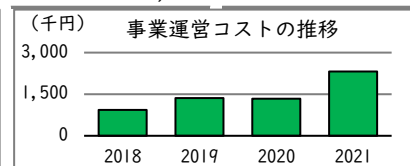
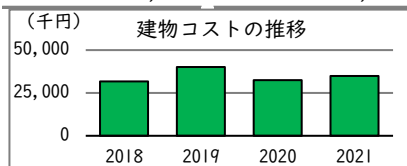
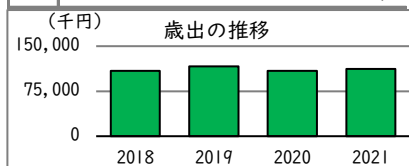
年間稼働状況

	平成30年度 2018	令和元年度 2019	令和2年度 2020	令和3年度 2021
稼働率	87.5%	82.9%	71.0%	96.5%
年間利用時間	1,936	1,919	930	1,331
年間利用可能時間	2,213	2,315	1,309	1,379

コスト状況

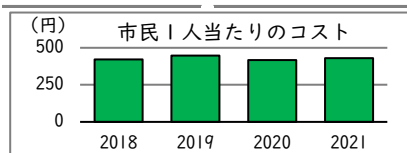
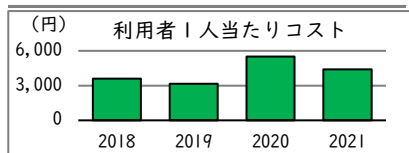
	平成30年度 2018	令和元年度 2019	令和2年度 2020	令和3年度 2021
歳出(千円)	108,906	116,475	108,772	112,110
建物コスト	31,760	40,112	32,451	34,954
施設管理委託費	27,184	35,529	28,114	28,986
光熱水費	4,575	4,583	4,337	5,968
事業運営コスト	930	1,360	1,338	2,321
事業運営委託費	112	98	135	704
その他	819	1,262	1,203	1,618
人件費	7,533	7,386	7,281	7,331
施設修繕費	1,876	811	895	697
施設整備費	0	0	0	0
指定管理料	0	0	0	0
土地賃借料	66,807	66,807	66,807	66,807
減価償却費	29,939	36,735	36,735	37,418

	平成30年度 2018	令和元年度 2019	令和2年度 2020	令和3年度 2021
歳入(千円)	15,528	12,092	9,293	10,753
使用料及び手数料	14,443	11,033	8,241	9,810
その他	1,085	1,059	1,052	943



単位当たりコスト状況

	平成30年度 2018	令和元年度 2019	令和2年度 2020	令和3年度 2021
利用者1人当たりコスト	3,595 円	3,171 円	5,498 円	4,389 円
市民1人当たりコスト	421 円	448 円	418 円	431 円



施設名

54. 市民第一野球場(郷土の森第一野球場)

【 詳細情報 】

運営・利用状況

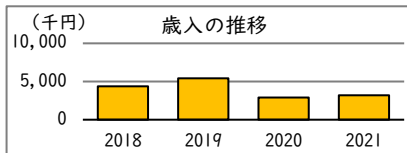
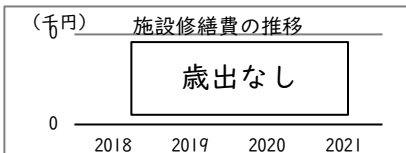
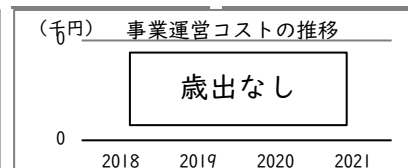
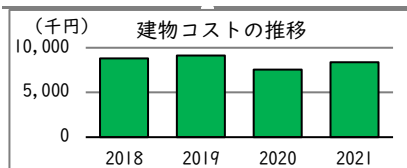
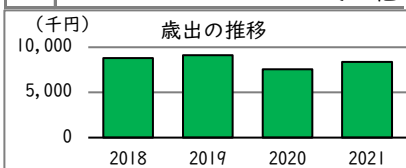
	平成30年度 2018	令和元年度 2019	令和2年度 2020	令和3年度 2021
運営日数	274	301	244	313
年間利用者数	68,025	63,647	50,264	64,958
市内居住者	63,552	56,904	48,562	61,526
市外居住者	4,473	6,743	1,702	3,432
1日当たりの平均利用者数	248	211	206	208
市民1人当たりの利用回数	0.26	0.24	0.19	0.25

年間稼働状況

	平成30年度 2018	令和元年度 2019	令和2年度 2020	令和3年度 2021
稼働率	45.0%	46.0%	40.1%	42.6%
年間利用時間	5,287	5,060	3,661	4,707
年間利用可能時間	11,744	11,002	9,128	11,043

コスト状況


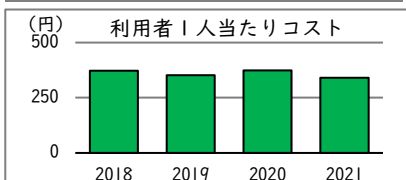
	平成30年度 2018	令和元年度 2019	令和2年度 2020	令和3年度 2021
歳出(千円) ※1	8,796	9,123	7,565	8,388
建物コスト	8,796	9,123	7,565	8,388
施設管理委託費	0	0	0	0
光熱水費	8,796	9,123	7,565	8,388
事業運営コスト	0	0	0	0
事業運営委託費	0	0	0	0
その他	0	0	0	0
人件費	0	0	0	0
施設修繕費	0	0	0	0
施設整備費	0	0	0	0
指定管理料	0	0	0	0
減価償却費	0	0	0	0
歳入(千円)	4,361	5,437	2,914	3,207
使用料及び手数料	4,361	5,437	2,914	3,207
その他	0	0	0	0



備 考
※1 施設の維持管理に係る費用(光熱水費は除く)は市民第一、市民第二で共通。

単位当たりコスト状況

	平成30年度 2018	令和元年度 2019	令和2年度 2020	令和3年度 2021
利用者1人当たりコスト	373 円	352 円	374 円	341 円
延床面積1㎡当たりコスト	-	-	-	-
市民1人当たりコスト	86 円	73 円	72 円	85 円



施設名

55. 市民第二野球場(郷土の森第二野球場)

【 詳細情報 】

運営・利用状況

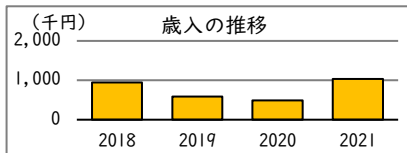
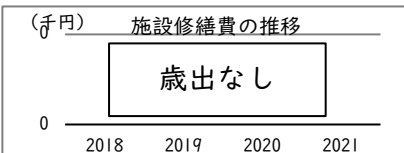
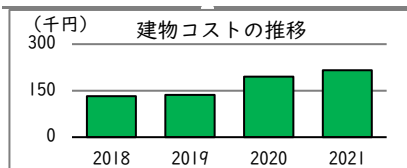
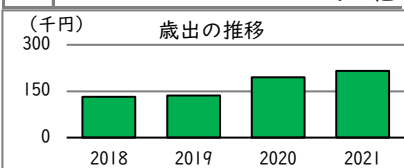
	平成30年度 2018	令和元年度 2019	令和2年度 2020	令和3年度 2021
運営日数	276	175	143	334
年間利用者数	34,074	23,984	14,381	38,789
市内居住者	30,404	20,254	13,926	36,297
市外居住者	3,670	3,730	455	2,492
1日当たりの平均利用者数	123	137	101	116
市民1人当たりの利用回数	0.13	0.09	0.06	0.15

年間稼働状況

	平成30年度 2018	令和元年度 2019	令和2年度 2020	令和3年度 2021
稼働率	39.8%	42.4%	38.2%	40.3%
年間利用時間	3,454	2,547	1,339	3,748
年間利用可能時間	8,674	6,009	3,505	9,293

コスト状況


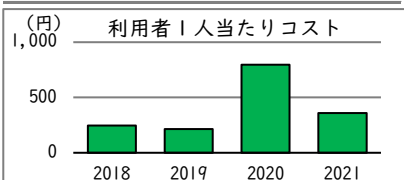
	平成30年度 2018	令和元年度 2019	令和2年度 2020	令和3年度 2021
歳出(千円) ※1	132	136	195	216
建物コスト	132	136	195	216
施設管理委託費	0	0	0	0
光熱水費	132	136	195	216
事業運営コスト	0	0	0	0
事業運営委託費	0	0	0	0
その他	0	0	0	0
人件費	0	0	0	0
施設修繕費	0	0	0	0
施設整備費	0	0	0	0
指定管理料	0	0	0	0
減価償却費	412	0	0	0
歳入(千円)	949	590	487	1,032
使用料及び手数料	949	590	487	1,032
その他	0	0	0	0



備考
※1 施設の維持管理に係る費用(光熱水費は除く)は市民第一、市民第二で共通。

単位当たりコスト状況

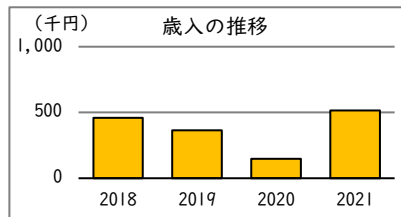
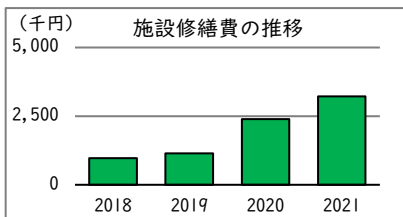
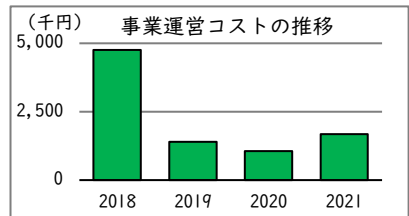
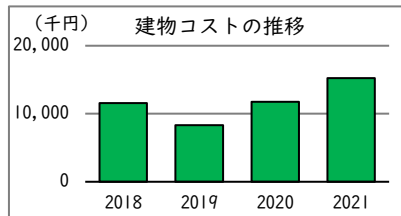
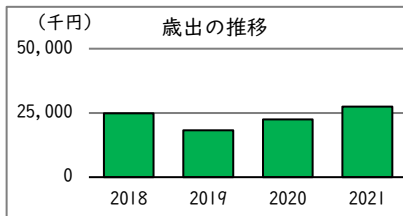
	平成30年度 2018	令和元年度 2019	令和2年度 2020	令和3年度 2021
利用者1人当たりコスト	247 円	214 円	795 円	360 円
延床面積1㎡当たりコスト	-	-	-	-
市民1人当たりコスト	44 円	32 円	44 円	54 円



施設名 野球場共通（市民球場除く）

施設 文化スポーツ部
所管部署 スポーツタウン推進課

コスト状況	平成30年度	令和元年度	令和2年度	令和3年度
	2018	2019	2020	2021
歳出（千円）※1	24,835	18,245	22,488	27,483
建物コスト	11,576	8,318	11,752	15,251
施設管理委託費	11,576	8,318	11,752	15,251
光熱水費	0	0	0	0
事業運営コスト	4,753	1,400	1,065	1,676
事業運営委託費	2,754	0	0	0
その他	1,999	1,400	1,065	1,676
人件費	7,533	7,386	7,281	7,331
施設修繕費	972	1,140	2,390	3,225
施設整備費	0	0	0	0
指定管理料	0	0	0	0
減価償却費	-	-	-	-
歳入（千円）	460	365	147	515
使用料及び手数料	0	0	0	0
その他	460	365	147	515



備考

※1 施設管理に係る経費（光熱水費除く）は市民第一、市民第二野球場を合わせた費用。

施設名

56. 市民サッカー場（郷土の森サッカー場）

【 詳細情報 】

運営・利用状況

	平成30年度 2018	令和元年度 2019	令和2年度 2020	令和3年度 2021
運営日数	363	219	295	363
年間利用者数	47,698	31,463	21,679	47,731
市内居住者	39,880	26,661	19,690	41,024
市外居住者	7,818	4,802	1,989	6,707
1日当たりの平均利用者数	131	144	73	131
市民1人当たりの利用回数	0.18	0.12	0.08	0.18

運営日数

年間利用者数

1日当たりの平均利用者数

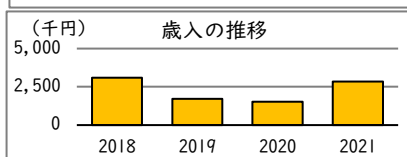
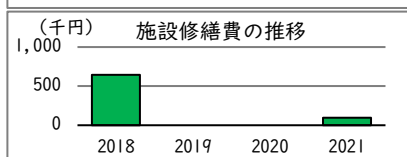
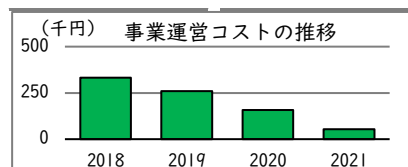

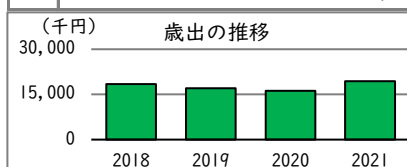
市民1人当たりの利用回数

年間稼働状況

	平成30年度 2018	令和元年度 2019	令和2年度 2020	令和3年度 2021
稼働率	78.0%	17.9%	70.1%	77.8%
年間利用時間	3,096	309	1,397	3,076
年間利用可能時間	3,969	1,727	1,994	3,956

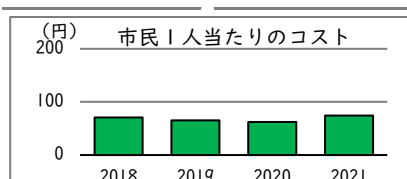
コスト状況

	平成30年度 2018	令和元年度 2019	令和2年度 2020	令和3年度 2021
歳出（千円）	18,449	17,029	16,176	19,370
建物コスト	9,939	9,384	8,736	11,890
施設管理委託費	9,939	9,384	8,736	11,890
光熱水費	0	0	0	0
事業運営コスト	332	259	158	53
事業運営委託費	0	0	0	0
その他	332	259	158	53
人件費	7,533	7,386	7,281	7,331
施設修繕費	645	0	0	96
施設整備費	0	0	0	0
指定管理料	0	0	0	0
減価償却費	-	-	-	-
歳入（千円）	3,093	1,726	1,538	2,848
使用料及び手数料	3,093	1,726	1,538	2,848
その他	0	0	0	0



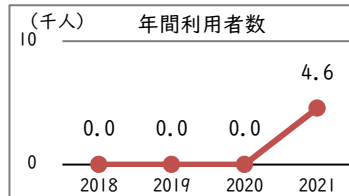
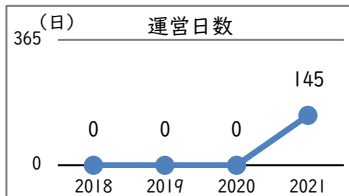
単位当たりコスト状況

	平成30年度 2018	令和元年度 2019	令和2年度 2020	令和3年度 2021
利用者1人当たりコスト	387円	541円	746円	406円
市民1人当たりコスト	71円	65円	62円	74円



施設名 57. 府中朝日フットボールパーク 【 詳細情報 】

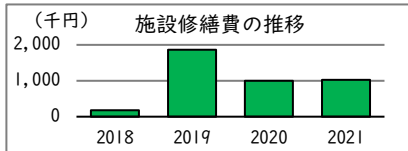
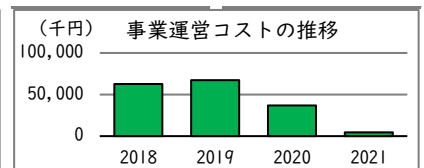
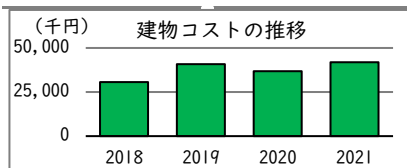
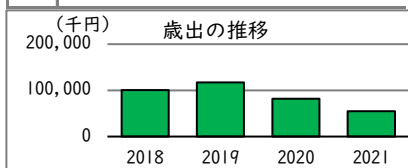
運営・利用状況※1	平成30年度 2018	令和元年度 2019	令和2年度 2020	令和3年度 2021
運営日数	0	0	0	145
年間利用者数	0	0	0	4,570
市内居住者	0	0	0	4,270
市外居住者	0	0	0	300



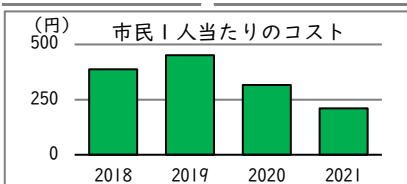
備考
※1 令和2年度までは7人制ラグビー日本代表の合宿受入及び市内トップチームの対戦等の利用で市民利用はない

年間稼働状況	平成30年度 2018	令和元年度 2019	令和2年度 2020	令和3年度 2021
稼働率	0.0%	0.0%	0.0%	23.8%
年間利用時間	0	0	0	143
年間利用可能時間	0	0	0	600

コスト状況	平成30年度 2018	令和元年度 2019	令和2年度 2020	令和3年度 2021
歳出 (千円)	100,926	117,235	82,174	54,880
建物コスト	30,708	40,795	36,894	41,909
施設管理委託費	26,573	37,221	33,424	37,617
光熱水費	4,135	3,575	3,470	4,292
事業運営コスト	62,504	67,185	36,999	4,611
事業運営委託費	2,678	5,320	0	259
その他	59,825	61,865	36,999	4,353
人件費	7,533	7,386	7,281	7,331
施設修繕費	181	1,868	999	1,029
施設整備費	0	0	0	0
指定管理料	0	0	0	0
減価償却費	42,441	46,678	46,678	46,678
歳入 (千円)	0	0	0	397
使用料及び手数料	0	0	0	360
その他	0	0	0	37

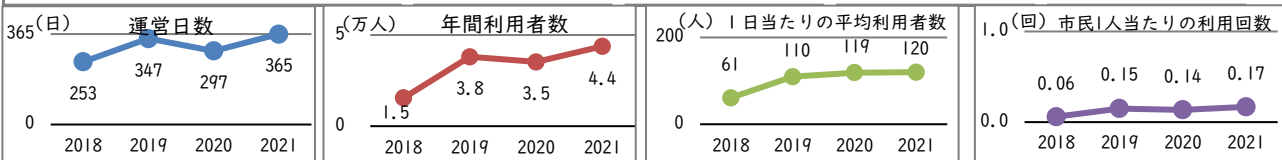


単位当たりコスト状況	平成30年度 2018	令和元年度 2019	令和2年度 2020	令和3年度 2021
利用者1人当たりコスト	-	-	-	12,009 円
市民1人当たりコスト	388 円	451 円	316 円	211 円



施設名 58. 市民庭球場（郷土の森庭球場）【 詳細情報 】

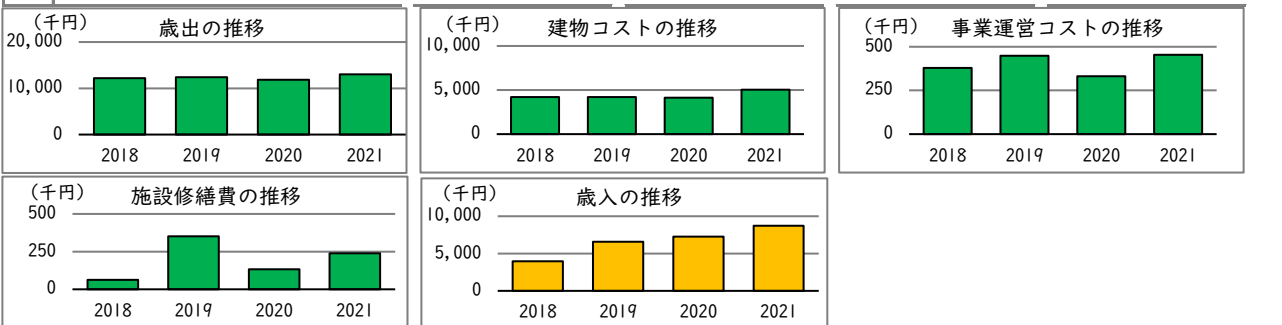
運営・利用状況	平成30年度	令和元年度	令和2年度	令和3年度
	2018	2019	2020	2021
運営日数	253	347	297	365
年間利用者数	15,454	38,073	35,263	43,836
市内居住者	15,012	37,426	34,725	43,331
市外居住者	442	647	538	505
1日当たりの平均利用者数	61	110	119	120
市民1人当たりの利用回数	0.06	0.15	0.14	0.17



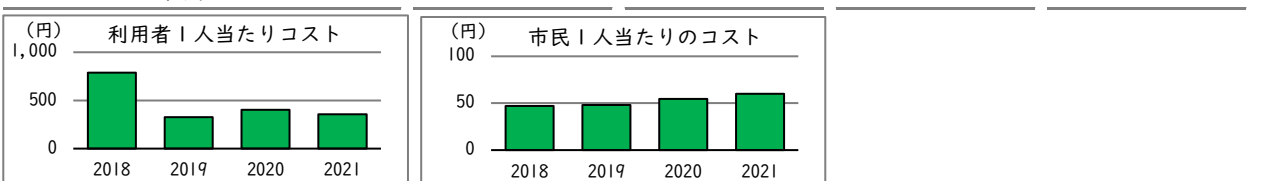
年間稼働状況	平成30年度	令和元年度	令和2年度	令和3年度
	2018	2019	2020	2021
稼働率	64.5%	78.0%	88.9%	94.6%
年間利用時間	5,697	13,897	12,749	15,962
年間利用可能時間	8,834	17,813	14,339	16,881

コスト状況	平成30年度	令和元年度	令和2年度	令和3年度
	2018	2019	2020	2021
歳出 (千円)	12,182	12,382	11,876	13,047
建物コスト	4,207	4,196	4,130	5,022
施設管理委託費	3,478	3,493	3,442	4,268
光熱水費	729	703	688	755
事業運営コスト	378	449	332	454
事業運営委託費	0	0	0	0
その他	378	449	332	454
人件費	7,533	7,386	7,281	7,331
施設修繕費	63	351	132	240
施設整備費	0	0	0	0
指定管理料	0	0	0	0
減価償却費	-	215	-	-
歳入 (千円)	3,945	6,573	7,284	8,734
使用料及び手数料	3,919	6,573	7,284	8,734
その他	26	0	0	0

歳出 (千円)	平成30年度	令和元年度	令和2年度	令和3年度
	2018	2019	2020	2021
歳出	12,182	12,382	11,876	13,047
使用料及び手数料	3,919	6,573	7,284	8,734
その他	26	0	0	0



単位当たりコスト状況	平成30年度	令和元年度	令和2年度	令和3年度
	2018	2019	2020	2021
利用者1人当たりコスト	788 円	325 円	402 円	356 円
市民1人当たりコスト	47 円	48 円	54 円	60 円



施設名

59. 寿町庭球場

【 詳細情報 】

運営・利用状況

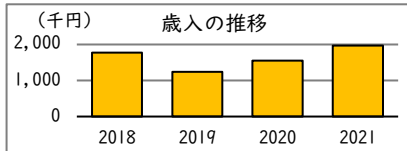
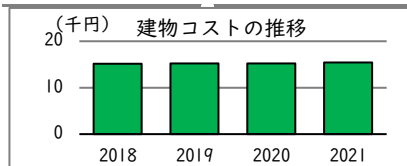
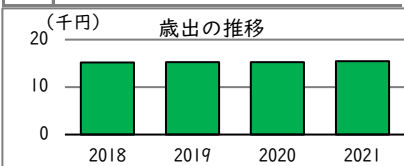
	平成30年度 2018	令和元年度 2019	令和2年度 2020	令和3年度 2021
運営日数	344	344	279	344
年間利用者数	15,174	10,680	12,867	15,928
市内居住者	15,125	10,667	12,831	15,908
市外居住者	49	13	36	20
1日当たりの平均利用者数	44	31	46	46
市民1人当たりの利用回数	0.06	0.04	0.05	0.06

年間稼働状況

	平成30年度 2018	令和元年度 2019	令和2年度 2020	令和3年度 2021
稼働率	94.6%	90.4%	98.3%	97.5%
年間利用時間	4,543	3,150	3,960	4,888
年間利用可能時間	4,803	3,484	4,029	5,013

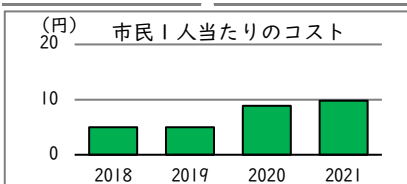
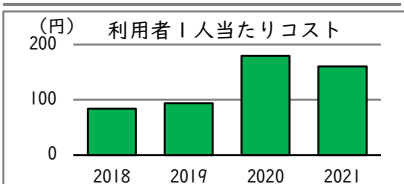
コスト状況

	平成30年度 2018	令和元年度 2019	令和2年度 2020	令和3年度 2021
歳出(千円)	15	15	15	15
建物コスト	15	15	15	15
施設管理委託費	0	0	0	0
光熱水費	15	15	15	15
事業運営コスト	0	0	0	0
事業運営委託費	0	0	0	0
その他	0	0	0	0
人件費	0	0	0	0
施設修繕費	0	0	0	0
施設整備費	0	0	0	0
指定管理料	0	0	0	0
減価償却費	-	-	-	-
歳入(千円)	1,774	1,238	1,555	1,970
使用料及び手数料	1,774	1,238	1,555	1,970
その他	0	0	0	0



単位当たりコスト状況

	平成30年度 2018	令和元年度 2019	令和2年度 2020	令和3年度 2021
利用者1人当たりコスト	84 円	94 円	180 円	160 円
市民1人当たりコスト	5 円	5 円	9 円	10 円



施設名

60. 押立庭球場

【 詳細情報 】

運営・利用状況

	平成30年度 2018	令和元年度 2019	令和2年度 2020	令和3年度 2021
運営日数	344	344	279	339
年間利用者数	15,488	15,285	11,918	15,505
市内居住者	15,356	15,169	11,786	15,417
市外居住者	132	116	132	88
1日当たりの平均利用者数	45	44	43	46
市民1人当たりの利用回数	0.06	0.06	0.05	0.06

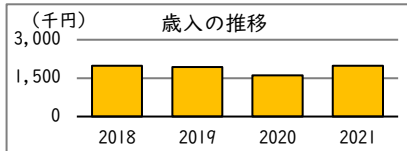
年間稼働状況

	平成30年度 2018	令和元年度 2019	令和2年度 2020	令和3年度 2021
稼働率	94.6%	92.4%	96.6%	97.6%
年間利用時間	5,006	4,827	3,893	4,794
年間利用可能時間	5,289	5,225	4,028	4,913

コスト状況

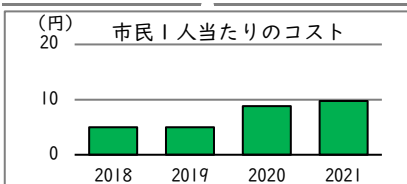
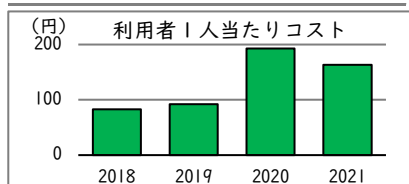
	平成30年度 2018	令和元年度 2019	令和2年度 2020	令和3年度 2021
歳出（千円）	0	0	0	0
建物コスト	0	0	0	0
施設管理委託費	0	0	0	0
光熱水費	0	0	0	0
事業運営コスト	0	0	0	0
事業運営委託費	0	0	0	0
その他	0	0	0	0
人件費	0	0	0	0
施設修繕費	0	0	0	0
施設整備費	0	0	0	0
指定管理料	0	0	0	0
減価償却費	1,547	1,547	1,547	1,547

	平成30年度 2018	令和元年度 2019	令和2年度 2020	令和3年度 2021
歳入（千円）	1,982	1,937	1,611	1,983
使用料及び手数料	1,982	1,937	1,611	1,983
その他	0	0	0	0



単位当たりコスト状況

	平成30年度 2018	令和元年度 2019	令和2年度 2020	令和3年度 2021
利用者1人当たりコスト	83 円	92 円	193 円	164 円
市民1人当たりコスト	5 円	5 円	9 円	10 円



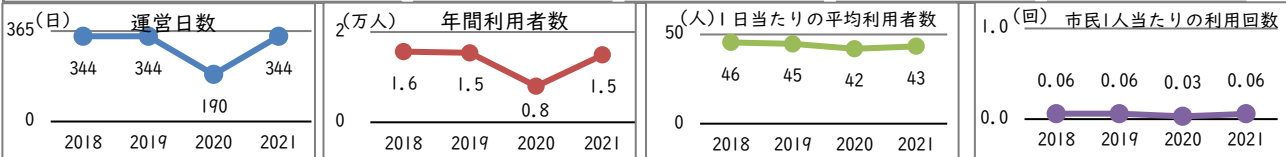
施設名

61. 四谷庭球場

【 詳細情報 】

運営・利用状況

	平成30年度 2018	令和元年度 2019	令和2年度 2020	令和3年度 2021
運営日数	344	344	190	344
年間利用者数	15,659	15,366	7,978	14,926
市内居住者	15,599	15,325	7,955	14,854
市外居住者	60	41	23	72
1日当たりの平均利用者数	46	45	42	43
市民1人当たりの利用回数	0.06	0.06	0.03	0.06



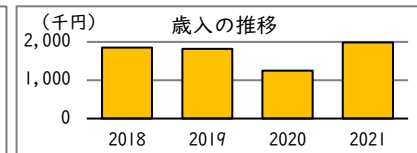
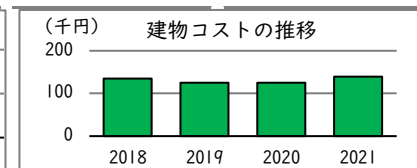
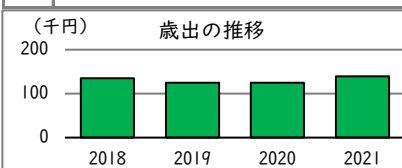
年間稼働状況

	平成30年度 2018	令和元年度 2019	令和2年度 2020	令和3年度 2021
稼働率	92.8%	91.3%	95.6%	97.1%
年間利用時間	4,774	4,614	2,561	5,006
年間利用可能時間	5,145	5,052	2,679	5,155

コスト状況

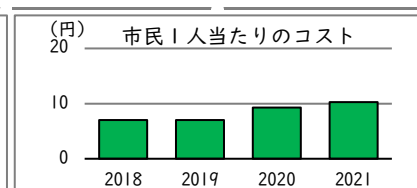
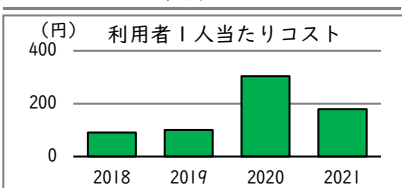
	平成30年度 2018	令和元年度 2019	令和2年度 2020	令和3年度 2021
歳出 (千円)	135	125	125	139
建物コスト	135	125	125	139
施設管理委託費	0	0	0	0
光熱水費	135	125	125	139
事業運営コスト	0	0	0	0
事業運営委託費	0	0	0	0
その他	0	0	0	0
人件費	0	0	0	0
施設修繕費	0	0	0	0
施設整備費	0	0	0	0
指定管理料	0	0	0	0
減価償却費	-	-	-	-

	平成30年度 2018	令和元年度 2019	令和2年度 2020	令和3年度 2021
歳入 (千円)	1,848	1,818	1,250	1,988
使用料及び手数料	1,848	1,818	1,250	1,988
その他	0	0	0	0



単位当たりコスト状況

	平成30年度 2018	令和元年度 2019	令和2年度 2020	令和3年度 2021
利用者1人当たりコスト	91 円	100 円	304 円	179 円
市民1人当たりコスト	7 円	7 円	9 円	10 円



施設名

62. 栄町庭球場

【 詳細情報 】

運営・利用状況

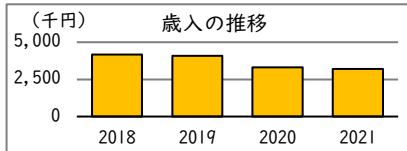
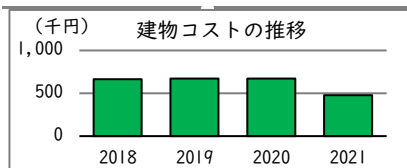
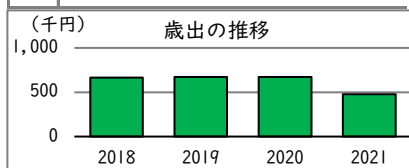
	平成30年度 2018	令和元年度 2019	令和2年度 2020	令和3年度 2021
運営日数	344	344	279	339
年間利用者数	39,920	42,942	28,318	28,799
市内居住者	39,546	42,754	28,286	28,749
市外居住者	374	188	32	50
1日当たりの平均利用者数	116	125	101	85
市民1人当たりの利用回数	0.15	0.17	0.11	0.11

年間稼働状況

	平成30年度 2018	令和元年度 2019	令和2年度 2020	令和3年度 2021
稼働率	93.4%	89.7%	93.6%	97.4%
年間利用時間	7,465	7,098	5,663	5,780
年間利用可能時間	7,991	7,912	6,051	5,936

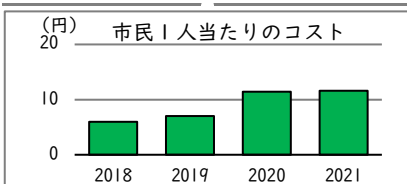
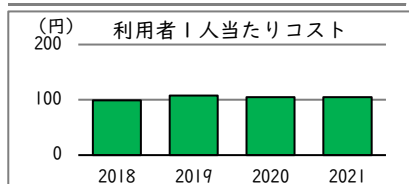
コスト状況

	平成30年度 2018	令和元年度 2019	令和2年度 2020	令和3年度 2021
歳出(千円)	663	672	672	479
建物コスト	663	672	672	479
施設管理委託費	0	0	0	0
光熱水費	663	672	672	479
事業運営コスト	0	0	0	0
事業運営委託費	0	0	0	0
その他	0	0	0	0
人件費	0	0	0	0
施設修繕費	0	0	0	0
施設整備費	0	0	0	0
指定管理料	0	0	0	0
減価償却費	404	404	404	404
歳入(千円)	4,172	4,086	3,318	3,198
使用料及び手数料	4,172	4,086	3,318	3,198
その他	0	0	0	0



単位当たりコスト状況

	平成30年度 2018	令和元年度 2019	令和2年度 2020	令和3年度 2021
利用者1人当たりコスト	99円	108円	105円	105円
市民1人当たりコスト	6円	7円	11円	12円



施設名

63. 住吉庭球場

【 詳細情報 】

運営・利用状況

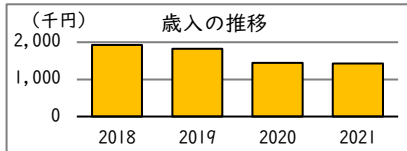
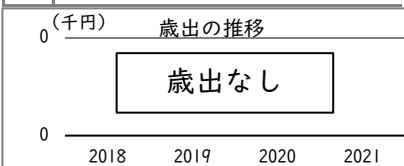
	平成30年度 2018	令和元年度 2019	令和2年度 2020	令和3年度 2021
運営日数	344	344	279	331
年間利用者数	20,575	20,634	14,650	13,570
市内居住者	20,526	20,610	14,621	13,530
市外居住者	49	24	29	40
1日当たりの平均利用者数	60	60	53	41
市民1人当たりの利用回数	0.08	0.08	0.06	0.05

年間稼働状況

	平成30年度 2018	令和元年度 2019	令和2年度 2020	令和3年度 2021
稼働率	92.7%	92.6%	94.0%	99.4%
年間利用時間	4,834	4,701	3,681	3,317
年間利用可能時間	5,214	5,074	3,916	3,336

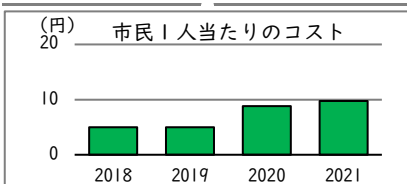
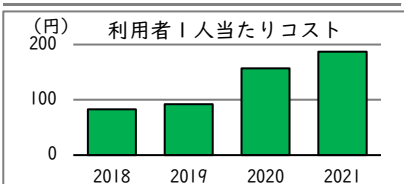
コスト状況

	平成30年度 2018	令和元年度 2019	令和2年度 2020	令和3年度 2021
歳出(千円)	0	0	0	0
建物コスト	0	0	0	0
施設管理委託費	0	0	0	0
光熱水費	0	0	0	0
事業運営コスト	0	0	0	0
事業運営委託費	0	0	0	0
その他	0	0	0	0
人件費	0	0	0	0
施設修繕費	0	0	0	0
施設整備費	0	0	0	0
指定管理料	0	0	0	0
減価償却費	-	-	-	-
歳入(千円)	1,925	1,827	1,446	1,429
使用料及び手数料	1,925	1,827	1,446	1,429
その他	0	0	0	0



単位当たりコスト状況

	平成30年度 2018	令和元年度 2019	令和2年度 2020	令和3年度 2021
利用者1人当たりコスト	83 円	92 円	157 円	187 円
市民1人当たりコスト	5 円	5 円	9 円	10 円



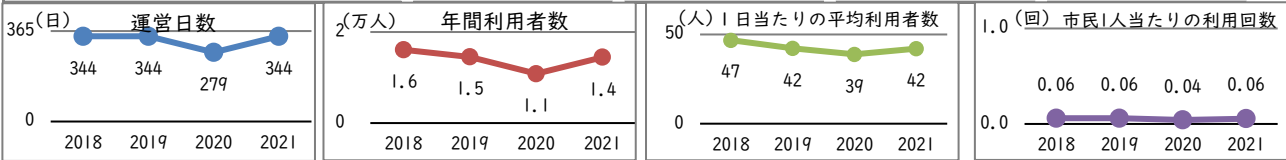
施設名

64. 若松庭球場

【 詳細情報 】

運営・利用状況

	平成30年度 2018	令和元年度 2019	令和2年度 2020	令和3年度 2021
運営日数	344	344	279	344
年間利用者数	16,103	14,534	10,848	14,462
市内居住者	16,020	14,409	10,785	14,418
市外居住者	83	125	63	44
1日当たりの平均利用者数	47	42	39	42
市民1人当たりの利用回数	0.06	0.06	0.04	0.06



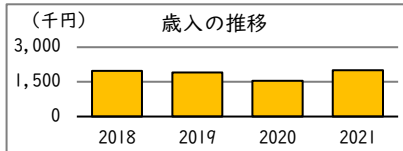
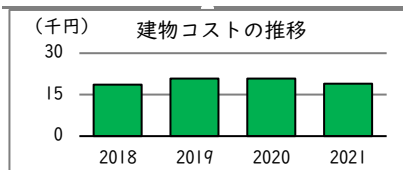
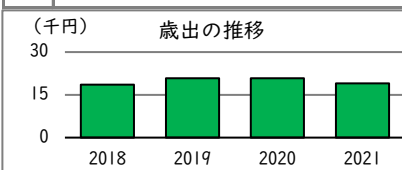
年間稼働状況

	平成30年度 2018	令和元年度 2019	令和2年度 2020	令和3年度 2021
稼働率	95.3%	93.0%	95.4%	97.2%
年間利用時間	5,032	4,800	3,816	5,013
年間利用可能時間	5,278	5,159	4,001	5,155

コスト状況

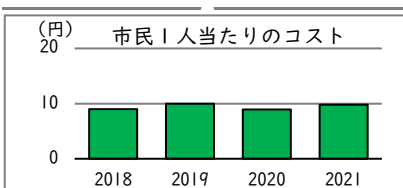
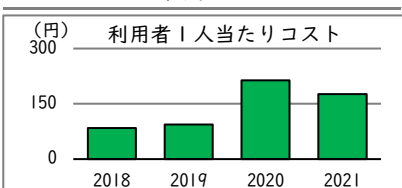
	平成30年度 2018	令和元年度 2019	令和2年度 2020	令和3年度 2021
歳出 (千円)	19	21	21	19
建物コスト	19	21	21	19
施設管理委託費	0	0	0	0
光熱水費	19	21	21	19
事業運営コスト	0	0	0	0
事業運営委託費	0	0	0	0
その他	0	0	0	0
人件費	0	0	0	0
施設修繕費	0	0	0	0
施設整備費	0	0	0	0
指定管理料	0	0	0	0
減価償却費	1,933	1,933	1,933	1,933

	平成30年度 2018	令和元年度 2019	令和2年度 2020	令和3年度 2021
歳入 (千円)	1,981	1,903	1,547	2,004
使用料及び手数料	1,981	1,903	1,547	2,004
その他	0	0	0	0



単位当たりコスト状況

	平成30年度 2018	令和元年度 2019	令和2年度 2020	令和3年度 2021
利用者1人当たりコスト	84 円	94 円	214 円	177 円
市民1人当たりコスト	9 円	10 円	9 円	10 円



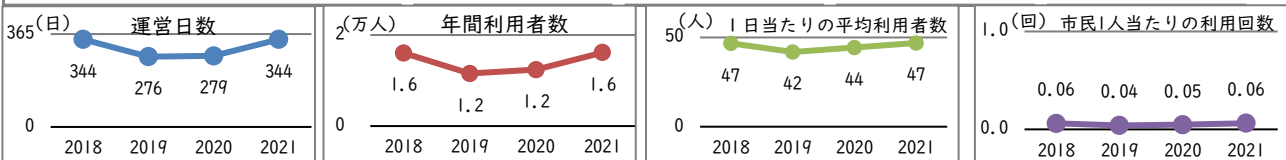
施設名

65. 日新第二庭球場

【 詳細情報 】

運営・利用状況

	平成30年度 2018	令和元年度 2019	令和2年度 2020	令和3年度 2021
運営日数	344	276	279	344
年間利用者数	16,063	11,551	12,386	16,143
市内居住者	16,043	11,536	12,334	16,121
市外居住者	20	15	52	22
1日当たりの平均利用者数	47	42	44	47
市民1人当たりの利用回数	0.06	0.04	0.05	0.06



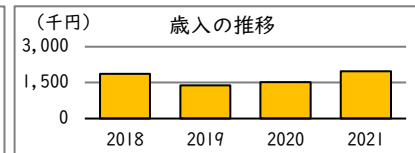
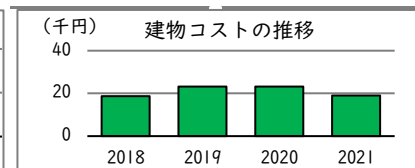
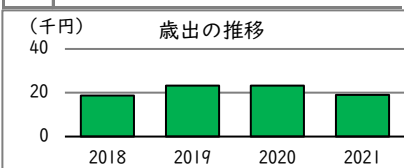
年間稼働状況

	平成30年度 2018	令和元年度 2019	令和2年度 2020	令和3年度 2021
稼働率	92.6%	92.9%	95.1%	96.1%
年間利用時間	4,711	3,362	3,839	4,934
年間利用可能時間	5,087	3,618	4,035	5,132

コスト状況

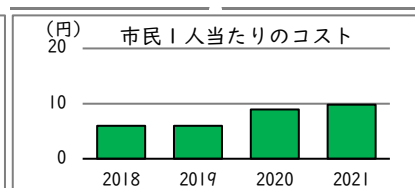
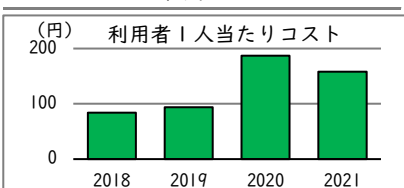
	平成30年度 2018	令和元年度 2019	令和2年度 2020	令和3年度 2021
歳出 (千円)	19	23	23	19
建物コスト	19	23	23	19
施設管理委託費	0	0	0	0
光熱水費	19	23	23	19
事業運営コスト	0	0	0	0
事業運営委託費	0	0	0	0
その他	0	0	0	0
人件費	0	0	0	0
施設修繕費	0	0	0	0
施設整備費	0	0	0	0
指定管理料	0	0	0	0
減価償却費	448	448	448	3,378

	平成30年度 2018	令和元年度 2019	令和2年度 2020	令和3年度 2021
歳入 (千円)	1,861	1,380	1,522	1,980
使用料及び手数料	1,861	1,380	1,522	1,980
その他	0	0	0	0



単位当たりコスト状況

	平成30年度 2018	令和元年度 2019	令和2年度 2020	令和3年度 2021
利用者1人当たりコスト	84 円	94 円	187 円	158 円
市民1人当たりコスト	6 円	6 円	9 円	10 円



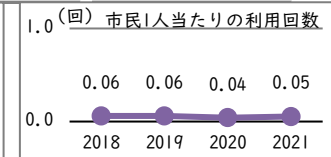
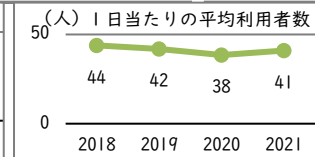
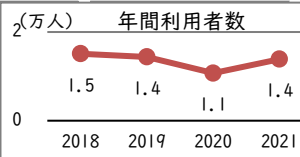
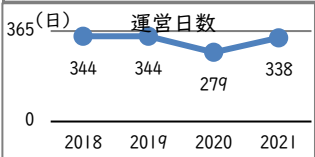
施設名

66.紅葉丘庭球場

【 詳細情報 】

運営・利用状況

	平成30年度 2018	令和元年度 2019	令和2年度 2020	令和3年度 2021
運営日数	344	344	279	338
年間利用者数	15,099	14,384	10,735	13,877
市内居住者	14,880	13,794	10,564	13,804
市外居住者	219	590	171	73
1日当たりの平均利用者数	44	42	38	41
市民1人当たりの利用回数	0.06	0.06	0.04	0.05



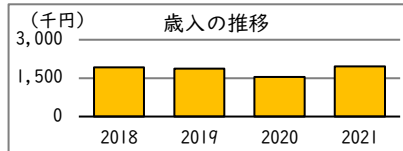


年間稼働状況

	平成30年度 2018	令和元年度 2019	令和2年度 2020	令和3年度 2021
稼働率	93.3%	89.4%	95.1%	96.1%
年間利用時間	4,925	4,644	3,786	4,851
年間利用可能時間	5,280	5,195	3,981	5,049

コスト状況

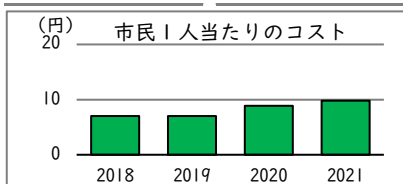
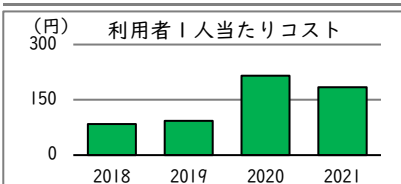
	平成30年度 2018	令和元年度 2019	令和2年度 2020	令和3年度 2021
歳出 (千円)	15	15	15	18
建物コスト	15	15	15	18
施設管理委託費	0	0	0	0
光熱水費	15	15	15	18
事業運営コスト	0	0	0	0
事業運営委託費	0	0	0	0
その他	0	0	0	0
人件費	0	0	0	0
施設修繕費	0	0	0	0
施設整備費	0	0	0	0
指定管理料	0	0	0	0
減価償却費	1,544	1,544	1,544	1,544

	平成30年度 2018	令和元年度 2019	令和2年度 2020	令和3年度 2021
歳入 (千円)	1,927	1,871	1,548	1,953
使用料及び手数料	1,927	1,871	1,548	1,953
その他	0	0	0	0



単位当たりコスト状況

	平成30年度 2018	令和元年度 2019	令和2年度 2020	令和3年度 2021
利用者1人当たりコスト	84 円	93 円	215 円	184 円
市民1人当たりコスト	7 円	7 円	9 円	10 円



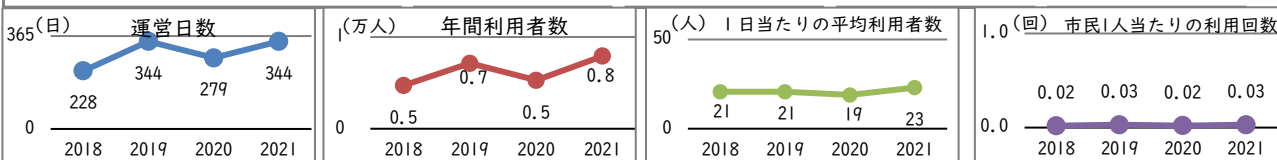
施設名

67.紅葉丘第二庭球場

【 詳細情報 】

運営・利用状況

	平成30年度 2018	令和元年度 2019	令和2年度 2020	令和3年度 2021
運営日数	228	344	279	344
年間利用者数	4,714	7,135	5,282	7,913
市内居住者	4,661	7,067	5,253	7,892
市外居住者	53	68	29	21
1日当たりの平均利用者数	21	21	19	23
市民1人当たりの利用回数	0.02	0.03	0.02	0.03



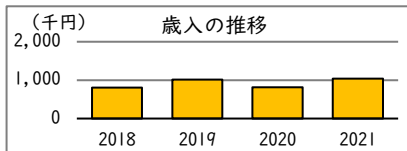
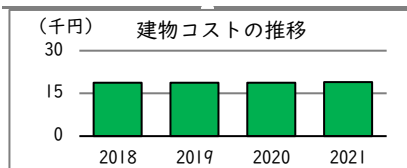
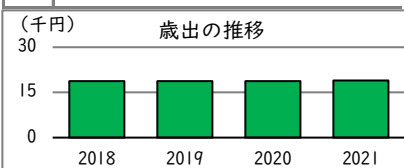
年間稼働状況

	平成30年度 2018	令和元年度 2019	令和2年度 2020	令和3年度 2021
稼働率	96.8%	96.4%	98.7%	99.3%
年間利用時間	1,577	2,485	1,979	2,540
年間利用可能時間	1,629	2,579	2,006	2,559

コスト状況

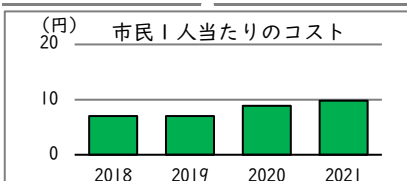
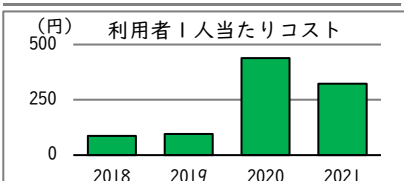
	平成30年度 2018	令和元年度 2019	令和2年度 2020	令和3年度 2021
歳出 (千円)	19	19	19	19
建物コスト	19	19	19	19
施設管理委託費	0	0	0	0
光熱水費	19	19	19	19
事業運営コスト	0	0	0	0
事業運営委託費	0	0	0	0
その他	0	0	0	0
人件費	0	0	0	0
施設修繕費	0	0	0	0
施設整備費	0	0	0	0
指定管理料	0	0	0	0
減価償却費	2,357	2,357	2,357	3,140

	平成30年度 2018	令和元年度 2019	令和2年度 2020	令和3年度 2021
歳入 (千円)	803	1,013	814	1,036
使用料及び手数料	803	1,013	814	1,036
その他	0	0	0	0



単位当たりコスト状況

	平成30年度 2018	令和元年度 2019	令和2年度 2020	令和3年度 2021
利用者1人当たりコスト	87 円	95 円	438 円	323 円
市民1人当たりコスト	7 円	7 円	9 円	10 円



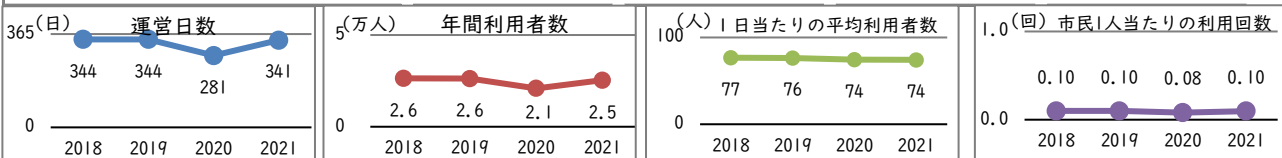
施設名

68. 平和の森庭球場

【 詳細情報 】

運営・利用状況

	平成30年度 2018	令和元年度 2019	令和2年度 2020	令和3年度 2021
運営日数	344	344	281	341
年間利用者数	26,386	26,273	20,876	25,323
市内居住者	26,285	26,200	20,736	21,571
市外居住者	101	73	140	3,752
1日当たりの平均利用者数	77	76	74	74
市民1人当たりの利用回数	0.10	0.10	0.08	0.10



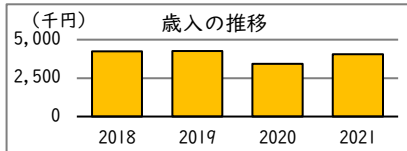
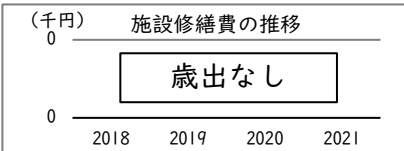
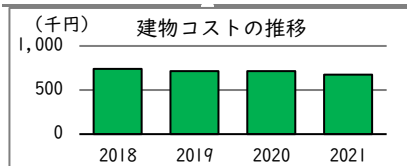
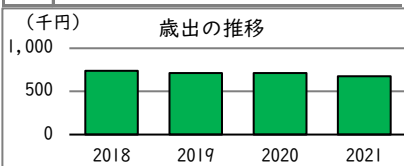
年間稼働状況

	平成30年度 2018	令和元年度 2019	令和2年度 2020	令和3年度 2021
稼働率	94.5%	93.9%	98.1%	97.9%
年間利用時間	7,452	7,444	5,880	7,316
年間利用可能時間	7,886	7,924	5,993	7,476

コスト状況

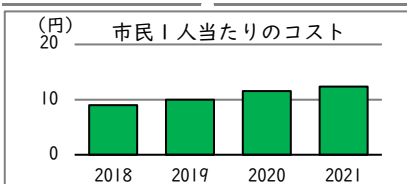
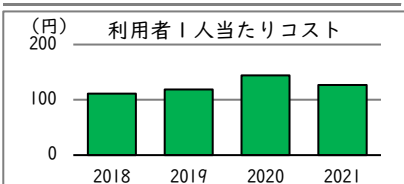
	平成30年度 2018	令和元年度 2019	令和2年度 2020	令和3年度 2021
歳出 (千円)	740	714	714	676
建物コスト	740	714	714	676
施設管理委託費	0	0	0	0
光熱水費	740	714	714	676
事業運営コスト	0	0	0	0
事業運営委託費	0	0	0	0
その他	0	0	0	0
人件費	0	0	0	0
施設修繕費	0	0	0	0
施設整備費	0	0	0	0
指定管理料	0	0	0	0
減価償却費	546	546	546	0

	平成30年度 2018	令和元年度 2019	令和2年度 2020	令和3年度 2021
歳入 (千円)	4,232	4,268	3,428	4,055
使用料及び手数料	4,232	4,268	3,428	4,055
その他	0	0	0	0



単位当たりコスト状況

	平成30年度 2018	令和元年度 2019	令和2年度 2020	令和3年度 2021
利用者1人当たりコスト	111 円	119 円	144 円	127 円
市民1人当たりコスト	9 円	10 円	12 円	12 円



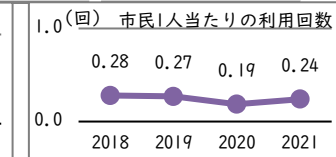
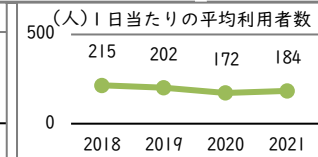
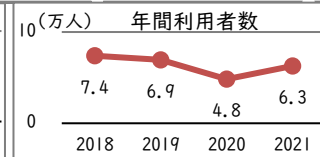
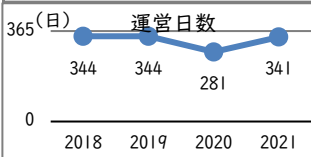
施設名

69. 小柳庭球場

【 詳細情報 】

運営・利用状況

	平成30年度 2018	令和元年度 2019	令和2年度 2020	令和3年度 2021
運営日数	344	344	281	341
年間利用者数	73,993	69,412	48,361	62,778
市内居住者	72,383	67,165	47,757	62,269
市外居住者	1,610	2,247	604	509
1日当たりの平均利用者数	215	202	172	184
市民1人当たりの利用回数	0.28	0.27	0.19	0.24



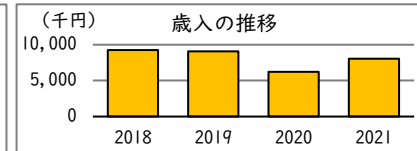
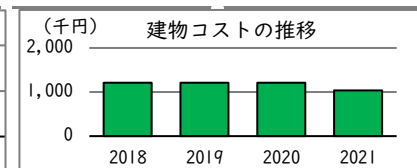
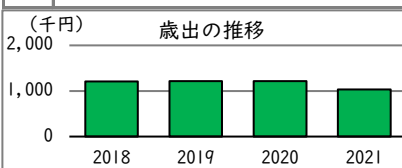
年間稼働状況

	平成30年度 2018	令和元年度 2019	令和2年度 2020	令和3年度 2021
稼働率	91.6%	85.8%	90.8%	91.1%
年間利用時間	17,090	15,977	11,918	15,662
年間利用可能時間	18,652	18,625	13,126	17,194

コスト状況

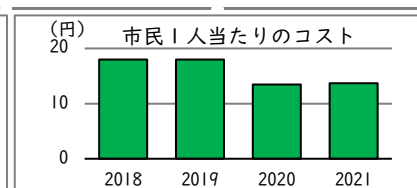
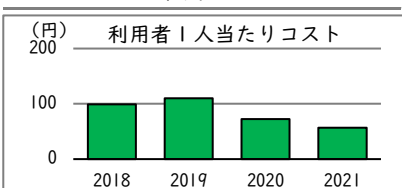
	平成30年度 2018	令和元年度 2019	令和2年度 2020	令和3年度 2021
歳出 (千円)	1,209	1,212	1,212	1,034
建物コスト	1,209	1,212	1,212	1,034
施設管理委託費	0	0	0	0
光熱水費	1,209	1,212	1,212	1,034
事業運営コスト	0	0	0	0
事業運営委託費	0	0	0	0
その他	0	0	0	0
人件費	0	0	0	0
施設修繕費	0	0	0	0
施設整備費	0	0	0	0
指定管理料	0	0	0	0
減価償却費	3,546	3,546	3,546	3,546

	平成30年度 2018	令和元年度 2019	令和2年度 2020	令和3年度 2021
歳入 (千円)	9,258	9,072	6,247	8,058
使用料及び手数料	9,258	9,072	6,247	8,058
その他	0	0	0	0



単位当たりコスト状況

	平成30年度 2018	令和元年度 2019	令和2年度 2020	令和3年度 2021
利用者1人当たりコスト	99 円	110 円	73 円	57 円
市民1人当たりコスト	18 円	18 円	13 円	14 円



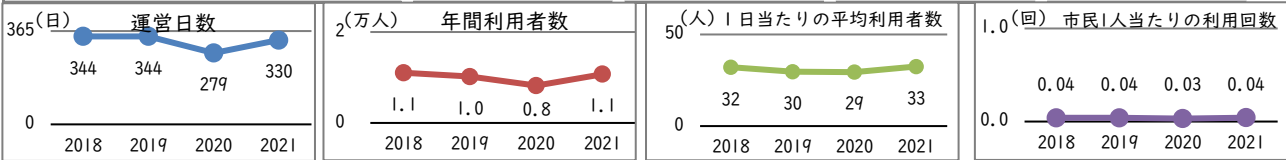
施設名

70. 西府庭球場

【 詳細情報 】

運営・利用状況

	平成30年度 2018	令和元年度 2019	令和2年度 2020	令和3年度 2021
運営日数	344	344	279	330
年間利用者数	11,038	10,204	8,216	10,735
市内居住者	10,620	9,789	7,927	10,346
市外居住者	418	415	289	389
1日当たりの平均利用者数	32	30	29	33
市民1人当たりの利用回数	0.04	0.04	0.03	0.04



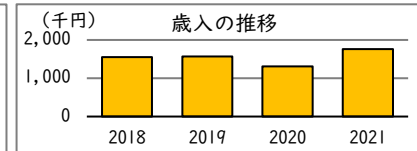
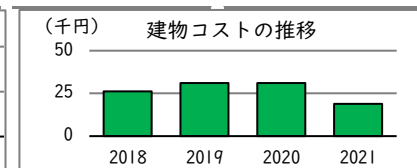
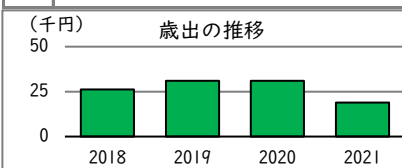
年間稼働状況

	平成30年度 2018	令和元年度 2019	令和2年度 2020	令和3年度 2021
稼働率	75.9%	73.2%	79.2%	86.0%
年間利用時間	3,791	3,591	3,042	4,164
年間利用可能時間	4,996	4,908	3,843	4,842

コスト状況

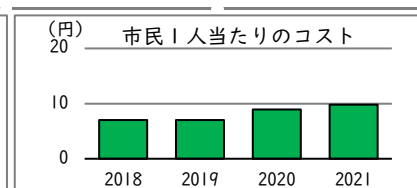
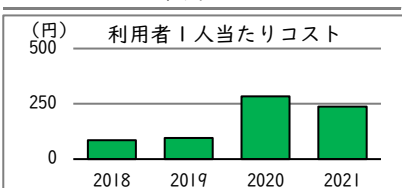
	平成30年度 2018	令和元年度 2019	令和2年度 2020	令和3年度 2021
歳出 (千円)	26	31	31	19
建物コスト	26	31	31	19
施設管理委託費	0	0	0	0
光熱水費	26	31	31	19
事業運営コスト	0	0	0	0
事業運営委託費	0	0	0	0
その他	0	0	0	0
人件費	0	0	0	0
施設修繕費	0	0	0	0
施設整備費	0	0	0	0
指定管理料	0	0	0	0
減価償却費	632	632	632	632

	平成30年度 2018	令和元年度 2019	令和2年度 2020	令和3年度 2021
歳入 (千円)	1,554	1,566	1,313	1,760
使用料及び手数料	1,554	1,566	1,313	1,760
その他	0	0	0	0



単位当たりコスト状況

	平成30年度 2018	令和元年度 2019	令和2年度 2020	令和3年度 2021
利用者1人当たりコスト	85 円	95 円	283 円	238 円
市民1人当たりコスト	7 円	7 円	9 円	10 円



施設名

71. 武蔵台庭球場

【 詳細情報 】

運営・利用状況

	平成30年度 2018	令和元年度 2019	令和2年度 2020	令和3年度 2021
運営日数	315	315	250	313
年間利用者数	20,144	19,404	13,874	20,192
市内居住者	19,835	19,181	13,689	19,692
市外居住者	309	223	185	500
1日当たりの平均利用者数	64	62	55	65
市民1人当たりの利用回数	0.08	0.07	0.05	0.08

365(日) 運営日数

5(万人) 年間利用者数

100(人) 1日当たりの平均利用者数

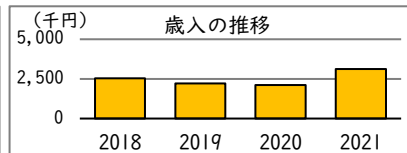
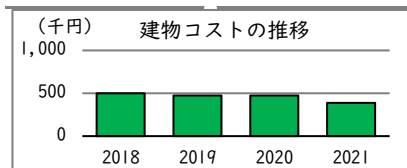
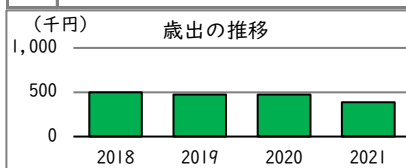
1.0(回) 市民1人当たりの利用回数

年間稼働状況

	平成30年度 2018	令和元年度 2019	令和2年度 2020	令和3年度 2021
稼働率	60.2%	52.9%	60.2%	76.8%
年間利用時間	5,260	4,413	4,018	6,014
年間利用可能時間	8,733	8,344	6,677	7,828

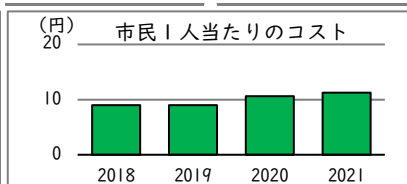
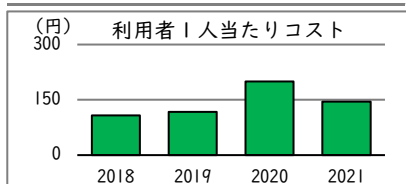
コスト状況

	平成30年度 2018	令和元年度 2019	令和2年度 2020	令和3年度 2021
歳出(千円)	500	473	473	388
建物コスト	500	473	473	388
施設管理委託費	0	0	0	0
光熱水費	500	473	473	388
事業運営コスト	0	0	0	0
事業運営委託費	0	0	0	0
その他	0	0	0	0
人件費	0	0	0	0
施設修繕費	0	0	0	0
施設整備費	0	0	0	0
指定管理料	0	0	0	0
減価償却費	-	-	-	-
歳入(千円)	2,536	2,208	2,110	3,115
使用料及び手数料	2,536	2,208	2,110	3,115
その他	0	0	0	0



単位当たりコスト状況

	平成30年度 2018	令和元年度 2019	令和2年度 2020	令和3年度 2021
利用者1人当たりコスト	108 円	117 円	200 円	145 円
市民1人当たりコスト	9 円	9 円	11 円	11 円

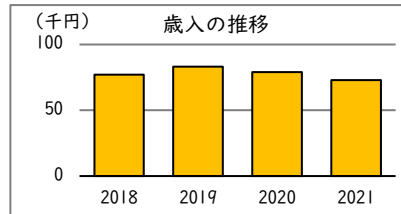
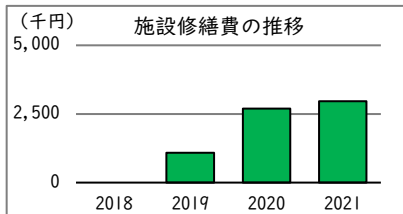
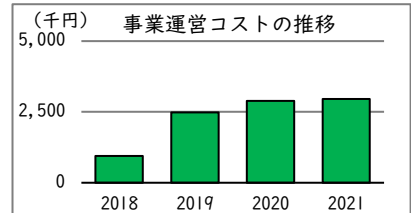
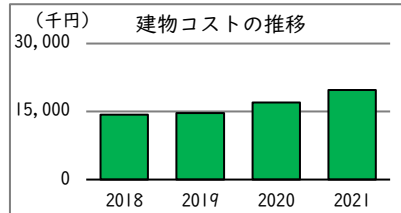
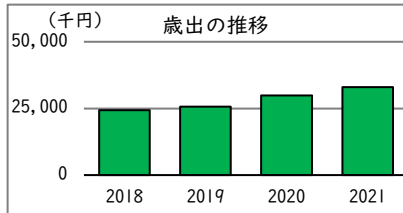


施設名 庭球場共通（市民庭球場除く）

施設 文化スポーツ部
所管部署 スポーツタウン推進課

コスト状況

	平成30年度 2018	令和元年度 2019	令和2年度 2020	令和3年度 2021
歳出（千円）	24,367	25,614	29,857	32,979
建物コスト	14,305	14,652	16,991	19,727
施設管理委託費	14,305	14,652	16,991	19,727
光熱水費	0	0	0	0
事業運営コスト	951	2,486	2,892	2,956
事業運営委託費	951	0	0	0
その他	0	2,486	2,892	2,956
人件費	7,533	7,386	7,281	7,331
施設修繕費	0	1,090	2,692	2,966
施設整備費	1,578	0	0	0
指定管理料	0	0	0	0
減価償却費	-	-	-	-
歳入（千円）	77	83	79	73
使用料及び手数料	0	0	0	0
その他	77	83	79	73



備 考

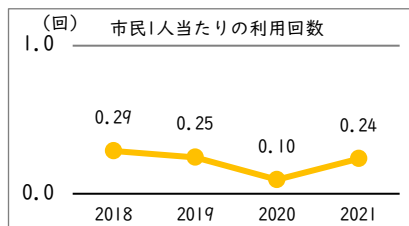
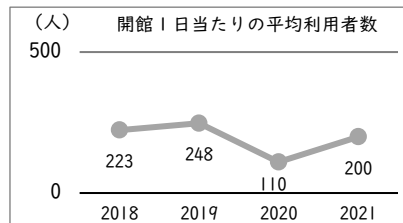
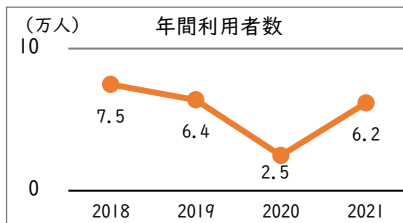
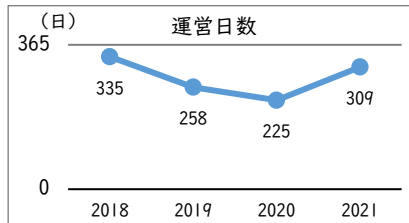
施設名

72. 市民陸上競技場

【 詳細情報 】

運営・利用状況

	平成30年度 2018	令和元年度 2019	令和2年度 2020	令和3年度 2021
運営日数※1	335	258	225	309
年間利用者数	74,727	63,881	24,727	61,674
開館1日当たりの平均利用者数	223	248	110	200
市民1人当たりの利用回数	0.29	0.25	0.10	0.24



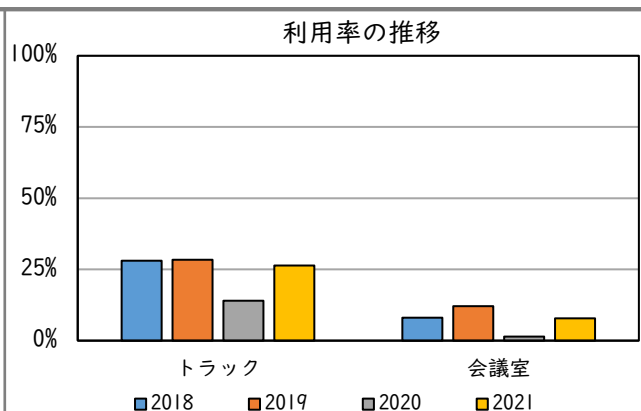
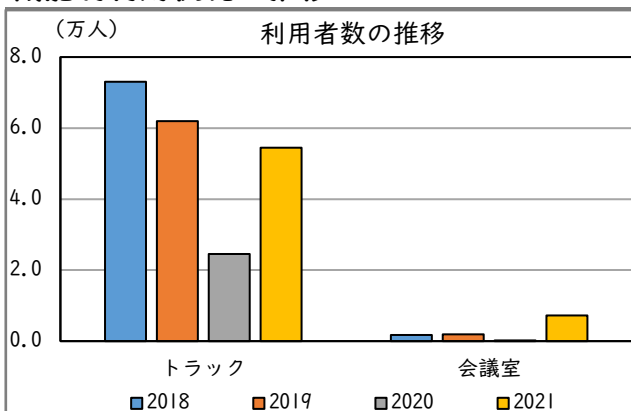
令和3年度（2021年度）機能別利用状況

	トラック	会議室
平均面積	-	49 m ² /室
室数	-	1 室
利用者数	54,444 人	7,230 人
貸切利用時間数	917 時間	62 コマ
貸切利用可能時間数	3,335 時間	789 コマ
貸利利用率	27.5%	7.9%
団体利用者数	14,062 人	-
個人利用者数	40,382 人	-

備 考

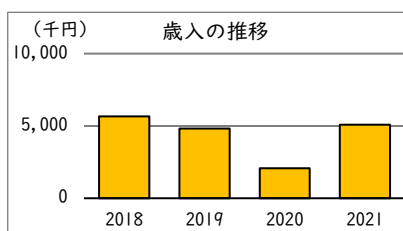
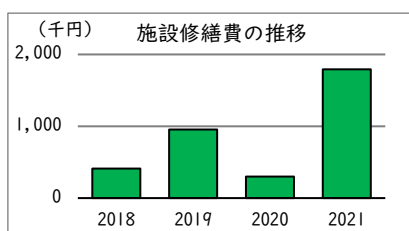
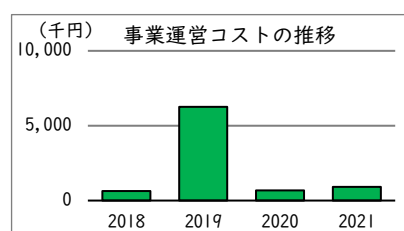
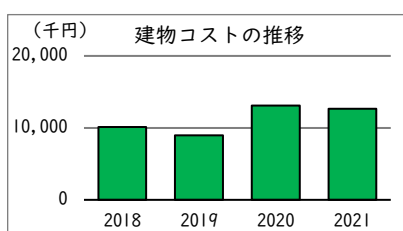
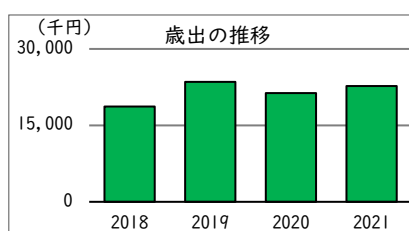
※1 工事のため、令和元年8月20日～9月4日は、休場。
 新型コロナウイルス感染拡大防止のため、令和2年4月1日～6月7日は、休場。令和2年6月8日～6月30日は、午後4時までの開場。令和3年2月1日～3月21日は、午後8時までの開場。受変電設備及び夜間照明等改修工事のため、令和2年12月14日～令和3年1月31日は、休場。
 新型コロナウイルス感染拡大防止のため、令和3年4月12日～9月30日は20時以降休場。

機能別利用状況の推移



コスト状況

	平成30年度 2018	令和元年度 2019	令和2年度 2020	令和3年度 2021
歳出（千円）	18,688	23,538	21,347	22,698
建物コスト	10,103	8,943	13,083	12,669
施設管理委託費	7,692	6,772	11,550	10,814
光熱水費	2,410	2,170	1,533	1,855
事業運営コスト	643	6,252	682	906
事業運営委託費	0	0	0	62
その他※2	643	6,252	682	844
人件費	7,533	7,386	7,281	7,331
施設修繕費	410	957	300	1,792
施設整備費	0	0	0	0
指定管理料	0	0	0	0
減価償却費	16,050	18,063	18,063	19,138
歳入（千円）	5,660	4,827	2,078	5,081
使用料及び手数料	5,563	4,637	2,044	4,997
その他	96	190	34	84

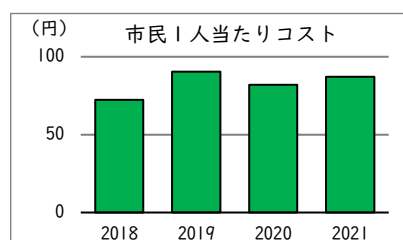
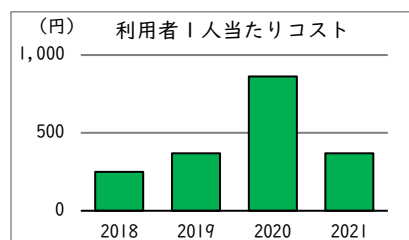


備 考

※2 物品購入のため、令和2年度は事業運営コスト（その他）が増加。

単位当たりコスト状況

	平成30年度 2018	令和元年度 2019	令和2年度 2020	令和3年度 2021
利用者1人当たりコスト	250	368	863	368
延床面積1㎡当たりコスト	-	-	-	-
市民1人当たりコスト	72	90	82	87



施設名 73.府中第一小学校～105.浅間中学校 【 詳細情報 】

コスト状況	平成30年度 2018	令和元年度 2019	令和2年度 2020	令和3年度 2021
歳出（千円）				
76.府中第四小学校				
土地賃借料	33,415	33,415	33,415	33,415
88.矢崎小学校				
土地賃借料※1	10,449	10,449	10,449	9,935
89.若松小学校				
土地賃借料	9,254	9,254	9,254	9,254
97.府中第三中学校				
土地賃借料	12,157	12,157	12,157	12,157

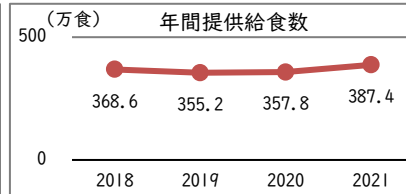
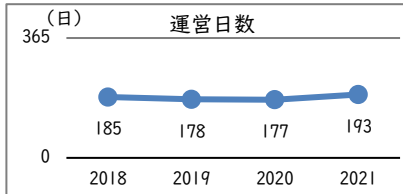
備 考

・ 上記4校は土地を一部借りているため、毎年賃借料が発生している。
 ・ 73.府中第一小学校から105.浅間中学校までの学校施設について、利用状況に係る情報は児童生徒数の在籍数のみであるため、詳細版では掲載を省略しています。

※1 借りている土地の面積が減少したため、令和3年度の土地賃借料も減少。

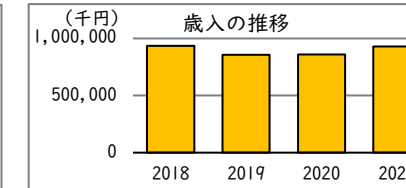
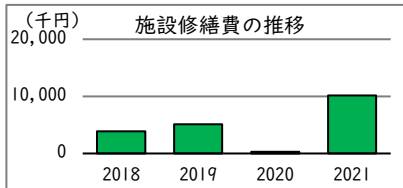
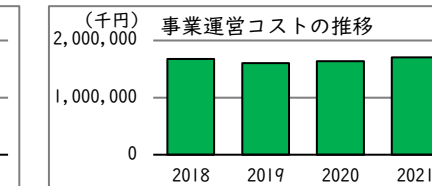
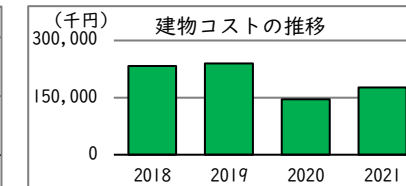
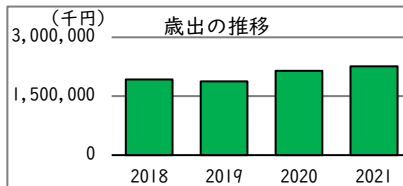
施設名 106. 学校給食センター 【 詳細情報 】

運営・利用状況	平成30年度	令和元年度	令和2年度	令和3年度
	2018	2019	2020	2021
運営日数	185	178	177	193
年間提供給食数	3,685,966	3,551,934	3,577,918	3,873,740
年間提供給食数(小学校)	2,545,282	2,512,626	2,537,873	2,731,965
年間提供給食数(中学校)	1,140,684	1,039,308	1,040,045	1,141,775
1日平均提供数(小学校)	13,758	14,116	14,419	14,155
1日平均提供数(中学校)	6,408	5,839	5,875	5,916

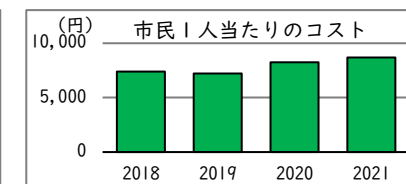
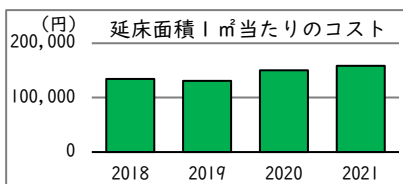


コスト状況	平成30年度	令和元年度	令和2年度	令和3年度
	2018	2019	2020	2021
歳出(千円)	1,925,517	1,875,652	2,148,080	2,263,746
建物コスト	232,788	240,119	145,354	176,699
施設管理委託費	44,297	64,818	4,000	3,973
光熱水費	188,491	175,301	141,355	172,726
事業運営コスト	1,674,488	1,606,476	1,634,752	1,704,263
事業運営委託費	641,915	649,609	659,073	651,820
その他	1,032,573	956,867	975,679	1,052,443
人件費	14,339	18,526	367,676	372,603
施設修繕費	3,902	5,086	298	10,181
施設整備費	0	5,445	0	0
指定管理料	0	0	0	0
減価償却費	633,301	633,301	633,301	633,666

歳入(千円)		平成30年度	令和元年度	令和2年度	令和3年度
		2018	2019	2020	2021
使用料及び手数料	104	78	132	91	
その他	936,022	856,415	859,435	929,386	
合計	936,126	856,493	859,567	929,477	



単位当たりコスト状況	平成30年度	令和元年度	令和2年度	令和3年度
	2018	2019	2020	2021
延床面積1㎡当たりコスト	134,602 円	131,116 円	150,163 円	158,249 円
市民1人当たりコスト	7,406 円	7,208 円	8,254 円	8,698 円



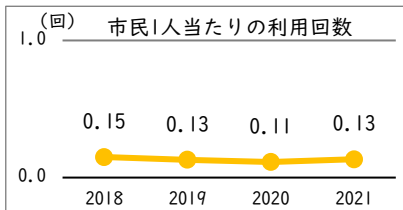
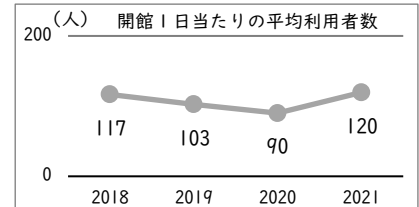
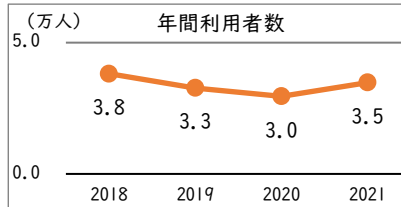
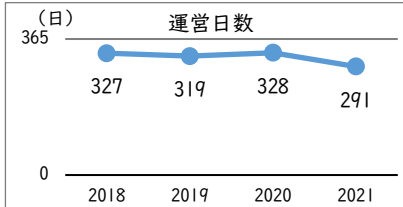
施設名

107. 教育センター

【 詳細情報 】

運営・利用状況

	平成30年度 2018	令和元年度 2019	令和2年度 2020	令和3年度 2021
運営日数※1	327	319	328	291
年間利用者数	38,181	32,739	29,542	34,780
相談事業	8,212	6,195	5,594	7,163
けやき教室※2	2,106	53	2,100	2,707
貸館機能	27,863	26,491	21,848	24,910
開館1日当たりの平均利用者数	117	103	90	120
市民1人当たりの利用回数	0.15	0.13	0.11	0.13



備考

※1 運営日数は各機能によって異なるため、施設として開館している最大開館日数を記載。

※2 令和元年度の数値は、けやき教室のみ実利用人数。

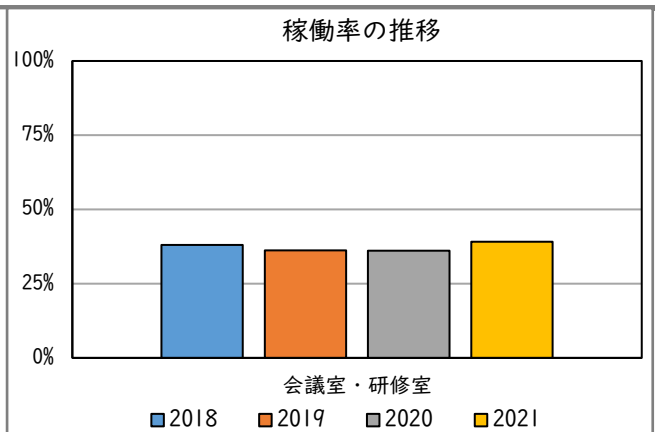
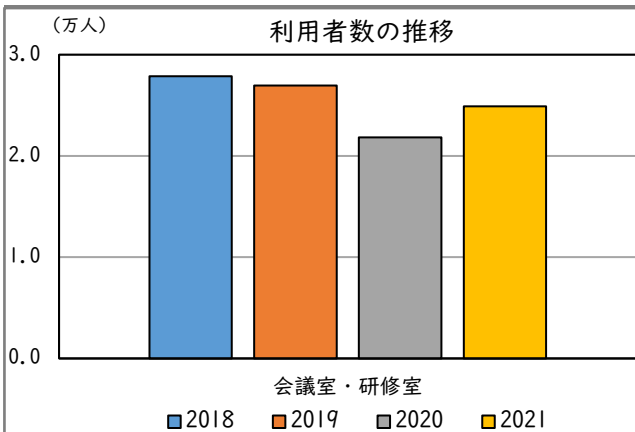
令和3年度（2021年度）機能別利用状況

会議室・研修室	
平均面積	61 m ² /室
室数	4 室
利用者数	24,910 人
利用コマ数	1,523 コマ
利用可能コマ数	3,894 コマ
稼働率	39.1%

備考

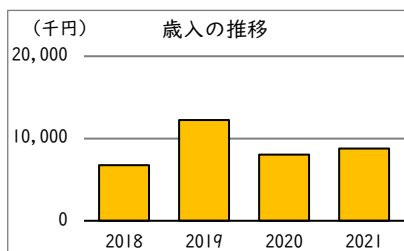
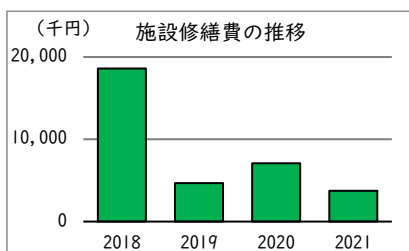
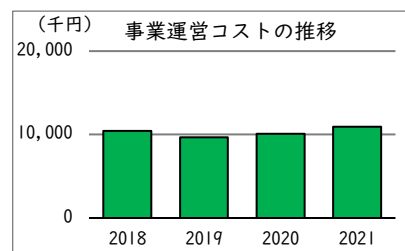
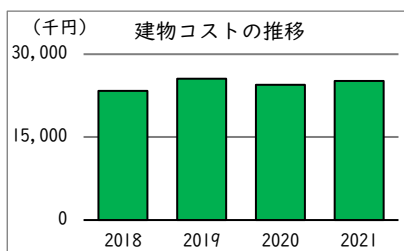
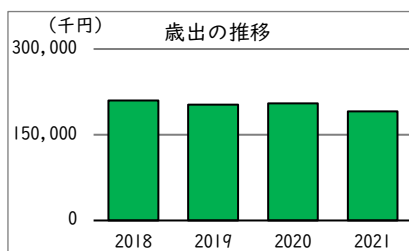


機能別利用状況の推移



コスト状況

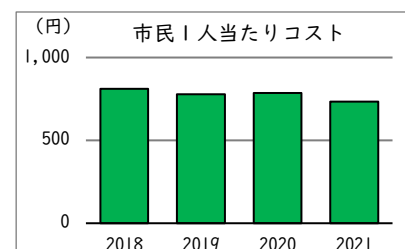
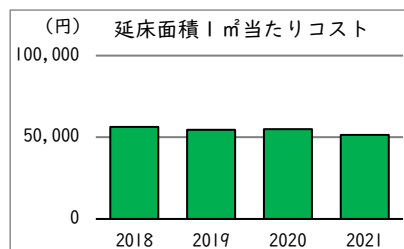
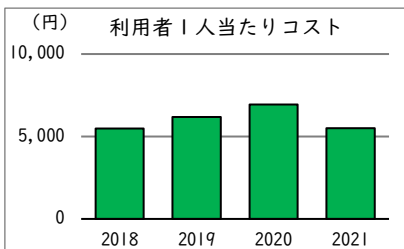
	平成30年度 2018	令和元年度 2019	令和2年度 2020	令和3年度 2021
歳出 (千円)	209,692	202,633	204,791	191,093
建物コスト	23,374	25,561	24,466	25,153
施設管理委託費	16,646	18,467	18,136	17,792
光熱水費	6,729	7,094	6,330	7,361
事業運営コスト	10,441	9,653	10,103	10,934
事業運営委託費	19	36	93	192
その他	10,422	9,617	10,010	10,742
人件費	157,265	162,741	163,141	148,830
施設修繕費	18,612	4,678	7,080	3,735
施設整備費	0	0	0	2,442
指定管理料	0	0	0	0
減価償却費	14,252	14,108	14,108	13,897
歳入 (千円)	6,755	12,247	8,023	8,769
使用料及び手数料	248	153	85	85
その他	6,507	12,094	7,938	8,684



備 考

単位当たりコスト状況

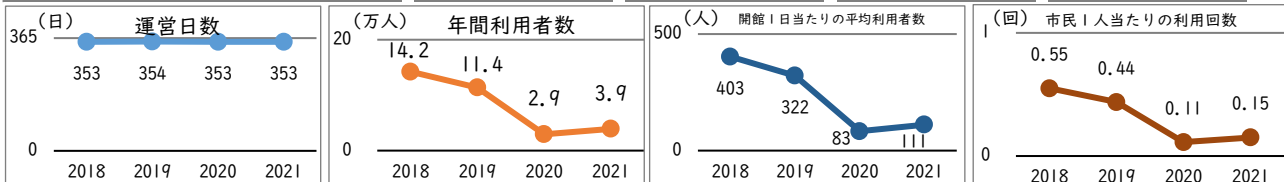
	平成30年度 2018	令和元年度 2019	令和2年度 2020	令和3年度 2021
利用者1人当たりコスト	5,492	6,189	6,932	5,494
延床面積1㎡当たりコスト	56,384	54,486	55,066	51,383
市民1人当たりコスト	811	779	787	734



施設名 108.子ども家庭支援センター「たち」【 詳細情報 】

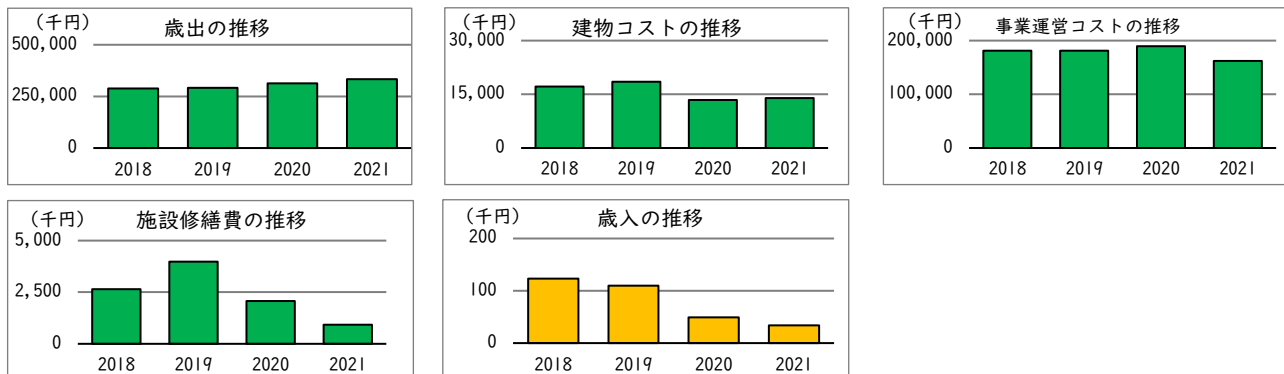
運営・利用状況

	平成30年度 2018	令和元年度 2019	令和2年度 2020	令和3年度 2021
運営日数	353	354	353	353
年間利用者数	142,325	113,822	29,430	39,244
交流広場	129,131	102,463	12,887	18,486
リフレッシュ広場	3,100	2,703	1,107	1,179
相談事業	3,034	2,992	4,846	8,989
その他	7,060	5,664	10,590	10,590
開館1日当たりの平均利用者数	403	322	83	111
市民1人当たりの利用回数	0.55	0.44	0.11	0.15



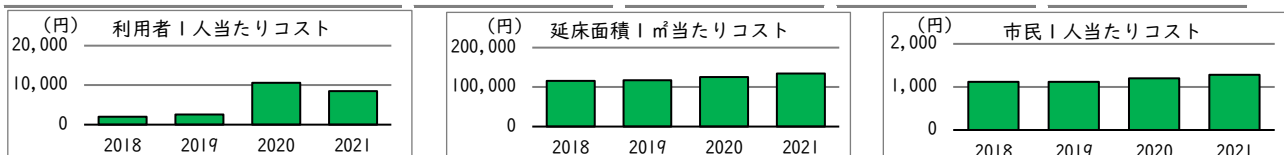
コスト状況

	平成30年度 2018	令和元年度 2019	令和2年度 2020	令和3年度 2021
歳出 (千円)	289,032	291,098	312,544	334,033
建物コスト	17,202	18,495	13,392	13,939
施設管理委託費	10,188	12,005	6,941	7,155
光熱水費	7,014	6,490	6,451	21,094
事業運営コスト	180,995	181,288	189,448	162,372
事業運営委託費	148,070	150,506	156,217	33,789
その他	32,925	30,781	33,231	196,162
人件費	88,194	87,341	107,633	115,853
施設修繕費	2,641	3,975	2,072	924
施設整備費	0	0	0	0
指定管理料	0	0	0	0
減価償却費	12,236	12,236	12,236	13,897
歳入 (千円)	123,217	109,905	49,405	33,774
使用料及び手数料	0	0	0	0
その他	123,217	109,905	49,405	33,774



単位当たりコスト状況

	平成30年度 2018	令和元年度 2019	令和2年度 2020	令和3年度 2021
利用者1人当たりコスト	2,031	2,557	10,620	8,512
延床面積1㎡当たりコスト	115,814	117,169	125,823	134,474
市民1人当たりコスト	1,117	1,119	1,201	1,283



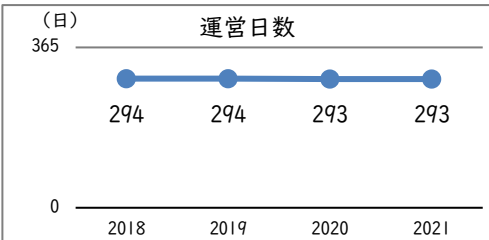
施設名

109. 北保育所

【 詳細情報 】

運営・利用状況

	平成30年度 2018	令和元年度 2019	令和2年度 2020	令和3年 2021
運営日数	294	294	293	293
入所児童数 (定員 120 人)	126	123	120	115
入所率※1	105.0%	100.0%	100.0%	95.8%



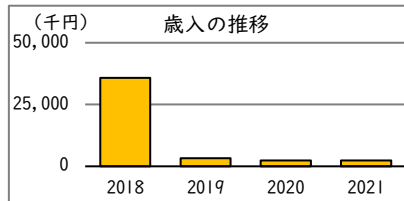
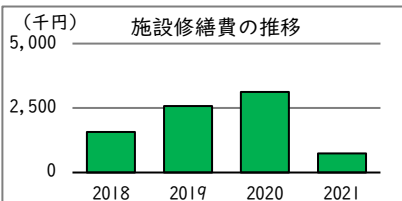
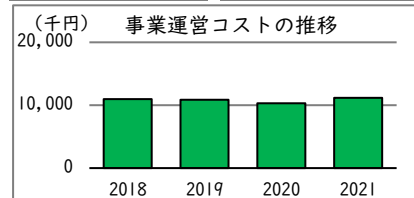
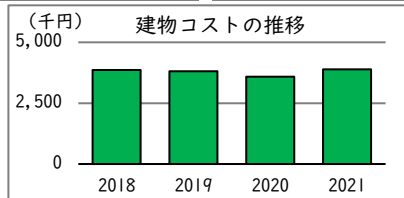
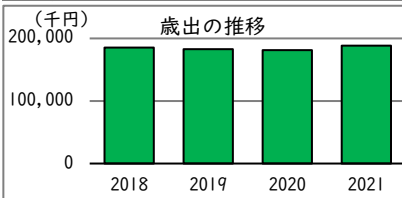
備 考

※1 入所率は、各年度の定員数に対する入所児童数の割合。

コスト状況

	平成30年度 2018	令和元年度 2019	令和2年度 2020	令和3年度 2021
歳出 (千円)	185,161	182,966	181,407	188,250
建物コスト	3,865	3,810	3,588	3,893
施設管理委託費	0	0	0	0
光熱水費	3,865	3,810	3,588	3,893
事業運営コスト	10,989	10,879	10,284	11,170
事業運営委託費	0	0	0	0
その他	10,989	10,879	10,284	11,170
人件費	168,732	165,696	164,411	172,447
施設修繕費	1,575	2,581	3,124	740
施設整備費	0	0	0	0
指定管理料	0	0	0	0
減価償却費	6,713	6,869	6,869	6,833

	平成30年度 2018	令和元年度 2019	令和2年度 2020	令和3年度 2021
歳入 (千円) ※2	35,860	3,261	2,423	2,423
使用料及び手数料	0	0	0	0
その他	35,860	3,261	2,423	2,423

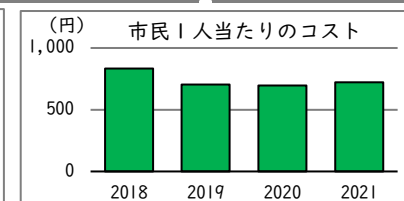
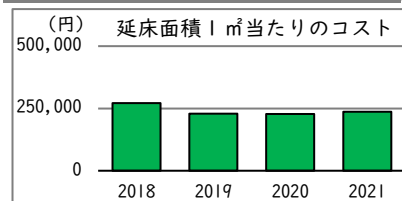


備 考

※2 令和元年度以降、保育料は「保育所共通」に算入。

単位当たりコスト状況

	平成30年度 2018	令和元年度 2019	令和2年度 2020	令和3年度 2021
利用者1人当たりコスト	-	-	-	-
延床面積1㎡当たりコスト	272,005 円	229,568 円	227,612 円	236,198 円
市民1人当たりコスト	833 円	703 円	697 円	723 円



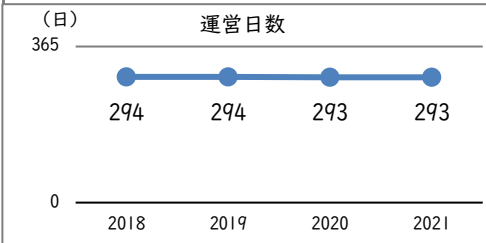
施設名

110. 東保育所

【 詳細情報 】

運営・利用状況

	平成30年度 2018	令和元年度 2019	令和2年度 2020	令和3年度 2021
運営日数	294	294	293	293
入所児童数 (定員 117 人)	105	86	116	118
入所率※1	112.9%	101.2%	99.1%	100.9%



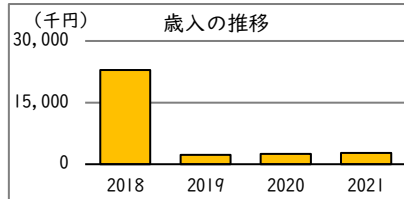
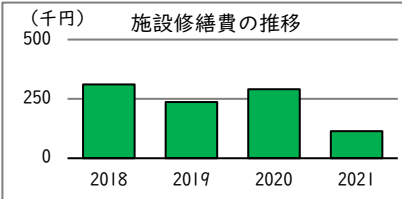
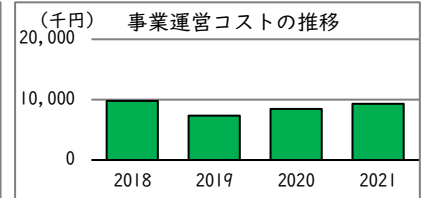
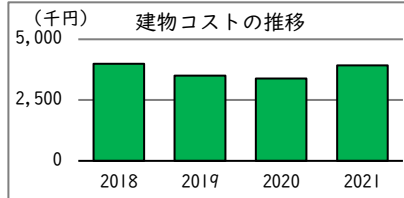
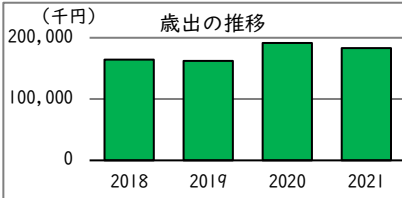
備 考

※1 入所率は、各年度の定員数に対する入所児童数の割合。

コスト状況

	平成30年度 2018	令和元年度 2019	令和2年度 2020	令和3年度 2021
歳出 (千円)	164,271	162,376	191,646	183,419
建物コスト	3,991	3,499	3,389	3,920
施設管理委託費	0	0	0	0
光熱水費	3,991	3,499	3,389	3,920
事業運営コスト	9,816	7,337	8,476	9,312
事業運営委託費	0	0	0	0
その他	9,816	7,337	8,476	9,312
人件費	150,153	151,303	179,491	170,073
施設修繕費	311	237	290	114
施設整備費	0	0	0	0
指定管理料	0	0	0	0
減価償却費	5,116	11,417	11,417	15,335

	平成30年度 2018	令和元年度 2019	令和2年度 2020	令和3年度 2021
歳入 (千円) ※2	22,955	2,281	2,489	2,743
使用料及び手数料	0	0	0	0
その他	22,955	2,281	2,489	2,743

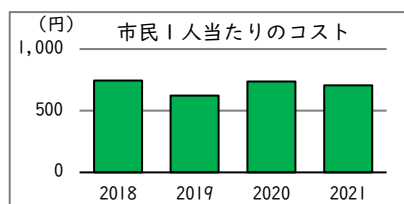
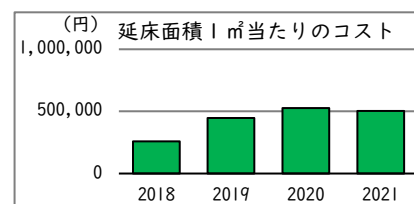


備 考

※2 令和元年度以降、保育料は「保育所共通」に算入。

単位当たりコスト状況

	平成30年度 2018	令和元年度 2019	令和2年度 2020	令和3年度 2021
利用者1人当たりコスト	-	-	-	-
延床面積1㎡当たりコスト	257,804 円	446,087 円	526,500 円	503,897 円
市民1人当たりコスト	746 円	624 円	736 円	705 円



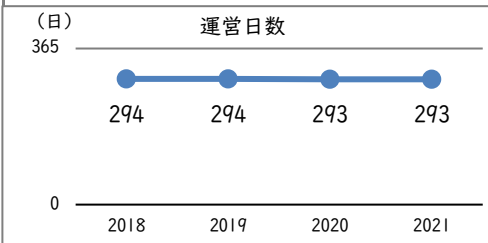
施設名

III. 西保育所

【 詳細情報 】

運営・利用状況

	平成30年度 2018	令和元年度 2019	令和2年度 2020	令和3年度 2021
運営日数	294	294	293	293
入所児童数 (定員 116 人)	104	85	77	109
入所率※1	103.0%	118.1%	96.3%	94.0%



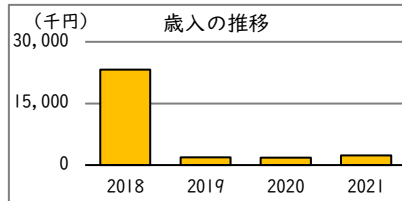
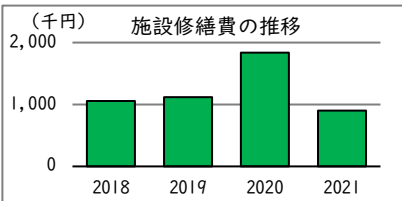
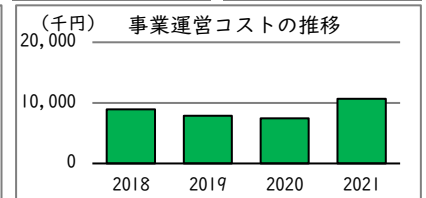
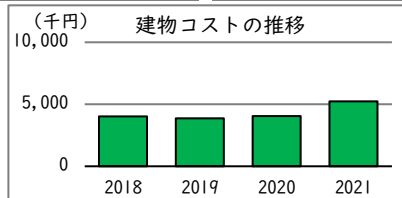
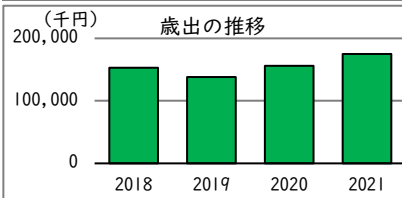
備 考

※1 入所率は、各年度の定員数に対する入所児童数の割合。

コスト状況

	平成30年度 2018	令和元年度 2019	令和2年度 2020	令和3年度 2021
歳出 (千円)	152,912	138,169	156,025	174,942
建物コスト	4,026	3,870	4,041	5,226
施設管理委託費	0	0	0	0
光熱水費	4,026	3,870	4,041	5,226
事業運営コスト	8,938	7,889	7,447	10,686
事業運営委託費	0	0	0	0
その他	8,938	7,889	7,447	10,686
人件費	138,894	125,290	142,698	158,129
施設修繕費	1,054	1,120	1,839	901
施設整備費	0	0	0	0
指定管理料	0	0	0	0
減価償却費	4,862	4,852	4,852	7,039

	平成30年度 2018	令和元年度 2019	令和2年度 2020	令和3年度 2021
歳入 (千円) ※2	23,262	1,888	1,793	2,337
使用料及び手数料	0	0	0	0
その他	23,262	1,888	1,793	2,337

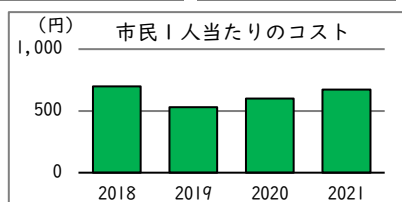
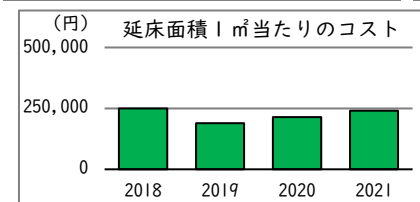


備 考

※2 令和元年度以降、保育料は「保育所共通」に算入。

単位当たりコスト状況

	平成30年度 2018	令和元年度 2019	令和2年度 2020	令和3年度 2021
利用者1人当たりコスト	-	-	-	-
延床面積1㎡当たりコスト	249,629 円	189,793 円	214,320 円	240,305 円
市民1人当たりコスト	699 円	531 円	600 円	672 円



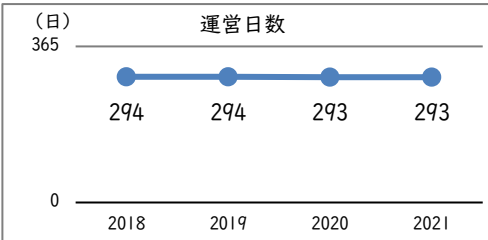
施設名

112. 中央保育所

【 詳細情報 】

運営・利用状況

	平成30年度 2018	令和元年度 2019	令和2年度 2020	令和3年度 2021
運営日数	294	294	293	293
入所児童数 (定員 108 人)	111	113	112	104
入所率※1	102.8%	101.8%	103.7%	96.3%



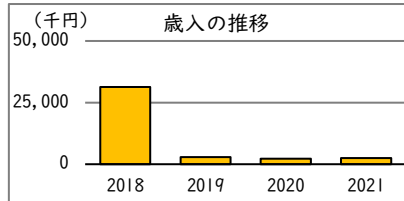
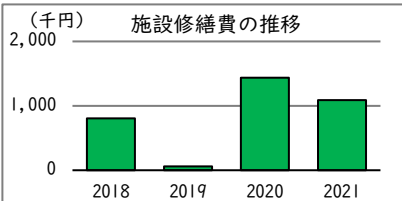
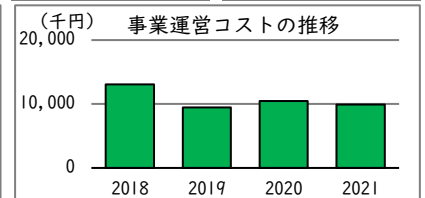
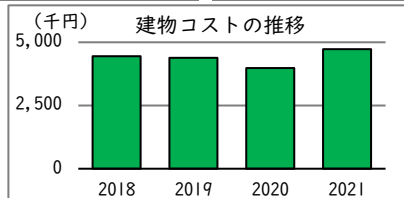
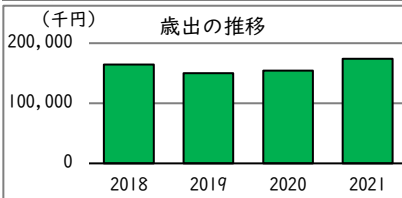
備 考

※1 入所率は、各年度の定員数に対する入所児童数の割合。

コスト状況

	平成30年度 2018	令和元年度 2019	令和2年度 2020	令和3年度 2021
歳出 (千円)	164,459	150,085	154,596	173,879
建物コスト	4,449	4,389	3,975	4,730
施設管理委託費	0	0	0	0
光熱水費	4,449	4,389	3,975	4,730
事業運営コスト	13,074	9,485	10,449	9,933
事業運営委託費	0	0	0	0
その他	13,074	9,485	10,449	9,933
人件費	146,132	136,152	138,733	158,129
施設修繕費	804	59	1,439	1,088
施設整備費	0	0	0	0
指定管理料	0	0	0	0
減価償却費	6,791	7,266	7,266	7,266

	平成30年度 2018	令和元年度 2019	令和2年度 2020	令和3年度 2021
歳入 (千円) ※2	31,298	2,831	2,195	2,525
使用料及び手数料	0	0	0	0
その他	31,298	2,831	2,195	2,525

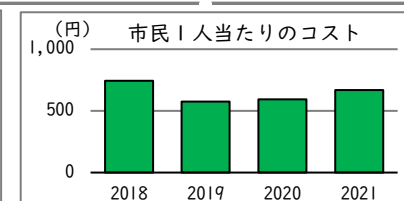
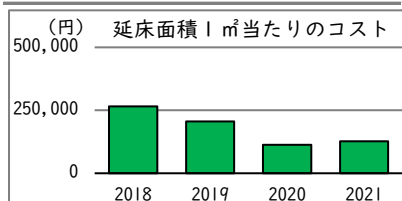


備 考

※2 令和元年度以降、保育料は「保育所共通」に算入。

単位当たりコスト状況

	平成30年度 2018	令和元年度 2019	令和2年度 2020	令和3年度 2021
利用者1人当たりコスト	-	-	-	-
延床面積1㎡当たりコスト	265,176 円	205,878 円	113,257 円	127,384 円
市民1人当たりコスト	743 円	577 円	594 円	668 円



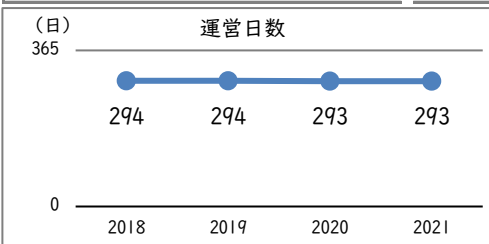
施設名

113. 北山保育所

【 詳細情報 】

運営・利用状況

	平成30年度 2018	令和元年度 2019	令和2年度 2020	令和3年度 2021
運営日数	294	294	293	293
入所児童数 (定員 112 人)	105	112	113	109
入所率※1	93.8%	97.4%	100.9%	97.3%



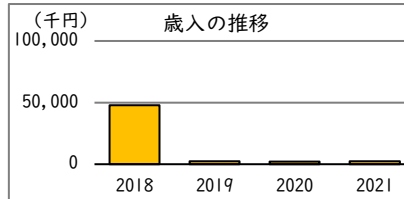
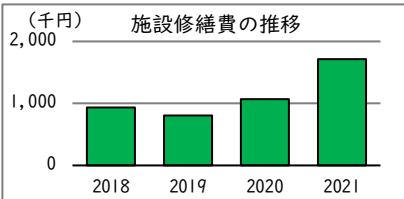
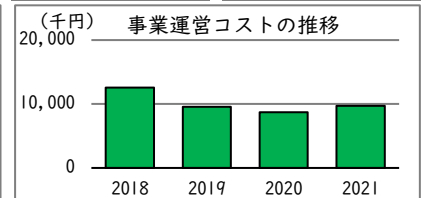
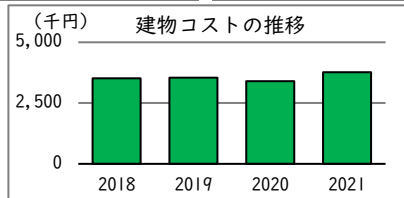
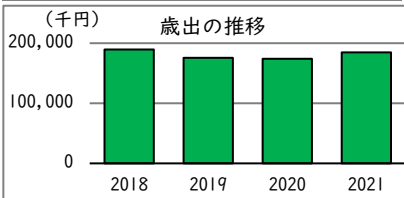
備 考

※1 入所率は、各年度の定員数に対する入所児童数の割合。

コスト状況

	平成30年度 2018	令和元年度 2019	令和2年度 2020	令和3年度 2021
歳出 (千円)	189,279	175,735	174,161	184,493
建物コスト	3,517	3,540	3,397	3,771
施設管理委託費	0	0	0	0
光熱水費	3,517	3,540	3,397	3,771
事業運営コスト	12,582	9,550	8,732	9,710
事業運営委託費	0	0	0	0
その他	12,582	9,550	8,732	9,710
人件費	172,244	161,841	160,963	169,297
施設修繕費	936	804	1,069	1,715
施設整備費	0	0	0	0
指定管理料	0	0	0	0
減価償却費	11,764	11,764	11,764	11,764

	平成30年度 2018	令和元年度 2019	令和2年度 2020	令和3年度 2021
歳入 (千円) ※2	47,769	2,388	2,115	2,455
使用料及び手数料	0	0	0	0
その他	47,769	2,388	2,115	2,455

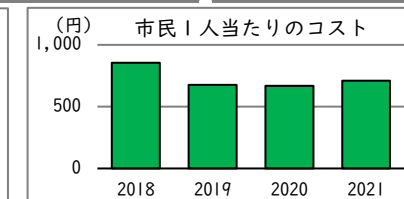
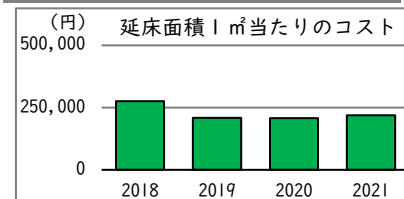


備 考

※2 令和元年度以降、保育料は「保育所共通」に算入。

単位当たりコスト状況

	平成30年度 2018	令和元年度 2019	令和2年度 2020	令和3年度 2021
利用者1人当たりコスト	-	-	-	-
延床面積1㎡当たりコスト	276,050 円	209,208 円	207,334 円	219,635 円
市民1人当たりコスト	856 円	675 円	669 円	709 円



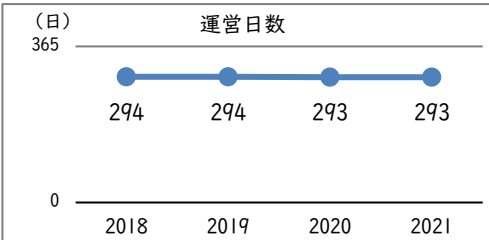
施設名

114. 住吉保育所

【 詳細情報 】

運営・利用状況

	平成30年度 2018	令和元年度 2019	令和2年度 2020	令和3年度 2021
運営日数	294	294	293	293
入所児童数 (定員 111 人)	120	108	111	108
入所率※1	109.1%	99.1%	100.0%	95.6%



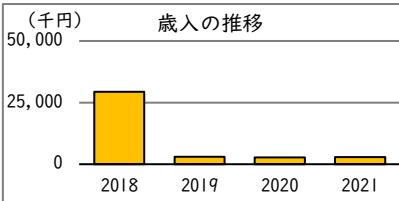
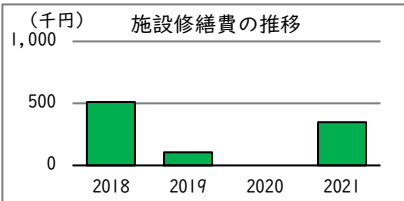
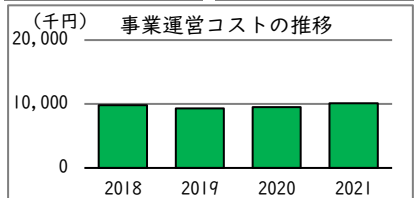
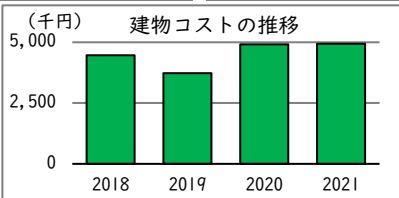
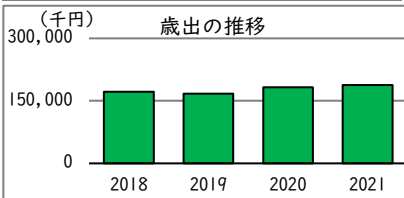
備 考

※1 入所率は、各年度の定員数に対する入所児童数の割合。

コスト状況

	平成30年度 2018	令和元年度 2019	令和2年度 2020	令和3年度 2021
歳出 (千円)	171,981	167,597	182,279	188,194
建物コスト	4,460	3,731	4,914	4,943
施設管理委託費	0	0	0	0
光熱水費	4,460	3,731	4,914	4,943
事業運営コスト	9,832	9,306	9,507	10,112
事業運営委託費	0	0	0	0
その他	9,832	9,306	9,507	10,112
人件費	157,178	154,455	167,859	172,790
施設修繕費	511	105	0	348
施設整備費	0	0	0	0
指定管理料	0	0	0	0
減価償却費	1,917	15,600	15,600	34,874

	平成30年度 2018	令和元年度 2019	令和2年度 2020	令和3年度 2021
歳入 (千円) ※2	29,406	3,039	2,758	2,847
使用料及び手数料	0	0	0	0
その他	29,406	3,039	2,758	2,847

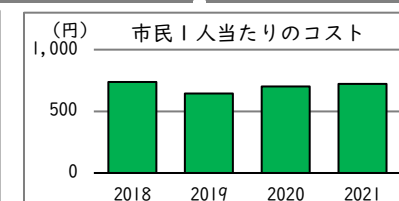
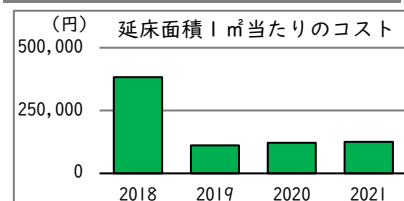


備 考

※2 令和元年度以降、保育料は「保育所共通」に算入。

単位当たりコスト状況

	平成30年度 2018	令和元年度 2019	令和2年度 2020	令和3年度 2021
利用者1人当たりコスト	-	-	-	-
延床面積1㎡当たりコスト	382,302 円	111,773 円	121,565 円	125,509 円
市民1人当たりコスト	738 円	644 円	700 円	723 円



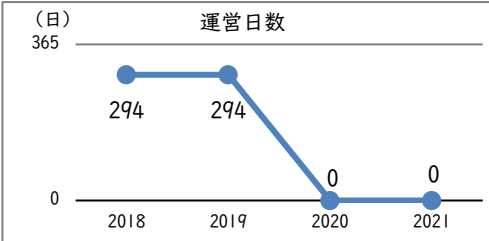
施設名

115. 旧朝日保育所

【 詳細情報 】

運営・利用状況

	平成30年度 2018	令和元年度 2019	令和2年度 2020	令和3年度 2021
運営日数	294	294	-	-
入所児童数 (定員 - 人)	86	56	-	-
入所率※1	116.2%	93.3%	-	-



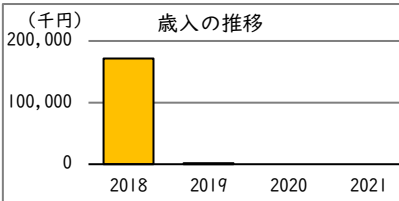
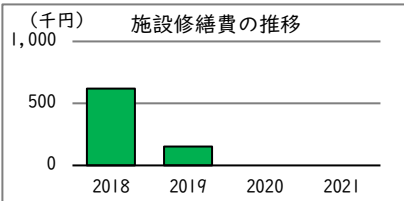
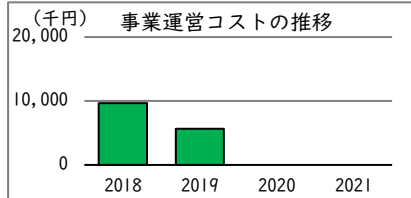
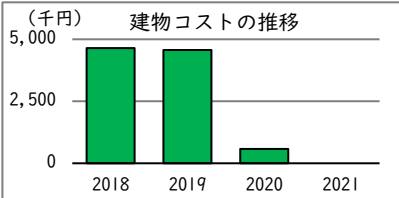
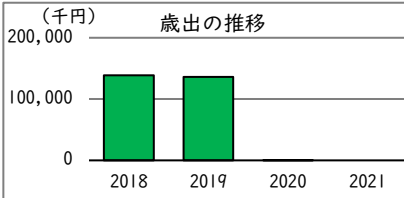
備 考

・ 令和2年4月1日付で廃止。
 ※1 入所率は、各年度の定員数に対する入所児童数の割合。

コスト状況

	平成30年度 2018	令和元年度 2019	令和2年度 2020	令和3年度 2021
歳出 (千円)	138,988	135,997	578	0
建物コスト	4,643	4,569	578	0
施設管理委託費	0	0	0	0
光熱水費	4,643	4,569	578	0
事業運営コスト	9,683	5,661	0	0
事業運営委託費	0	0	0	0
その他	9,683	5,661	0	0
人件費	124,042	125,614	0	0
施設修繕費	620	153	0	0
施設整備費	0	0	0	0
指定管理料	0	0	0	0
減価償却費	2,790	2,761	2,761	2,790

	平成30年度 2018	令和元年度 2019	令和2年度 2020	令和3年度 2021
歳入 (千円) ※2	171,660	1,787	0	0
使用料及び手数料	0	0	0	0
その他	171,660	1,787	0	0

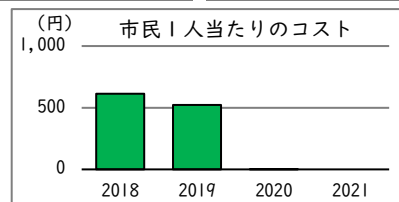
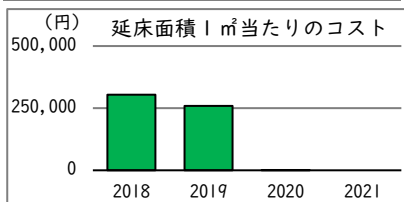


備 考

※2 令和元年度以降、保育料は「保育所共通」に算入。

単位当たりコスト状況

	平成30年度 2018	令和元年度 2019	令和2年度 2020	令和3年度 2021
利用者1人当たりコスト	-	-	-	-
延床面積1㎡当たりコスト	304,335 円	259,042 円	1,102 円	0 円
市民1人当たりコスト	614 円	523 円	2 円	0 円



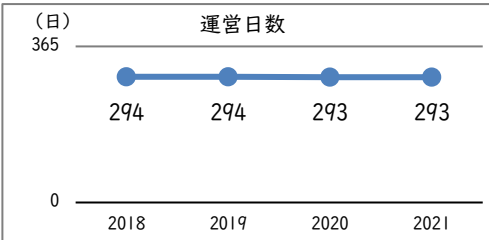
施設名

116. 小柳保育所

【 詳細情報 】

運営・利用状況

	平成30年度 2018	令和元年度 2019	令和2年度 2020	令和3年度 2021
運営日数	294	294	293	293
入所児童数 (定員 94 人)	104	101	91	84
入所率※1	105.1%	99.0%	94.8%	89.4%



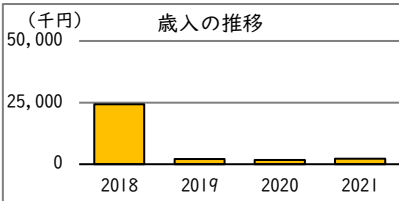
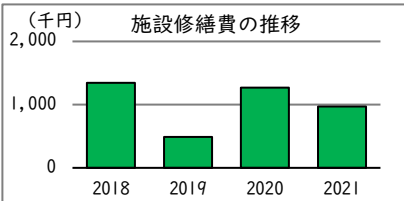
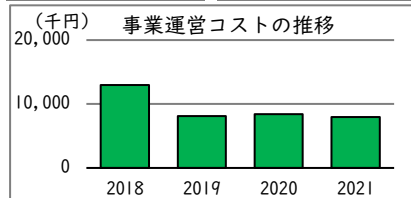
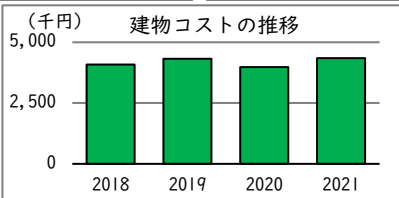
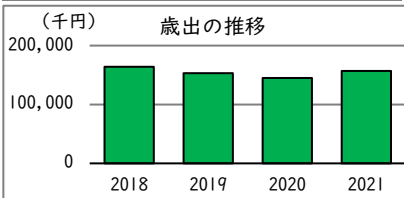
備 考

※1 入所率は、各年度の定員数に対する入所児童数の割合。

コスト状況

	平成30年度 2018	令和元年度 2019	令和2年度 2020	令和3年度 2021
歳出 (千円)	164,023	152,927	145,123	156,764
建物コスト	4,090	4,319	3,982	4,353
施設管理委託費	0	0	0	0
光熱水費	4,090	4,319	3,982	4,353
事業運営コスト	12,966	8,113	8,419	7,974
事業運営委託費	0	0	0	0
その他	12,966	8,113	8,419	7,974
人件費	145,624	140,007	131,452	143,467
施設修繕費	1,343	488	1,270	969
施設整備費	0	0	0	0
指定管理料	0	0	0	0
減価償却費	4,794	4,774	4,774	4,768

	平成30年度 2018	令和元年度 2019	令和2年度 2020	令和3年度 2021
歳入 (千円) ※2	24,379	2,056	1,766	2,220
使用料及び手数料	0	0	0	0
その他	24,379	2,056	1,766	2,220

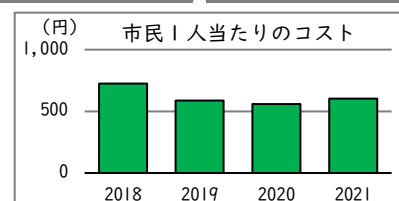
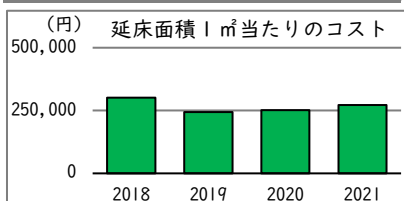


備 考

※2 令和元年度以降、保育料は「保育所共通」に算入。

単位当たりコスト状況

	平成30年度 2018	令和元年度 2019	令和2年度 2020	令和3年度 2021
利用者1人当たりコスト	-	-	-	-
延床面積1㎡当たりコスト	301,606 円	244,292 円	251,514 円	271,687 円
市民1人当たりコスト	726 円	588 円	558 円	602 円



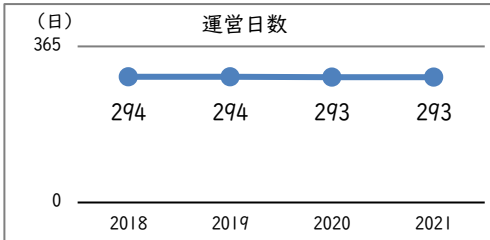
施設名

117. 四谷保育所

【 詳細情報 】

運営・利用状況

	平成30年度 2018	令和元年度 2019	令和2年度 2020	令和3年度 2021
運営日数	294	294	293	293
入所児童数 (定員 53人)	105	87	72	53
入所率※1	105.0%	100.0%	101.4%	100.0%



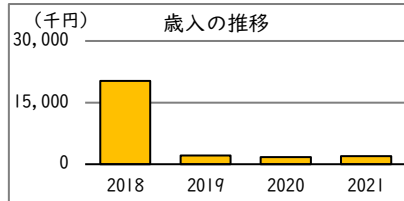
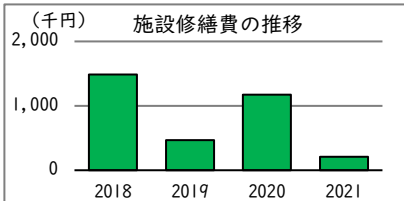
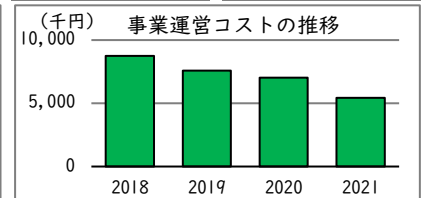
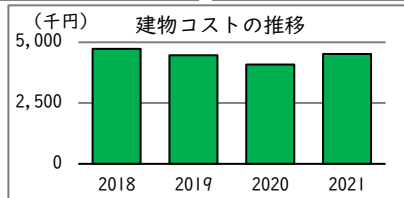
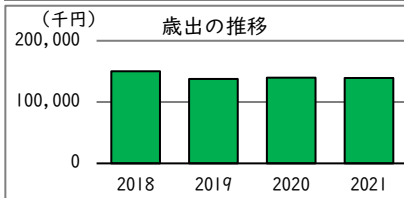
備 考

※1 入所率は、各年度の定員数に対する入所児童数の割合。

コスト状況

	平成30年度 2018	令和元年度 2019	令和2年度 2020	令和3年度 2021
歳出 (千円)	150,064	137,764	139,915	139,197
建物コスト	4,736	4,469	4,085	4,520
施設管理委託費	0	0	0	0
光熱水費	4,736	4,469	4,085	4,520
事業運営コスト	8,752	7,592	7,040	5,445
事業運営委託費	0	0	0	0
その他	8,752	7,592	7,040	5,445
人件費	135,087	125,235	127,618	129,021
施設修繕費	1,489	468	1,172	211
施設整備費	0	0	0	0
指定管理料	0	0	0	0
減価償却費	3,923	3,808	3,808	2,490

	平成30年度 2018	令和元年度 2019	令和2年度 2020	令和3年度 2021
歳入 (千円) ※2	20,315	2,106	1,721	1,955
使用料及び手数料	0	0	0	0
その他	20,315	2,106	1,721	1,955

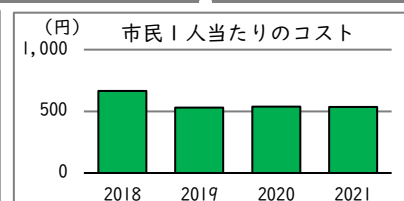
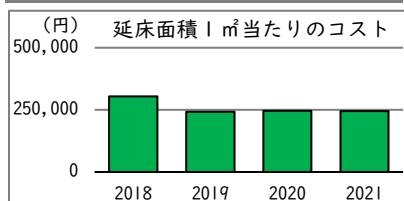


備 考

※2 令和元年度以降、保育料は「保育所共通」に算入。

単位当たりコスト状況

	平成30年度 2018	令和元年度 2019	令和2年度 2020	令和3年度 2021
利用者1人当たりコスト	-	-	-	-
延床面積1㎡当たりコスト	303,796 円	242,543 円	246,330 円	245,065 円
市民1人当たりコスト	664 円	529 円	538 円	535 円



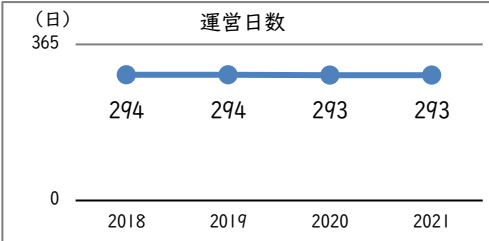
施設名

118.八幡保育所

【 詳細情報 】

運営・利用状況

	平成30年度 2018	令和元年度 2019	令和2年度 2020	令和3年度 2021
運営日数	294	294	293	293
入所児童数 (定員 99人)	106	106	81	83
入所率※1	102.9%	100.0%	81.0%	83.8%

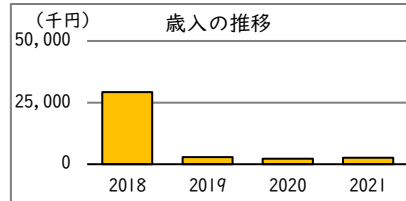
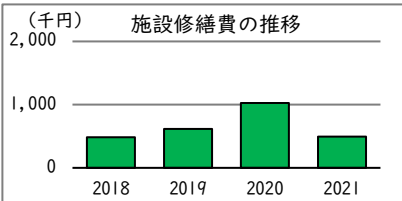
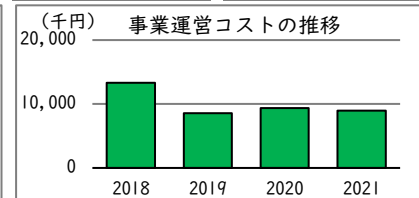
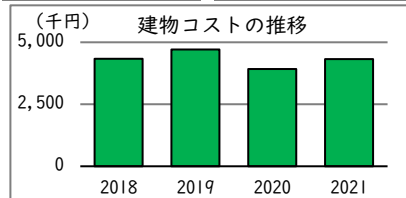
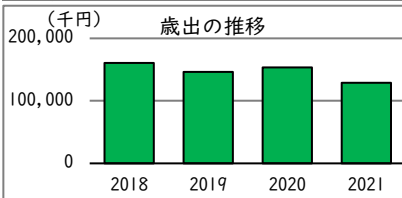


備 考

※1 入所率は、各年度の定員数に対する入所児童数の割合。

コスト状況

	平成30年度 2018	令和元年度 2019	令和2年度 2020	令和3年度 2021
歳出 (千円)	160,782	146,496	153,570	128,711
建物コスト	4,336	4,711	3,922	4,319
施設管理委託費	0	0	0	0
光熱水費	4,336	4,711	3,922	4,319
事業運営コスト	13,343	8,547	9,371	8,980
事業運営委託費	0	0	0	0
その他	13,343	8,547	9,371	8,980
人件費	142,620	132,621	139,250	114,920
施設修繕費	483	617	1,026	493
施設整備費	0	0	0	0
指定管理料	0	0	0	0
減価償却費	2,860	2,310	2,310	2,310
歳入 (千円) ※2	29,211	2,851	2,217	2,689
使用料及び手数料	0	0	0	0
その他	29,211	2,851	2,217	2,689

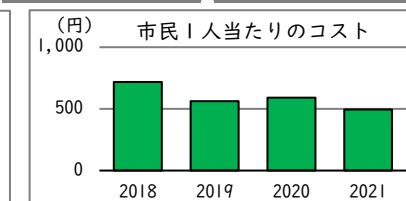
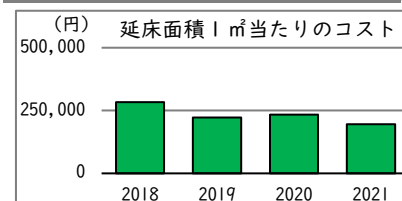


備 考

※2 令和元年度以降、保育料は「保育所共通」に算入。

単位当たりコスト状況

	平成30年度 2018	令和元年度 2019	令和2年度 2020	令和3年度 2021
利用者1人当たりコスト	-	-	-	-
延床面積1㎡当たりコスト	284,022 円	222,639 円	233,388 円	195,610 円
市民1人当たりコスト	718 円	563 円	590 円	495 円



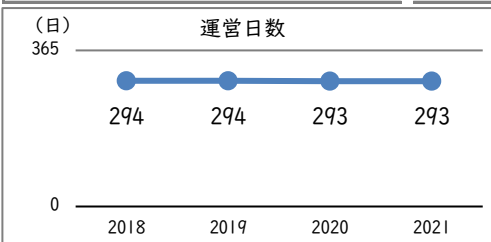
施設名

119. 本町保育所

【 詳細情報 】

運営・利用状況

	平成30年度 2018	令和元年度 2019	令和2年度 2020	令和3年度 2021
運営日数	294	294	293	293
入所児童数 (定員 101 人)	104	106	100	101
入所率※1	103.0%	101.9%	99.0%	100.0%



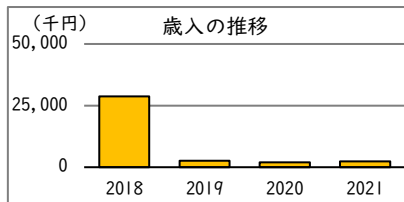
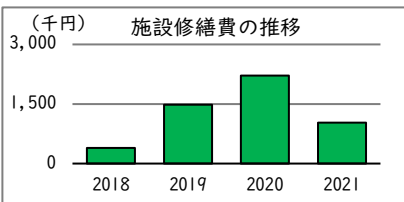
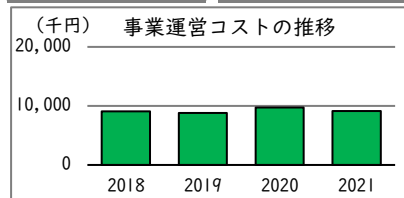
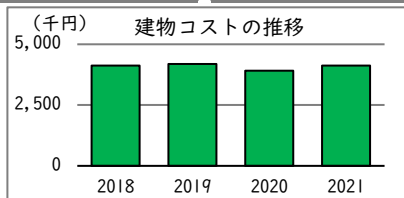
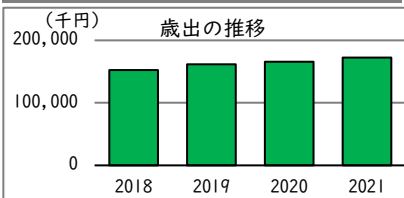
備 考

※1 入所率は、各年度の定員数に対する入所児童数の割合。

コスト状況

	平成30年度 2018	令和元年度 2019	令和2年度 2020	令和3年度 2021
歳出 (千円)	152,485	161,931	165,681	172,443
建物コスト	4,123	4,185	3,910	4,122
施設管理委託費	0	0	0	0
光熱水費	4,123	4,185	3,910	4,122
事業運営コスト	9,071	8,812	9,706	9,161
事業運営委託費	0	0	0	0
その他	9,071	8,812	9,706	9,161
人件費	138,894	147,448	149,848	158,129
施設修繕費	397	1,486	2,216	1,031
施設整備費	0	0	0	0
指定管理料	0	0	0	0
減価償却費	3,768	3,174	3,174	3,164

	平成30年度 2018	令和元年度 2019	令和2年度 2020	令和3年度 2021
歳入 (千円) ※2	28,747	2,596	2,022	2,371
使用料及び手数料	0	0	0	0
その他	28,747	2,596	2,022	2,371

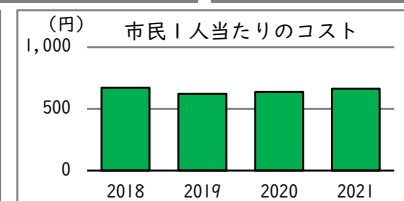
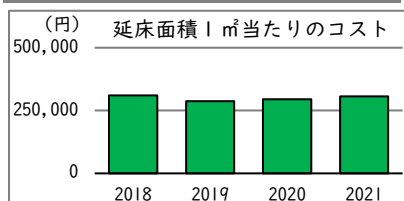


備 考

※2 令和元年度以降、保育料は「保育所共通」に算入。

単位当たりコスト状況

	平成30年度 2018	令和元年度 2019	令和2年度 2020	令和3年度 2021
利用者1人当たりコスト	-	-	-	-
延床面積1㎡当たりコスト	310,401 円	287,621 円	294,282 円	306,293 円
市民1人当たりコスト	672 円	622 円	637 円	663 円



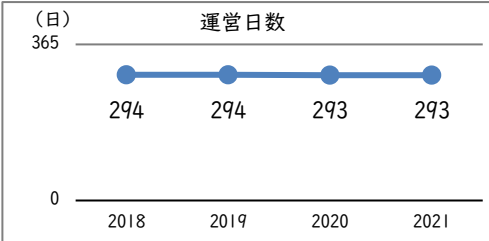
施設名

120. 三本木保育所

【 詳細情報 】

運営・利用状況

	平成30年度 2018	令和元年度 2019	令和2年度 2020	令和3年度 2021
運営日数	294	294	293	293
入所児童数 (定員 148 人)	145	142	140	137
入所率※1	98.0%	95.9%	94.6%	92.6%

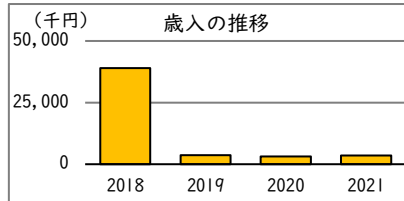
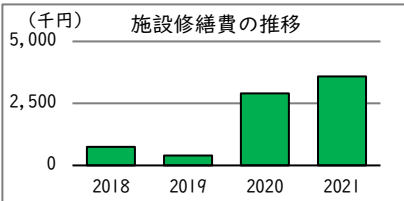
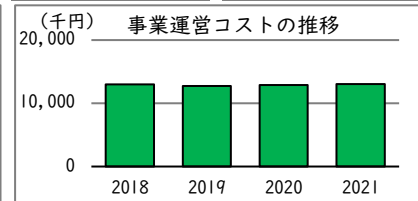
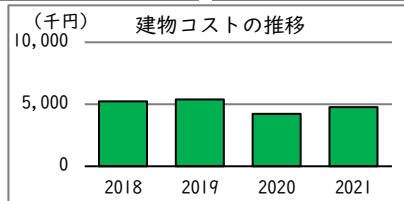
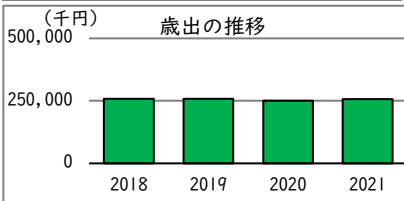


備 考

※1 入所率は、各年度の定員数に対する入所児童数の割合。

コスト状況

	平成30年度 2018	令和元年度 2019	令和2年度 2020	令和3年度 2021
歳出 (千円)	258,501	257,732	250,358	257,315
建物コスト	5,240	5,383	4,217	4,759
施設管理委託費	0	0	0	0
光熱水費	5,240	5,383	4,217	4,759
事業運営コスト	12,980	12,719	12,910	13,046
事業運営委託費	0	0	0	0
その他	12,980	12,719	12,910	13,046
人件費	239,533	239,230	230,330	235,923
施設修繕費	748	400	2,901	3,587
施設整備費	0	0	0	0
指定管理料	0	0	0	0
減価償却費	21,238	21,121	21,121	19,672
歳入 (千円) ※2	39,053	3,653	3,175	3,564
使用料及び手数料	0	0	0	0
その他	39,053	3,653	3,175	3,564

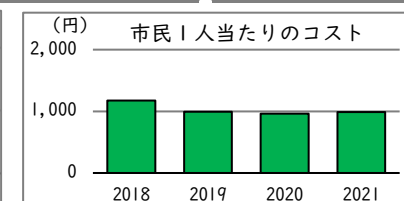
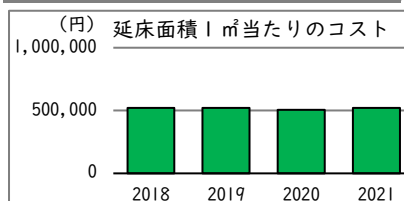


備 考

※2 令和元年度以降、保育料は「保育所共通」に算入。

単位当たりコスト状況

	平成30年度 2018	令和元年度 2019	令和2年度 2020	令和3年度 2021
利用者1人当たりコスト	-	-	-	-
延床面積1㎡当たりコスト	522,224 円	520,671 円	505,774 円	519,828 円
市民1人当たりコスト	1,174 円	990 円	962 円	989 円



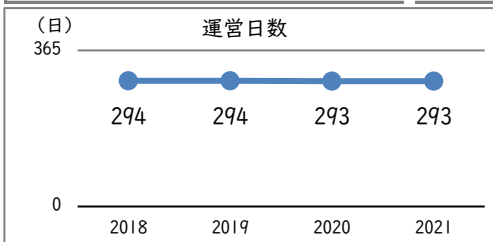
施設名

121. 西府保育所

【 詳細情報 】

運営・利用状況

	平成30年度 2018	令和元年度 2019	令和2年度 2020	令和3年度 2021
運営日数	294	294	293	293
入所児童数 (定員 109 人)	102	101	101	90
入所率※1	93.6%	90.2%	92.7%	82.6%

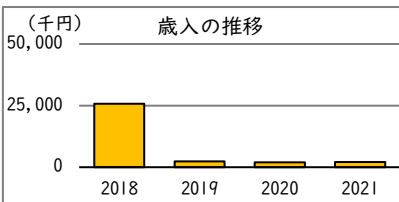
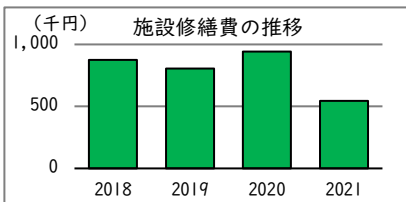
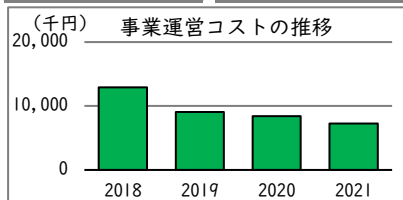
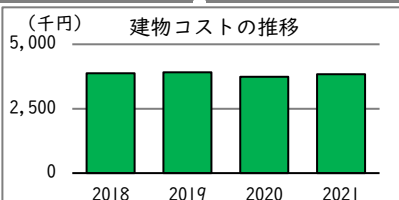
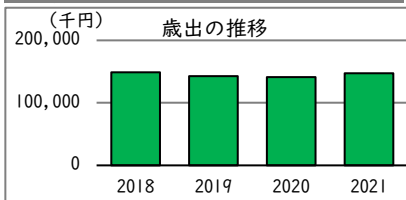


備 考

※1 入所率は、各年度の定員数に対する入所児童数の割合。

コスト状況

	平成30年度 2018	令和元年度 2019	令和2年度 2020	令和3年度 2021
歳出 (千円)	149,019	142,900	141,250	147,447
建物コスト	3,878	3,911	3,744	3,841
施設管理委託費	0	0	0	0
光熱水費	3,878	3,911	3,744	3,841
事業運営コスト	12,904	9,039	8,429	7,269
事業運営委託費	0	0	0	0
その他	12,904	9,039	8,429	7,269
人件費	131,361	129,145	128,135	135,792
施設修繕費	876	805	942	545
施設整備費	0	0	0	0
指定管理料	0	0	0	0
減価償却費	5,354	5,354	5,354	5,244
歳入 (千円) ※2	25,736	2,345	2,010	2,123
使用料及び手数料	0	0	0	0
その他	25,736	2,345	2,010	2,123

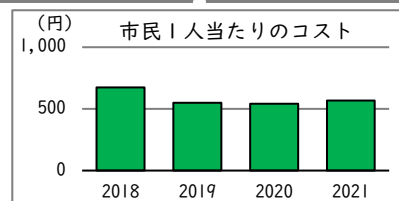
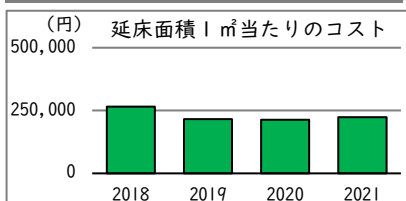


備 考

※2 令和元年度以降、保育料は「保育所共通」に算入。

単位当たりコスト状況

	平成30年度 2018	令和元年度 2019	令和2年度 2020	令和3年度 2021
利用者1人当たりコスト	-	-	-	-
延床面積1㎡当たりコスト	265,088 円	216,188 円	213,691 円	223,066 円
市民1人当たりコスト	674 円	549 円	543 円	567 円



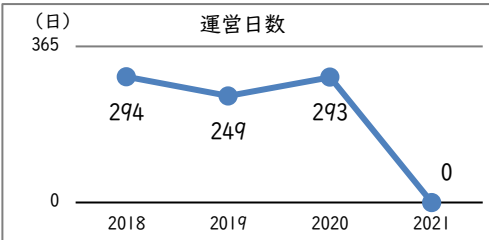
施設名

122. 美好保育所

【 詳細情報 】

運営・利用状況

	平成30年度 2018	令和元年度 2019	令和2年度 2020	令和3年度 2021
運営日数※1	294	249	293	0
入所児童数（定員 61人）	93	68	58	0
入所率※2	108.1%	95.8%	95.1%	0.0%

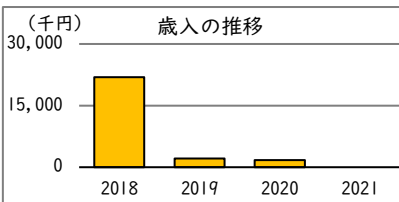
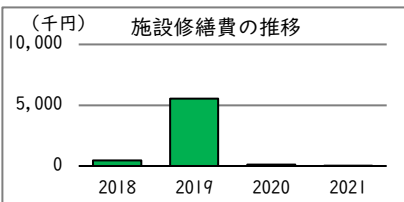
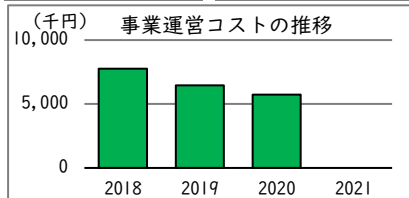
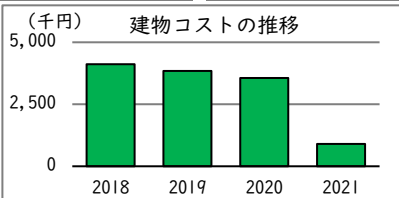
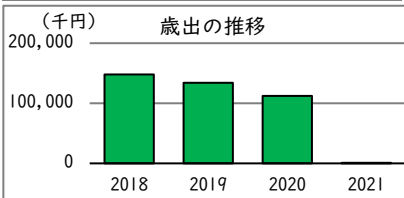


備考

- ※1 令和3年度は改修工事のため、休止。
- ※2 入所率は、各年度の定員数に対する入所児童数の割合。

コスト状況

	平成30年度 2018	令和元年度 2019	令和2年度 2020	令和3年度 2021
歳出 (千円)	147,718	134,123	112,402	918
建物コスト	4,114	3,838	3,563	904
施設管理委託費	0	0	0	0
光熱水費	4,114	3,838	3,563	904
事業運営コスト	7,752	6,466	5,742	0
事業運営委託費	0	0	0	0
その他	7,752	6,466	5,742	0
人件費	135,382	118,283	102,973	0
施設修繕費	470	5,536	124	14
施設整備費	0	0	0	0
指定管理料	0	0	0	0
減価償却費	521	521	521	521
歳入 (千円) ※3	21,904	2,122	1,768	0
使用料及び手数料	0	0	0	0
その他	21,904	2,122	1,768	0

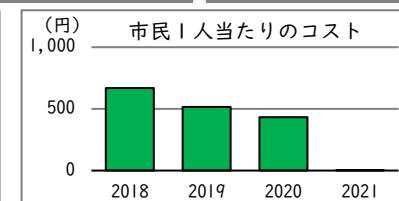
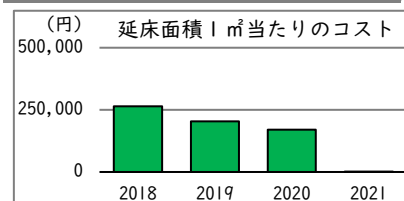


備考

- ※3 令和元年度以降、保育料は「保育所共通」に算入。

単位当たりコスト状況

	平成30年度 2018	令和元年度 2019	令和2年度 2020	令和3年度 2021
利用者1人当たりコスト	-	-	-	-
延床面積1㎡当たりコスト	263,832 円	203,525 円	170,564 円	1,393 円
市民1人当たりコスト	668 円	515 円	432 円	4 円



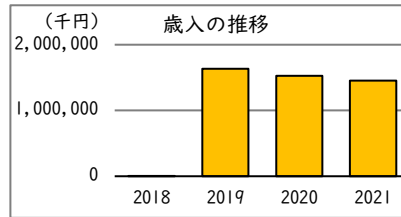
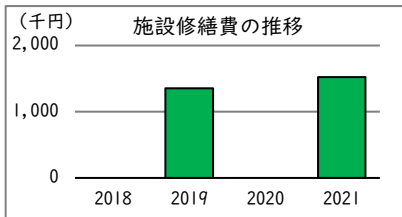
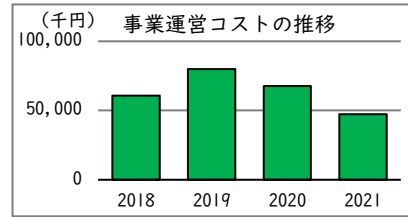
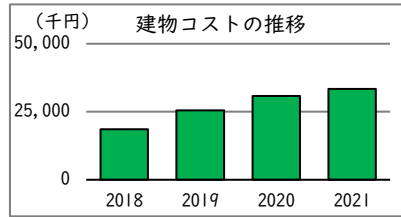
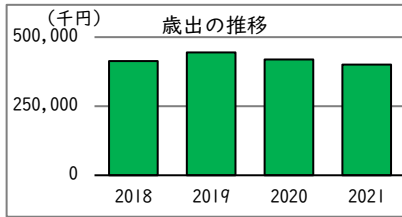
施設名

保育所共通

施設
所管部署

子ども家庭部
保育支援課

コスト状況	平成30年度	令和元年度	令和2年度	令和3年度
	2018	2019	2020	2021
歳出 (千円)	413,265	444,465	418,690	400,157
建物コスト	18,593	25,525	30,768	33,392
施設管理委託費	18,593	25,525	30,768	33,392
光熱水費	0	0	0	0
事業運営コスト	60,714	79,864	67,778	47,323
事業運営委託費	7,540	10,458	15,003	13,275
その他	53,174	69,406	52,775	34,048
人件費	333,959	337,723	320,144	317,919
施設修繕費	0	1,353	0	1,522
施設整備費	0	0	0	0
指定管理料	0	0	0	0
減価償却費	-	-	-	-
歳入 (千円) ※1	12	1,636,569	1,527,885	1,452,629
使用料及び手数料	0	1,613,719	1,494,019	1,415,347
その他	12	22,851	33,867	37,283



備 考

※1 令和元年度以降、歳入のうち各保育所の保育料は「保育所共通」に算入。

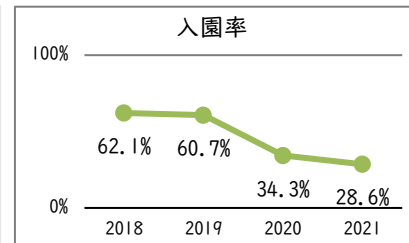
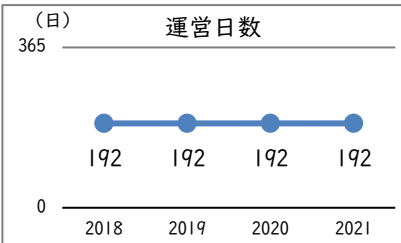
施設名

123.みどり幼稚園

【 詳細情報 】

運営・利用状況

	平成30年度 2018	令和元年度 2019	令和2年度 2020	令和3年度 2021
運営日数	192	192	192	192
入園幼児数 (定員 140人)	87	85	48	40
入園率※1	62.1%	60.7%	34.3%	28.6%



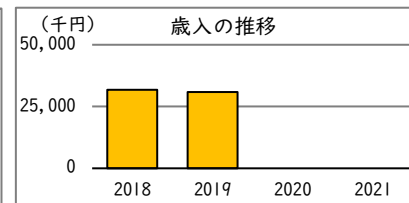
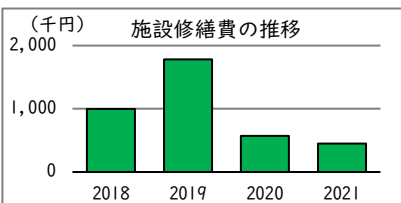
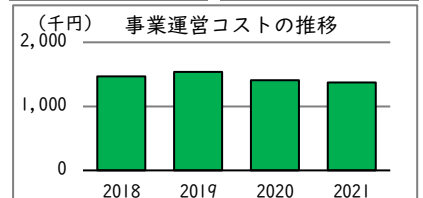
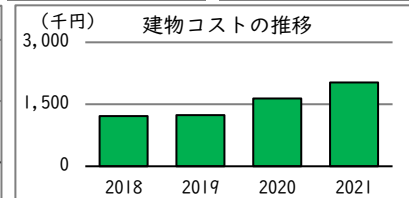
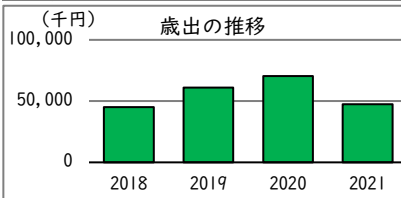
備考

※1 入所率は、各年度の定員数に対する入所幼児数の割合。

コスト状況

	平成30年度 2018	令和元年度 2019	令和2年度 2020	令和3年度 2021
歳出 (千円)	45,155	60,973	70,444	47,479
建物コスト	1,215	1,239	1,644	2,026
施設管理委託費	166	240	760	1,116
光熱水費	1,049	999	885	910
事業運営コスト	1,470	1,536	1,409	1,371
事業運営委託費	0	0	0	290
その他	1,470	1,536	1,409	1,082
人件費	41,473	55,611	66,821	43,632
施設修繕費	997	1,782	570	450
施設整備費	0	805	0	0
指定管理料	0	0	0	0
減価償却費	2,997	2,997	2,997	1,868

	平成30年度 2018	令和元年度 2019	令和2年度 2020	令和3年度 2021
歳入 (千円)	31,823	30,840	0	0
使用料及び手数料	31,823	30,840	0	0
その他	0	0	0	0

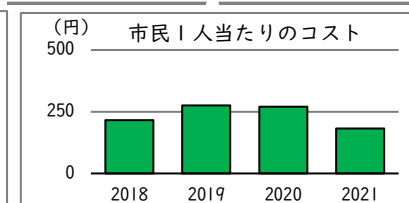
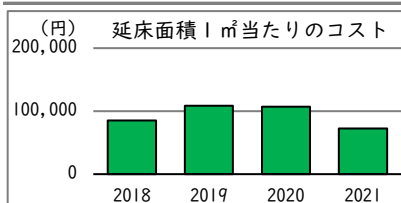


備考

※2 令和2年度以降、保育料は「幼稚園共通」に算入。

単位当たりコスト状況

	平成30年度 2018	令和元年度 2019	令和2年度 2020	令和3年度 2021
利用者1人当たりコスト	-	-	-	-
延床面積1㎡当たりコスト	85,375 円	108,803 円	107,221 円	72,266 円
市民1人当たりコスト	216 円	275 円	271 円	182 円



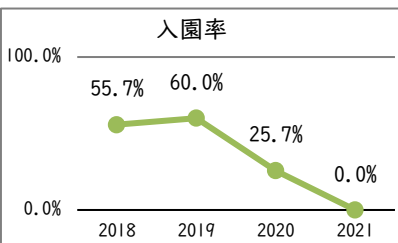
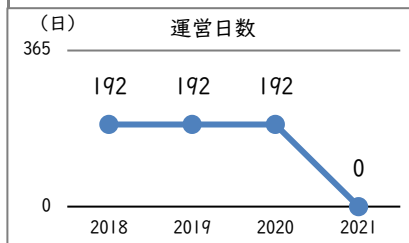
施設名

124. 旧小柳幼稚園

【 詳細情報 】

運営・利用状況※1

	平成30年度 2018	令和元年度 2019	令和2年度 2020	令和3年度 2021
運営日数	192	192	192	0
入園幼児数 (定員 70人)	39	42	18	0
入園率※1	55.7%	60.0%	25.7%	0.0%



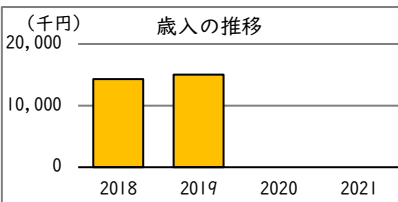
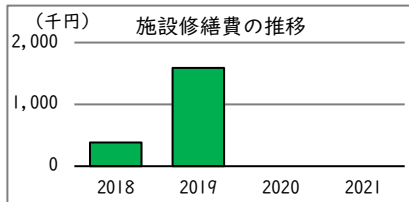
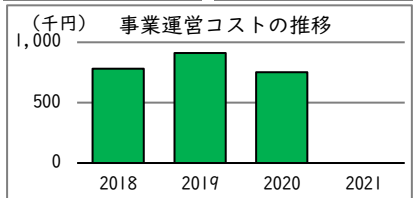
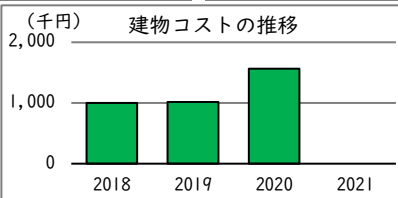
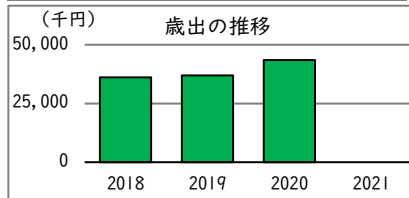
備考

・ 令和2年度をもって廃止。
※1 入所率は、各年度の定員数に対する入所幼児数の割合。

コスト状況

	平成30年度 2018	令和元年度 2019	令和2年度 2020	令和3年度 2021
歳出 (千円)	36,103	36,973	43,459	0
建物コスト	1,000	1,016	1,565	0
施設管理委託費	122	154	823	0
光熱水費	878	862	742	0
事業運営コスト	782	912	751	0
事業運営委託費	0	0	0	0
その他	782	912	751	0
人件費	33,939	33,453	41,143	0
施設修繕費	382	1,592	0	0
施設整備費	0	0	0	0
指定管理料	0	0	0	0
減価償却費	2,656	2,656	2,656	2,656

	平成30年度 2018	令和元年度 2019	令和2年度 2020	令和3年度 2021
歳入 (千円)	14,284	15,027	0	0
使用料及び手数料	14,284	15,027	0	0
その他	0	0	0	0

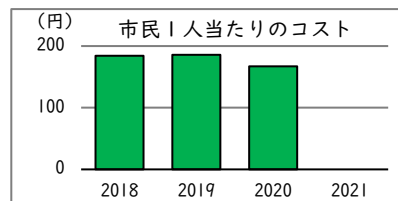
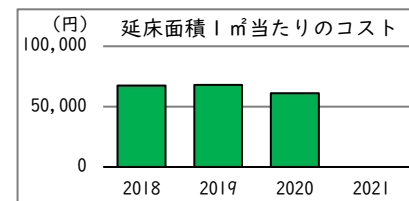


備考

※2 令和2年度以降、保育料は「幼稚園共通」に算入。

単位当たりコスト状況

	平成30年度 2018	令和元年度 2019	令和2年度 2020	令和3年度 2021
利用者1人当たりコスト	-	-	-	-
延床面積1㎡当たりコスト	67,404 円	67,979 円	61,124 円	0 円
市民1人当たりコスト	184 円	186 円	167 円	0 円



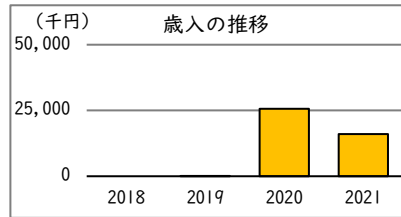
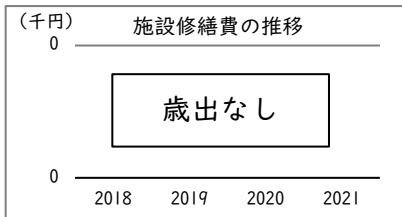
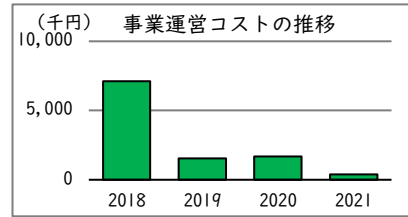
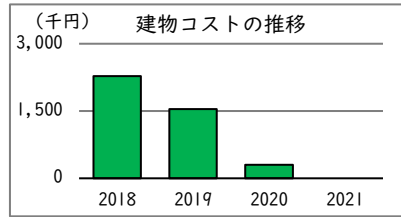
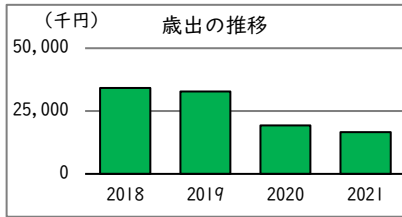
施設名

幼稚園共通

施設
所管部署

教育部
学務保健課

コスト状況	平成30年度	令和元年度	令和2年度	令和3年度
	2018	2019	2020	2021
歳出 (千円)	34,159	32,829	19,295	16,575
建物コスト	2,281	1,545	299	0
施設管理委託費	2,281	1,545	299	0
光熱水費	0	0	0	0
事業運営コスト	7,125	1,534	1,675	385
事業運営委託費	1,557	1,116	887	259
その他	5,568	418	788	126
人件費	24,753	29,750	17,321	16,190
施設修繕費	0	0	0	0
施設整備費	0	0	0	0
指定管理料	0	0	0	0
減価償却費	-	-	-	-
歳入 (千円) ※1	0	1	25,614	16,009
使用料及び手数料	0	0	24,828	15,983
その他	0	1	786	26



備考

・ 共通経費には矢崎幼稚園分も含む。

※1 令和2年度以降、歳入のうち各幼稚園の保育料は「幼稚園共通」に算入。

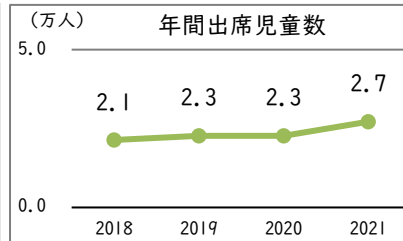
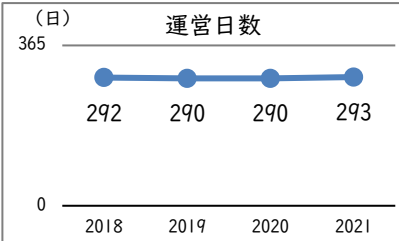
施設名

125. 第一学童クラブ

【 詳細情報 】

運営・利用状況

	平成30年度 2018	令和元年度 2019	令和2年度 2020	令和3年度 2021
運営日数	292	290	290	293
在会児童数	136	143	143	83
年間出席児童数※1	21,378	22,707	22,707	27,176

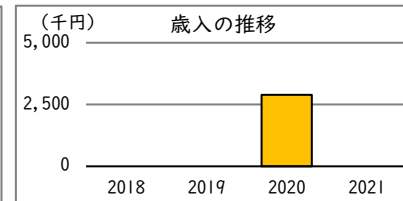
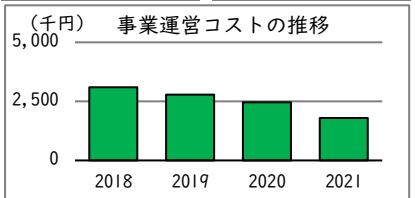
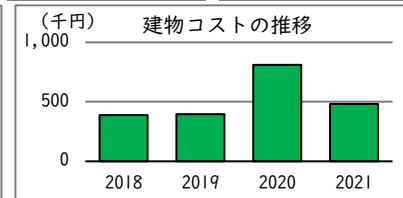
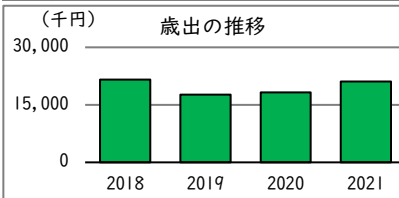


備考
※1 令和3年度は、第一学童クラブ分館と合算。

コスト状況

	平成30年度 2018	令和元年度 2019	令和2年度 2020	令和3年度 2021
歳出 (千円)	21,591	17,631	18,219	21,117
建物コスト	387	397	811	481
施設管理委託費	0	0	0	0
光熱水費	387	397	811	481
事業運営コスト	3,102	2,786	2,459	1,793
事業運営委託費	0	0	0	0
その他	3,102	2,786	2,459	1,793
人件費	18,102	14,448	14,949	18,843
施設修繕費	0	0	0	0
施設整備費	0	0	0	0
指定管理料	0	0	0	0
減価償却費	1,520	1,520	1,520	1,634

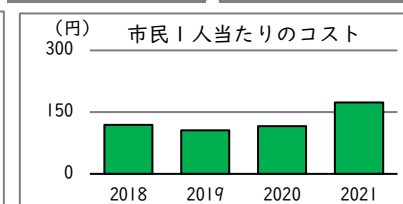
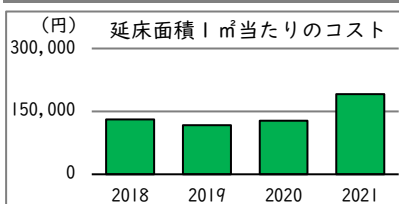
	平成30年度 2018	令和元年度 2019	令和2年度 2020	令和3年度 2021
歳入 (千円) ※2	0	0	2,892	0
使用料及び手数料	0	0	0	0
その他	0	0	2,892	0



備考
※2 令和2年度の歳入(その他)は都の補助金によるもの。

単位当たりコスト状況

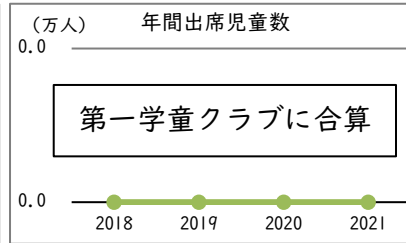
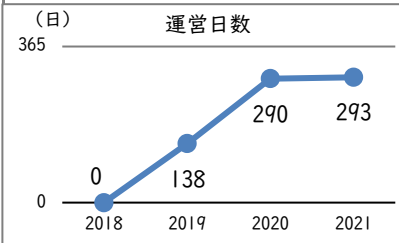
	平成30年度 2018	令和元年度 2019	令和2年度 2020	令和3年度 2021
利用者1人当たりコスト	-	-	-	-
延床面積1㎡当たりコスト	130,901 円	117,436 円	128,036 円	191,233 円
市民1人当たりコスト	119 円	106 円	116 円	173 円



施設名 126. 第一学童クラブ分館 【 詳細情報 】

運営・利用状況

	平成30年度 2018	令和元年度 2019	令和2年度 2020	令和3年度 2021
運営日数	-	138	290	293
在会児童数	-	-	-	87
年間出席児童数※1	-	-	-	-

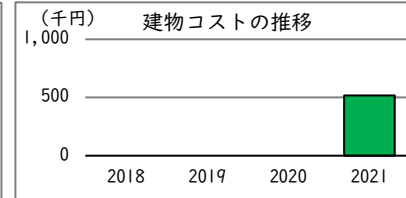


備考
※1 令和3年度は、第一学童クラブに合算して記載。

コスト状況※2

	平成30年度 2018	令和元年度 2019	令和2年度 2020	令和3年度 2021
歳出 (千円)	-	0	0	21,157
建物コスト	-	0	0	518
施設管理委託費	-	0	0	0
光熱水費	-	0	0	518
事業運営コスト	-	0	0	1,796
事業運営委託費	-	0	0	0
その他	-	0	0	1,796
人件費	-	0	0	18,843
施設修繕費	-	0	0	0
施設整備費	-	0	0	0
指定管理料	-	0	0	0
減価償却費	-	-	-	-

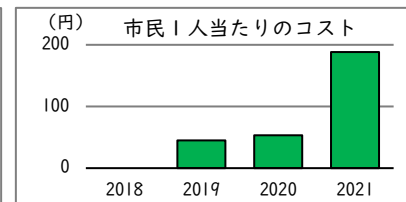
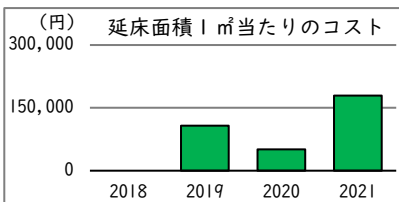
	平成30年度 2018	令和元年度 2019	令和2年度 2020	令和3年度 2021
歳入 (千円)	0	0	0	0
使用料及び手数料	0	0	0	0
その他	0	0	0	0



備考
※2 建物は令和元年7月10日に完成したため、コスト状況は令和元年度から。

単位当たりコスト状況

	平成30年度 2018	令和元年度 2019	令和2年度 2020	令和3年度 2021
利用者1人当たりコスト	-	-	-	-
延床面積1㎡当たりコスト	-	107,271 円	50,838 円	179,252 円
市民1人当たりコスト	-	45 円	53 円	188 円



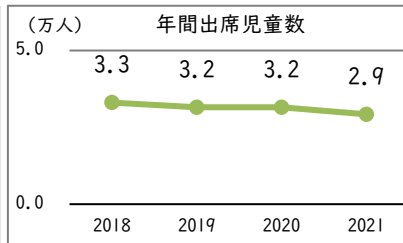
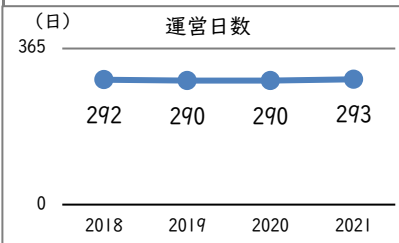
施設名

127. 第二学童クラブ

【 詳細情報 】

運営・利用状況

	平成30年度 2018	令和元年度 2019	令和2年度 2020	令和3年度 2021
運営日数	292	290	290	293
在会児童数	179	181	181	97
年間出席児童数※1	33,054	31,561	31,561	29,235

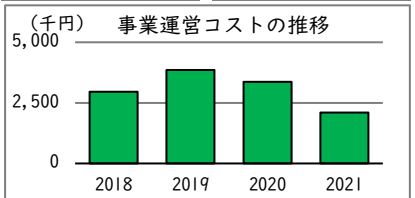
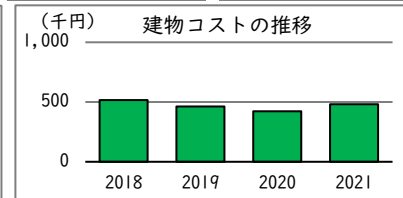
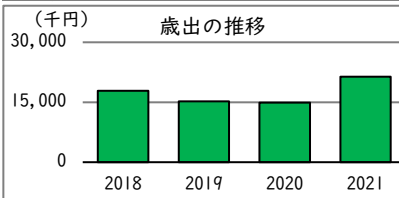


備考
※1 令和3年度は、第二学童クラブ分館と合算。

コスト状況

	平成30年度 2018	令和元年度 2019	令和2年度 2020	令和3年度 2021
歳出 (千円)	17,900	15,236	14,908	21,419
建物コスト	517	464	422	481
施設管理委託費	0	0	0	0
光熱水費	517	464	422	481
事業運営コスト	2,953	3,855	3,371	2,096
事業運営委託費	0	0	0	0
その他	2,953	3,855	3,371	2,096
人件費	14,430	10,917	11,115	18,843
施設修繕費	0	0	0	0
施設整備費	0	0	0	0
指定管理料	0	0	0	0
減価償却費	3,005	3,005	3,005	3,557

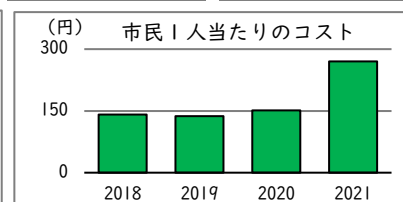
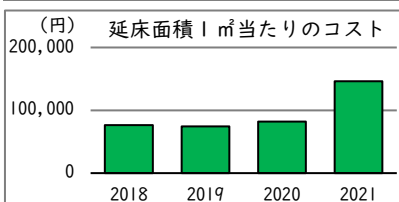
	平成30年度 2018	令和元年度 2019	令和2年度 2020	令和3年度 2021
歳入 (千円)	0	0	0	0
使用料及び手数料	0	0	0	0
その他	0	0	0	0



備考

単位当たりコスト状況

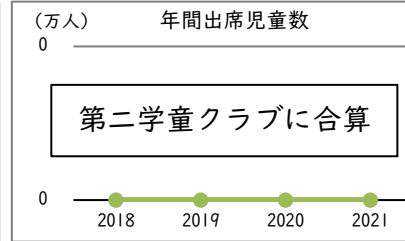
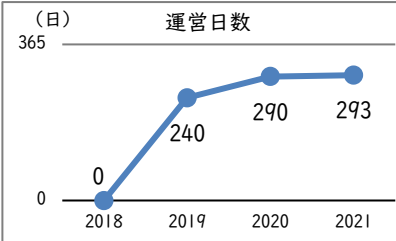
	平成30年度 2018	令和元年度 2019	令和2年度 2020	令和3年度 2021
利用者1人当たりコスト	-	-	-	-
延床面積1㎡当たりコスト	76,467 円	74,272 円	81,831 円	146,286 円
市民1人当たりコスト	141 円	137 円	151 円	270 円



施設名 128. 第二学童クラブ分館 【 詳細情報 】

運営・利用状況

	平成30年度 2018	令和元年度 2019	令和2年度 2020	令和3年度 2021
運営日数	-	240	290	293
在会児童数	-	-	-	102
年間出席児童数※1	-	-	-	-

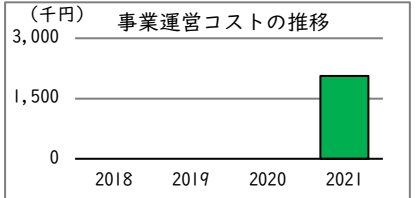
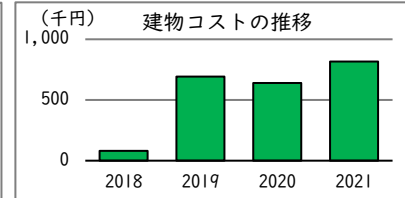
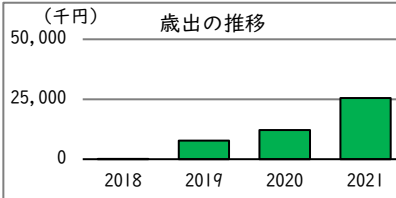


備考
※1 令和3年度は、第二学童クラブに合算して記載。

コスト状況※2

	平成30年度 2018	令和元年度 2019	令和2年度 2020	令和3年度 2021
歳出 (千円)	81	7,754	12,139	25,556
建物コスト	81	692	639	815
施設管理委託費	0	0	0	0
光熱水費	81	692	639	815
事業運営コスト※3	0	0	0	2,060
事業運営委託費	0	0	0	0
その他	0	0	0	2,060
人件費	0	7,062	11,501	22,680
施設修繕費	0	0	0	0
施設整備費	0	0	0	0
指定管理料	0	0	0	0
減価償却費	-	-	-	-

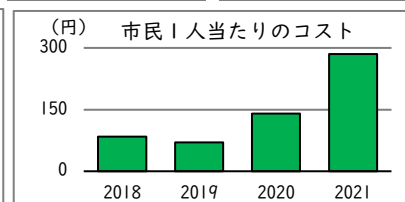
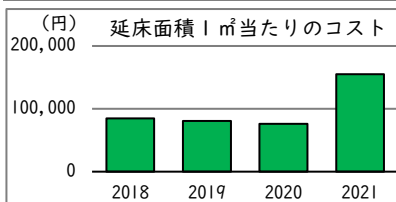
	平成30年度 2018	令和元年度 2019	令和2年度 2020	令和3年度 2021
歳入 (千円)	0	0	0	0
使用料及び手数料	0	0	0	0
その他	0	0	0	0



備考
※2 建物は平成30年12月26日に完成したため、コスト状況は平成30年度から。
※3 令和3年度は、間食費の増加により事業運営コスト（その他）が増加。

単位当たりコスト状況

	平成30年度 2018	令和元年度 2019	令和2年度 2020	令和3年度 2021
利用者1人当たりコスト	-	-	-	-
延床面積1㎡当たりコスト	84,806 円	80,750 円	76,234 円	155,218 円
市民1人当たりコスト	84 円	70 円	140 円	285 円



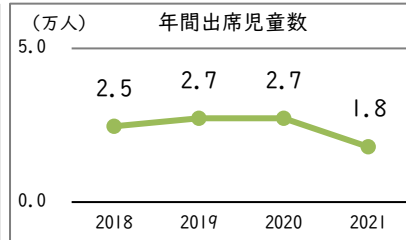
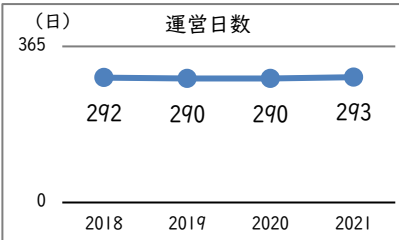
施設名

129. 第三学童クラブ

【 詳細情報 】

運営・利用状況

	平成30年度 2018	令和元年度 2019	令和2年度 2020	令和3年度 2021
運営日数	292	290	290	293
在会児童数	134	154	154	160
年間出席児童数	24,676	27,269	27,269	17,973

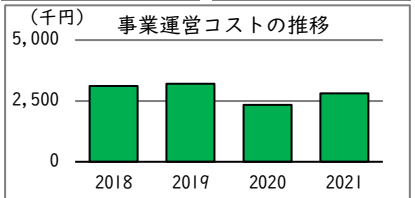
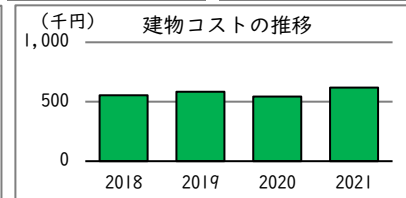
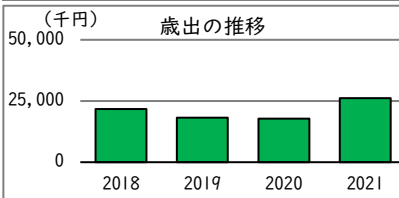


備 考

コスト状況

	平成30年度 2018	令和元年度 2019	令和2年度 2020	令和3年度 2021
歳出 (千円)	21,771	18,235	17,835	26,110
建物コスト	555	585	542	620
施設管理委託費	0	0	0	0
光熱水費	555	585	542	620
事業運営コスト	3,114	3,202	2,344	2,810
事業運営委託費	0	0	0	0
その他	3,114	3,202	2,344	2,810
人件費	18,102	14,448	14,949	22,680
施設修繕費	0	0	0	0
施設整備費	0	0	0	0
指定管理料	0	0	0	0
減価償却費	2,118	2,118	2,118	2,118

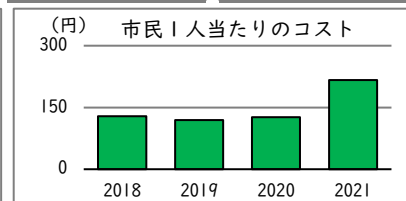
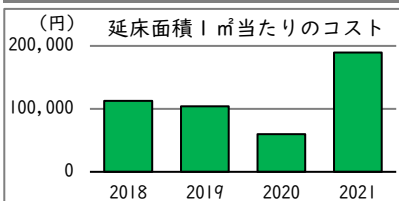
	平成30年度 2018	令和元年度 2019	令和2年度 2020	令和3年度 2021
歳入 (千円)	0	0	0	0
使用料及び手数料	0	0	0	0
その他	0	0	0	0



備 考

単位当たりコスト状況

	平成30年度 2018	令和元年度 2019	令和2年度 2020	令和3年度 2021
利用者1人当たりコスト	-	-	-	-
延床面積1㎡当たりコスト	112,530 円	103,970 円	60,050 円	189,667 円
市民1人当たりコスト	129 円	119 円	127 円	216 円



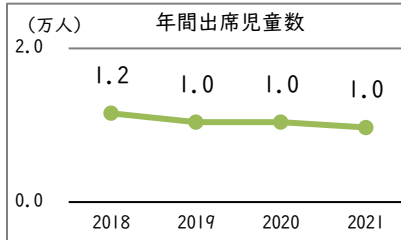
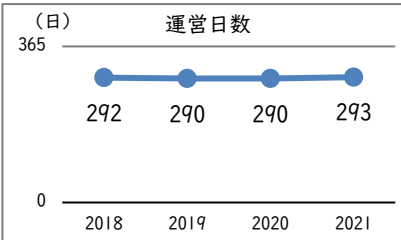
施設名

130. 第四学童クラブ

【 詳細情報 】

運営・利用状況

	平成30年度 2018	令和元年度 2019	令和2年度 2020	令和3年度 2021
運営日数	292	290	290	293
在会児童数	69	74	74	64
年間出席児童数	11,552	10,409	10,409	9,711



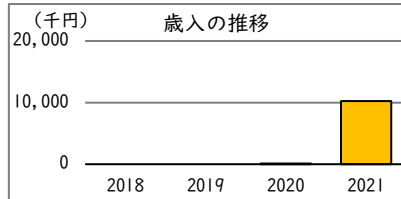
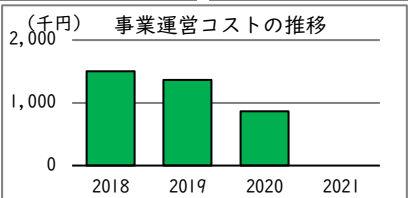
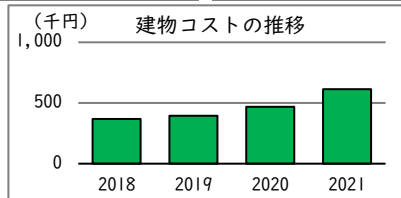
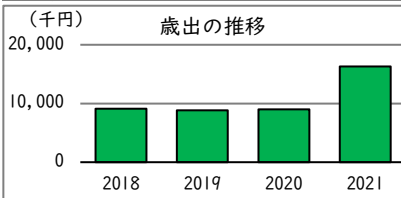
備 考

--

コスト状況

	平成30年度 2018	令和元年度 2019	令和2年度 2020	令和3年度 2021
歳出 (千円)	9,084	8,820	8,998	16,307
建物コスト	369	394	467	613
施設管理委託費		0	0	0
光熱水費	369	394	467	613
事業運営コスト※1	1,501	1,364	864	0
事業運営委託費		0	0	0
その他	1,501	1,364	864	0
人件費	7,215	7,062	7,667	0
施設修繕費	0	0	0	0
施設整備費	0	0	0	15,695
指定管理料	0	0	0	0
減価償却費	1,656	1,656	1,656	1,374

	平成30年度 2018	令和元年度 2019	令和2年度 2020	令和3年度 2021
歳入 (千円) ※2	0	0	93	10,250
使用料及び手数料	0	0	0	0
その他	0	0	93	10,250

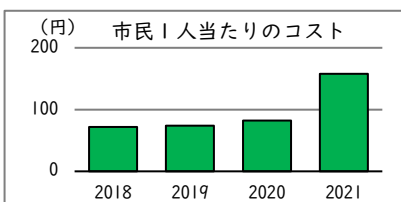
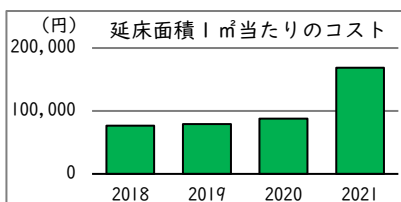


備 考

※1 令和3年度より学童クラブ業務の運営を民間委託したため、学童クラブ共通の事業運営コストに含まれる。
 ※2 令和2年度、3年度の歳入（その他）は補助金や交付金によるもの。

単位当たりコスト状況

	平成30年度 2018	令和元年度 2019	令和2年度 2020	令和3年度 2021
利用者1人当たりコスト	-	-	-	-
延床面積1㎡当たりコスト	76,687 円	78,939 円	87,867 円	168,863 円
市民1人当たりコスト	72 円	74 円	82 円	158 円



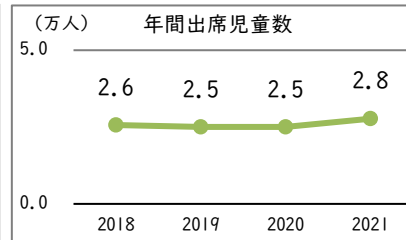
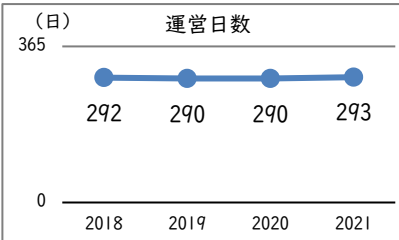
施設名

131. 第五学童クラブ

【 詳細情報 】

運営・利用状況

	平成30年度 2018	令和元年度 2019	令和2年度 2020	令和3年度 2021
運営日数	292	290	290	293
在会児童数	132	141	141	168
年間出席児童数	25,621	25,046	25,046	27,725



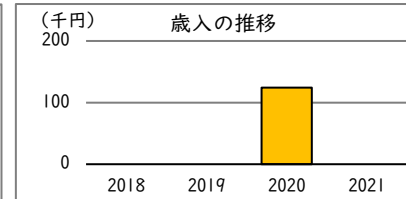
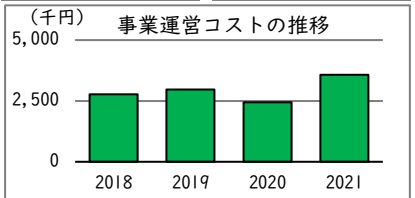
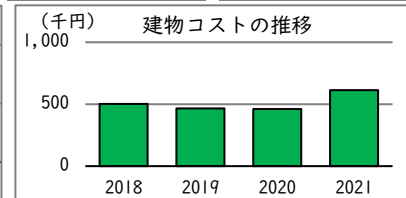
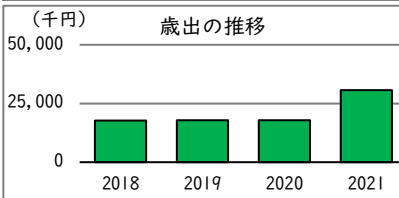
備 考

--

コスト状況

	平成30年度 2018	令和元年度 2019	令和2年度 2020	令和3年度 2021
歳出(千円)	17,770	17,888	17,848	30,706
建物コスト	504	465	460	614
施設管理委託費	0	0	0	0
光熱水費	504	465	460	614
事業運営コスト	2,772	2,975	2,439	3,575
事業運営委託費	0	0	0	0
その他	2,772	2,975	2,439	3,575
人件費	14,494	14,448	14,949	26,517
施設修繕費	0	0	0	0
施設整備費	0	0	0	0
指定管理料	0	0	0	0
減価償却費	3,357	3,357	3,357	3,357

	平成30年度 2018	令和元年度 2019	令和2年度 2020	令和3年度 2021
歳入(千円) ※1	0	0	124	0
使用料及び手数料	0	0	0	0
その他	0	0	124	0

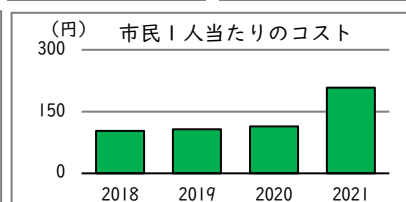
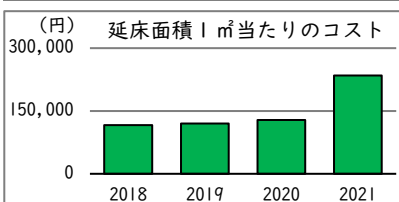


備 考

※1 令和2年度の歳入(その他)は補助金によるもの。

単位当たりコスト状況

	平成30年度 2018	令和元年度 2019	令和2年度 2020	令和3年度 2021
利用者1人当たりコスト	-	-	-	-
延床面積1㎡当たりコスト	116,219 円	120,076 円	128,102 円	234,682 円
市民1人当たりコスト	103 円	107 円	114 円	208 円



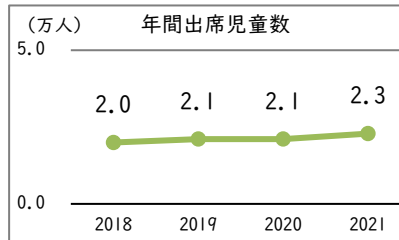
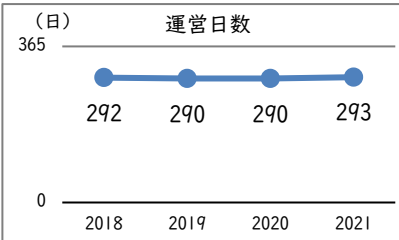
施設名

132. 第六学童クラブ

【 詳細情報 】

運営・利用状況

	平成30年度 2018	令和元年度 2019	令和2年度 2020	令和3年度 2021
運営日数	292	290	290	293
在会児童数	114	136	136	138
年間出席児童数	19,981	21,068	21,068	22,873



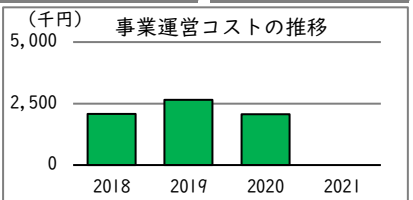
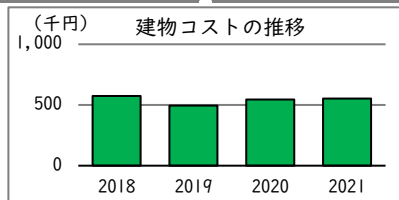
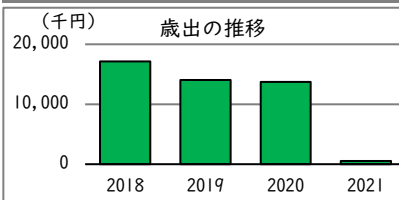
備 考

--

コスト状況

	平成30年度 2018	令和元年度 2019	令和2年度 2020	令和3年度 2021
歳出(千円)	17,150	14,068	13,731	552
建物コスト	574	496	546	552
施設管理委託費	0	0	0	0
光熱水費	574	496	546	552
事業運営コスト※1	2,083	2,655	2,070	0
事業運営委託費	0	0	0	0
その他	2,083	2,655	2,070	0
人件費	14,494	10,917	11,115	0
施設修繕費	0	0	0	0
施設整備費	0	0	0	0
指定管理料	0	0	0	0
減価償却費	1,263	1,263	1,263	1,263

	平成30年度 2018	令和元年度 2019	令和2年度 2020	令和3年度 2021
歳入(千円)	0	0	0	0
使用料及び手数料	0	0	0	0
その他	0	0	0	0

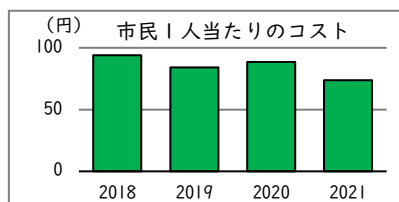
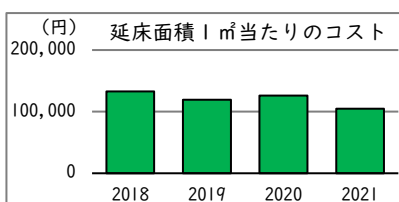


備 考

※1 令和3年度より学童クラブ業務の運営を民間委託したため、学童クラブ共通の事業運営コストに含まれる。

単位当たりコスト状況

	平成30年度 2018	令和元年度 2019	令和2年度 2020	令和3年度 2021
利用者1人当たりコスト	-	-	-	-
延床面積1㎡当たりコスト	133,080 円	119,560 円	125,873 円	104,771 円
市民1人当たりコスト	94 円	84 円	89 円	74 円



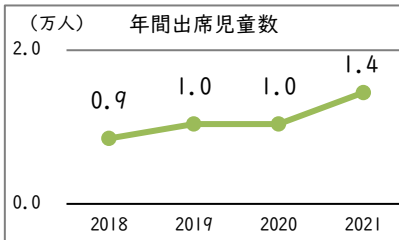
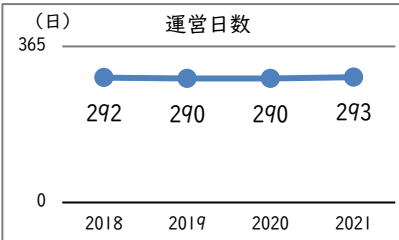
施設名

133. 第七学童クラブ

【 詳細情報 】

運営・利用状況

	平成30年度 2018	令和元年度 2019	令和2年度 2020	令和3年度 2021
運営日数	292	290	290	293
在会児童数	45	61	61	84
年間出席児童数	8,514	10,374	10,374	14,491



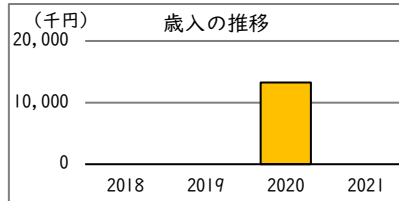
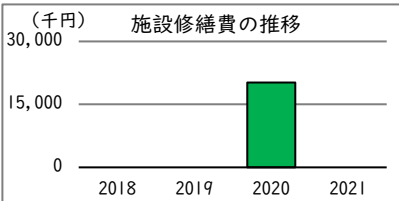
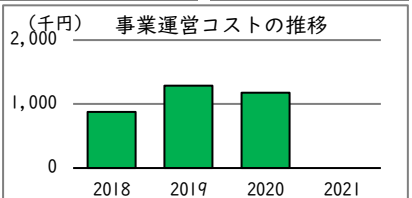
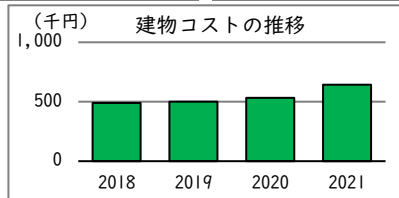
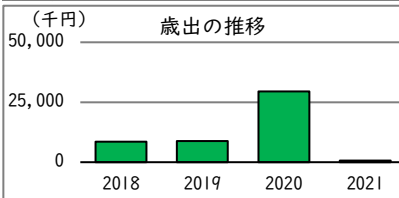
備 考

--

コスト状況

	平成30年度 2018	令和元年度 2019	令和2年度 2020	令和3年度 2021
歳出(千円)	8,581	8,851	29,574	642
建物コスト	490	500	534	642
施設管理委託費	0	0	0	0
光熱水費	490	500	534	642
事業運営コスト※1	875	1,289	1,176	0
事業運営委託費	0	0	0	0
その他	875	1,289	1,176	0
人件費	7,215	7,062	7,667	0
施設修繕費	0	0	20,197	0
施設整備費	0	0	0	0
指定管理料	0	0	0	0
減価償却費	2,039	2,039	2,039	2,148

	平成30年度 2018	令和元年度 2019	令和2年度 2020	令和3年度 2021
歳入(千円)※2	0	0	13,252	0
使用料及び手数料	0	0	0	0
その他	0	0	13,252	0

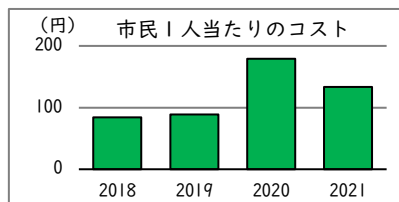
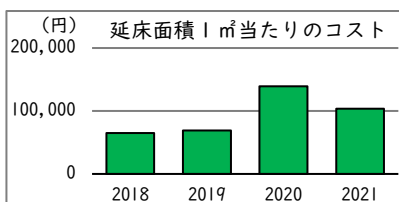


備 考

※1 令和3年度より学童クラブ業務の運営を民間委託したため、学童クラブ共通の事業運営コストに含まれる。
 ※2 令和2年度の歳入(その他)は補助金や交付金によるもの。

単位当たりコスト状況

	平成30年度 2018	令和元年度 2019	令和2年度 2020	令和3年度 2021
利用者1人当たりコスト	-	-	-	-
延床面積1㎡当たりコスト	64,855 円	69,001 円	139,117 円	103,673 円
市民1人当たりコスト	84 円	89 円	179 円	133 円



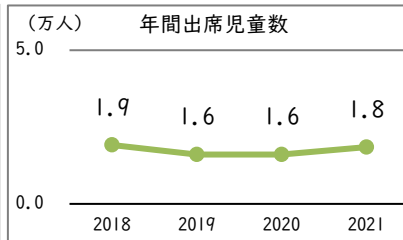
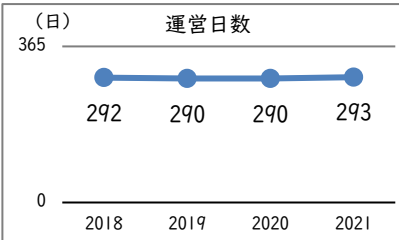
施設名

134. 第八学童クラブ

【 詳細情報 】

運営・利用状況

	平成30年度 2018	令和元年度 2019	令和2年度 2020	令和3年度 2021
運営日数	292	290	290	293
在会児童数	111	95	95	119
年間出席児童数	19,167	16,063	16,063	18,463

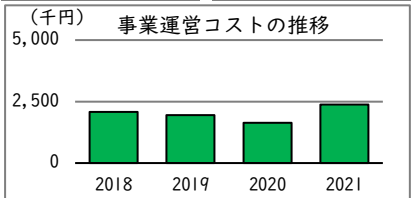
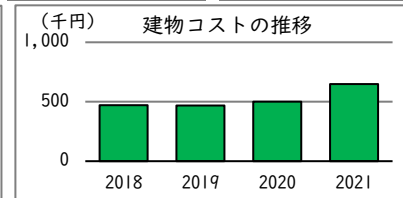
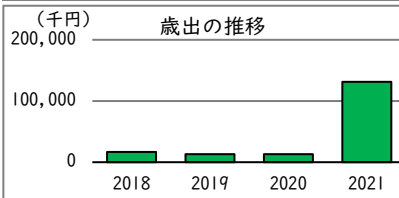


備 考

コスト状況

	平成30年度 2018	令和元年度 2019	令和2年度 2020	令和3年度 2021
歳出 (千円)	17,045	13,335	13,252	131,159
建物コスト	471	468	500	647
施設管理委託費	0	0	0	0
光熱水費	471	468	500	647
事業運営コスト	2,080	1,950	1,637	2,383
事業運営委託費	0	0	0	0
その他	2,080	1,950	1,637	2,383
人件費	14,494	10,917	11,115	22,680
施設修繕費	0	0	0	0
施設整備費	0	0	0	105,448
指定管理料	0	0	0	0
減価償却費	2,349	2,349	2,349	1,994

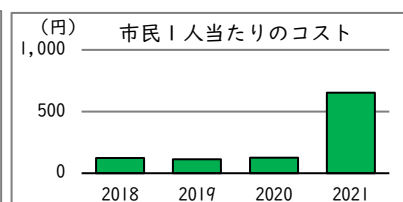
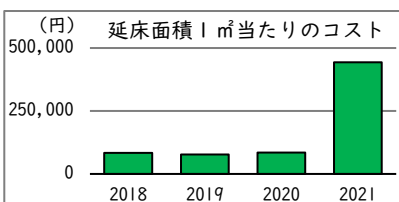
	平成30年度 2018	令和元年度 2019	令和2年度 2020	令和3年度 2021
歳入 (千円) ※1	0	0	0	75,620
使用料及び手数料	0	0	0	0
その他	0	0	0	75,620



備 考
※1 令和3年度の歳入(その他)は交付金によるもの。

単位当たりコスト状況

	平成30年度 2018	令和元年度 2019	令和2年度 2020	令和3年度 2021
利用者1人当たりコスト	-	-	-	-
延床面積1㎡当たりコスト	83,668 円	77,343 円	85,347 円	443,314 円
市民1人当たりコスト	124 円	114 円	126 円	654 円



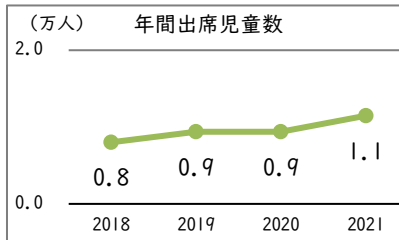
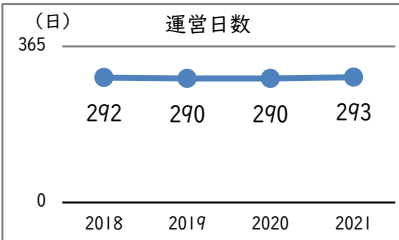
施設名

135. 第九学童クラブ

【 詳細情報 】

運営・利用状況

	平成30年度 2018	令和元年度 2019	令和2年度 2020	令和3年度 2021
運営日数	292	290	290	293
在会児童数	53	58	58	70
年間出席児童数	8,020	9,375	9,375	11,478



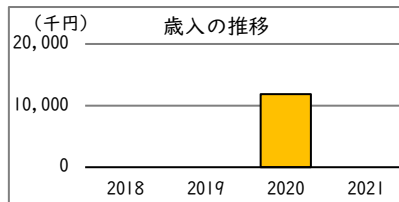
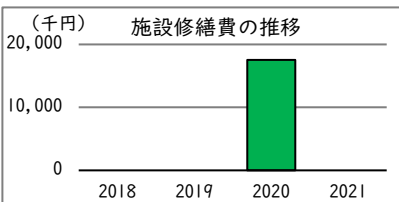
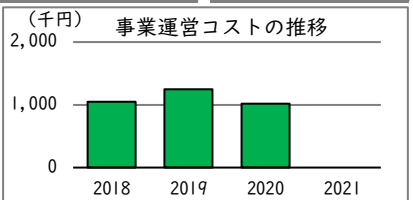
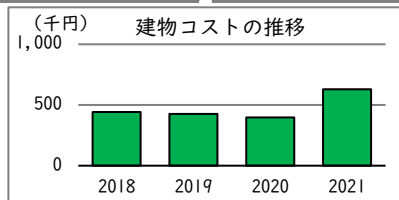
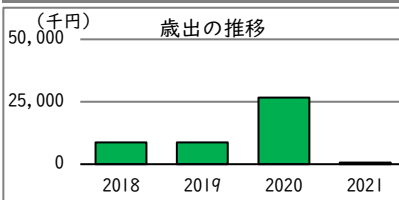
備考

--

コスト状況

	平成30年度 2018	令和元年度 2019	令和2年度 2020	令和3年度 2021
歳出 (千円)	8,705	8,734	26,638	630
建物コスト	442	426	396	630
施設管理委託費	0	0	0	0
光熱水費	442	426	396	630
事業運営コスト※1	1,048	1,246	1,019	0
事業運営委託費	0	0	0	0
その他	1,048	1,246	1,019	0
人件費	7,215	7,062	7,667	0
施設修繕費	0	0	17,556	0
施設整備費	0	0	0	0
指定管理料	0	0	0	0
減価償却費	2,133	2,133	2,133	2,228

	平成30年度 2018	令和元年度 2019	令和2年度 2020	令和3年度 2021
歳入 (千円) ※2	0	0	11,880	0
使用料及び手数料	0	0	0	0
その他	0	0	11,880	0

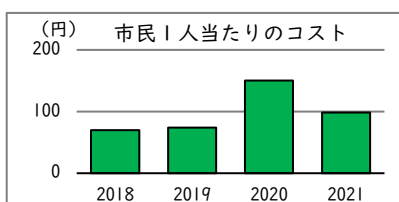
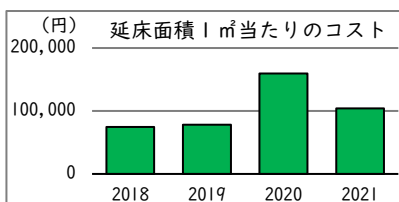


備考

※1 令和3年度より学童クラブ業務の運営を民間委託したため、学童クラブ共通の事業運営コストに含まれる。
 ※2 令和2年度の歳入(その他)は交付金によるもの。

単位当たりコスト状況

	平成30年度 2018	令和元年度 2019	令和2年度 2020	令和3年度 2021
利用者1人当たりコスト	-	-	-	-
延床面積1㎡当たりコスト	74,802 円	78,262 円	159,566 円	104,327 円
市民1人当たりコスト	70 円	74 円	150 円	98 円



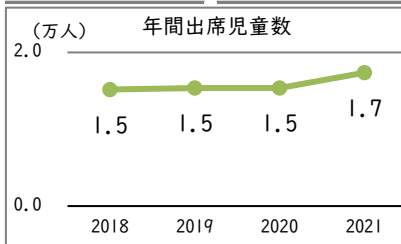
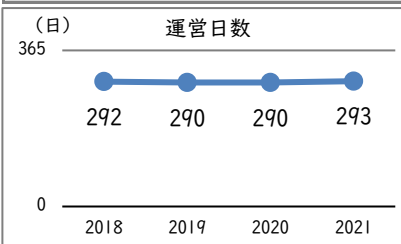
施設名

136. 第十学童クラブ

【 詳細情報 】

運営・利用状況

	平成30年度 2018	令和元年度 2019	令和2年度 2020	令和3年度 2021
運営日数	292	290	290	293
在会児童数	91	90	90	105
年間出席児童数	15,172	15,381	15,381	17,355



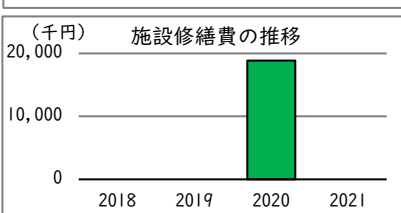
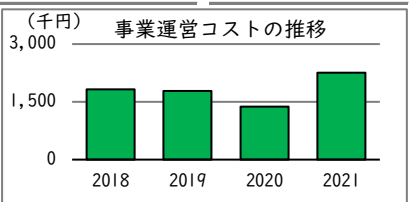
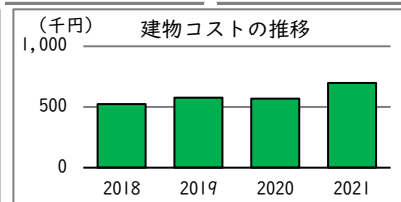
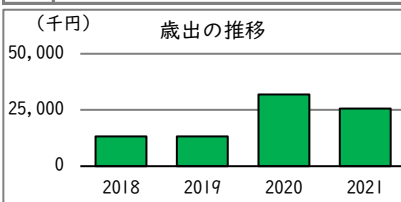
備 考

--

コスト状況

	平成30年度 2018	令和元年度 2019	令和2年度 2020	令和3年度 2021
歳出 (千円)	13,239	13,276	31,939	25,634
建物コスト	524	576	569	699
施設管理委託費	0	0	0	0
光熱水費	524	576	569	699
事業運営コスト	1,829	1,783	1,379	2,255
事業運営委託費	0	0	0	0
その他	1,829	1,783	1,379	2,255
人件費	10,887	10,917	11,115	22,680
施設修繕費	0	0	18,875	0
施設整備費	0	0	0	0
指定管理料	0	0	0	0
減価償却費	2,718	2,718	2,718	2,820

	平成30年度 2018	令和元年度 2019	令和2年度 2020	令和3年度 2021
歳入 (千円)	0	0	0	0
使用料及び手数料	0	0	0	0
その他	0	0	0	0

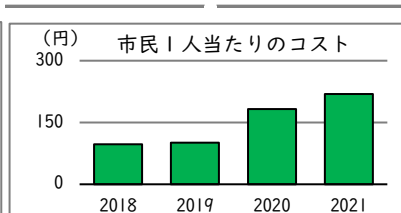
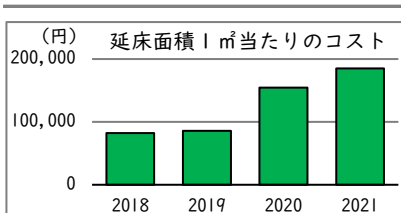


備 考

--

単位当たりコスト状況

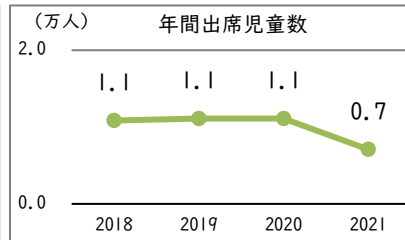
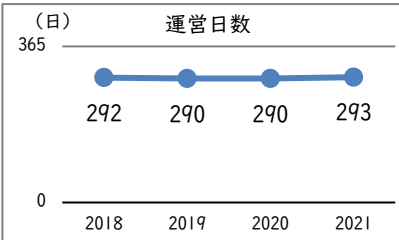
	平成30年度 2018	令和元年度 2019	令和2年度 2020	令和3年度 2021
利用者1人当たりコスト	-	-	-	-
延床面積1㎡当たりコスト	82,272 円	85,734 円	154,534 円	184,983 円
市民1人当たりコスト	97 円	101 円	183 円	219 円



施設名 137. 武蔵台学童クラブ 【 詳細情報 】

運営・利用状況

	平成30年度 2018	令和元年度 2019	令和2年度 2020	令和3年度 2021
運営日数	292	290	290	293
在会児童数	60	58	58	40
年間出席児童数	10,866	11,109	11,109	7,084

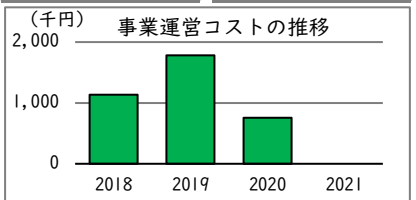
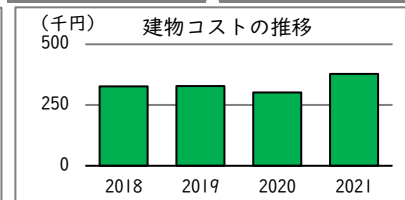
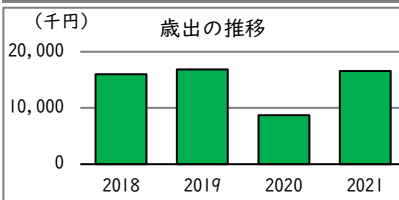


備考

コスト状況

	平成30年度 2018	令和元年度 2019	令和2年度 2020	令和3年度 2021
歳出(千円)	16,022	16,883	8,727	16,583
建物コスト	327	328	301	378
施設管理委託費	0	0	0	0
光熱水費	327	328	301	378
事業運営コスト※1	1,137	1,783	759	0
事業運営委託費	0	0	0	0
その他	1,137	1,783	759	0
人件費	14,558	14,772	7,667	0
施設修繕費	0	0	0	0
施設整備費	0	0	0	16,205
指定管理料	0	0	0	0
減価償却費	1,928	1,928	1,928	1,928

	平成30年度 2018	令和元年度 2019	令和2年度 2020	令和3年度 2021
歳入(千円)※2	0	0	93	9,418
使用料及び手数料	0	0	0	0
その他	0	0	93	9,418

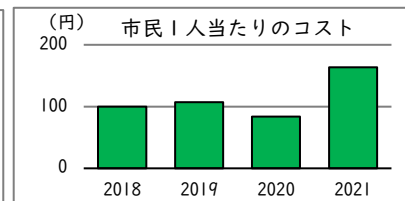
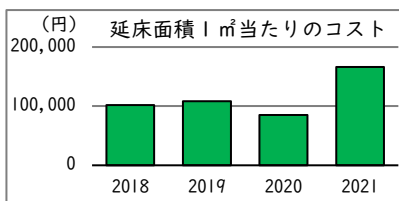


備考

※1 令和3年度より学童クラブ業務の運営を民間委託したため、学童クラブ共通の事業運営コストに含まれる。
 ※2 令和2年度、3年度の歳入(その他)は補助金や交付金によるもの。

単位当たりコスト状況

	平成30年度 2018	令和元年度 2019	令和2年度 2020	令和3年度 2021
利用者1人当たりコスト	-	-	-	-
延床面積1㎡当たりコスト	101,846 円	108,548 円	84,928 円	166,532 円
市民1人当たりコスト	100 円	107 円	84 円	164 円



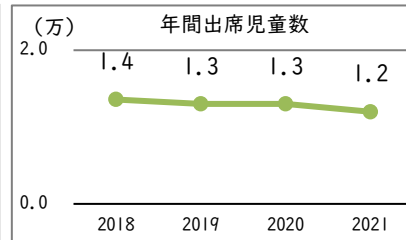
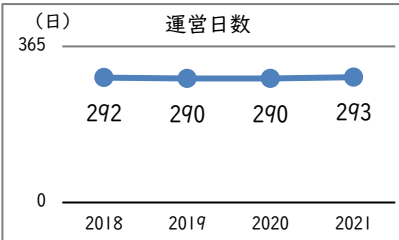
施設名

138.住吉学童クラブ

【 詳細情報 】

運営・利用状況

	平成30年度 2018	令和元年度 2019	令和2年度 2020	令和3年度 2021
運営日数	292	290	290	293
在会児童数	83	77	77	67
年間出席児童数	13,584	13,010	13,010	11,993



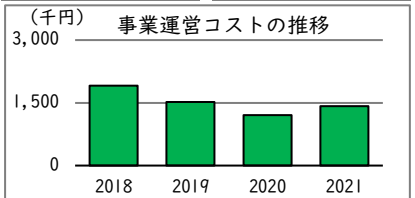
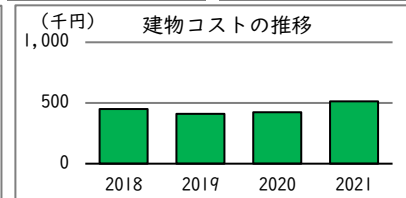
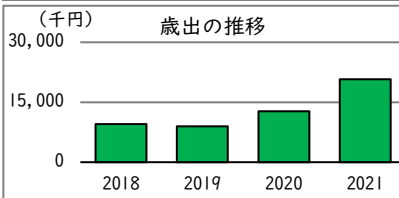
備 考

--

コスト状況

	平成30年度 2018	令和元年度 2019	令和2年度 2020	令和3年度 2021
歳出 (千円)	9,579	8,994	12,744	20,774
建物コスト	450	411	423	514
施設管理委託費	0	0	0	0
光熱水費	450	411	423	514
事業運営コスト	1,914	1,521	1,205	1,417
事業運営委託費	0	0	0	0
その他	1,914	1,521	1,205	1,417
人件費	7,215	7,062	11,115	18,843
施設修繕費	0	0	0	0
施設整備費	0	0	0	0
指定管理料	0	0	0	0
減価償却費	2,236	2,236	2,236	2,236

	平成30年度 2018	令和元年度 2019	令和2年度 2020	令和3年度 2021
歳入 (千円)	0	0	0	0
使用料及び手数料	0	0	0	0
その他	0	0	0	0

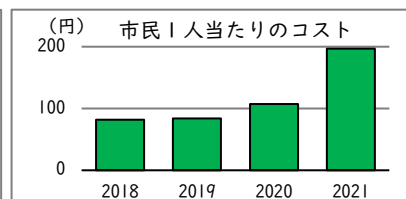
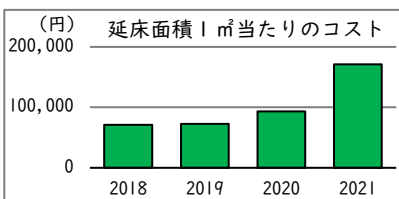


備 考

--

単位当たりコスト状況

	平成30年度 2018	令和元年度 2019	令和2年度 2020	令和3年度 2021
利用者1人当たりコスト	-	-	-	-
延床面積1㎡当たりコスト	71,289 円	72,674 円	93,458 円	171,232 円
市民1人当たりコスト	82 円	84 円	107 円	197 円



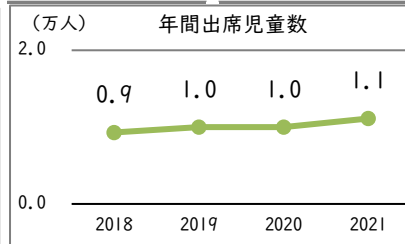
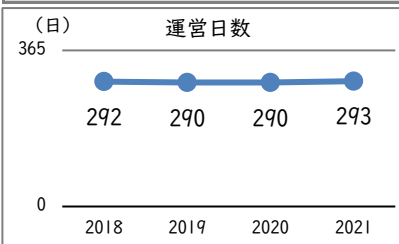
施設名

139. 新町学童クラブ

【 詳細情報 】

運営・利用状況

	平成30年度 2018	令和元年度 2019	令和2年度 2020	令和3年度 2021
運営日数	292	290	290	293
在会児童数	55	56	56	66
年間出席児童数	9,301	10,010	10,010	11,119

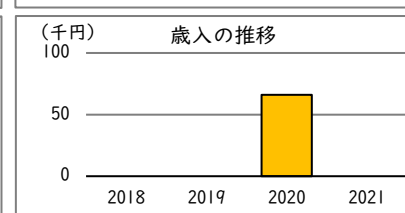
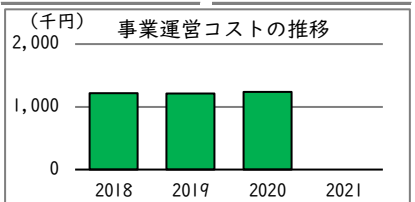
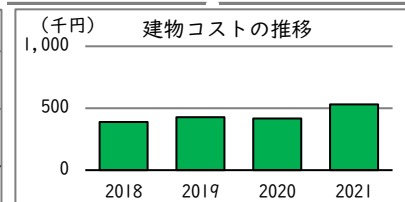
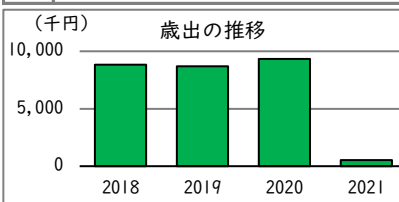


備 考

コスト状況

	平成30年度 2018	令和元年度 2019	令和2年度 2020	令和3年度 2021
歳出 (千円)	8,823	8,699	9,322	530
建物コスト	390	427	418	530
施設管理委託費	0	0	0	0
光熱水費	390	427	418	530
事業運営コスト※1	1,218	1,210	1,237	0
事業運営委託費	0	0	0	0
その他	1,218	1,210	1,237	0
人件費	7,215	7,062	7,667	0
施設修繕費	0	0	0	0
施設整備費	0	0	0	0
指定管理料	0	0	0	0
減価償却費	1,757	1,757	1,757	1,909

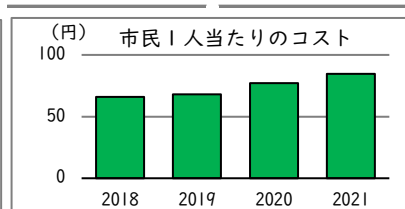
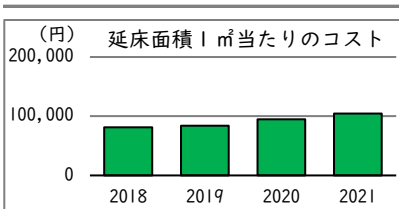
	平成30年度 2018	令和元年度 2019	令和2年度 2020	令和3年度 2021
歳入 (千円) ※2	0	0	66	0
使用料及び手数料	0	0	0	0
その他	0	0	66	0



備 考
 ※1 令和3年度より学童クラブ業務の運営を民間委託したため、学童クラブ共通の事業運営コストに含まれる。
 ※2 令和2年度の歳入(その他)は補助金によるもの。

単位当たりコスト状況

	平成30年度 2018	令和元年度 2019	令和2年度 2020	令和3年度 2021
利用者1人当たりコスト	-	-	-	-
延床面積1㎡当たりコスト	81,154 円	83,909 円	95,019 円	104,267 円
市民1人当たりコスト	66 円	68 円	77 円	85 円



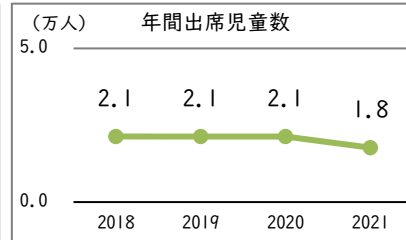
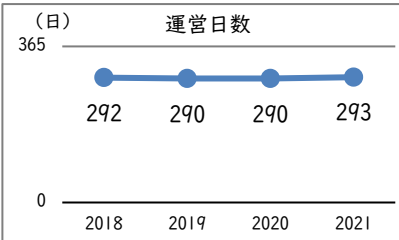
施設名

140. 本宿学童クラブ

【 詳細情報 】

運営・利用状況

	平成30年度 2018	令和元年度 2019	令和2年度 2020	令和3年度 2021
運営日数	292	290	290	293
在会児童数	115	116	116	102
年間出席児童数	21,354	21,297	21,297	17,702

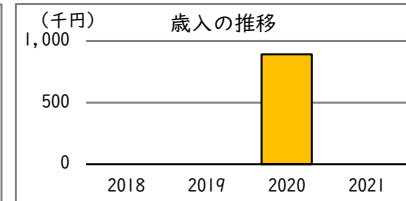
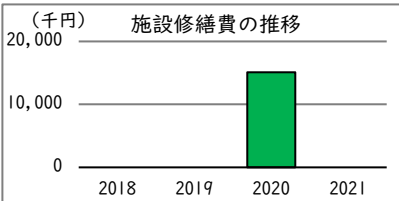
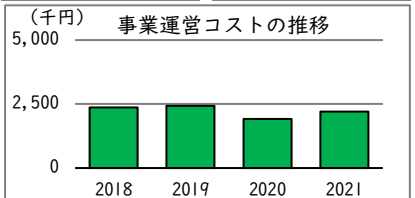
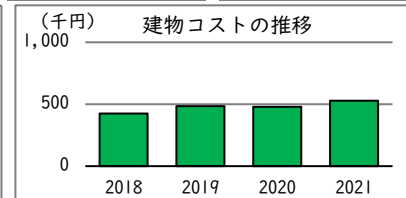
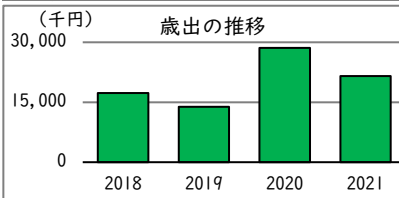


備 考

コスト状況

	平成30年度 2018	令和元年度 2019	令和2年度 2020	令和3年度 2021
歳出(千円)	17,287	13,828	28,620	21,573
建物コスト	424	484	480	527
施設管理委託費	0	0	0	0
光熱水費	424	484	480	527
事業運営コスト	2,369	2,427	1,912	2,203
事業運営委託費	0	0	0	0
その他	2,369	2,427	1,912	2,203
人件費	14,494	10,917	11,115	18,843
施設修繕費	0	0	15,112	0
施設整備費	0	0	0	0
指定管理料	0	0	0	0
減価償却費	1,632	1,632	1,632	1,525

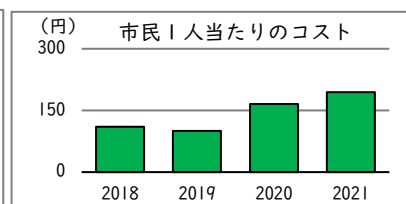
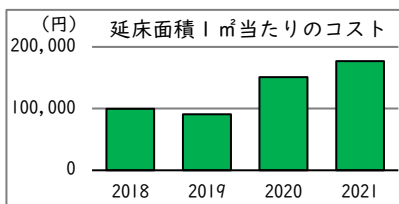
	平成30年度 2018	令和元年度 2019	令和2年度 2020	令和3年度 2021
歳入(千円) ※1	0	0	893	0
使用料及び手数料	0	0	0	0
その他	0	0	893	0



備 考
※1 令和2年度の歳入(その他)は補助金によるもの。

単位当たりコスト状況

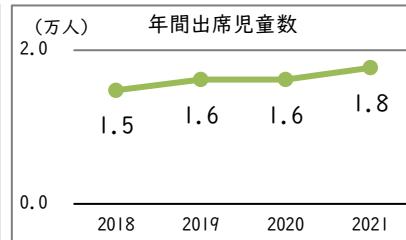
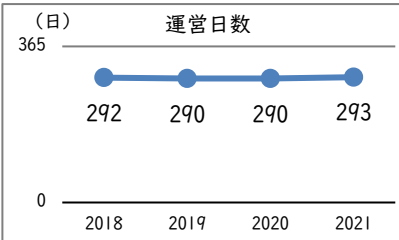
	平成30年度 2018	令和元年度 2019	令和2年度 2020	令和3年度 2021
利用者1人当たりコスト	-	-	-	-
延床面積1㎡当たりコスト	99,778 円	91,008 円	150,907 円	177,185 円
市民1人当たりコスト	110 円	100 円	166 円	195 円



施設名 141. 白系台学童クラブ 【 詳細情報 】

運営・利用状況

	平成30年度 2018	令和元年度 2019	令和2年度 2020	令和3年度 2021
運営日数	292	290	290	293
在会児童数	79	88	88	115
年間出席児童数	14,785	16,177	16,177	17,713

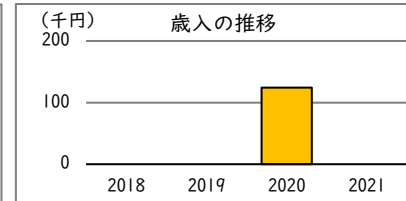
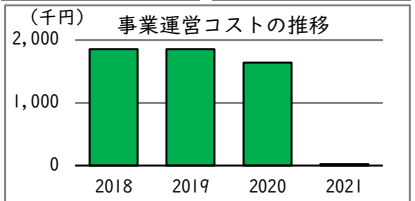
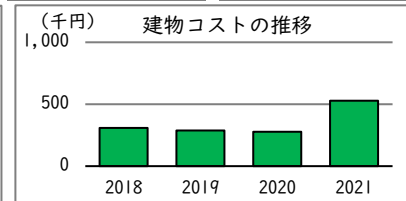
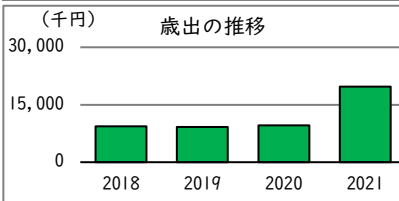


備 考

コスト状況

	平成30年度 2018	令和元年度 2019	令和2年度 2020	令和3年度 2021
歳出(千円)	9,378	9,203	9,584	19,693
建物コスト	308	288	277	529
施設管理委託費	0	0	0	0
光熱水費	308	288	277	529
事業運営コスト※1	1,855	1,853	1,639	24
事業運営委託費	0	0	0	0
その他	1,855	1,853	1,639	24
人件費	7,215	7,062	7,667	0
施設修繕費	0	0	0	0
施設整備費	0	0	0	19,140
指定管理料	0	0	0	0
減価償却費	1,658	1,658	1,658	1,658

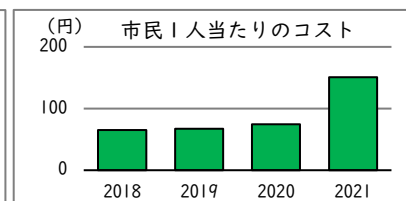
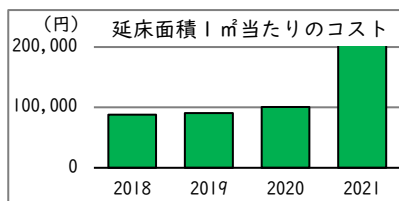
	平成30年度 2018	令和元年度 2019	令和2年度 2020	令和3年度 2021
歳入(千円)※2	0	0	124	0
使用料及び手数料	0	0	0	0
その他	0	0	124	0



備 考
 ※1 令和3年度より学童クラブ業務の運営を民間委託したため、学童クラブ共通の事業運営コストに含まれる。
 ※2 令和2年度の歳入(その他)は補助金によるもの。

単位当たりコスト状況

	平成30年度 2018	令和元年度 2019	令和2年度 2020	令和3年度 2021
利用者1人当たりコスト	-	-	-	-
延床面積1㎡当たりコスト	88,194 円	90,624 円	100,753 円	204,323 円
市民1人当たりコスト	65 円	67 円	74 円	151 円



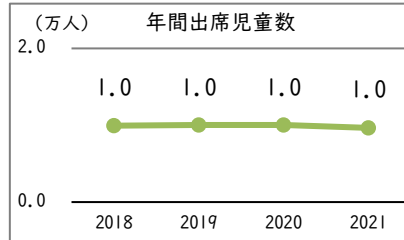
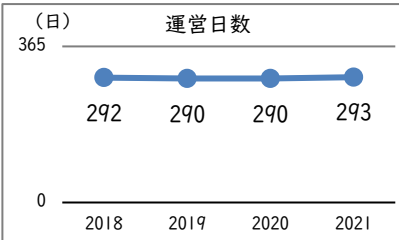
施設名

142. 矢崎学童クラブ

【 詳細情報 】

運営・利用状況

	平成30年度 2018	令和元年度 2019	令和2年度 2020	令和3年度 2021
運営日数	292	290	290	293
在会児童数	59	58	58	60
年間出席児童数	9,958	10,034	10,034	9,656



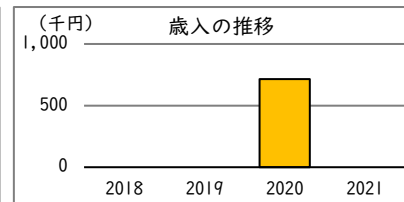
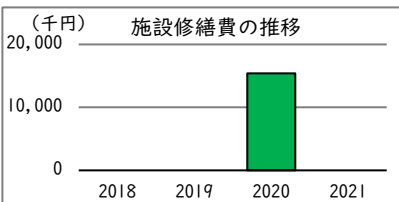
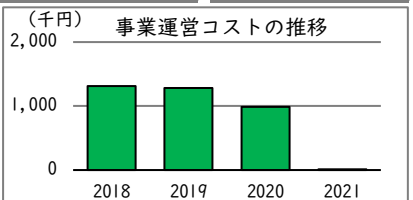
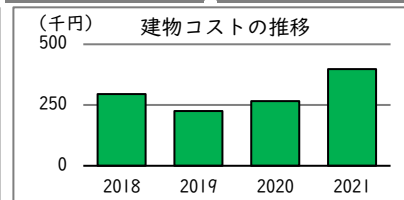
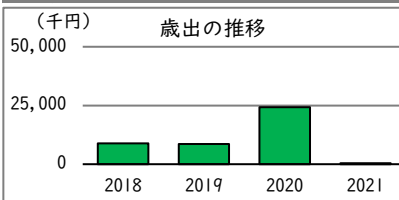
備考

--

コスト状況

	平成30年度 2018	令和元年度 2019	令和2年度 2020	令和3年度 2021
歳出(千円)	8,821	8,569	24,322	410
建物コスト	295	225	267	397
施設管理委託費	0	0	0	0
光熱水費	295	225	267	397
事業運営コスト※1	1,311	1,282	988	12
事業運営委託費	0	0	0	0
その他	1,311	1,282	988	12
人件費	7,215	7,062	7,667	0
施設修繕費	0	0	15,400	0
施設整備費	0	0	0	0
指定管理料	0	0	0	0
減価償却費	1,579	1,579	1,579	1,663

	平成30年度 2018	令和元年度 2019	令和2年度 2020	令和3年度 2021
歳入(千円)※2	0	0	715	0
使用料及び手数料	0	0	0	0
その他	0	0	715	0

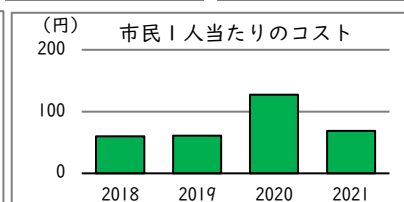
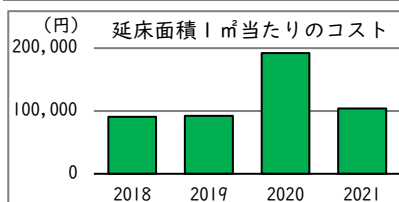


備考

※1 令和3年度より学童クラブ業務の運営を民間委託したため、学童クラブ共通の事業運営コストに含まれる。
 ※2 令和2年度の歳入(その他)は補助金によるもの。

単位当たりコスト状況

	平成30年度 2018	令和元年度 2019	令和2年度 2020	令和3年度 2021
利用者1人当たりコスト	-	-	-	-
延床面積1㎡当たりコスト	90,545 円	92,422 円	192,244 円	104,136 円
市民1人当たりコスト	60 円	61 円	127 円	69 円



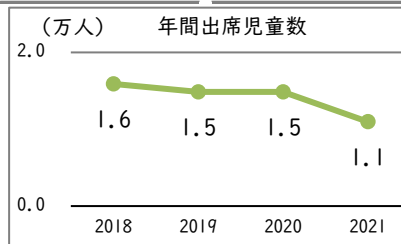
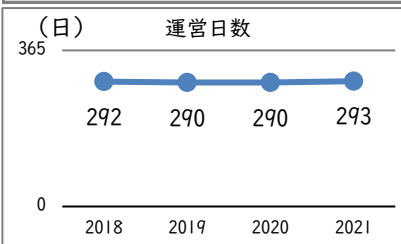
施設名

143. 若松学童クラブ

【 詳細情報 】

運営・利用状況

	平成30年度 2018	令和元年度 2019	令和2年度 2020	令和3年度 2021
運営日数	292	290	290	293
在会児童数	87	91	91	63
年間出席児童数	15,899	14,873	14,873	10,968



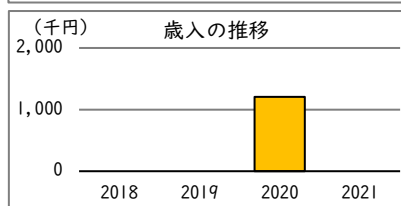
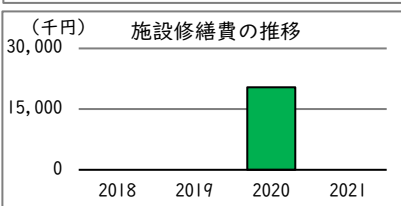
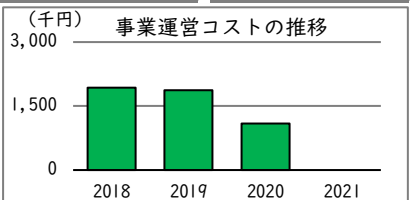
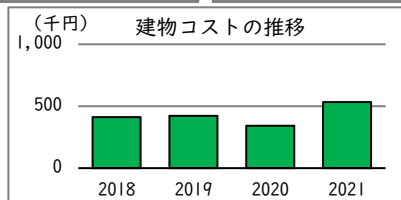
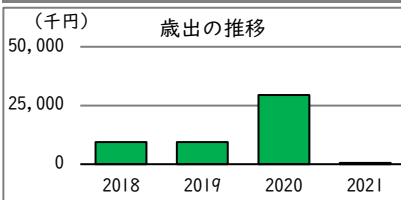
備考

--

コスト状況

	平成30年度 2018	令和元年度 2019	令和2年度 2020	令和3年度 2021
歳出 (千円)	9,365	9,354	29,470	532
建物コスト	412	423	343	532
施設管理委託費	0	0	0	0
光熱水費	412	423	343	532
事業運営コスト※1	1,929	1,869	1,094	0
事業運営委託費	0	0	0	0
その他	1,929	1,869	1,094	0
人件費	7,025	7,062	7,667	0
施設修繕費	0	0	20,366	0
施設整備費	0	0	0	0
指定管理料	0	0	0	0
減価償却費	2,234	2,234	2,234	2,078

	平成30年度 2018	令和元年度 2019	令和2年度 2020	令和3年度 2021
歳入 (千円) ※2	0	0	1,206	0
使用料及び手数料	0	0	0	0
その他	0	0	1,206	0

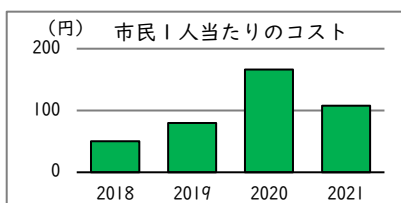
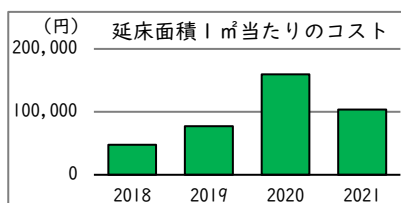


備考

※1 令和3年度より学童クラブ業務の運営を民間委託したため、学童クラブ共通の事業運営コストに含まれる。
 ※2 令和2年度の歳入(その他)は補助金によるもの。

単位当たりコスト状況

	平成30年度 2018	令和元年度 2019	令和2年度 2020	令和3年度 2021
利用者1人当たりコスト	-	-	-	-
延床面積1㎡当たりコスト	47,886 円	77,068 円	159,584 円	103,719 円
市民1人当たりコスト	50 円	80 円	166 円	108 円



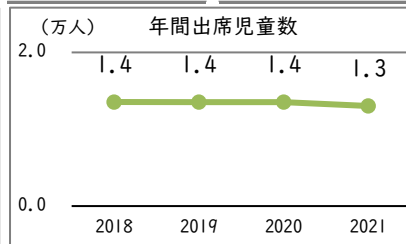
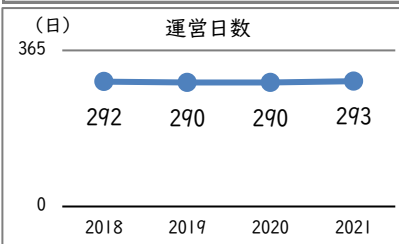
施設名

144. 小柳学童クラブ

【 詳細情報 】

運営・利用状況

	平成30年度 2018	令和元年度 2019	令和2年度 2020	令和3年度 2021
運営日数	292	290	290	293
在会児童数	80	85	85	82
年間出席児童数	13,544	13,522	13,522	13,027

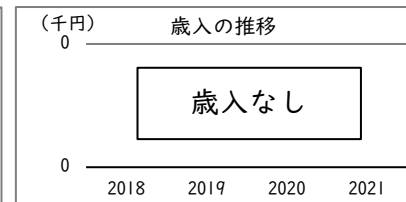
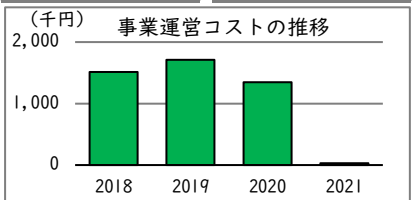
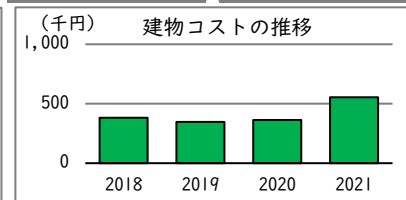
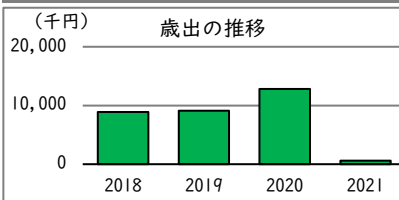


備 考

コスト状況

	平成30年度 2018	令和元年度 2019	令和2年度 2020	令和3年度 2021
歳出 (千円)	8,920	9,122	12,826	585
建物コスト	382	347	363	555
施設管理委託費	0	0	0	0
光熱水費	382	347	363	555
事業運営コスト※1	1,513	1,713	1,349	30
事業運営委託費	0	0	0	0
その他	1,513	1,713	1,349	30
人件費	7,025	7,062	11,115	0
施設修繕費	0	0	0	0
施設整備費	0	0	0	0
指定管理料	0	0	0	0
減価償却費	1,440	1,440	1,440	1,755

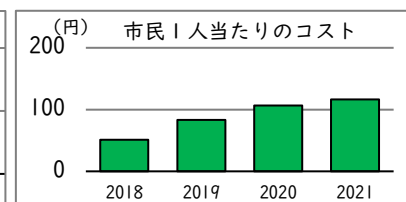
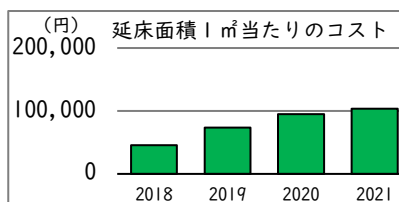
	平成30年度 2018	令和元年度 2019	令和2年度 2020	令和3年度 2021
歳入 (千円)	0	0	0	0
使用料及び手数料	0	0	0	0
その他	0	0	0	0



備 考
※1 令和3年度より学童クラブ業務の運営を民間委託したため、学童クラブ共通の事業運営コストに含まれる。

単位当たりコスト状況

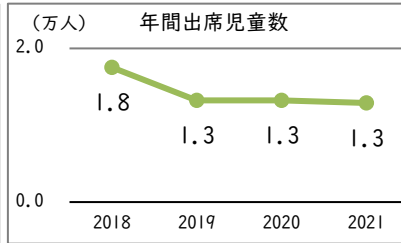
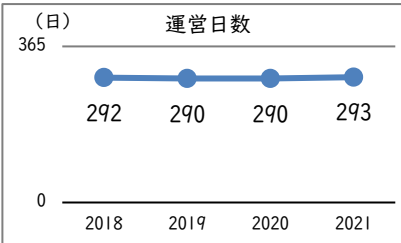
	平成30年度 2018	令和元年度 2019	令和2年度 2020	令和3年度 2021
利用者1人当たりコスト	-	-	-	-
延床面積1㎡当たりコスト	45,746 円	73,817 円	94,764 円	103,758 円
市民1人当たりコスト	51 円	83 円	106 円	116 円



施設名 145. 南白系台学童クラブ 【 詳細情報 】

運営・利用状況

	平成30年度 2018	令和元年度 2019	令和2年度 2020	令和3年度 2021
運営日数	292	290	290	293
在会児童数	98	88	88	90
年間出席児童数	17,530	13,237	13,237	12,900

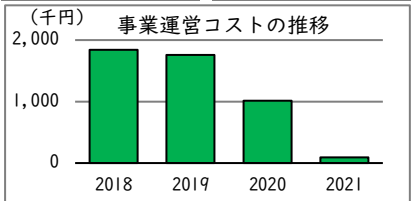
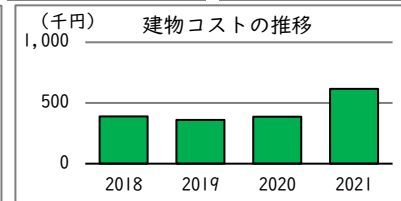
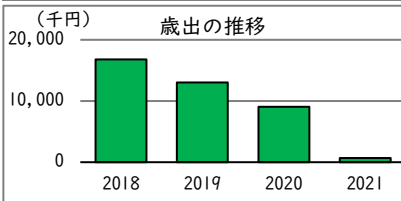


備 考

コスト状況

	平成30年度 2018	令和元年度 2019	令和2年度 2020	令和3年度 2021
歳出 (千円)	16,788	13,035	9,067	708
建物コスト	390	361	386	616
施設管理委託費	0	0	0	0
光熱水費	390	361	386	616
事業運営コスト※1	1,840	1,757	1,014	92
事業運営委託費	0	0	0	0
その他	1,840	1,757	1,014	92
人件費	14,558	10,917	7,667	0
施設修繕費	0	0	0	0
施設整備費	0	0	0	0
指定管理料	0	0	0	0
減価償却費	1,720	1,720	1,720	1,870

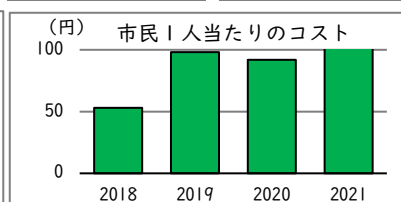
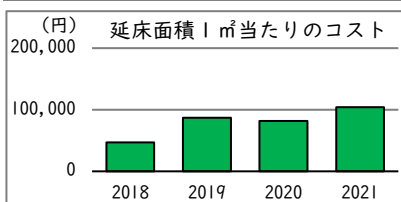
	平成30年度 2018	令和元年度 2019	令和2年度 2020	令和3年度 2021
歳入 (千円)	0	0	0	0
使用料及び手数料	0	0	0	0
その他	0	0	0	0



備 考
※1 令和3年度より学童クラブ業務の運営を民間委託したため、学童クラブ共通の事業運営コストに含まれる。

単位当たりコスト状況

	平成30年度 2018	令和元年度 2019	令和2年度 2020	令和3年度 2021
利用者1人当たりコスト	-	-	-	-
延床面積1㎡当たりコスト	46,885 円	87,168 円	81,891 円	104,180 円
市民1人当たりコスト	53 円	98 円	92 円	117 円



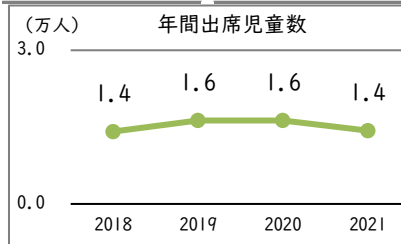
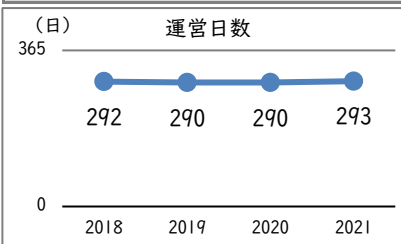
施設名

146. 四谷学童クラブ

【 詳細情報 】

運営・利用状況

	平成30年度 2018	令和元年度 2019	令和2年度 2020	令和3年度 2021
運営日数	292	290	290	293
在会児童数	86	98	98	93
年間出席児童数	14,132	16,292	16,292	14,281



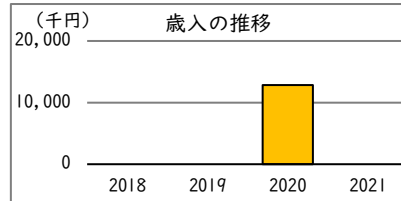
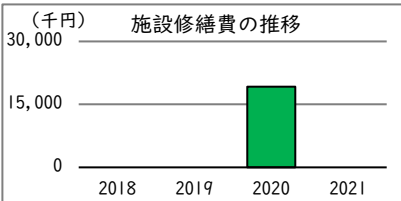
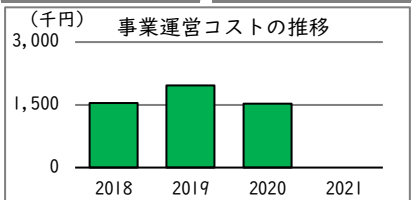
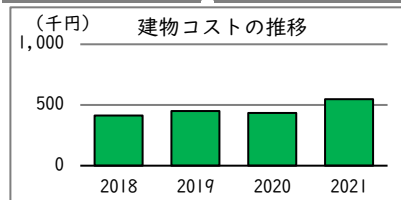
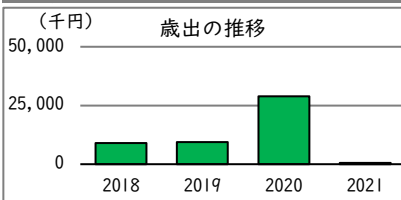
備考

--

コスト状況

	平成30年度 2018	令和元年度 2019	令和2年度 2020	令和3年度 2021
歳出 (千円)	8,983	9,474	28,870	547
建物コスト	414	450	435	547
施設管理委託費	0	0	0	0
光熱水費	414	450	435	547
事業運営コスト※1	1,545	1,962	1,525	0
事業運営委託費	0	0	0	0
その他	1,545	1,962	1,525	0
人件費	7,025	7,062	7,667	0
施設修繕費	0	0	19,243	0
施設整備費	0	0	0	0
指定管理料	0	0	0	0
減価償却費	1,889	1,889	1,889	1,921

	平成30年度 2018	令和元年度 2019	令和2年度 2020	令和3年度 2021
歳入 (千円) ※2	0	0	12,840	0
使用料及び手数料	0	0	0	0
その他	0	0	12,840	0

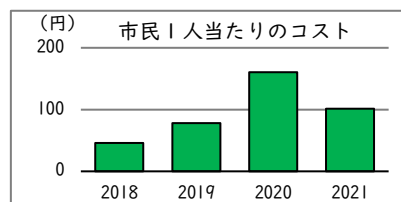
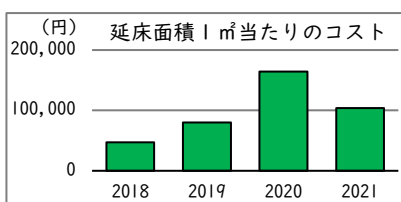


備考

※1 令和3年度より学童クラブ業務の運営を民間委託したため、学童クラブ共通の事業運営コストに含まれる。
 ※2 令和2年度の歳入(その他)は交付金によるもの。

単位当たりコスト状況

	平成30年度 2018	令和元年度 2019	令和2年度 2020	令和3年度 2021
利用者1人当たりコスト	-	-	-	-
延床面積1㎡当たりコスト	46,960 円	79,846 円	164,500 円	103,910 円
市民1人当たりコスト	46 円	78 円	161 円	101 円



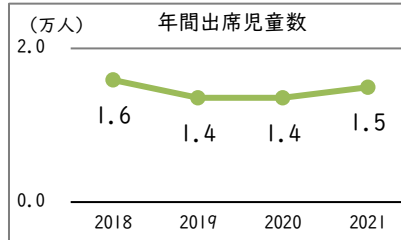
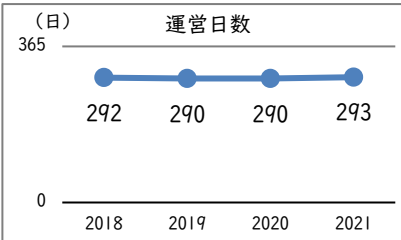
施設名

147. 南町学童クラブ

【 詳細情報 】

運営・利用状況

	平成30年度 2018	令和元年度 2019	令和2年度 2020	令和3年度 2021
運営日数	292	290	290	293
在会児童数	100	90	90	89
年間出席児童数	15,886	13,572	13,572	14,949



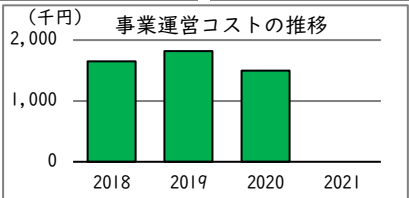
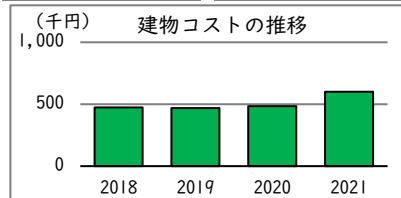
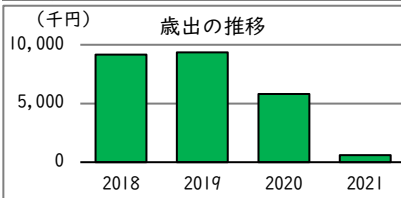
備 考

--

コスト状況

	平成30年度 2018	令和元年度 2019	令和2年度 2020	令和3年度 2021
歳出 (千円)	9,151	9,347	5,818	601
建物コスト	474	468	485	601
施設管理委託費	0	0	0	0
光熱水費	474	468	485	601
事業運営コスト※1	1,652	1,817	1,499	0
事業運営委託費	0	0	0	0
その他	1,652	1,817	1,499	0
人件費	7,025	7,062	3,834	0
施設修繕費	0	0	0	0
施設整備費	0	0	0	0
指定管理料	0	0	0	0
減価償却費	3,839	3,839	3,839	3,997

	平成30年度 2018	令和元年度 2019	令和2年度 2020	令和3年度 2021
歳入 (千円)	0	0	0	0
使用料及び手数料	0	0	0	0
その他	0	0	0	0

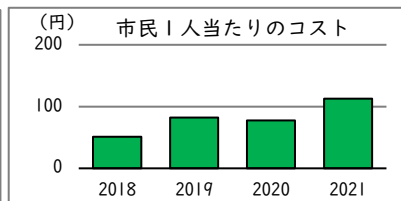
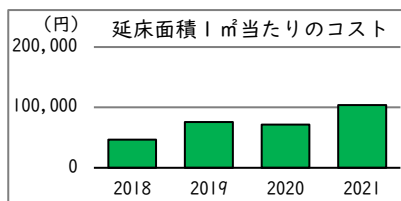


備 考

※1 令和3年度より学童クラブ業務の運営を民間委託したため、学童クラブ共通の事業運営コストに含まれる。

単位当たりコスト状況

	平成30年度 2018	令和元年度 2019	令和2年度 2020	令和3年度 2021
利用者1人当たりコスト	-	-	-	-
延床面積1㎡当たりコスト	46,768 円	75,601 円	71,395 円	103,878 円
市民1人当たりコスト	51 円	82 円	78 円	113 円



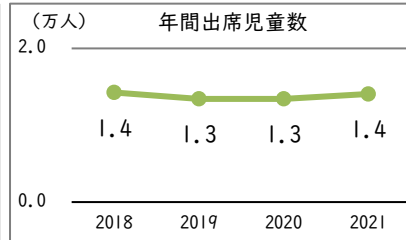
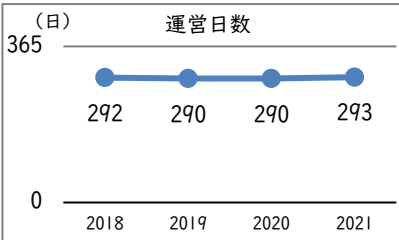
施設名

148. 日新学童クラブ

【 詳細情報 】

運営・利用状況

	平成30年度 2018	令和元年度 2019	令和2年度 2020	令和3年度 2021
運営日数	292	290	290	293
在会児童数	73	75	75	84
年間出席児童数	14,263	13,429	13,429	14,083

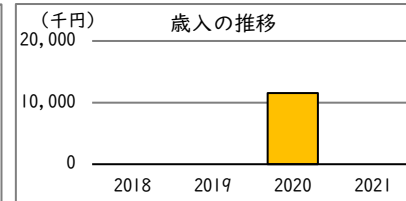
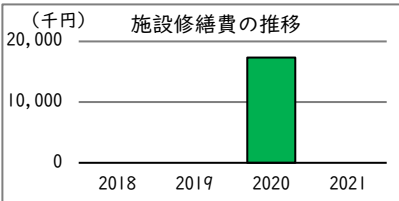
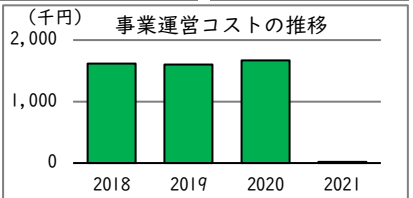
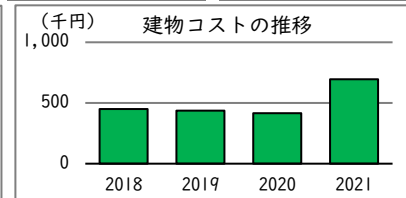
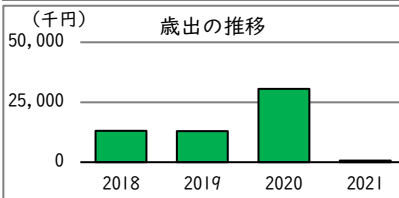


備考

コスト状況

	平成30年度 2018	令和元年度 2019	令和2年度 2020	令和3年度 2021
歳出 (千円)	13,116	12,957	30,539	714
建物コスト	451	437	415	695
施設管理委託費	0	0	0	0
光熱水費	451	437	415	695
事業運営コスト	1,619	1,603	1,669	19
事業運営委託費	0	0	0	0
その他	1,619	1,603	1,669	19
人件費	11,045	10,917	11,115	0
施設修繕費	0	0	17,341	0
施設整備費	0	0	0	0
指定管理料	0	0	0	0
減価償却費	1,207	1,207	1,207	1,465

	平成30年度 2018	令和元年度 2019	令和2年度 2020	令和3年度 2021
歳入 (千円)	0	0	11,544	0
使用料及び手数料	0	0	0	0
その他	0	0	11,544	0



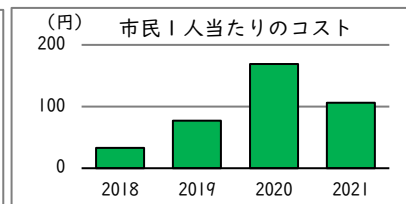
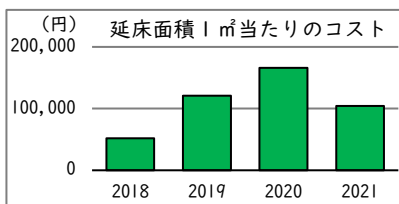
備考

※1 令和3年度より学童クラブ業務の運営を民間委託したため、学童クラブ共通の事業運営コストに含まれる。

※2 令和2年度の歳入(その他)は交付金によるもの。

単位当たりコスト状況

	平成30年度 2018	令和元年度 2019	令和2年度 2020	令和3年度 2021
利用者1人当たりコスト	-	-	-	-
延床面積1㎡当たりコスト	51,777 円	120,924 円	166,080 円	104,450 円
市民1人当たりコスト	33 円	77 円	169 円	106 円



施設名

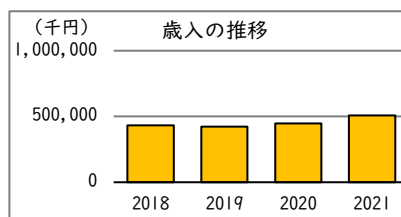
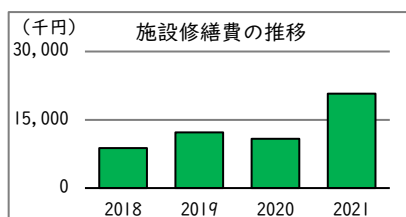
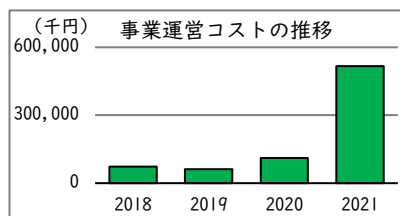
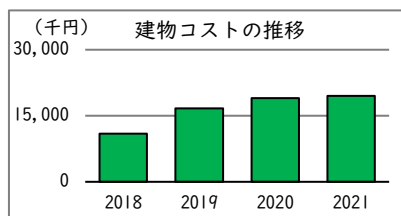
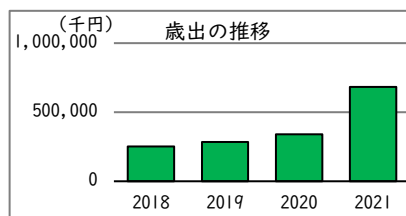
学童クラブ共通

施設
所管部署

子ども家庭部
児童青少年課

コスト状況

	平成30年度 2018	令和元年度 2019	令和2年度 2020	令和3年度 2021
歳出（千円）	251,042	284,046	340,764	682,063
建物コスト	10,946	16,657	19,020	19,537
施設管理委託費	10,946	16,657	18,928	19,537
光熱水費	0	0	92	0
事業運営コスト※1	72,502	61,704	111,392	516,802
事業運営委託費	725	1,650	34,099	468,123
その他	71,777	60,054	77,292	48,678
人件費	158,824	193,459	199,077	125,011
施設修繕費	8,769	12,226	10,840	20,714
施設整備費	0	0	436	0
指定管理料	0	0	0	0
減価償却費	-	-	-	-
歳入（千円）	431,533	422,638	448,169	508,092
使用料及び手数料	97,863	103,023	86,436	114,544
その他	333,670	319,615	361,733	393,548

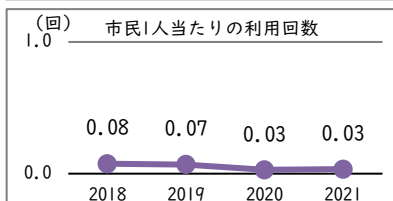
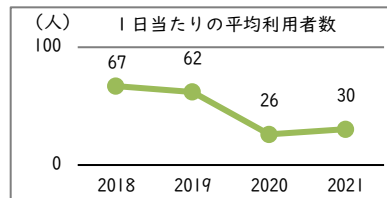
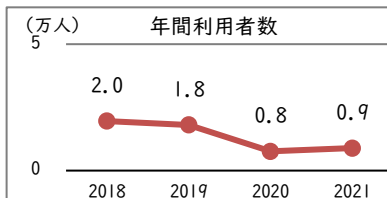
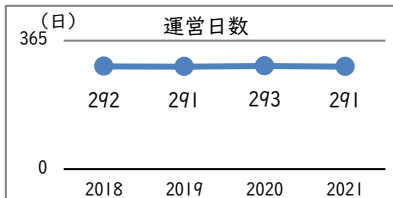


備考

※1 令和3年度より一部の学童クラブ業務の運営を民間委託したため、事業運営コスト（施設管理委託料）が増加した。

施設名 149.ふれあい会館（旧保健センター分館）【 詳細情報 】

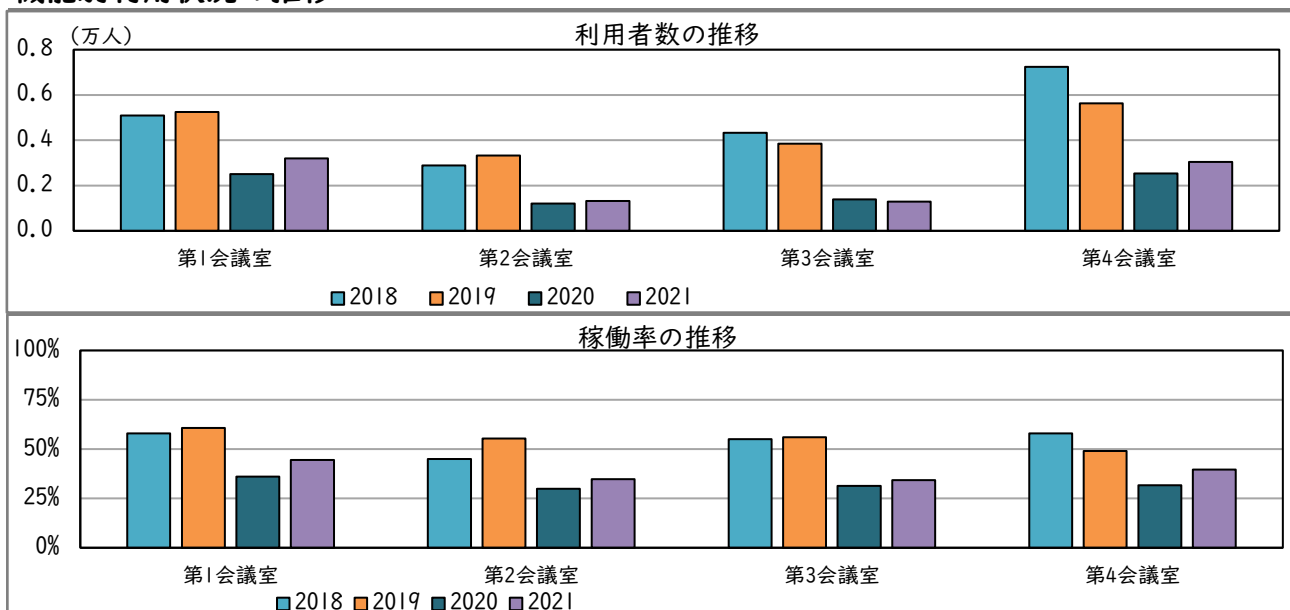
運営・利用状況	平成30年度	令和元年度	令和2年度	令和3年度
	2018	2019	2020	2021
運営日数	292	291	293	291
年間利用者数	19,564	18,034	7,627	8,854
1日当たりの平均利用者数	67	62	26	30
市民1人当たりの利用回数	0.08	0.07	0.03	0.03



令和3年度（2021年度）機能別利用状況

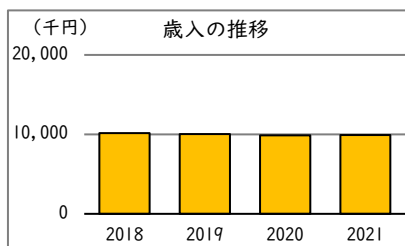
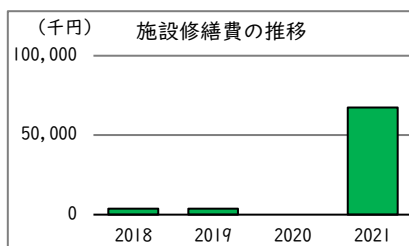
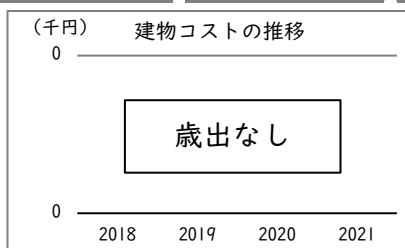
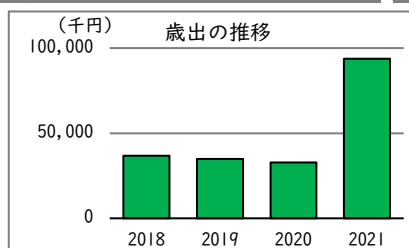
	第1会議室	第2会議室	第3会議室	第4会議室	備考
平均面積	45 m ² /室	21 m ² /室	24 m ² /室	52 m ² /室	
室数	1室	1室	1室	1室	
利用者数	3,197人	1,318人	1,290人	3,049人	
利用コマ数	388コマ	303コマ	299コマ	346コマ	
利用可能コマ数	873コマ	873コマ	873コマ	873コマ	
稼働率	44.4%	34.7%	34.2%	39.6%	

機能別利用状況の推移



コスト状況

	平成30年度 2018	令和元年度 2019	令和2年度 2020	令和3年度 2021
歳出（千円）	36,728	34,840	32,815	93,806
建物コスト	0	0	0	0
施設管理委託費	0	0	0	0
光熱水費	0	0	0	0
事業運営コスト	0	0	0	0
事業運営委託費	0	0	0	0
その他	0	0	0	0
人件費	7,533	7,386	7,281	7,331
施設修繕費※1	3,748	3,780	0	67,408
施設整備費	0	0	2,310	2,596
指定管理料	25,448	23,674	23,223	23,802
減価償却費	12,403	12,403	12,403	12,403
歳入（千円）	10,175	10,040	9,895	9,937
使用料及び手数料	10,175	10,040	9,895	9,937
その他	0	0	0	0

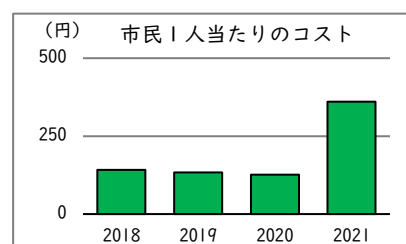
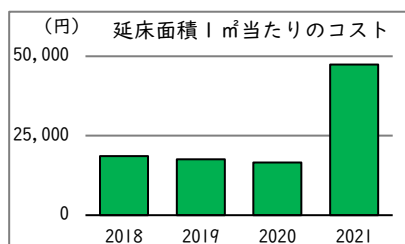
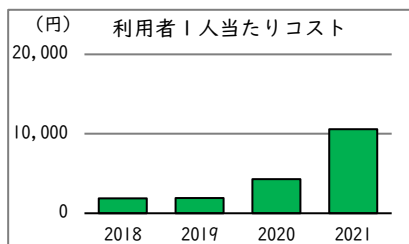


備 考

※1 令和3年度は、受変電設備等を改修したため、施設修繕費が増加した。

単位当たりコスト状況

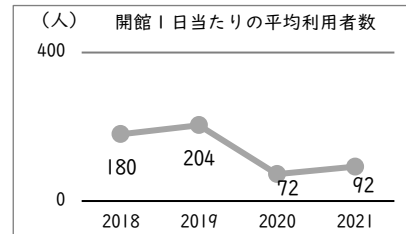
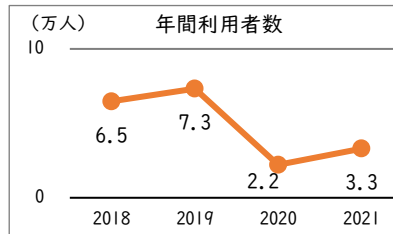
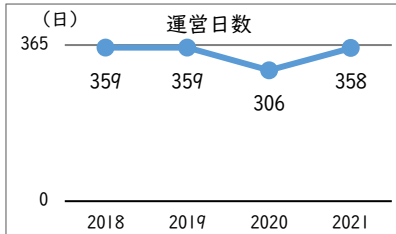
	平成30年度 2018	令和元年度 2019	令和2年度 2020	令和3年度 2021
利用者1人当たりコスト	1,877	1,932	4,302	10,595
延床面積1㎡当たりコスト	18,568	17,614	16,590	47,417
市民1人当たりコスト	142	134	126	360



施設名 150. 介護予防推進センター 【 詳細情報 】

運営・利用状況

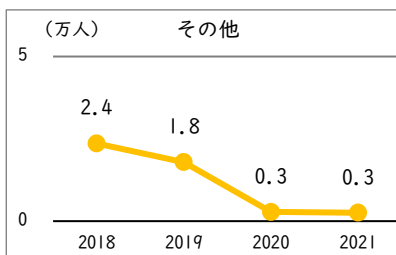
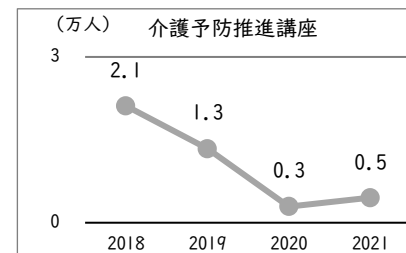
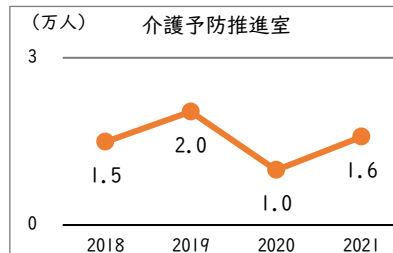
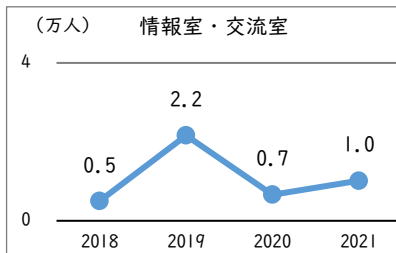
	平成30年度 2018	令和元年度 2019	令和2年度 2020	令和3年度 2021
運営日数	359	359	306	358
年間利用者数	64,696	73,281	22,155	33,069
開館1日当たりの平均利用者数	180	204	72	92



備考

諸室利用状況

	平成30年度 2018	令和元年度 2019	令和2年度 2020	令和3年度 2021
情報室・交流室	5,019	21,613	6,617	10,164
介護予防推進室	14,931	20,342	9,851	15,848
介護予防推進講座	21,154	13,395	2,917	4,514
その他※1	23,592	17,931	2,770	2,543

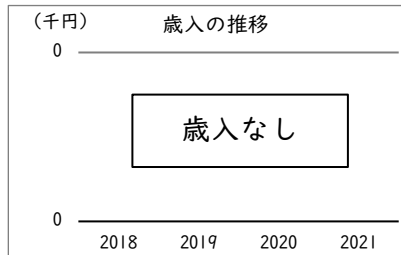
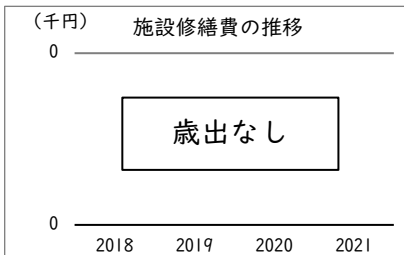
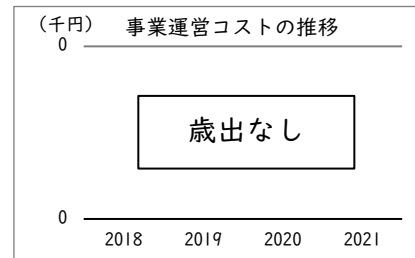
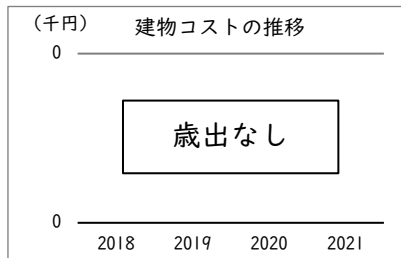
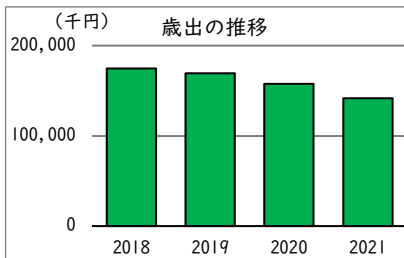


備考

※1 「その他」はひろめ隊、いきプラカフェなど。

コスト状況

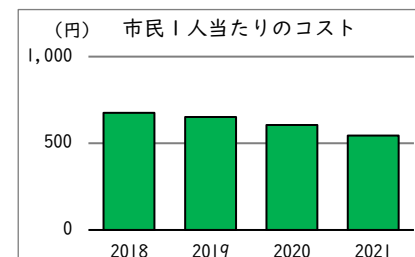
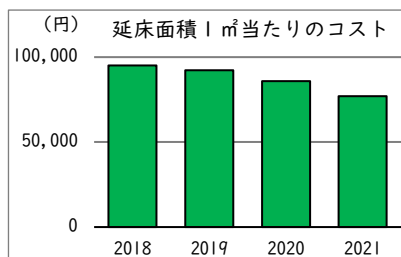
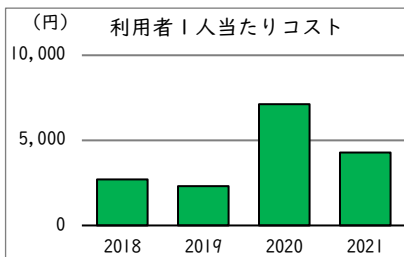
	平成30年度 2018	令和元年度 2019	令和2年度 2020	令和3年度 2021
歳出 (千円)	174,779	169,525	157,744	141,585
建物コスト	0	0	0	0
施設管理委託費	0	0	0	0
光熱水費	0	0	0	0
事業運営コスト	0	0	0	0
事業運営委託費	0	0	0	0
その他	0	0	0	0
人件費	22,599	22,158	21,844	21,993
施設修繕費	0	0	0	0
施設整備費	0	0	0	0
指定管理料	152,180	147,367	135,900	141,585
減価償却費	0	0	0	0
歳入 (千円)	0	0	0	0
使用料及び手数料	0	0	0	0
その他	0	0	0	0



備 考

単位当たりコスト状況

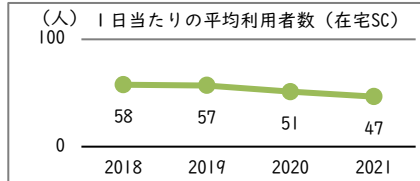
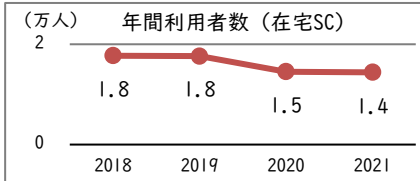
	平成30年度 2018	令和元年度 2019	令和2年度 2020	令和3年度 2021
利用者1人当たりコスト	2,702	2,313	7,120	4,281
延床面積1㎡当たりコスト	95,092	92,233	85,824	77,032
市民1人当たりコスト	676	651	606	544



施設名 151. 特別養護老人ホームよつや苑 【 詳細情報 】

運営・利用状況

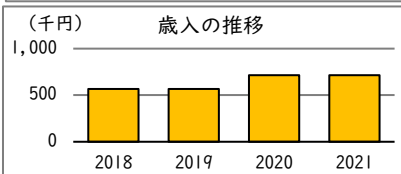
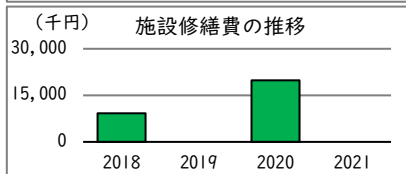
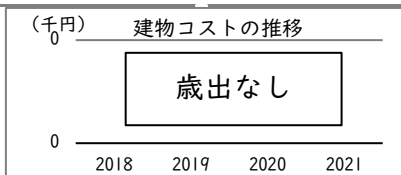
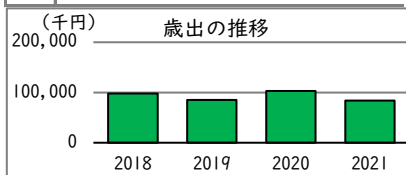
		平成30年度 2018	令和元年度 2019	令和2年度 2020	令和3年度 2021
在宅SC	運営日数	307	309	284	309
	高齢者在宅サービスセンター利用者数	17,708	17,611	14,534	14,400
	1日当たりの平均利用者数(在宅SC)	58	57	51	47
特養	運営日数	365	366	365	365
	特養入居者数(定員 80人)	80	80	80	80
	特養入居率	100.0%	100.0%	100.0%	100.0%



コスト状況

		平成30年度 2018	令和元年度 2019	令和2年度 2020	令和3年度 2021
歳出(千円)		97,835	85,257	102,992	83,644
建物コスト		0	0	0	0
	施設管理委託費	0	0	0	0
	光熱水費	0	0	0	0
事業運営コスト※1		0	0	0	345
	事業運営委託費	0	0	0	0
	その他	0	0	0	345
	人件費	0	0	0	0
施設	特別養護老人ホーム分	9,245	0	19,877	0
修繕費	高齢者在宅サービスセンター分	0	0	0	0
	施設整備費	0	0	0	0
指定	特別養護老人ホーム分	67,443	63,444	61,103	62,629
管理料	高齢者在宅サービスセンター分	21,147	21,813	22,012	20,670
	土地賃借料	-	-	-	-
	減価償却費	41,386	41,386	41,386	40,358

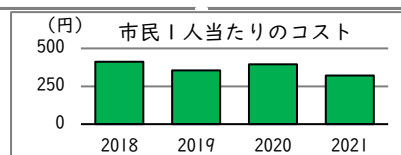
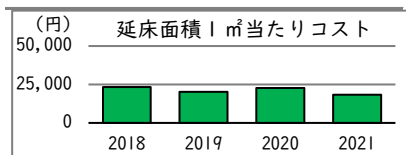
		平成30年度 2018	令和元年度 2019	令和2年度 2020	令和3年度 2021
歳入(千円)		567	567	715	715
使用料及び手数料		0	0	0	0
その他	特別養護老人ホーム分	324	324	330	330
	高齢者在宅サービスセンター分	243	243	385	385



備考
※1 備品購入のため、令和3年度は事業運営コスト(その他)が増加。

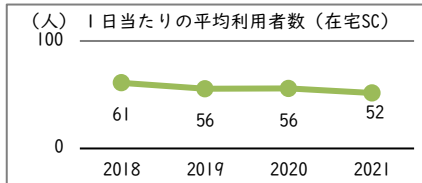
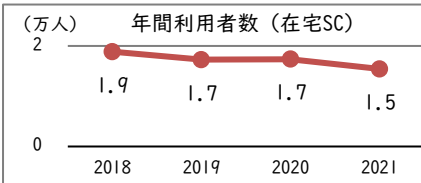
単位当たりコスト状況

		平成30年度 2018	令和元年度 2019	令和2年度 2020	令和3年度 2021
延床面積1㎡当たりコスト		23,377円	20,162円	22,675円	18,416円
市民1人当たりコスト		412円	355円	396円	321円



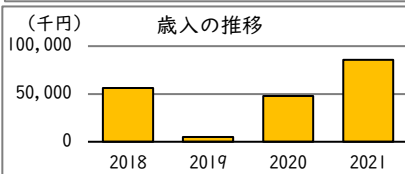
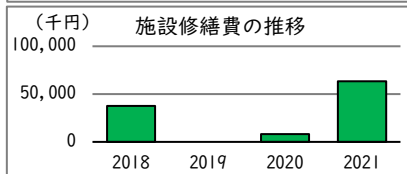
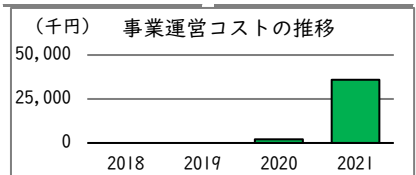
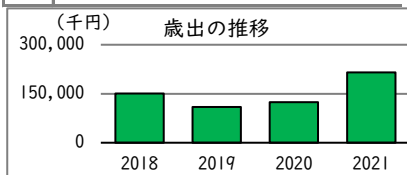
施設名 152. 特別養護老人ホームあさひ苑 【 詳細情報 】

運営・利用状況		平成30年度 2018	令和元年度 2019	令和2年度 2020	令和3年度 2021
在宅SC	運営日数	309	311	311	299
	高齢者在宅サービスセンター利用者数	18,859	17,271	17,375	15,426
	1日当たりの平均利用者数(在宅SC)	61	56	56	52
特養	運営日数	365	366	365	365
	特養入居者数(定員100人)	100	98	97	97
	特養入居率	100.0%	98.0%	97.0%	97.0%



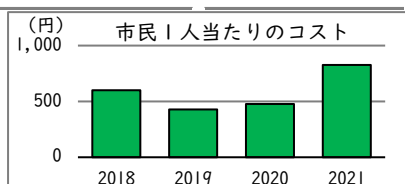
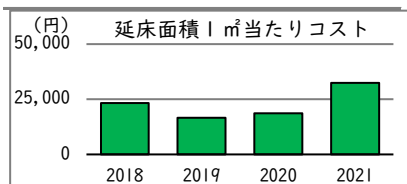
コスト状況		平成30年度 2018	令和元年度 2019	令和2年度 2020	令和3年度 2021
歳出(千円)		150,864	109,615	124,143	215,028
建物コスト		0	0	0	0
施設管理委託費		0	0	0	0
光熱水費		0	0	0	0
事業運営コスト※1		0	0	2,090	35,960
事業運営委託費		0	0	0	0
その他		0	0	2,090	35,960
人件費		0	0	0	0
施設	特別養護老人ホーム分	37,627	0	8,096	63,427
修繕費	高齢者在宅サービスセンター分	0	0	0	0
	施設整備費	0	0	0	0
指定	特別養護老人ホーム分	75,317	73,982	76,629	75,214
管理料	高齢者在宅サービスセンター分	29,068	26,781	28,269	31,368
	土地賃借料	8,852	8,852	9,059	9,059
	減価償却費	48,505	48,505	48,505	48,555

歳入(千円)		平成30年度 2018	令和元年度 2019	令和2年度 2020	令和3年度 2021
使用料及び手数料		0	0	0	0
その他	特別養護老人ホーム分	55,965	4,527	47,222	85,027
	高齢者在宅サービスセンター分	230	405	550	587



備考
※1 令和3年度は、管理運営費が増加した。

単位当たりコスト状況		平成30年度 2018	令和元年度 2019	令和2年度 2020	令和3年度 2021
延床面積1㎡当たりコスト		23,277円	16,574円	18,707円	32,403円
市民1人当たりコスト		599円	427円	477円	826円



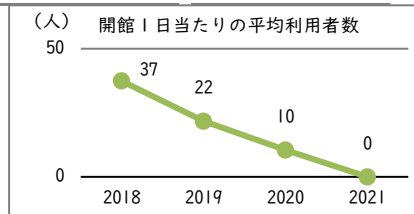
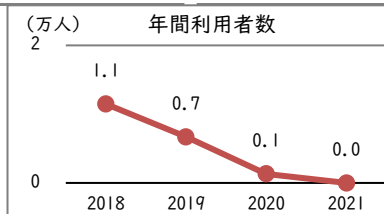
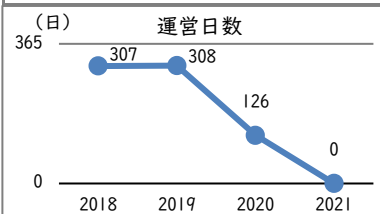
施設名

153. 旧しみずがおか高齢者在宅サービスセンター

【 詳細情報 】

運営・利用状況

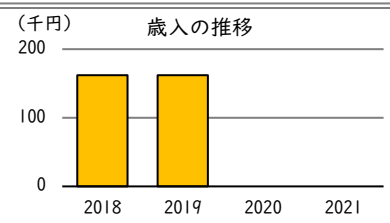
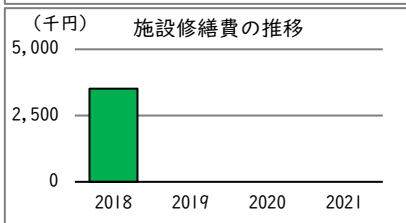
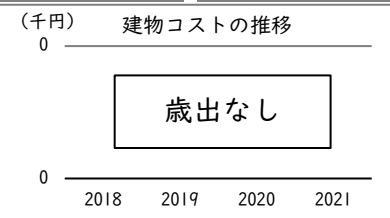
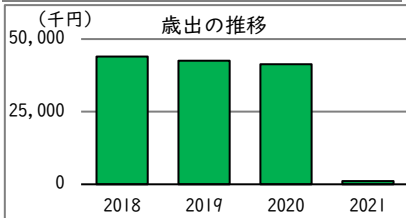
	平成30年度 2018	令和元年度 2019	令和2年度 2020	令和3年度 2021
運営日数	307	308	126	0
年間利用者数	11,476	6,695	1,316	0
開館1日当たりの平均利用者数	37	22	10	0



コスト状況

	平成30年度 2018	令和元年度 2019	令和2年度 2020	令和3年度 2021
歳出 (千円)	44,001	42,548	41,388	1,060
建物コスト	0	0	0	0
施設管理委託費	0	0	0	0
光熱水費	0	0	0	0
事業運営コスト※1	0	0	0	990
事業運営委託費	0	0	0	990
その他	0	0	0	0
人件費	0	0	0	0
施設修繕費	3,510	0	0	0
施設整備費	0	0	0	0
指定管理料	39,941	41,998	40,838	70
土地賃借料	550	550	550	-
減価償却費	36,689	36,689	36,689	36,689

	平成30年度 2018	令和元年度 2019	令和2年度 2020	令和3年度 2021
歳入 (千円)	162	162	0	0
使用料及び手数料	0	0	0	0
その他	162	162	0	0



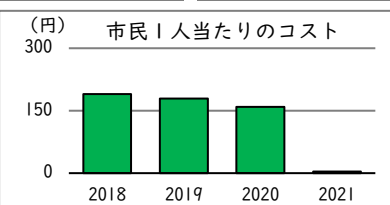
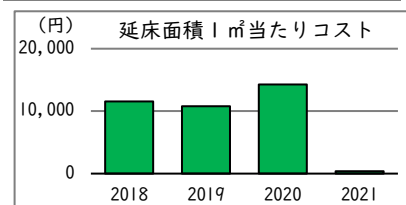
備 考

- 令和2年度をもって廃止。

※1 令和2年度は事務作業委託料が増加した。

単位当たりコスト状況

	平成30年度 2018	令和元年度 2019	令和2年度 2020	令和3年度 2021
延床面積1㎡当たりコスト	11,561 円	10,790 円	14,282 円	366 円
市民1人当たりコスト	190 円	179 円	159 円	4 円



施設名

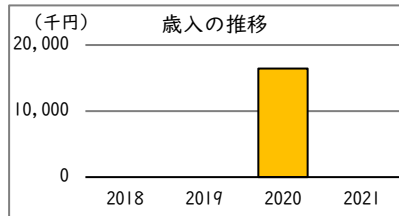
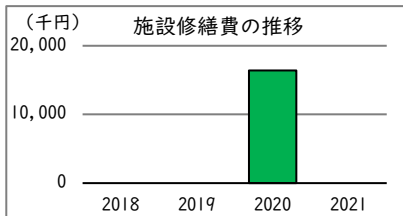
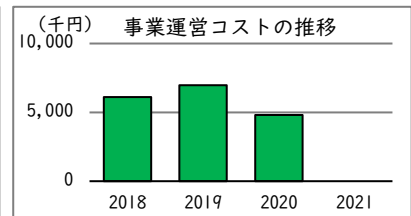
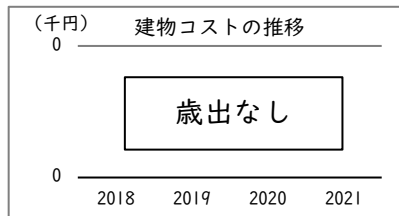
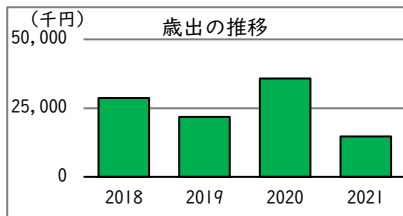
高齢者在宅サービスセンター・ 特別養護老人ホーム共通

施設 所管部署

福祉保健部
介護保険課

コスト状況

	平成30年度 2018	令和元年度 2019	令和2年度 2020	令和3年度 2021
歳出（千円）	28,719	21,744	35,793	14,662
建物コスト	0	0	0	0
施設管理委託費	0	0	0	0
光熱水費	0	0	0	0
事業運営コスト※1	6,119	6,972	4,807	0
事業運営委託費	0	0	0	0
その他	6,119	6,972	4,807	0
人件費	22,599	14,772	14,563	14,662
施設修繕費	0	0	16,423	0
施設整備費	0	0	0	0
指定管理料	0	0	0	0
土地賃借料	-	-	-	-
減価償却費	-	-	-	-
歳入（千円）※2	0	0	16,423	0
使用料及び手数料	0	0	0	0
その他	0	0	16,423	0



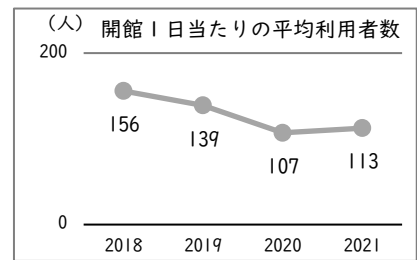
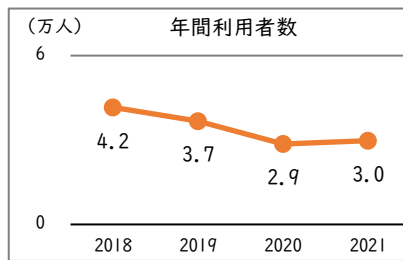
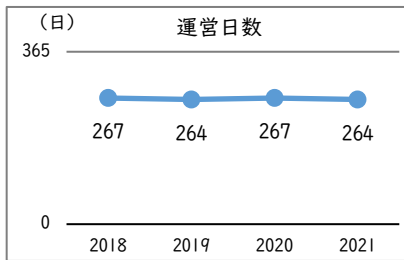
備考

※1 令和3年度は、各施設ごとに備品購入費を算出したため、共通の事業運営コストが減少した。

※2 令和2年度の歳入（その他）は補助金によるもの。

施設名 154.心身障害者福祉センター「きずな」 【 詳細情報 】

運営・利用状況	平成30年度	令和元年度	令和2年度	令和3年度
	2018	2019	2020	2021
運営日数	267	264	267	264
年間利用者数	41,606	36,708	28,586	29,726
地域支援生活事業	3,845	1,895	544	758
通所訓練事業	26,457	25,593	21,486	22,357
貸出事業	9,993	7,917	6,155	6,275
その他	1,311	1,303	401	336
開館1日当たりの平均利用者数	156	139	107	113



令和3年度（2021年度）機能別利用状況

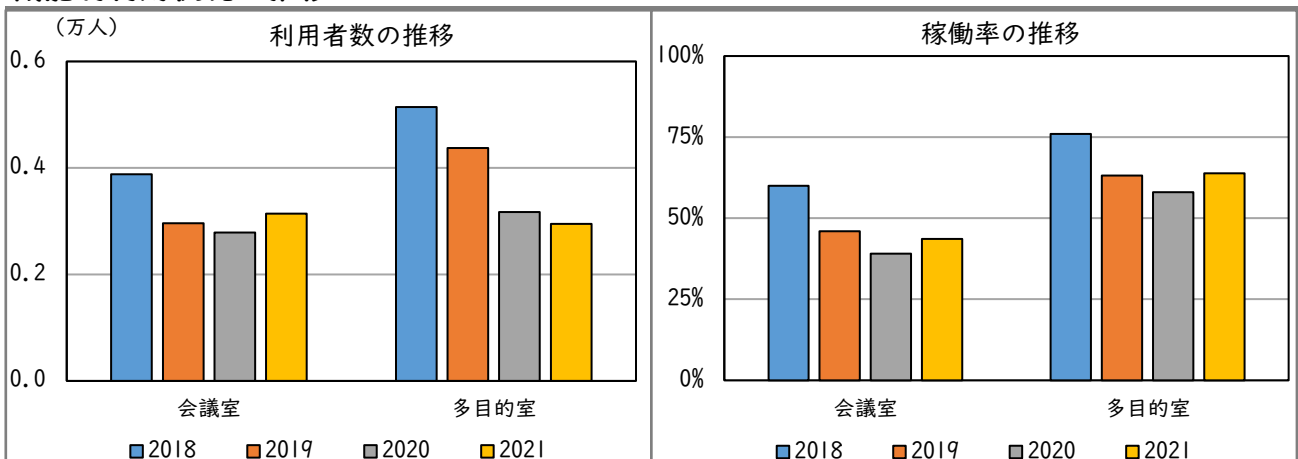
	会議室※1	多目的室※1
平均面積	65 m ² /室	133 m ² /室
室数	1 室	1 室
利用者数	3,141 人	2,947 人
利用コマ数	455 コマ	333 コマ
利用可能コマ数※2	1,044 コマ	522 コマ
稼働率	43.6%	63.8%

備 考

※1 会議室及び多目的室は、障害者グループ、ボランティアグループ、関係団体などが利用可能。

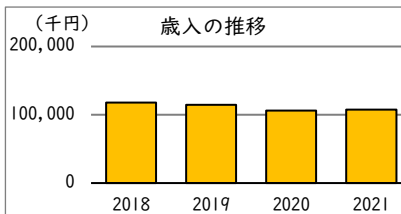
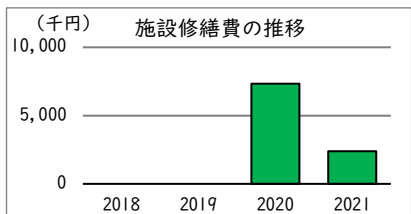
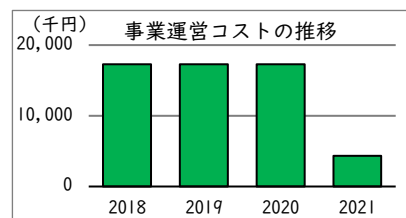
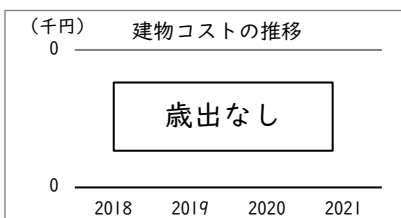
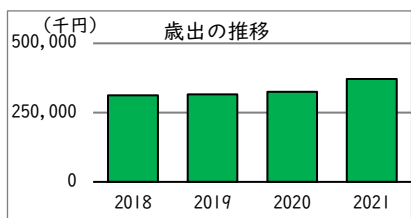
※2 会議室及び多目的室は、明確な利用可能コマ数は無いため、1日当たり【午前・午後】の2コマで算出。

機能別利用状況の推移



コスト状況

	平成30年度 2018	令和元年度 2019	令和2年度 2020	令和3年度 2021
歳出（千円）	312,192	315,932	325,250	371,840
建物コスト	0	0	0	0
施設管理委託費	0	0	0	0
光熱水費	0	0	0	0
事業運営コスト※3	17,283	17,283	17,283	4,321
事業運営委託費	0	0	0	0
その他	17,283	17,283	17,283	4,321
人件費	7,533	7,386	7,281	7,281
施設修繕費	0	0	7,326	2,398
施設整備費	0	0	3,575	61,241
指定管理料	287,376	291,263	289,784	296,598
減価償却費	20,608	20,608	20,608	19,172
歳入（千円）	117,750	114,661	106,064	107,405
使用料及び手数料	0	0	0	0
その他	117,750	114,661	106,064	107,405

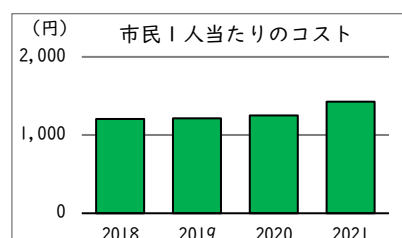
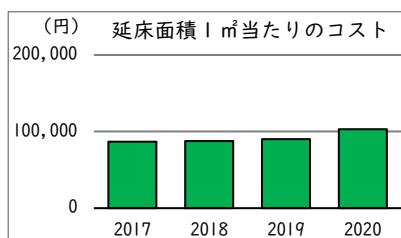
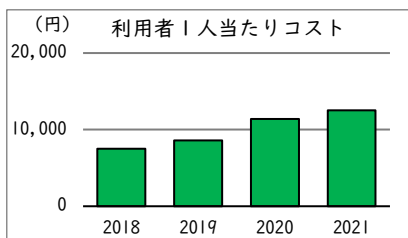


備 考

※3 令和3年度は、施設管理運営費等が減少したため、事業運営コスト（その他）が減少した。

単位当たりコスト状況

	平成30年度 2018	令和元年度 2019	令和2年度 2020	令和3年度 2021
利用者1人当たりコスト	7,504	8,607	11,378	12,509
延床面積1㎡当たりコスト	86,600	87,637	90,222	103,145
市民1人当たりコスト	1,207	1,214	1,250	1,429



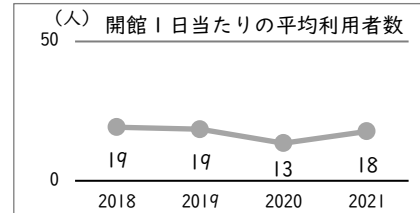
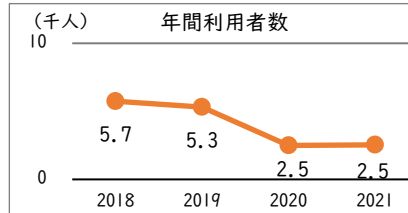
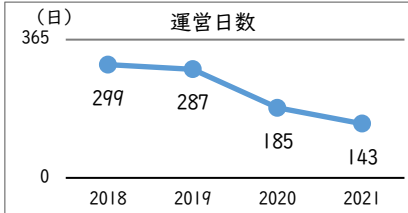
施設名

155. 御休み処

【 詳細情報 】

運営・利用状況

	平成30年度 2018	令和元年度 2019	令和2年度 2020	令和3年度 2021
運営日数	299	287	185	143
年間利用者数	5,745	5,312	2,495	2,537
開館1日当たりの平均利用者数	19	19	13	18

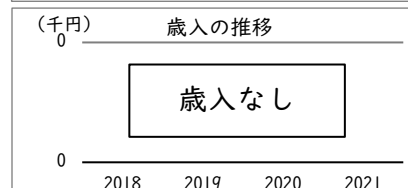
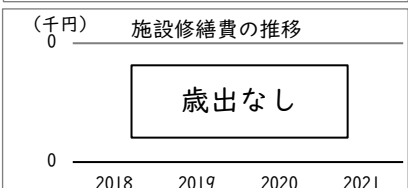
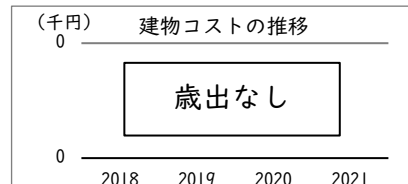
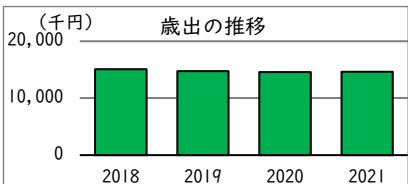


備考

コスト状況

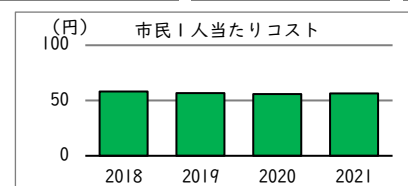
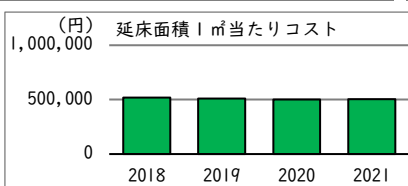
	平成30年度 2018	令和元年度 2019	令和2年度 2020	令和3年度 2021
歳出 (千円)	15,066	14,772	14,563	14,662
建物コスト	0	0	0	0
施設管理委託費	0	0	0	0
光熱水費	0	0	0	0
事業運営コスト	0	0	0	0
事業運営委託費	0	0	0	0
その他	0	0	0	0
人件費	15,066	14,772	14,563	14,662
施設修繕費	0	0	0	0
施設整備費	0	0	0	0
指定管理料	0	0	0	0
減価償却費	1,439	1,439	1,439	1,439

	平成30年度 2018	令和元年度 2019	令和2年度 2020	令和3年度 2021
歳入 (千円)	0	0	0	0
使用料及び手数料	0	0	0	0
その他	0	0	0	0



単位当たりコスト状況

	平成30年度 2018	令和元年度 2019	令和2年度 2020	令和3年度 2021
延床面積1㎡当たりコスト	519,524	509,369	502,169	505,575
市民1人当たりコスト	58	57	56	56

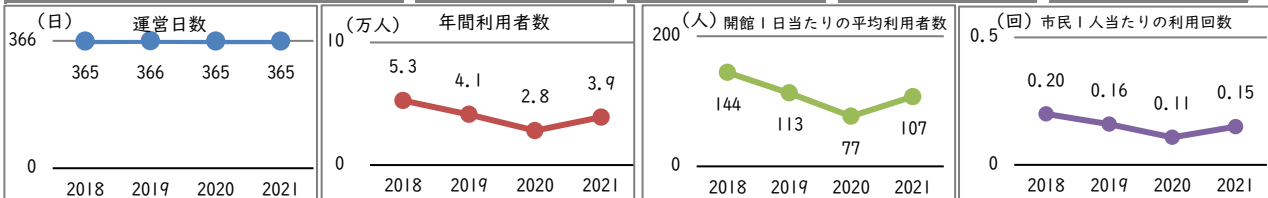


施設名

156. 保健センター

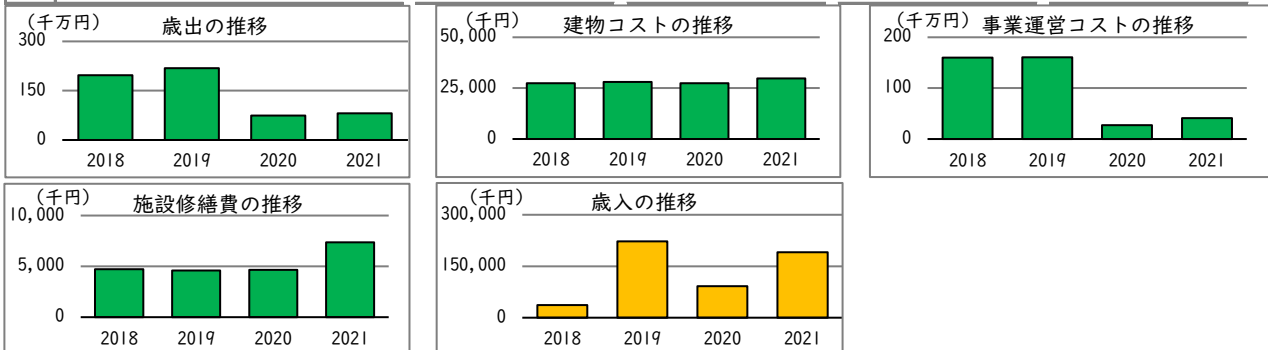
【 詳細情報 】

運営・利用状況	平成30年度	令和元年度	令和2年度	令和3年度
	2018	2019	2020	2021
運営日数	365	366	365	365
年間利用者数	52,656	41,240	28,072	39,088
休日・夜間診療	9,833	3,507	1,756	2,174
健康増進室	10,494	10,494	3,253	2,500
その他事業等	32,329	27,239	23,063	34,414
開館1日当たりの平均利用者数	144	113	77	107
市民1人当たりの利用回数	0.20	0.16	0.11	0.15

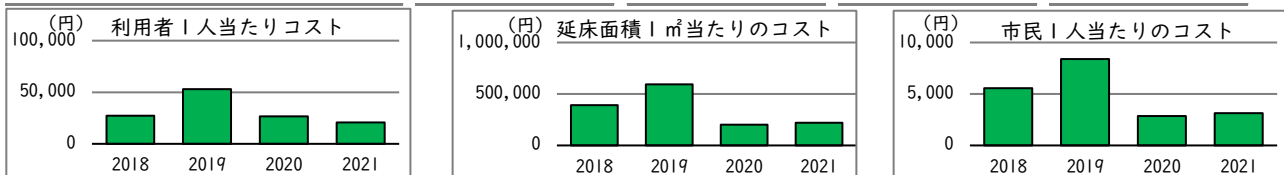


コスト状況	平成30年度	令和元年度	令和2年度	令和3年度
	2018	2019	2020	2021
歳出 (千円)	1,966,129	2,182,784	743,463	814,699
建物コスト	27,375	28,108	27,461	29,841
施設管理委託費	19,814	21,281	20,995	20,951
光熱水費	7,561	6,827	6,466	8,890
事業運営コスト	1,601,052	1,603,433	269,333	411,439
事業運営委託費	1,535,710	1,527,564	235,108	239,021
その他	65,342	75,869	34,226	172,418
人件費	330,511	510,249	343,233	366,065
施設修繕費	4,708	4,592	4,649	7,354
施設整備費	2,484	36,402	98,787	0
指定管理料	0	0	0	0
減価償却費	16,736	17,897	17,897	19,367

歳入 (千円)	平成30年度	令和元年度	令和2年度	令和3年度
	2018	2019	2020	2021
歳入 (千円)	36,687	222,138	91,593	191,070
使用料及び手数料	6,262	9,537	7,943	8,282
その他	30,425	212,601	83,650	182,788



単位当たりコスト状況	平成30年度	令和元年度	令和2年度	令和3年度
	2018	2019	2020	2021
利用者1人当たりコスト	27,395 円	52,929 円	26,484 円	20,843 円
延床面積1㎡当たりコスト	392,075 円	593,282 円	202,083 円	221,446 円
市民1人当たりコスト	5,548 円	8,388 円	2,857 円	3,130 円



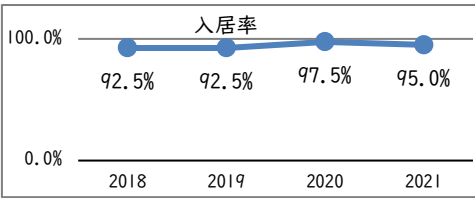
施設名

157. 第一武蔵台住宅

【 詳細情報 】

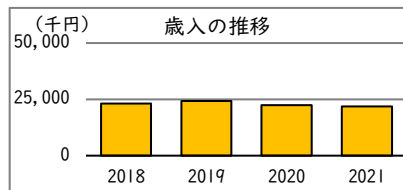
運営・利用状況

	平成30年度 2018	令和元年度 2019	令和2年度 2020	令和3年度 2021
入居率	92.5%	92.5%	97.5%	95.0%
戸数	40	40	40	40
入居戸数	37	37	39	38



コスト状況

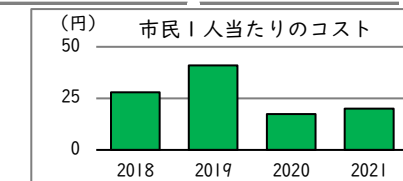
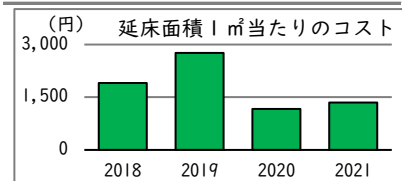
	平成30年度 2018	令和元年度 2019	令和2年度 2020	令和3年度 2021
歳出 (千円)	0	0	0	0
建物コスト	0	0	0	0
施設管理委託費	0	0	0	0
光熱水費	0	0	0	0
事業運営コスト	0	0	0	0
事業運営委託費	0	0	0	0
その他	0	0	0	0
人件費	0	0	0	0
施設修繕費	0	0	0	0
施設整備費	0	0	0	0
指定管理料	0	0	0	0
減価償却費	17,416	17,416	17,416	17,416
歳入 (千円)	23,064	24,310	22,359	21,902
使用料及び手数料	23,064	24,310	22,359	21,902
その他	0	0	0	0



備考

単位当たりコスト状況

	平成30年度 2018	令和元年度 2019	令和2年度 2020	令和3年度 2021
利用者1人当たりコスト	-	-	-	-
延床面積1㎡当たりコスト	1,907 円	2,763 円	1,168 円	1,347 円
市民1人当たりコスト	28 円	41 円	17 円	20 円



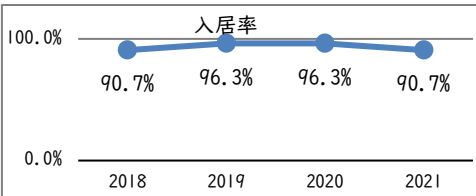
施設名

158. 第二矢崎町住宅

【 詳細情報 】

運営・利用状況

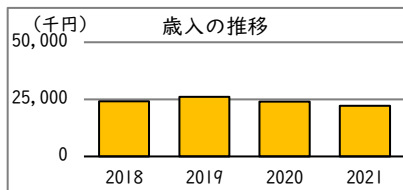
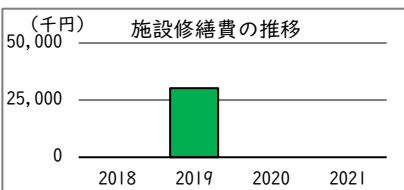
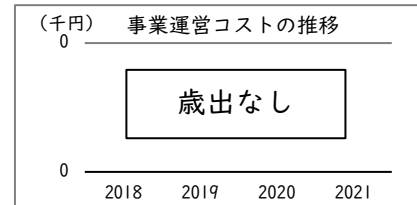
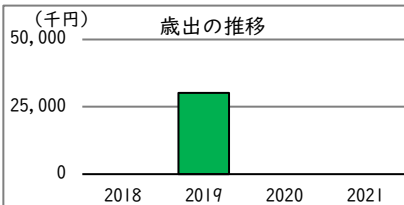
	平成30年度 2018	令和元年度 2019	令和2年度 2020	令和3年度 2021
入居率	90.7%	96.3%	96.3%	90.7%
戸数	54	54	54	54
入居戸数	49	52	52	49



コスト状況

	平成30年度 2018	令和元年度 2019	令和2年度 2020	令和3年度 2021
歳出 (千円)	0	30,195	0	0
建物コスト	0	0	0	0
施設管理委託費	0	0	0	0
光熱水費	0	0	0	0
事業運営コスト	0	0	0	0
事業運営委託費	0	0	0	0
その他	0	0	0	0
人件費	0	0	0	0
施設修繕費	0	30,195	0	0
施設整備費	0	0	0	0
指定管理料	0	0	0	0
減価償却費	18,978	18,898	20,066	20,066

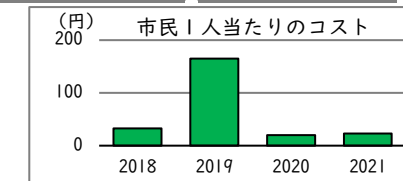
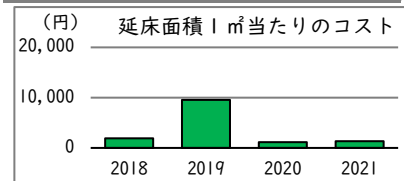
	平成30年度 2018	令和元年度 2019	令和2年度 2020	令和3年度 2021
歳入 (千円)	24,091	26,062	24,056	22,227
使用料及び手数料	24,091	26,062	24,056	22,227
その他	0	0	0	0



備考

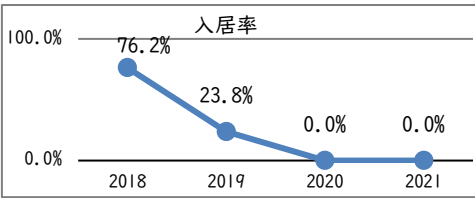
単位当たりコスト状況

	平成30年度 2018	令和元年度 2019	令和2年度 2020	令和3年度 2021
利用者1人当たりコスト	-	-	-	-
延床面積1㎡当たりコスト	1,907 円	9,549 円	1,168 円	1,347 円
市民1人当たりコスト	33 円	165 円	20 円	23 円



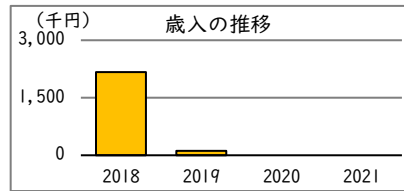
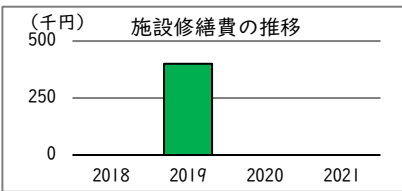
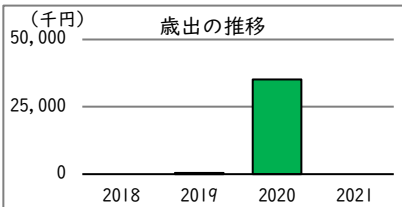
施設名 159.旧第二の二本町住宅【 詳細情報 】

運営・利用状況	平成30年度	令和元年度	令和2年度	令和3年度
	2018	2019	2020	2021
入居率	76.2%	23.8%	-	-
戸数	21	21	-	-
入居戸数	16	5	-	-



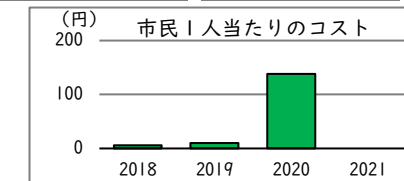
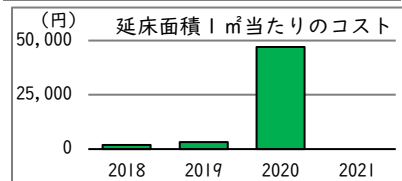
コスト状況	平成30年度	令和元年度	令和2年度	令和3年度
	2018	2019	2020	2021
歳出 (千円)	0	400	35,134	-
建物コスト	0	0	0	-
施設管理委託費	0	0	0	-
光熱水費	0	0	0	-
事業運営コスト	0	0	0	-
事業運営委託費	0	0	0	-
その他	0	0	0	-
人件費	0	0	0	-
施設修繕費	0	400	0	-
施設整備費	0	0	35,134	-
指定管理料	0	0	0	-
減価償却費	442	442	-	-

歳入 (千円)	2,168	111	0	-
使用料及び手数料	2,168	111	0	-
その他	0	0	0	-



備考

単位当たりコスト状況	平成30年度	令和元年度	令和2年度	令和3年度
	2018	2019	2020	2021
利用者1人当たりコスト	-	-	-	-
延床面積1㎡当たりコスト	1,907 円	3,285 円	47,034 円	-
市民1人当たりコスト	6 円	10 円	138 円	-

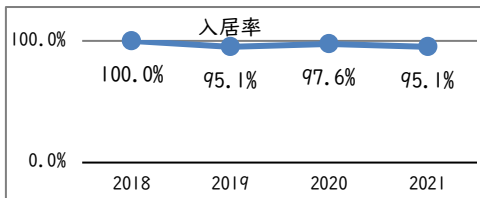


施設名

160. 第三本町住宅

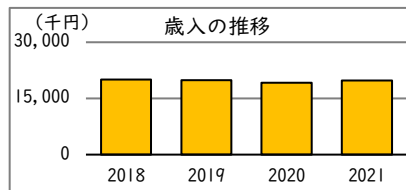
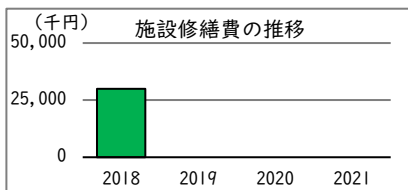
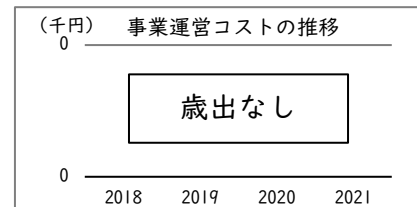
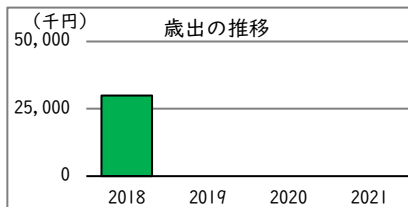
【 詳細情報 】

運営・利用状況	平成30年度	令和元年度	令和2年度	令和3年度
	2018	2019	2020	2021
入居率	100.0%	95.1%	97.6%	95.1%
戸数	41	41	41	41
入居戸数	41	39	40	39



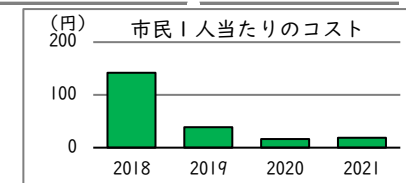
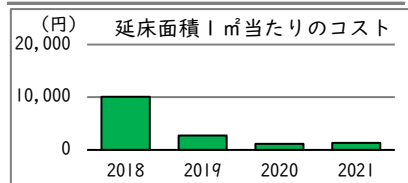
コスト状況	平成30年度	令和元年度	令和2年度	令和3年度
	2018	2019	2020	2021
歳出 (千円)	29,916	0	0	0
建物コスト	0	0	0	0
施設管理委託費	0	0	0	0
光熱水費	0	0	0	0
事業運営コスト	0	0	0	0
事業運営委託費	0	0	0	0
その他	0	0	0	0
人件費	0	0	0	0
施設修繕費	29,916	0	0	0
施設整備費	0	0	0	0
指定管理料	0	0	0	0
減価償却費	18,350	19,530	19,530	19,530

歳入 (千円)	20,021	19,907	19,192	19,744
使用料及び手数料	20,021	19,907	19,192	19,744
その他	0	0	0	0



備考

単位当たりコスト状況	平成30年度	令和元年度	令和2年度	令和3年度
	2018	2019	2020	2021
利用者1人当たりコスト	-	-	-	-
延床面積1㎡当たりコスト	10,072 円	2,763 円	1,168 円	1,347 円
市民1人当たりコスト	142 円	39 円	16 円	19 円



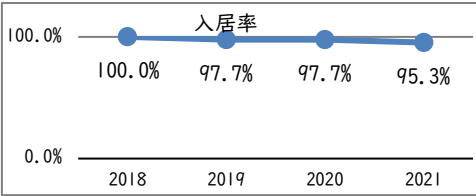
施設名

161. 第四栄町住宅

【 詳細情報 】

運営・利用状況

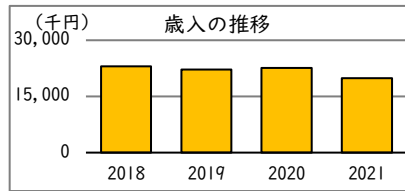
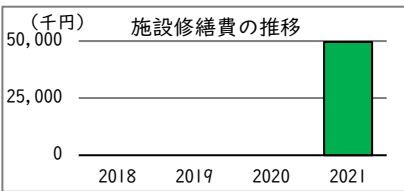
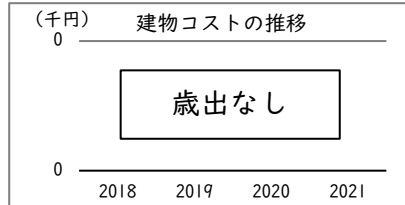
	平成30年度 2018	令和元年度 2019	令和2年度 2020	令和3年度 2021
入居率	100.0%	97.7%	97.7%	95.3%
戸数	43	43	43	43
入居戸数	43	42	42	41



コスト状況

	平成30年度 2018	令和元年度 2019	令和2年度 2020	令和3年度 2021
歳出 (千円)	0	0	0	49,610
建物コスト	0	0	0	0
施設管理委託費	0	0	0	0
光熱水費	0	0	0	0
事業運営コスト	0	0	0	0
事業運営委託費	0	0	0	0
その他	0	0	0	0
人件費	0	0	0	0
施設修繕費	0	0	0	49,610
施設整備費	0	0	0	0
指定管理料	0	0	0	0
減価償却費	22,445	22,445	22,445	22,445

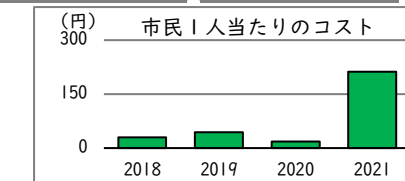
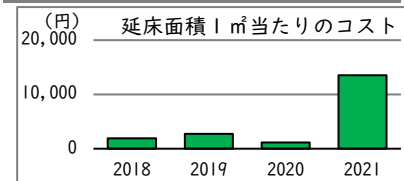
	平成30年度 2018	令和元年度 2019	令和2年度 2020	令和3年度 2021
歳入 (千円)	23,064	22,199	22,570	19,860
使用料及び手数料	23,064	22,199	22,570	19,860
その他	0	0	0	0



備考

単位当たりコスト状況

	平成30年度 2018	令和元年度 2019	令和2年度 2020	令和3年度 2021
利用者1人当たりコスト	-	-	-	-
延床面積1㎡当たりコスト	1,907 円	2,763 円	1,168 円	13,506 円
市民1人当たりコスト	30 円	44 円	18 円	212 円

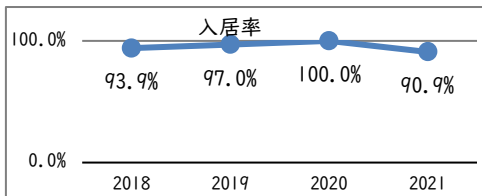


施設名

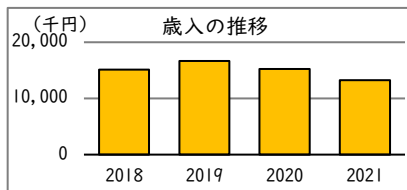
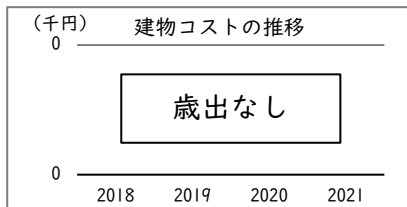
162. 第五是政住宅

【 詳細情報 】

運営・利用状況	平成30年度	令和元年度	令和2年度	令和3年度
	2018	2019	2020	2021
入居率	93.9%	97.0%	100.0%	90.9%
戸数	33	33	33	33
入居戸数	31	32	33	30

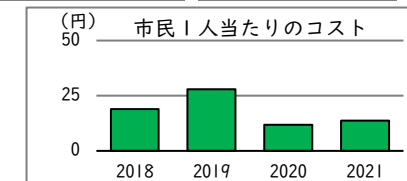
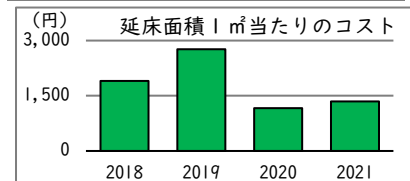


コスト状況	平成30年度	令和元年度	令和2年度	令和3年度
	2018	2019	2020	2021
歳出 (千円)	0	0	0	0
建物コスト	0	0	0	0
施設管理委託費	0	0	0	0
光熱水費	0	0	0	0
事業運営コスト	0	0	0	0
事業運営委託費	0	0	0	0
その他	0	0	0	0
人件費	0	0	0	0
施設修繕費	0	0	0	0
施設整備費	0	0	0	0
指定管理料	0	0	0	0
減価償却費	16,565	16,565	16,565	16,565
歳入 (千円)	15,147	16,690	15,214	13,227
使用料及び手数料	15,147	16,690	15,214	13,227
その他	0	0	0	0



備考

単位当たりコスト状況	平成30年度	令和元年度	令和2年度	令和3年度
	2018	2019	2020	2021
利用者1人当たりコスト	-	-	-	-
延床面積1㎡当たりコスト	1,907 円	2,763 円	1,168 円	1,347 円
市民1人当たりコスト	19 円	28 円	12 円	14 円



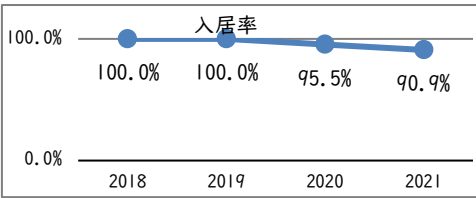
施設名

163. 第六若松町住宅

【 詳細情報 】

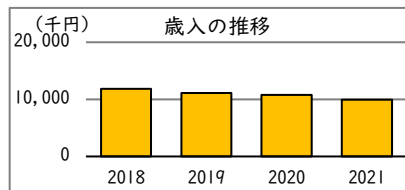
運営・利用状況

	平成30年度 2018	令和元年度 2019	令和2年度 2020	令和3年度 2021
入居率	100.0%	100.0%	95.5%	90.9%
戸数	22	22	22	22
入居戸数	22	22	21	20



コスト状況

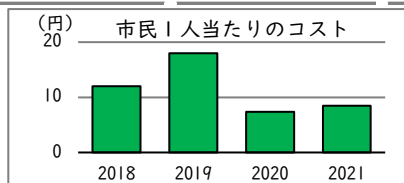
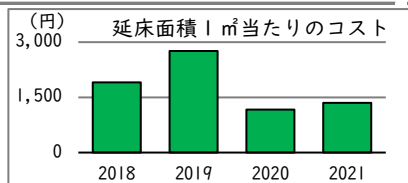
	平成30年度 2018	令和元年度 2019	令和2年度 2020	令和3年度 2021
歳出 (千円)	0	0	0	0
建物コスト	0	0	0	0
施設管理委託費	0	0	0	0
光熱水費	0	0	0	0
事業運営コスト	0	0	0	0
事業運営委託費	0	0	0	0
その他	0	0	0	0
人件費	0	0	0	0
施設修繕費	0	0	0	0
施設整備費	0	0	0	0
指定管理料	0	0	0	0
減価償却費	11,900	11,082	6,772	6,772
歳入 (千円)	11,834	11,134	10,802	9,923
使用料及び手数料	11,834	11,134	10,802	9,923
その他	0	0	0	0



備考

単位当たりコスト状況

	平成30年度 2018	令和元年度 2019	令和2年度 2020	令和3年度 2021
利用者1人当たりコスト	-	-	-	-
延床面積1㎡当たりコスト	1,907 円	2,763 円	1,168 円	1,347 円
市民1人当たりコスト	12 円	18 円	7 円	8 円



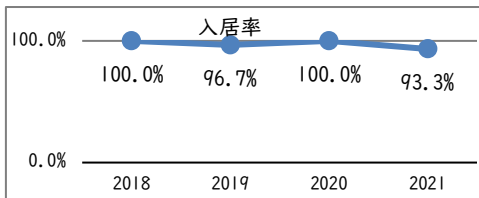
施設名

164. 第七西府町住宅

【 詳細情報 】

運営・利用状況

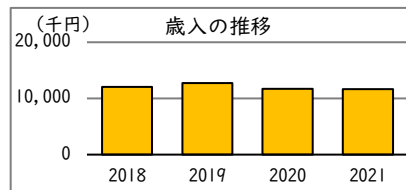
	平成30年度 2018	令和元年度 2019	令和2年度 2020	令和3年度 2021
入居率	100.0%	96.7%	100.0%	93.3%
戸数	30	30	30	30
入居戸数	30	29	30	28



コスト状況

	平成30年度 2018	令和元年度 2019	令和2年度 2020	令和3年度 2021
歳出 (千円)	0	0	0	0
建物コスト	0	0	0	0
施設管理委託費	0	0	0	0
光熱水費	0	0	0	0
事業運営コスト	0	0	0	0
事業運営委託費	0	0	0	0
その他	0	0	0	0
人件費	0	0	0	0
施設修繕費	0	0	0	0
施設整備費	0	0	0	0
指定管理料	0	0	0	0
減価償却費	17,542	17,542	17,542	17,542

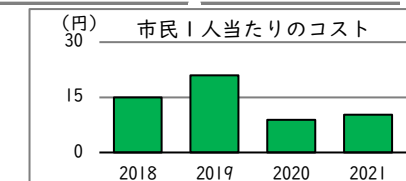
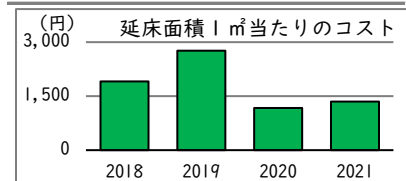
歳入 (千円)	12,062	12,714	11,691	11,653
使用料及び手数料	12,062	12,714	11,691	11,653
その他	0	0	0	0



備考

単位当たりコスト状況

	平成30年度 2018	令和元年度 2019	令和2年度 2020	令和3年度 2021
利用者1人当たりコスト	-	-	-	-
延床面積1㎡当たりコスト	1,907 円	2,763 円	1,168 円	1,347 円
市民1人当たりコスト	15 円	21 円	9 円	10 円



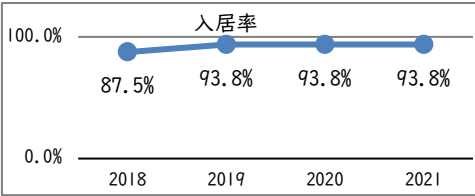
施設名

165. 第八新町住宅

【 詳細情報 】

運営・利用状況

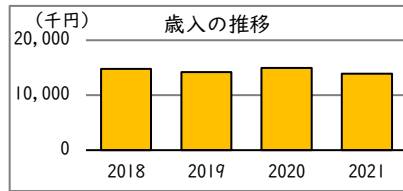
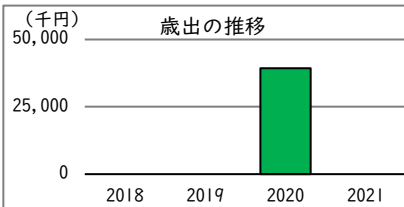
	平成30年度 2018	令和元年度 2019	令和2年度 2020	令和3年度 2021
入居率	87.5%	93.8%	93.8%	93.8%
戸数	32	32	32	32
入居戸数	28	30	30	30



コスト状況

	平成30年度 2018	令和元年度 2019	令和2年度 2020	令和3年度 2021
歳出 (千円)	0	0	39,266	0
建物コスト	0	0	0	0
施設管理委託費	0	0	0	0
光熱水費	0	0	0	0
事業運営コスト	0	0	0	0
事業運営委託費	0	0	0	0
その他	0	0	0	0
人件費	0	0	0	0
施設修繕費	0	0	0	0
施設整備費	0	0	39,266	0
指定管理料	0	0	0	0
減価償却費	11,943	11,943	12,166	12,166

	平成30年度 2018	令和元年度 2019	令和2年度 2020	令和3年度 2021
歳入 (千円)	14,789	14,224	14,952	13,903
使用料及び手数料	14,789	14,224	14,952	13,903
その他	0	0	0	0

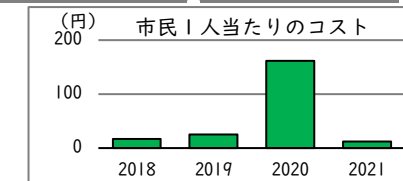
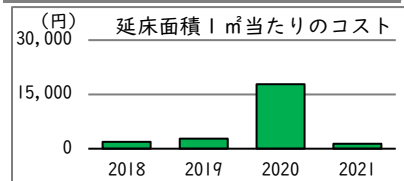


備考

--

単位当たりコスト状況

	平成30年度 2018	令和元年度 2019	令和2年度 2020	令和3年度 2021
利用者1人当たりコスト	-	-	-	-
延床面積1㎡当たりコスト	1,907 円	2,763 円	17,855 円	1,347 円
市民1人当たりコスト	17 円	25 円	161 円	12 円

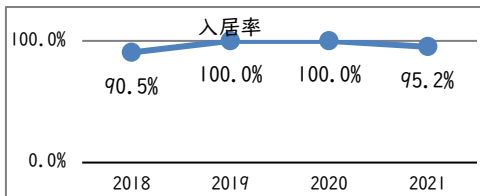


施設名

166. 第九新町住宅

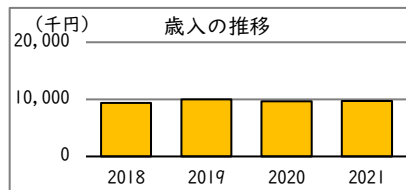
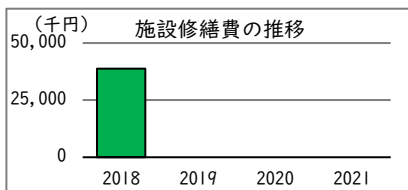
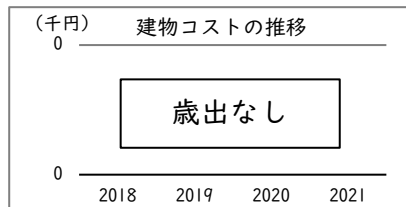
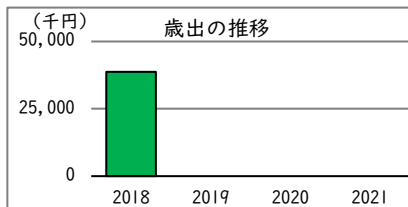
【 詳細情報 】

運営・利用状況	平成30年度	令和元年度	令和2年度	令和3年度
	2018	2019	2020	2021
入居率	90.5%	100.0%	100.0%	95.2%
戸数	21	21	21	21
入居戸数	19	21	21	20



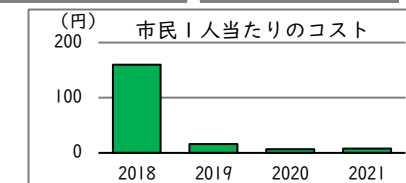
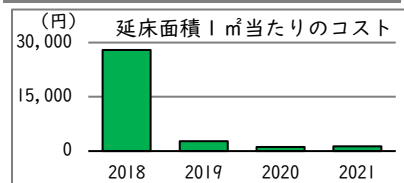
コスト状況	平成30年度	令和元年度	令和2年度	令和3年度
	2018	2019	2020	2021
歳出 (千円)	38,772	0	0	0
建物コスト	0	0	0	0
施設管理委託費	0	0	0	0
光熱水費	0	0	0	0
事業運営コスト	0	0	0	0
事業運営委託費	0	0	0	0
その他	0	0	0	0
人件費	0	0	0	0
施設修繕費	38,772	0	0	0
施設整備費	0	0	0	0
指定管理料	0	0	0	0
減価償却費	9,421	9,849	9,849	9,849

歳入 (千円)	9,392	10,016	9,656	9,719
使用料及び手数料	9,392	10,016	9,656	9,719
その他	0	0	0	0



備考

単位当たりコスト状況	平成30年度	令和元年度	令和2年度	令和3年度
	2018	2019	2020	2021
利用者1人当たりコスト	-	-	-	-
延床面積1㎡当たりコスト	27,946 円	2,763 円	1,168 円	1,347 円
市民1人当たりコスト	160 円	16 円	7 円	8 円



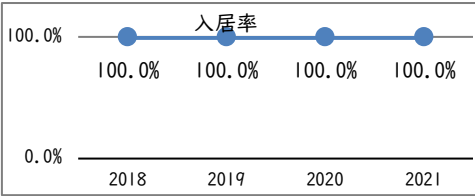
施設名

167. 第十南町住宅

【 詳細情報 】

運営・利用状況

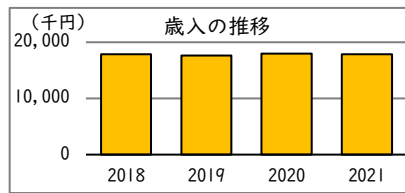
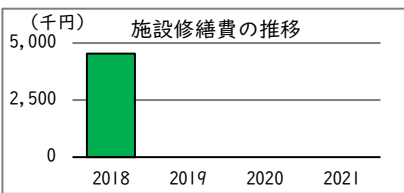
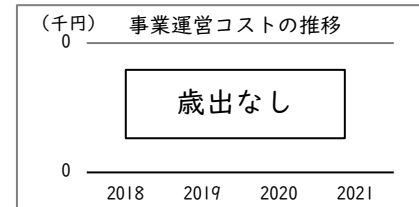
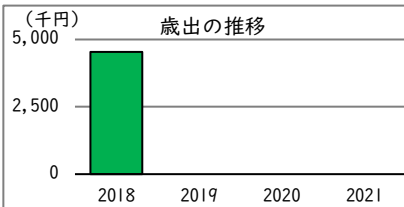
	平成30年度 2018	令和元年度 2019	令和2年度 2020	令和3年度 2021
入居率	100.0%	100.0%	100.0%	100.0%
戸数	27	27	27	27
入居戸数	27	27	27	27



コスト状況

	平成30年度 2018	令和元年度 2019	令和2年度 2020	令和3年度 2021
歳出 (千円)	4,536	0	0	0
建物コスト	0	0	0	0
施設管理委託費	0	0	0	0
光熱水費	0	0	0	0
事業運営コスト	0	0	0	0
事業運営委託費	0	0	0	0
その他	0	0	0	0
人件費	0	0	0	0
施設修繕費	4,536	0	0	0
施設整備費	0	0	0	0
指定管理料	0	0	0	0
減価償却費	9,465	9,532	9,532	9,532

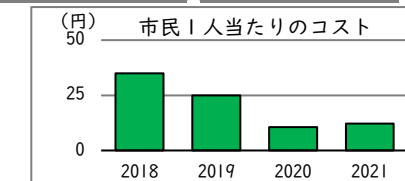
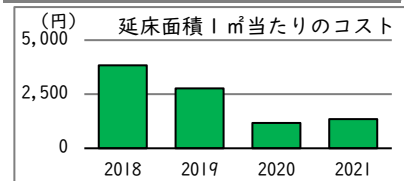
	平成30年度 2018	令和元年度 2019	令和2年度 2020	令和3年度 2021
歳入 (千円)	17,861	17,650	18,003	17,850
使用料及び手数料	17,861	17,650	18,003	17,850
その他	0	0	0	0



備考

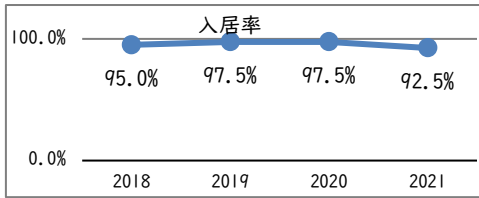
単位当たりコスト状況

	平成30年度 2018	令和元年度 2019	令和2年度 2020	令和3年度 2021
利用者1人当たりコスト	-	-	-	-
延床面積1㎡当たりコスト	3,833 円	2,763 円	1,168 円	1,347 円
市民1人当たりコスト	35 円	25 円	11 円	12 円

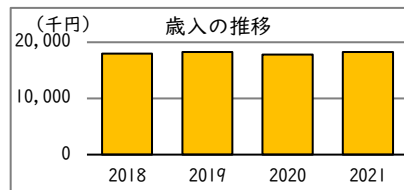


施設名 168. 第十一美好町住宅 【 詳細情報 】

運営・利用状況	平成30年度	令和元年度	令和2年度	令和3年度
	2018	2019	2020	2021
入居率	95.0%	97.5%	97.5%	92.5%
戸数	40	40	40	40
入居戸数	38	39	39	37

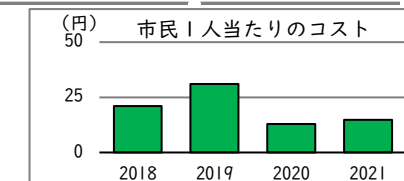
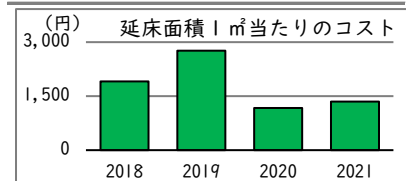


コスト状況	平成30年度	令和元年度	令和2年度	令和3年度
	2018	2019	2020	2021
歳出 (千円)	0	0	0	0
建物コスト	0	0	0	0
施設管理委託費	0	0	0	0
光熱水費	0	0	0	0
事業運営コスト	0	0	0	0
事業運営委託費	0	0	0	0
その他	0	0	0	0
人件費	0	0	0	0
施設修繕費	0	0	0	0
施設整備費	0	0	0	0
指定管理料	0	0	0	0
減価償却費	22,557	22,557	22,557	22,557
歳入 (千円)	17,983	18,253	17,783	18,262
使用料及び手数料	17,983	18,253	17,783	18,262
その他	0	0	0	0



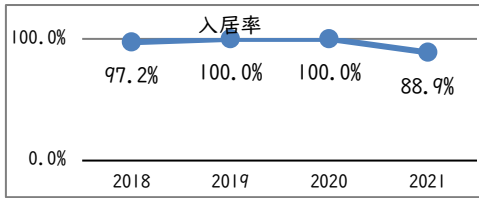
備考

単位当たりコスト状況	平成30年度	令和元年度	令和2年度	令和3年度
	2018	2019	2020	2021
利用者1人当たりコスト	-	-	-	-
延床面積1㎡当たりコスト	1,907 円	2,763 円	1,168 円	1,347 円
市民1人当たりコスト	21 円	31 円	13 円	15 円



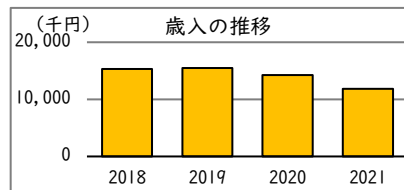
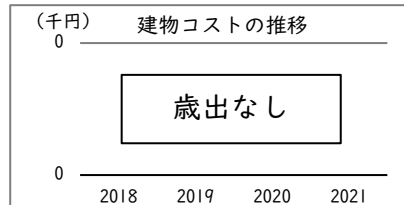
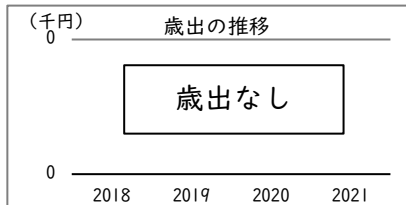
施設名 169. 第十二北山町住宅 【 詳細情報 】

運営・利用状況	平成30年度	令和元年度	令和2年度	令和3年度
	2018	2019	2020	2021
入居率	97.2%	100.0%	100.0%	88.9%
戸数	36	36	36	36
入居戸数	35	36	36	32



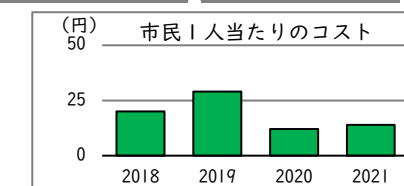
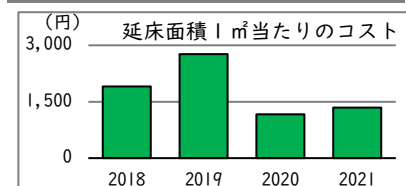
コスト状況	平成30年度	令和元年度	令和2年度	令和3年度
	2018	2019	2020	2021
歳出 (千円)	0	0	0	0
建物コスト	0	0	0	0
施設管理委託費	0	0	0	0
光熱水費	0	0	0	0
事業運営コスト	0	0	0	0
事業運営委託費	0	0	0	0
その他	0	0	0	0
人件費	0	0	0	0
施設修繕費	0	0	0	0
施設整備費	0	0	0	0
指定管理料	0	0	0	0
減価償却費	25,387	25,387	25,387	25,387

歳入 (千円)	15,300	15,494	14,225	11,861
使用料及び手数料	15,300	15,494	14,225	11,861
その他	0	0	0	0



備考

単位当たりコスト状況	平成30年度	令和元年度	令和2年度	令和3年度
	2018	2019	2020	2021
利用者1人当たりコスト	-	-	-	-
延床面積1㎡当たりコスト	1,907 円	2,763 円	1,168 円	1,347 円
市民1人当たりコスト	20 円	29 円	12 円	14 円

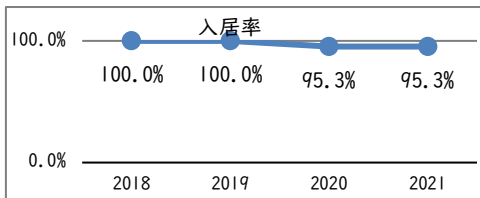


施設名

170. 第十三四谷住宅

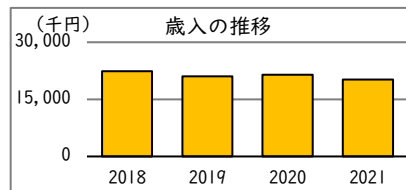
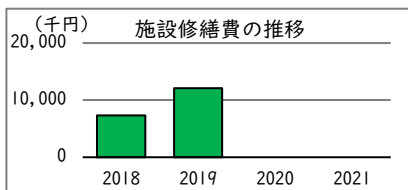
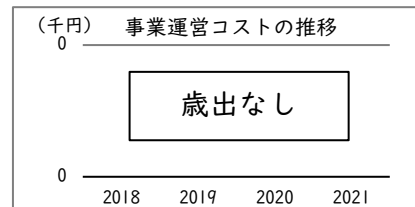
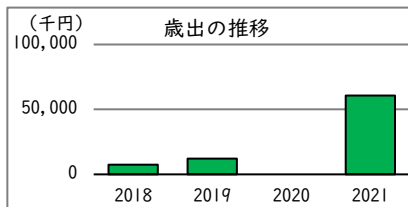
【 詳細情報 】

運営・利用状況	平成30年度	令和元年度	令和2年度	令和3年度
	2018	2019	2020	2021
入居率	100.0%	100.0%	95.3%	95.3%
戸数	43	43	43	43
入居戸数	43	43	41	41



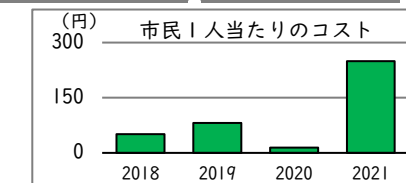
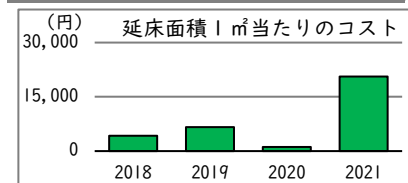
コスト状況	平成30年度	令和元年度	令和2年度	令和3年度
	2018	2019	2020	2021
歳出 (千円)	7,344	12,100	0	60,720
建物コスト	0	0	0	0
施設管理委託費	0	0	0	0
光熱水費	0	0	0	0
事業運営コスト	0	0	0	0
事業運営委託費	0	0	0	0
その他	0	0	0	0
人件費	0	0	0	0
施設修繕費	7,344	12,100	0	0
施設整備費	0	0	0	60,720
指定管理料	0	0	0	0
減価償却費	13,805	12,669	12,669	12,891

歳入 (千円)	22,392	21,053	21,479	20,206
使用料及び手数料	22,392	21,053	21,479	20,206
その他	0	0	0	0



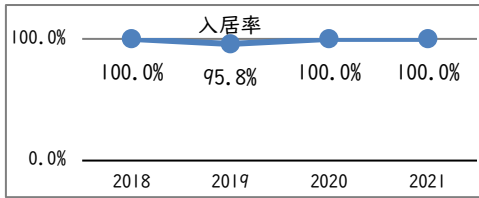
備考

単位当たりコスト状況	平成30年度	令和元年度	令和2年度	令和3年度
	2018	2019	2020	2021
利用者1人当たりコスト	-	-	-	-
延床面積1㎡当たりコスト	4,234 円	6,596 円	1,168 円	20,581 円
市民1人当たりコスト	51 円	81 円	14 円	250 円

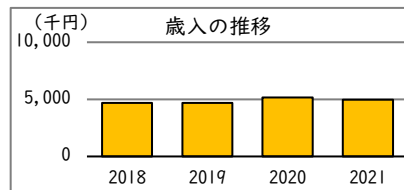
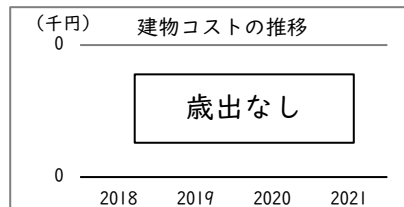


施設名 171. 第十四分梅町住宅 【 詳細情報 】

運営・利用状況	平成30年度	令和元年度	令和2年度	令和3年度
	2018	2019	2020	2021
入居率	100.0%	95.8%	100.0%	100.0%
戸数	24	24	24	24
入居戸数	24	23	24	24

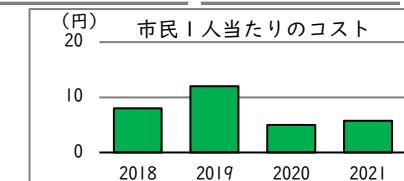
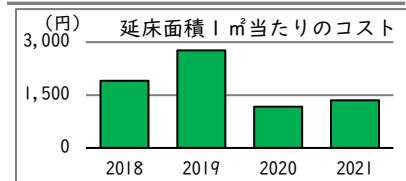


コスト状況	平成30年度	令和元年度	令和2年度	令和3年度
	2018	2019	2020	2021
歳出 (千円)	0	0	0	0
建物コスト	0	0	0	0
施設管理委託費	0	0	0	0
光熱水費	0	0	0	0
事業運営コスト	0	0	0	0
事業運営委託費	0	0	0	0
その他	0	0	0	0
人件費	0	0	0	0
施設修繕費	0	0	0	0
施設整備費	0	0	0	0
指定管理料	0	0	0	0
減価償却費	2,714	2,714	2,685	2,685
歳入 (千円)	4,698	4,698	5,158	4,966
使用料及び手数料	4,698	4,698	5,158	4,966
その他	0	0	0	0



備考

単位当たりコスト状況	平成30年度	令和元年度	令和2年度	令和3年度
	2018	2019	2020	2021
利用者1人当たりコスト	-	-	-	-
延床面積1㎡当たりコスト	1,907 円	2,763 円	1,168 円	1,347 円
市民1人当たりコスト	8 円	12 円	5 円	6 円

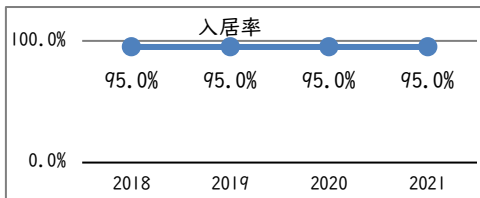


施設名

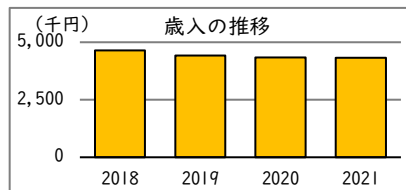
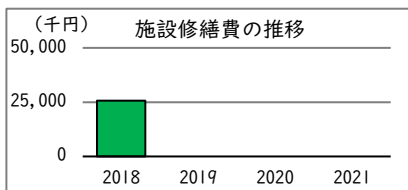
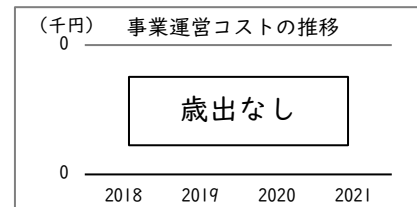
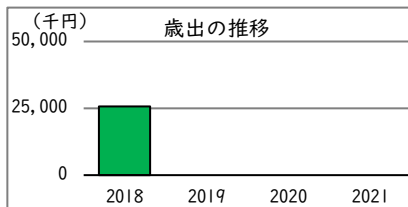
172. 第十五四谷住宅

【 詳細情報 】

運営・利用状況	平成30年度	令和元年度	令和2年度	令和3年度
	2018	2019	2020	2021
入居率	95.0%	95.0%	95.0%	95.0%
戸数	20	20	20	20
入居戸数	19	19	19	19

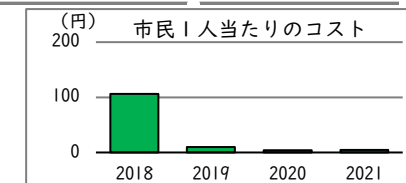
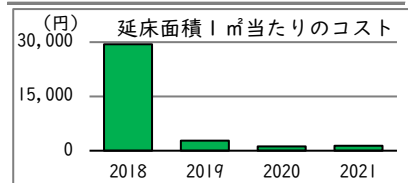


コスト状況	平成30年度	令和元年度	令和2年度	令和3年度
	2018	2019	2020	2021
歳出 (千円)	25,704	0	0	0
建物コスト	0	0	0	0
施設管理委託費	0	0	0	0
光熱水費	0	0	0	0
事業運営コスト	0	0	0	0
事業運営委託費	0	0	0	0
その他	0	0	0	0
人件費	0	0	0	0
施設修繕費	25,704	0	0	0
施設整備費	0	0	0	0
指定管理料	0	0	0	0
減価償却費	1,283	1,800	1,775	1,775
歳入 (千円)	4,644	4,417	4,344	4,330
使用料及び手数料	4,644	4,417	4,344	4,330
その他	0	0	0	0



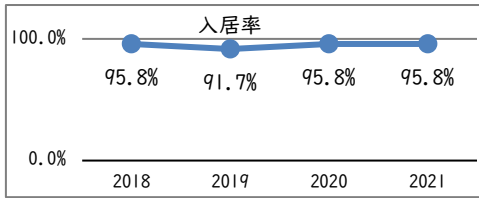
備考

単位当たりコスト状況	平成30年度	令和元年度	令和2年度	令和3年度
	2018	2019	2020	2021
利用者1人当たりコスト	-	-	-	-
延床面積1㎡当たりコスト	29,421 円	2,763 円	1,168 円	1,347 円
市民1人当たりコスト	106 円	10 円	4 円	5 円



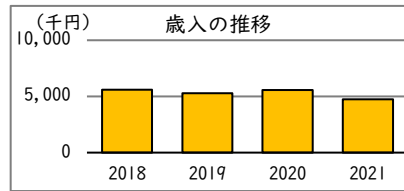
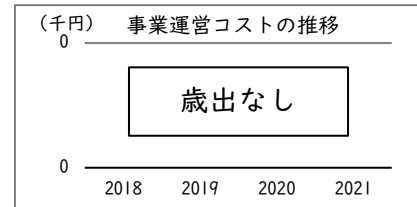
施設名 173. 第十六小柳町住宅 【 詳細情報 】

運営・利用状況	平成30年度	令和元年度	令和2年度	令和3年度
	2018	2019	2020	2021
入居率	95.8%	91.7%	95.8%	95.8%
戸数	24	24	24	24
入居戸数	23	22	23	23



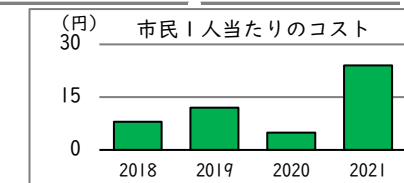
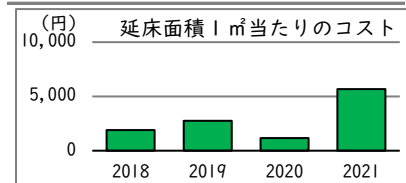
コスト状況	平成30年度	令和元年度	令和2年度	令和3年度
	2018	2019	2020	2021
歳出 (千円)	0	0	0	4,767
建物コスト	0	0	0	0
施設管理委託費	0	0	0	0
光熱水費	0	0	0	0
事業運営コスト	0	0	0	0
事業運営委託費	0	0	0	0
その他	0	0	0	0
人件費	0	0	0	0
施設修繕費	0	0	0	0
施設整備費	0	0	0	4,767
指定管理料	0	0	0	0
減価償却費	3,461	3,416	3,416	3,431

歳入 (千円)	5,596	5,297	5,558	4,733
使用料及び手数料	5,596	5,297	5,558	4,733
その他	0	0	0	0



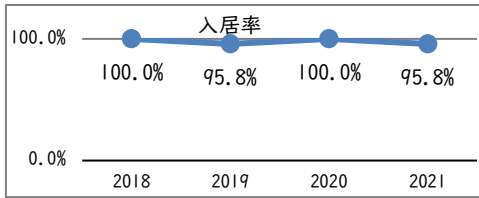
備考

単位当たりコスト状況	平成30年度	令和元年度	令和2年度	令和3年度
	2018	2019	2020	2021
利用者1人当たりコスト	-	-	-	-
延床面積1㎡当たりコスト	1,907 円	2,763 円	1,168 円	5,684 円
市民1人当たりコスト	8 円	12 円	5 円	24 円



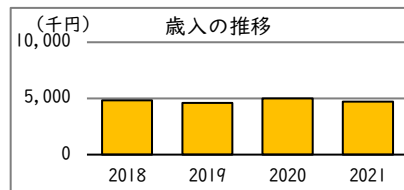
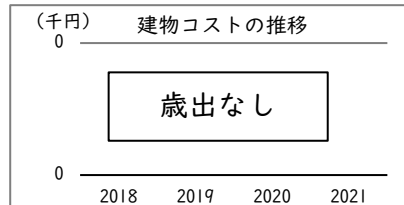
施設名 174. 第十七小柳町住宅 【 詳細情報 】

運営・利用状況	平成30年度	令和元年度	令和2年度	令和3年度
	2018	2019	2020	2021
入居率	100.0%	95.8%	100.0%	95.8%
戸数	24	24	24	24
入居戸数	24	23	24	23



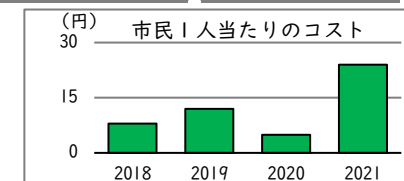
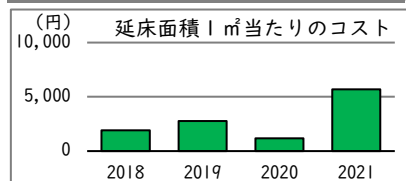
コスト状況	平成30年度	令和元年度	令和2年度	令和3年度
	2018	2019	2020	2021
歳出 (千円)	0	0	0	4,767
建物コスト	0	0	0	0
施設管理委託費	0	0	0	0
光熱水費	0	0	0	0
事業運営コスト	0	0	0	0
事業運営委託費	0	0	0	0
その他	0	0	0	0
人件費	0	0	0	0
施設修繕費	0	0	0	0
施設整備費	0	0	0	4,767
指定管理料	0	0	0	0
減価償却費	2,379	2,379	2,379	2,379

歳入 (千円)	4,823	4,595	4,997	4,712
使用料及び手数料	4,823	4,595	4,997	4,712
その他	0	0	0	0



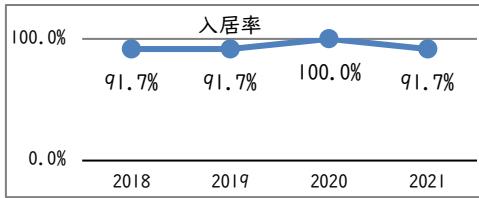
備考

単位当たりコスト状況	平成30年度	令和元年度	令和2年度	令和3年度
	2018	2019	2020	2021
利用者1人当たりコスト	-	-	-	-
延床面積1㎡当たりコスト	1,907 円	2,763 円	1,168 円	5,684 円
市民1人当たりコスト	8 円	12 円	5 円	24 円



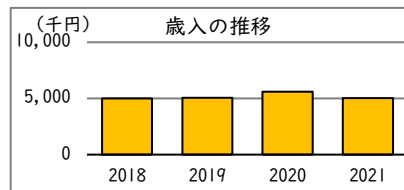
施設名 175. 第十八小柳町住宅 【 詳細情報 】

運営・利用状況	平成30年度	令和元年度	令和2年度	令和3年度
	2018	2019	2020	2021
入居率	91.7%	91.7%	100.0%	91.7%
戸数	24	24	24	24
入居戸数	22	22	24	22



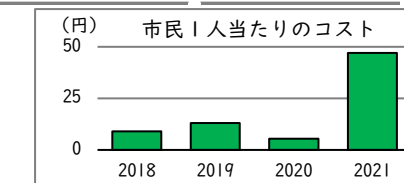
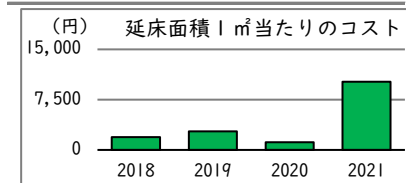
コスト状況	平成30年度	令和元年度	令和2年度	令和3年度
	2018	2019	2020	2021
歳出 (千円)	0	0	0	10,640
建物コスト	0	0	0	0
施設管理委託費	0	0	0	0
光熱水費	0	0	0	0
事業運営コスト	0	0	0	0
事業運営委託費	0	0	0	0
その他	0	0	0	0
人件費	0	0	0	0
施設修繕費	0	0	0	5,873
施設整備費	0	0	0	4,767
指定管理料	0	0	0	0
減価償却費	2,274	2,327	2,327	2,327

歳入 (千円)	4,992	5,067	5,591	5,021
使用料及び手数料	4,992	5,067	5,591	5,021
その他	0	0	0	0



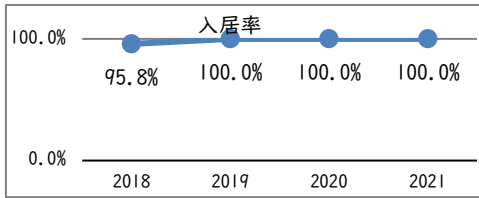
備考

単位当たりコスト状況	平成30年度	令和元年度	令和2年度	令和3年度
	2018	2019	2020	2021
利用者1人当たりコスト	-	-	-	-
延床面積1㎡当たりコスト	1,907 円	2,763 円	1,168 円	10,184 円
市民1人当たりコスト	9 円	13 円	5 円	47 円



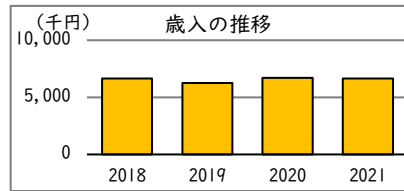
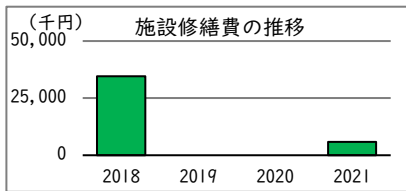
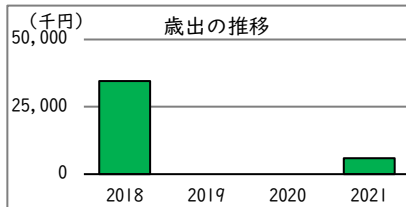
施設名 176. 第十九分梅町住宅 【 詳細情報 】

運営・利用状況	平成30年度	令和元年度	令和2年度	令和3年度
	2018	2019	2020	2021
入居率	95.8%	100.0%	100.0%	100.0%
戸数	24	24	24	24
入居戸数	23	24	24	24



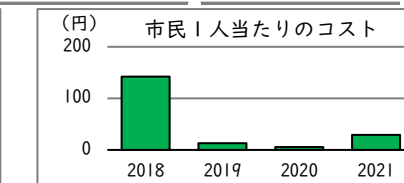
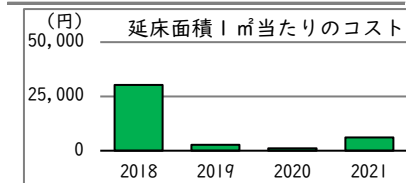
コスト状況	平成30年度	令和元年度	令和2年度	令和3年度
	2018	2019	2020	2021
歳出 (千円)	34,560	0	0	5,879
建物コスト	0	0	0	0
施設管理委託費	0	0	0	0
光熱水費	0	0	0	0
事業運営コスト	0	0	0	0
事業運営委託費	0	0	0	0
その他	0	0	0	0
人件費	0	0	0	0
施設修繕費	34,560	0	0	5,879
施設整備費	0	0	0	0
指定管理料	0	0	0	0
減価償却費	3,963	3,837	2,177	2,177

歳入 (千円)	6,652	6,264	6,706	6,640
使用料及び手数料	6,652	6,264	6,706	6,640
その他	0	0	0	0



備考

単位当たりコスト状況	平成30年度	令和元年度	令和2年度	令和3年度
	2018	2019	2020	2021
利用者1人当たりコスト	-	-	-	-
延床面積1㎡当たりコスト	30,324 円	2,763 円	1,168 円	6,182 円
市民1人当たりコスト	142 円	13 円	5 円	29 円



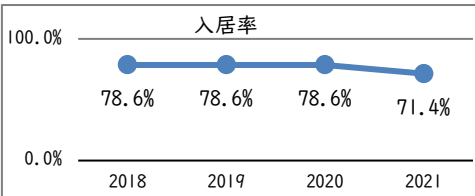
施設名

177. 第二十是政住宅

【 詳細情報 】

運営・利用状況

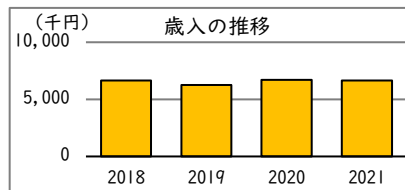
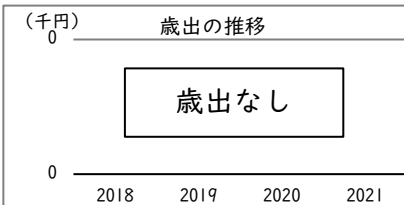
	平成30年度 2018	令和元年度 2019	令和2年度 2020	令和3年度 2021
入居率	78.6%	78.6%	78.6%	71.4%
戸数	14	14	14	14
入居戸数	11	11	11	10



コスト状況

	平成30年度 2018	令和元年度 2019	令和2年度 2020	令和3年度 2021
歳出 (千円)	0	0	0	0
建物コスト	0	0	0	0
施設管理委託費	0	0	0	0
光熱水費	0	0	0	0
事業運営コスト	0	0	0	0
事業運営委託費	0	0	0	0
その他	0	0	0	0
人件費	0	0	0	0
施設修繕費	0	0	0	0
施設整備費	0	0	0	0
指定管理料	0	0	0	0
減価償却費	4,136	4,136	4,136	4,136

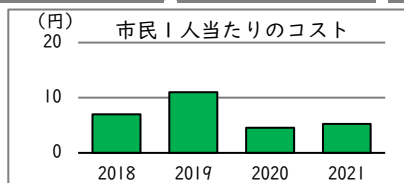
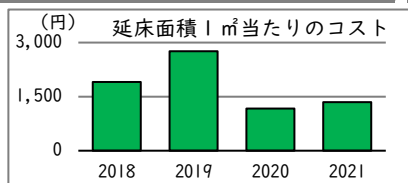
歳入 (千円)	5,201	5,033	4,078	4,052
使用料及び手数料	5,201	5,033	4,078	4,052
その他	0	0	0	0



備考

単位当たりコスト状況

	平成30年度 2018	令和元年度 2019	令和2年度 2020	令和3年度 2021
利用者1人当たりコスト	-	-	-	-
延床面積1㎡当たりコスト	1,907 円	2,763 円	1,168 円	1,347 円
市民1人当たりコスト	7 円	11 円	5 円	5 円



施設名

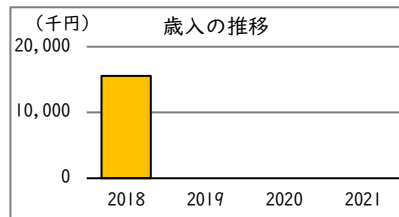
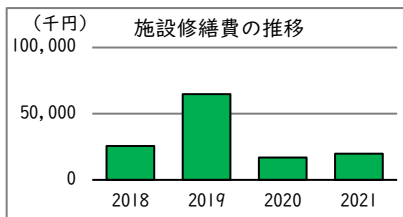
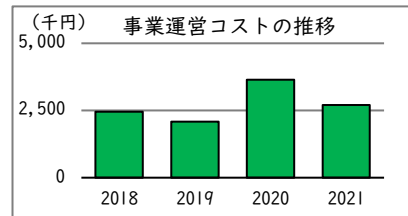
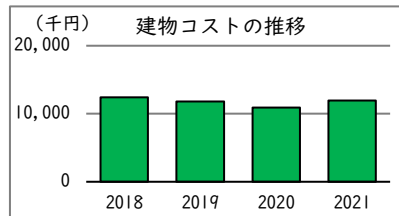
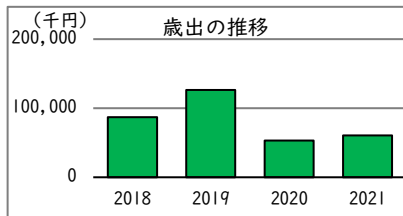
市営住宅共通

施設
所管部署

都市整備部住宅課

コスト状況

	平成30年度 2018	令和元年度 2019	令和2年度 2020	令和3年度 2021
歳出（千円）	87,117	126,200	53,327	60,499
建物コスト	12,422	11,801	10,885	11,962
施設管理委託費	12,422	11,801	10,885	11,962
光熱水費	0	0	0	0
事業運営コスト	2,451	2,083	3,648	2,703
事業運営委託費	624	0	528	0
その他	1,828	2,083	3,120	2,703
人件費	45,199	44,315	21,844	21,993
施設修繕費	25,635	64,777	16,950	19,885
施設整備費	1,410	3,224	0	3,956
指定管理料	0	0	0	0
減価償却費	-	-	-	-
歳入（千円）※1	15,569	0	0	0
使用料及び手数料	0	0	0	0
その他	15,569	0	0	0

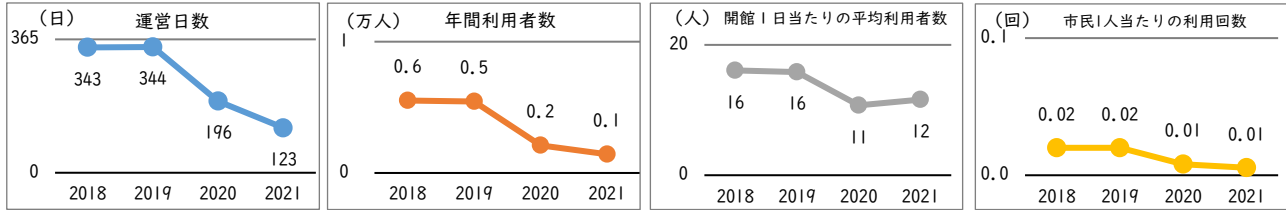


備考

※1 平成30年度の歳入（その他）は、交付金や補助金によるもの。

施設名 178. 市民保養所「やちほ」【 詳細情報 】

運営・利用状況	平成30年度	令和元年度	令和2年度	令和3年度
	2018	2019	2020	2021
運営日数	343	344	196	123
年間利用者数	5,517	5,451	2,102	1,428
開館1日当たりの平均利用者数	16	16	11	12
市民1人当たりの利用回数	0.02	0.02	0.01	0.01

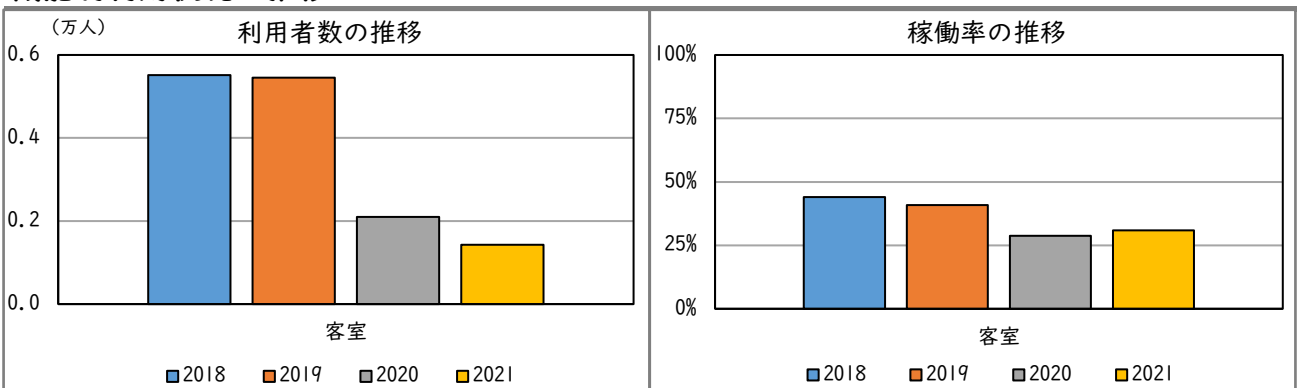


令和3年度（2021年度）機能別利用状況

客室	
平均面積	-
室数	13 室
利用者数	1,428 人
利用コマ数	495 コマ
利用可能コマ数	1,599 コマ
稼働率	31.0%
備考	

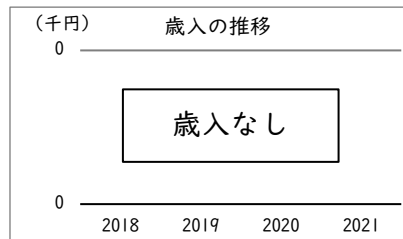
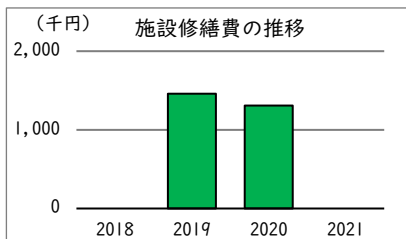
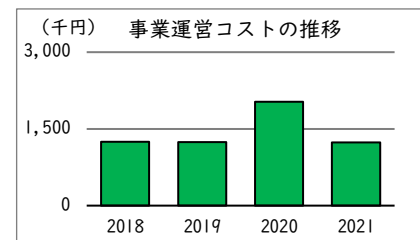
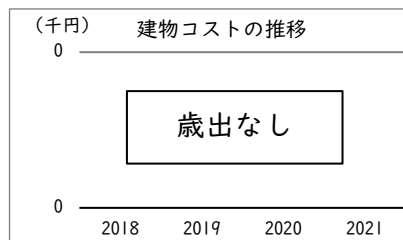
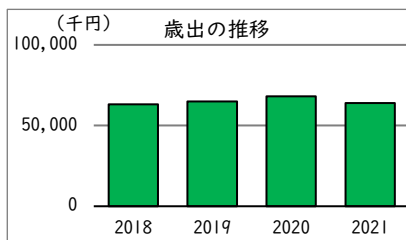


機能別利用状況の推移



コスト状況

	平成30年度 2018	令和元年度 2019	令和2年度 2020	令和3年度 2021
歳出（千円）	63,246	65,014	68,168	63,959
建物コスト	0	0	0	0
施設管理委託費	0	0	0	0
光熱水費	0	0	0	0
事業運営コスト	1,247	1,241	2,028	1,238
事業運営委託費	0	0	0	0
その他	1,247	1,241	2,028	1,238
人件費	7,533	7,386	7,281	7,331
施設修繕費	0	1,459	1,309	0
施設整備費	0	0	0	0
指定管理料	54,466	54,928	57,550	55,390
減価償却費	23,404	22,386	22,386	22,264
歳入（千円）	0	0	0	0
使用料及び手数料	0	0	0	0
その他	0	0	0	0



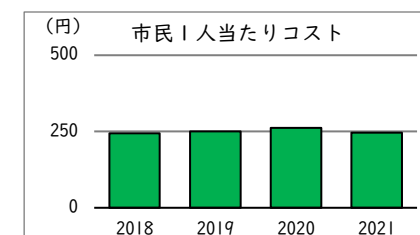
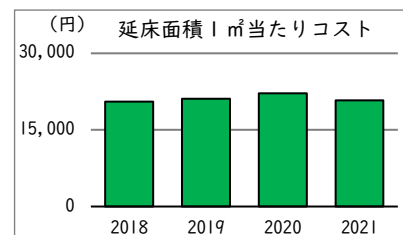
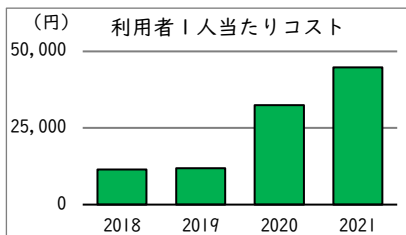
備 考

・ 利用料金収入（施設等利用に伴う指定管理者の収入）は、次のとおりになる。

平成30年度	16,622 千円
令和元年度	16,576 千円
令和2年度	6,602 千円
令和3年度	5,962 千円

単位当たりコスト状況

	平成30年度 2018	令和元年度 2019	令和2年度 2020	令和3年度 2021
利用者1人当たりコスト	11,464	11,927	32,430	44,789
延床面積1㎡当たりコスト	20,555	21,129	22,154	20,786
市民1人当たりコスト	245	250	262	246

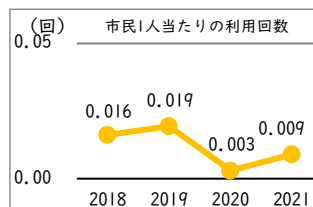
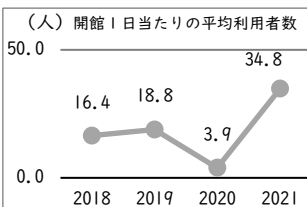
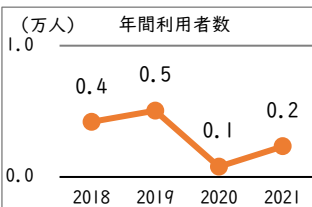
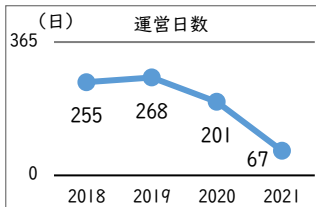


施設名

179.ハケ岳府中山荘

【 詳細情報 】

運営・利用状況	平成30年度	令和元年度	令和2年度	令和3年度
	2018	2019	2020	2021
運営日数※1	255	268	201	67
年間利用者数	4,194	5,050	782	2,329
開館1日当たりの平均利用者数	16	19	4	35
市民1人当たりの利用回数	0.016	0.019	0.003	0.009

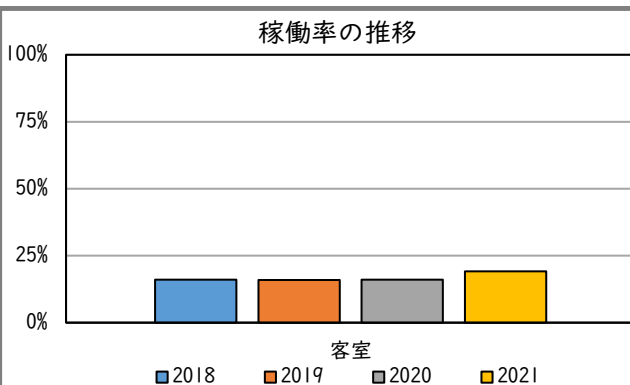
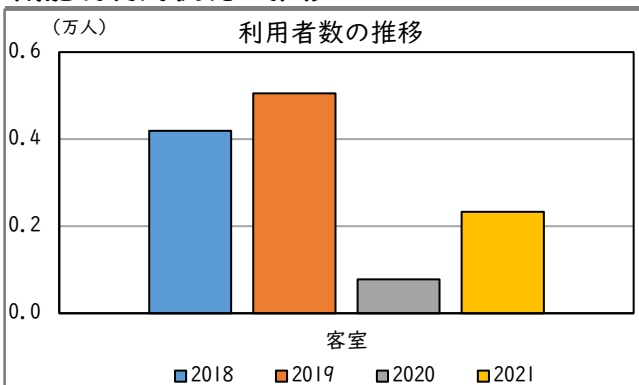


令和3年度（2021年度）機能別利用状況

客室	
平均面積	-
室数	39 室
利用者数	2,329 人
利用コマ数	103 コマ
利用可能コマ数	536 コマ
稼働率	19.2%
備考	

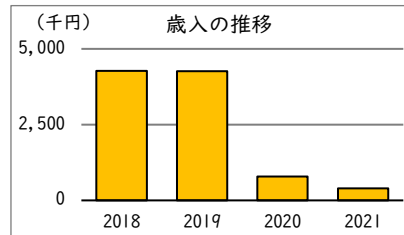
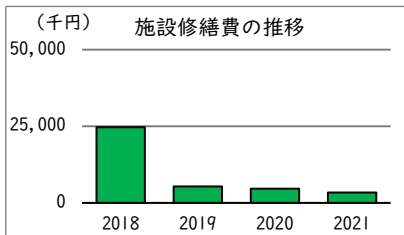
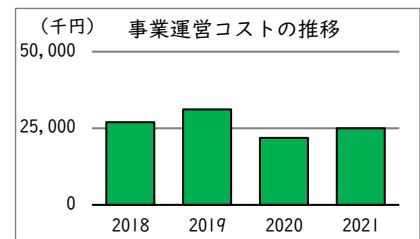
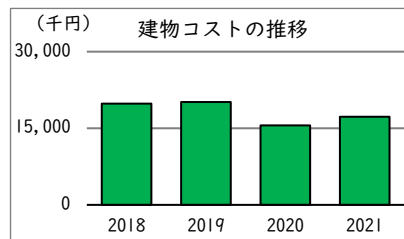
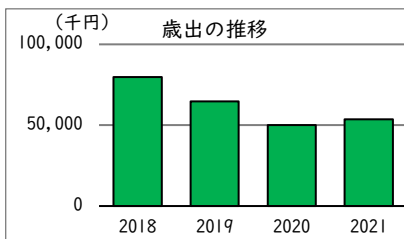
※1 新型コロナウイルス感染拡大防止のため、令和3年4月12日～10月17日及び令和4年1月21日～3月21日は休館。

機能別利用状況の推移



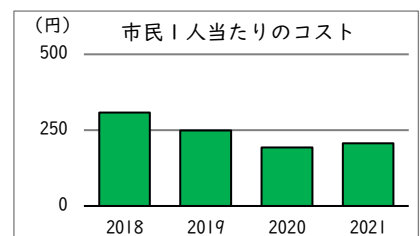
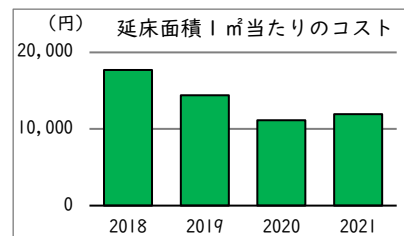
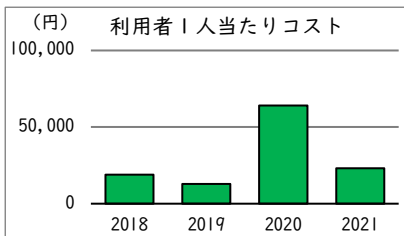
コスト状況

	平成30年度 2018	令和元年度 2019	令和2年度 2020	令和3年度 2021
歳出（千円）	79,759	64,804	50,111	53,721
建物コスト	19,847	20,150	15,546	17,237
施設管理委託費	12,904	13,219	11,080	12,614
光熱水費	6,943	6,931	4,466	4,623
事業運営コスト	26,947	31,135	21,891	25,023
事業運営委託費	15,182	16,817	16,399	18,056
その他	11,765	14,318	5,491	6,967
人件費	7,533	7,386	7,281	7,331
施設修繕費	24,688	5,389	4,649	3,386
施設整備費	0	0	0	0
指定管理料	0	0	0	0
土地賃借料	744	744	744	744
減価償却費	1,952	19,592	19,592	19,226
歳入（千円）	4,273	4,260	792	395
使用料及び手数料	4,273	4,260	792	395
その他	0	0	0	0



単位当たりコスト状況

	平成30年度 2018	令和元年度 2019	令和2年度 2020	令和3年度 2021
利用者1人当たりコスト※2	19,017	12,833	64,081	23,066
延床面積1㎡当たりコスト	17,720	14,398	11,133	11,935
市民1人当たりコスト	308	249	193	206



備考

※2 利用者1人当たりコストには、セカンドスクールの利用者も含んで算出。

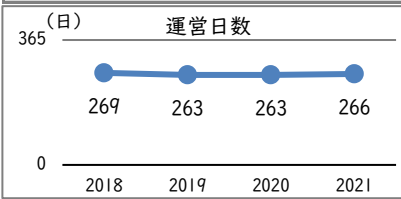
施設名

180. 本庁舎

【 詳細情報 】

運営・利用状況

	平成30年度 2018	令和元年度 2019	令和2年度 2020	令和3年度 2021
運営日数	269	263	263	266
年間利用者数	-	-	-	-
開館1日当たりの平均利用者数	-	-	-	-

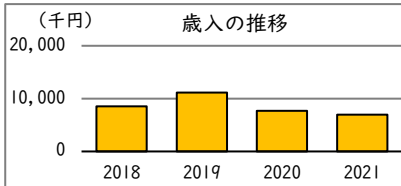
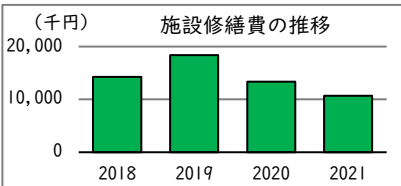
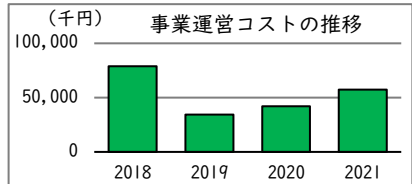
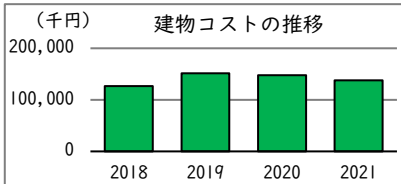
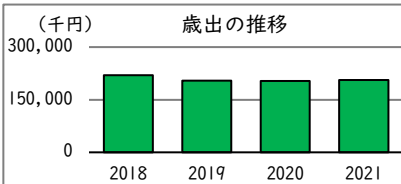


備考

コスト状況

	平成30年度 2018	令和元年度 2019	令和2年度 2020	令和3年度 2021
歳出 (千円)	219,753	204,318	203,015	206,029
建物コスト	126,592	151,457	147,545	138,037
施設管理委託費	79,825	105,803	106,931	92,288
光熱水費	46,767	45,654	40,613	45,749
事業運営コスト	78,896	34,496	42,088	57,324
事業運営委託費	10,475	99	1,194	4,014
その他	68,421	34,397	40,894	53,310
人件費	0	0	0	0
施設修繕費	14,265	18,365	13,383	10,669
施設整備費	0	0	0	0
指定管理料	0	0	0	0
減価償却費	69,127	67,278	67,278	59,157

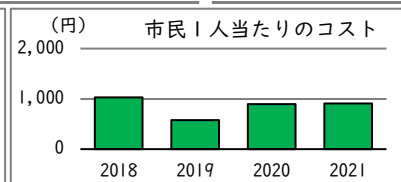
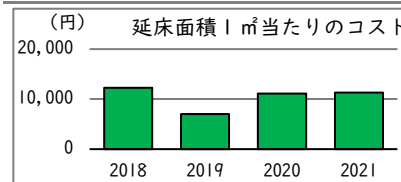
	平成30年度 2018	令和元年度 2019	令和2年度 2020	令和3年度 2021
歳入 (千円)	8,553	11,121	7,704	6,968
使用料及び手数料	626	7,138	1,238	1,375
その他	7,927	3,982	6,466	5,593



備考

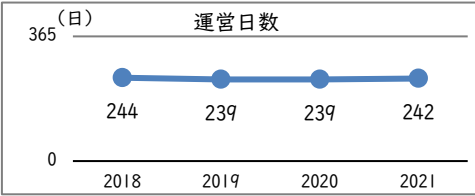
単位当たりコスト状況

	平成30年度 2018	令和元年度 2019	令和2年度 2020	令和3年度 2021
利用者1人当たりコスト	-	-	-	-
延床面積1㎡当たりコスト	12,247 円	6,990 円	11,113 円	11,284 円
市民1人当たりコスト	1,028 円	580 円	895 円	909 円



施設名 181.府中駅北第2庁舎 【 詳細情報 】

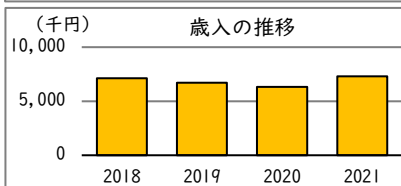
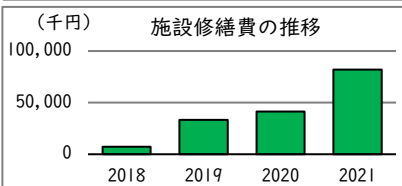
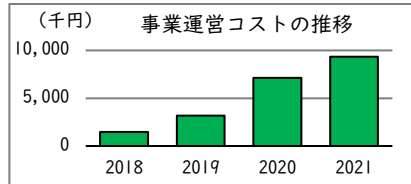
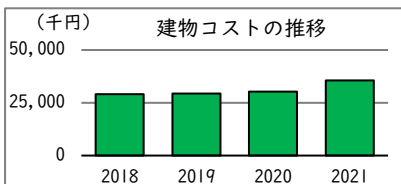
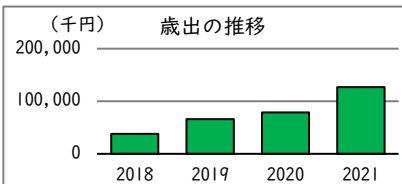
運営・利用状況	平成30年度	令和元年度	令和2年度	令和3年度
	2018	2019	2020	2021
運営日数	244	239	239	242
年間利用者数	-	-	-	-
開館1日当たりの平均利用者数	-	-	-	-



備考

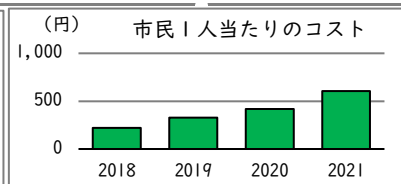
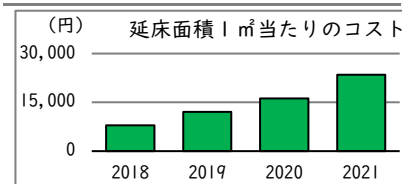
コスト状況	平成30年度	令和元年度	令和2年度	令和3年度
	2018	2019	2020	2021
歳出 (千円)	37,677	65,916	78,824	126,959
建物コスト	29,000	29,424	30,351	35,528
施設管理委託費	19,589	21,010	21,745	26,104
光熱水費	9,410	8,413	8,606	9,424
事業運営コスト	1,488	3,183	7,127	9,336
事業運営委託費	104	0	0	90
その他	1,384	3,183	7,127	9,246
人件費	0	0	0	0
施設修繕費	7,189	33,310	41,347	82,095
施設整備費	0	0	0	0
指定管理料	0	0	0	0
減価償却費	26,330	26,330	26,330	31,091

歳入 (千円)	平成30年度	令和元年度	令和2年度	令和3年度
	2018	2019	2020	2021
歳入 (千円)	7,130	6,710	6,323	7,311
使用料及び手数料	0	0	0	89
その他	7,130	6,710	6,323	7,222



備考
※1 事業運営コスト(その他)の増加は、駐車場借上によるもの。

単位当たりコスト状況	平成30年度	令和元年度	令和2年度	令和3年度
	2018	2019	2020	2021
利用者1人当たりコスト	-	-	-	-
延床面積1㎡当たりコスト	7,956 円	12,110 円	16,222 円	23,478 円
市民1人当たりコスト	222 円	329 円	418 円	605 円



施設名

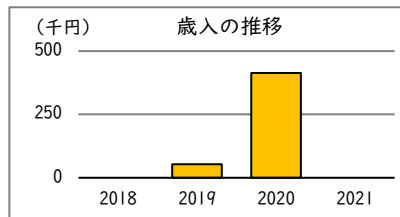
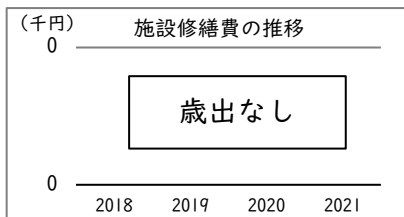
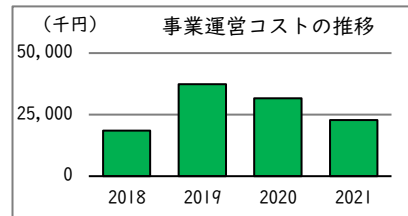
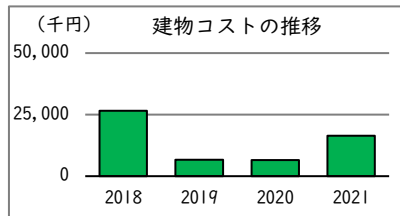
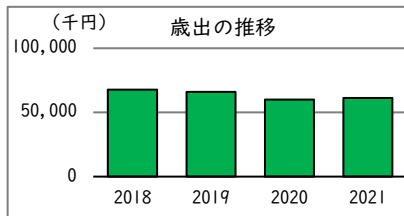
庁舎共通

施設 所管部署

総務管理部 財産活用課

コスト状況

	平成30年度 2018	令和元年度 2019	令和2年度 2020	令和3年度 2021
歳出（千円）	67,682	66,103	60,081	61,198
建物コスト	26,578	6,627	6,578	16,451
施設管理委託費	26,578	6,627	6,578	16,451
光熱水費	0	0	0	0
事業運営コスト	18,504	37,318	31,659	22,754
事業運営委託費	6,807	21,078	15,418	7,950
その他	11,697	16,240	16,241	14,804
人件費	22,599	22,158	21,844	21,993
施設修繕費	0	0	0	0
施設整備費	0	0	0	0
指定管理料	0	0	0	0
減価償却費	-	-	-	-
歳入（千円）※1	0	54	414	0
使用料及び手数料	0	4	405	0
その他	0	50	8	0



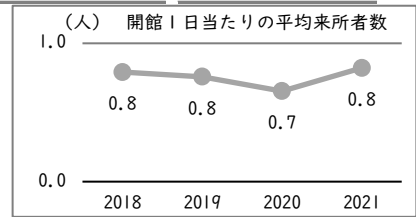
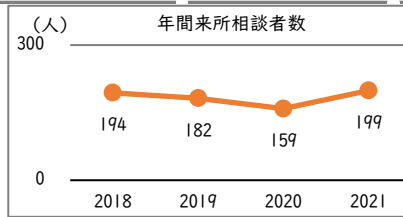
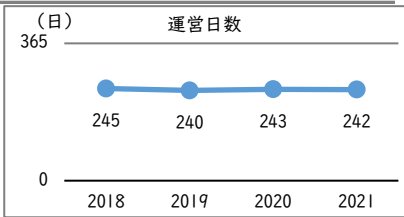
備考

※1 平成30年度、3年度の庁舎共通の歳入は、按分してそれぞれに合算。

施設名 182. 工業技術情報センター【 詳細情報 】

運営・利用状況

	平成30年度 2018	令和元年度 2019	令和2年度 2020	令和3年度 2021
運営日数	245	240	243	242
年間来所相談者数	194	182	159	199
開館1日当たりの平均来所者数	0.8	0.8	0.7	0.8

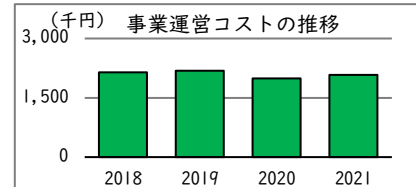
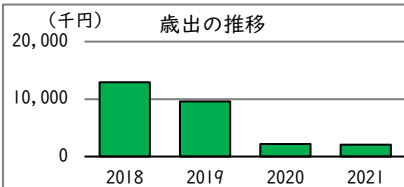


備考

コスト状況

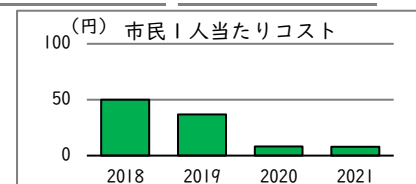
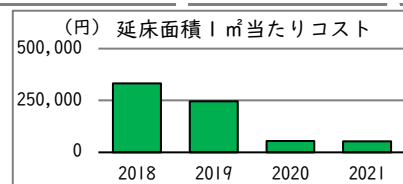
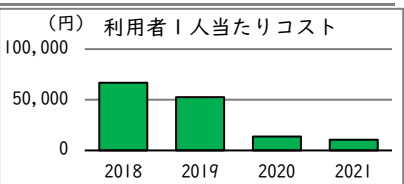
	平成30年度 2018	令和元年度 2019	令和2年度 2020	令和3年度 2021
歳出 (千円)	12,940	9,570	2,160	2,083
建物コスト	0	0	0	0
施設管理委託費	0	0	0	0
光熱水費	0	0	0	0
事業運営コスト	2,144	2,183	1,990	2,083
事業運営委託費	94	111	72	134
その他	2,050	2,072	1,918	1,948
人件費	10,796	7,387	169	0
施設修繕費	0	0	0	0
施設整備費	0	0	0	0
指定管理料	0	0	0	0
減価償却費	-	-	-	-

	平成30年度 2018	令和元年度 2019	令和2年度 2020	令和3年度 2021
歳入 (千円)	0	0	0	0
使用料及び手数料	0	0	0	0
その他	0	0	0	0



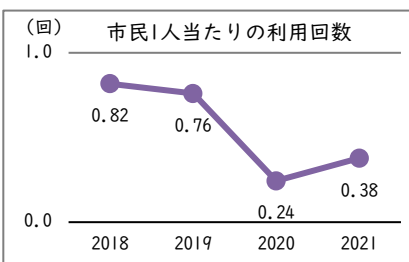
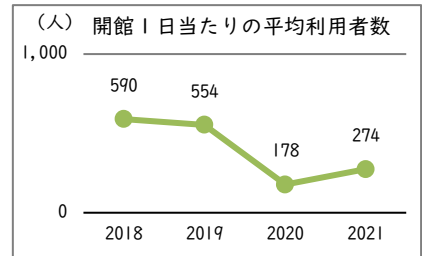
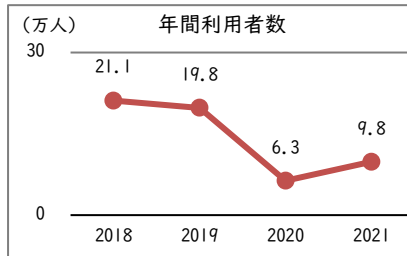
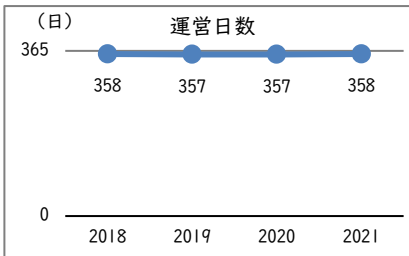
単位当たりコスト状況

	平成30年度 2018	令和元年度 2019	令和2年度 2020	令和3年度 2021
利用者1人当たりコスト	66,701	52,580	13,583	10,466
延床面積1㎡当たりコスト	331,796	245,375	55,378	53,402
市民1人当たりコスト	50	37	8	8



施設名 183. 市民活動センター「プラッツ」 【 詳細情報 】

運営・利用状況	平成30年度	令和元年度	令和2年度	令和3年度
	2018	2019	2020	2021
運営日数	358	357	357	358
年間利用者数	211,282	197,740	63,490	98,217
開館1日当たりの平均利用者数	590	554	178	274
市民1人当たりの利用回数	0.82	0.76	0.24	0.38



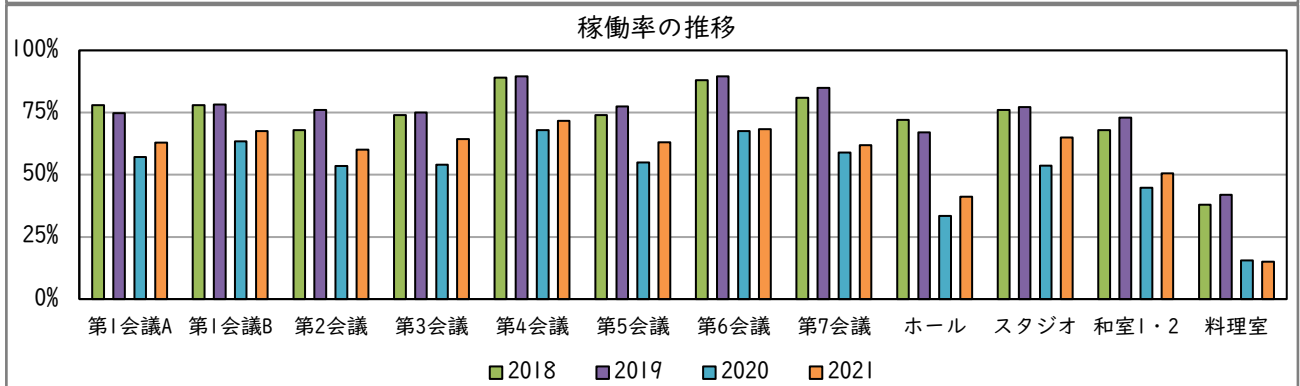
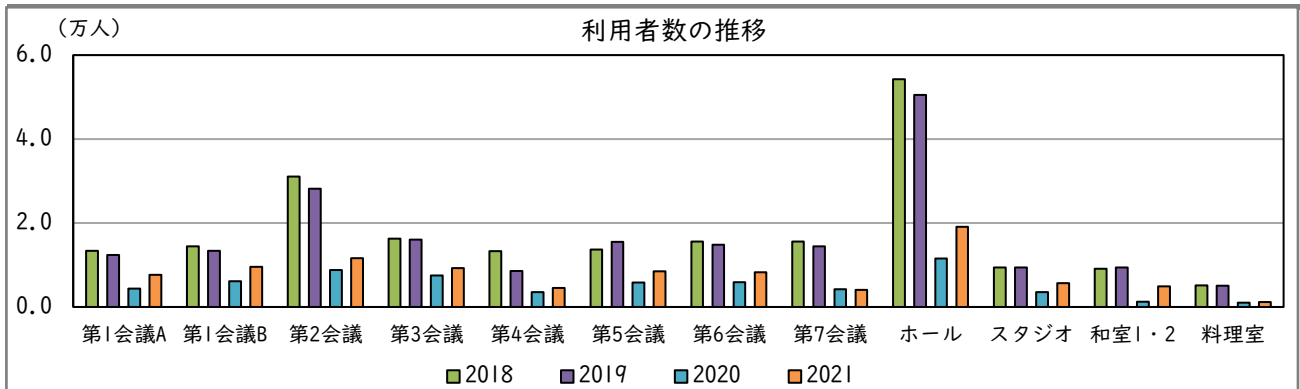
備考

令和3年度（2021年度）機能別利用状況

	第1会議室A	第1会議室B	第2会議室	第3会議室	第4会議室	第5会議室	第6会議室 A・B
平均面積	74 m ² /室	74 m ² /室	165 m ² /室	103 m ² /室	35 m ² /室	115 m ² /室	35 m ² /室
室数	1室	1室	1室	1室	1室	1室	2室
利用者数	7,667人	9,590人	11,598人	9,281人	4,561人	8,511人	8,290人
利用コマ数	676コマ	725コマ	646コマ	691コマ	769コマ	677コマ	1,467コマ
利用可能コマ数	1,074コマ	1,074コマ	1,074コマ	1,073コマ	1,073コマ	1,074コマ	2,146コマ
稼働率	62.9%	67.5%	60.1%	64.4%	71.7%	63.0%	68.4%

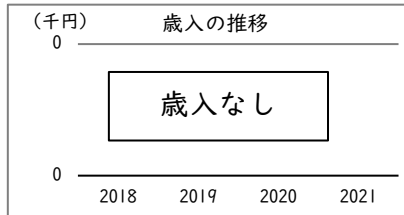
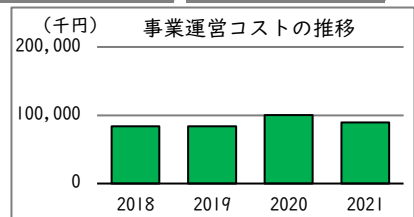
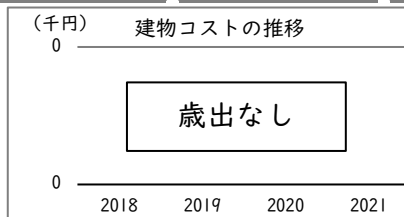
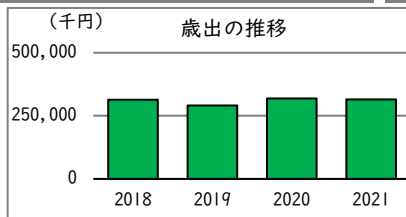
	第7会議室A・B	ホール	スタジオ	和室1・2	料理室	備考
平均面積	※1	261 m ² /室	83 m ² /室	※2	120 m ² /室	※1 第7会議室の面積 ・A:45m ² /室 ・B:43m ² /室 ※2 和室の面積 ・1:36m ² /室 ・2:34m ² /室
室数	1室	1室	1室	2室	1室	
利用者数	7,812人	19,079人	5,699人	4,935人	1,194人	
利用コマ数	1,329コマ	416コマ	694コマ	1,085コマ	157コマ	
利用可能コマ数	2,146コマ	1,011コマ	1,068コマ	2,145コマ	1,046コマ	
稼働率	61.9%	41.1%	65.0%	50.6%	15.0%	

機能別利用状況の推移



コスト状況

	平成30年度 2018	令和元年度 2019	令和2年度 2020	令和3年度 2021
歳出（千円）	313,818	290,609	318,710	314,790
建物コスト	0	0	0	0
施設管理委託費	0	0	0	0
光熱水費	0	0	0	0
事業運営コスト	83,874	83,874	100,295	89,286
事業運営委託費	0	0	0	0
その他	83,874	83,874	100,295	89,286
人件費	10,546	10,340	11,872	11,850
施設修繕費	0	0	0	0
施設整備費	0	0	0	0
指定管理料	219,398	196,395	206,542	213,654
減価償却費	126,946	126,946	126,946	126,946
歳入（千円）	0	0	0	0
使用料及び手数料	0	0	0	0
その他	0	0	0	0



備考

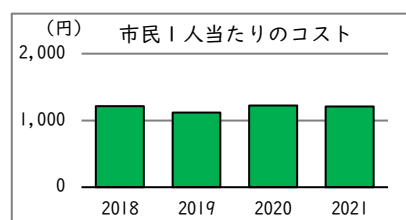
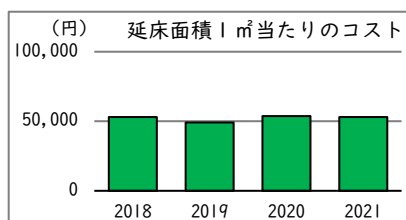
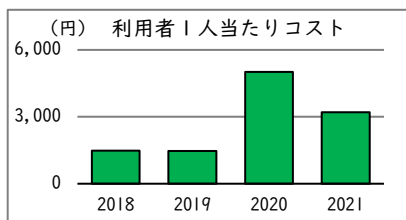


備考



単位当たりコスト状況

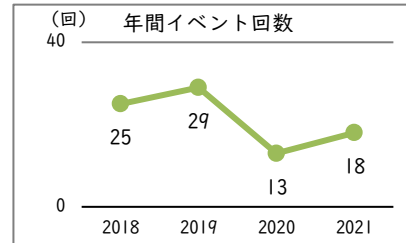
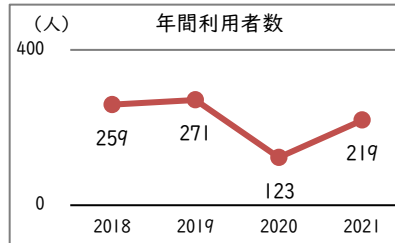
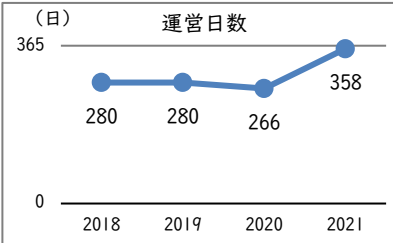
	平成30年度 2018	令和元年度 2019	令和2年度 2020	令和3年度 2021
利用者1人当たりコスト	1,485	1,470	5,020	3,205
延床面積1㎡当たりコスト	52,929	49,015	53,754	53,093
市民1人当たりコスト	1,213	1,117	1,225	1,210



施設名 184. 府中国際交流サロン（プラッツ内） 【 詳細情報 】

運営・利用状況

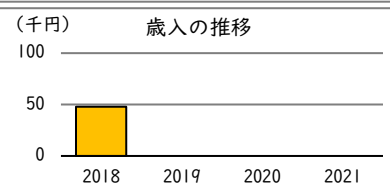
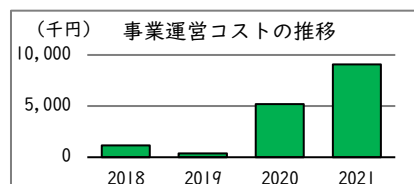
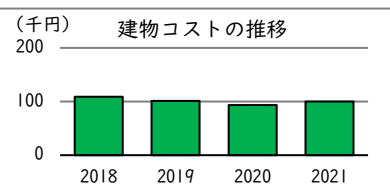
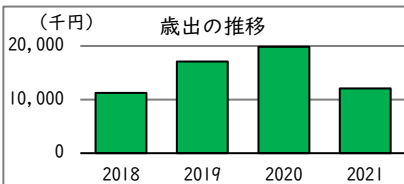
	平成30年度 2018	令和元年度 2019	令和2年度 2020	令和3年度 2021
運営日数	280	280	266	358
年間参加者数	259	271	123	219
年間イベント回数	25	29	13	18
市民1人当たりの利用回数	0.001	0.001	0.0005	0.0008



コスト状況

	平成30年度 2018	令和元年度 2019	令和2年度 2020	令和3年度 2021
歳出 (千円)	11,246	17,115	19,858	12,111
建物コスト	109	101	93	100
施設管理委託費	0	0	0	0
光熱水費	109	101	93	100
事業運営コスト	1,159	367	5,202	9,078
事業運営委託費	14	0	4,967	8,843
その他	1,145	367	235	235
人件費	9,978	16,647	14,563	2,932
施設修繕費	0	0	0	0
施設整備費	0	0	0	0
指定管理料	0	0	0	0
減価償却費	-	-	-	-

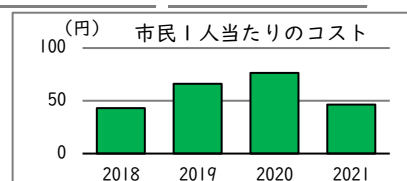
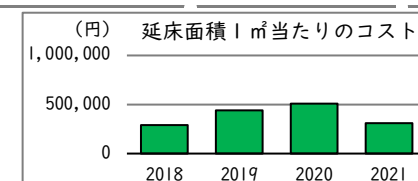
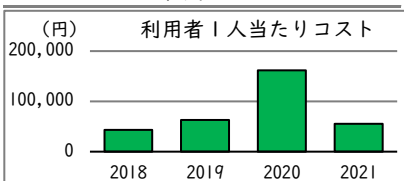
	平成30年度 2018	令和元年度 2019	令和2年度 2020	令和3年度 2021
歳入 (千円) ※1	48	0	0	0
使用料及び手数料	0	0	0	0
その他	48	0	0	0



備考
※1 平成30年度の歳入（その他）は、国際交流推進事業によるもの。

単位当たりコスト状況

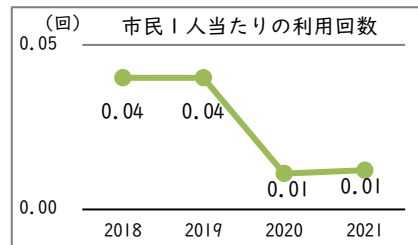
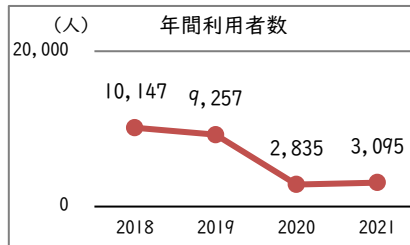
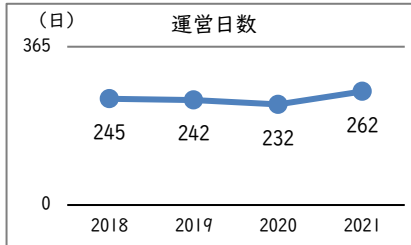
	平成30年度 2018	令和元年度 2019	令和2年度 2020	令和3年度 2021
利用者1人当たりコスト	43,419 円	63,154 円	161,449 円	55,299 円
延床面積1㎡当たりコスト	289,609 円	440,760 円	509,184 円	310,526 円
市民1人当たりコスト	43 円	66 円	76 円	47 円



施設名 185. 府中国際交流サロン (第2庁舎内) 【 詳細情報 】

運営・利用状況

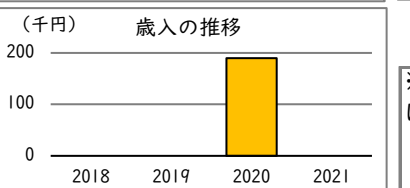
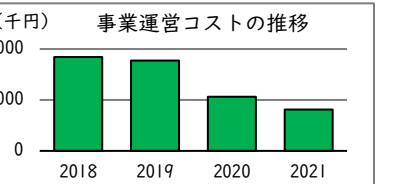
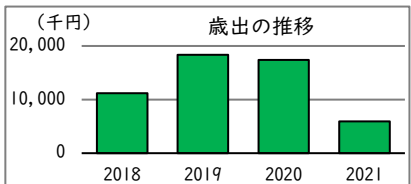
	平成30年度 2018	令和元年度 2019	令和2年度 2020	令和3年度 2021
運営日数	245	242	232	262
年間利用者数	10,147	9,257	2,835	3,095
市民1人当たりの利用回数	0.04	0.04	0.01	0.01



コスト状況

	平成30年度 2018	令和元年度 2019	令和2年度 2020	令和3年度 2021
歳出 (千円)	11,186	18,374	17,394	5,929
建物コスト	0	0	0	0
施設管理委託費	0	0	0	0
光熱水費	0	0	0	0
事業運営コスト	1,842	1,775	1,063	815
事業運営委託費	1,635	1,775	706	674
その他	207	0	357	141
人件費	9,344	16,599	16,331	5,114
施設修繕費	0	0	0	0
施設整備費	0	0	0	0
指定管理料	0	0	0	0
減価償却費	-	-	-	-

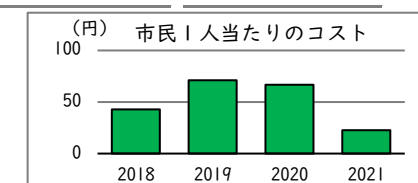
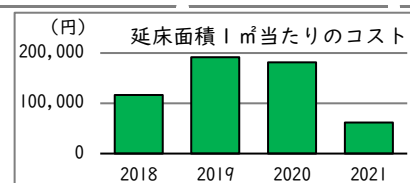
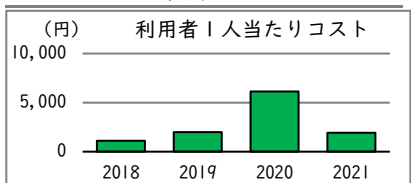
	平成30年度 2018	令和元年度 2019	令和2年度 2020	令和3年度 2021
歳入 (千円)	0	0	190	0
使用料及び手数料	0	0	0	0
その他	0	0	190	0



備考
※1 令和2年度の歳入(その他)は、国際交流推進事業によるもの。

単位当たりコスト状況

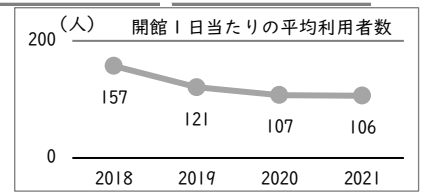
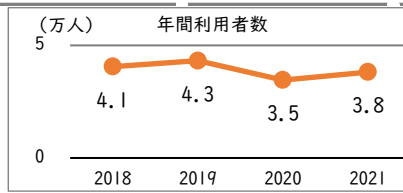
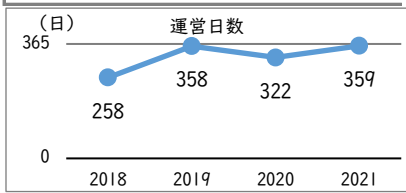
	平成30年度 2018	令和元年度 2019	令和2年度 2020	令和3年度 2021
利用者1人当たりコスト	1,102 円	1,985 円	6,135 円	1,916 円
延床面積1㎡当たりコスト	116,518 円	191,398 円	181,186 円	61,763 円
市民1人当たりコスト	43 円	71 円	67 円	23 円



施設名 186. 市政情報センター 【 詳細情報 】

運営・利用状況

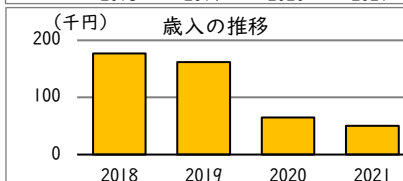
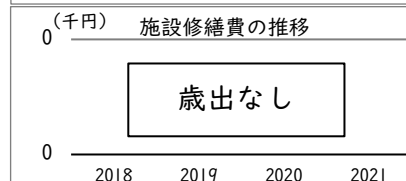
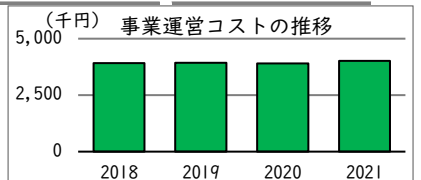
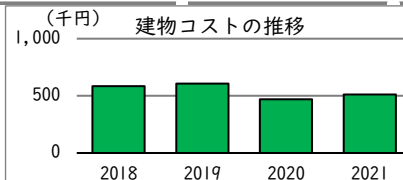
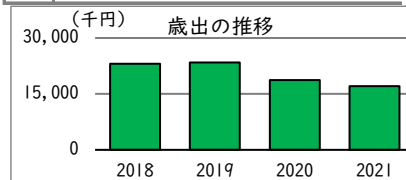
	平成30年度 2018	令和元年度 2019	令和2年度 2020	令和3年度 2021
運営日数	258	358	322	359
年間利用者数	40,555	43,231	34,587	38,149
開館1日当たりの平均利用者数	157	121	107	106



コスト状況

	平成30年度 2018	令和元年度 2019	令和2年度 2020	令和3年度 2021
歳出(千円)	23,110	23,430	18,707	17,111
建物コスト	585	608	471	512
施設管理委託費	0	0	0	0
光熱水費	585	608	471	512
事業運営コスト	3,925	3,935	3,912	4,017
事業運営委託費	0	0	0	0
その他	3,925	3,935	3,912	4,017
人件費	18,600	18,887	14,325	12,582
施設修繕費	0	0	0	0
施設整備費	0	0	0	0
指定管理料	0	0	0	0
減価償却費	2,582	2,582	2,582	2,582

	平成30年度 2018	令和元年度 2019	令和2年度 2020	令和3年度 2021
歳入(千円)	177	162	65	50
使用料及び手数料	0	0	0	0
その他	177	162	65	50

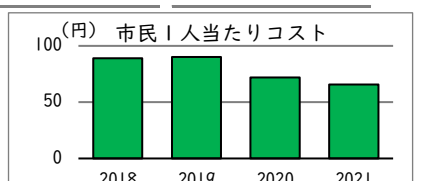
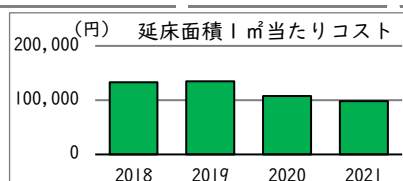
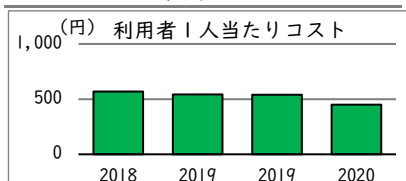


備考

・ 施設購入費(平成29年)は129,077千円。

単位当たりコスト状況

	平成30年度 2018	令和元年度 2019	令和2年度 2020	令和3年度 2021
利用者1人当たりコスト	570	542	541	449
延床面積1㎡当たりコスト	132,816	134,655	107,513	98,337
市民1人当たりコスト	89	90	72	66



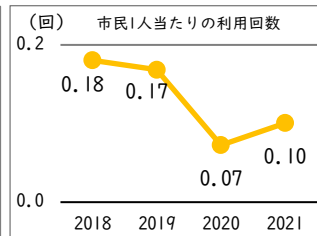
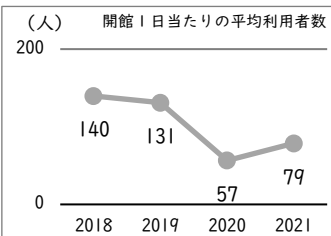
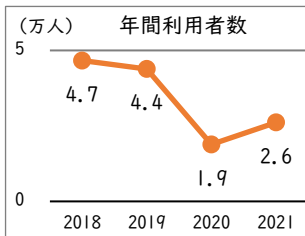
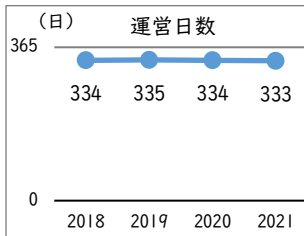
施設名

187. 男女共同参画センター「フチャール」

【 詳細情報 】

運営・利用状況

	平成30年度 2018	令和元年度 2019	令和2年度 2020	令和3年度 2021
運営日数	334	335	334	333
年間利用者数	46,649	43,843	18,872	26,163
開館1日当たりの平均利用者数	140	131	57	79
市民1人当たりの利用回数	0.18	0.17	0.07	0.10



令和3年度（2021年度）機能別利用状況

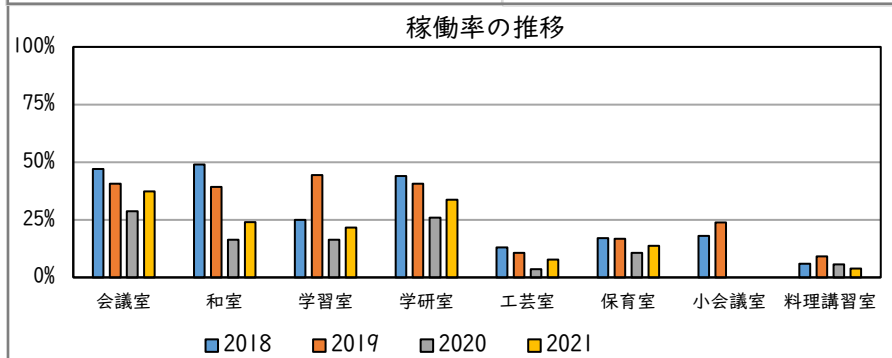
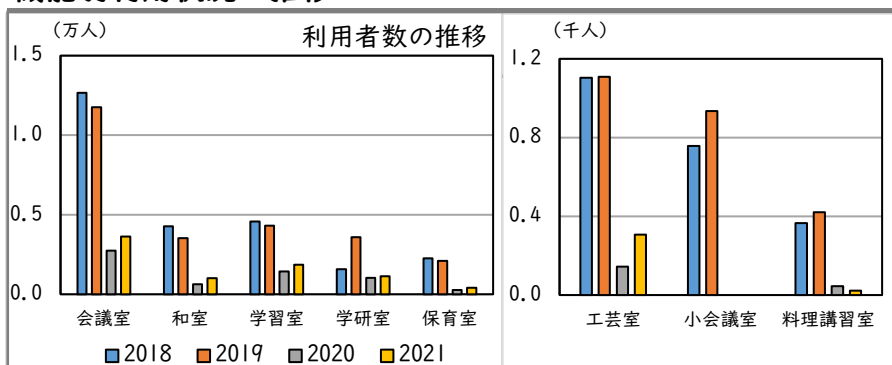
	会議室	和室	学習室	学研室	工芸室	保育室	小会議室
平均面積	76 m ² /室	75 m ² /室	46 m ² /室	64 m ² /室	24 m ² /室	59 m ² /室	16 m ² /室
室数	2 室	1 室	2 室	1 室	2 室	1 室	1 室
利用者数	3,624 人	1,017 人	1,861 人	1,139 人	307 人	418 人	0 人
利用コマ数	626 コマ	201 コマ	364 コマ	283 コマ	129 コマ	115 コマ	0 コマ
利用可能コマ数	1,680 コマ	840 コマ	1,680 コマ	840 コマ	1,680 コマ	840 コマ	0 コマ
稼働率	37.3%	23.9%	21.7%	33.7%	7.7%	13.7%	0.0%

料理講習室

平均面積	68 m ² /室
室数	1 室
利用者数	22 人
利用コマ数	15 コマ
利用可能コマ数	383 コマ
稼働率	3.9%

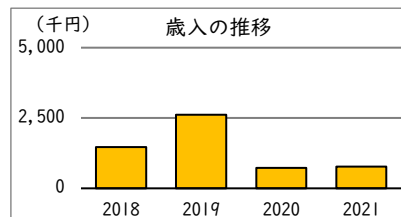
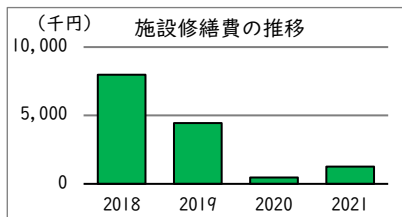
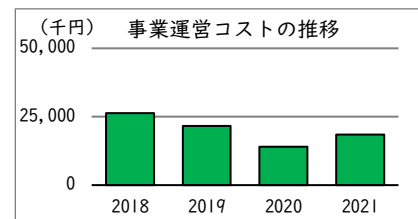
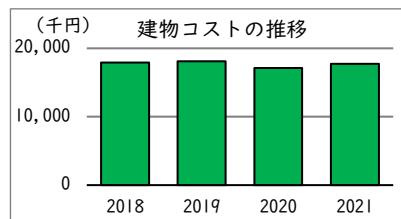
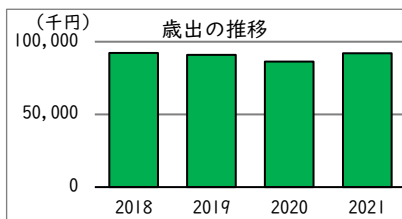
備考

機能別利用状況の推移



コスト状況

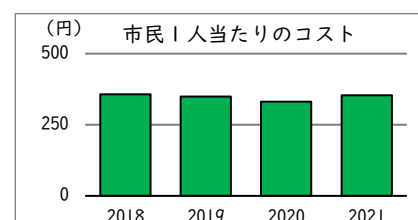
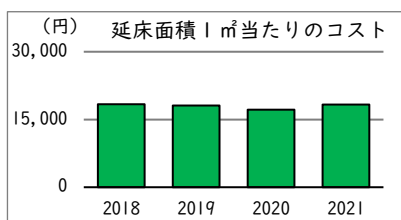
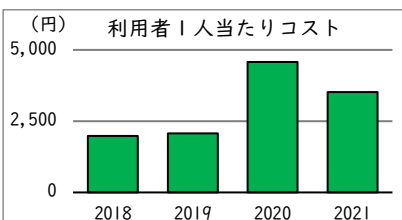
	平成30年度 2018	令和元年度 2019	令和2年度 2020	令和3年度 2021
歳出（千円）	92,289	90,874	86,313	91,964
建物コスト	17,936	18,105	17,109	17,748
施設管理委託費	15,068	15,479	14,956	15,038
光熱水費	2,868	2,626	2,153	2,709
事業運営コスト	26,324	21,609	14,009	18,495
事業運営委託費	5,943	5,398	1,420	3,619
その他	20,381	16,211	12,589	14,876
人件費	40,051	46,715	54,721	54,463
施設修繕費	7,978	4,445	474	1,259
施設整備費	0	0	0	0
指定管理料	0	0	0	0
減価償却費	6,576	6,125	6,125	6,163
歳入（千円）	1,470	2,617	728	771
使用料及び手数料	1,260	1,375	613	771
その他	210	1,242	116	0



備 考

単位当たりコスト状況

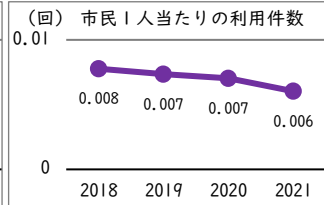
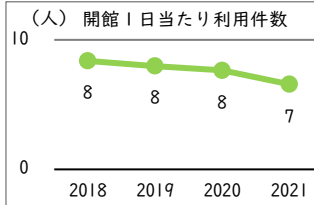
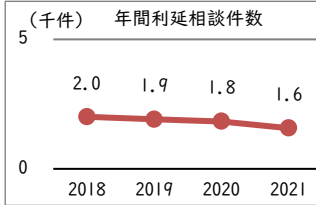
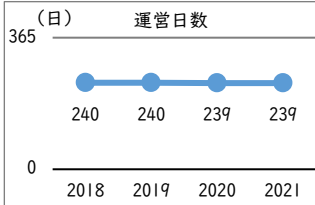
	平成30年度 2018	令和元年度 2019	令和2年度 2020	令和3年度 2021
利用者1人当たりコスト	1,978	2,073	4,574	3,515
延床面積1㎡当たりコスト	18,355	18,074	17,166	18,290
市民1人当たりコスト	357	349	332	353



施設名 188.消費生活センター 【 詳細情報 】

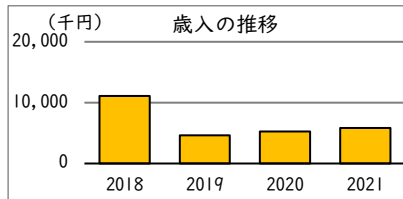
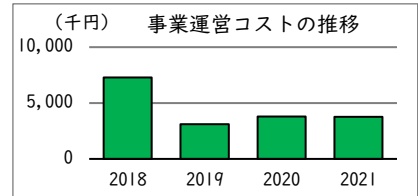
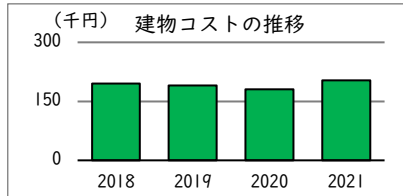
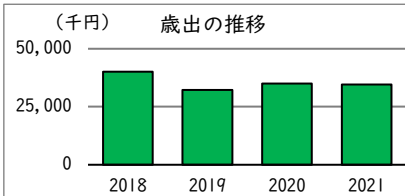
運営・利用状況

	平成30年度 2018	令和元年度 2019	令和2年度 2020	令和3年度 2021
運営日数	240	240	239	239
年間延相談件数	2,010	1,913	1,828	1,570
開館1日当たり利用件数	8	8	8	7
市民1人当たり利用件数	0.008	0.007	0.007	0.006



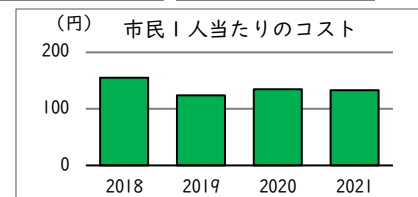
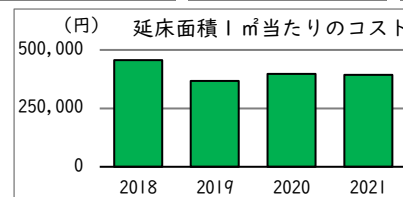
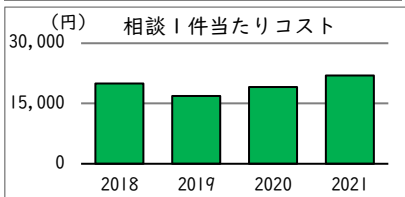
コスト状況

	平成30年度 2018	令和元年度 2019	令和2年度 2020	令和3年度 2021
歳出 (千円)	40,122	32,257	34,988	34,545
建物コスト	195	190	180	203
施設管理委託費	0	0	0	0
光熱水費	195	190	180	203
事業運営コスト	7,300	3,117	3,795	3,771
事業運営委託費	172	137	132	132
その他	7,128	2,980	3,663	3,639
人件費	32,627	28,950	31,013	30,571
施設修繕費	0	0	0	0
施設整備費	0	0	0	0
指定管理料	0	0	0	0
減価償却費	-	-	-	-
歳入 (千円)	11,109	4,623	5,242	5,842
使用料及び手数料	0	0	0	0
その他	11,109	4,623	5,242	5,842



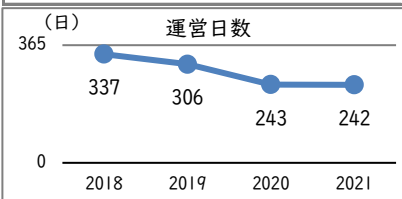
単位当たりコスト状況

	平成30年度 2018	令和元年度 2019	令和2年度 2020	令和3年度 2021
相談1件当たりコスト	19,961	16,862	19,140	22,003
延床面積1㎡当たりコスト	456,142	366,724	397,774	392,732
市民1人当たりコスト	155	124	134	133



施設名 189. 中央防災センター 【 詳細情報 】

運営・利用状況	平成30年度	令和元年度	令和2年度	令和3年度
	2018	2019	2020	2021
運営日数	337	306	243	242
-	-	-	-	-
-	-	-	-	-

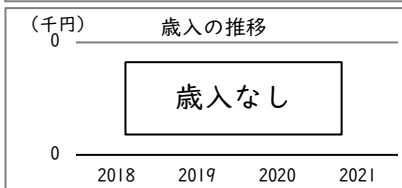
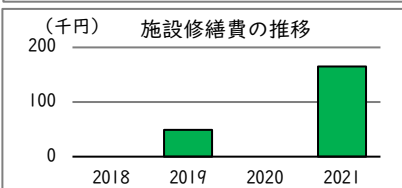
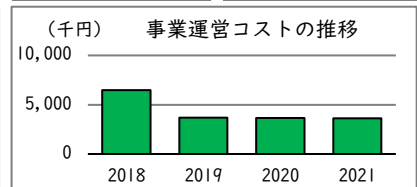
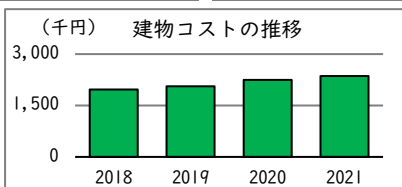
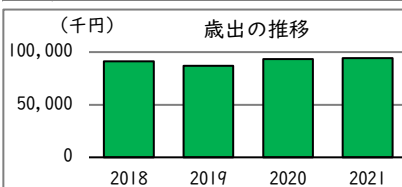


備考

・ 中央防災センターには市民利用が可能な機能は無い。

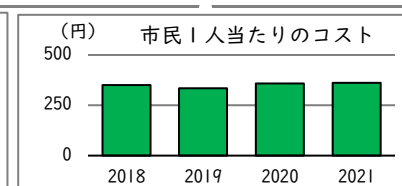

コスト状況	平成30年度	令和元年度	令和2年度	令和3年度
	2018	2019	2020	2021
歳出 (千円)	91,298	87,034	93,284	94,127
建物コスト	1,963	2,059	2,244	2,357
施設管理委託費	1,017	1,029	1,095	1,092
光熱水費	946	1,030	1,149	1,265
事業運営コスト	6,471	3,681	3,662	3,635
事業運営委託費	2,754	0	0	0
その他	3,717	3,681	3,662	3,635
人件費	82,864	81,244	87,377	87,970
施設修繕費	0	49	0	165
施設整備費	0	0	0	0
指定管理料	0	0	0	0
減価償却費	3,975	3,975	3,975	3,557

歳入 (千円)		平成30年度	令和元年度	令和2年度	令和3年度
		2018	2019	2020	2021
使用料及び手数料		0	0	0	0
その他		0	0	0	0



備考

単位当たりコスト状況	平成30年度	令和元年度	令和2年度	令和3年度
	2018	2019	2020	2021
利用者1人当たりコスト	-	-	-	-
延床面積1㎡当たりコスト	245,769 円	234,289 円	251,438 円	253,711 円
市民1人当たりコスト	351 円	334 円	358 円	362 円



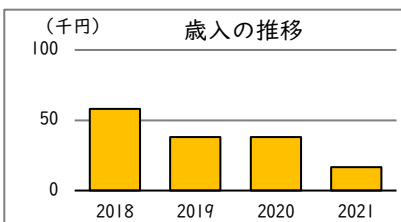
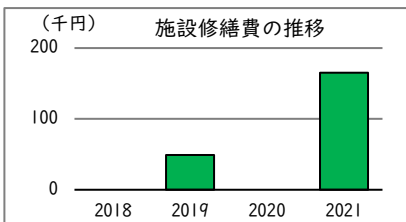
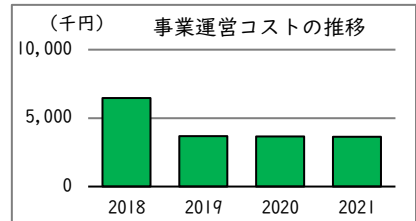
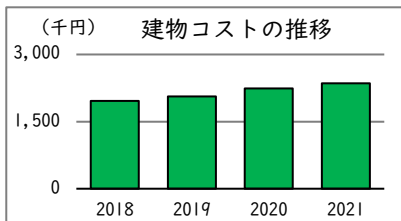
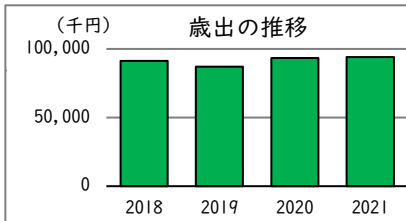
施設名 190.水防・防災ステーション【 詳細情報 】

運営・利用状況	平成30年度 2018	令和元年度 2019	令和2年度 2020	令和3年度 2021
運営日数	-	-	-	-
-	-	-	-	-
-	-	-	-	-

備 考

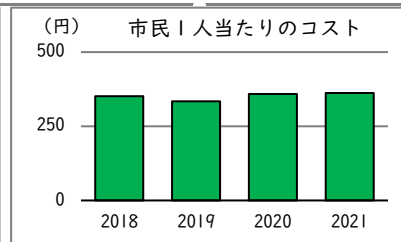
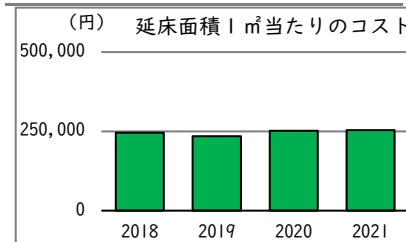
コスト状況	平成30年度 2018	令和元年度 2019	令和2年度 2020	令和3年度 2021
歳出 (千円)	13,103	12,950	9,894	9,386
建物コスト	4,520	4,473	2,403	1,805
施設管理委託費	2,568	2,463	1,292	673
光熱水費	1,952	2,009	1,111	1,132
事業運営コスト	1,045	963	143	159
事業運営委託費	0	0	0	0
その他	1,045	963	143	159
人件費	7,533	7,386	7,281	7,331
施設修繕費	5	128	66	91
施設整備費	0	0	0	0
指定管理料	0	0	0	0
減価償却費	12,269	12,269	12,269	12,269

歳入 (千円) ※1	58	38	38	17
使用料及び手数料	0	0	0	0
その他	58	38	38	17



備 考
※1 電力売払による収入。

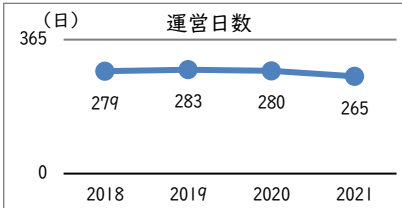
単位当たりコスト状況	平成30年度 2018	令和元年度 2019	令和2年度 2020	令和3年度 2021
利用者1人当たりコスト	-	-	-	-
延床面積1㎡当たりコスト	21,098 円	20,851 円	15,933 円	15,115 円
市民1人当たりコスト	50 円	50 円	38 円	36 円



施設名 191.リサイクルプラザ 【 詳細情報 】

運営・利用状況

	平成30年度 2018	令和元年度 2019	令和2年度 2020	令和3年度 2021
運営日数	279	283	280	265
市民工房活用件数	1	1	0	0
再生家具等制作点数	1,214	1,347	650	667
再生自転車制作台数	269	254	199	182



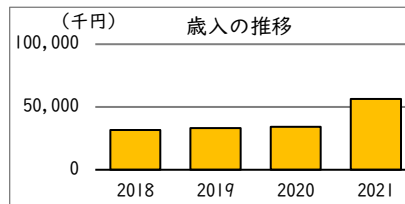
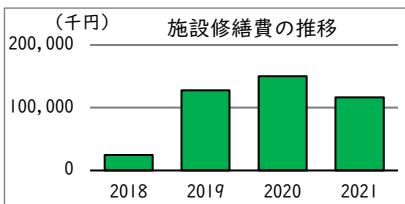
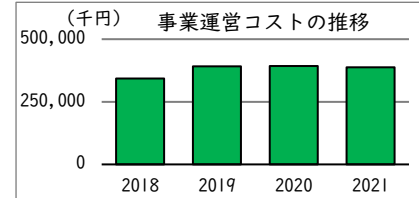
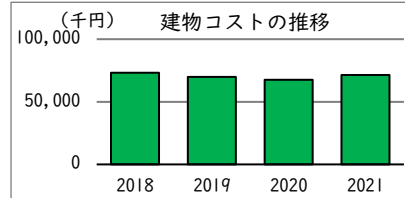
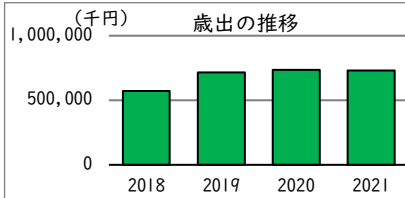
備 考

--

コスト状況

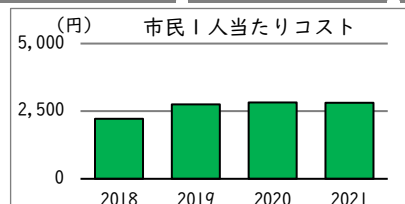
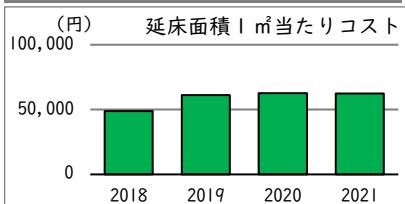
	平成30年度 2018	令和元年度 2019	令和2年度 2020	令和3年度 2021
歳出 (千円)	572,971	716,852	734,669	731,305
建物コスト	73,210	69,926	67,646	71,474
施設管理委託費	47,327	45,879	45,506	45,258
光熱水費	25,884	24,047	22,140	26,216
事業運営コスト	343,252	391,250	392,547	387,096
事業運営委託費	316,640	366,431	364,842	360,530
その他	26,613	24,819	27,705	26,566
人件費	131,644	128,054	123,858	156,315
施設修繕費	24,823	127,551	150,436	116,364
施設整備費	41	71	182	56
指定管理料	0	0	0	0
減価償却費	111,584	111,367	111,367	111,367

	平成30年度 2018	令和元年度 2019	令和2年度 2020	令和3年度 2021
歳入 (千円)	31,721	33,255	34,155	56,520
使用料及び手数料	0	0	0	0
その他	31,721	33,255	34,155	56,520



単位当たりコスト状況

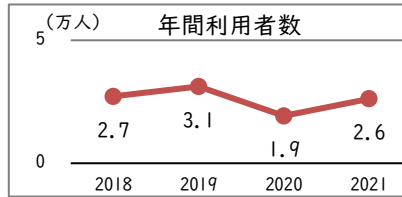
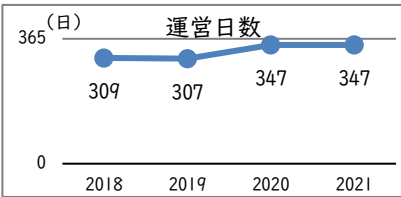
	平成30年度 2018	令和元年度 2019	令和2年度 2020	令和3年度 2021
利用者1人当たりコスト	-	-	-	-
延床面積1㎡当たりコスト	48,894	61,172	62,692	62,405
市民1人当たりコスト	2,215	2,755	2,823	2,810



施設名 192. 観光情報センター 【 詳細情報 】

運営・利用状況

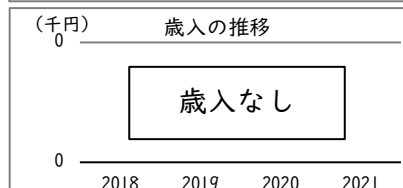
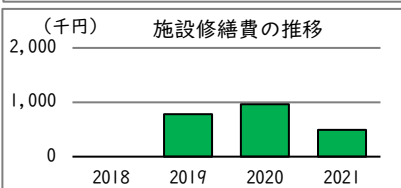
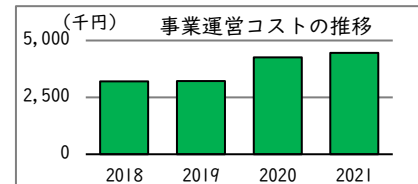
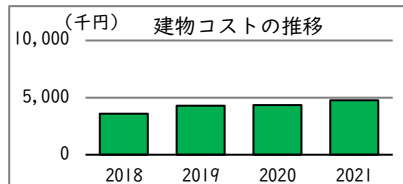
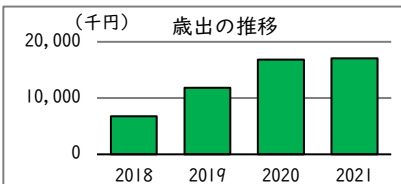
	平成30年度 2018	令和元年度 2019	令和2年度 2020	令和3年度 2021
運営日数	309	307	347	347
年間利用者数	27,202	31,225	19,277	26,209



備考

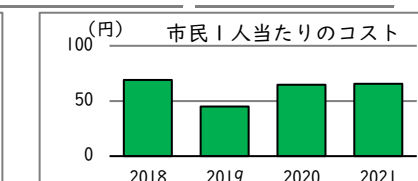
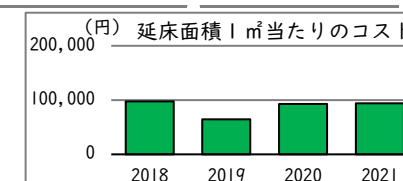
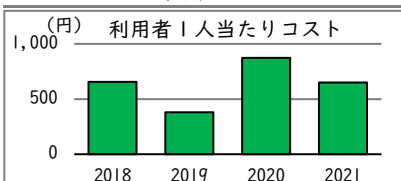
コスト状況

	平成30年度 2018	令和元年度 2019	令和2年度 2020	令和3年度 2021
歳出 (千円)	6,790	11,819	16,851	17,062
建物コスト	3,587	4,283	4,351	4,777
施設管理委託費	2,047	2,782	3,010	3,274
光熱水費	1,540	1,501	1,341	1,504
事業運営コスト	3,203	3,224	4,253	4,460
事業運営委託費	3,007	3,054	4,057	4,370
その他	196	170	195	90
人件費	0	3,531	7,281	7,331
施設修繕費	0	781	966	493
施設整備費	0	0	0	0
指定管理料	0	0	0	0
減価償却費	2,833	2,800	2,800	1,460
歳入 (千円)	0	0	0	0
使用料及び手数料	0	0	0	0
その他	0	0	0	0



単位当たりコスト状況

	平成30年度 2018	令和元年度 2019	令和2年度 2020	令和3年度 2021
利用者1人当たりコスト	656 円	379 円	874 円	651 円
延床面積1㎡当たりコスト	97,846 円	64,834 円	92,586 円	93,745 円
市民1人当たりコスト	69 円	45 円	65 円	66 円



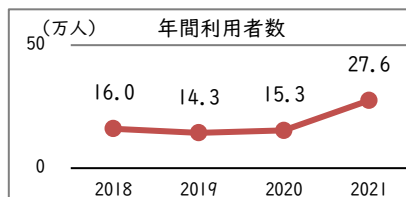
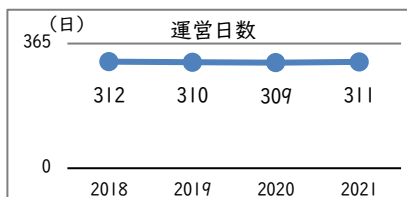
施設名

193. 郷土の森観光情報センター（郷土の森観光物産館）

【 詳細情報 】

運営・利用状況

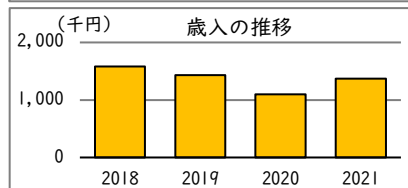
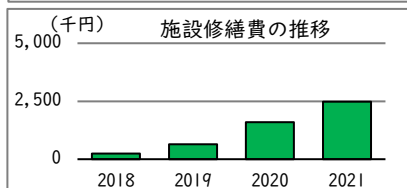
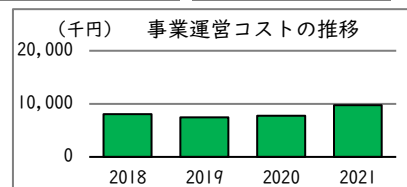
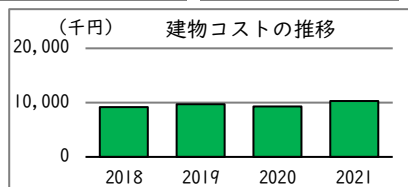
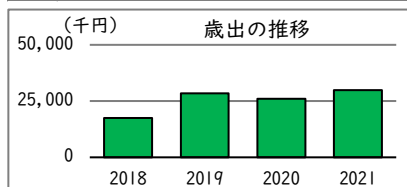
	平成30年度 2018	令和元年度 2019	令和2年度 2020	令和3年度 2021
運営日数	312	310	309	311
年間利用者数	160,326	143,478	153,185	275,548



備考

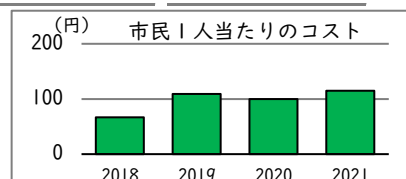
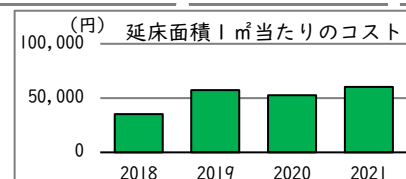
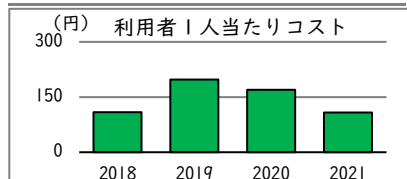
コスト状況

	平成30年度 2018	令和元年度 2019	令和2年度 2020	令和3年度 2021
歳出 (千円)	17,452	28,375	25,955	29,850
建物コスト	9,150	9,690	9,321	10,300
施設管理委託費	6,771	7,292	7,285	8,008
光熱水費	2,379	2,398	2,037	2,292
事業運営コスト	8,065	7,448	7,759	9,733
事業運営委託費	7,100	7,099	7,517	8,559
その他	965	348	242	1,174
人件費	0	10,593	7,281	7,331
施設修繕費	238	645	1,592	2,486
施設整備費	0	0	0	0
指定管理料	0	0	0	0
減価償却費	8,947	7,458	7,458	5,968
歳入 (千円)	1,581	1,434	1,099	1,373
使用料及び手数料	932	929	743	937
その他	648	505	355	436



単位当たりコスト状況

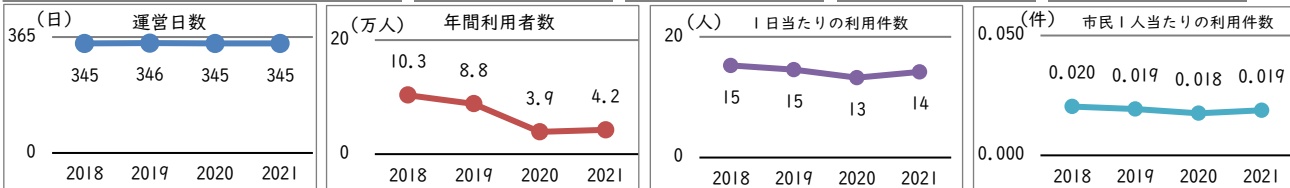
	平成30年度 2018	令和元年度 2019	令和2年度 2020	令和3年度 2021
利用者1人当たりコスト	109 円	198 円	169 円	108 円
延床面積1㎡当たりコスト	35,328 円	57,438 円	52,540 円	60,425 円
市民1人当たりコスト	67 円	109 円	100 円	115 円



施設名 194. 府中の森市民聖苑 【 詳細情報 】

運営・利用状況

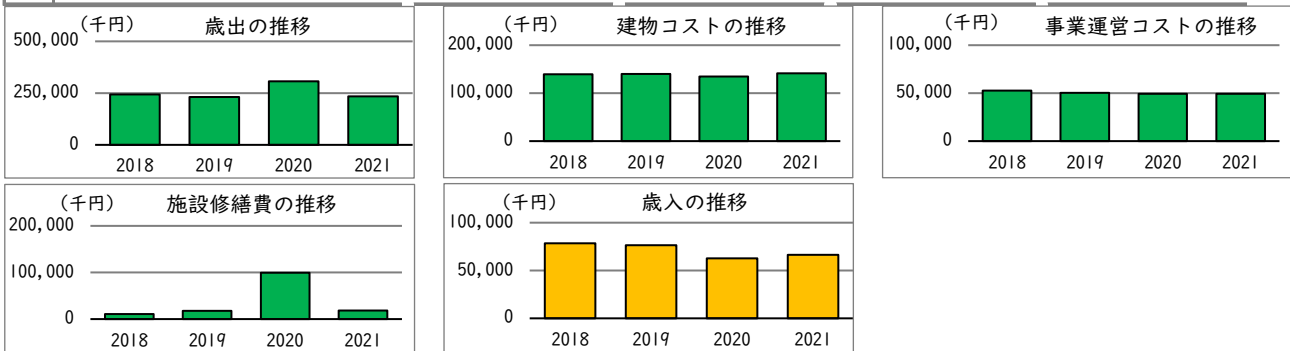
	平成30年度 2018	令和元年度 2019	令和2年度 2020	令和3年度 2021
運営日数	345	346	345	345
年間利用者数	103,326	88,101	39,074	42,408
年間利用件数	5,266	5,031	4,566	4,903
式場 (4室)	2,103	2,011	1,831	1,949
法要室 (4室)	493	438	151	198
霊安室 (2室)	699	601	563	615
火葬 (6基)	1,971	1,948	2,021	2,141
1日当たりの利用件数	15	15	13	14
市民1人当たりの利用件数	0.020	0.019	0.018	0.019



コスト状況

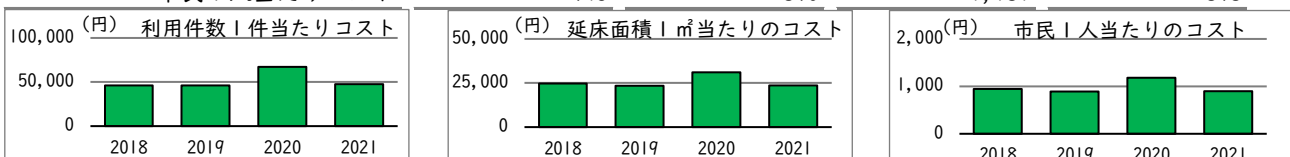
	平成30年度 2018	令和元年度 2019	令和2年度 2020	令和3年度 2021
歳出 (千円)	243,860	231,725	307,247	233,798
建物コスト	139,423	140,370	134,908	141,629
施設管理委託費	81,418	84,240	87,229	89,661
光熱水費	58,005	56,130	47,679	51,968
事業運営コスト	52,805	50,473	49,189	49,440
事業運営委託費	42,656	43,618	44,091	44,152
その他	10,149	6,855	5,098	5,288
人件費	22,843	23,458	23,786	24,320
施設修繕費	10,991	17,424	99,363	18,409
施設整備費	17,798	0	0	0
指定管理料	0	0	0	0
減価償却費	85,173	85,173	85,173	85,649

	平成30年度 2018	令和元年度 2019	令和2年度 2020	令和3年度 2021
歳入 (千円)	78,448	76,265	62,583	66,458
使用料及び手数料	68,289	66,304	55,689	61,414
その他	10,159	9,961	6,894	5,044



単位当たりコスト状況

	平成30年度 2018	令和元年度 2019	令和2年度 2020	令和3年度 2021
利用件数1件当たりコスト	46,308	46,059	67,290	47,685
延床面積1㎡当たりコスト	24,700	23,471	31,120	23,681
市民1人当たりコスト	943	890	1,181	898

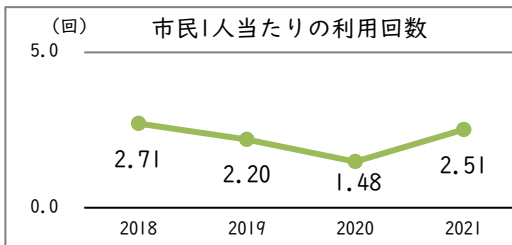
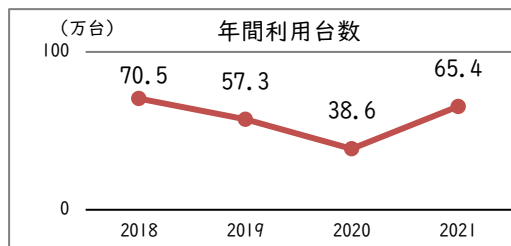
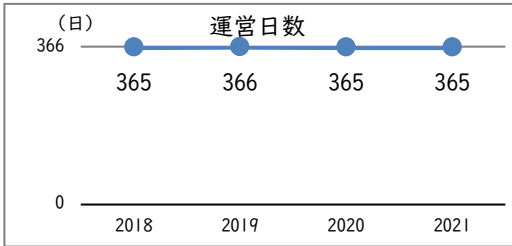


施設名

195.府中駅南口市営駐車場（フォーリス側）

【 詳細情報 】

運営・利用状況	平成30年度	令和元年度	令和2年度	令和3年度
	2018	2019	2020	2021
運営日数	365	366	365	365
収容可能台数（合計）	419	419	419	419
フォーリスエリア	308	308	308	308
駅前通りエリア	111	111	111	111
年間利用台数（合計）※1	704,645	572,809	385,949	654,028
事業車	105,900	90,273	67,268	98,267
一般車	598,745	482,536	318,681	555,761
市民1人当たり利用回数	2.71	2.20	1.48	2.51

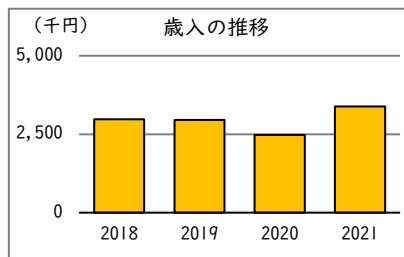
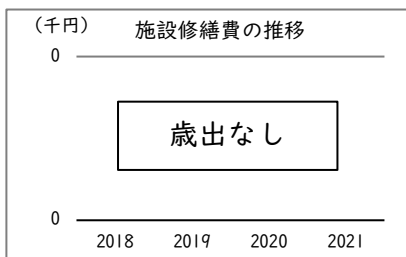
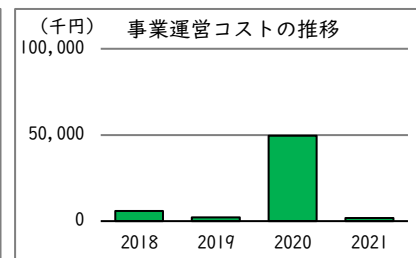
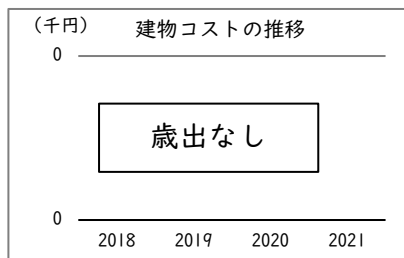
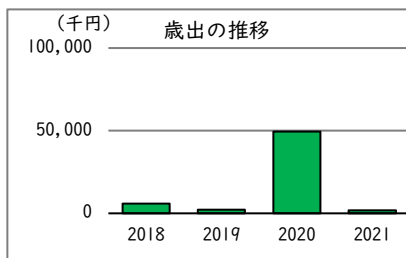


備 考

※1 年間利用台数は、ル・シーニュ側も含めた合計値。

コスト状況

	平成30年度 2018	令和元年度 2019	令和2年度 2020	令和3年度 2021
歳出（千円）	5,924	2,125	49,480	1,733
建物コスト	0	0	0	0
施設管理委託費	0	0	0	0
光熱水費	0	0	0	0
事業運営コスト	5,924	2,125	49,480	1,733
事業運営委託費	0	0	0	0
その他	5,924	2,125	49,480	1,733
人件費	0	0	0	0
施設修繕費	0	0	0	0
施設整備費	0	0	0	0
指定管理料	0	0	0	0
減価償却費	118,955	118,955	118,955	344,477
歳入（千円）	2,976	2,959	2,480	3,379
使用料及び手数料	273	166	166	147
その他	2,703	2,794	2,314	3,232

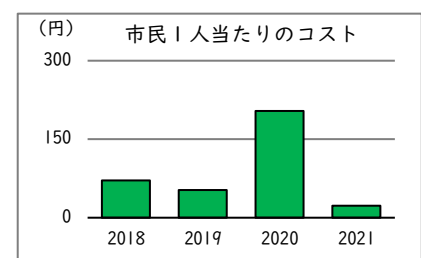
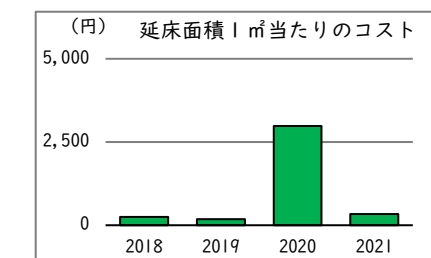
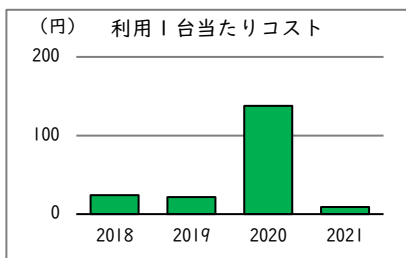


備 考

※2 「市営駐車場共通」の歳出コストをル・シーニュー側と按分して算出。

単位当たりコスト状況※2

	平成30年度 2018	令和元年度 2019	令和2年度 2020	令和3年度 2021
利用1台当たりコスト	24 円	22 円	138 円	9 円
延床面積1㎡当たりコスト	247 円	184 円	2,978 円	337 円
市民1人当たりコスト	71 円	53 円	204 円	23 円

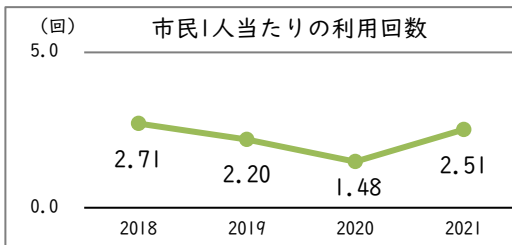
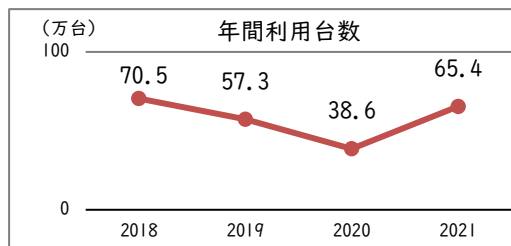
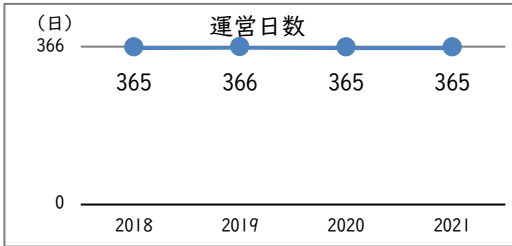


施設名

196. 府中駅南口市営駐車場（ル・シーニュ側）

【 詳細情報 】

運営・利用状況	平成30年度	令和元年度	令和2年度	令和3年度
	2018	2019	2020	2021
運営日数	365	366	365	365
収容可能台数（合計）	369	369	369	369
ル・シーニュエリア	128	128	128	128
駅前通りエリア	241	241	241	241
年間利用台数（合計）※1	704,645	572,809	385,949	654,028
事業車	105,900	90,273	67,268	98,267
一般車	598,745	482,536	318,681	555,761
市民1人当たり利用回数	2.71	2.20	1.48	2.51

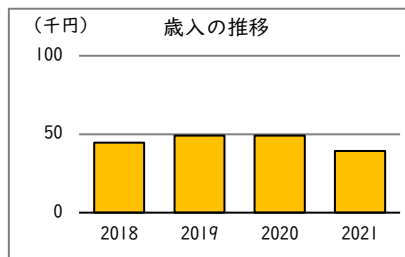
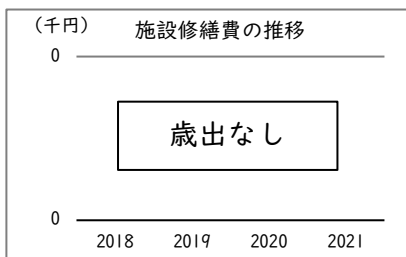
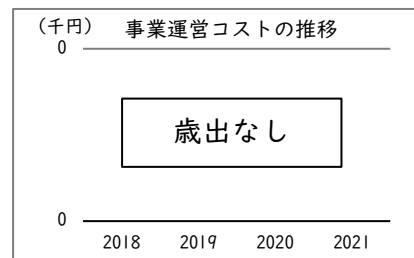
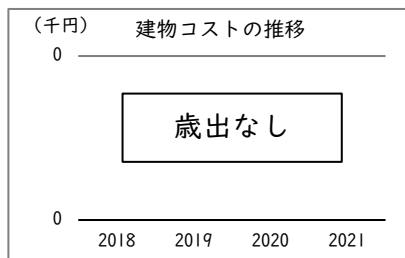
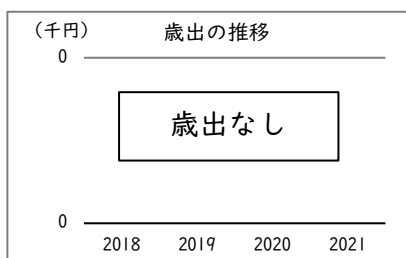


備 考

※1 年間利用台数は、フォーリス側も含めた合計値。

コスト状況

	平成30年度 2018	令和元年度 2019	令和2年度 2020	令和3年度 2021
歳出（千円）	0	0	0	0
建物コスト	0	0	0	0
施設管理委託費	0	0	0	0
光熱水費	0	0	0	0
事業運営コスト	0	0	0	0
事業運営委託費	0	0	0	0
その他	0	0	0	0
人件費	0	0	0	0
施設修繕費	0	0	0	0
施設整備費	0	0	0	0
指定管理料	0	0	0	0
減価償却費	224,394	224,394	224,394	224,394
歳入（千円）	45	49	49	39
使用料及び手数料	45	49	49	39
その他	0	0	0	0

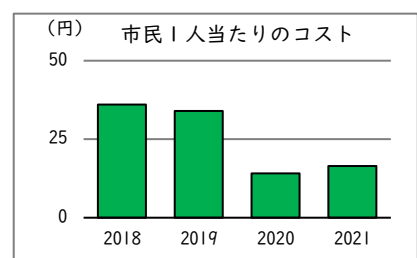
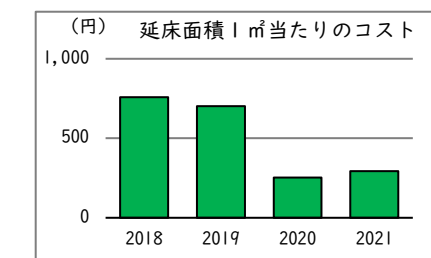
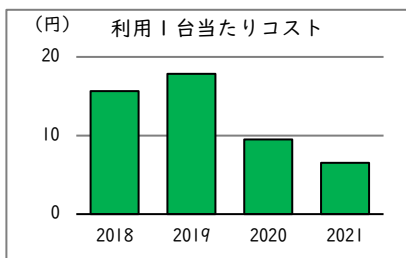


備 考

※2 「市営駐車場共通」の歳出コストをフォーリス側と按分して算出。

単位当たりコスト状況※2

	平成30年度 2018	令和元年度 2019	令和2年度 2020	令和3年度 2021
利用1台当たりコスト	16 円	18 円	10 円	7 円
延床面積1㎡当たりコスト	758 円	703 円	253 円	294 円
市民1人当たりコスト	36 円	34 円	14 円	16 円



施設名

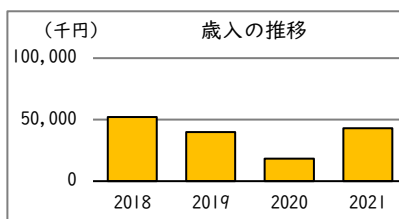
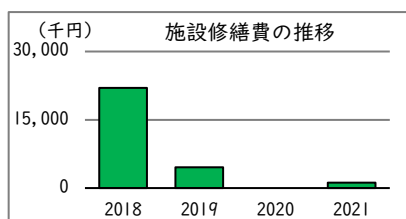
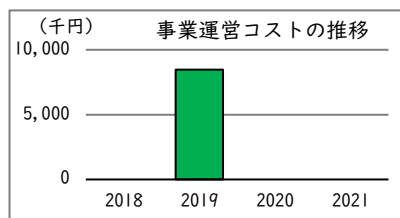
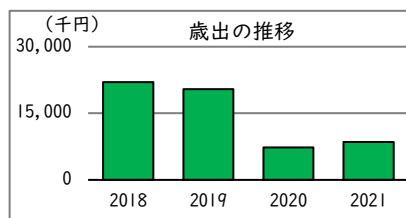
市営駐車場共通

施設
所管部署

生活環境部
地域安全対策課

コスト状況

	平成30年度 2018	令和元年度 2019	令和2年度 2020	令和3年度 2021
歳出 (千円)	22,032	20,430	7,347	8,550
建物コスト	0	0	0	0
施設管理委託費	0	0	0	0
光熱水費	0	0	0	0
事業運営コスト※1	0	8,470	0	0
事業運営委託費	0	8,470	0	0
その他	0	0	0	0
人件費	0	7,386	7,347	7,331
施設修繕費	22,032	4,574	0	1,219
施設整備費	0	0	0	0
指定管理料	0	0	0	0
減価償却費	-	-	-	-
歳入 (千円)	52,259	39,878	18,194	42,954
使用料及び手数料	0	0	0	0
その他	52,259	39,878	18,194	42,954



備考

※1 令和元年度の事業運営コストの増加は、府中駅南口市営駐車場長期修繕計画策定によるもの。

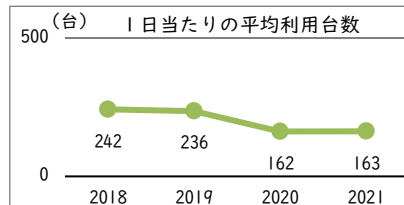
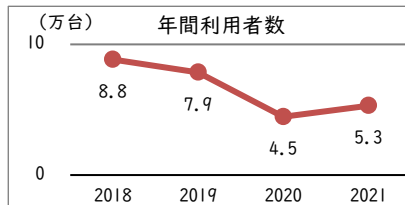
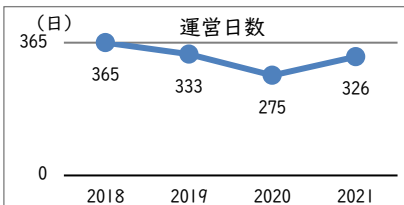
施設名

197. 平和島モーターボート競走場立体駐車場

【 詳細情報 】

運営・利用状況

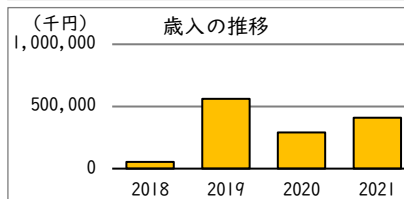
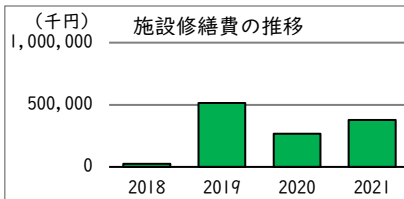
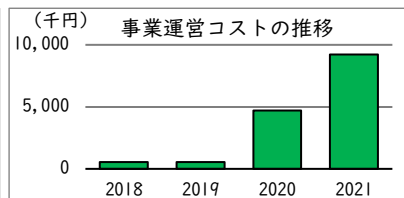
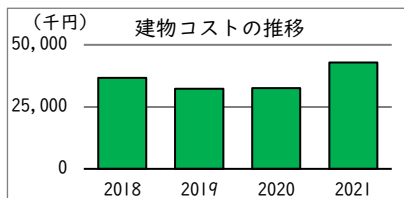
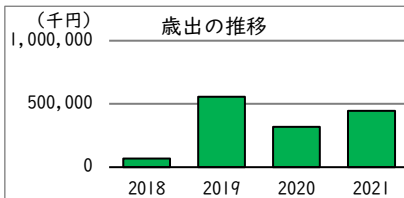
	平成30年度 2018	令和元年度 2019	令和2年度 2020	令和3年度 2021
運営日数	365	333	275	326
年間利用台数	88,399	78,665	44,615	53,177
1日当たりの平均利用台数	242	236	162	163
市民1人当たりの利用台数	-	-	-	-



コスト状況

	平成30年度 2018	令和元年度 2019	令和2年度 2020	令和3年度 2021
歳出 (千円)	68,448	557,703	319,426	444,596
建物コスト	36,677	32,299	32,525	42,931
施設管理委託費	33,331	29,139	30,170	40,697
光熱水費	3,346	3,160	2,355	2,233
事業運営コスト※1	542	540	4,709	9,227
事業運営委託費	0	0	3,894	3,894
その他	542	540	815	5,333
人件費	7,025	10,917	14,772	14,662
施設修繕費	24,204	513,947	267,420	377,776
施設整備費	0	0	0	0
指定管理料	0	0	0	0
減価償却費	0	0	0	0

	平成30年度 2018	令和元年度 2019	令和2年度 2020	令和3年度 2021
歳入 (千円) ※2	53,207	560,087	290,852	408,338
使用料及び手数料	0	0	290,451	408,142
その他	53,207	560,087	401	196



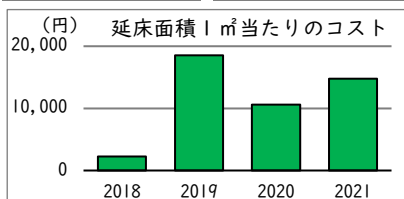
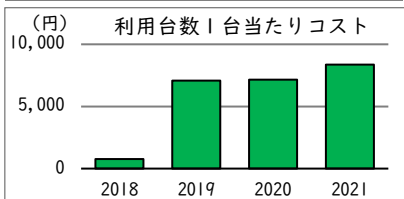
備 考

※1 令和2年度、3年度の事業運営コストの増加は、リース代や事務作業委託によるもの。

※2 令和元年度～3年度の歳入の増加は改修工事基金繰入によるもの。

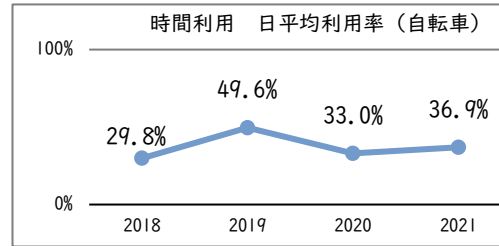
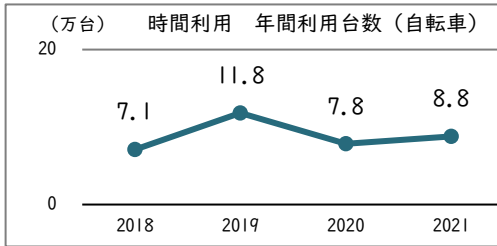
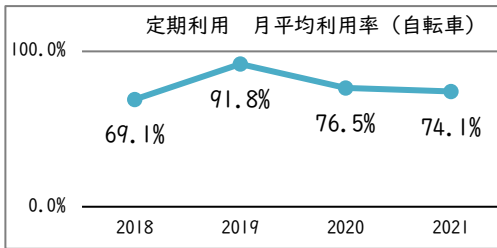
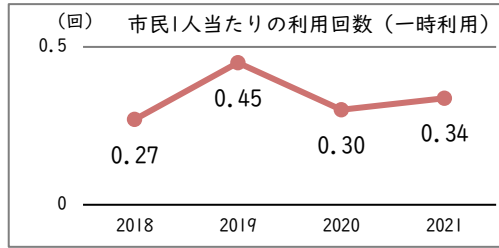
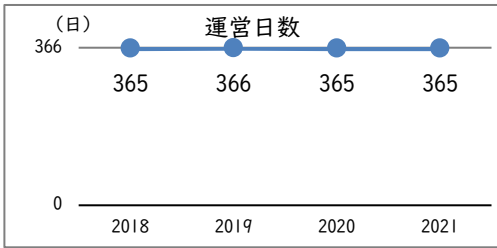
単位当たりコスト状況

	平成30年度 2018	令和元年度 2019	令和2年度 2020	令和3年度 2021
利用台数1台当たりコスト	774	7,090	7,160	8,361
延床面積1㎡当たりコスト	2,276	18,541	10,619	14,780
市民1人当たりコスト	265	2,143	1,227	1,708



施設名 198.府中駅北自転車駐車場【 詳細情報 】

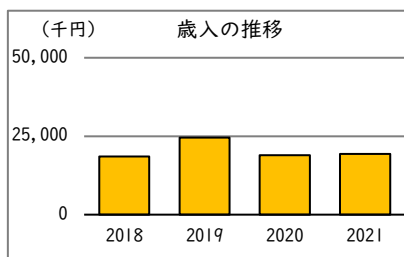
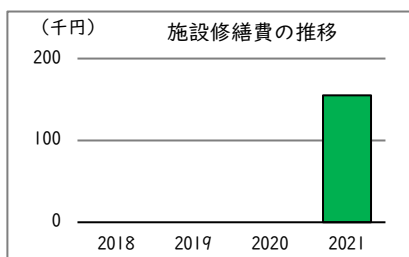
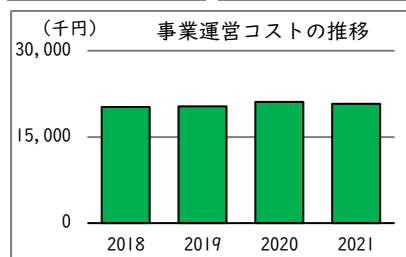
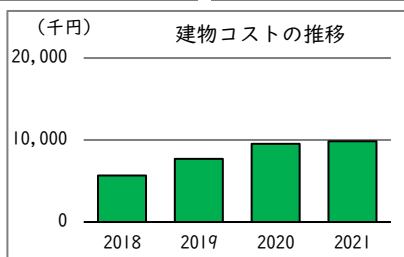
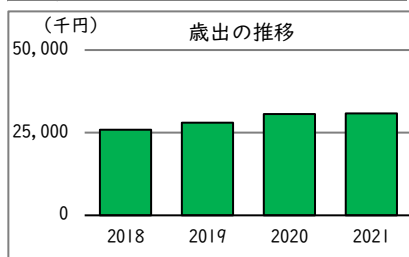
運営・利用状況		平成30年度 2018	令和元年度 2019	令和2年度 2020	令和3年度 2021	
運営日数		365	366	365	365	
定期利用	自転車	収容可能台数	912	912	912	
		年間契約台数	7,560	10,050	8,376	8,112
		月平均利用台数	630	838	698	676
		月平均利用率	69.1%	91.8%	76.5%	74.1%
時間使用	自転車	収容可能台数	651	651	651	651
		年間利用台数	70,903	118,174	78,344	87,758
		日平均利用台数	194	323	215	240
		日平均利用率	29.8%	49.6%	33.0%	36.9%
市民1人当たり利用回数（時間使用）		0.27	0.45	0.30	0.34	



備 考

コスト状況

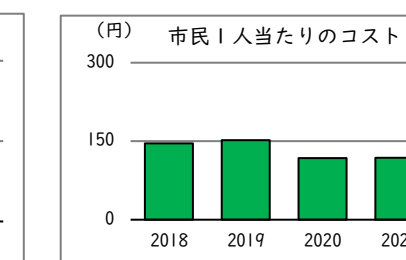
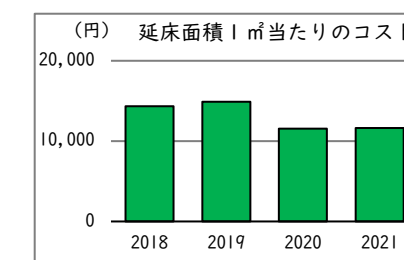
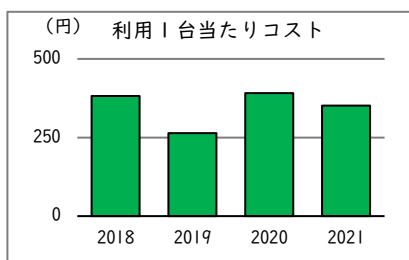
	平成30年度 2018	令和元年度 2019	令和2年度 2020	令和3年度 2021
歳出（千円）	25,872	28,016	30,645	30,804
建物コスト	5,671	7,716	9,521	9,861
施設管理委託費	3,048	5,371	7,122	7,234
光熱水費	2,623	2,345	2,399	2,627
事業運営コスト	20,201	20,300	21,124	20,787
事業運営委託費	20,201	20,300	21,124	20,787
その他	0	0	0	0
人件費	0	0	0	0
施設修繕費	0	0	0	155
施設整備費	0	0	0	0
指定管理料	0	0	0	0
減価償却費	27,377	27,377	27,377	27,377
歳入（千円）	18,552	24,565	18,984	19,372
使用料及び手数料	18,552	24,565	18,984	19,372
その他	0	0	0	0



備 考

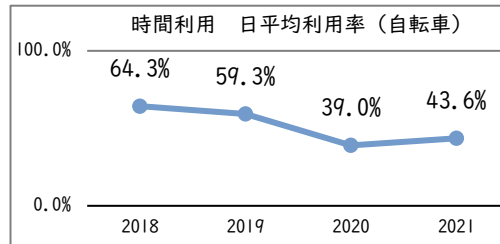
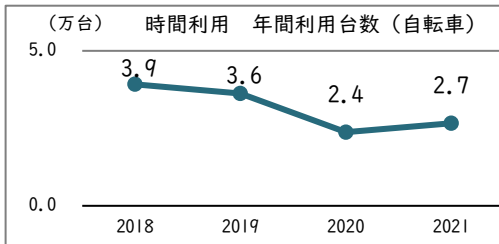
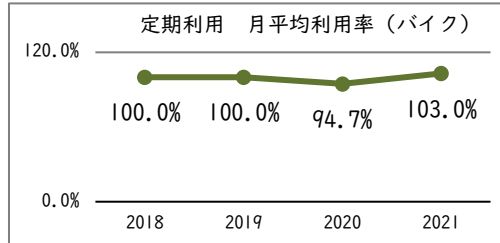
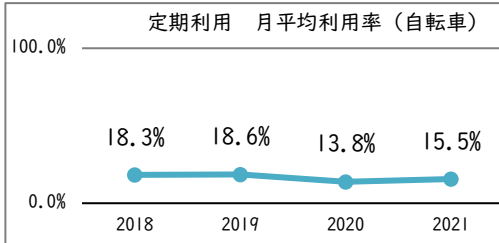
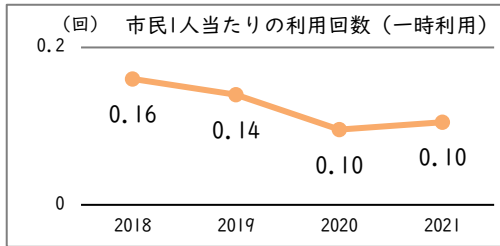
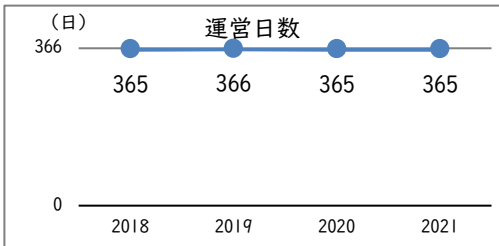
単位当たりコスト状況

	平成30年度 2018	令和元年度 2019	令和2年度 2020	令和3年度 2021
利用1台当たりコスト	382 円	264 円	391 円	351 円
延床面積1㎡当たりコスト	14,325 円	14,906 円	11,560 円	11,620 円
市民1人当たりコスト	146 円	152 円	118 円	118 円



施設名 199. 東府中駅南自転車駐車場 【 詳細情報 】

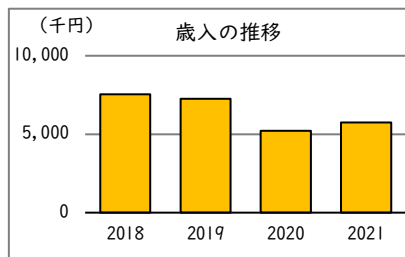
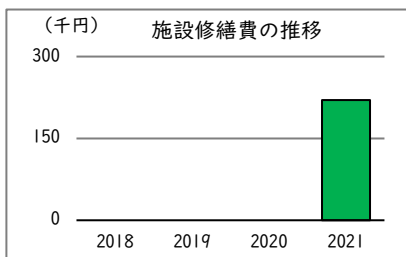
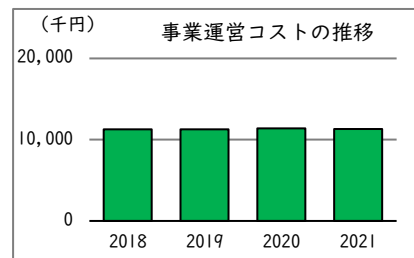
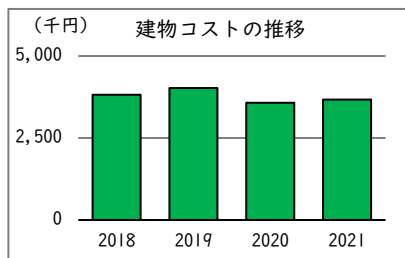
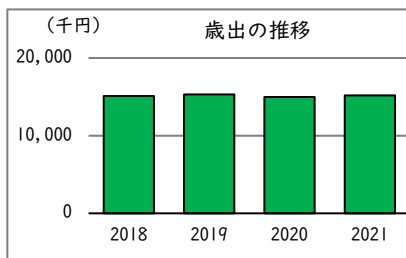
運営・利用状況		平成30年度 2018	令和元年度 2019	令和2年度 2020	令和3年度 2021	
運営日数		365	366	365	365	
定期利用	自転車	収容可能台数	992	992	992	992
		年間契約台数	2,180	2,210	1,648	1,846
		月平均利用台数	182	184	137	154
		月平均利用率	18.3%	18.6%	13.8%	15.5%
	バイク	収容可能台数	11	11	11	11
		年間契約台数	132	132	125	136
		月平均利用台数	11	11	10	11
		月平均利用率	100.0%	100.0%	94.7%	103.0%
時間使用	自転車	収容可能台数	167	167	167	167
		年間利用台数	39,187	36,268	23,762	26,606
		日平均利用台数	107	99	65	73
		日平均利用率	64.3%	59.3%	39.0%	43.6%
バイク	収容可能台数	9	9	9	9	
	年間利用台数	1,243	1,151	1,125	686	
	日平均利用台数	3	3	3	2	
	日平均利用率	37.8%	34.9%	34.2%	20.9%	
市民1人当たり利用回数（時間使用）		0.16	0.14	0.10	0.10	



備 考

コスト状況

	平成30年度 2018	令和元年度 2019	令和2年度 2020	令和3年度 2021
歳出（千円）	15,093	15,317	14,971	15,187
建物コスト	3,819	4,027	3,577	3,670
施設管理委託費	2,527	2,794	2,556	2,781
光熱水費	1,292	1,233	1,021	889
事業運営コスト	11,274	11,290	11,394	11,297
事業運営委託費	11,274	11,290	11,394	11,297
その他	0	0	0	0
人件費	0	0	0	0
施設修繕費	0	0	0	220
施設整備費	0	0	0	0
指定管理料	0	0	0	0
減価償却費	11,213	11,213	11,213	11,213
歳入（千円）	7,541	7,265	5,223	5,754
使用料及び手数料	7,541	7,265	5,223	5,754
その他	0	0	0	0

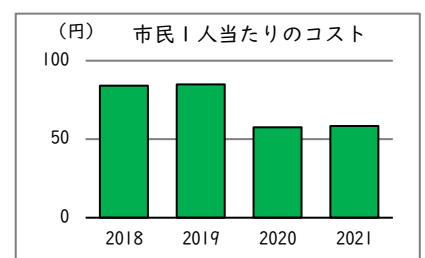
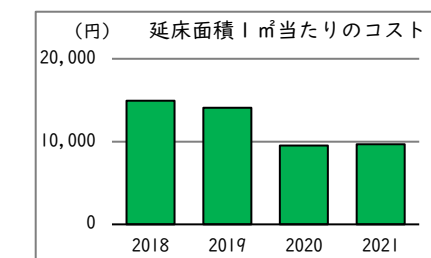
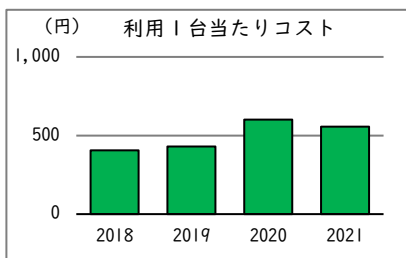


備 考

--

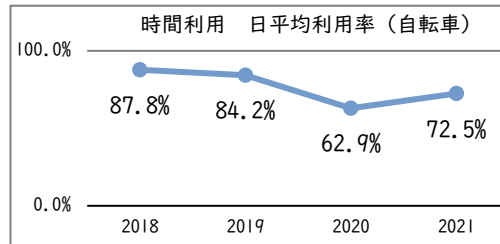
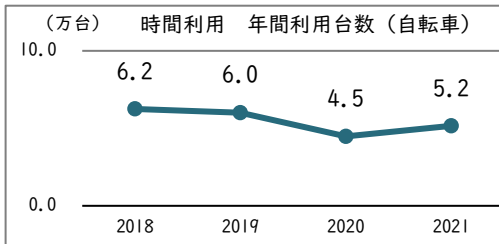
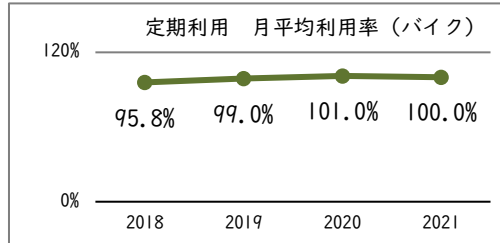
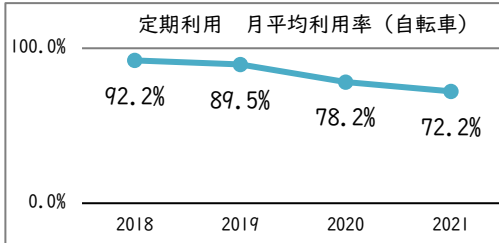
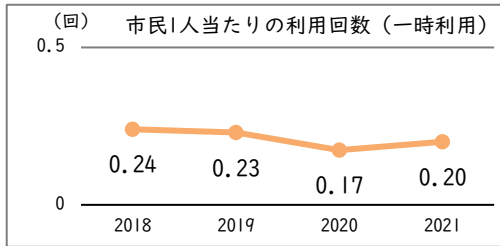
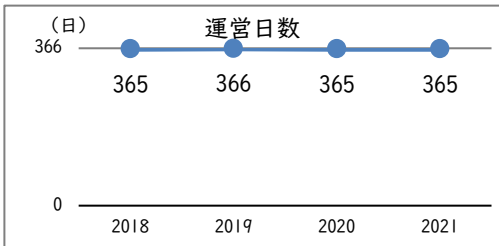
単位当たりコスト状況

	平成30年度 2018	令和元年度 2019	令和2年度 2020	令和3年度 2021
利用1台当たりコスト	405 円	430 円	602 円	556 円
延床面積1㎡当たりコスト	14,940 円	14,097 円	9,536 円	9,673 円
市民1人当たりコスト	84 円	85 円	58 円	58 円



施設名 200.西府駅北自転車駐車場【 詳細情報 】

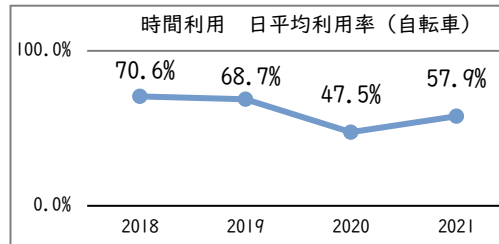
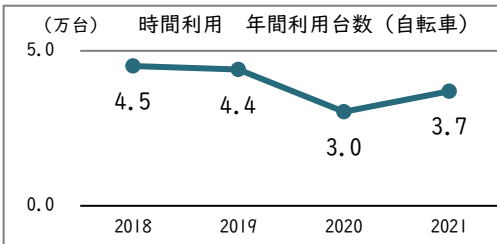
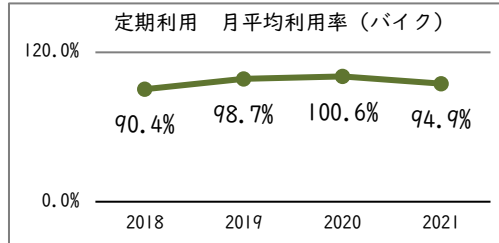
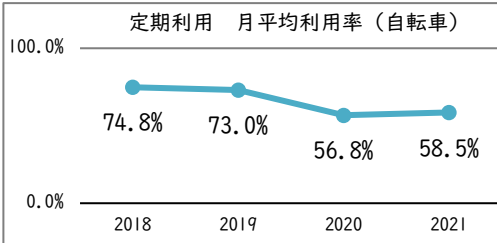
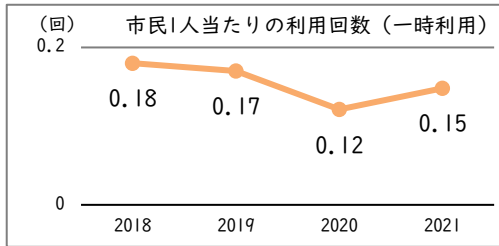
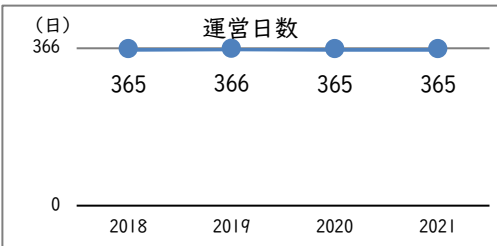
運営・利用状況		平成30年度 2018	令和元年度 2019	令和2年度 2020	令和3年度 2021	
運営日数		365	366	365	365	
定期利用	自転車	収容可能台数	256	256	256	256
		年間契約台数	2,831	2,750	2,401	2,218
		月平均利用台数	236	229	200	185
		月平均利用率	92.2%	89.5%	78.2%	72.2%
	バイク	収容可能台数	8	8	8	8
		年間契約台数	92	95	97	96
		月平均利用台数	8	8	8	8
		月平均利用率	95.8%	99.0%	101.0%	100.0%
時間使用	自転車	収容可能台数	195	195	195	195
		年間利用台数	62,478	60,092	44,798	51,613
		日平均利用台数	171	164	123	141
		日平均利用率	87.8%	84.2%	62.9%	72.5%
時間使用	バイク	収容可能台数	2	2	2	2
		年間利用台数	529	608	430	472
		日平均利用台数	1	2	1	1
		日平均利用率	72.5%	83.1%	58.9%	64.7%
市民1人当たり利用回数（時間使用）		0.24	0.23	0.17	0.20	



備考

施設名 201.西府駅南自転車駐車場【 詳細情報 】

運営・利用状況		平成30年度 2018	令和元年度 2019	令和2年度 2020	令和3年度 2021
運営日数		365	366	365	365
定期利用	自転車	収容可能台数	201	201	201
		年間契約台数	1,805	1,761	1,370
	バイク	月平均利用台数	150	147	114
		月平均利用率	74.8%	73.0%	56.8%
時間使用	自転車	年間契約台数	13	13	13
		年間契約台数	141	154	157
	バイク	月平均利用台数	12	13	13
		月平均利用率	90.4%	98.7%	100.6%
時間使用	自転車	年間契約台数	175	175	175
		年間利用台数	45,090	44,016	30,349
	バイク	日平均利用台数	124	120	83
		日平均利用率	70.6%	68.7%	47.5%
市民1人当たり利用回数（時間使用）		0.18	0.17	0.12	0.15



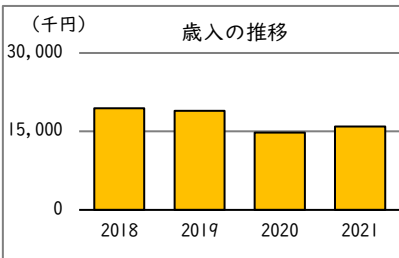
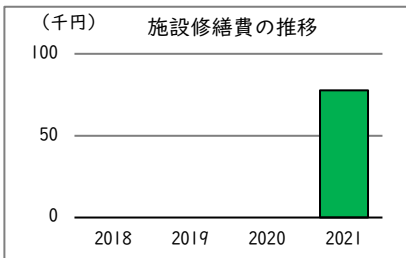
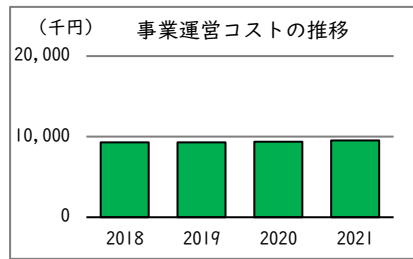
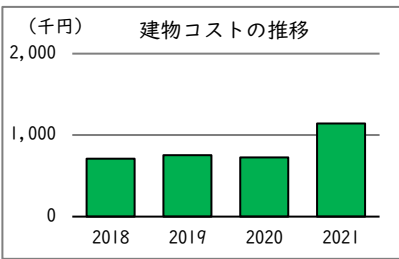
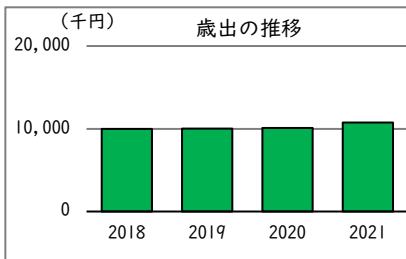
備考

施設名

200. 西府駅北・201. 西府駅南自転車駐車場共通

【 詳細情報 】

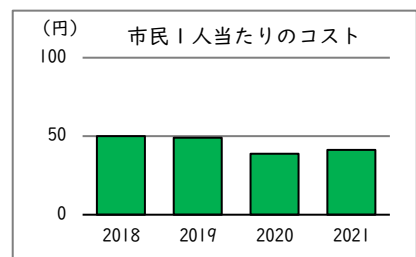
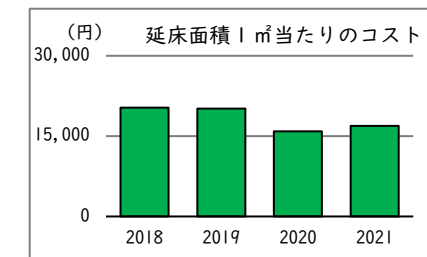
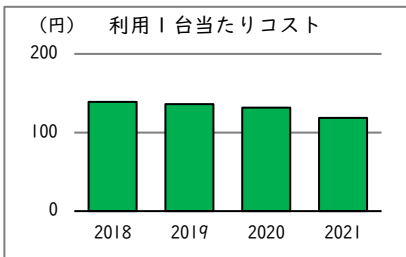
コスト状況	平成30年度	令和元年度	令和2年度	令和3年度
	2018	2019	2020	2021
歳出 (千円)	9,993	10,038	10,097	10,756
建物コスト	711	753	725	1,143
施設管理委託費	19	20	20	377
光熱水費	691	734	706	765
事業運営コスト	9,282	9,284	9,372	9,535
事業運営委託費	9,240	9,237	9,322	9,490
その他	42	47	50	46
人件費	0	0	0	0
施設修繕費	0	0	0	78
施設整備費	0	0	0	0
指定管理料	0	0	0	0
減価償却費	5,418	5,418	5,418	5,418
歳入 (千円)	19,419	18,947	14,753	15,940
使用料及び手数料	19,419	18,947	14,753	15,940
その他	0	0	0	0



備 考

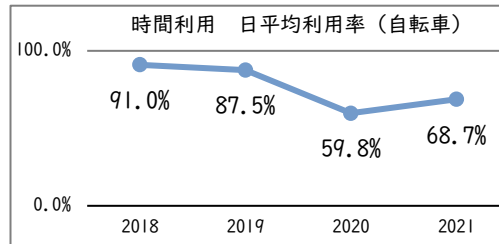
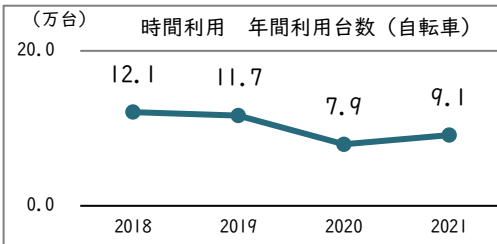
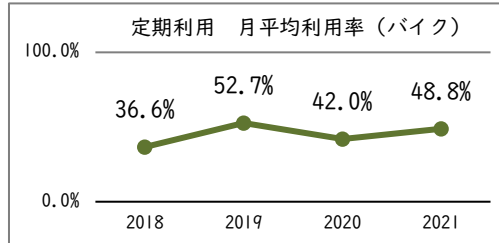
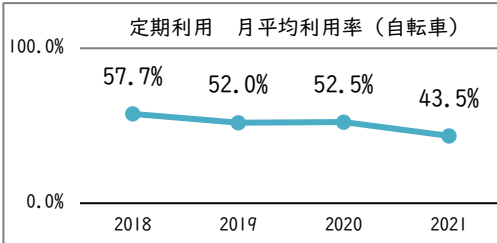
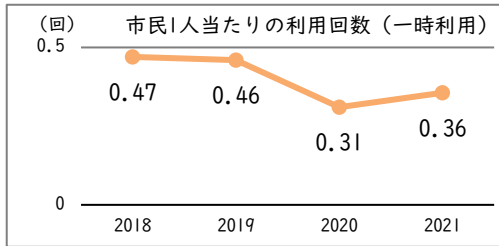
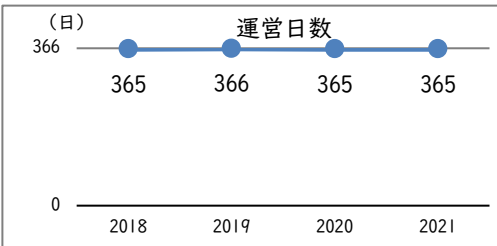
・ 西府駅北・南自転車駐車場のコストは共通。

単位当たりコスト状況	平成30年度	令和元年度	令和2年度	令和3年度
	2018	2019	2020	2021
利用1台当たりコスト	139 円	136 円	131 円	119 円
延床面積1㎡当たりコスト	20,305 円	20,147 円	15,901 円	16,938 円
市民1人当たりコスト	50 円	49 円	39 円	41 円



施設名 202.多磨霊園駅北自転車駐車場【 詳細情報 】

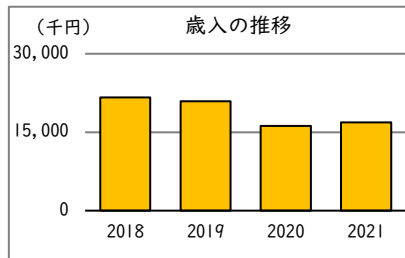
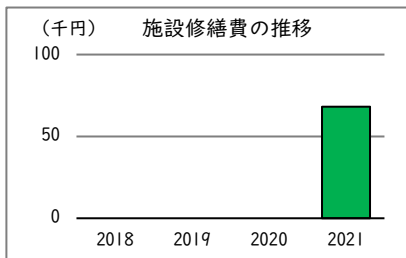
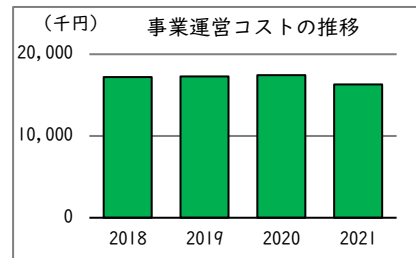
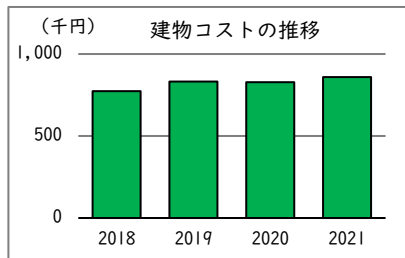
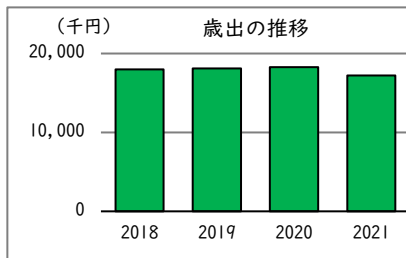
運営・利用状況		平成30年度 2018	令和元年度 2019	令和2年度 2020	令和3年度 2021	
運営日数		365	366	365	365	
定期利用	自転車	収容可能台数	935	935	935	935
		年間契約台数	6,469	5,836	5,887	4,876
		月平均利用台数	539	486	491	406
		月平均利用率	57.7%	52.0%	52.5%	43.5%
	バイク	収容可能台数	28	28	28	28
		年間契約台数	123	177	141	164
時間使用	自転車	収容可能台数	364	364	364	364
		年間利用台数	120,859	116,539	79,402	91,233
		日平均利用台数	331	318	218	250
		日平均利用率	91.0%	87.5%	59.8%	68.7%
	バイク	収容可能台数	15	15	15	15
		年間利用台数	2,286	2,077	1,351	1,327
市民1人当たり利用回数（時間使用）		0.47	0.46	0.31	0.36	



備考

コスト状況

	平成30年度 2018	令和元年度 2019	令和2年度 2020	令和3年度 2021
歳出（千円）	17,987	18,116	18,269	17,232
建物コスト	774	833	828	860
施設管理委託費	31	32	31	31
光熱水費	743	801	797	829
事業運営コスト	17,213	17,283	17,441	16,304
事業運営委託費	17,175	17,246	17,404	16,268
その他	38	37	37	35
人件費	0	0	0	0
施設修繕費	0	0	0	68
施設整備費	0	0	0	0
指定管理料	0	0	0	0
減価償却費	5,350	5,350	5,350	5,350
歳入（千円）	21,654	20,896	16,186	16,848
使用料及び手数料	21,654	20,896	16,186	16,848
その他	0	0	0	0

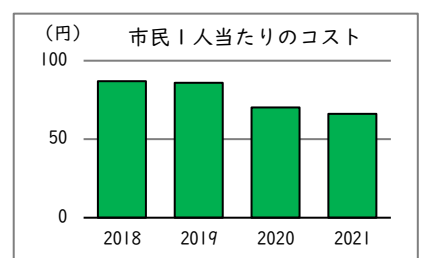
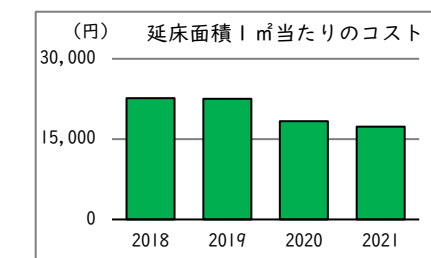
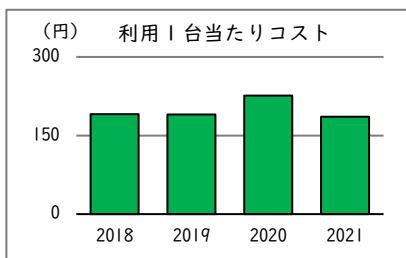


備 考

--

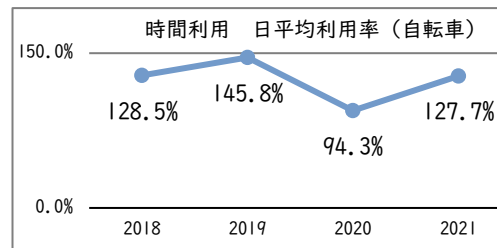
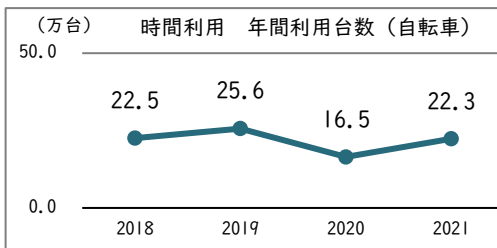
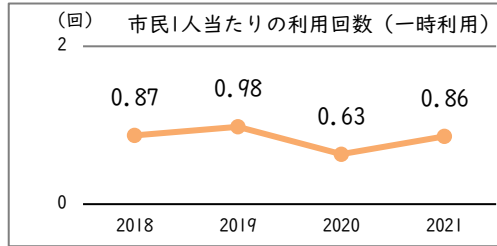
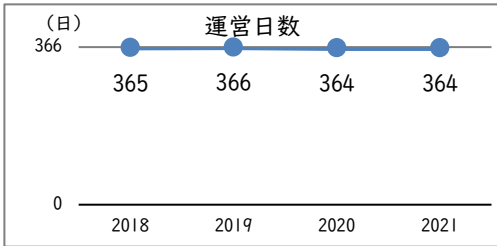
単位当たりコスト状況

	平成30年度 2018	令和元年度 2019	令和2年度 2020	令和3年度 2021
利用1台当たりコスト	191 円	190 円	226 円	186 円
延床面積1㎡当たりコスト	22,640 円	22,541 円	18,361 円	17,318 円
市民1人当たりコスト	87 円	86 円	70 円	66 円



施設名 203.府中駅南自転車駐車場【 詳細情報 】

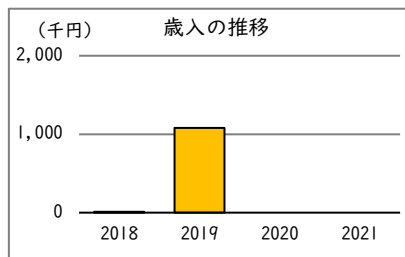
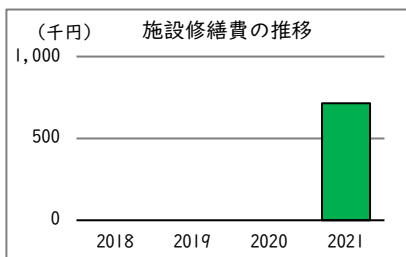
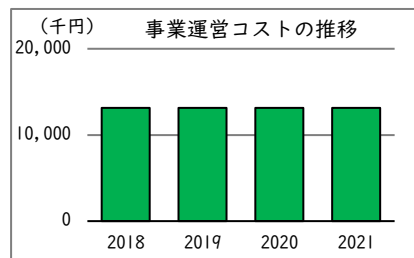
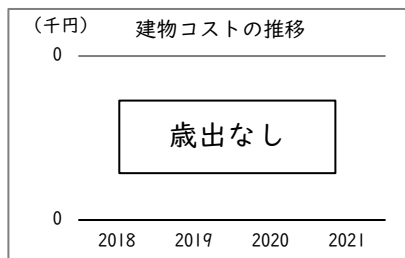
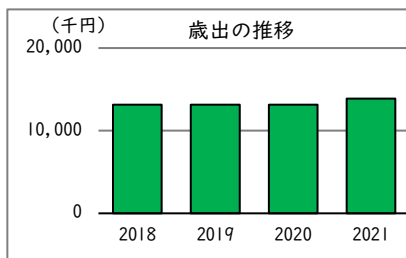
運営・利用状況		平成30年度 2018	令和元年度 2019	令和2年度 2020	令和3年度 2021	
運営日数		365	366	364	364	
時間 使用	自転車	収容可能台数	480	480	480	
		年間利用台数	225,064	256,209	164,844	223,172
		日平均利用台数	617	700	453	613
		日平均利用率	128.5%	145.8%	94.3%	127.7%
市民1人当たり利用回数（時間使用）		0.87	0.98	0.63	0.86	



備 考

コスト状況

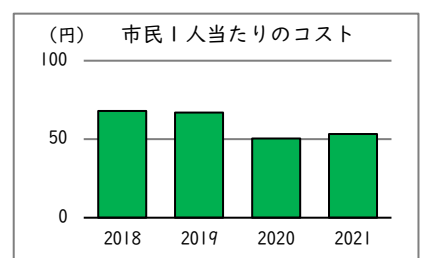
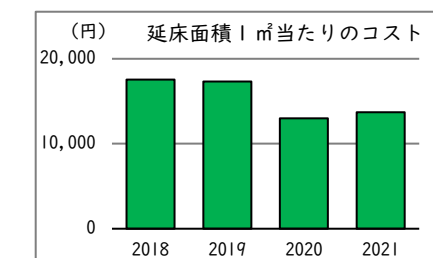
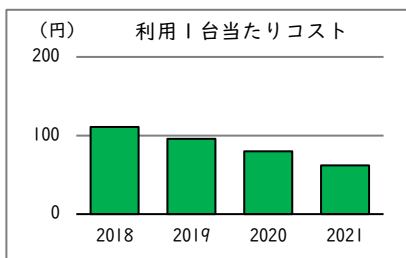
	平成30年度 2018	令和元年度 2019	令和2年度 2020	令和3年度 2021
歳出（千円）	13,152	13,152	13,152	13,867
建物コスト	0	0	0	0
施設管理委託費	0	0	0	0
光熱水費	0	0	0	0
事業運営コスト	13,152	13,152	13,152	13,152
事業運営委託費	0	0	0	0
その他	13,152	13,152	13,152	13,152
人件費	0	0	0	0
施設修繕費	0	0	0	715
施設整備費	0	0	0	0
指定管理料	0	0	0	0
減価償却費	7,304	7,304	7,304	7,304
歳入（千円）	9	1,079	0	0
使用料及び手数料	0	0	0	0
その他	9	1,079	0	0



備 考

単位当たりコスト状況

	平成30年度 2018	令和元年度 2019	令和2年度 2020	令和3年度 2021
利用1台当たりコスト	111 円	96 円	80 円	62 円
延床面積1㎡当たりコスト	17,556 円	17,328 円	12,996 円	13,703 円
市民1人当たりコスト	68 円	67 円	51 円	53 円



施設名

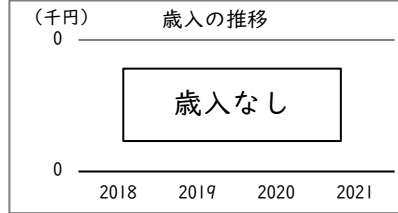
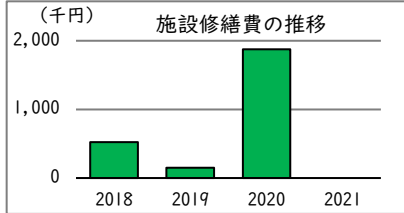
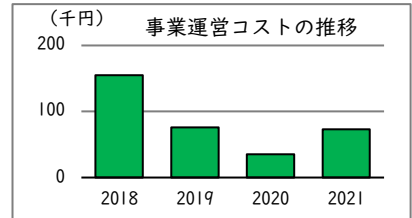
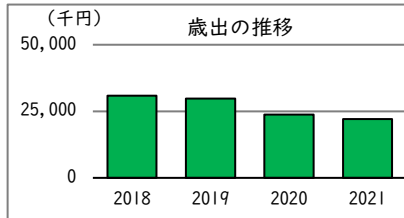
自転車駐車場共通

施設
所管部署

生活環境部
地域安全対策課

コスト状況

	平成30年度 2018	令和元年度 2019	令和2年度 2020	令和3年度 2021
歳出（千円）	30,810	29,770	23,754	22,065
建物コスト	0	0	0	0
施設管理委託費	0	0	0	0
光熱水費	0	0	0	0
事業運営コスト	155	76	35	73
事業運営委託費	0	0	0	0
その他	155	76	35	73
人件費	30,132	29,543	21,844	21,993
施設修繕費※1	523	151	1,874	0
施設整備費	0	0	0	0
指定管理料	0	0	0	0
減価償却費	-	-	-	-
歳入（千円）	0	0	0	0
使用料及び手数料	0	0	0	0
その他	0	0	0	0



備考

※1 令和3年度の施設修繕費（自転車駐車場共通）はなし。

公共施設カルテ（令和3年度版） （詳細版）

発行日 令和5年2月

編集・発行 府中市総務管理部建築施設課

〒183-8703 東京都府中市宮西町2丁目24番地

電話 042-364-4111（代表）

042-335-4358（直通）

FAX 042-366-7752

ホームページ <http://www.city.fuchu.tokyo.jp/>