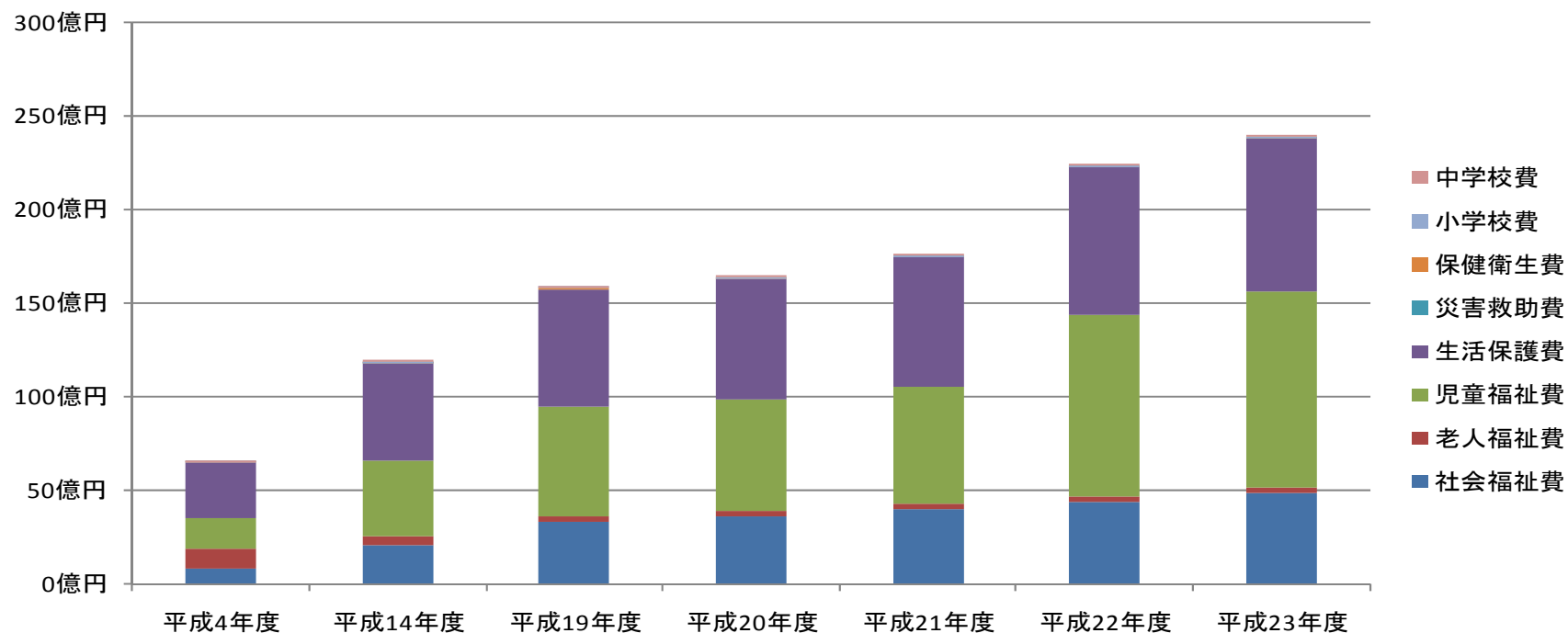


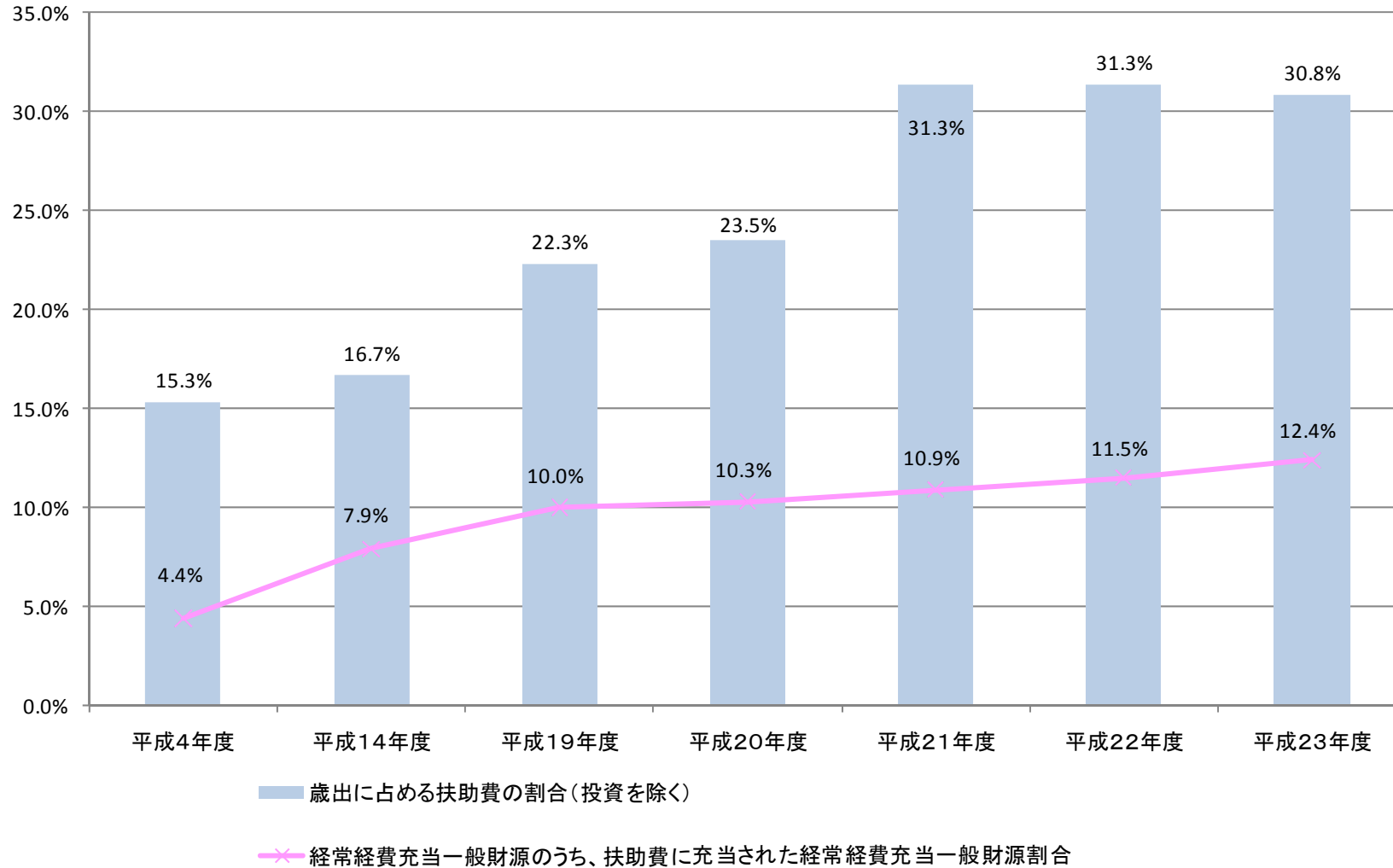
■ 扶助費の推移（普通会計）



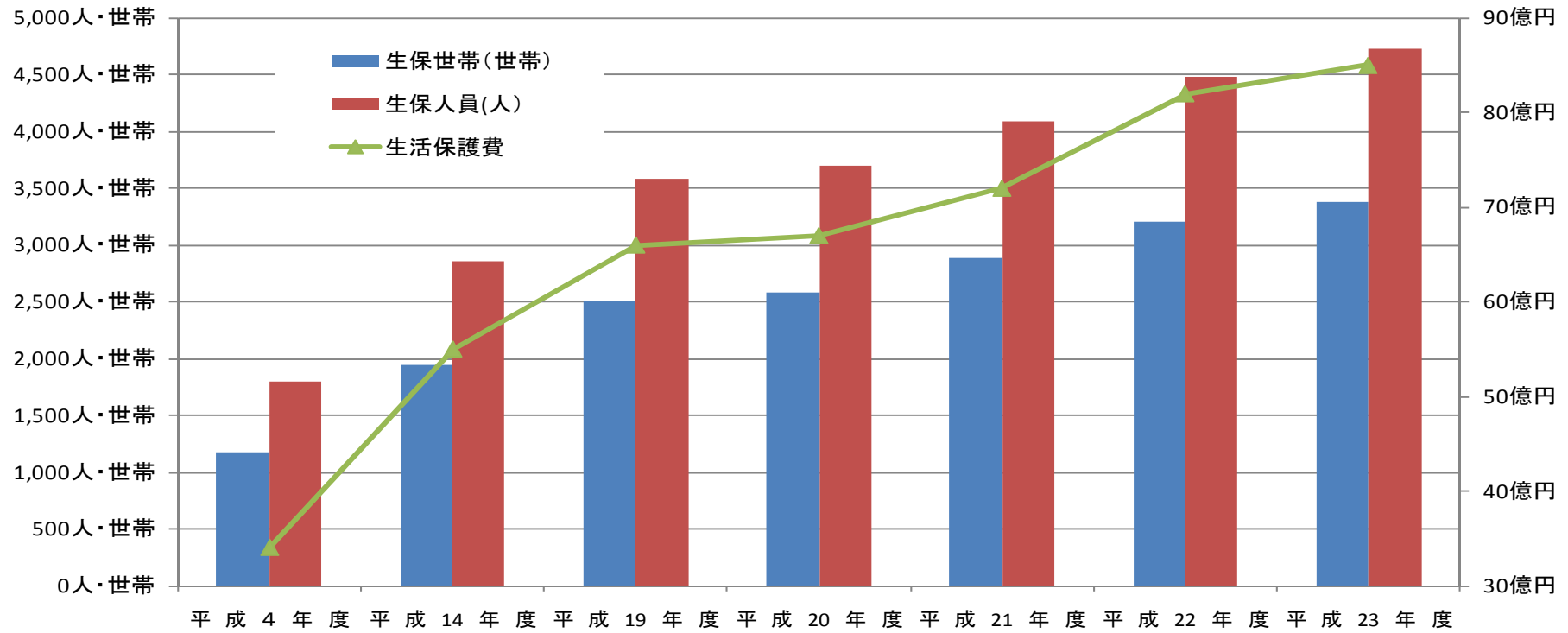
(千円)

	平成4年度	平成14年度	平成19年度	平成20年度	平成21年度	平成22年度	平成23年度
社会福祉費	933,374	2,099,029	3,299,923	3,596,402	4,023,912	4,355,607	4,884,357
老人福祉費	1,363,754	487,612	282,433	282,472	286,981	297,749	304,964
児童福祉費	1,765,622	3,966,159	5,867,345	6,007,721	6,260,967	9,774,269	10,423,155
生活保護費	3,013,984	5,215,264	6,332,810	6,438,962	6,850,881	7,802,001	8,234,280
災害救助費		15					1,694
保健衛生費	229	330	1,569	1,496	1,357	1,437	1,320
小学校費	44,246	92,475	90,530	87,571	97,487	104,116	100,586
中学校費	38,010	67,495	83,027	83,474	86,120	95,133	90,644
合計	7,159,219	11,928,379	15,957,637	16,498,098	17,607,705	22,430,312	24,041,000

■ 扶助費の財源の状況（普通会計における経常経費充当一般財源の割合の推移）

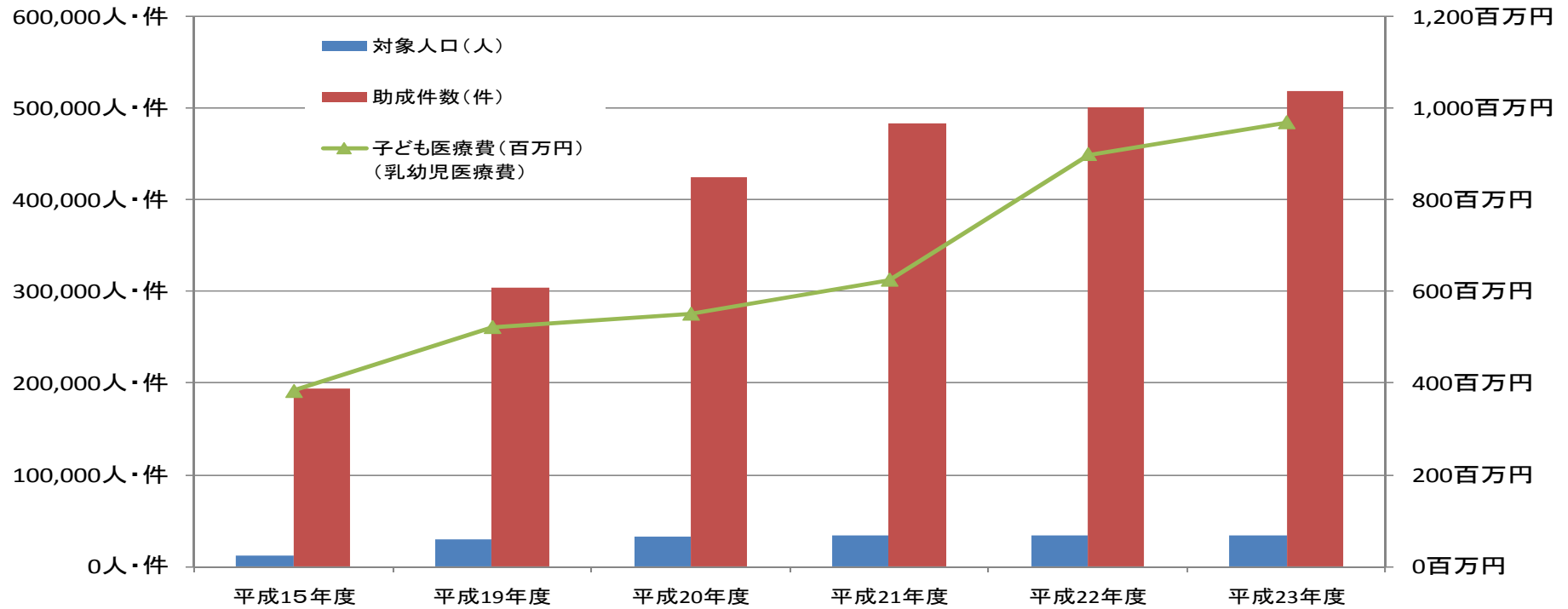


生活保護にかかる経費



	平成4年度	平成14年度	平成19年度	平成20年度	平成21年度	平成22年度	平成23年度
生保世帯(世帯)	1,179	1,948	2,503	2,586	2,887	3,211	3,383
生保人員(人)	1,804	2,851	3,583	3,698	4,082	4,481	4,721
生活保護費(千円) (法内援護費)	2,974,569	5,215,264	6,322,622	6,429,091	6,838,228	7,787,043	8,218,010
保護率(%)	8.4	12.2	14.4	14.8	16.1	17.6	18.5

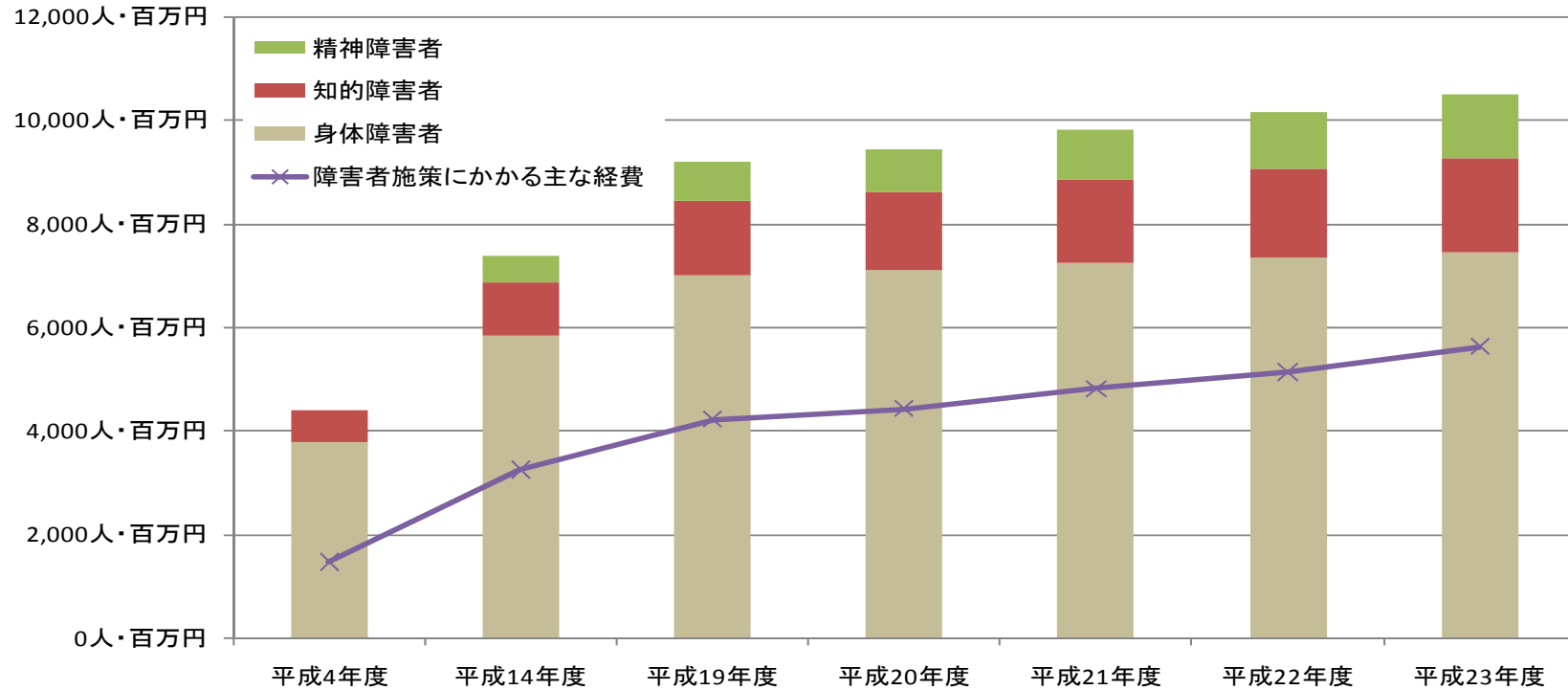
■乳幼児・義務教育就学児医療助成にかかる経費



	平成15年度	平成19年度	平成20年度	平成21年度	平成22年度	平成23年度
対象人口(人)	11,581	29,486	32,259	33,664	34,244	34,625
助成件数(件)	194,479	303,969	424,309	483,509	500,621	518,921
子ども医療費(千円) (乳幼児医療費)	383,279	522,446	551,925	625,163	898,940	967,782

※制度の対象は、平成15年度は0～6歳(就学前)、平成19年度からは0～中学3年生と都制度の改正に合わせ変更しています。

■ 障害者手帳所有者の推移



(人)

	平成4年度	平成14年度	平成19年度	平成20年度	平成21年度	平成22年度	平成23年度
身体障害者	3,792	5,851	7,014	7,100	7,236	7,360	7,470
知的障害者	613	1,012	1,424	1,512	1,610	1,694	1,806
精神障害者		512	769	845	983	1,123	1,231
合計	4,405	7,375	9,207	9,457	9,829	10,177	10,507

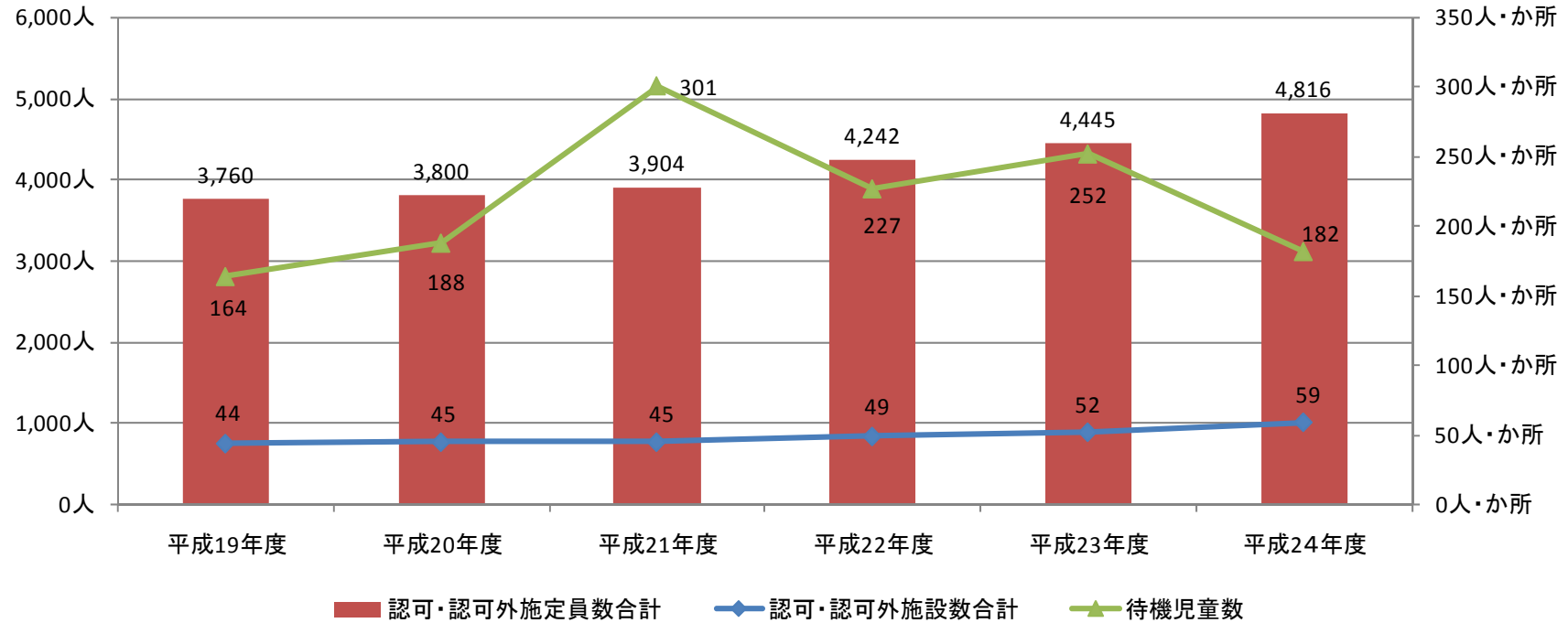
※平成4年度の精神障害者は、都からの移管前で数値は不明のため、記載しておりません。

(百万円)

障害者施策にかかる主な経費	平成4年度	平成14年度	平成19年度	平成20年度	平成21年度	平成22年度	平成23年度
	1,481	3,256	4,232	4,431	4,827	5,146	5,629

※障害者施策にかかる主な経費欄は、障害者福祉費、心身障害者医療費、心身障害者福祉センター費の合計額です。

■ 保育施設入所者の推移



	平成19年度	平成20年度	平成21年度	平成22年度	平成23年度	平成24年度
認可施設数(施設)	32	32	33	37	38	41
認可外施設数(施設)	12	13	12	12	14	18
合計	44	45	45	49	52	59
認可施設定員数(人)	3458	3468	3589	3911	4025	4336
認可外施設定員数(人)	302	332	315	331	420	480
合計(人)	3760	3800	3904	4242	4445	4816
待機児童数(人)	164	188	301	227	252	182