

□

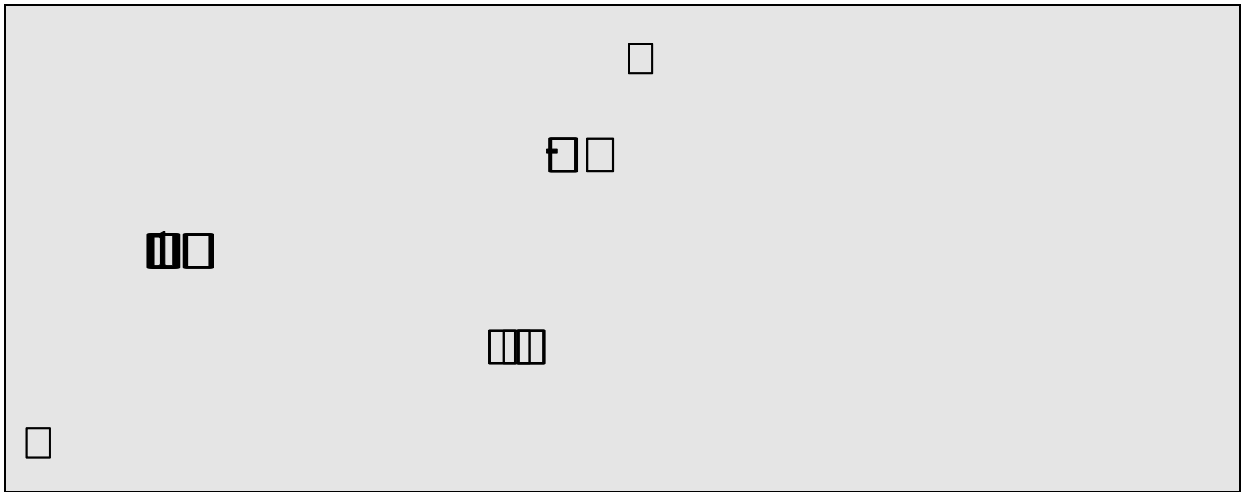
□

□

□

□

□



□

□

<input type="checkbox"/>	<input type="checkbox"/>
<input checked="" type="checkbox"/> <input checked="" type="checkbox"/>	<input type="checkbox"/>
	<input type="checkbox"/>

□□

□

□□

□

□

□□

□□□

□□ □□

□□

□□□

□□□

□

□

図表：地域包括支援センターの相談内容別件数(平成19年度)

	件	全体に対する比率
高齢者日常生活相談	744	26.1%
高齢者住宅・施設相談	439	15.4%
高齢者グループホーム	49	1.7%
高齢者看護・介護相談	633	22.2%
高齢者虐待	92	3.2%
身体障害者(児)	31	1.1%
知的障害者(児)	8	0.3%
精神障害者	155	5.4%
ひとり親／家庭女性・DV	9	0.3%
生活保護	106	3.7%
資金援助・貸付	23	0.8%
医療保険・機関	171	6.0%
成年後見制度	198	6.9%
福祉サービス利用援助	28	1.0%
消費者被害	9	0.3%
その他の相談	159	5.6%
計	2,854	100.0%

図表：高齢者在宅介護支援センターの相談内容別件数

年度	相談件数
平成17年度	24,483
平成18年度	29,394
平成19年度	30,768

出典：府中市高齢者支援課資料

□□□

□□□□

□

図表：サービス利用や苦情、権利擁護に関する相談・対応状況

■利用者サポート(福祉サービスの利用相談)

(単位：件)

合計	高齢者	知的障害者	精神障害者	身体障害者	その他
248	173	11	42	7	15

■専門相談および苦情対応(調整)

①ふくし法律相談

合計	金銭トラブル	相続問題	成年後見制度	財産管理	その他
196	9	57	70	31	29

②苦情対応(調整)

合計	高齢者	知的障害者	精神障害者	身体障害者	その他
20	11	6	2	0	1

■地域福祉権利擁護事業(福祉サービス利用援助事業)

対象：高齢者、障害者

事業内容：福祉サービス利用支援／日常的金銭管理サービス／書類等預かりサービス

※利用料：非課税世帯減免制度あり

①問合せ・相談件数

合計	本事業の利用に関するもの			
	認知症高齢者	知的障害者	精神障害者	不明
6,542	4,540	299	1,649	54

②契約締結件数

合計	認知症高齢者	知的障害者	精神障害者	その他
17	14	1	2	0

③終了件数

合計	認知症高齢者	知的障害者	精神障害者	その他
9	8	0	1	0

④現在の実利用人数(単位：件数)

合計	認知症高齢者	知的障害者	精神障害者	その他
51	38	6	7	0

⑤契約準備件数(平成19年3月末現在)

合計	認知症高齢者	知的障害者	精神障害者	その他
15	8	3	4	0

(地域福祉権利擁護事業の対象拡大⇒福祉サービス利用援助事業相談件数)

合計	高齢者	身体障害者	その他
58	11	0	47

■成年後見制度 利用支援

①成年後見制度 の内容活用方法の説明や申立て支援

合計	高齢者	障害者	その他
1,101	877	155	69

出典：平成19年度権利擁護センターふちゅう事業報告書

①地域支援事業

①-1 特定高齢者事業

□ 特定高齢者通所事業 単位:人
(1コース12回、3ヶ月の通所型教室)

	平成18年	平成19年	増減数	増減率
生活機能評価実施者数	21,952	22,807	855	103.89%
特定高齢者決定数	344	3,616	3,272	1051.16%
運動器の機能向上		7	7	皆増
低栄養予防・口腔機能向上	未実施	14	14	皆増

→特定高齢者決定数については、平成19年度に決定基準が変更になったため急増している。

①-2 一般高齢者事業

□ 介護予防推進事業 単位:人
(1コース15回・4ヶ月の通所型教室)

延人員	平成18年	平成19年	増減数	増減率
転倒予防教室	3,916	7,113	3,197	181.64%
尿失禁予防教室	1,195	1,299	104	108.70%
認知症予防教室	1,014	850	-164	83.83%
低栄養予防・口腔機能向上教室	402	733	331	182.34%
計	6,527	9,995	3,468	153.13%

→介護予防推進事業は地域支援事業の中で実施

②介護予防推進センター事業

□ 単位:人

延人員	平成18年	平成19年	増減数	増減率
介護予防健診	789	1,272	483	161.22%
筋力向上教室	325	266	-59	81.85%
転倒予防教室	1,226	547	-679	44.62%
尿失禁予防教室	685	412	-273	60.15%
認知症予防教室	267	480	213	179.78%
低栄養予防・口腔機能向上教室	421	195	-226	46.32%
マシン教室(リスク無)	2,107	2,619	512	124.30%
フロア教室(リスク無)	0	977	977	皆増
生活支援事業	26	107	81	411.54%
介護予防講座	206	520	314	252.43%
介護予防相談	140	113	-27	80.71%
計	6,192	7,508	1,316	121.25%

③介護予防コーディネーター事業

□ 単位:人

	平成18年	平成19年	増減数	増減率
介護予防コーディネーター介護予防健診	2,236	3,710	1,474	165.92%

④介護予防継続支援

□ ④-1 自主グループの育成支援

	平成18年	平成19年	増減数	増減率
介護予防の自主グループ数	15	30	15	200.00%

④-2 介護予防に関する人材研修

人材育成研修実績	平成18年	平成19年	増減数	増減率
運動指導員	12	30	18	250.00%
初級		16	16	皆増
中級	—			
グループ支援員	23	12	-11	52.17%
健診支援員	14	10	-4	71.43%

□□□□

□

□□□□□□

□

□

□□□□□

□□□

□□□□□□

□□□□□□□□

□□□□□

□□□□

□

□□□□

□

住民基本台帳人口、各月1日現在

	平成15年4月	平成16年4月	平成17年4月	平成18年4月	平成19年4月
総人口	231,021	234,088	238,161	240,574	242,607
高齢者人口	35,114	36,248	36,975	39,264	40,836
高齢化率	15.2	15.5	15.5	16.3	16.8
前期高齢者(65～74歳)	21,241	21,604	22,117	22,799	23,394
前期高齢化率(%)	9.2	9.2	9.3	9.5	9.6
後期高齢者人口	13,873	14,644	14,858	16,465	17,442
後期高齢者率(%)	6.0	6.3	6.2	6.8	7.2

各年度10月現在(単位:人)

認定者数は第2号被保険者を除く

		平成16年度	平成17年度	平成18年度	平成19年度	伸び率		
						平成16年度 ～17年度	平成17年度 ～18年度	平成18年度 ～19年度
府中市	要介護認定者数①	5,844	6,287	6,478	6,531	7.6%	3.0%	0.8%
	第1号被保険者数②	36,895	38,430	39,264	40,836	4.2%	2.2%	4.0%
	要介護認定率①/②	15.8	16.4	16.5	16.0	3.3%	0.8%	-3.1%
東京都市部	要介護認定者数①	96,550	103,505	107,527	115,319	7.2%	3.9%	7.2%
	第1号被保険者数②	651,276	680,275	711,269	746,235	4.5%	4.6%	4.9%
	要介護認定率①/②	14.8	15.2	15.1	15.5	2.6%	-0.6%	2.2%
東京都	要介護認定者数①	337,574	357,630	369,293	390,375	5.9%	3.3%	5.7%
	第1号被保険者数②	2,173,041	2,244,193	2,326,580	2,415,602	3.3%	3.7%	3.8%
	要介護認定率①/②	15.5	15.9	15.9	16.2	2.6%	-0.4%	1.8%

高齢者保健福祉計画・介護保険事業計画（第4期）

□□

□□□□□□□□

□□□□□□

□

□

□□□□□□□

□

区分	平成17年度		平成18年度		平成19年度		伸び率	
		2号再掲		2号再掲		2号再掲	平成17年度 ～18年度	平成18年度 ～19年度
認定者数 各年度10月現在	要支援	1,064	15					
	要支援1等			915	8	726	11	-20.7%
	要支援2			538	18	864	22	60.6%
	要介護1	2,127	69	1,517	43	1,101	35	-27.4%
	～要介護1小計	3,191	84	2,970	69	2,691	68	-6.9%
	要介護2	978	54	1,182	56	1,341	56	20.9%
	要介護3	807	51	906	46	1,010	53	-1.6%
	要介護4	790	21	862	31	904	23	9.1%
	要介護5	768	37	794	34	823	38	3.4%
	要介護2～5小計	3,343	163	3,744	167	4,078	170	12.0%
計	6,534	247	6,714	236	6,769	238	2.8%	
利用者数 各年度1月平均	要支援	550						
	要支援1等			468	3	359	2	-23.4%
	要支援2			207	5	473	8	127.9%
	要介護1	1,539		1,219	31	797	17	-34.6%
	～要介護1小計	2,089	0	1,895	39	1,629	26	-9.3%
	要介護2	794		930	44	1,116	45	17.2%
	要介護3	704		751	36	864	41	6.7%
	要介護4	688		738	18	777	22	7.2%
	要介護5	599		609	26	646	25	1.8%
	要介護2～5小計	2,784	0	3,029	123	3,403	133	8.8%
計	4,873		4,923	162	5,031	159	1.0%	

各年度計（単位：人）

区 分	平成17年度	平成18年度	平成19年度	伸び率	
				平成18年度～平成19年度	平成19年度～平成20年度
在宅サービス利用者①	要支援	550			
	要支援1等		468	359	-23.4%
	要支援2		206	472	129.0%
	要介護1	1,485	1,180	771	-34.7%
	～要介護1小計	2,035	1,854	1,601	-13.7%
	要介護2	671	801	992	23.9%
	要介護3	504	561	645	14.9%
	要介護4	364	407	436	7.0%
	要介護5	266	268	291	8.4%
	要介護2～5小計	1,805	2,037	2,363	16.0%
計	3,840	3,891	3,964	1.9%	
施設サービス利用者②	要支援	0			
	要支援1等		0	0	-
	要支援2		1	1	-29.4%
	要介護1	54	39	27	-32.0%
	～要介護1小計	54	41	28	-31.9%
	要介護2	123	130	124	-4.6%
	要介護3	200	190	219	15.1%
	要介護4	325	331	341	3.1%
	要介護5	333	341	356	4.4%
	要介護2～5小計	980	992	1,040	4.8%
計	1,033	1,033	1,067	3.4%	
利用者合計 (①+②)	要支援	550			
	要支援1等		468	359	-23.4%
	要支援2		207	473	127.9%
	要介護1	1,539	1,219	797	-34.6%
	～要介護1小計	2,089	1,895	1,629	-14.0%
	要介護2	794	930	1,116	19.9%
	要介護3	704	751	864	15.0%
	要介護4	688	738	777	5.3%
	要介護5	599	609	646	6.1%
	要介護2～5小計	2,784	3,029	3,403	12.3%
計	4,873	4,923	5,031	2.2%	

□800□

□

8000

80

□ 0000□

0

□

□

□880□

(単位は各欄参照)

サービス種類		平成17年度	平成18年度	平成19年度	平成20年度 (上半期の2倍)	
□	居宅介護支援(人/月)	3,591	3,593	2,813	2,843	
	介護予防支援(人/月)		387	652	657	
	総費用(千円/年)	389,001	456,235	435,732	442,635	
□ □ □ □ □ □ □ □ □ □	訪問介護(回/年)	349,246	327,336	294,826	286,160	
	介護予防訪問介護(人/年)		3,211	6,779	7,036	
	夜間対応型訪問介護(人/年)		28	168	502	
	訪問入浴介護(回/年)	9,216	10,376	10,092	10,516	
	介護予防訪問入浴介護(回/年)		27	12	28	
	訪問看護(回/年)	24,589	24,948	23,488	23,690	
	介護予防訪問看護(回/年)		388	1,238	1,546	
	訪問リハビリテーション(日/年)	781	960	1,548	1,916	
	介護予防訪問リハビリテーション(日/年)		87	235	156	
	通所介護(回/年)	106,704	102,503	107,695	120,262	
□ □ □ □ □ □ □ □ □ □	介護予防通所介護(人/年)		2,261	3,186	3,514	
	認知症対応型通所介護(回/年)		10,017	11,643	12,402	
	介護予防認知症対応型通所介護(回/年)		139	106	148	
	通所リハビリテーション(回/年)	34,933	38,457	42,475	43,026	
	介護予防通所リハビリテーション(人/年)		424	773	926	
	短期入所生活介護(日/年)	32,055	31,744	34,427	34,578	
	介護予防短期入所生活介護(日/年)		377	451	402	
	短期入所療養介護(日/年)	10,862	11,944	12,826	13,998	
	介護予防短期入所療養介護(日/年)		31	57	32	
	居宅療養管理指導(人/年)	4,466	5,440	6,073	6,404	
□ □ □ □ □ □ □ □ □ □	介護予防居宅療養管理指導(回/年)		375	516	610	
	認知症対応型共同生活介護(年/月)	400	598	816	852	
	介護予防認知症対応型共同生活介護(人/月)		0	1	2	
	特定施設入所者生活介護(人/月)	216	245	262	309	
	介護予防特定施設入所者生活介護(人/月)		22	46	50	
	小規模多機能型居宅介護(人/年)		5	30	46	
	介護予防小規模多機能型居宅介護(人/年)		0	0	0	
	総費用(千円/年)	4,300,511	4,574,292	4,883,799	5,152,052	
	□ □ □ □	指定介護老人福祉施設(人/月)	579	584	594	602
		指定介護老人保健施設(人/月)	296	304	316	339
指定介護療養型医療施設(人/月)		178	173	170	165	
総費用(千円/年) (平成17年度のみ食事・居住費含む)		3,722,885	3,350,065	3,435,264	3,534,299	

□ ⑥

h

①
②
③
④
⑤
⑥
⑦
⑧
⑨
⑩

⑩

		平成18年度	平成19年度
高齢者人口(A)	実績値	39,264	40,836
要介護(要支援)認定者数(B)	計画値	7,133	7,445
	実績値	6,714	6,769
	実績値/計画値	94.1%	90.9%
要支援1	計画値	1,143	1,241
	実績値	915	726
	実績値/計画値	80.0%	58.5%
要支援2	計画値	1,354	1,402
	実績値	538	864
	実績値/計画値	39.7%	61.6%
要介護1	計画値	903	926
	実績値	1,517	1,101
	実績値/計画値	168.0%	118.9%
要介護2	計画値	1,065	1,113
	実績値	1,182	1,341
	実績値/計画値	110.9%	120.5%
要介護3	計画値	865	911
	実績値	906	1,010
	実績値/計画値	104.8%	110.9%
要介護4	計画値	923	946
	実績値	862	904
	実績値/計画値	93.4%	95.6%
要介護5	計画値	880	906
	実績値	794	823
	実績値/計画値	90.2%	90.8%

高齢者保健福祉計画・介護保険事業計画（第4期）

□8□
□□□□
□□□□□
□□□□□□
□
□
□□□□□
□□□□□
□□□□
□□□□□
□□□□□
□□□
□□
□

□8□□

□ □

(単位:介護給付は回/年、
予防給付は計画値:回/年、
実績値:人/年)

		平成18年度	平成19年度	平成20年度
①計画値	介護給付	276,304	292,719	314,297
	予防給付	92,486	96,109	98,757
②実績値	介護給付	327,336	294,826	286,160
	予防給付	3,211	6,779	7,036

※平成20年度は上半期の実績を2倍した値

厚

(単位:回/年)

		平成18年度	平成19年度	平成20年度
①計画値	介護給付	10,013	10,255	11,573
	予防給付	0	0	0
②実績値	介護給付	10,376	10,092	10,516
	予防給付	27	12	28

※平成20年度は上半期の実績を2倍した値

□

□□□□

(単位:介護給付は回/年、
予防給付は計画値:回/年、
実績値:人/年)

		平成18年度	平成19年度	平成20年度
①計画値	介護給付	83,328	87,325	94,762
	予防給付	19,511	20,312	20,909
②実績値	介護給付	102,503	107,695	120,262
	予防給付	2,261	3,186	3,514

※平成20年度は上半期の実績を2倍した値

(単位:介護給付は回/年、
予防給付は計画値:回/年、
実績値:人/年)

		平成18年度	平成19年度	平成20年度
①計画値	介護給付	31,691	32,064	34,835
	予防給付	1,581	1,646	1,693
②実績値	介護給付	38,457	42,475	43,026
	予防給付	424	773	926

※平成20年度は上半期の実績を2倍した値

(単位:回/年)

		平成18年度	平成19年度	平成20年度
①計画値	介護給付	23,187	23,261	25,804
	予防給付	1,699	1,765	1,815
②実績値	介護給付	24,948	23,488	23,690
	予防給付	388	1,238	1,546

※平成20年度は上半期の実績を2倍した値

(単位:日/年)

		平成18年度	平成19年度	平成20年度
①計画値	介護給付	34,648	35,875	38,870
	予防給付	237	245	252
②実績値	介護給付	31,744	34,427	34,578
	予防給付	377	451	402

※平成20年度は上半期の実績を2倍した値

(単位:計画値は回/年、
実績値は日/年)

		平成18年度	平成19年度	平成20年度
①計画値	介護給付	154	158	176
	予防給付	79	82	485
②実績値	介護給付	960	1,548	1,916
	予防給付	87	235	156

※平成20年度は上半期の実績を2倍した値

(単位:日/年)

		平成18年度	平成19年度	平成20年度
①計画値	介護給付	13,062	13,603	15,199
	予防給付	40	41	42
②実績値	介護給付	11,944	12,826	13,998
	予防給付	31	57	32

※平成20年度は上半期の実績を2倍した値

(単位:計画値は回/年、
実績値は人/年)

		平成18年度	平成19年度	平成20年度
①計画値	介護給付	3,871	3,883	4,307
	予防給付	519	614	632
②実績値	介護給付	5,440	6,073	6,404
	予防給付	375	516	610

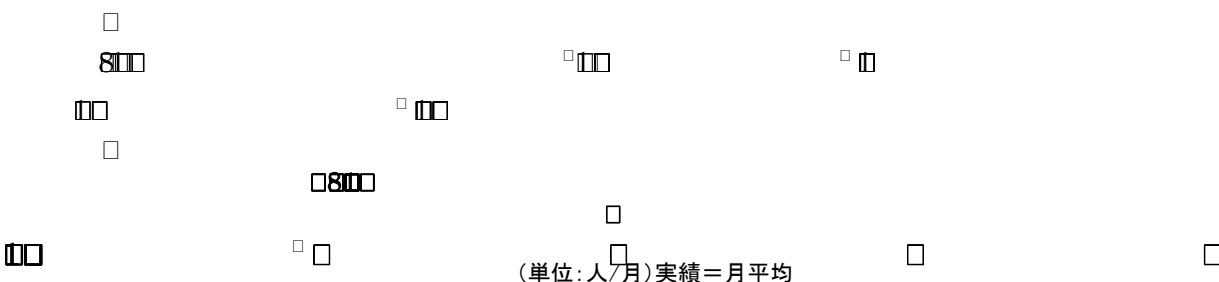
※平成20年度は上半期の実績を2倍した値

(単位:人/月)

		平成18年度	平成19年度	平成20年度
①計画値	介護給付	320	345	366
	予防給付	12	13	13
②実績値	介護給付	245	262	309
	予防給付	22	46	50

※平成20年度は上半期の実績を2倍した値

80



	平成18年度	平成19年度	平成20年度
①計画値	606	613	624
②実績値	584	594	602

※平成20年度は上半期の実績を2倍した値

1000

(単位:人/月)実績=月平均

	平成18年度	平成19年度	平成20年度
①計画値	309	314	323
②実績値	304	316	339

※平成20年度は上半期の実績を2倍した値

(単位:人/月)実績=月平均

	平成18年度	平成19年度	平成20年度
①計画値	200	209	213
②実績値	173	170	165

※平成20年度は上半期の実績を2倍した値

(単位:計画値は回/年、実績値は人/年)

	平成18年度	平成19年度	平成20年度
①計画値	1,262	1,270	1,398
②実績値	28	168	502

※平成20年度は上半期の実績を2倍した値

(単位:計画値は人/月、実績値は人/年)

		平成18年度	平成19年度	平成20年度
①計画値	介護給付	63	77	90
	予防給付	5	6	7
②実績値	介護給付	598	816	852
	予防給付	0	1	2

※平成20年度は上半期の実績を2倍した値

(単位:回/年)

		平成18年度	平成19年度	平成20年度
①計画値	介護給付	973	984	1,071
	予防給付	197	204	211
②実績値	介護給付	10,017	11,643	12,402
	予防給付	139	106	148

※平成20年度は上半期の実績を2倍した値

(単位:人/月)

	平成18年度	平成19年度	平成20年度
①計画値	0	20	20
②実績値	0	0	0

※平成20年度は上半期の実績を2倍した値

(単位:計画値は回/年、実績値は人/年)

		平成18年度	平成19年度	平成20年度
①計画値	介護給付	1,402	1,462	1,610
	予防給付	258	276	289
②実績値	介護給付	5	30	46
	予防給付	0	0	0

※平成20年度は上半期の実績を2倍した値

(単位:人/月)

	平成18年度	平成19年度	平成20年度
①計画値	0	20	20
②実績値	0	0	0

※平成20年度は上半期の実績を2倍した値

0380


-
-
-
-
-

0

-
-
-
-
-

□□

図表 介護予防事業の利用意向（全体）



□□□□

□□

□□

□□□□

□□

□

□□

□□

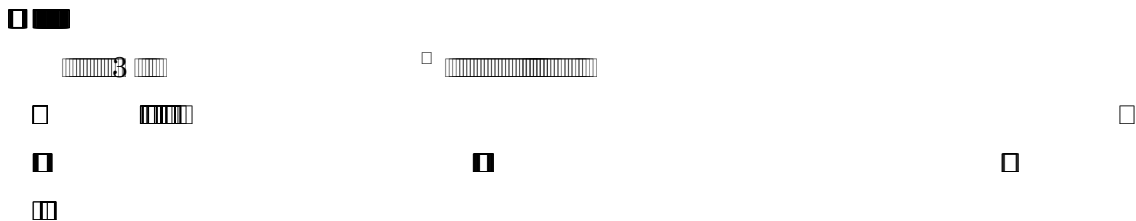
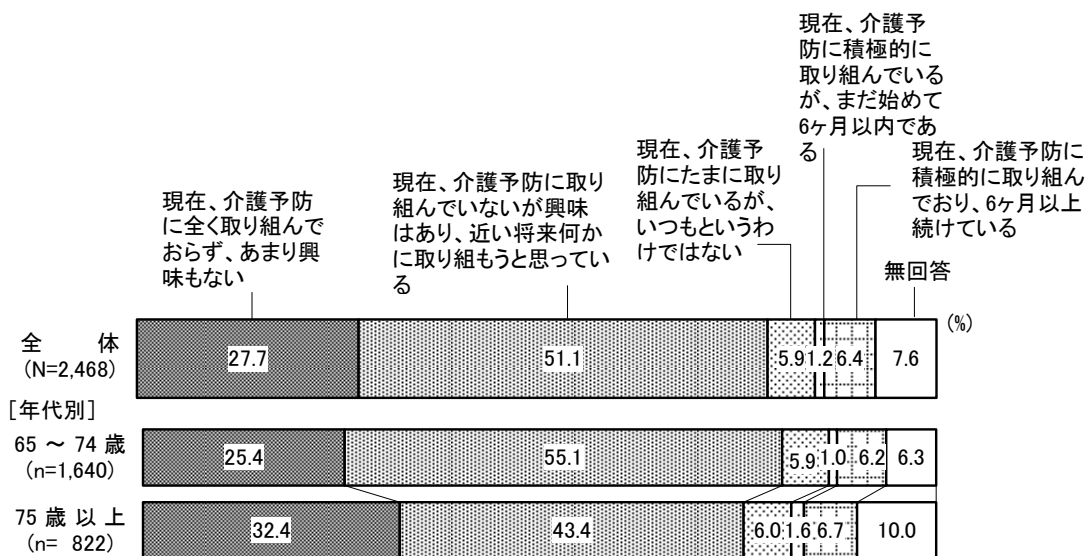
□□

□□



□□

□□

図表 介護予防 に対する考え方や実際の行動（全体、年代別）

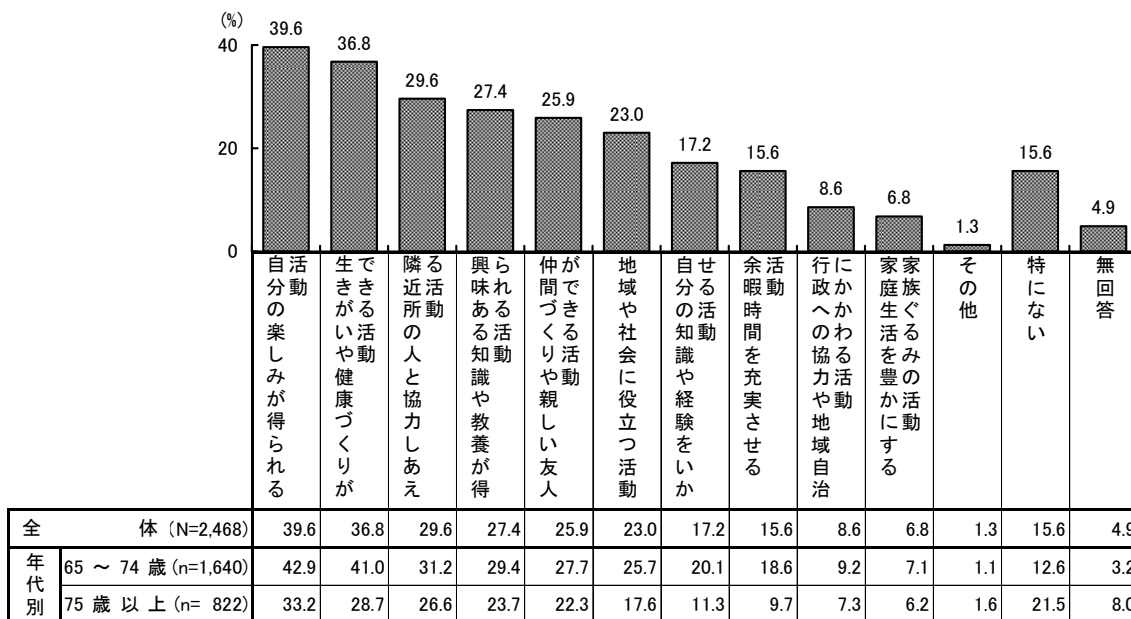


図表 地域活動への参加程度（全体、年代別）



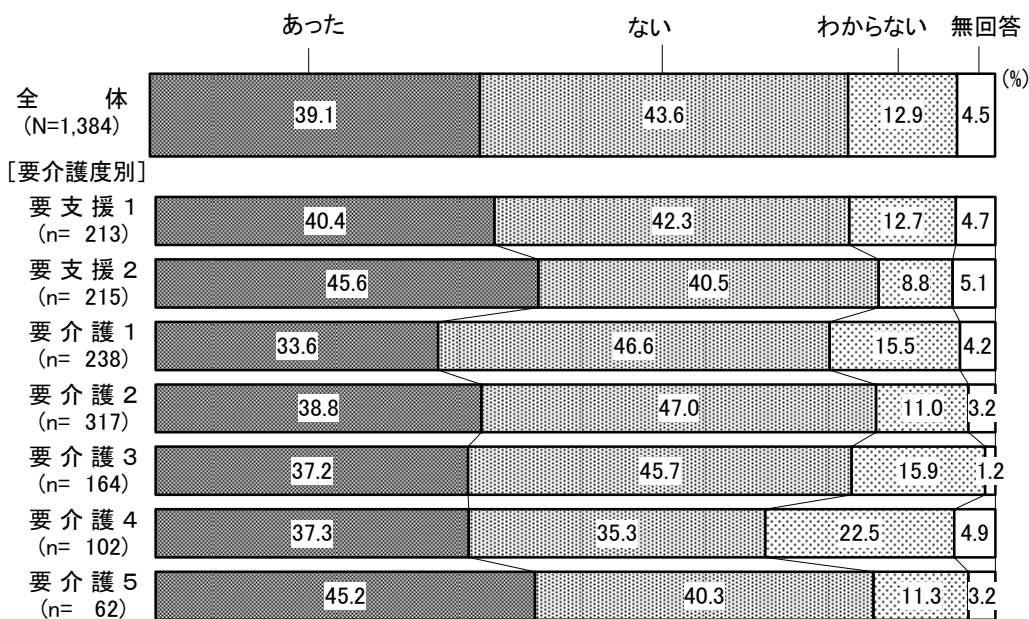
□

図表 今後参加したい地域活動（全体、年代別：複数回答）

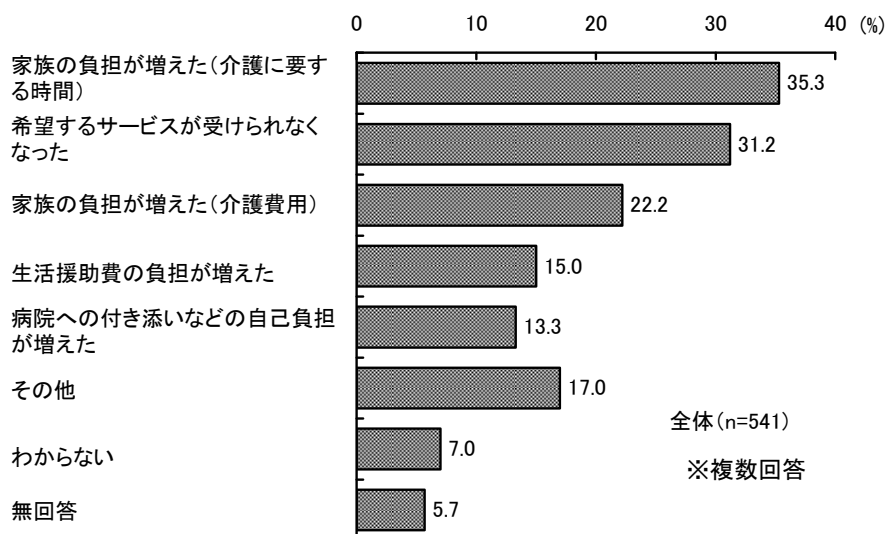


報

図表 平成18年4月以降の介護保険サービスの利用の変化



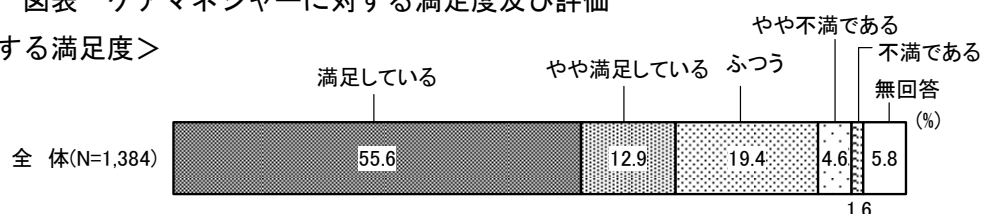
図表 サービス利用の変化の内容（全体：複数回答）



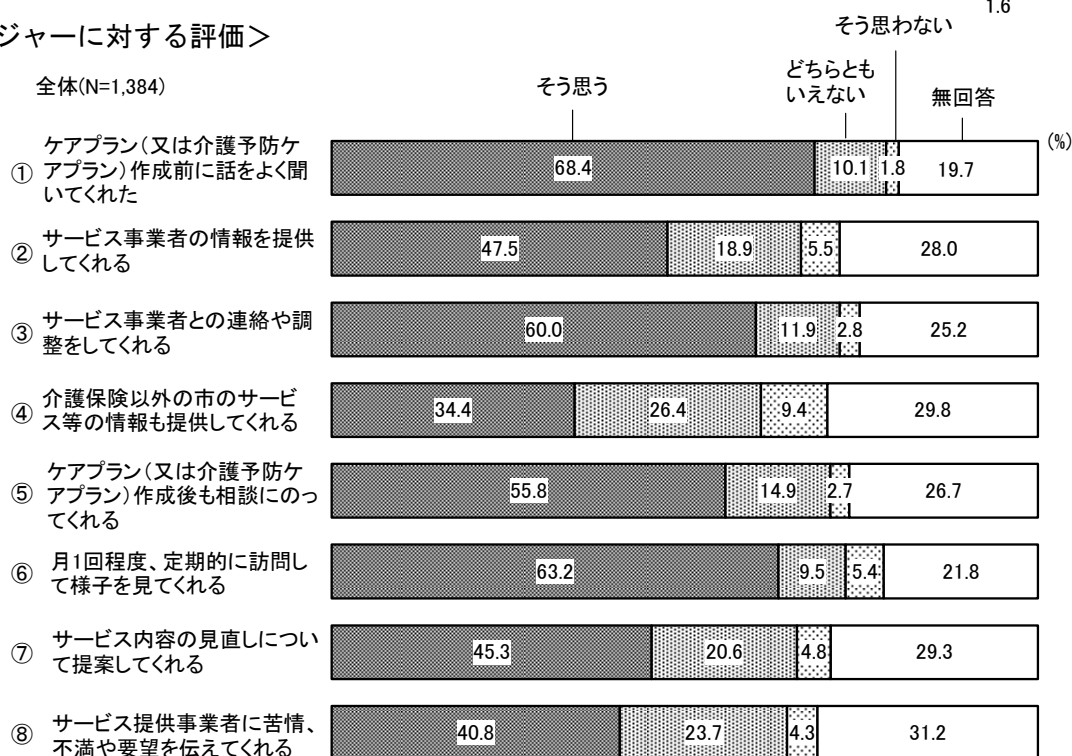
報

図表 ケアマネジャーに対する満足度及び評価

<ケアマネジャーに対する満足度>



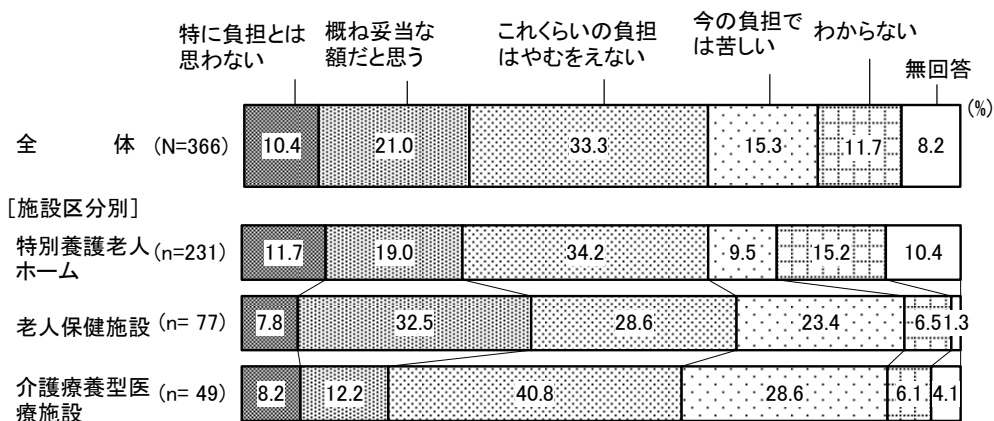
<ケアマネジャーに対する評価>



080

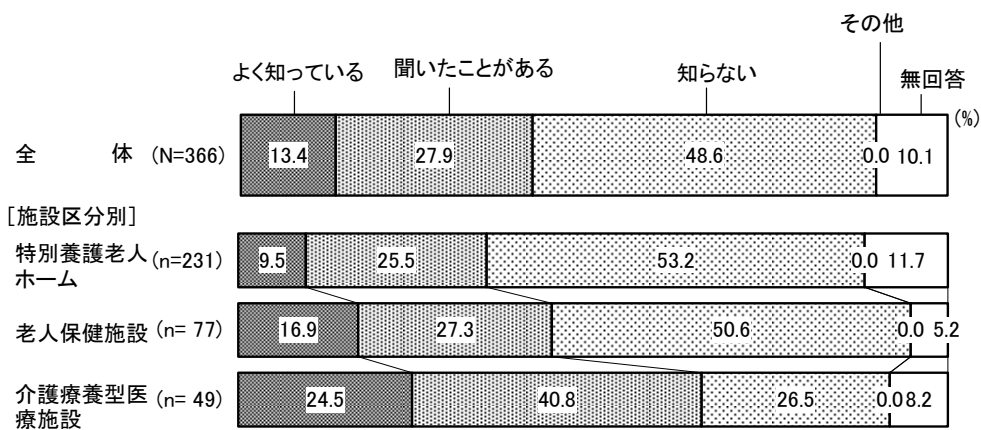


図表 施設利用の負担感（全体、施設別）



23

48 6

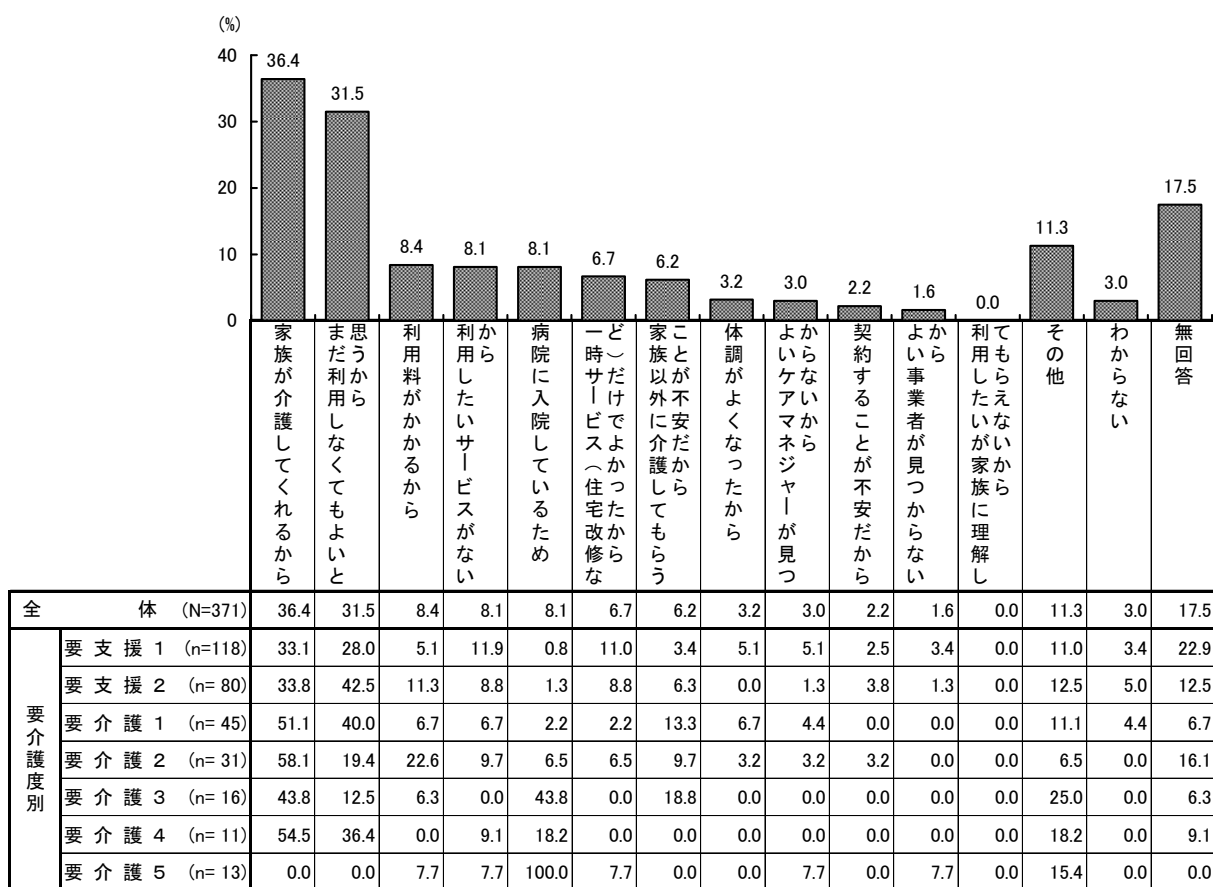


080

0080

□

図表 介護保険サービス を利用しない理由（全体、要介護度別：複数回答）

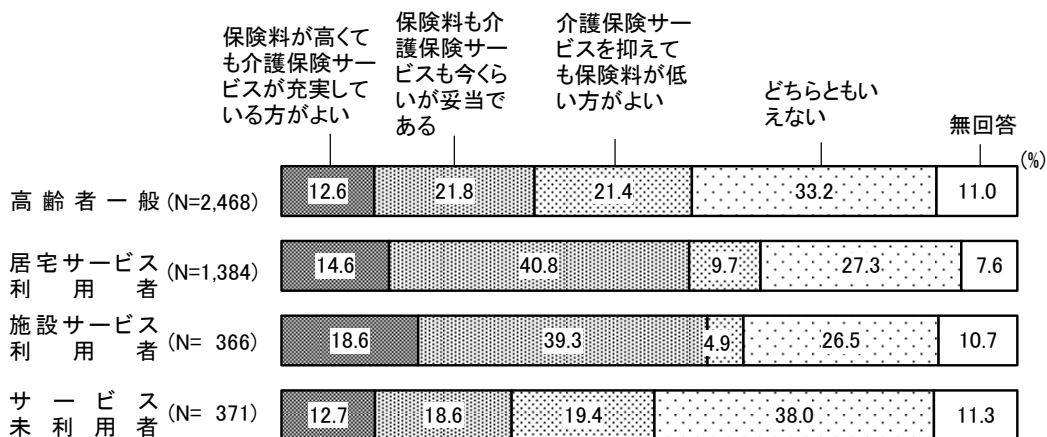



4 8

14 3

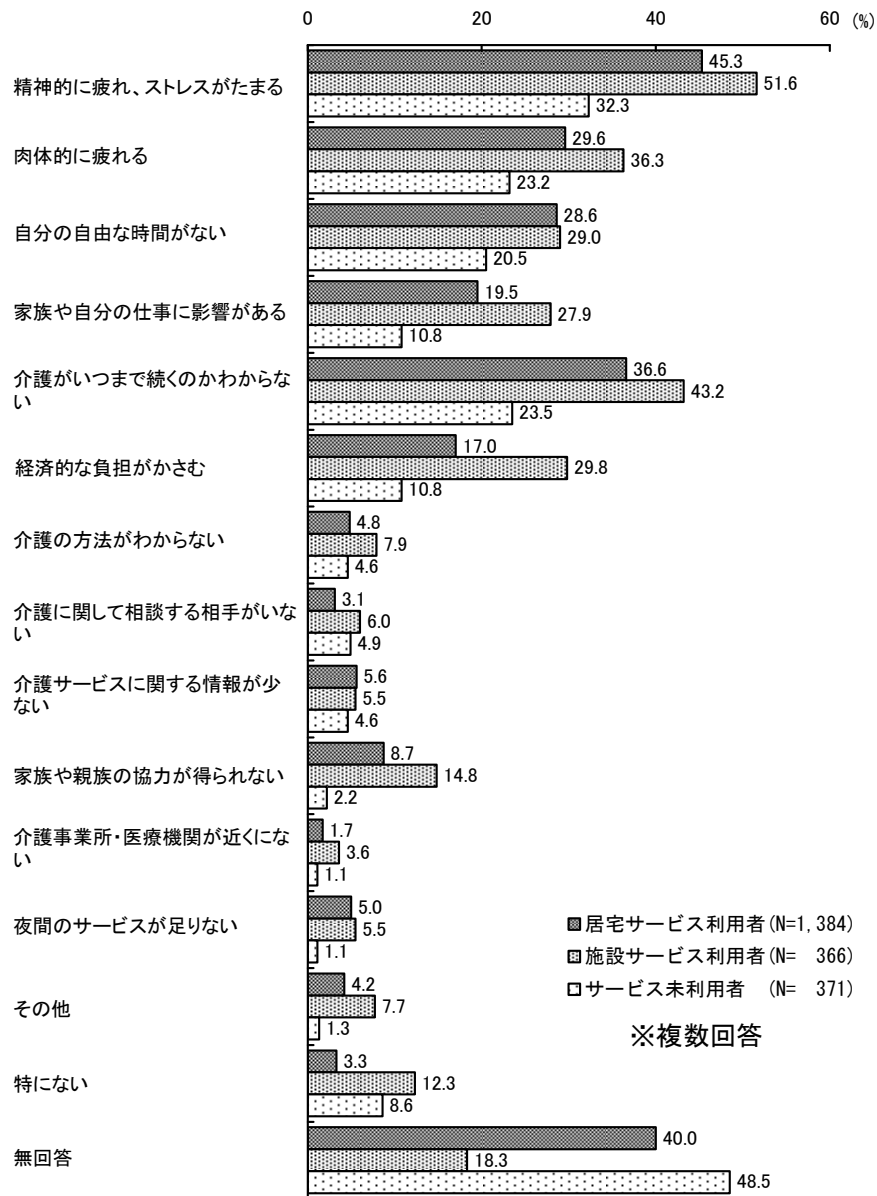
6

図表 介護保険サービスの利用意向（全体、要介護度別）






図表 介護の問題点（介護者）



健

健

図表 今後の生活場所（本人・介護者）（全体、施設別：複数回答）

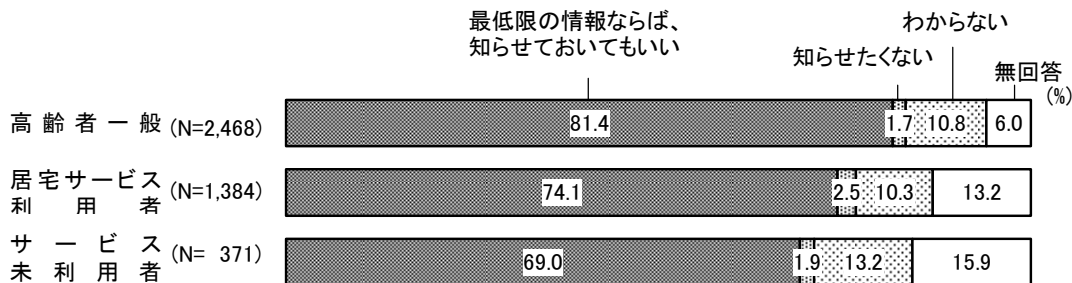


81 4

74 1

6

図表 災害時のための個人情報提供への考え方（全体）高齢者調査共通



□□

□□

80 000080

■■■■■

■■■■■

■■■■■

■■■■■

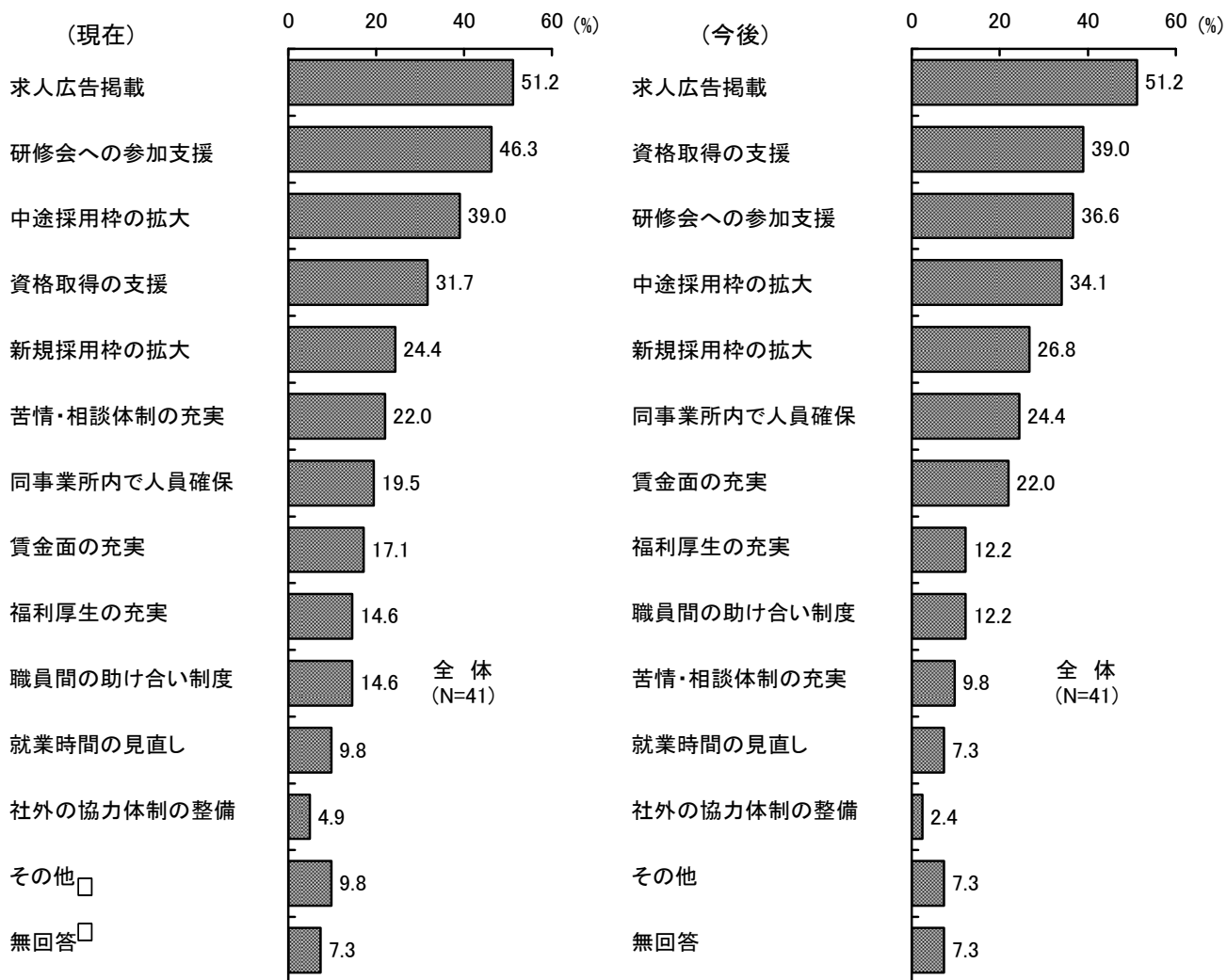
■■■■■

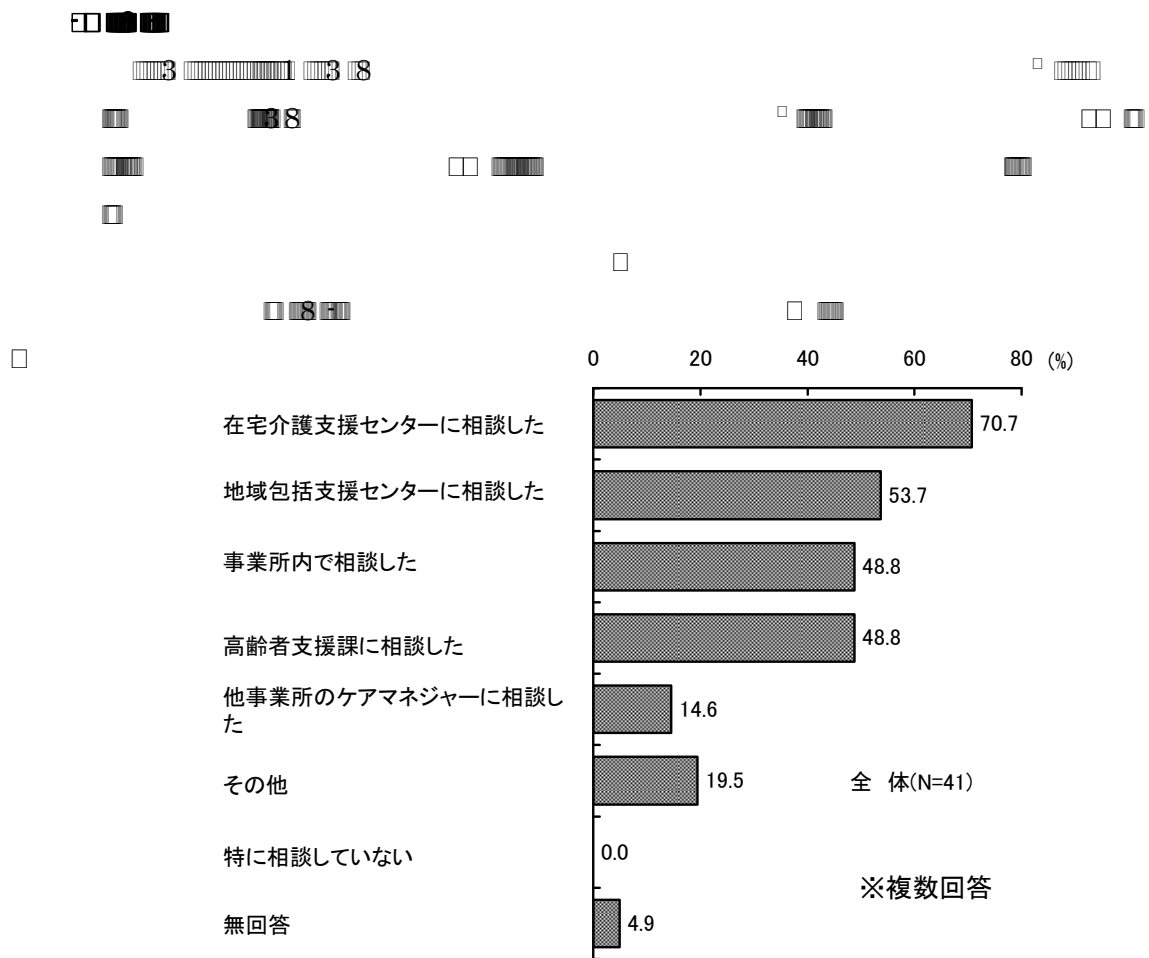
■■■■■

■■■■■

□

図表 人材確保の取組（全体：複数回答）



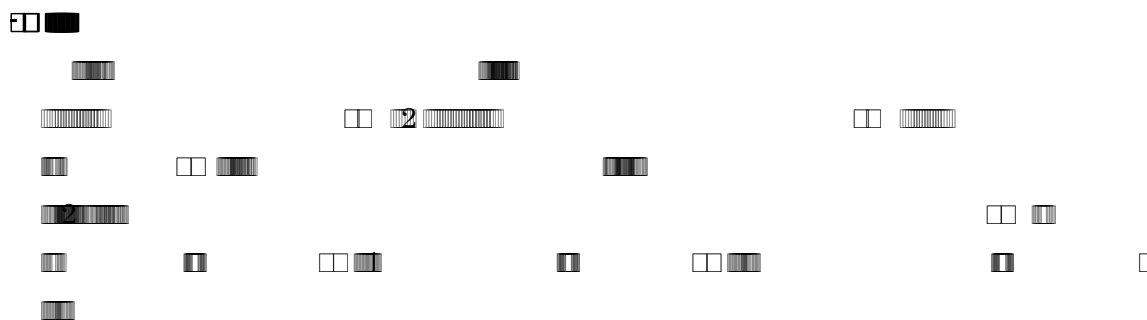


京

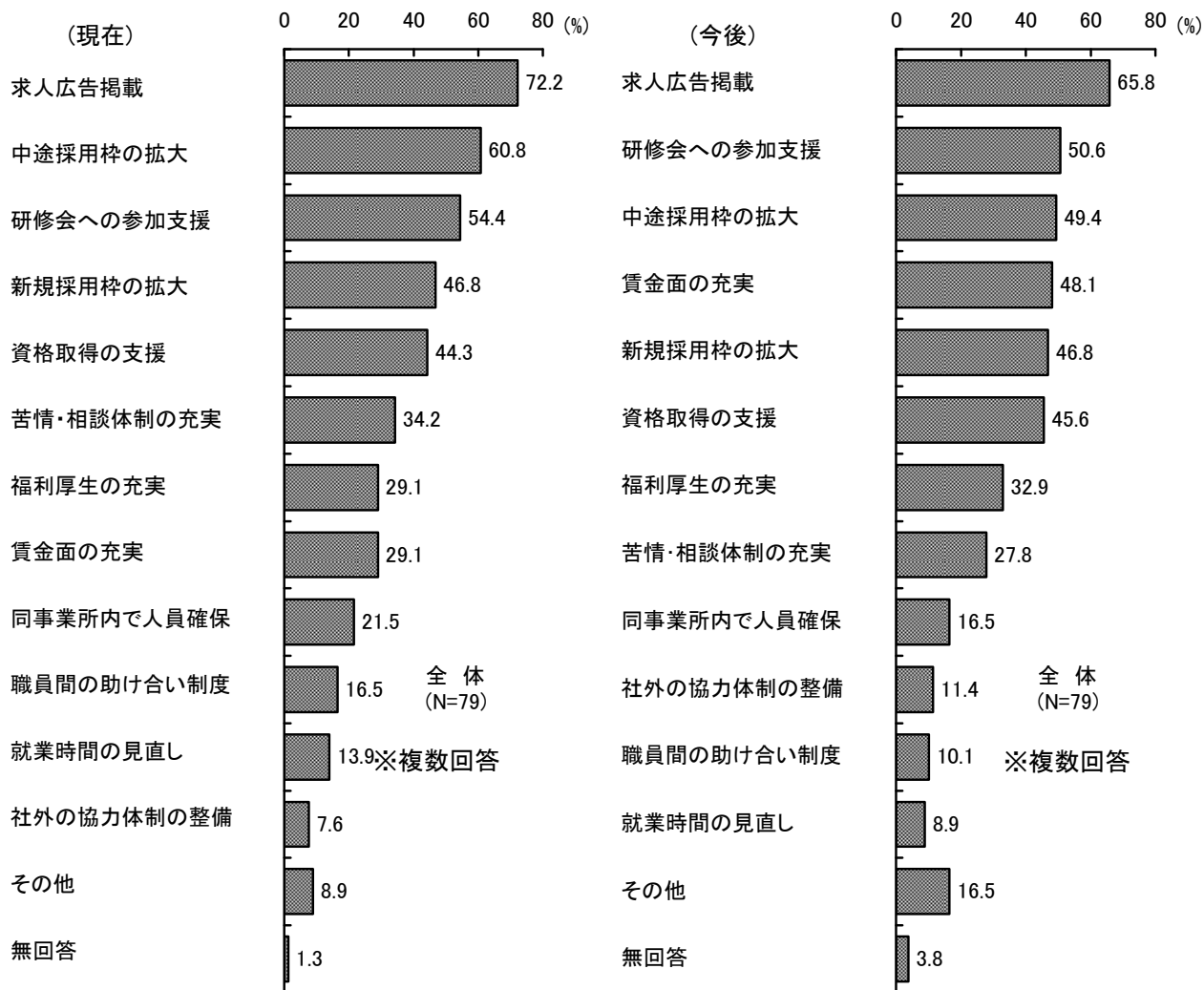
2 28 2 6
3 42 4 4

看 護 師	(n=38)	平均	2.28
ヘルパー	(n=62)	平均	2.60
介護福祉士	(n=61)	平均	3.42
社会福祉士	(n=18)	平均	4.04

24 4 8 6
3 1 2 28
3 32 33
2 73 2 76 3 27
37
3 3 4 81
3 14 2 3



図表 数



□□

□

□□□□

□□□□□□□□□□ □□□□□□□□

□

□ □

□□

□□

□□□

□

□

□□

□□□□□□

□ □

□ □

□

□□

□□□□

□ □

□□

□

□□

□ □

□□□□ □□

□□□□□□

□□□□□□

□

□□□

□ □

□□□

□ □ □ □

□□□□

□ □□

□

□

□

□□□□□□

□□

□□

□


□□ □□□□

1111
1111
□
3333□
1111□
1111
□
1111□ □
1111
1111□
1111□
1111□
□
1111□
1111□
1111□
□
1111□
□

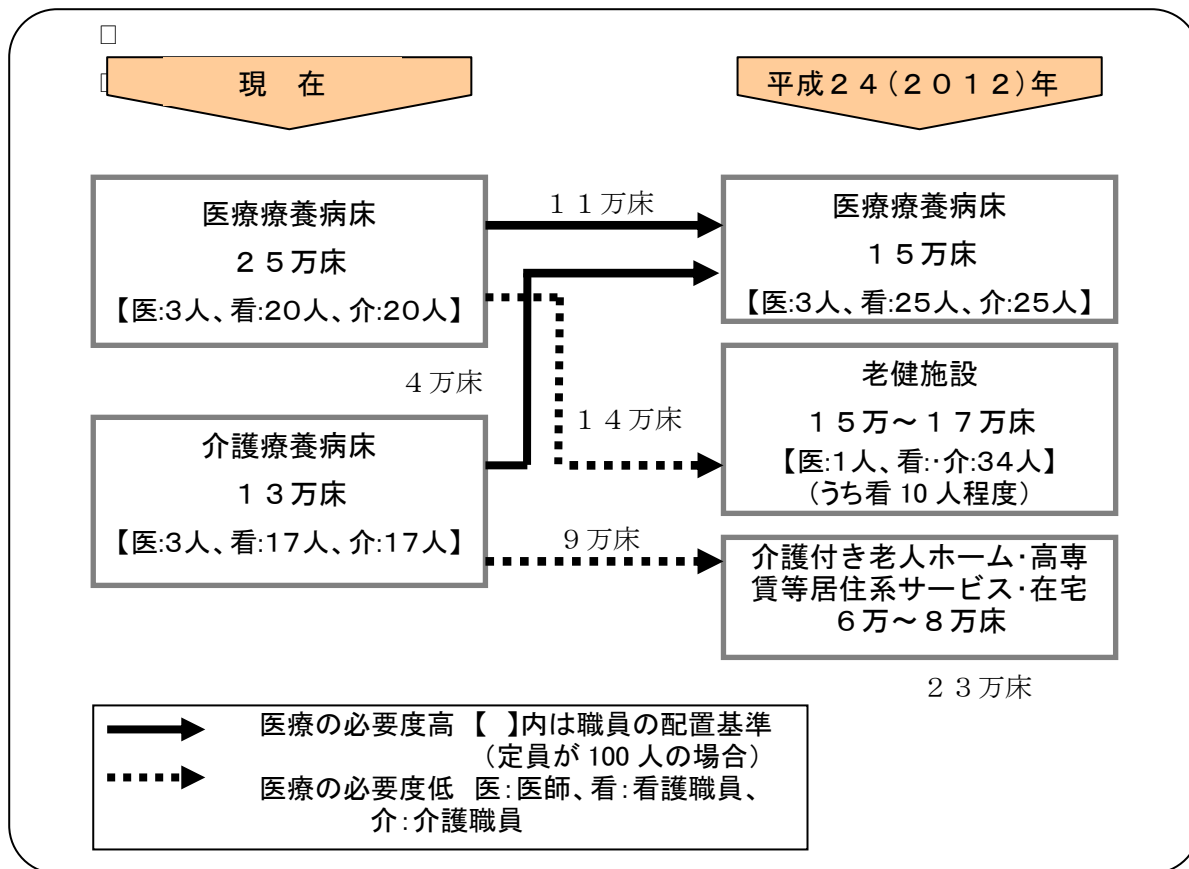
1 7

京

□



□8□



厚生労働省資料より作成、平成20年7月現在

□
□
□
□
□
□
□
□
□
□
□
□
□
□
□
□
□
□
□
□
□
□
□

<input type="checkbox"/>	<input type="checkbox"/>
<input type="checkbox"/>	<input type="checkbox"/>

□□

□

□□



□


□

□□

■

□

□



健

京

健

付

〇〇

□

■

〇〇

□

〇〇〇

〇〇〇

〇〇〇

〇〇〇

□

〇〇〇〇〇〇〇〇〇

〇〇

□

〇〇

□ 〇

〇〇〇〇

□ 〇

〇〇〇〇

□ 〇〇

□ 〇〇

□

〇〇〇〇

□ 〇〇〇

□

〇

〇〇〇〇

〇〇〇

□ 〇〇〇

〇〇〇〇〇

□

〇〇〇〇〇〇〇〇〇〇

〇〇〇

□

〇

〇〇〇〇

□ 〇〇〇

□ 〇〇

□

□

〇〇

□ 〇〇〇

□ 〇〇

〇〇〇〇〇

□

□


□□■□

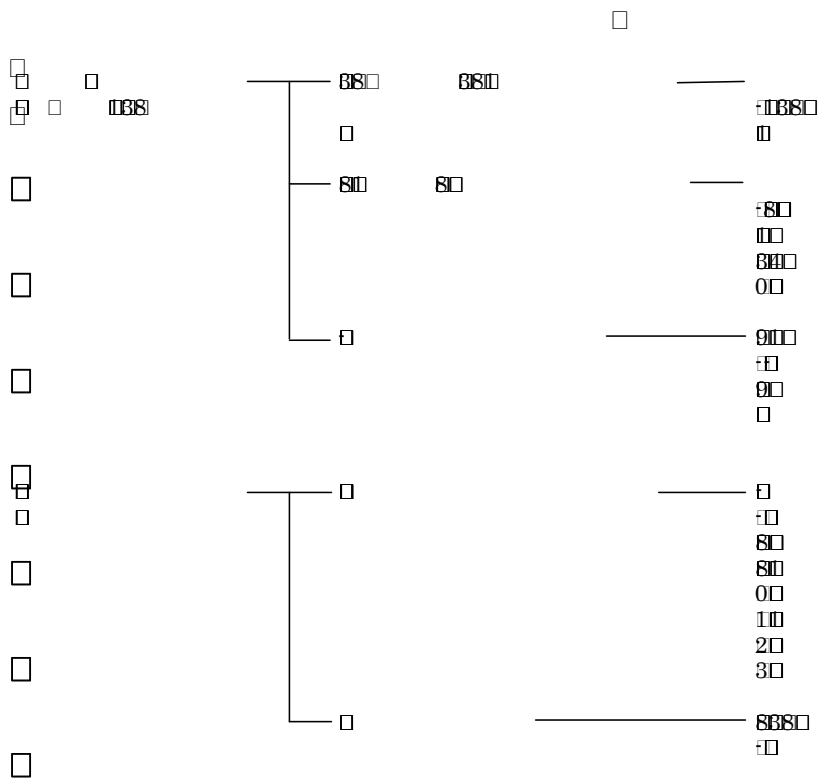
□□

□

□□□

□□





-
- 8888
- 8888
-
- 8888
- 8888
-
-

□	□
□	688 □
□	100
□	888
□	□
□	8888 888
□	888 □

<input type="checkbox"/>
<input type="checkbox"/>
<input type="checkbox"/>

□□

■

□□

□

□□□

□ □

□

■□

□ □

■□

□□

□ □

□

□□□

□□□

□□□

□ □□

□ □

□□□

□

□□□□□

□□□□

■□□

□

□

□□□□□□

□□

□□□□□□

□□□

□

□□

□□□

□□□

□ □

□□□□□□

□□□

□ □□

□ □□

□

□□

□ □□□

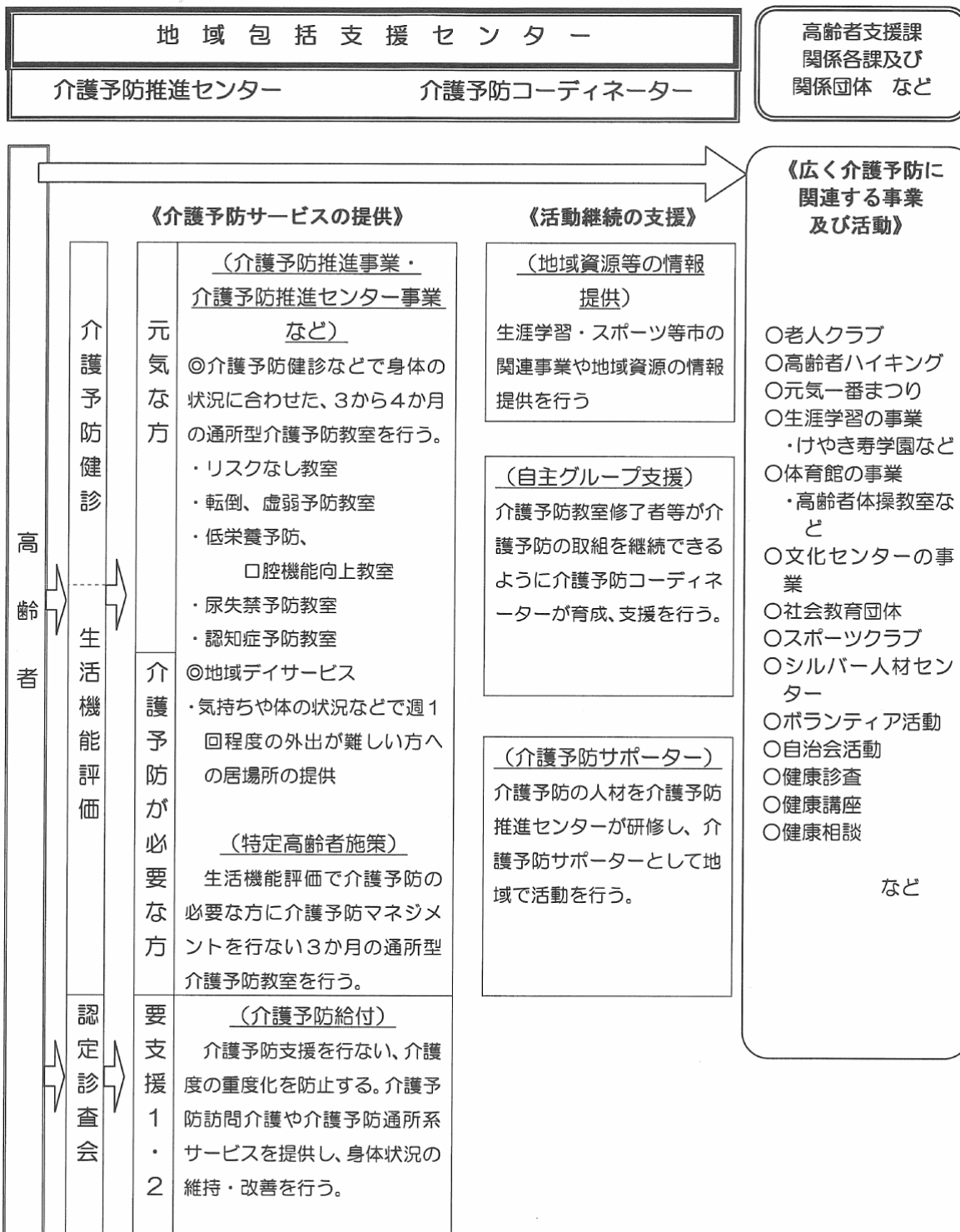
□ □

□□

□ □□□

□□

□□





□

■

■4□

8□

■

■□

□

■

■

■□

□

□

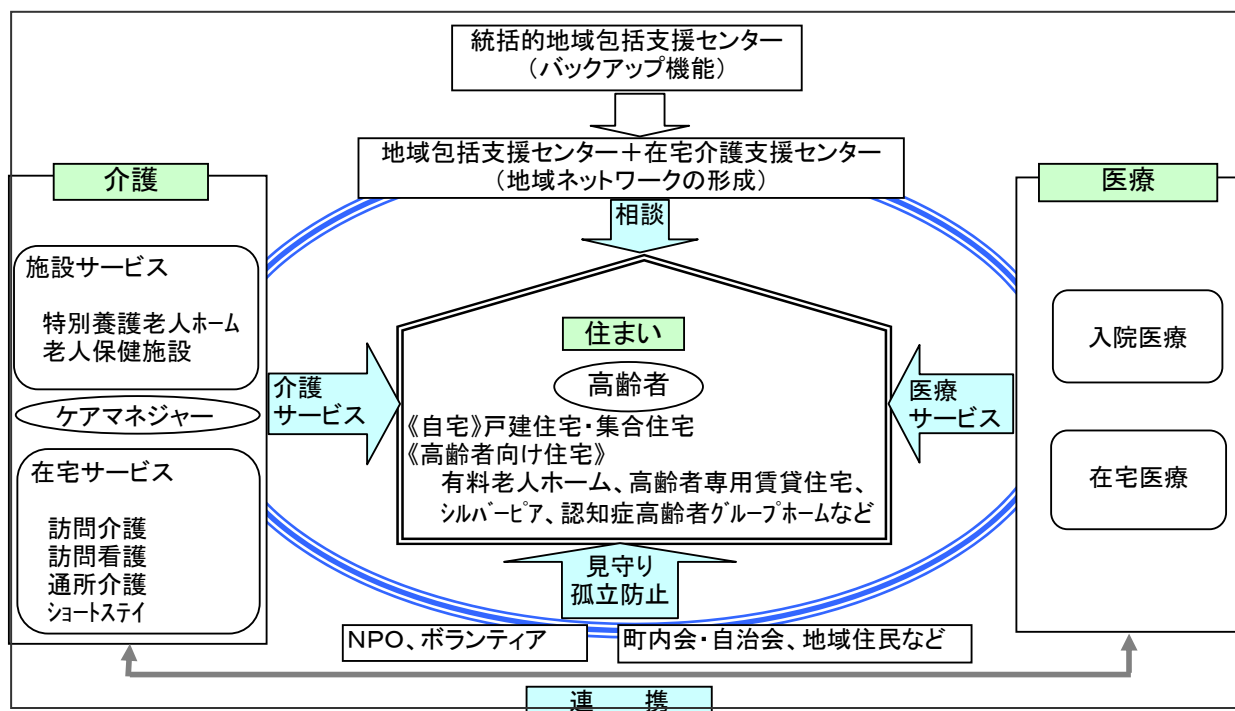
□

□

□

→ 要支援・要介護認定者および候補者

		認知症予防(元気高齢者)	軽度認知症	中等度認知症	重度認知症	
本人および 家族支援	(介護予防)	介護予防事業 (介護予防推進事業・介護予防推進センター事業)				
			(新) 介護予防コーディネーター等 による訪問型介護予防啓発事業 (「閉じこもり・うつ・認知症」のリスク者含む)			
	(権利擁護)			地域権利擁護事業(社協)	権利擁護(成年後見制度)	
	(生活支援)			(新) 認知症支援ボランティア		
			介護保険(要支援) 介護予防給付	介護保険(要介護) 介護給付(在宅サービス)	訪問介護、通所介護等 短期入所(特養、老健、療養病床)	
	(一時入所・入所)	自立支援ショートステイ (緑苑、介護予防推進センター)		介護給付(施設サービス、地域密着型サービス)		
(医療)		(新) 地域医による物忘れ相談	高齢者精神医療相談班(多摩総合精神保健センター)			
家族支援		家族介護者教室(社協・在支)				
地域支援	(大人数型)	タウンミーティング(社協)				
		見守りネットワーク・認知症高齢者の地域での見守りに関する講演会等				
	(少人数型)	(新) 認知症ささえ隊(認知症サポーター)の養成[全国キャラバンメイト連絡協議会が養成するキャラバンメイトによる] (新) 地域の講座(介護予防教室等)				
緊急時対応		高齢者緊急一時保護施設				



□□

□

88000□

00000□

000□

00000□

□

□

□

88000□

□

8800□

0000□

8800□

8800□

8800□

□

00000□

□

□

80

000□

000000□

8800□

□

00

□

□

□	000□	000□	000□
□	□	□	□

□

000□

00

000□

高齢者保健福祉計画・介護保険事業計画（第4期）

<input type="checkbox"/>	<input type="checkbox"/>	<input type="checkbox"/>	<input type="checkbox"/>
<input type="checkbox"/>	<input type="checkbox"/>	<input type="checkbox"/>	<input type="checkbox"/>

<input type="checkbox"/>	<input type="checkbox"/>	<input type="checkbox"/>	<input type="checkbox"/>
<input type="checkbox"/>	<input type="checkbox"/>	<input type="checkbox"/>	<input type="checkbox"/>

<input type="checkbox"/>	21	22	23
<input type="checkbox"/>			

①

□□□

□

	21	22	23
	0	0	80

	21	22	23
	0	34	0

	21	22	23
		48	

<input type="checkbox"/>
<input type="checkbox"/>
<input type="checkbox"/>

□□

□

□8□□

□

888□

8□

□

8□

□8□

8□

□

8□□

□88□

888□

88□

□

8□

□	□
8□□ 8□	□

□□□

80

38 □ 038

□□

800

□

□□□

□

□

□□

□	□
□	□

□□□□

□	□
□□□ □	□

10

□	□
8 ■■■ 20 ■■	□

□□□

□ □

□

■

□□

□□□

□□

□□□

□

□□□

□

□□□

□

□□

□□

□□□

□□□

□ □

□□□

□□

□□□

□

□

□□

□ □□

□	□
□□□ □ □□	□

□	□
1188 8 □ □	□ 事

□

□	□
□ □	□ 11

高齢者保健福祉計画・介護保険事業計画（第4期）

□

□□

□	□
□ □□	□

4

20

40

65

	40 4 万
	5 65
	65

□

00

<p> <input type="checkbox"/> <input type="checkbox"/> <input type="checkbox"/> <input type="checkbox"/> <input type="checkbox"/> <input type="checkbox"/> <input type="checkbox"/> <input type="checkbox"/> <input type="checkbox"/> <input type="checkbox"/> <input type="checkbox"/> <input type="checkbox"/> <input type="checkbox"/> <input type="checkbox"/> <input type="checkbox"/> <input type="checkbox"/> <input type="checkbox"/> <input type="checkbox"/> <input type="checkbox"/> <input type="checkbox"/> <input type="checkbox"/> <input type="checkbox"/> </p> <p> <input type="checkbox"/> <input type="checkbox"/> <input type="checkbox"/> <input type="checkbox"/> <input type="checkbox"/> <input type="checkbox"/> </p> <p> <input type="checkbox"/> <input type="checkbox"/> <input type="checkbox"/> <input type="checkbox"/> </p>
--

□

00

□	□
□	□

□□

□

■□□

8081□ □□□

□□

8081□ □□□□

□

□

800□

808


808□ □808□ □□

81□


□

8□

□	□
■■■ □	□
	5

□	□
 8□	□

8□

□	□
 8□ □	□

□□ □□

□	□
□□ □□	□ □ □

□□

88□□□□

8□

□□□

■

8□


□□□

□□□□

□

□

□

□	□
 8□ □□	□
□□	

1480

□	□
1480	□

--	--

□

□	□
1480 □ □	□
□	

00

□	□
□	□



--	--

2000

□ □

□	□
□ □ □ □ □ □ □ □ □ □	□
□	
□	

高齢者保健福祉計画・介護保険事業計画（第4期）

□	□
 □ 88  □	□
	29

□

□□

■

□

□

□

□	□
□	□

	万

□ □

□
 □ □ □
 □ □
 □
 □

□ □

□ □ □ □

□ □

□ □ □

□ □ □

□ □ □

□ □ □

□

□

□ □

□ □ □

□	□
□ □ □ □ □ □	□

□ □ □ □

□ □

□	□
□ □ □ □ □ □	□

□ □

□	□
□ □	□

800

■

■

■

■

□

□

80

□	□
■ 80 □	□

80


□	□
■ 80 □	□

□	□

□	□

00

□	□
 □	□ 事

□	□
 □	□

□□

- -
 -
 -
 -
-
- -
 -
 -

□

□	□
□ □	□

□□

□	□
□	□

□□

□	□
■□□ □	□

800

□	□
■■■ □□ □	□

00

□	□
□	□

000

□	□
■■■ □□	□

20

□	□
■■■ □	□

30

□	□
■■■ □	□

□

□□

□

□

888


□□

□	□
888 □□	□

□□

□	□
■■■■ □	□

	<input type="checkbox"/>
<input type="checkbox"/> <input type="checkbox"/> <input type="checkbox"/>	
	<input type="checkbox"/>



制度

介護

介護

保

制度

38

□ □

□
38
□□□□
88□
□
38
□ □□
888
□
□

□ □

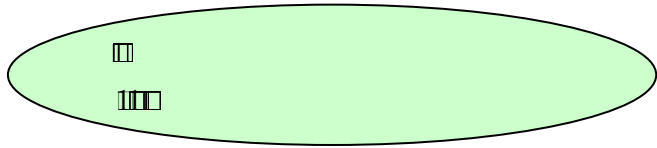
□ □

□ □□



□ □□

□□□

□ □



□
38
- 38
38
- 38
38
- 38
□ □



38
2
3

1
38
- 38
38
/ 0
38
38
- 38
□ TM
□ 38
□ 38

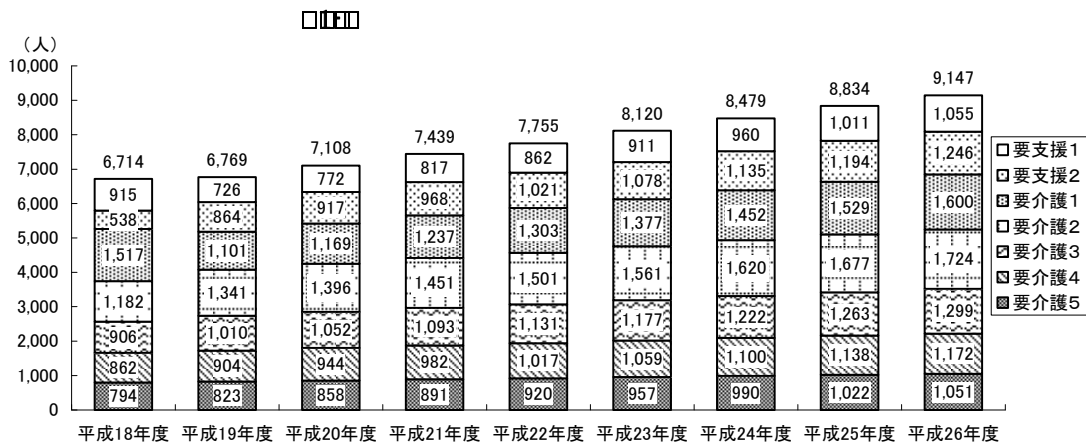
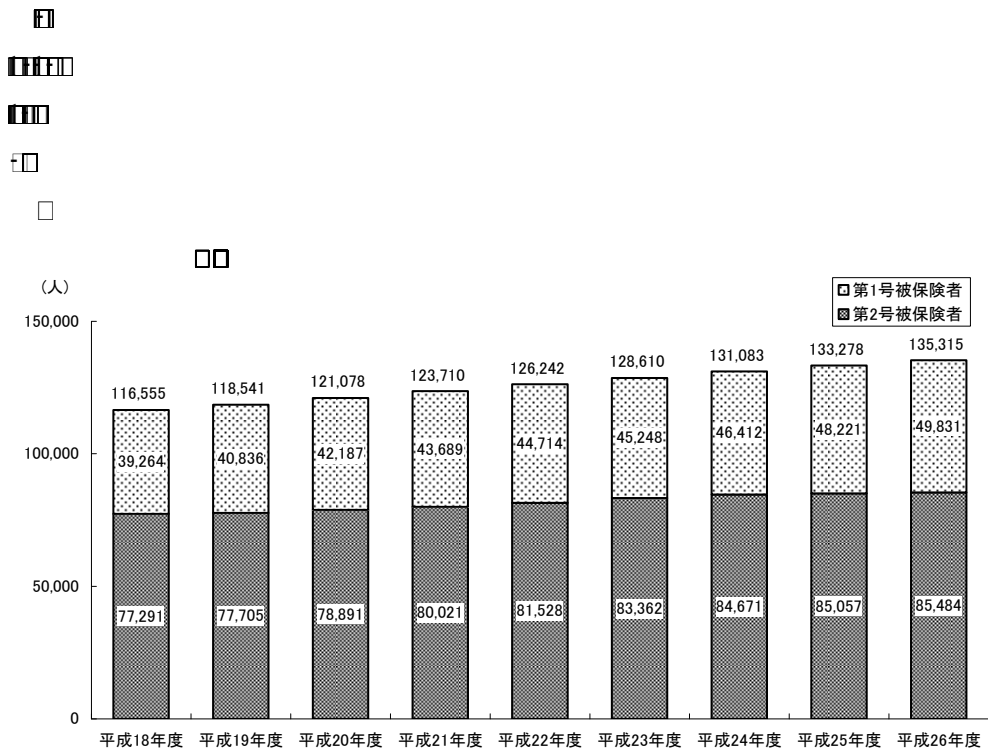
□
□□□
38
□
□

□ □

0080

□

□



	平成18年度	平成19年度	平成20年度	平成21年度	平成22年度	平成23年度	平成24年度	平成25年度	平成26年度
認定率	16.5	16.0	16.3	16.4	16.7	17.3	17.6	17.7	17.7

□

□

80

000

000000

000000

0000

000

□

0000

00

□

80

□

□

8000

800000

8000

□

800

□

□

〇〇

	区分	年あたり単位	平成21年度	平成22年度	平成23年度
□	全体	—			
□ 訪問介護・介護予防訪問介護	介護給付	回	339,841	358,771	373,272
□	予防給付	人	7,756	8,148	8,561
□	全体	回	11,872	12,416	12,885
□ 訪問入浴介護・ 介護予防訪問入浴介護	介護給付	回	11,818	12,359	12,825
□	予防給付	回	54	57	60
□	全体	回	31,148	34,048	35,920
□ 訪問看護・ 介護予防訪問看護	介護給付	回	29,926	32,698	34,492
□	予防給付	回	1,222	1,350	1,428
□	全体	日	2,007	2,086	2,264
□ 訪問リハビリテーション・ 介護予防訪問リハビリテーション	介護給付	日	1,723	1,786	1,947
□	予防給付	日	284	300	317
□	全体	人	7,680	7,909	8,058
□ 居宅療養管理指導・ 介護予防居宅療養管理指導	介護給付	人	7,023	7,181	7,260
□	予防給付	人	657	728	798
□	全体	—			
□ 通所介護・ 介護予防通所介護	介護給付	回	112,220	116,130	120,343
□	予防給付	人	3,543	3,624	3,655
□	全体	—			
□ 通所リハビリテーション・ 介護予防通所リハビリテーション	介護給付	回	46,484	48,338	49,798
□	予防給付	人	869	932	985
□	全体	日	37,228	38,851	40,047
□ 短期入所生活介護・ 介護予防短期入所生活介護	介護給付	日	36,671	38,261	39,423
□	予防給付	日	557	590	624
□	全体	日	14,478	15,014	15,528
□ 短期入所療養介護・ 介護予防短期入所療養介護	介護給付	日	14,420	14,955	15,468
□	予防給付	日	58	59	60
□	全体	人	4,458	5,008	5,135
□ 特定施設入居者生活介護・ 特定介護予防施設入居者生活介護	介護給付	人	3,906	4,420	4,523
□	予防給付	人	552	588	612

	区分	年あたり単位	平成21年度	平成22年度	平成23年度
介護老人福祉施設	介護給付	人	7,440	7,608	8,724
介護老人保健施設	介護給付	人	4,704	4,836	5,160
介護療養型医療施設	介護給付	人	2,052	1,692	1,164

80

□

□

□□□□

□

□

□□

□

□

□

□

□

□

□

□

□

□

□

□

□

□

□

	区分	年あたり単位	平成21年度	平成22年度	平成23年度
夜間対応型訪問介護	全体	人	993	1,123	1,228
認知症対応型通所介護・ 介護予防認知症対応型通所介護	全体	回	12,805	15,109	17,757
	介護給付	回	12,664	14,941	17,580
	予防給付	回	141	168	177
小規模多機能型居宅介護・ 介護予防小規模多機能型 居宅介護	全体	人	49	92	153
	介護給付	人	49	92	153
	予防給付	人	0	0	0
認知症対応型共同生活介護・ 介護予防認知症対応型 共同生活介護	全体	人	1,212	1,428	1,644
	介護給付	人	1,152	1,368	1,584
	予防給付	人	60	60	60
小規模介護老人福祉施設	全体	人	0	348	348
小規模特定施設入居者生活介護・ 予防小規模特定施設入居者生活介 護	全体	人	0	0	0

報

	平成21年度	平成22年度	平成23年度	合計
総給付費	9,394,655,415円	9,808,179,264円	10,239,711,234円	29,442,545,913円
特定入所者介護サービス費等給付額	315,704,488円	334,646,757円	354,725,562円	1,005,076,807円
高額介護サービス費等給付額	161,759,985円	171,165,451円	181,135,378円	514,060,814円
算定対象審査支払手数料	16,340,000円	17,195,000円	18,050,000円	51,585,000円
審査支払手数料支払件数	172,000件	181,000件	190,000件	543,000件
標準給付費見込額	9,888,459,888円	10,331,186,472円	10,793,622,174円	31,013,268,534円

□

□

■ □ □ □

□ □ □ □

□

□

		○ □ ○ □	○ □	
□		□ □ □		
□	□	□ □ □	□	
□	□ □	□ □ □		
□	□ □	□ □	□	
□	□ □	□ □ □	□	
□	□	□ □ □		
□		□ □ □		

□
□
□
□
□
□
□
□
□

□

■

□

■ ■

□ □ □ □

■ □ □

■ □ □ □

■

□

□
□
□

8

□

1

1

1

1

1

□

2

8

1

1

1

1

1

1

1

□

3

1

1

□

1

1

□

4

1

1

1

1

□

□

□

□

□

■

■

□

□

■□□

□

■□□

■□□□□□□

□□□

□

□

■□□

■□

■□□

■□□

■□□□

□

□

□

□ □ □

□

□ □

□ □

□ □

□ □ □

□ □ □

□ □

□

□ □

□ □

□

□ □

□ □ □ □

□ □

□ □

□ □

□

□ □

□ □ □

□ □

□ □

□ □ □ □

□

□ □

□

□ □ □ □

□ □ □ □ □ □ □

□ □ □ □

□ □ □ □

□ □ □ □

□

□

□

10

- 10
- 10
- 10
- 10
- 10
- 10
- 10
- 10
- 10
- 10

10

- 10
- 10
- 10
- 10
- 10
- 10
- 10
- 10

10		10
10	10 10	10
10	10 10	10
10	10	10
10	10 10	10
10	10	10
10 10	10	10
10 10	10 10	10
10 10	10 10	10
10 10	10 10	10
10 10	10 10	10
10 10	10	10

10



	<input type="checkbox"/>
<input type="checkbox"/>	
	<input type="checkbox"/>

□□

□

□□

□

□□□

□□□

■

□□□

□

□□

□ □□

□□□

□□□

□□

□ □□

□□

□□

□□□

□

□ □□

□

□□

□□□

■

□

□

□

□ □□

□ □□

□

□ □□

□ □□

□ □□

□

□□

□ □

□

□

□□

□

■

□

■

□

□

□□

□

■

□

□

□□

□

□□

□

■□□

□

□□□□

□□□

□

□

□

□

□

□

□

□

□

□

□

□

□

□

□

□

□

□

□

□

□

□

□

□

□

□

□

□

□

□

□

□

