

①市民一般調査

調査票種類

1. 40～64歳	478 (20.5)	
2. 65歳以上	1,849 (79.5)	
合計	2,327 (100.0)	

この調査票はどなたがご記入されますか

1. あて名ご本人	2,140 (92.0)	
2. ご家族	80 (3.4)	
3. その他	3 (0.1)	
4. 無回答	104 (4.5)	
合計	2,327 (100.0)	

F1. あなたの性別

1. 男性	1,068 (45.9)	
2. 女性	1,226 (52.7)	
3. 無回答	33 (1.4)	
合計	2,327 (100.0)	

F2. あなたの年齢(平成28年10月1日現在)

1. 40～49歳	226 (9.7)	
2. 50～59歳	180 (7.7)	
3. 60～64歳	67 (2.9)	
4. 65～69歳	574 (24.7)	
5. 70～74歳	471 (20.2)	
6. 75～79歳	402 (17.3)	
7. 80～84歳	272 (11.7)	
8. 85～89歳	113 (4.9)	
9. 90～94歳	6 (0.3)	
10. 95歳以上	1 (0.0)	
11. 無回答	15 (0.6)	
合計	2,327 (100.0)	

F3. あなたは、現在どなたと一緒に住まいますか(複数回答)

1. ひとり暮らし(自分のみ)	343 (14.7)	
2. 配偶者	1,574 (67.6)	
3. 息子・娘	846 (36.4)	
4. 息子・娘の配偶者	110 (4.7)	
5. 親	116 (5.0)	
6. 孫・ひ孫	131 (5.6)	
7. あなたや配偶者の兄弟姉妹	27 (1.2)	
8. その他	66 (2.8)	
9. 無回答	30 (1.3)	
合計	3,243 (139.4)	
回答者数	2,327 (100.0)	

F3-1. [F3で2～8のいずれかに○をつけた方]同居の方は、皆さん65歳以上ですか

1. はい	824 (42.2)	
2. いいえ	1,068 (54.7)	
3. 無回答	62 (3.2)	
合計	1,954 (100.0)	

F4. 日中、あなたはひとりであることが多いですか

1. ひとりであることが多い	701 (30.1)	
2. ひとりであることは少ない	1,549 (66.6)	
3. 無回答	77 (3.3)	
合計	2,327 (100.0)	

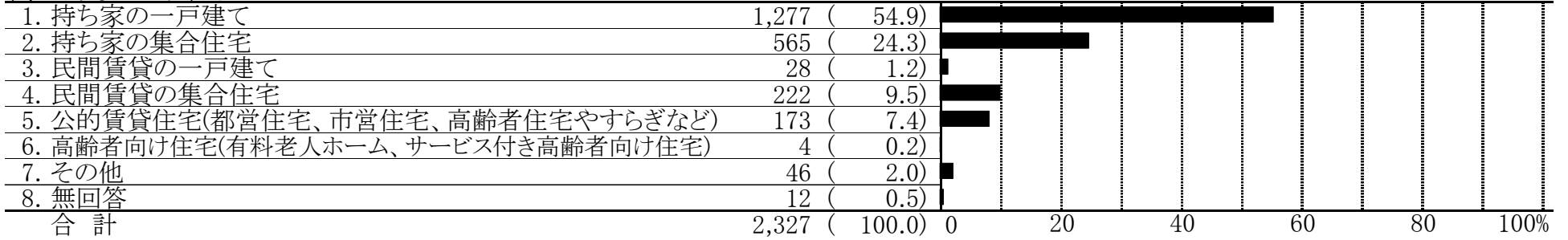
F5. あなたが、一番よく行き来する方(親族や友人・知人など)の所へ行く(もしくは行き来する方が来る)ためにかかる時間はどのくらいですか

1. とおり	160 (6.9)	
2. 15分未満	448 (19.3)	
3. 15～30分未満	335 (14.4)	
4. 30～45分未満	243 (10.4)	
5. 45分～1時間未満	286 (12.3)	
6. 1時間以上	413 (17.7)	
7. いない	362 (15.6)	
8. 無回答	80 (3.4)	
合計	2,327 (100.0)	

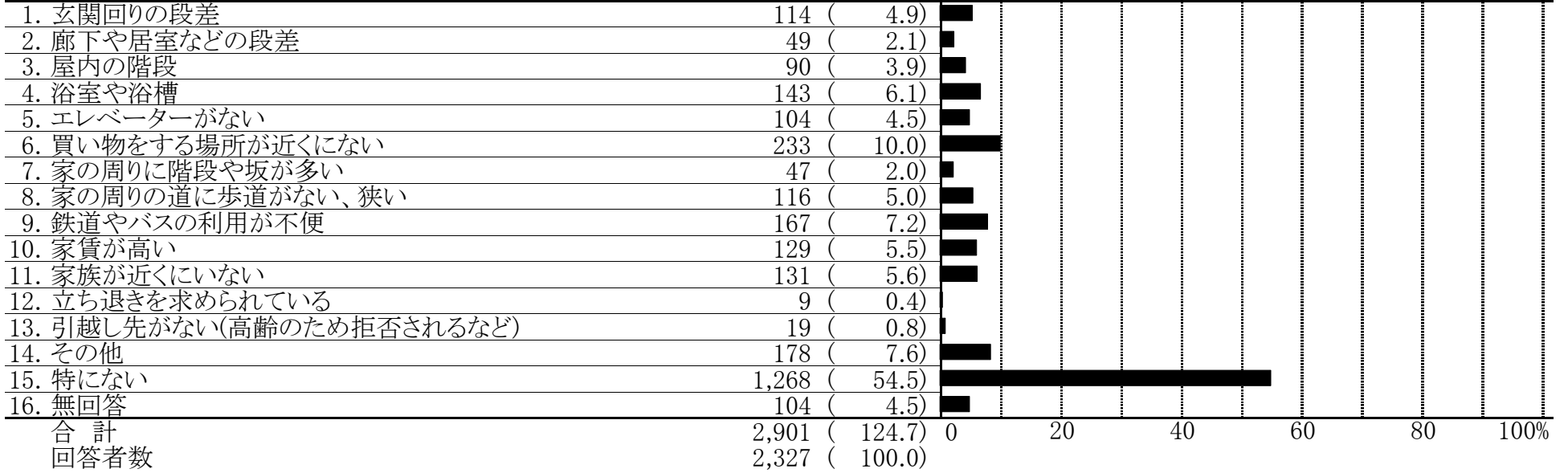
F6. あなたがお住まいの町名に該当する地区名

1. 第1地区(多磨町、朝日町、紅葉丘、白糸台1～3丁目、若松町、浅間町、緑町)	454 (19.5)	
2. 第2地区(白糸台4～6丁目、押立町、小柳町、八幡町、清水が丘、是政)	476 (20.5)	
3. 第3地区(天神町、幸町、府中町、寿町、晴見町、栄町、新町)	417 (17.9)	
4. 第4地区(宮町、日吉町、矢崎町、南町、本町、宮西町、片町)	286 (12.3)	
5. 第5地区(日鋼町、武蔵台、北山町、西原町、美好町1～2丁目、本宿町3～4丁目、西府町3～4丁目、東芝町)	296 (12.7)	
6. 第6地区(美好町3丁目、分梅町、住吉町、四谷、日新町、本宿町1～2丁目、西府町1～2、5丁目)	365 (15.7)	
7. その他(第1地区～第6地区以外)	19 (0.8)	
8. 無回答	14 (0.6)	
合計	2,327 (100.0)	

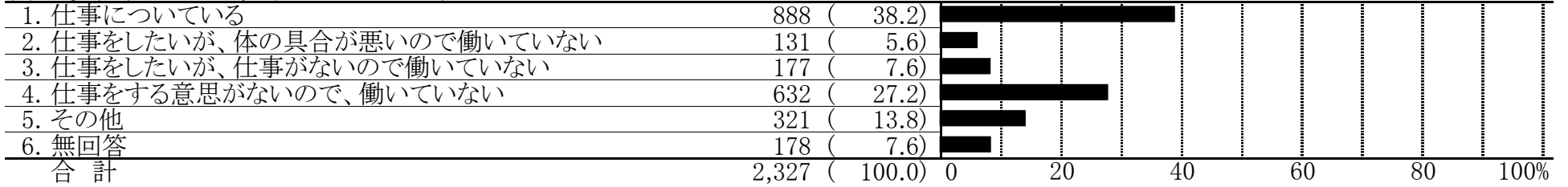
問1. あなたのお住まい



問2. 現在のお住まいや住環境などで困っていることはありますか(複数回答)



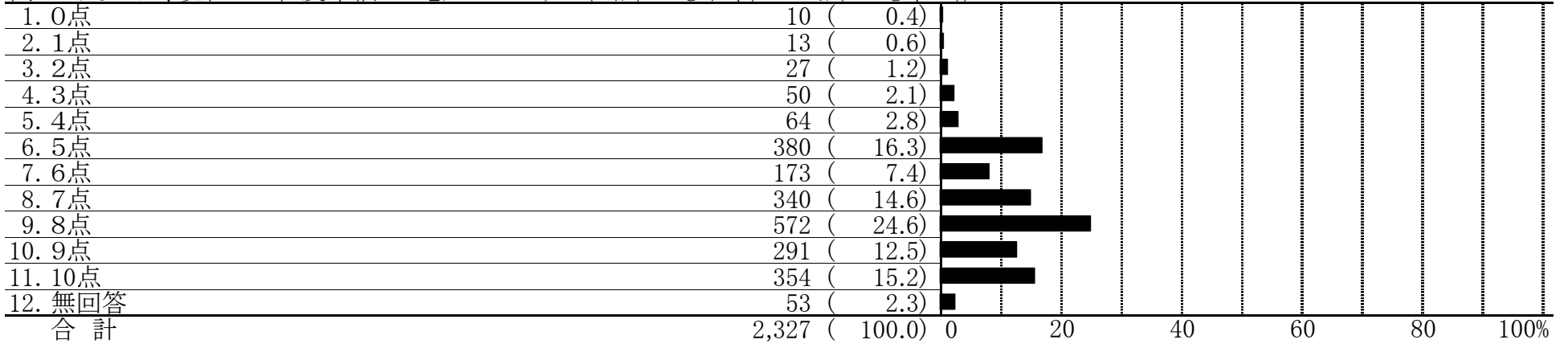
問3. 現在収入のある仕事についていますか



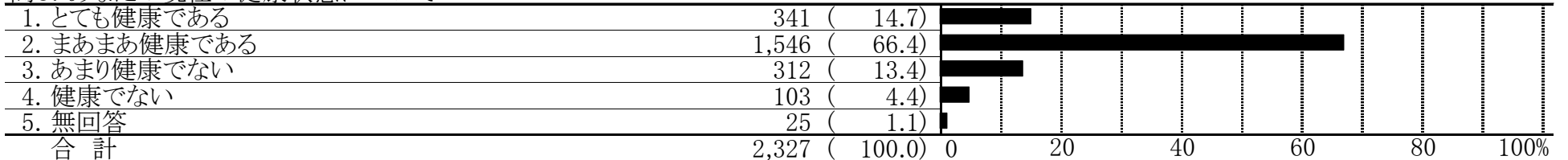
問4. 現在及び今後(65歳未満の方は65歳以上になった際)、どのようなかたちで働きたいと考えていますか



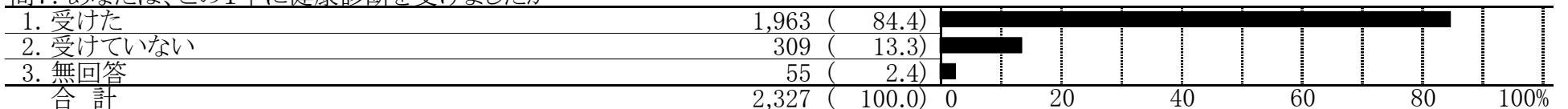
問5. あなたは、現在どの程度幸福だと感じていますか(0点(とても不幸)～10点(とても幸せ))



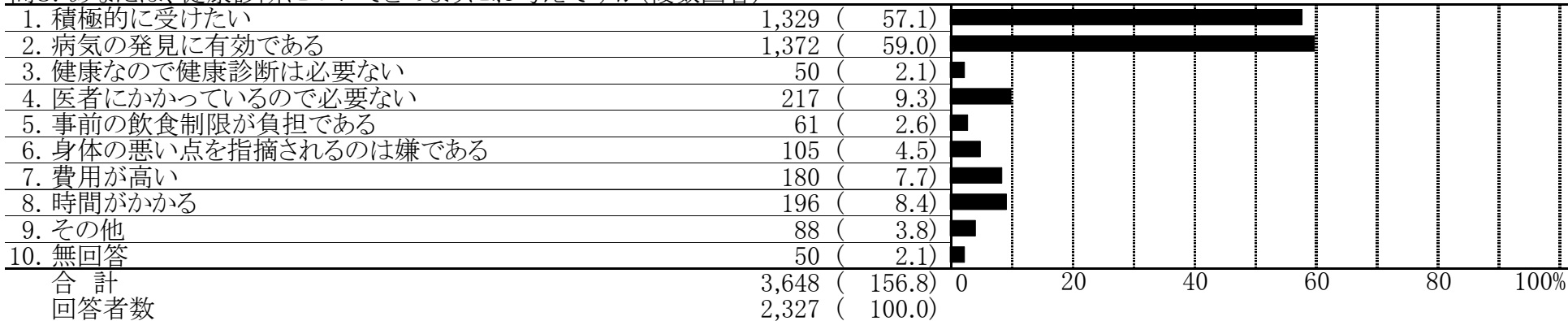
問6. あなたの現在の健康状態について



問7. あなたは、この1年に健康診断を受けましたか

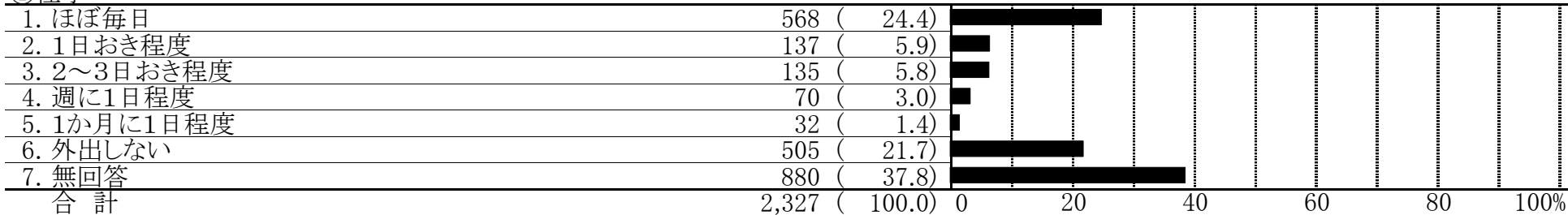


問8. あなたは、健康診断についてどのようにお考えですか(複数回答)



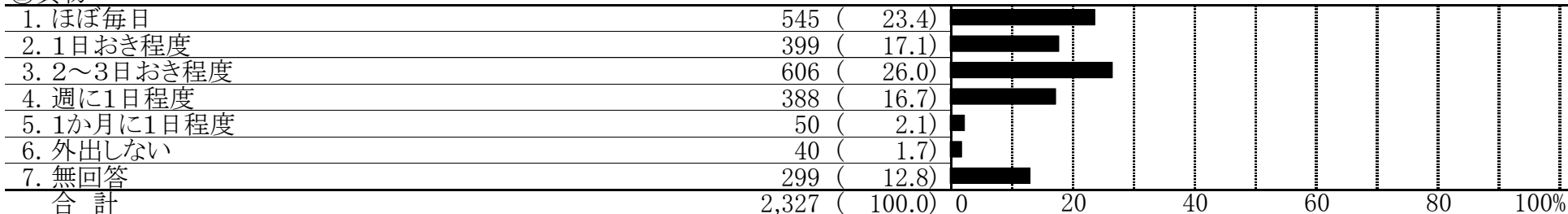
問9. あなたは、日ごろどのくらい外出されていますか

①仕事



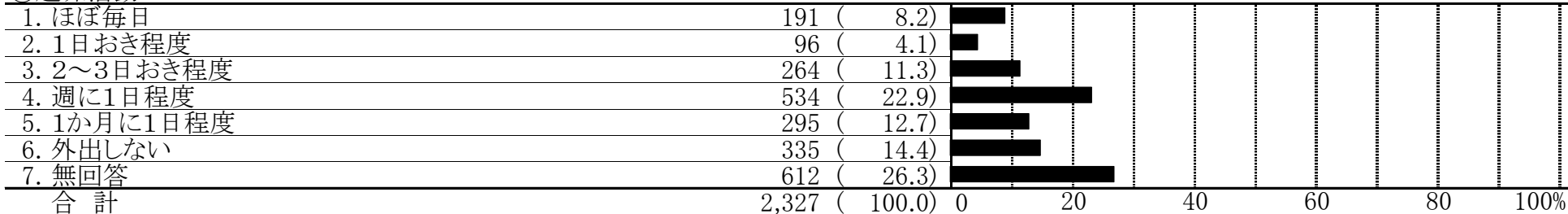
問9. あなたは、日ごろどのくらい外出されていますか

②買物



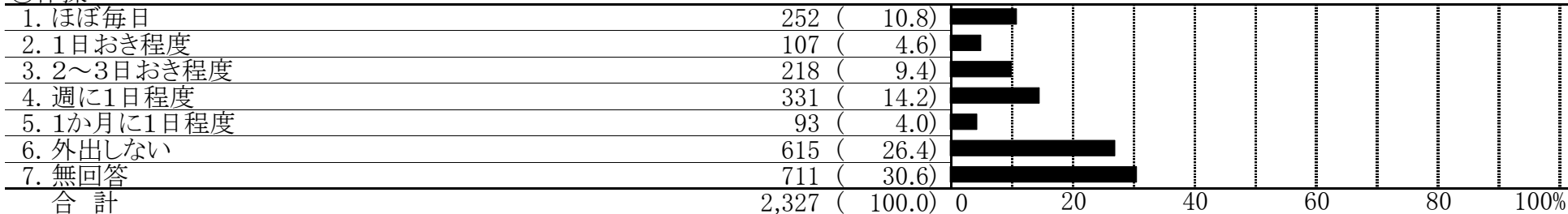
問9. あなたは、日ごろどのくらい外出されていますか

③趣味活動



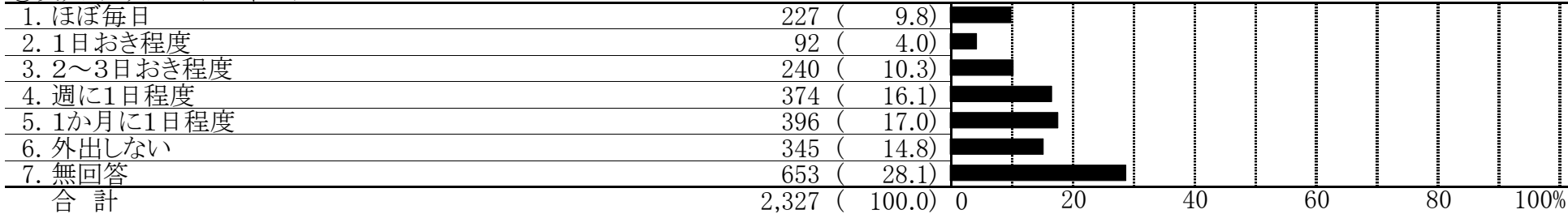
問9. あなたは、日ごろどのくらい外出されていますか

④体操



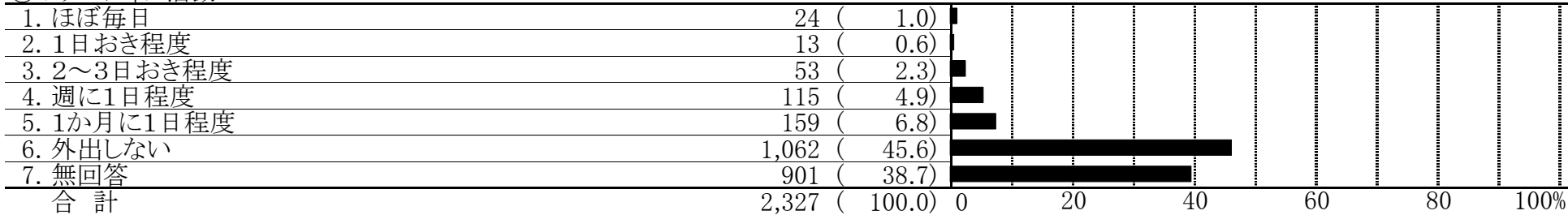
問9. あなたは、日ごろどのくらい外出されていますか

⑤友人・知人とのおしゃべり



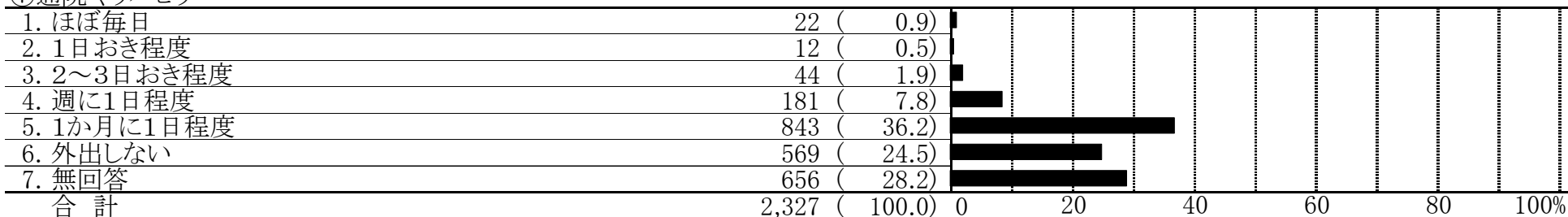
問9. あなたは、日ごろどのくらい外出されていますか

⑥ボランティア活動



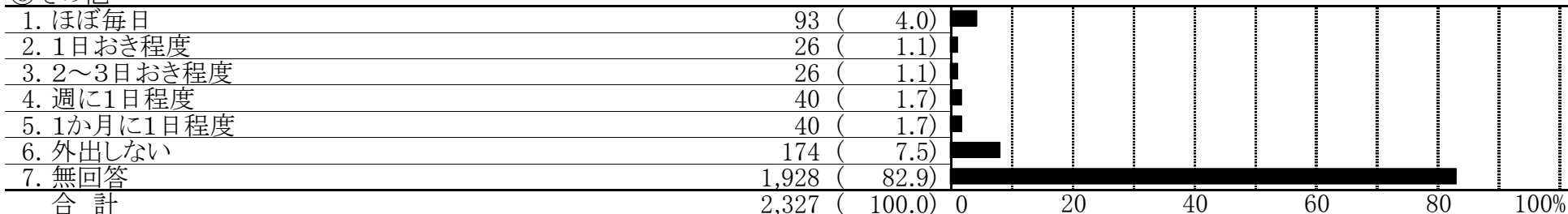
問9. あなたは、日ごろどのくらい外出されていますか

⑦通院やリハビリ

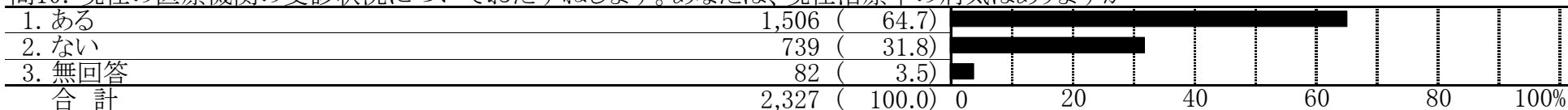


問9. あなたは、日ごろどのくらい外出されていますか

⑧その他

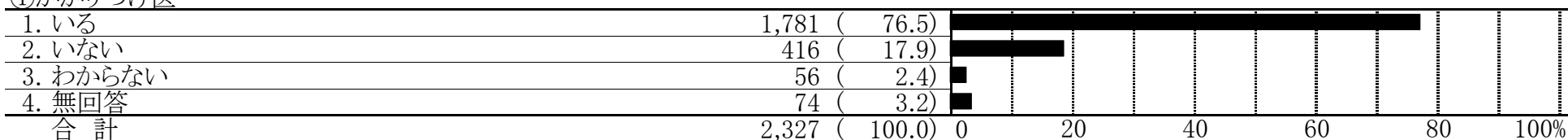


問10. 現在の医療機関の受診状況についておたずねします。あなたは、現在治療中の病気はありますか



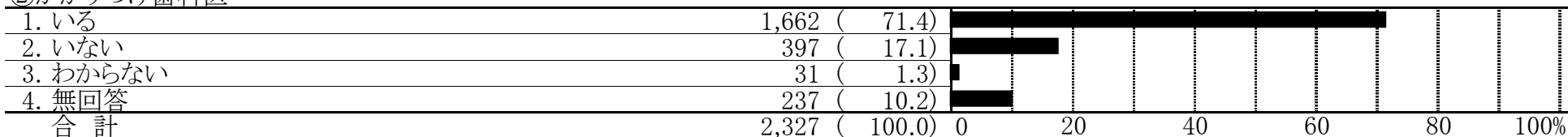
問11. あなたには、あなたの生活の状況などを理解していて、健康や病気のことを日ごろから気軽に相談できる「かかりつけ医」、「かかりつけ歯科医」、「かかりつけ薬局」がいますか

①かかりつけ医



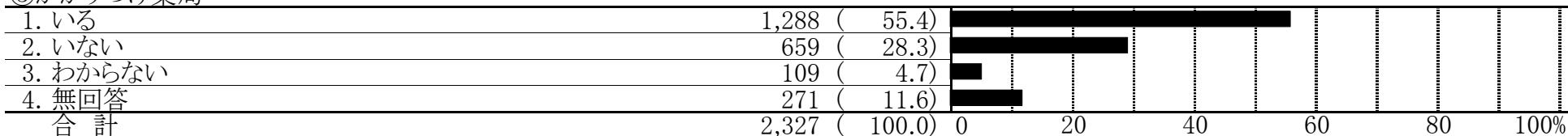
問11. あなたには、あなたの生活の状況などを理解していて、健康や病気のことを日ごろから気軽に相談できる「かかりつけ医」、「かかりつけ歯科医」、「かかりつけ薬局」がいますか

②かかりつけ歯科医

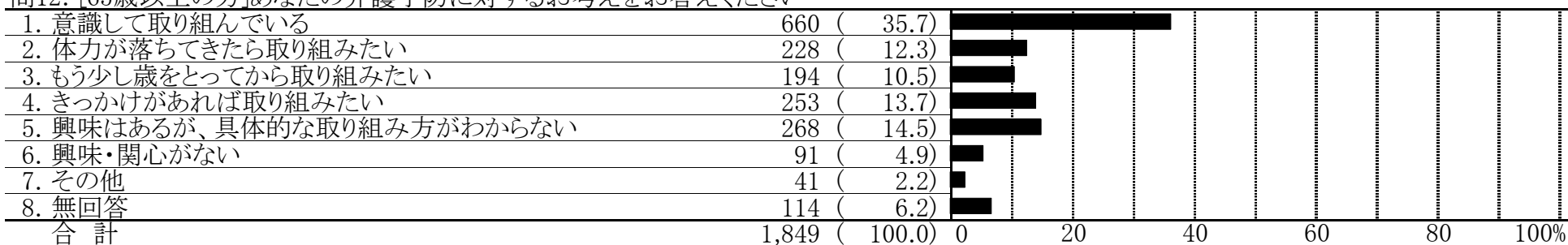


問11. あなたには、あなたの生活の状況などを理解していて、健康や病気のことを日ごろから気軽に相談できる「かかりつけ医」、「かかりつけ歯科医」、「かかりつけ薬局」がいますか

③かかりつけ薬局

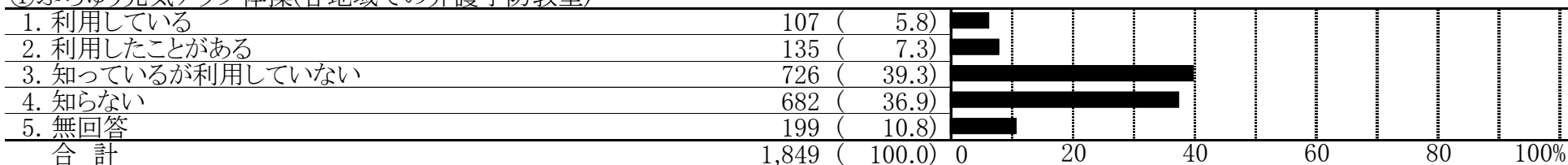


問12. [65歳以上の方]あなたの介護予防に対するお考えをお答えください



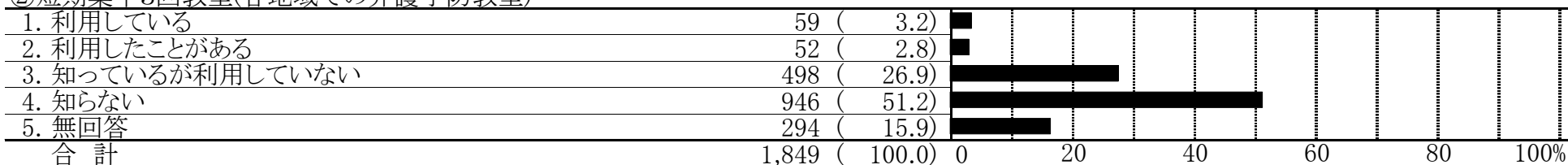
問13. [65歳以上の方]いつまでも元気で暮らせるための介護予防事業の利用状況

①ふちゅう元気アップ体操(各地域での介護予防教室)



問13. [65歳以上の方]いつまでも元気で暮らせるための介護予防事業の利用状況

②短期集中3回教室(各地域での介護予防教室)



問13. [65歳以上の方]いつまでも元気で暮らせるための介護予防事業の利用状況

③介護予防推進センターでの介護予防教室(3か月教室等)

1. 利用している	41 (2.2)	
2. 利用したことがある	93 (5.0)	
3. 知っているが利用していない	495 (26.8)	
4. 知らない	928 (50.2)	
5. 無回答	292 (15.8)	
合計	1,849 (100.0)	

問13. [65歳以上の方]いつまでも元気で暮らせるための介護予防事業の利用状況

④介護予防講座(運動、栄養、脳トレーニング)

1. 利用している	45 (2.4)	
2. 利用したことがある	88 (4.8)	
3. 知っているが利用していない	527 (28.5)	
4. 知らない	889 (48.1)	
5. 無回答	300 (16.2)	
合計	1,849 (100.0)	

問13. [65歳以上の方]いつまでも元気で暮らせるための介護予防事業の利用状況

⑤体力測定会

1. 利用している	66 (3.6)	
2. 利用したことがある	209 (11.3)	
3. 知っているが利用していない	520 (28.1)	
4. 知らない	777 (42.0)	
5. 無回答	277 (15.0)	
合計	1,849 (100.0)	

問13. [65歳以上の方]いつまでも元気で暮らせるための介護予防事業の利用状況

⑥介護予防相談

1. 利用している	6 (0.3)	
2. 利用したことがある	24 (1.3)	
3. 知っているが利用していない	655 (35.4)	
4. 知らない	840 (45.4)	
5. 無回答	324 (17.5)	
合計	1,849 (100.0)	

問13. [65歳以上の方]いつまでも元気で暮らせるための介護予防事業の利用状況

⑦ほっとサロン(地域デイサービス)

1. 利用している	35 (1.9)	
2. 利用したことがある	17 (0.9)	
3. 知っているが利用していない	636 (34.4)	
4. 知らない	857 (46.3)	
5. 無回答	304 (16.4)	
合計	1,849 (100.0)	

問13. [65歳以上の方]いつまでも元気で暮らせるための介護予防事業の利用意向

①ふちゅう元気アップ体操(各地域での介護予防教室)

1. 利用したい	296 (16.0)	
2. 利用したくない	319 (17.3)	
3. わからない	681 (36.8)	
4. 無回答	553 (29.9)	
合計	1,849 (100.0)	

問13. [65歳以上の方]いつまでも元気で暮らせるための介護予防事業の利用意向

②短期集中3回教室(各地域での介護予防教室)

1. 利用したい	246 (13.3)	
2. 利用したくない	300 (16.2)	
3. わからない	726 (39.3)	
4. 無回答	577 (31.2)	
合計	1,849 (100.0)	

問13. [65歳以上の方]いつまでも元気で暮らせるための介護予防事業の利用意向

③介護予防推進センターでの介護予防教室(3か月教室等)

1. 利用したい	225 (12.2)	
2. 利用したくない	313 (16.9)	
3. わからない	737 (39.9)	
4. 無回答	574 (31.0)	
合計	1,849 (100.0)	

問13. [65歳以上の方]いつまでも元気で暮らせるための介護予防事業の利用意向

④介護予防講座(運動、栄養、脳トレーニング)

1. 利用したい	336 (18.2)	
2. 利用したくない	270 (14.6)	
3. わからない	687 (37.2)	
4. 無回答	556 (30.1)	
合計	1,849 (100.0)	

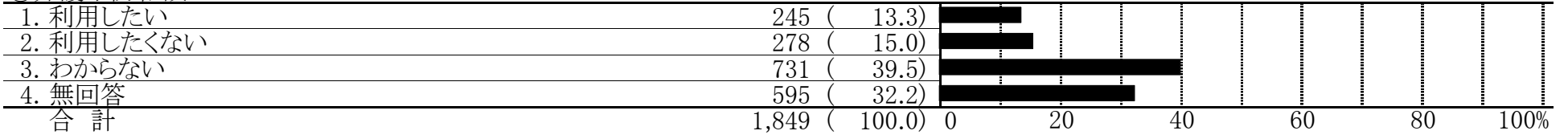
問13. [65歳以上の方]いつまでも元気で暮らせるための介護予防事業の利用意向

⑤体力測定会

1. 利用したい	429 (23.2)	
2. 利用したくない	259 (14.0)	
3. わからない	600 (32.4)	
4. 無回答	561 (30.3)	
合計	1,849 (100.0)	

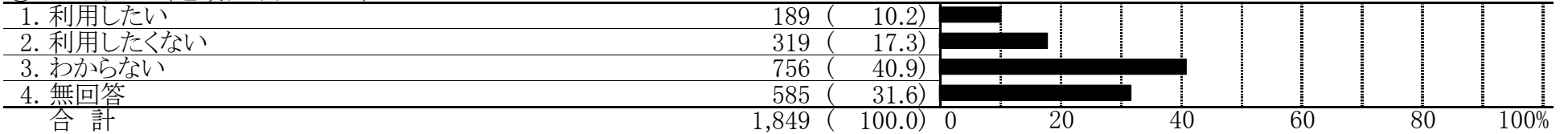
問13. [65歳以上の方]いつまでも元気で暮らせるための介護予防事業の利用意向

⑥介護予防相談

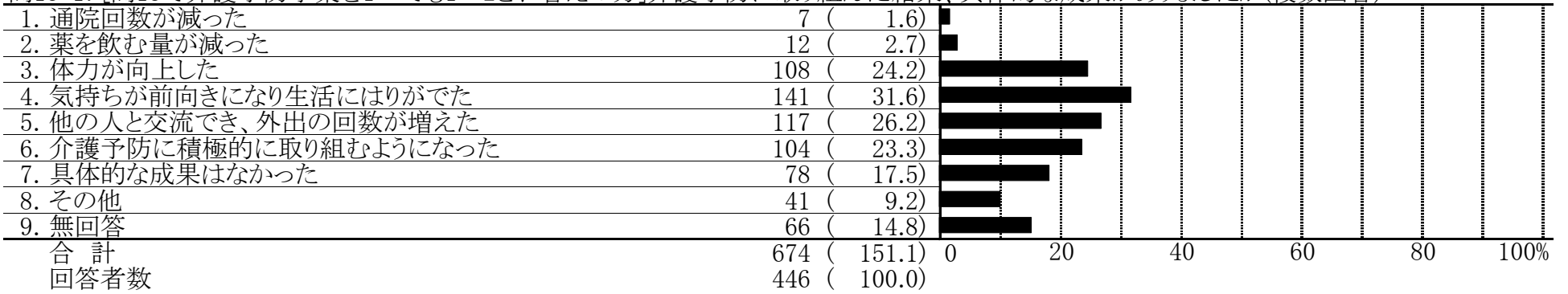


問13. [65歳以上の方]いつまでも元気で暮らせるための介護予防事業の利用意向

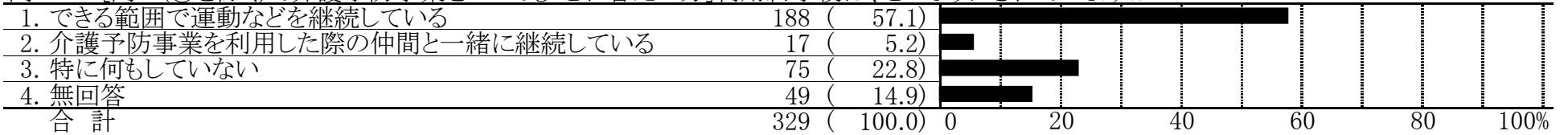
⑦ほっとサロン(地域デイサービス)



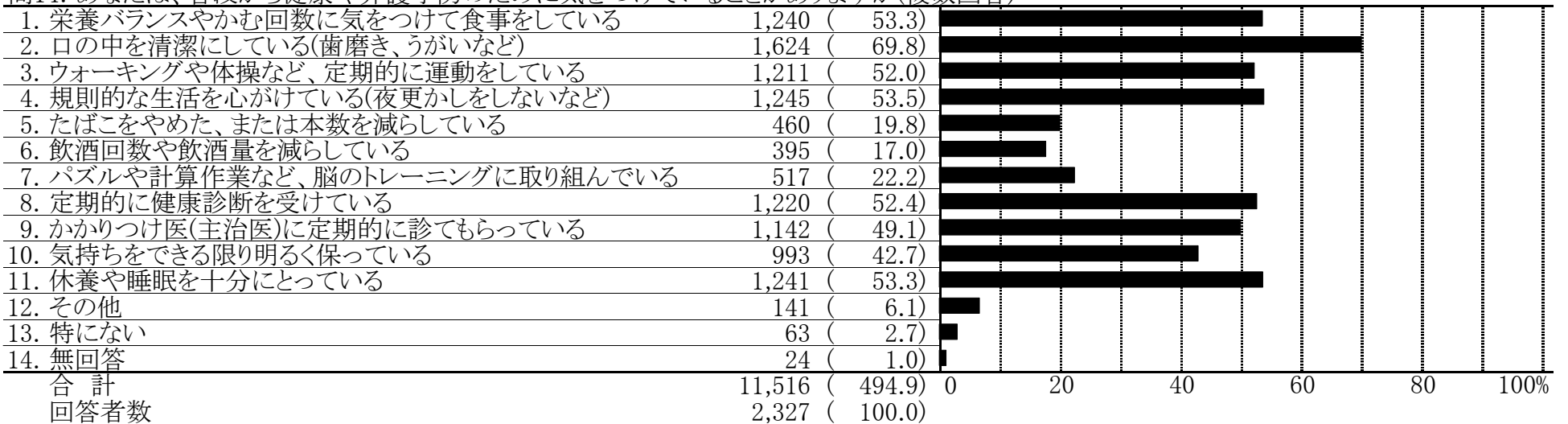
問13-1. [問13で介護予防事業を1つでも1~2とお答えの方]介護予防に取り組んだ結果、具体的な成果がありましたか(複数回答)



問13-2. [問13(⑥を除く)で介護予防事業を1つでも2とお答えの方]利用終了後は、どのようにされていますか



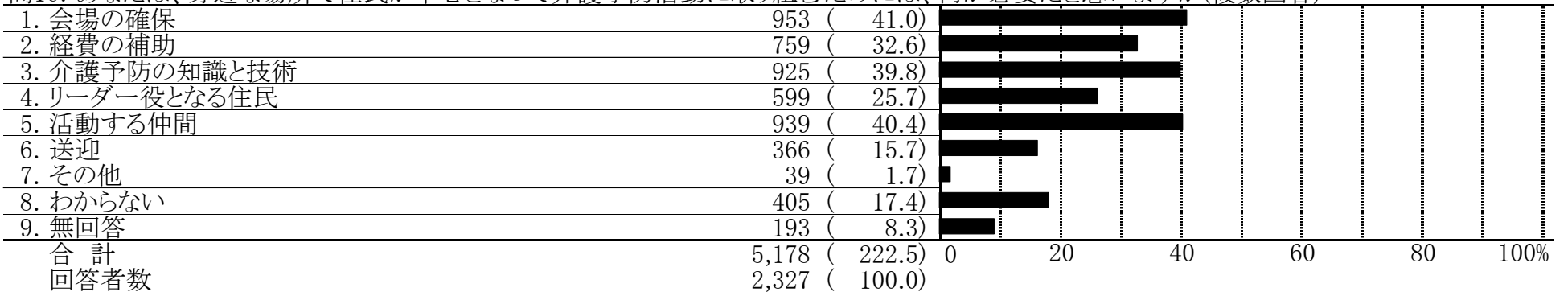
問14. あなたは、普段から健康や介護予防のために気をつけていることがありますか(複数回答)



問15. 今後の府中市の介護予防施策に望むことはどのようなことですか(複数回答)

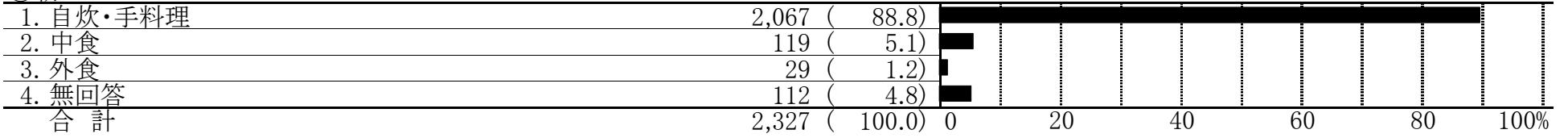


問16. あなたは、身近な場所で住民が中心となって介護予防活動に取り組むためには、何が重要だと思いますか(複数回答)



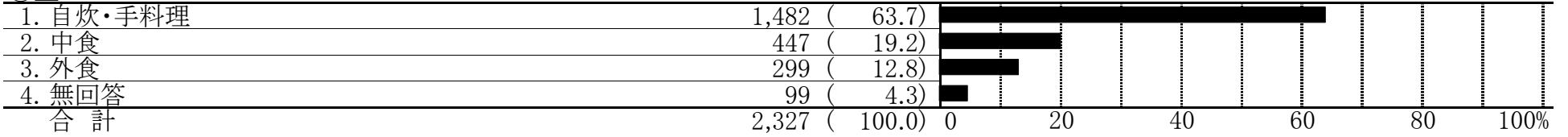
問17. あなたの普段の朝・昼・夜の食事は、自炊・手料理、中食、外食のどれになることが多いですか

①朝



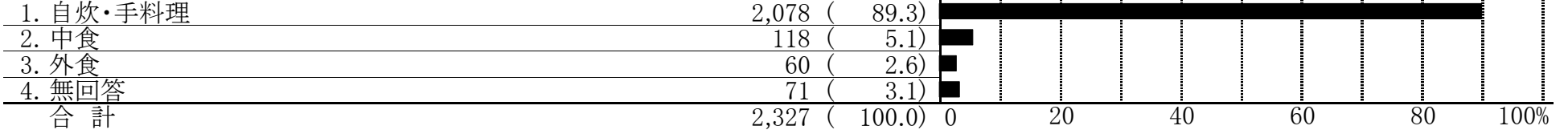
問17. あなたの普段の朝・昼・夜の食事は、自炊・手料理、中食、外食のどれになることが多いですか

②昼




問17. あなたの普段の朝・昼・夜の食事は、自炊・手料理、中食、外食のどれになることが多いですか

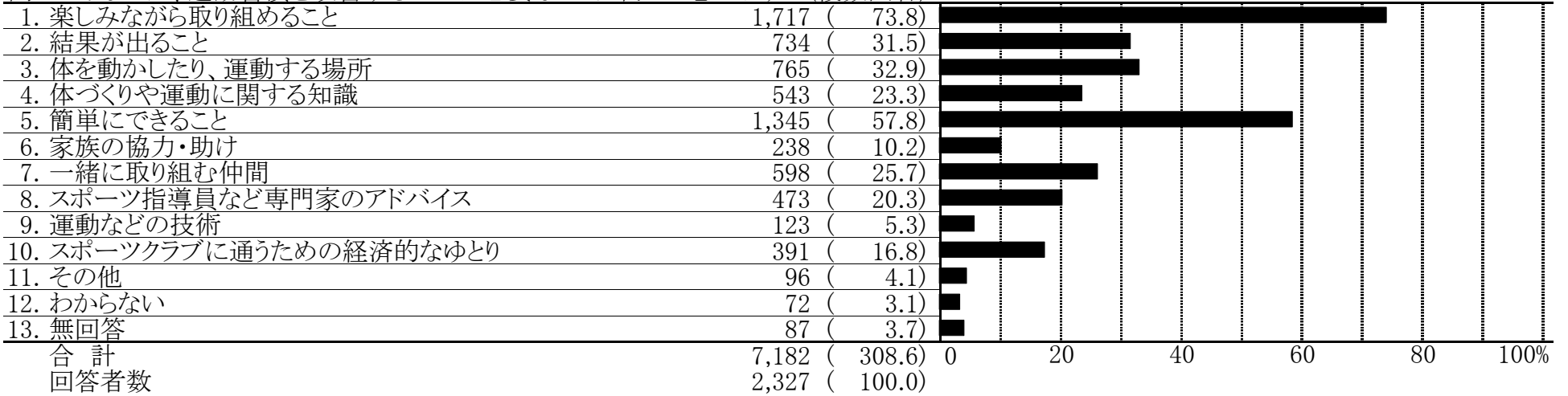
③夜



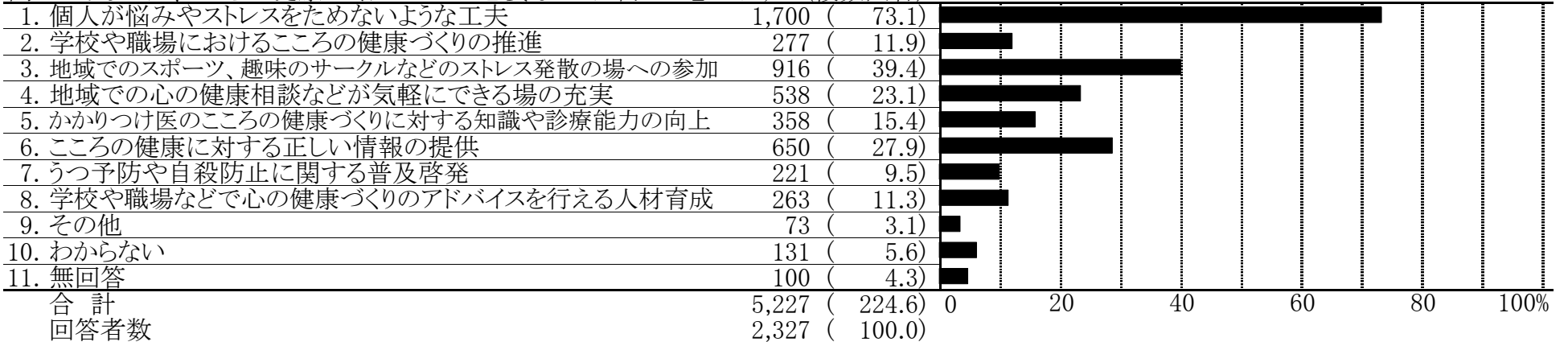
問18. あなたは、食生活を改善するために必要なことは何だと思いますか(複数回答)



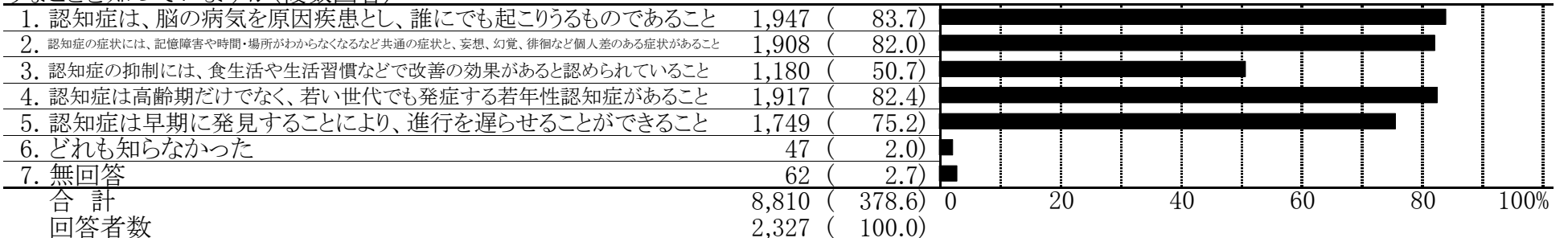
問19. あなたは、運動習慣を改善するために必要なことは何だと思いますか(複数回答)



問20. あなたは、こころの健康づくりのために必要なことは何だと思いますか(複数回答)

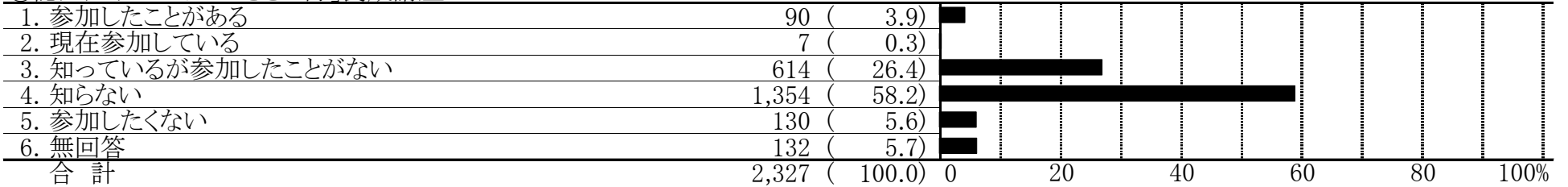


問21. 国の推計では65歳以上の方の約4人に1人が「認知症」または「認知症予備群」といわれていますが、あなたはこの認知症について、どのようなことを知っていますか(複数回答)



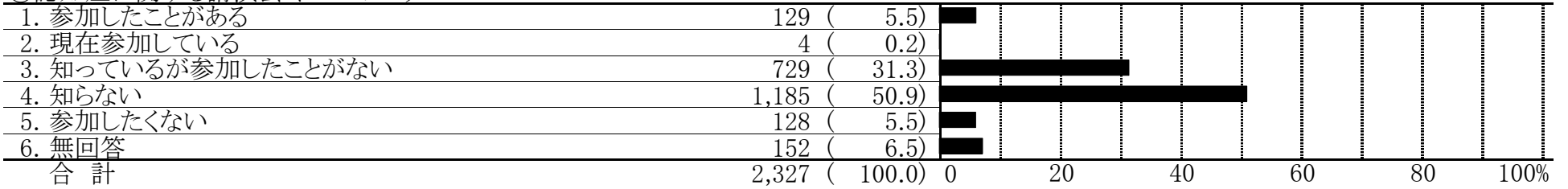
問22. 認知症予防の啓発活動について、あなたの参加状況や参加意向

①認知症サポーター「ささえ隊」養成講座

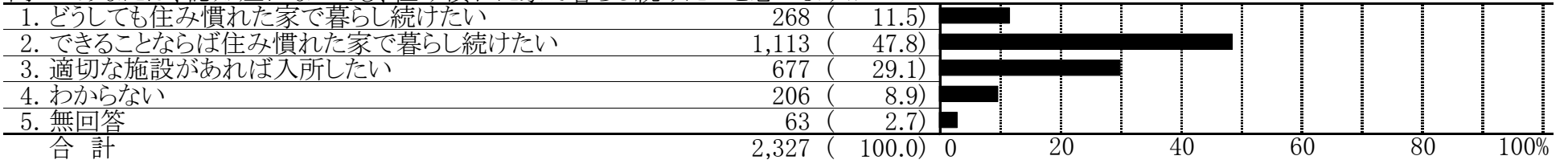


問22. 認知症予防の啓発活動について、あなたの参加状況や参加意向

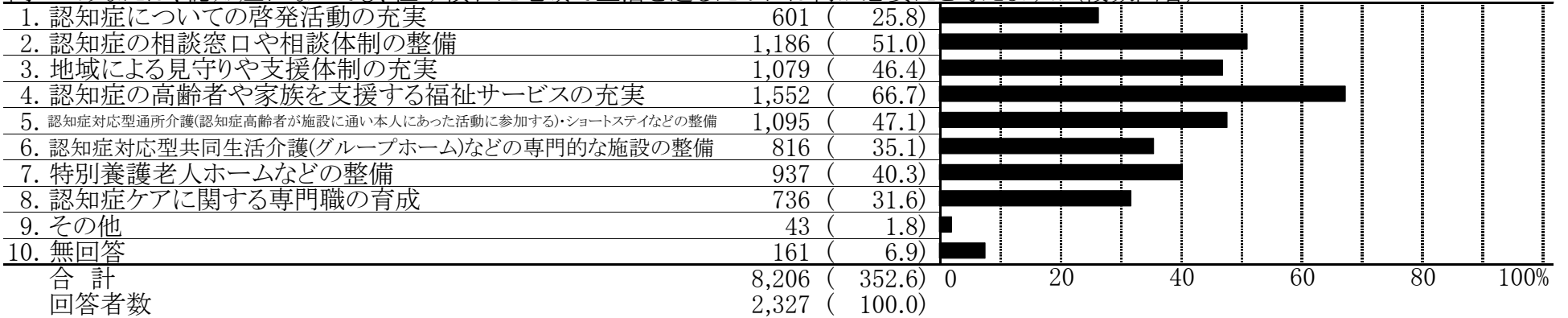
②認知症に関する講演会やシンポジウム



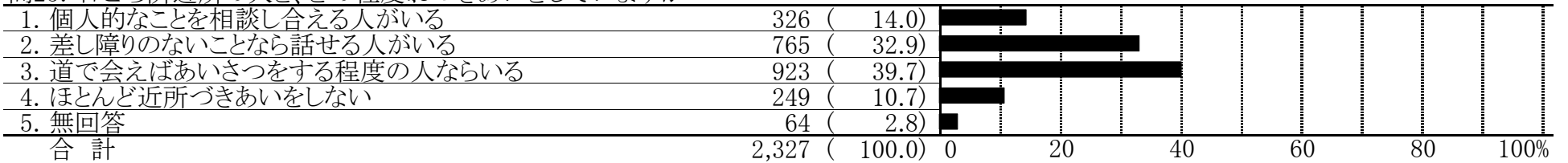
問23. あなたは、認知症になっても、住み慣れた家で暮らし続けたいと思いますか



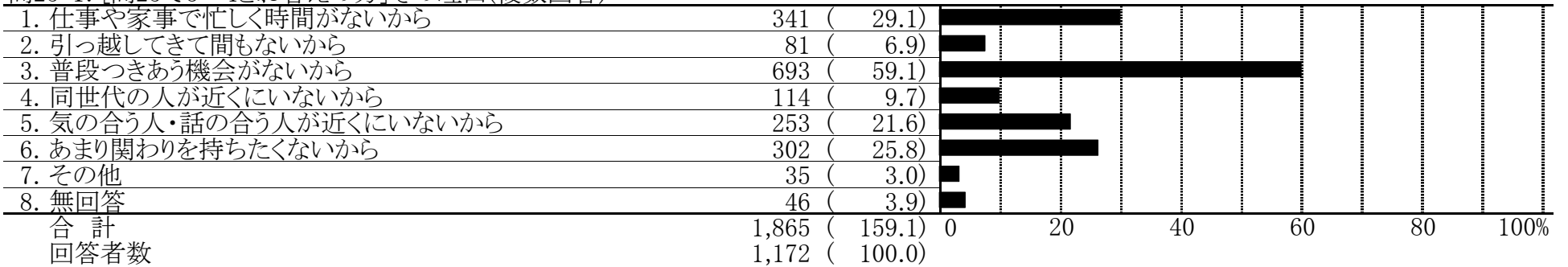
問24. あなたは、認知症になっても、住み慣れた地域で生活を送るためには何が重要だと考えますか(複数回答)



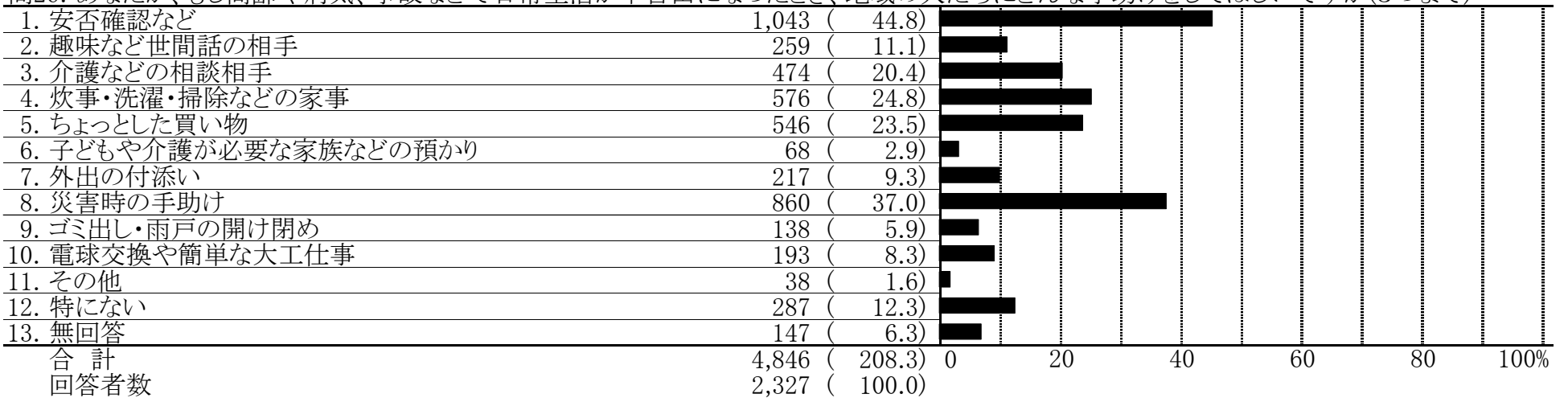
問25. 日ごろ隣近所の人と、どの程度おつきあいをしていますか



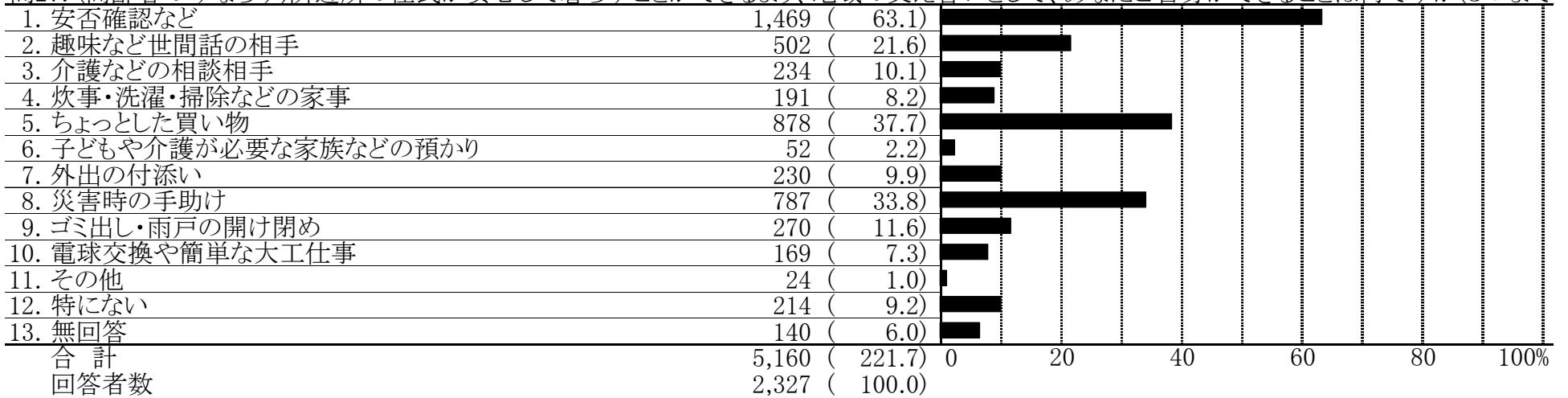
問25-1. [問25で3~4とお答えの方]その理由(複数回答)



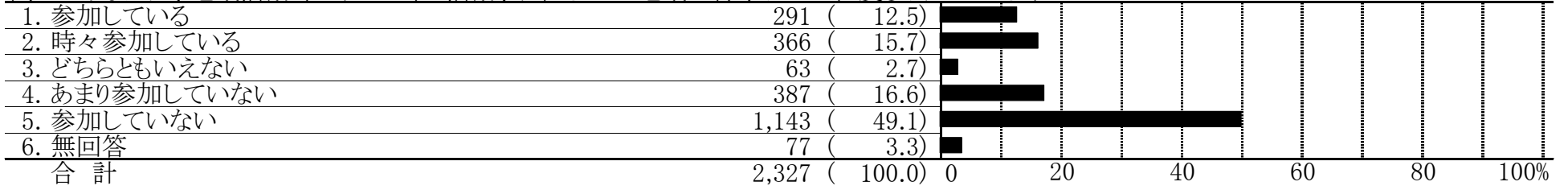
問26. あなたが、もし高齢や病気、事故などで日常生活が不自由になったとき、地域の人たちにどんな手助けをしてほしいですか(3つまで)



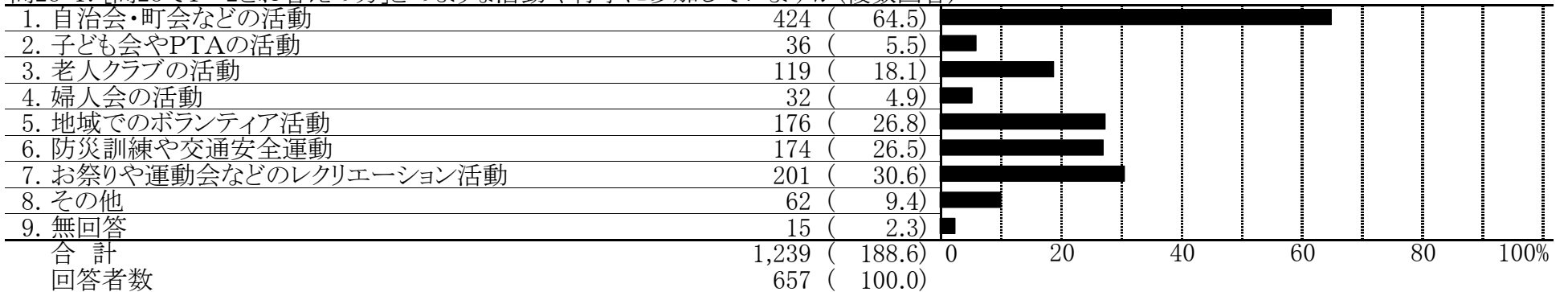
問27. (高齢者のみならず)隣近所の住民が安心して暮らすことができるよう、地域の支え合いとして、あなた自身ができることは何ですか(3つまで)



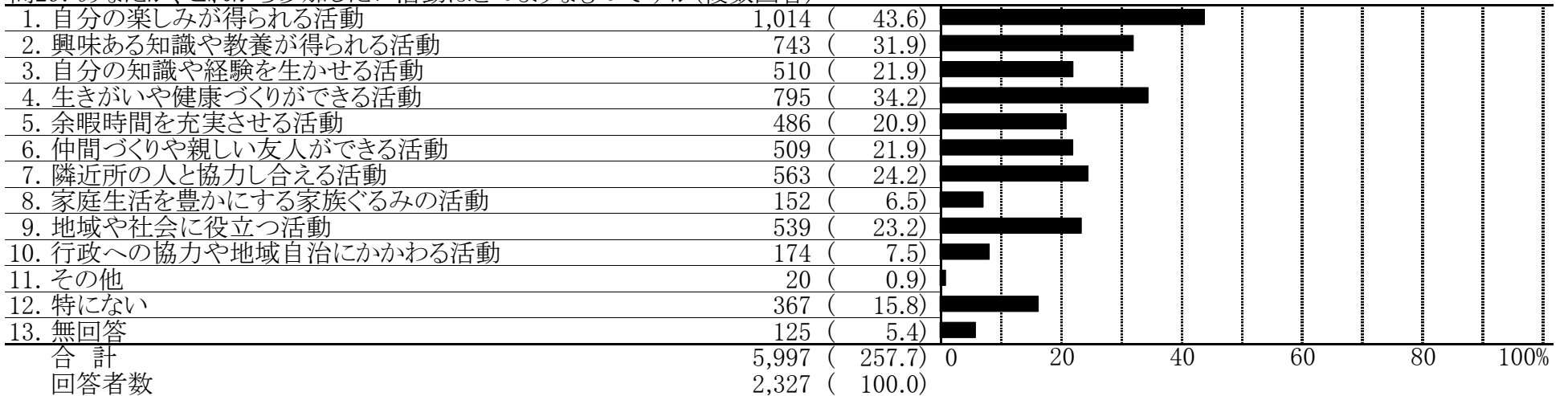
問28. あなたは、地域活動やボランティア活動、お住まいの地域の行事にどの程度参加していますか



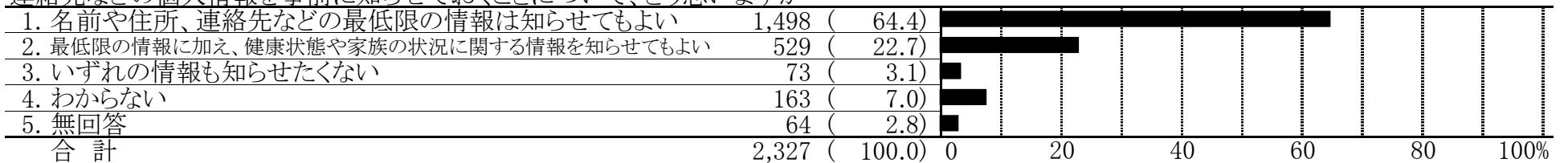
問28-1. [問28で1~2とお答えの方]どのような活動や行事に参加していますか(複数回答)



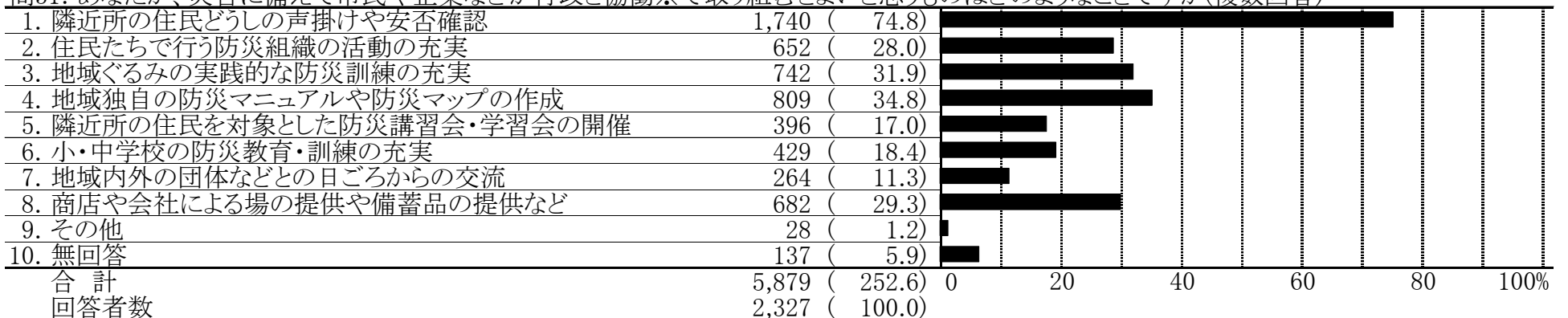
問29. あなたが、これから参加したい活動はどのようなものですか(複数回答)



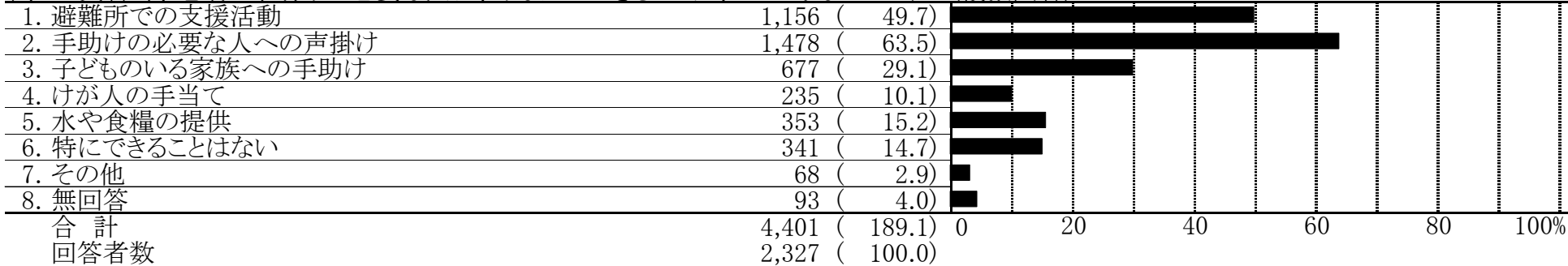
問30. 災害時に安否確認をし、避難を助けたり、避難状況を確認するために、市役所、消防署、警察署や自治会・町会へ、あなたの住所・氏名・連絡先などの個人情報を事前に知らせておくことについて、どう思いますか



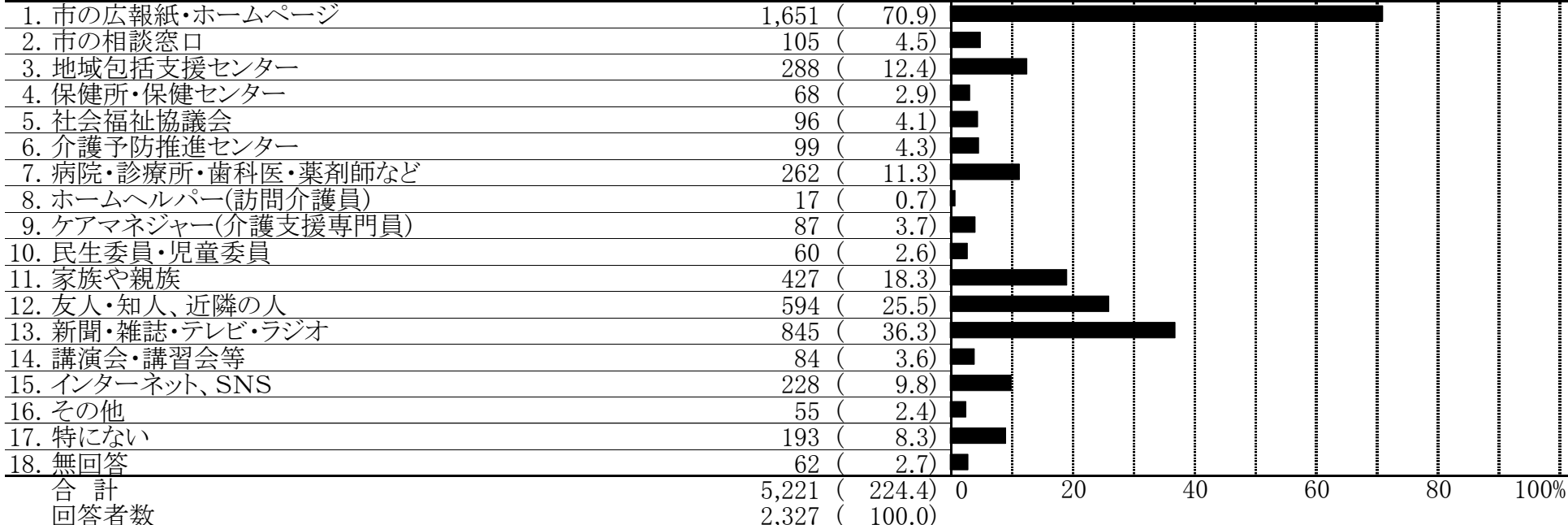
問31. あなたが、災害に備えて市民や企業などが行政と協働※で取り組むとよいと思うものはどのようなことですか(複数回答)



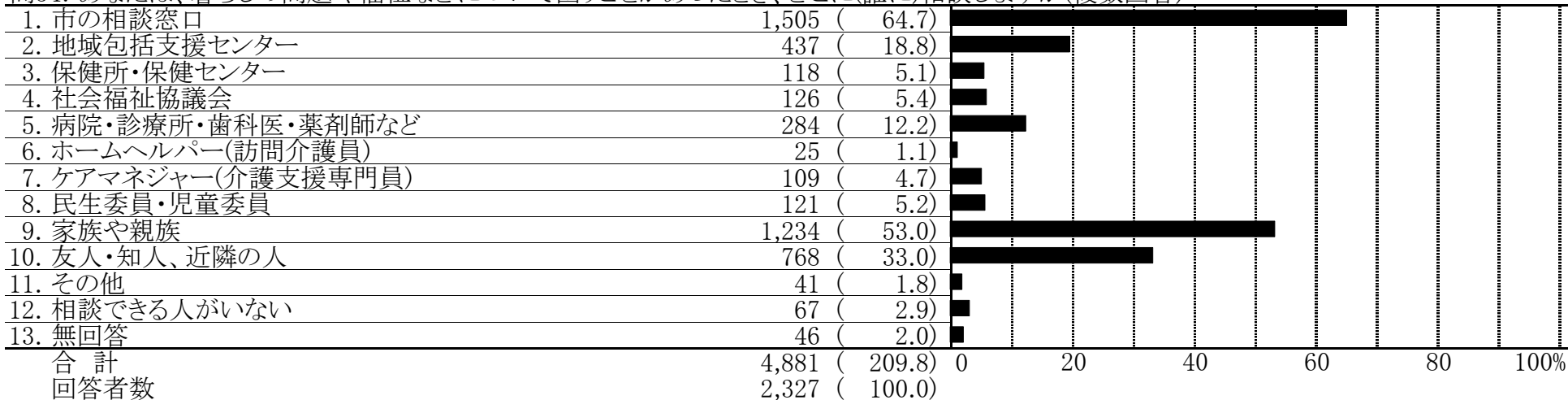
問32. 災害時、地域の手助けが必要な人に、あなたができることは、どのようなことですか(複数回答)



問33. あなたは、健康や介護予防、福祉サービス、地域の活動などに関する情報をどこから(誰から)入手していますか(複数回答)

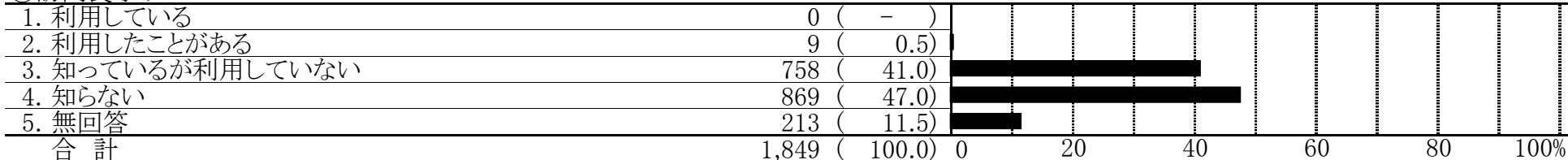


問34. あなたは、暮らしの問題や福祉などについて困りごとがあったとき、どこに(誰に)相談しますか(複数回答)



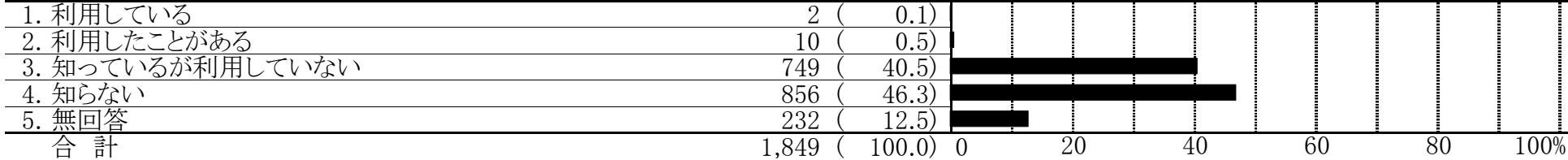
問35. [65歳以上の方]高齢者保健福祉サービスの利用状況

①訪問食事サービス



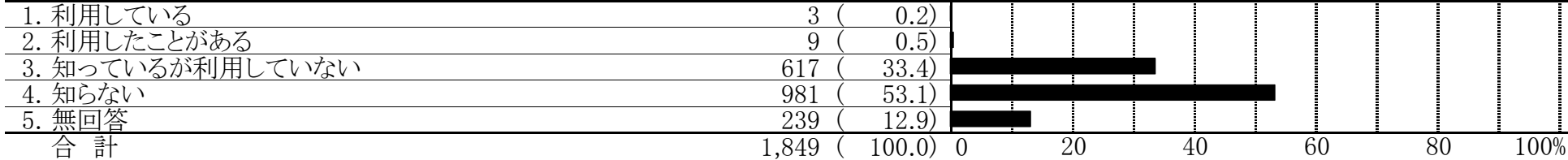
問35. [65歳以上の方]高齢者保健福祉サービスの利用状況

②自立支援ショートステイ




問35. [65歳以上の方]高齢者保健福祉サービスの利用状況

③高齢者医療ショートステイ



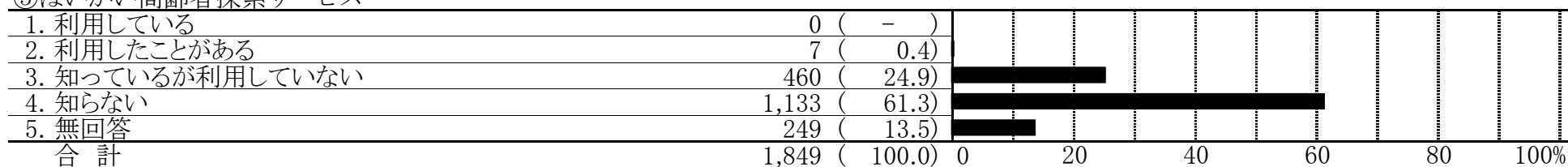
問35. [65歳以上の方]高齢者保健福祉サービスの利用状況

④日常生活用具給付とレンタル



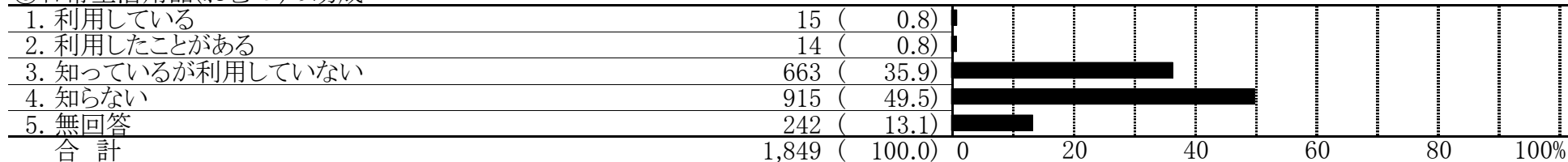
問35. [65歳以上の方]高齢者保健福祉サービスの利用状況

⑤はいかい高齢者探索サービス



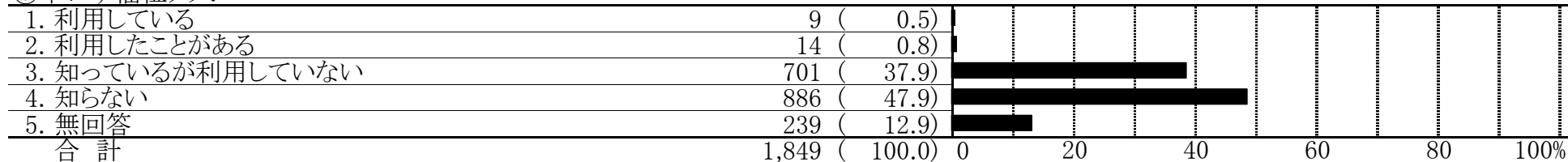
問35. [65歳以上の方]高齢者保健福祉サービスの利用状況

⑥日常生活用品(おむつ)の助成



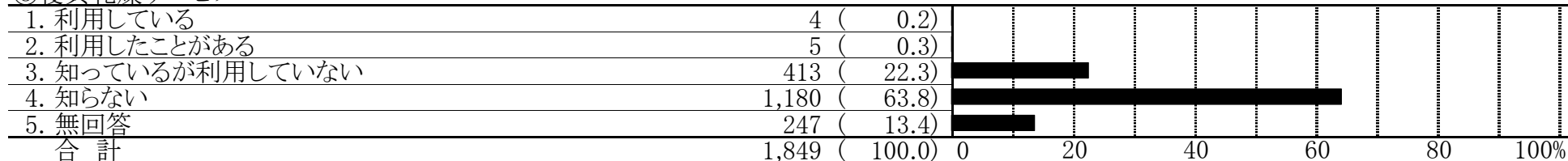
問35. [65歳以上の方]高齢者保健福祉サービスの利用状況

⑦車いす福祉タクシー



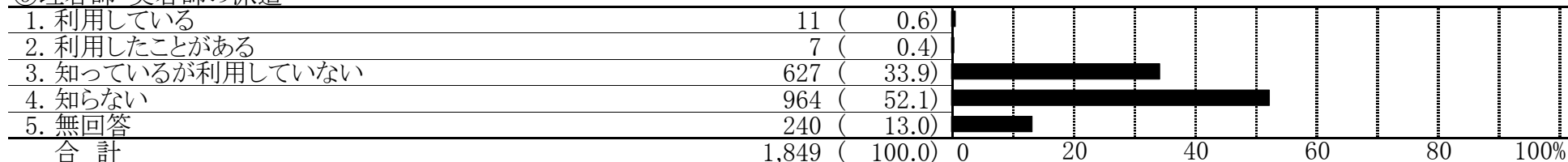
問35. [65歳以上の方]高齢者保健福祉サービスの利用状況

⑧寝具乾燥サービス



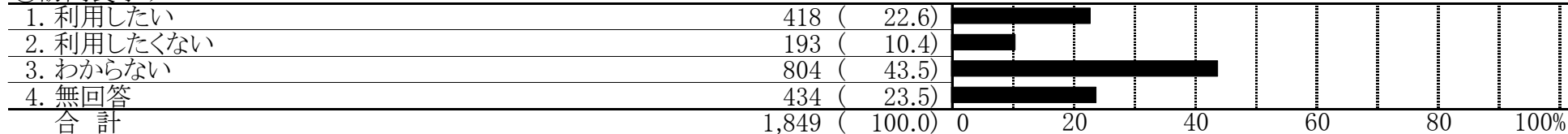
問35. [65歳以上の方]高齢者保健福祉サービスの利用状況

⑨理容師・美容師の派遣



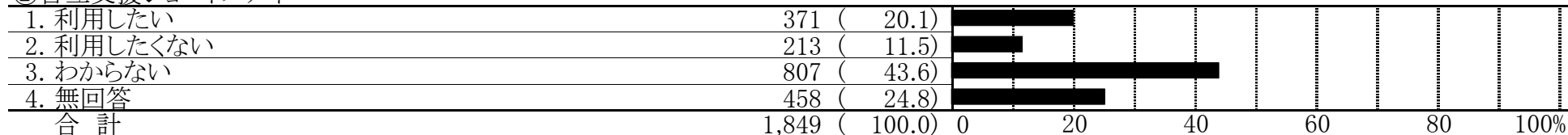
問35. [65歳以上の方]高齢者保健福祉サービスの今後の利用意向

①訪問食事サービス



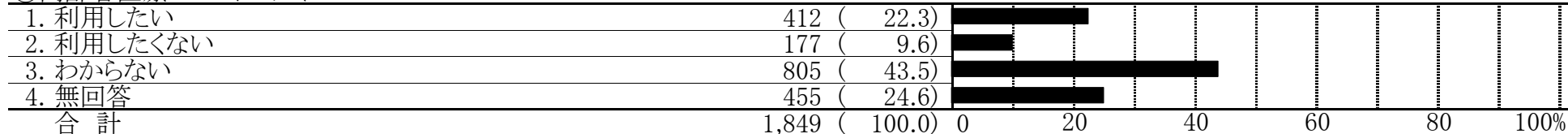
問35. [65歳以上の方]高齢者保健福祉サービスの今後の利用意向

②自立支援ショートステイ



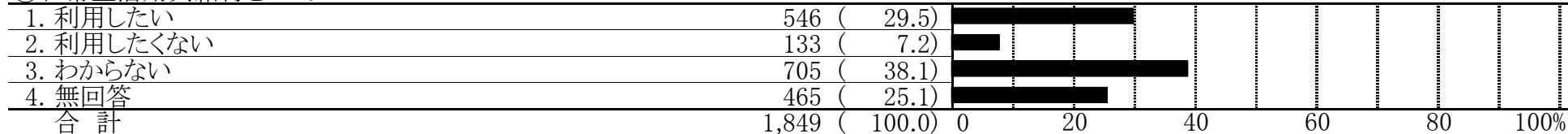
問35. [65歳以上の方]高齢者保健福祉サービスの今後の利用意向

③高齢者医療ショートステイ



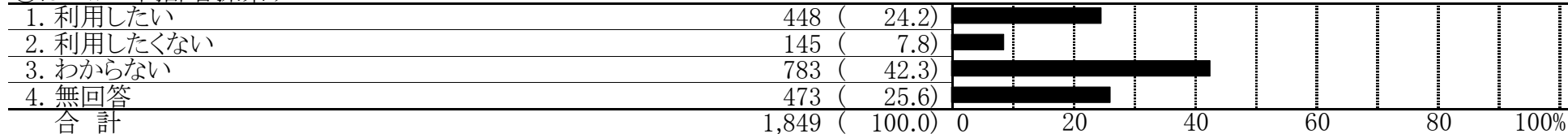
問35. [65歳以上の方]高齢者保健福祉サービスの今後の利用意向

④日常生活用具給付とレンタル

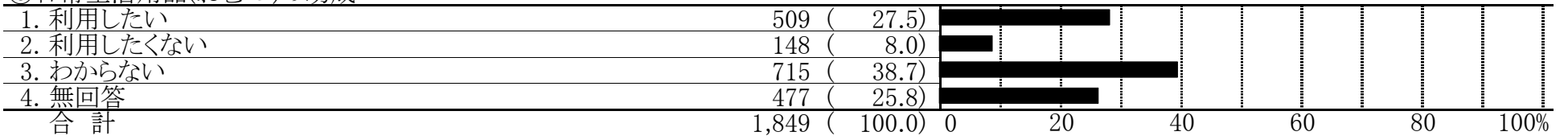


問35. [65歳以上の方]高齢者保健福祉サービスの今後の利用意向

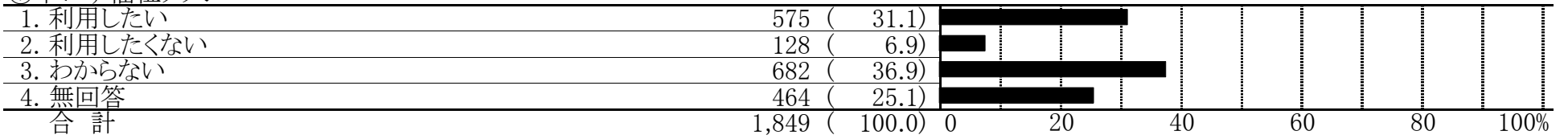
⑤はいかい高齢者探索サービス



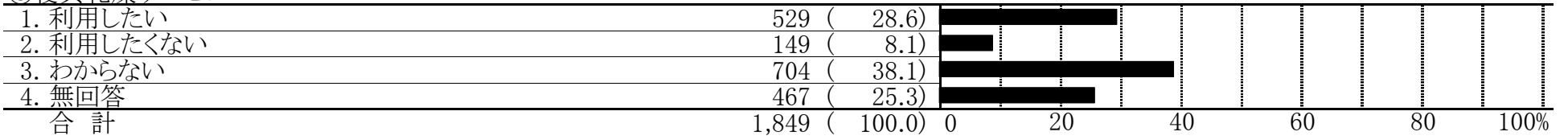
問35. [65歳以上の方]高齢者保健福祉サービスの今後の利用意向
⑥日常生活用品(おむつ)の助成



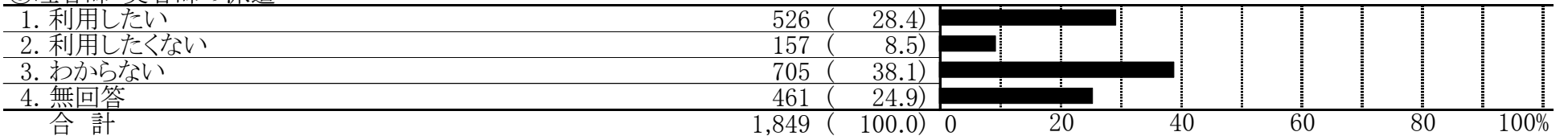
問35. [65歳以上の方]高齢者保健福祉サービスの今後の利用意向
⑦車いす福祉タクシー



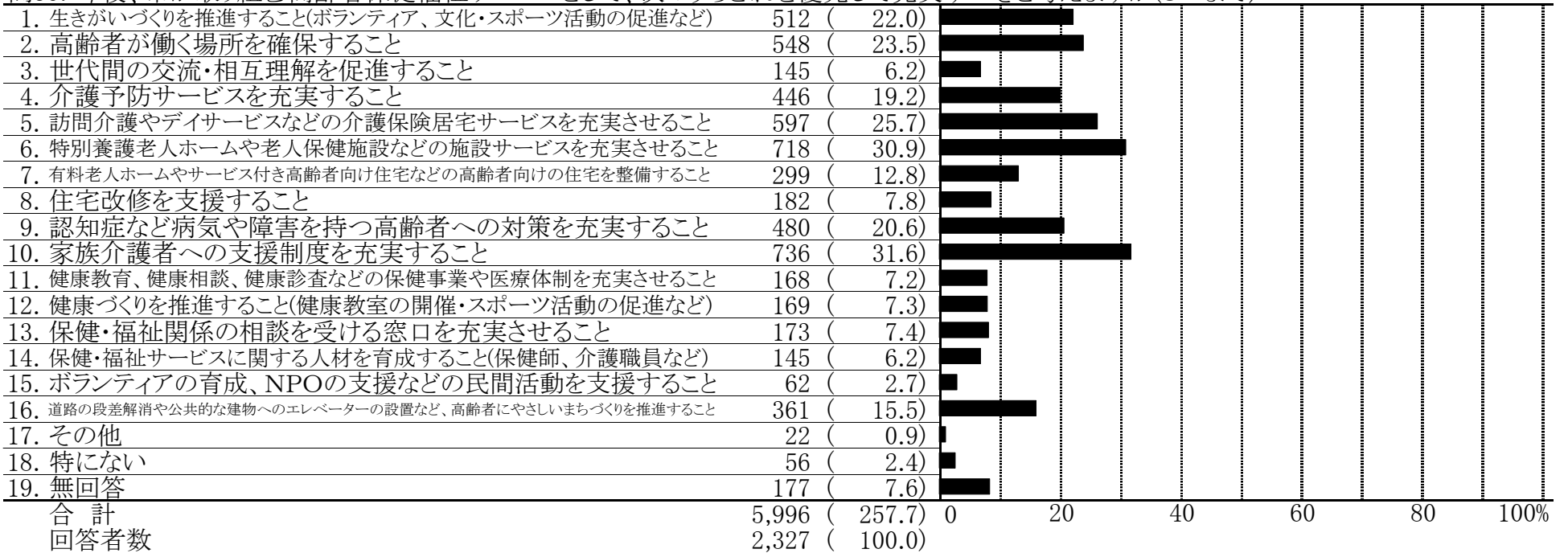
問35. [65歳以上の方]高齢者保健福祉サービスの今後の利用意向
⑧寝具乾燥サービス



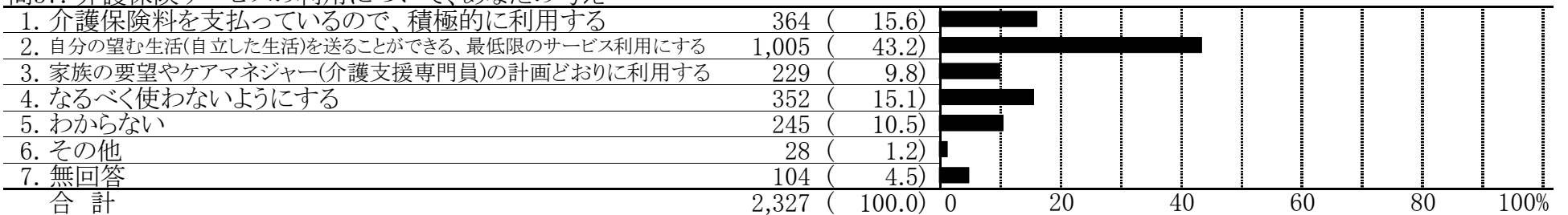
問35. [65歳以上の方]高齢者保健福祉サービスの今後の利用意向
⑨理容師・美容師の派遣



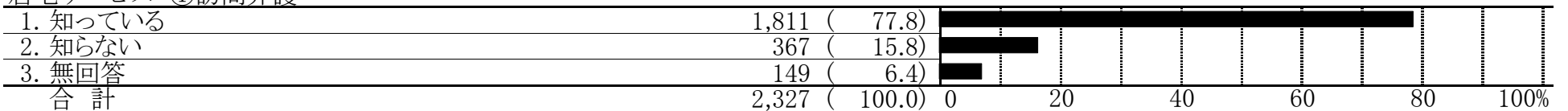
問36. 今後、市が取り組む高齢者保健福祉サービスとして、次のうちどれを優先して充実すべきと考えますか(3つまで)



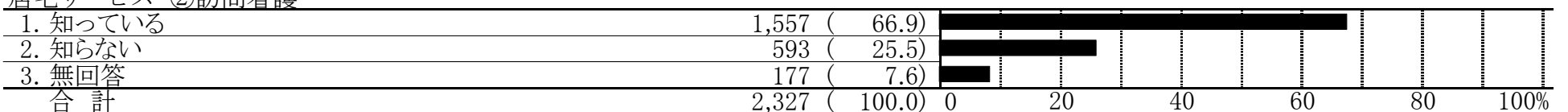
問37. 介護保険サービスの利用について、あなたの考え



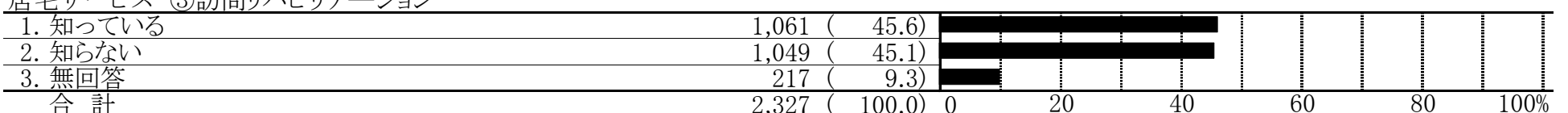
問38. 介護保険サービスではこのようなサービスを行っていますが、これらのサービスを知っていますか
居宅サービス ①訪問介護



問38. 介護保険サービスではこのようなサービスを行っていますが、これらのサービスを知っていますか
居宅サービス ②訪問看護



問38. 介護保険サービスではこのようなサービスを行っていますが、これらのサービスを知っていますか
居宅サービス ③訪問リハビリテーション



問38. 介護保険サービスではこのようなサービスを行っていますが、これらのサービスを知っていますか
居宅サービス ④訪問入浴介護

1. 知っている	1,712 (73.6)	
2. 知らない	448 (19.3)	
3. 無回答	167 (7.2)	
合計	2,327 (100.0)	

問38. 介護保険サービスではこのようなサービスを行っていますが、これらのサービスを知っていますか
居宅サービス ⑤居宅療養管理指導

1. 知っている	823 (35.4)	
2. 知らない	1,271 (54.6)	
3. 無回答	233 (10.0)	
合計	2,327 (100.0)	

問38. 介護保険サービスではこのようなサービスを行っていますが、これらのサービスを知っていますか
居宅サービス ⑥通所介護(デイサービス)

1. 知っている	1,692 (72.7)	
2. 知らない	448 (19.3)	
3. 無回答	187 (8.0)	
合計	2,327 (100.0)	

問38. 介護保険サービスではこのようなサービスを行っていますが、これらのサービスを知っていますか
居宅サービス ⑦通所リハビリテーション(デイケア)

1. 知っている	1,518 (65.2)	
2. 知らない	608 (26.1)	
3. 無回答	201 (8.6)	
合計	2,327 (100.0)	

問38. 介護保険サービスではこのようなサービスを行っていますが、これらのサービスを知っていますか
居宅サービス ⑧短期入所生活介護(ショートステイ)

1. 知っている	1,436 (61.7)	
2. 知らない	704 (30.3)	
3. 無回答	187 (8.0)	
合計	2,327 (100.0)	

問38. 介護保険サービスではこのようなサービスを行っていますが、これらのサービスを知っていますか
居宅サービス ⑨短期入所療養介護(ショートステイ)

1. 知っている	1,334 (57.3)	
2. 知らない	792 (34.0)	
3. 無回答	201 (8.6)	
合計	2,327 (100.0)	

問38. 介護保険サービスではこのようなサービスを行っていますが、これらのサービスを知っていますか
居宅サービス ⑩特定施設入居者生活介護

1. 知っている	1,062 (45.6)	
2. 知らない	1,031 (44.3)	
3. 無回答	234 (10.1)	
合計	2,327 (100.0)	

問38. 介護保険サービスではこのようなサービスを行っていますが、これらのサービスを知っていますか
居宅サービス ⑪福祉用具の貸与

1. 知っている	1,498 (64.4)	
2. 知らない	637 (27.4)	
3. 無回答	192 (8.3)	
合計	2,327 (100.0)	

問38. 介護保険サービスではこのようなサービスを行っていますが、これらのサービスを知っていますか
居宅サービス ⑫特定福祉用具購入

1. 知っている	981 (42.2)	
2. 知らない	1,107 (47.6)	
3. 無回答	239 (10.3)	
合計	2,327 (100.0)	

問38. 介護保険サービスではこのようなサービスを行っていますが、これらのサービスを知っていますか
居宅サービス ⑬住宅改修費の支給

1. 知っている	1,305 (56.1)	
2. 知らない	821 (35.3)	
3. 無回答	201 (8.6)	
合計	2,327 (100.0)	

問38. 介護保険サービスではこのようなサービスを行っていますが、これらのサービスを知っていますか
施設サービス ①介護老人福祉施設(特別養護老人ホーム)

1. 知っている	1,566 (67.3)	
2. 知らない	564 (24.2)	
3. 無回答	197 (8.5)	
合計	2,327 (100.0)	

問38. 介護保険サービスではこのようなサービスを行っていますが、これらのサービスを知っていますか
施設サービス ②介護老人保健施設(老人保健施設)

1. 知っている	1,192 (51.2)	
2. 知らない	920 (39.5)	
3. 無回答	215 (9.2)	
合計	2,327 (100.0)	

問38. 介護保険サービスではこのようなサービスを行っていますが、これらのサービスを知っていますか
施設サービス ③介護療養型医療施設

1. 知っている	802 (34.5)	
2. 知らない	1,311 (56.3)	
3. 無回答	214 (9.2)	
合計	2,327 (100.0)	

問38. 介護保険サービスではこのようなサービスを行っていますが、これらのサービスを知っていますか
地域密着型サービス ①夜間対応型訪問介護

1. 知っている	518 (22.3)	
2. 知らない	1,589 (68.3)	
3. 無回答	220 (9.5)	
合計	2,327 (100.0)	

問38. 介護保険サービスではこのようなサービスを行っていますが、これらのサービスを知っていますか
地域密着型サービス ②定期巡回・随時対応型訪問介護看護

1. 知っている	601 (25.8)	
2. 知らない	1,495 (64.2)	
3. 無回答	231 (9.9)	
合計	2,327 (100.0)	

問38. 介護保険サービスではこのようなサービスを行っていますが、これらのサービスを知っていますか
地域密着型サービス ③小規模多機能型居宅介護

1. 知っている	468 (20.1)	
2. 知らない	1,624 (69.8)	
3. 無回答	235 (10.1)	
合計	2,327 (100.0)	

問38. 介護保険サービスではこのようなサービスを行っていますが、これらのサービスを知っていますか
地域密着型サービス ④看護小規模多機能型居宅介護

1. 知っている	366 (15.7)	
2. 知らない	1,708 (73.4)	
3. 無回答	253 (10.9)	
合計	2,327 (100.0)	

問38. 介護保険サービスではこのようなサービスを行っていますが、これらのサービスを知っていますか
地域密着型サービス ⑤地域密着型通所介護

1. 知っている	347 (14.9)	
2. 知らない	1,733 (74.5)	
3. 無回答	247 (10.6)	
合計	2,327 (100.0)	

問38. 介護保険サービスではこのようなサービスを行っていますが、これらのサービスを知っていますか
地域密着型サービス ⑥認知症対応型通所介護

1. 知っている	400 (17.2)	
2. 知らない	1,674 (71.9)	
3. 無回答	253 (10.9)	
合計	2,327 (100.0)	

問38. 介護保険サービスではこのようなサービスを行っていますが、これらのサービスを知っていますか
地域密着型サービス ⑦認知症対応型共同生活介護(グループホーム)

1. 知っている	650 (27.9)	
2. 知らない	1,445 (62.1)	
3. 無回答	232 (10.0)	
合計	2,327 (100.0)	


問38. 介護保険サービスではこのようなサービスを行っていますが、これらのサービスを知っていますか
地域密着型サービス ⑧地域密着型介護老人福祉施設入所者生活介護

1. 知っている	405 (17.4)	
2. 知らない	1,676 (72.0)	
3. 無回答	246 (10.6)	
合計	2,327 (100.0)	

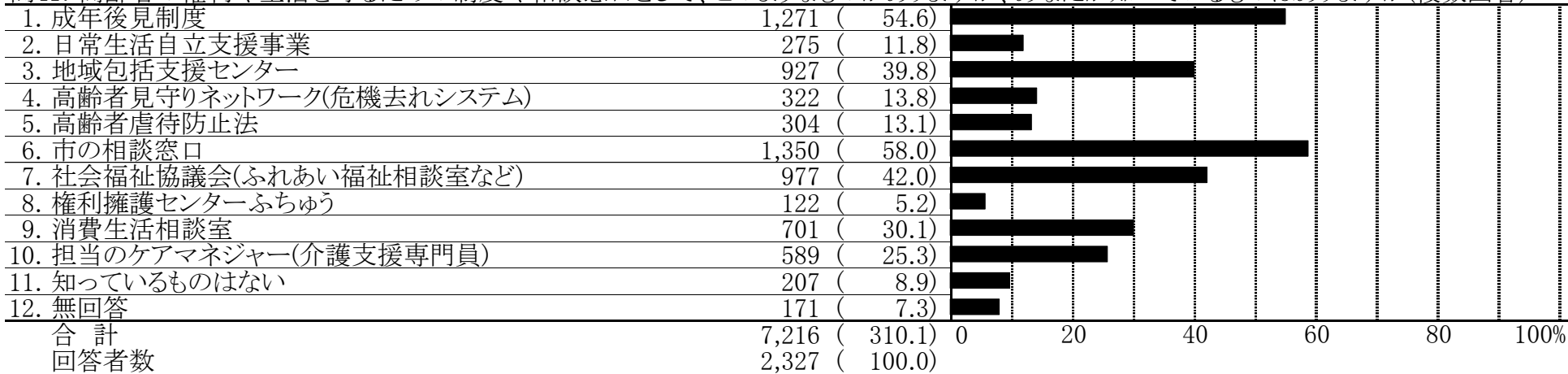
問39. 今後、介護が必要になったら、どこで生活したいとお考えですか

1. 家族などの介護を受けながら自宅で生活したい	488 (21.0)	
2. 介護保険居宅サービスを受けながら自宅で生活したい	643 (27.6)	
3. 自宅近くでさまざまなサービスが受けられる小さな施設(小規模多機能型居宅介護)などを利用しながら生活したい	260 (11.2)	
4. 見守りや生活支援サービスなどのついた高齢者向け住宅(サービス付き高齢者向け住宅)に入居したい	211 (9.1)	
5. 認知症対応型共同生活介護(グループホーム)に入居したい	31 (1.3)	
6. 介護老人保健施設に入所したい	89 (3.8)	
7. 特別養護老人ホームに入所したい	172 (7.4)	
8. 有料老人ホームに入居したい	82 (3.5)	
9. その他	23 (1.0)	
10. わからない	229 (9.8)	
11. 無回答	99 (4.3)	
合計	2,327 (100.0)	

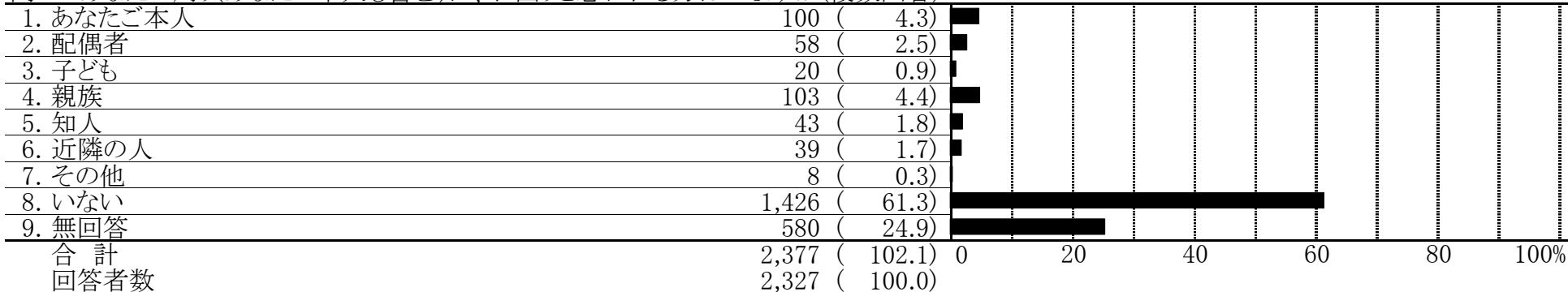
問40. 「介護保険制度」全体をよりよくするために、市が力を入れるべきことはどれですか(3つまで)



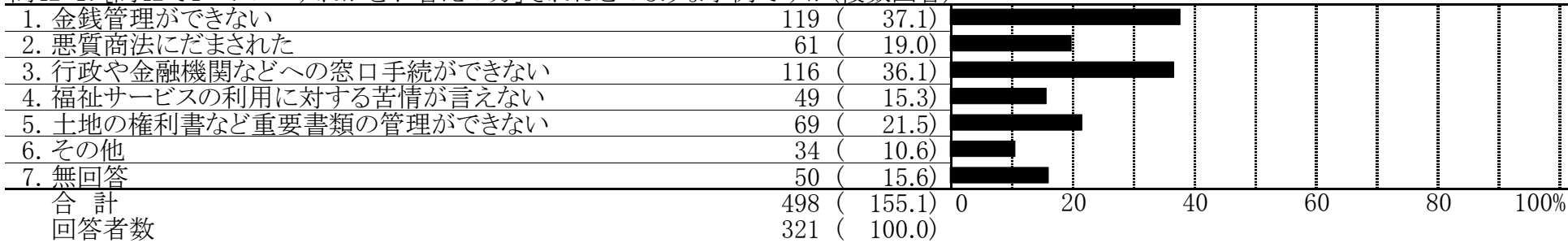
問41. 高齢者の権利や生活を守るための制度や相談窓口として、このようなものがありますが、あなたが知っているものはありますか(複数回答)



問42. あなたの周り(あなたご本人も含む)に、お困りと思われる方はいますか(複数回答)



問42-1. [問42で1～7のいずれかをお答えの方]それはどのような事例ですか(複数回答)



②要支援・要介護認定者調査

調査票種類

1. 65歳以上の介護保険居宅サービスの利用者	965 (65.9)	
2. 65歳以上の介護保険施設サービスの利用者	201 (13.7)	
3. 65歳以上の介護保険サービスを利用していない人	299 (20.4)	
合計	1,465 (100.0)	0 20 40 60 80 100%

あて名ご本人やご家族が何らかの事情により回答できない場合の理由

1. 入院中などで意思表示ができない	19 (54.3)	
2. 転居している	1 (2.9)	
3. あて名ご本人の意向	5 (14.3)	
4. 家族の意向	2 (5.7)	
5. その他	8 (22.9)	
6. 無回答	0 (-)	
合計	35 (100.0)	0 20 40 60 80 100%

この調査票はどなたがご記入されますか

1. あて名ご本人	669 (46.8)	
2. 配偶者(夫または妻)	203 (14.2)	
3. 娘・息子	416 (29.1)	
4. 娘・息子の配偶者	48 (3.4)	
5. 親	0 (-)	
6. 兄弟・姉妹	17 (1.2)	
7. その他の親族	14 (1.0)	
8. 施設職員	6 (0.4)	
9. その他	14 (1.0)	
10. 無回答	43 (3.0)	
合計	1,430 (100.0)	0 20 40 60 80 100%

F1. あなたの性別

1. 男性	468 (32.7)	
2. 女性	947 (66.2)	
3. 無回答	15 (1.0)	
合計	1,430 (100.0)	0 20 40 60 80 100%

F2. あなたの年齢(平成28年10月1日現在)

1. 65～69歳	78 (5.5)	
2. 70～74歳	116 (8.1)	
3. 75～79歳	228 (15.9)	
4. 80～84歳	354 (24.8)	
5. 85～89歳	365 (25.5)	
6. 90～94歳	209 (14.6)	
7. 95歳以上	71 (5.0)	
8. 無回答	9 (0.6)	
合計	1,430 (100.0)	0 20 40 60 80 100%

F3. あなたの要介護度(平成28年10月1日現在)

1. 要支援1	183 (12.8)	
2. 要支援2	156 (10.9)	
3. 要介護1	358 (25.0)	
4. 要介護2	245 (17.1)	
5. 要介護3	187 (13.1)	
6. 要介護4	140 (9.8)	
7. 要介護5	116 (8.1)	
8. わからない	19 (1.3)	
9. 無回答	26 (1.8)	
合計	1,430 (100.0)	0 20 40 60 80 100%

F4. あなたは、現在どなたと一緒に住まいですか。なお、施設等に入所(居)されている方は、入所(居)する前の状況(複数回答)

1. ひとり暮らし(自分のみ)	350 (24.5)	
2. 配偶者	561 (39.2)	
3. 息子・娘	515 (36.0)	
4. 息子・娘の配偶者	198 (13.8)	
5. 親	9 (0.6)	
6. 孫・ひ孫	171 (12.0)	
7. あなたや配偶者の兄弟姉妹	13 (0.9)	
8. その他	54 (3.8)	
9. 無回答	37 (2.6)	
合計	1,908 (133.4)	0 20 40 60 80 100%
回答者数	1,430 (100.0)	

F4-1. [F4で2～8のいずれかに○をつけた方]同居の方は、皆さん65歳以上ですか

1. はい	479 (45.9)	
2. いいえ	504 (48.3)	
3. 無回答	60 (5.8)	
合計	1,043 (100.0)	0 20 40 60 80 100%

F5. 日中、あなたはひとりであることが多いですか

1. ひとりであることが多い	552 (38.6)	
2. ひとりであることは少ない	771 (53.9)	
3. 無回答	107 (7.5)	
合計	1,430 (100.0)	0 20 40 60 80 100%

F6. あなたがお住まいの町名に該当する地区名

1. 第1地区(多磨町、朝日町、紅葉丘、白糸台1~3丁目、若松町、浅間町、緑町)	262 (18.3)	
2. 第2地区(白糸台4~6丁目、押立町、小柳町、八幡町、清水が丘、是政)	252 (17.6)	
3. 第3地区(天神町、幸町、府中町、寿町、晴見町、栄町、新町)	280 (19.6)	
4. 第4地区(宮町、日吉町、矢崎町、南町、本町、宮西町、片町)	172 (12.0)	
5. 第5地区(日鋼町、武蔵台、北山町、西原町、美好町1~2丁目、本宿町3~4丁目、西府町3~4丁目、東芝町)	206 (14.4)	
6. 第6地区(美好町3丁目、分梅町、住吉町、四谷、日新町、本宿町1~2丁目、西府町1~2、5丁目)	200 (14.0)	
7. その他(第1地区~第6地区以外)	23 (1.6)	
8. 無回答	35 (2.4)	
合計	1,430 (100.0)	

問1. あなたのお住まい(入所・入居含む)はどちらになりますか

1. 自分の家	840 (58.7)	
2. 子どもの家	144 (10.1)	
3. 兄弟・姉妹など親族の家	9 (0.6)	
4. 特別養護老人ホーム	68 (4.8)	
5. 老人保健施設	41 (2.9)	
6. グループホーム	22 (1.5)	
7. 有料老人ホーム	76 (5.3)	
8. サービス付き高齢者向け住宅	11 (0.8)	
9. その他	198 (13.8)	
10. 無回答	21 (1.5)	
合計	1,430 (100.0)	

問2. 現在のお住まいや住環境などで困っていることはありますか(複数回答)

1. 玄関回りの段差	294 (20.6)	
2. 廊下や居室などの段差	117 (8.2)	
3. 屋内の階段	142 (9.9)	
4. 浴室や浴槽	249 (17.4)	
5. エレベーターがない	89 (6.2)	
6. 買い物をする場所が近くにない	234 (16.4)	
7. 家の周りに階段や坂が多い	52 (3.6)	
8. 家の周りの道に歩道がない、狭い	87 (6.1)	
9. 鉄道やバスの利用が不便	129 (9.0)	
10. 家賃が高い	60 (4.2)	
11. 家族が近くにいない	132 (9.2)	
12. 立ち退きを求められている	2 (0.1)	
13. 引越し先がない(高齢のため拒否されるなど)	12 (0.8)	
14. その他	72 (5.0)	
15. 特にない	499 (34.9)	
16. 無回答	150 (10.5)	
合計	2,320 (162.2)	
回答者数	1,430 (100.0)	

問3. 現在の医療機関の受診状況についておたずねします。あなたは、現在治療中の病気はありますか

1. ある	1,241 (86.8)	
2. ない	111 (7.8)	
3. 無回答	78 (5.5)	
合計	1,430 (100.0)	

問4. あなたは、次にあげる病気にかかったこと、またはかかっているものがありますか(複数回答)

1. 高血圧症	689 (48.2)	
2. 脂質異常症(高コレステロール血症、高脂血症など)	225 (15.7)	
3. 脳卒中(脳梗塞、脳出血など)	274 (19.2)	
4. 心臓病(心筋梗塞、狭心症など)	267 (18.7)	
5. 糖尿病	258 (18.0)	
6. 骨折・骨粗しょう症	405 (28.3)	
7. 慢性関節炎などの関節疾患	219 (15.3)	
8. がん(悪性新生物)	181 (12.7)	
9. 目の病気	468 (32.7)	
10. 耳・鼻の病気	180 (12.6)	
11. 歯の病気	354 (24.8)	
12. 認知症	349 (24.4)	
13. うつ病などの精神疾患	84 (5.9)	
14. その他	247 (17.3)	
15. 特にない	21 (1.5)	
16. 無回答	33 (2.3)	
合計	4,254 (297.5)	
回答者数	1,430 (100.0)	

問5. あなたには、あなたの生活の状況などを理解していて、健康や病気のことを日ごろから気軽に相談できる「かかりつけ医」、「かかりつけ歯科医」、「かかりつけ薬局」がいますか

①かかりつけ医

1. いる	1,301 (91.0)	
2. いない	32 (2.2)	
3. わからない	31 (2.2)	
4. 無回答	66 (4.6)	
合計	1,430 (100.0)	

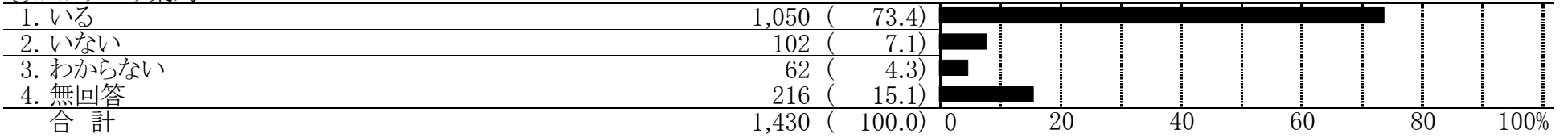
問5. あなたには、あなたの生活の状況などを理解していて、健康や病気のことを日ごろから気軽に相談できる「かかりつけ医」、「かかりつけ歯科医」、「かかりつけ薬局」がいますか

②かかりつけ歯科医

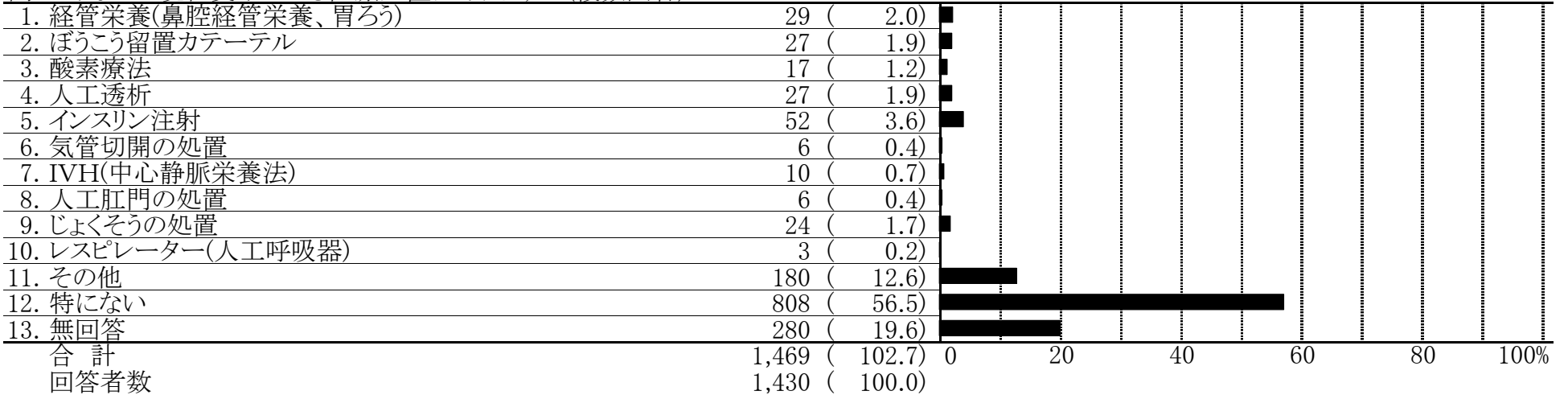
1. いる	878 (61.4)	
2. いない	224 (15.7)	
3. わからない	50 (3.5)	
4. 無回答	278 (19.4)	
合計	1,430 (100.0)	

問5. あなたには、あなたの生活の状況などを理解していて、健康や病気のことを日ごろから気軽に相談できる「かかりつけ医」、「かかりつけ歯科医」、「かかりつけ薬局」がいますか

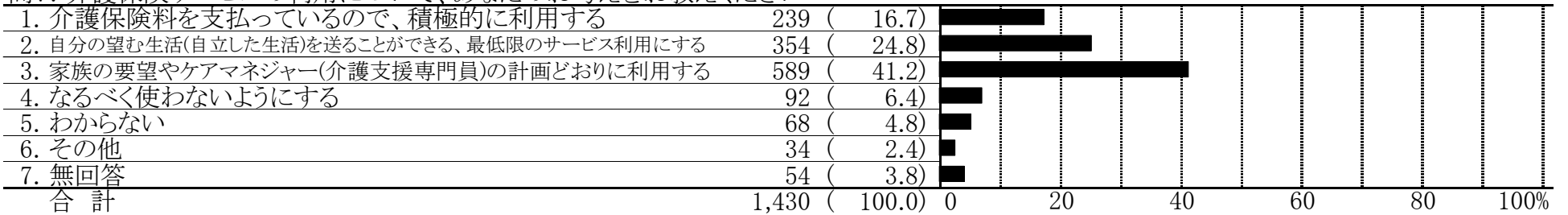
③かかりつけ薬局



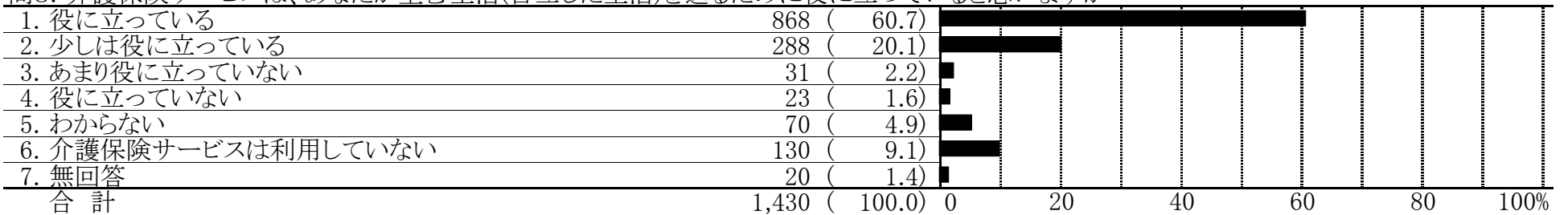
問6. あなたが現在受けている医療処置はありますか(複数回答)



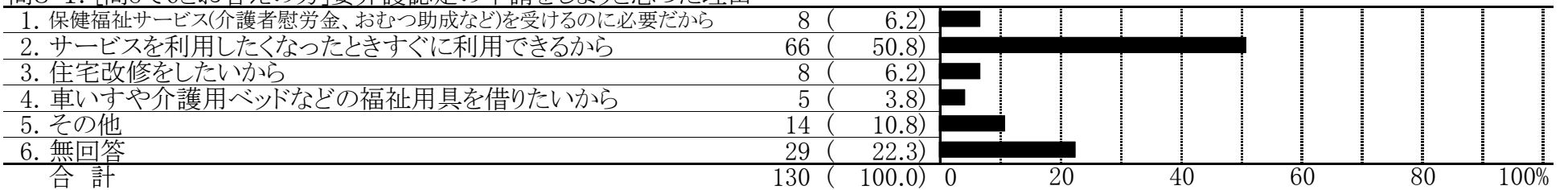
問7. 介護保険サービスの利用について、あなたのお考えをお教えてください



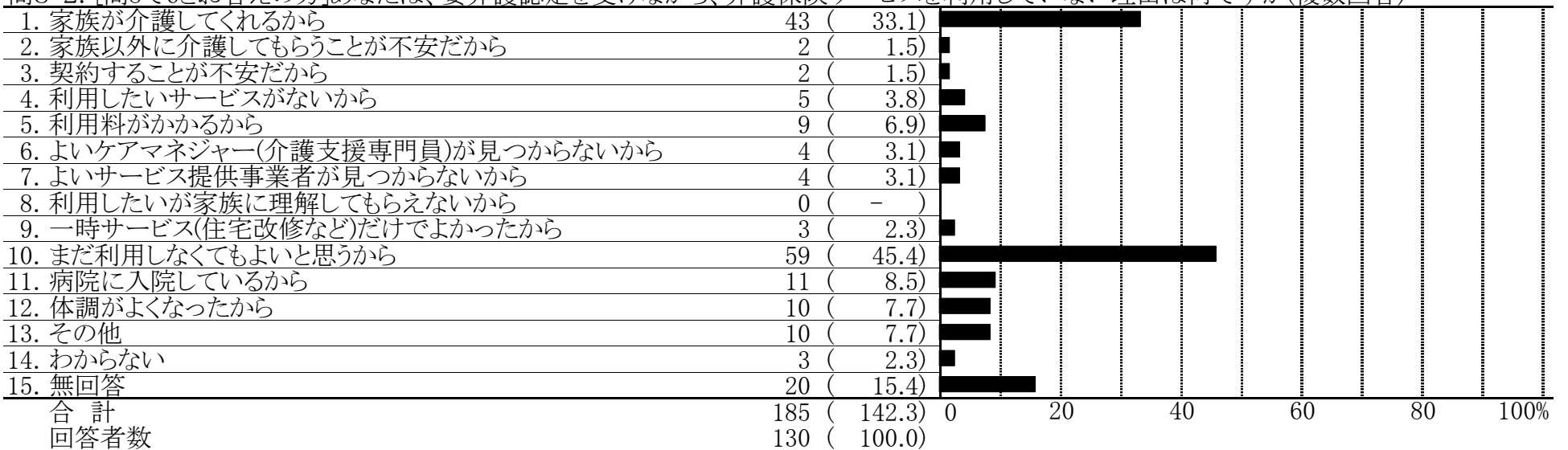
問8. 介護保険サービスは、あなたが望む生活(自立した生活)を送るために役に立っていると思いますか



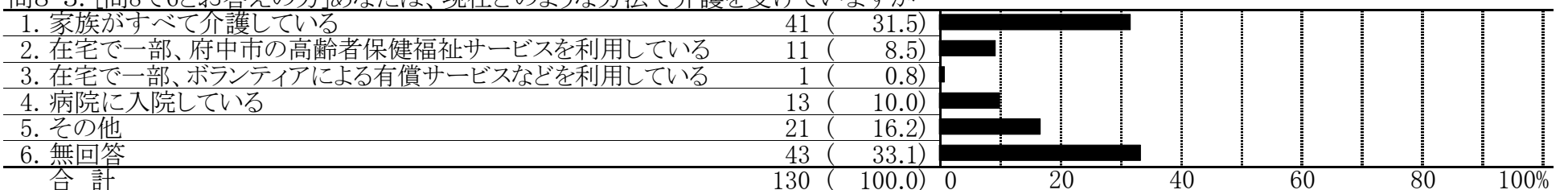
問8-1. [問8で6とお答えの方]要介護認定の申請をしようと思った理由



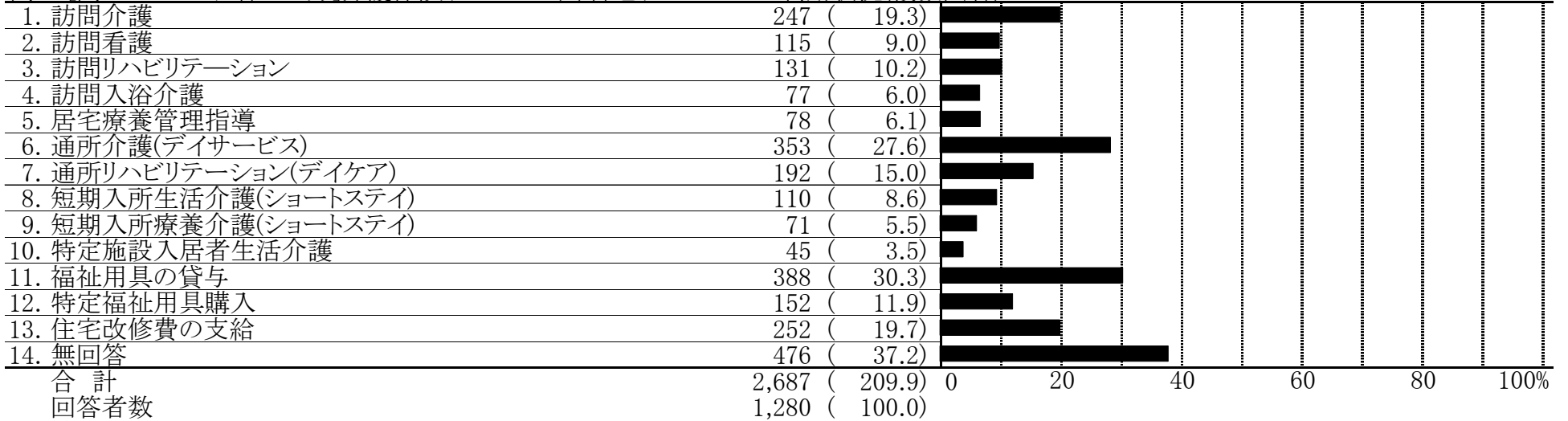
問8-2. [問8で6とお答えの方]あなたは、要介護認定を受けながら、介護保険サービスを利用していない理由は何ですか(複数回答)



問8-3. [問8で6とお答えの方]あなたは、現在どのような方法で介護を受けていますか




問9. [問8で1～5とお答えの方]介護保険サービス (1)居宅サービス A:利用状況(複数回答)



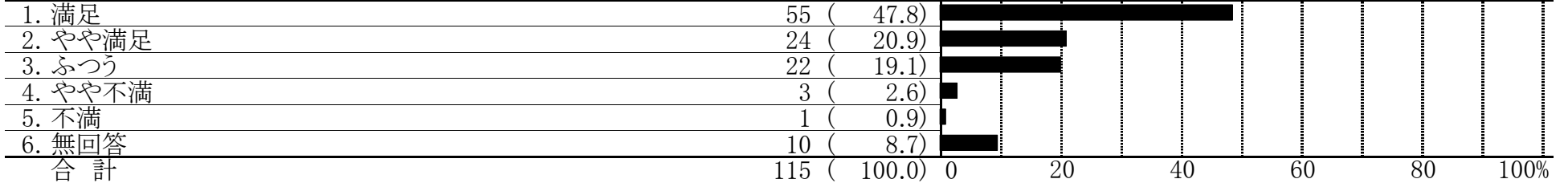
問9. [問8で1～5とお答えの方]介護保険サービス (1)居宅サービス B:満足度

①訪問介護



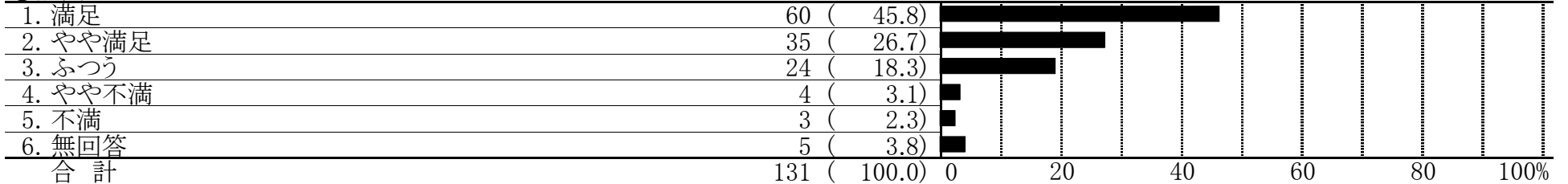
問9. [問8で1～5とお答えの方]介護保険サービス (1)居宅サービス B:満足度

②訪問看護



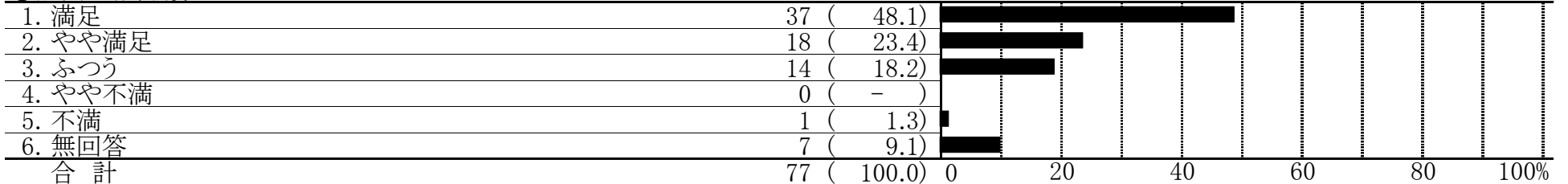
問9. [問8で1～5とお答えの方]介護保険サービス (1)居宅サービス B:満足度

③訪問リハビリテーション



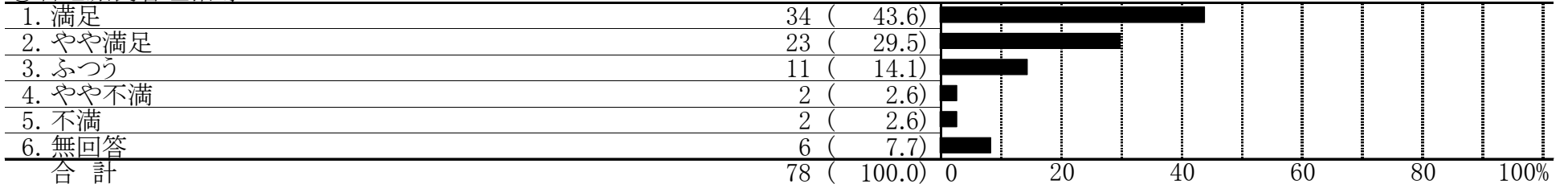
問9. [問8で1～5とお答えの方]介護保険サービス (1)居宅サービス B:満足度

④訪問入浴介護



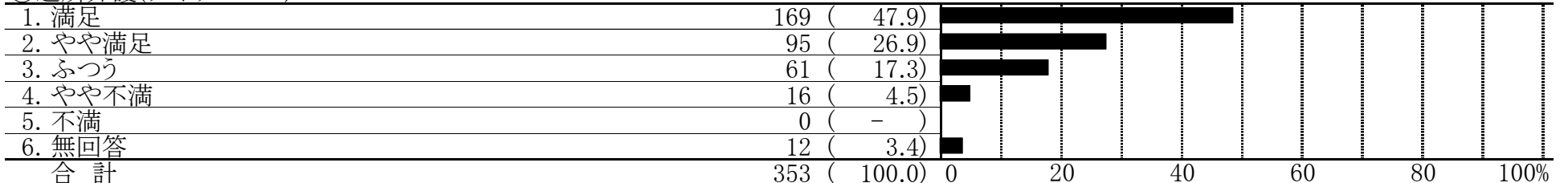
問9. [問8で1～5とお答えの方]介護保険サービス (1)居宅サービス B:満足度

⑤居宅療養管理指導



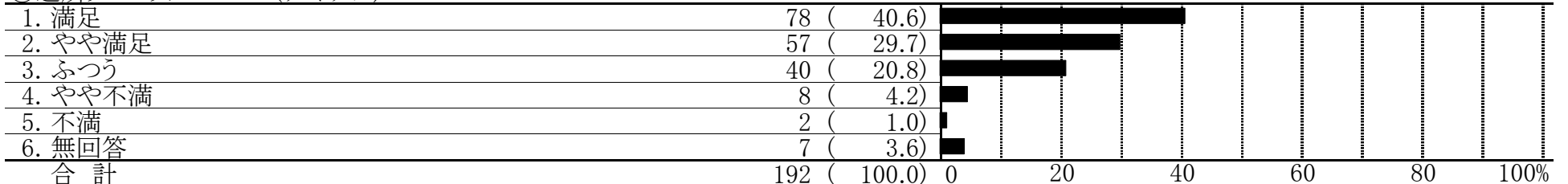
問9. [問8で1～5とお答えの方]介護保険サービス (1)居宅サービス B:満足度

⑥通所介護(デイサービス)

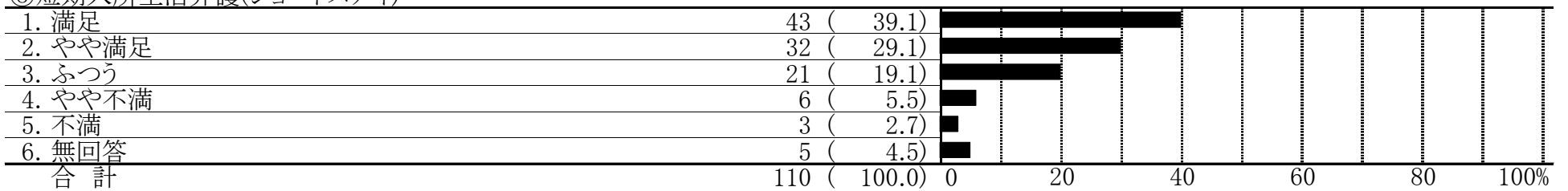


問9. [問8で1～5とお答えの方]介護保険サービス (1)居宅サービス B:満足度


⑦通所リハビリテーション(デイケア)



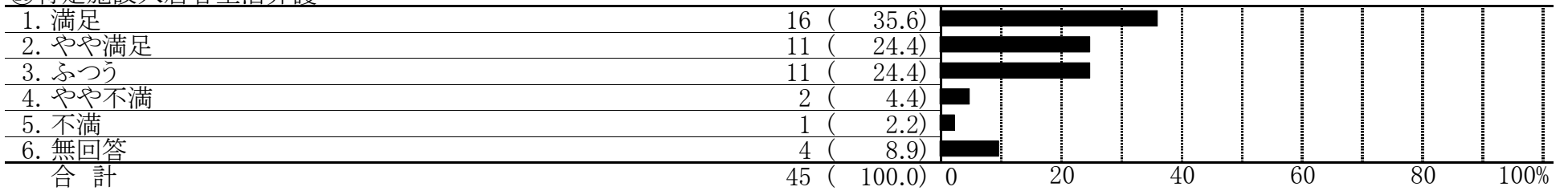
問9. [問8で1～5とお答えの方]介護保険サービス (1)居宅サービス B:満足度
⑧短期入所生活介護(ショートステイ)



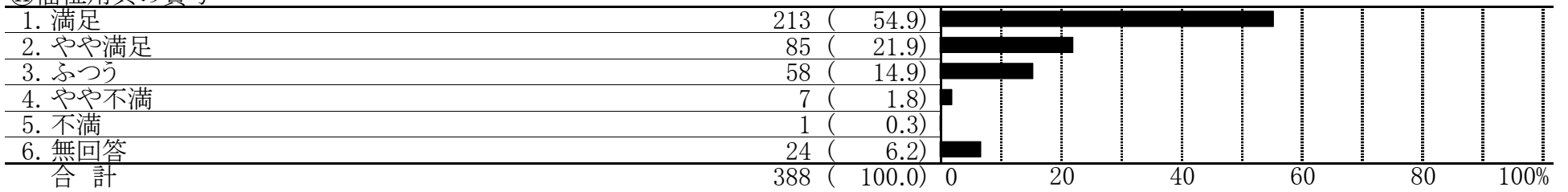
問9. [問8で1～5とお答えの方]介護保険サービス (1)居宅サービス B:満足度
⑨短期入所療養介護(ショートステイ)



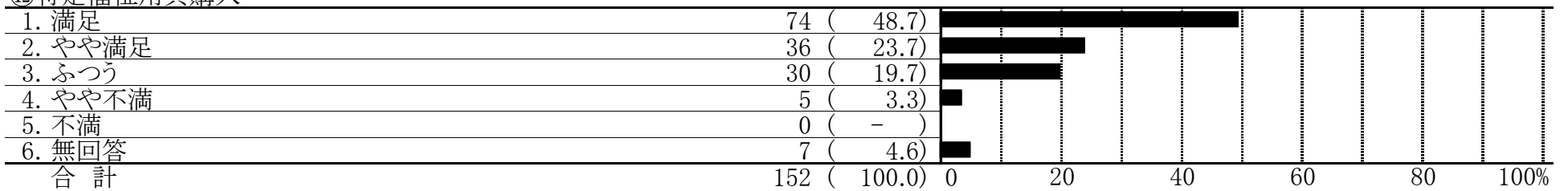
問9. [問8で1～5とお答えの方]介護保険サービス (1)居宅サービス B:満足度
⑩特定施設入居者生活介護



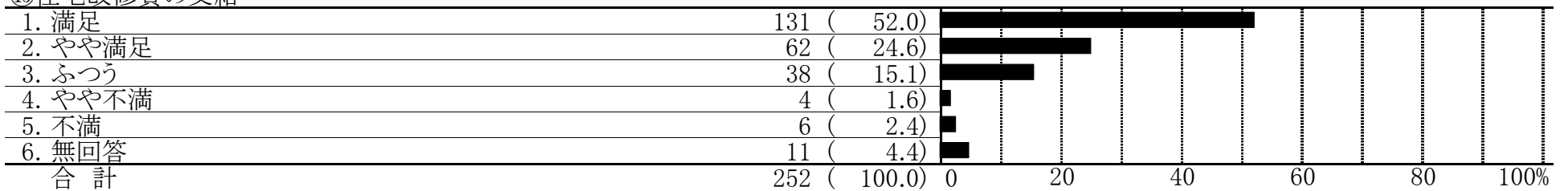
問9. [問8で1～5とお答えの方]介護保険サービス (1)居宅サービス B:満足度
⑪福祉用具の貸与



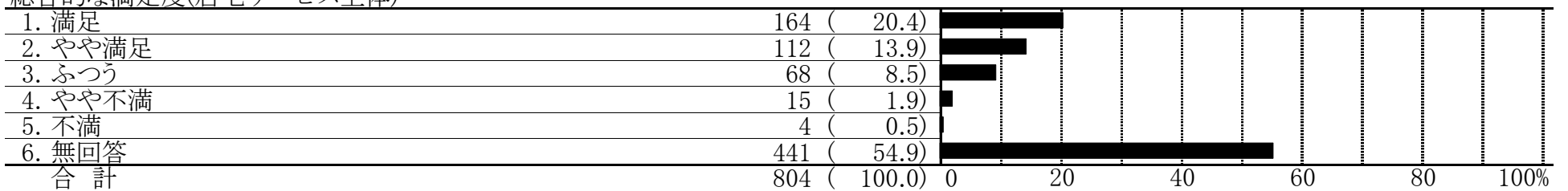
問9. [問8で1～5とお答えの方]介護保険サービス (1)居宅サービス B:満足度
⑫特定福祉用具購入



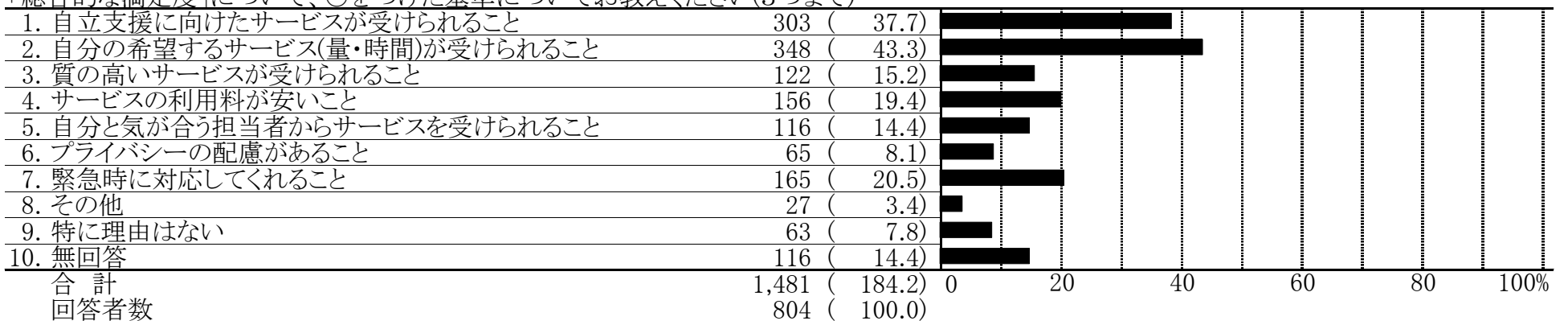
問9. [問8で1～5とお答えの方]介護保険サービス (1)居宅サービス B:満足度
⑬住宅改修費の支給



問9. [問8で1～5とお答えの方]介護保険サービス (1)居宅サービス
総合的な満足度(居宅サービス全体)



問9. [問8で1～5とお答えの方]介護保険サービス (1)居宅サービス
「総合的な満足度」について、○をつけた基準についてお教えてください(3つまで)



問9. [問8で1～5とお答えの方]介護保険サービス (2)施設サービス A:利用状況(複数回答)

1. 介護老人福祉施設(特別養護老人ホーム)	128 (10.0)	
2. 介護老人保健施設(老人保健施設)	138 (10.8)	
3. 介護療養型医療施設	26 (2.0)	
4. 無回答	1,029 (80.4)	
合計	1,321 (103.2)	0 20 40 60 80 100%
回答者数	1,280 (100.0)	

問9. [問8で1～5とお答えの方]介護保険サービス (2)施設サービス B:満足度

①介護老人福祉施設(特別養護老人ホーム)

1. 満足	58 (45.3)	
2. やや満足	37 (28.9)	
3. ふつう	21 (16.4)	
4. やや不満	4 (3.1)	
5. 不満	3 (2.3)	
6. 無回答	5 (3.9)	
合計	128 (100.0)	0 20 40 60 80 100%

問9. [問8で1～5とお答えの方]介護保険サービス (2)施設サービス B:満足度

②介護老人保健施設(老人保健施設)

1. 満足	54 (39.1)	
2. やや満足	48 (34.8)	
3. ふつう	21 (15.2)	
4. やや不満	8 (5.8)	
5. 不満	1 (0.7)	
6. 無回答	6 (4.3)	
合計	138 (100.0)	0 20 40 60 80 100%

問9. [問8で1～5とお答えの方]介護保険サービス (2)施設サービス B:満足度

③介護療養型医療施設

1. 満足	7 (26.9)	
2. やや満足	9 (34.6)	
3. ふつう	6 (23.1)	
4. やや不満	1 (3.8)	
5. 不満	0 (-)	
6. 無回答	3 (11.5)	
合計	26 (100.0)	0 20 40 60 80 100%

問9. [問8で1～5とお答えの方]介護保険サービス (2)施設サービス

総合的な満足度(施設サービス全体)

1. 満足	28 (11.2)	
2. やや満足	24 (9.6)	
3. ふつう	12 (4.8)	
4. やや不満	5 (2.0)	
5. 不満	1 (0.4)	
6. 無回答	181 (72.1)	
合計	251 (100.0)	0 20 40 60 80 100%

問9. [問8で1～5とお答えの方]介護保険サービス (2)施設サービス

「総合的な満足度」について、○をつけた基準についてお教えてください(3つまで)

1. 自立支援に向けたサービスが受けられること	94 (37.5)	
2. 自分の希望するサービス(量・時間)が受けられること	95 (37.8)	
3. 質の高いサービスが受けられること	65 (25.9)	
4. サービスの利用料が安いこと	53 (21.1)	
5. 自分と気が合う担当者からサービスを受けられること	21 (8.4)	
6. プライバシーの配慮があること	35 (13.9)	
7. 緊急時に対応してくれること	103 (41.0)	
8. その他	15 (6.0)	
9. 特に理由はない	13 (5.2)	
10. 無回答	18 (7.2)	
合計	512 (204.0)	0 20 40 60 80 100%
回答者数	251 (100.0)	

問9. [問8で1～5とお答えの方]介護保険サービス (3)地域密着型サービス A:利用状況(複数回答)

1. 夜間対応型訪問介護	14 (1.1)	
2. 定期巡回・随時対応型訪問介護看護	14 (1.1)	
3. 小規模多機能型居宅介護	18 (1.4)	
4. 看護小規模多機能型居宅介護	10 (0.8)	
5. 地域密着型通所介護	44 (3.4)	
6. 認知症対応型通所介護	21 (1.6)	
7. 認知症対応型共同生活介護(グループホーム)	21 (1.6)	
8. 地域密着型介護老人福祉施設入所者生活介護	4 (0.3)	
9. 無回答	1,163 (90.9)	
合計	1,309 (102.3)	0 20 40 60 80 100%
回答者数	1,280 (100.0)	

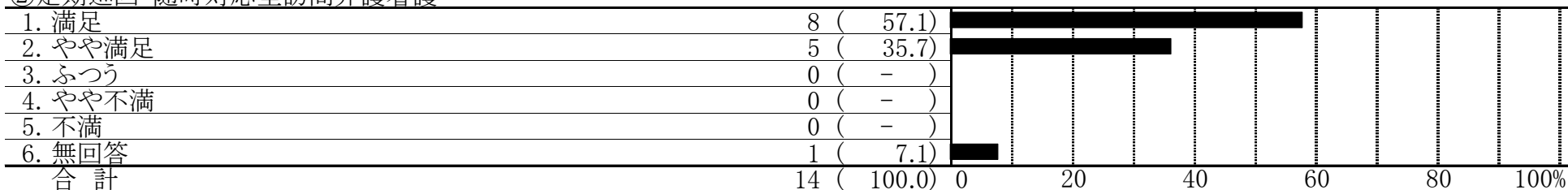
問9. [問8で1～5とお答えの方]介護保険サービス (3)地域密着型サービス B:満足度

①夜間対応型訪問介護

1. 満足	5 (35.7)	
2. やや満足	7 (50.0)	
3. ふつう	0 (-)	
4. やや不満	0 (-)	
5. 不満	0 (-)	
6. 無回答	2 (14.3)	
合計	14 (100.0)	0 20 40 60 80 100%

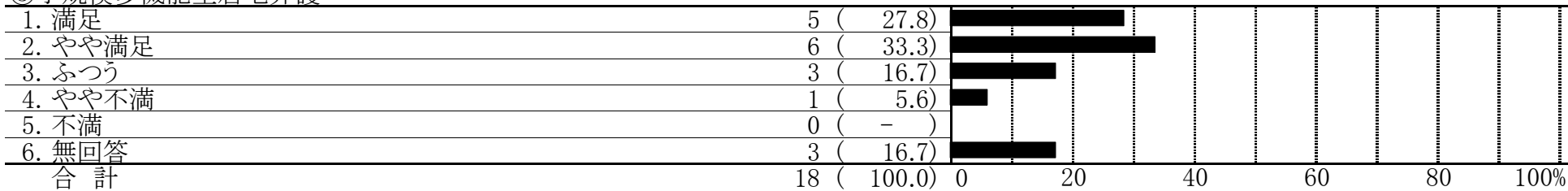
問9. [問8で1～5とお答えの方]介護保険サービス (3)地域密着型サービス B:満足度

②定期巡回・随時対応型訪問介護看護



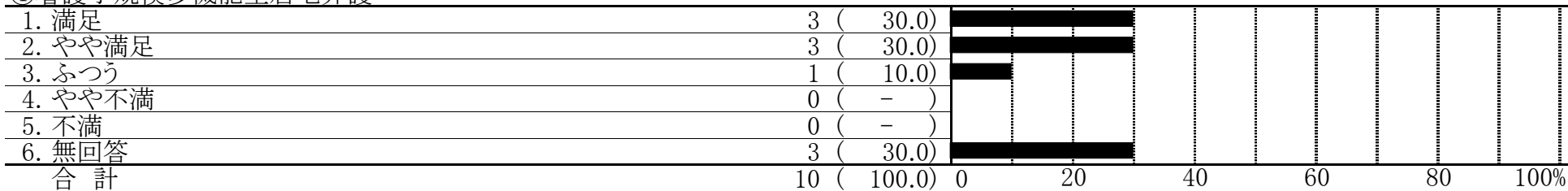
問9. [問8で1～5とお答えの方]介護保険サービス (3)地域密着型サービス B:満足度

③小規模多機能型居宅介護



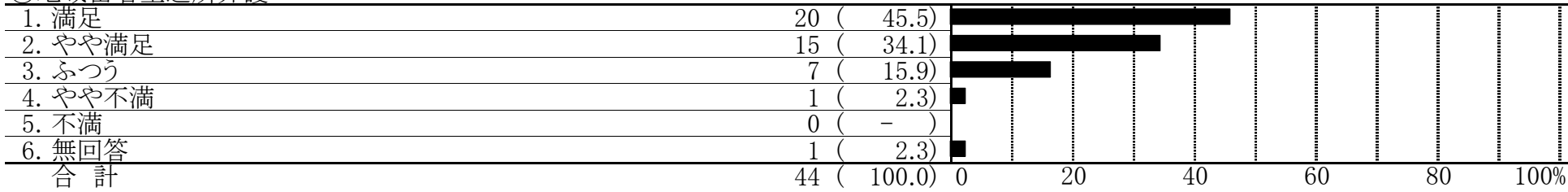
問9. [問8で1～5とお答えの方]介護保険サービス (3)地域密着型サービス B:満足度

④看護小規模多機能型居宅介護



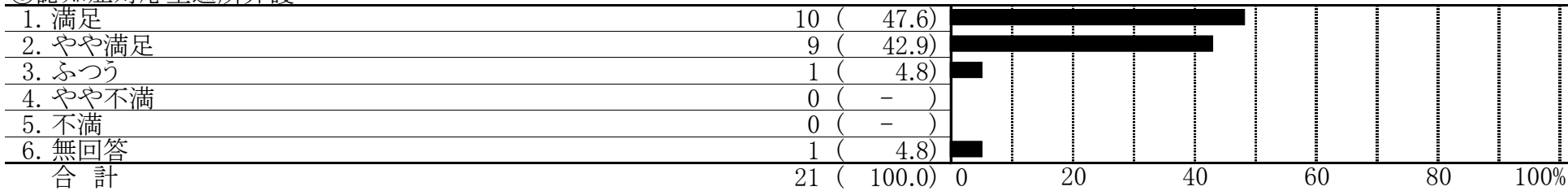
問9. [問8で1～5とお答えの方]介護保険サービス (3)地域密着型サービス B:満足度

⑤地域密着型通所介護



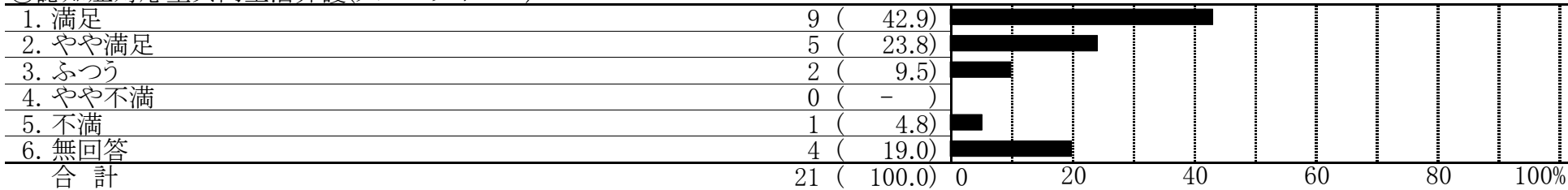
問9. [問8で1～5とお答えの方]介護保険サービス (3)地域密着型サービス B:満足度

⑥認知症対応型通所介護



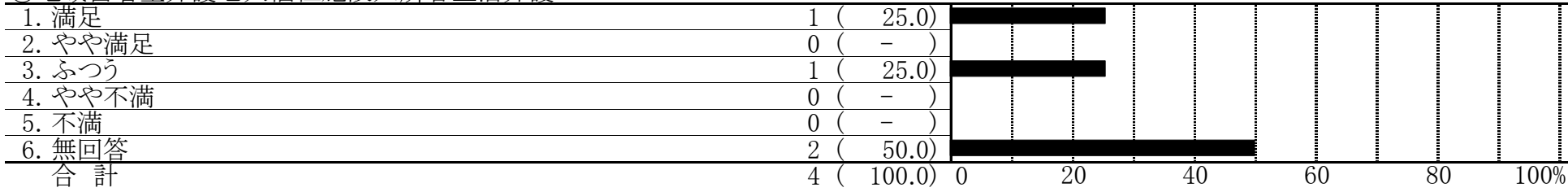
問9. [問8で1～5とお答えの方]介護保険サービス (3)地域密着型サービス B:満足度

⑦認知症対応型共同生活介護(グループホーム)



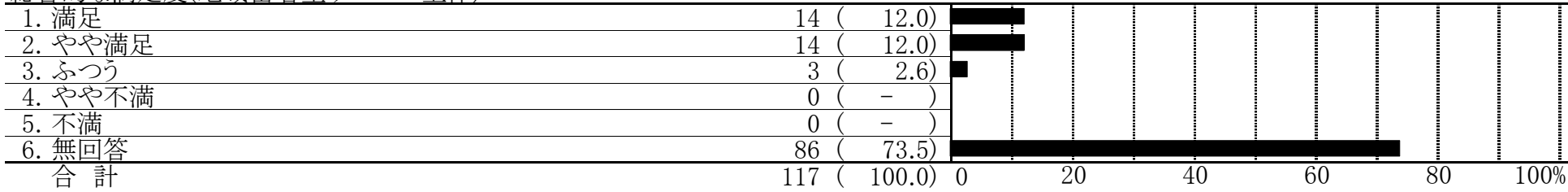
問9. [問8で1～5とお答えの方]介護保険サービス (3)地域密着型サービス B:満足度

⑧地域密着型介護老人福祉施設入所者生活介護

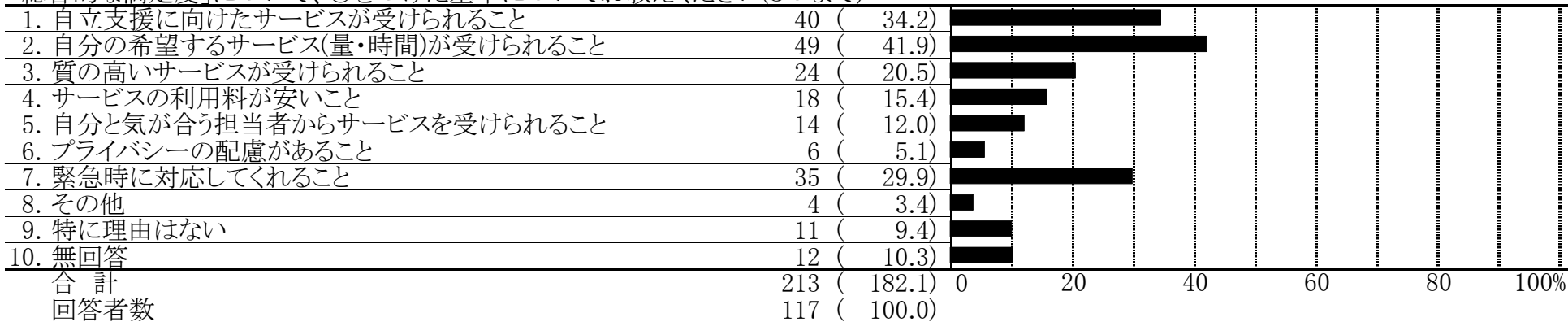


問9. [問8で1～5とお答えの方]介護保険サービス (3)地域密着型サービス

総合的な満足度(地域密着型サービス全体)

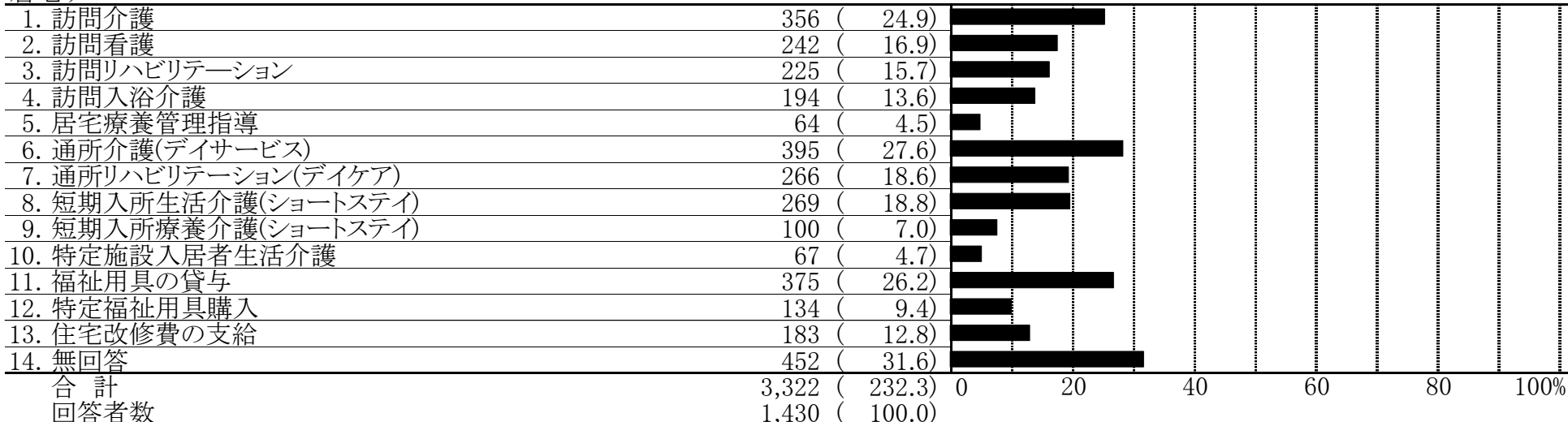


問9. [問8で1～5とお答えの方]介護保険サービス (3)地域密着型サービス
「総合的な満足度」について、○をつけた基準について教えてください(3つまで)



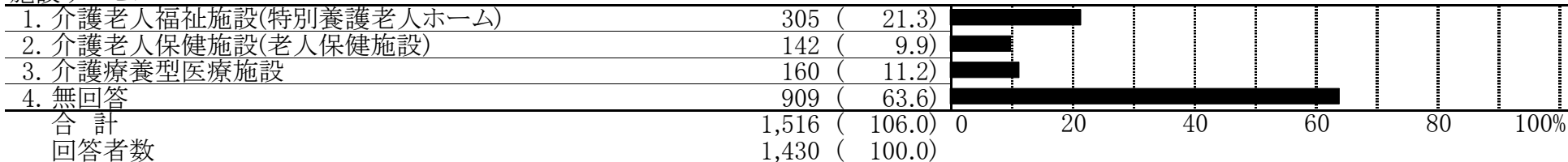
問10. あなたが、自分の望む生活(自立した生活)を送るために、今後利用したいと思う介護サービスはどれですか(複数回答)

居宅サービス

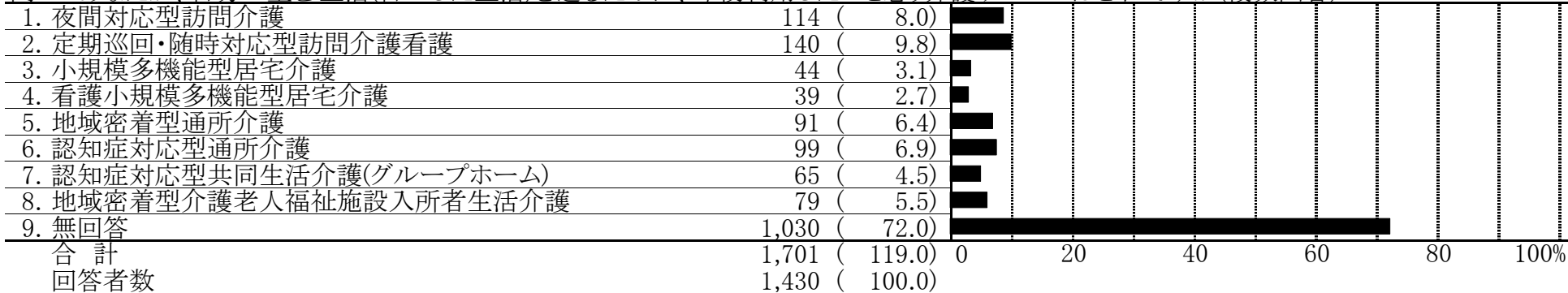


問10. あなたが、自分の望む生活(自立した生活)を送るために、今後利用したいと思う介護サービスはどれですか(複数回答)

施設サービス



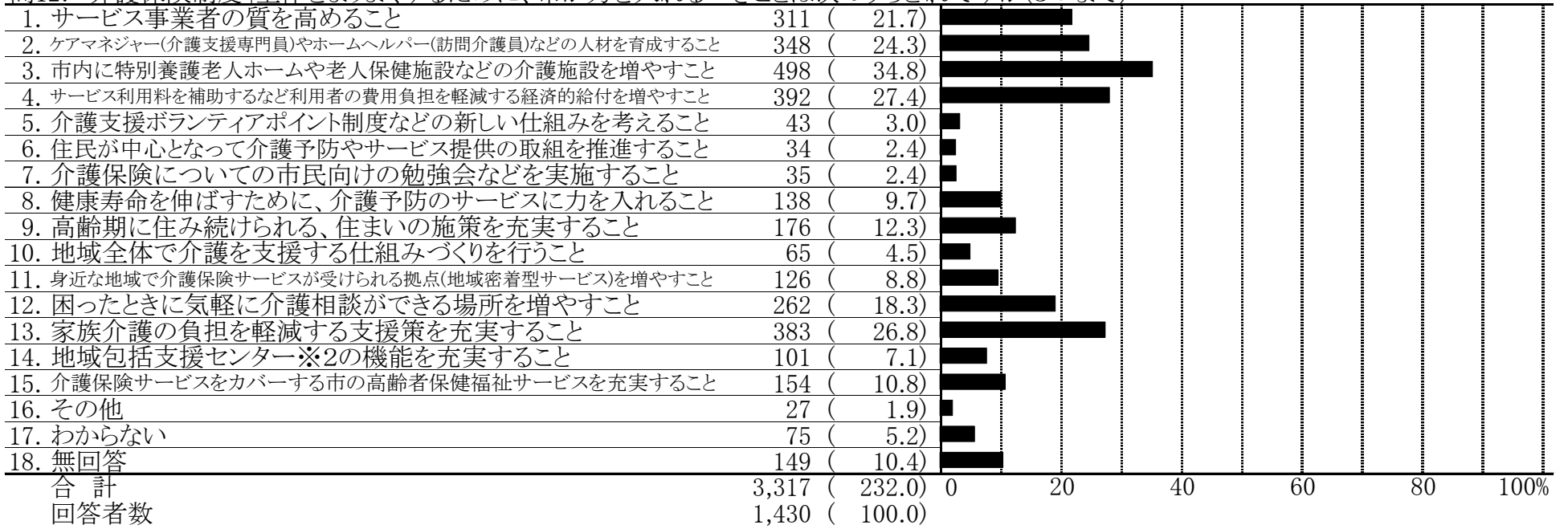
問10. あなたが、自分の望む生活(自立した生活)を送るために、今後利用したいと思う介護サービスはどれですか(複数回答)



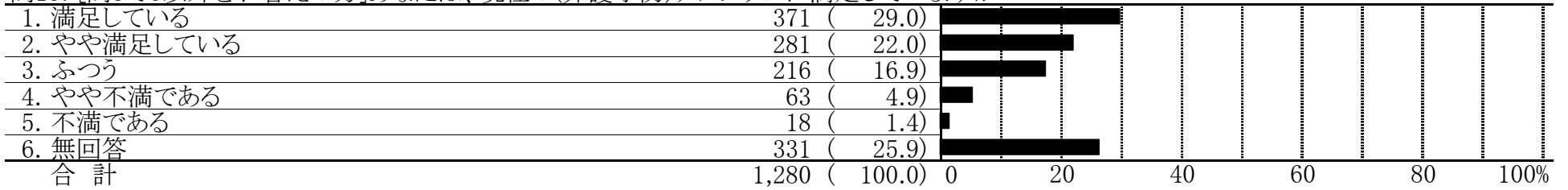
問11. あなたは、今後、どこで生活したいと考えていますか



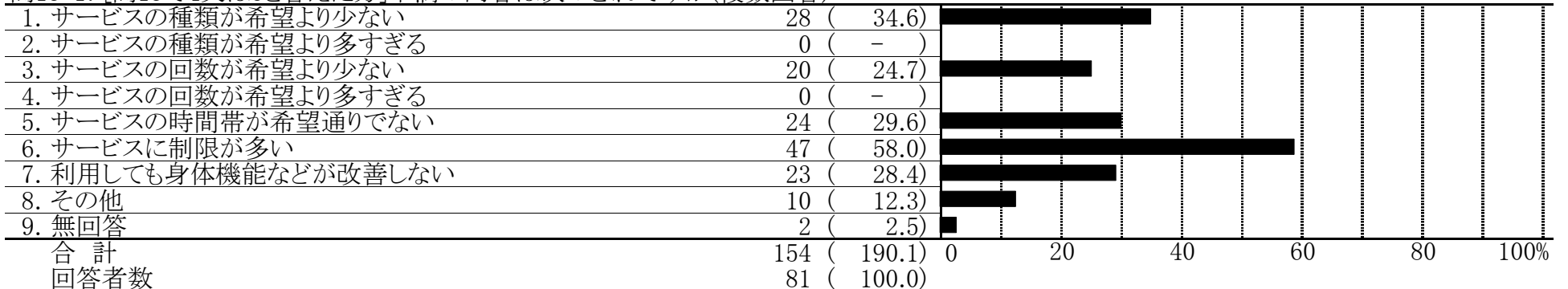
問12. 「介護保険制度」全体をよりよくするために、市が力を入れるべきことは次のうちどれですか(3つまで)



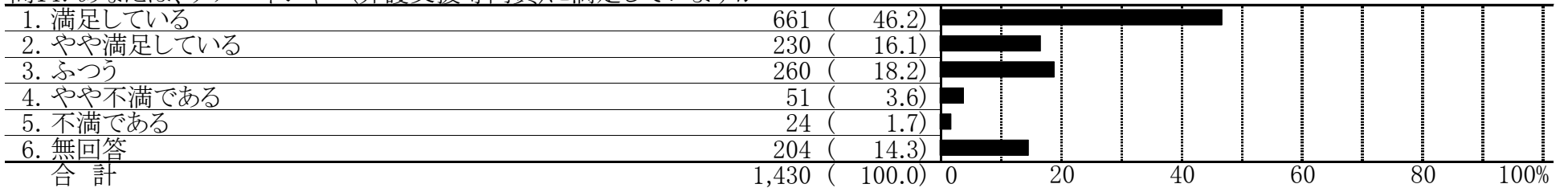
問13. [問8で6以外をお答えの方]あなたは、現在の(介護予防)ケアプランに満足していますか



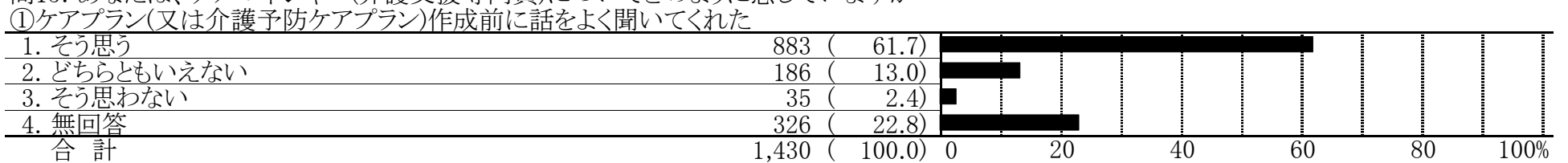
問13-1. [問13で4又は5と答えの方]不満の内容は次のどれですか(複数回答)




問14. あなたは、ケアマネジャー(介護支援専門員)に満足していますか




問15. あなたは、ケアマネジャー(介護支援専門員)についてどのように感じていますか



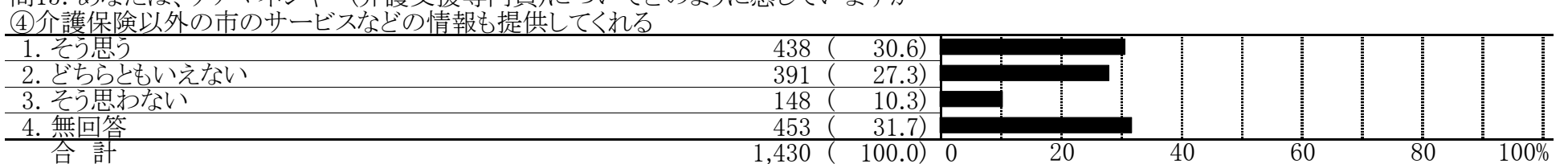
問15. あなたは、ケアマネジャー(介護支援専門員)についてどのように感じていますか



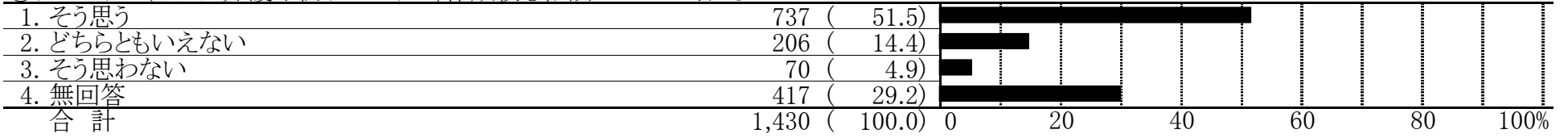
問15. あなたは、ケアマネジャー(介護支援専門員)についてどのように感じていますか




問15. あなたは、ケアマネジャー(介護支援専門員)についてどのように感じていますか



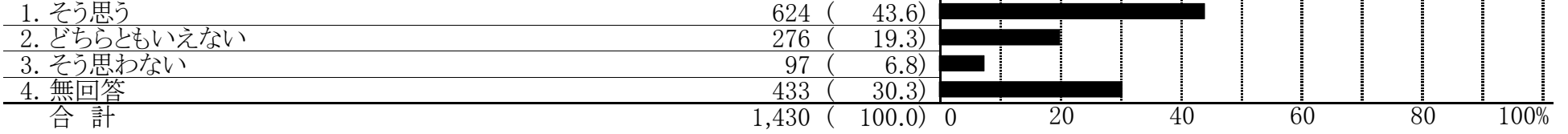
問15. あなたは、ケアマネジャー(介護支援専門員)についてどのように感じていますか
 ⑤ケアプラン(または介護予防ケアプラン)作成後も相談にのってくれる



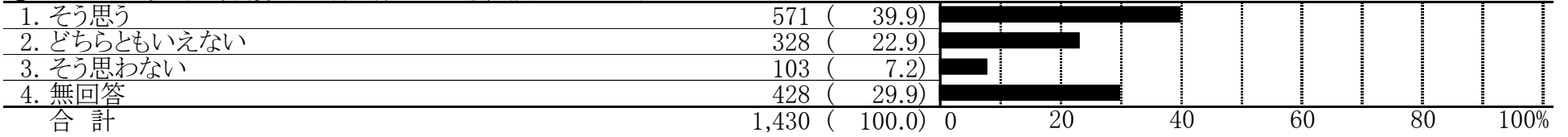
問15. あなたは、ケアマネジャー(介護支援専門員)についてどのように感じていますか
 ⑥月1回程度、定期的に訪問して様子を見てくれる



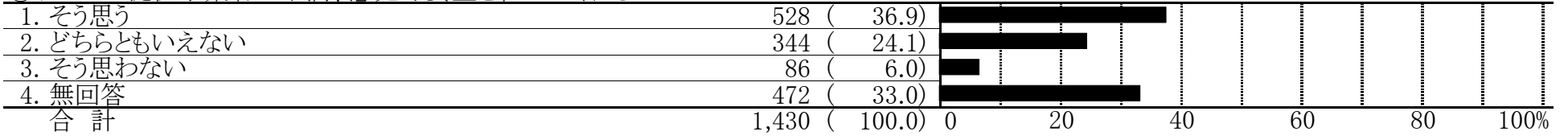
問15. あなたは、ケアマネジャー(介護支援専門員)についてどのように感じていますか
 ⑦サービス内容の見直しについて提案してくれる



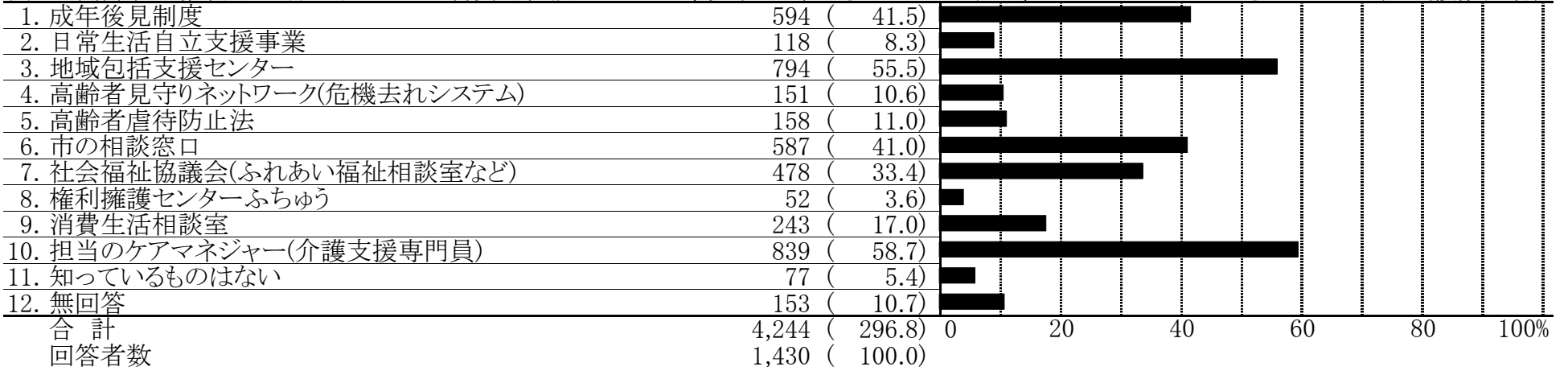
問15. あなたは、ケアマネジャー(介護支援専門員)についてどのように感じていますか
 ⑧ケアプラン以外の介護や生活全般のことも相談にのってくれる



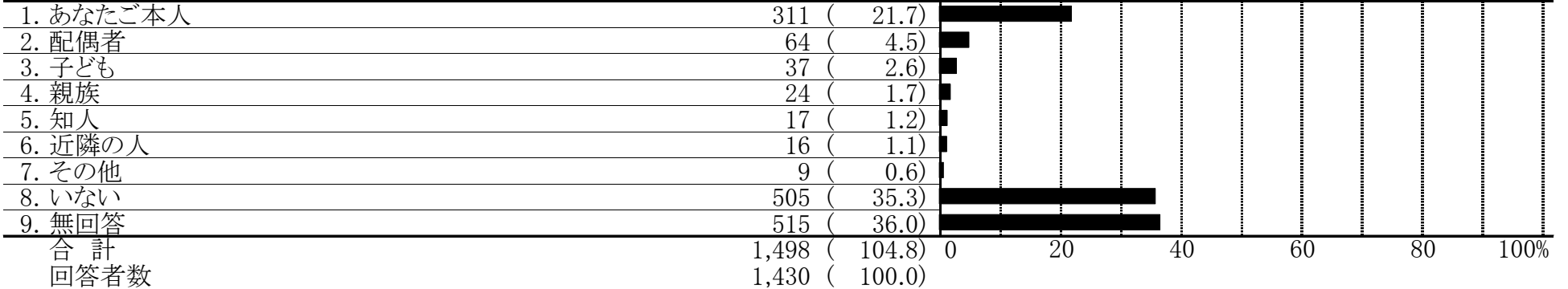
問15. あなたは、ケアマネジャー(介護支援専門員)についてどのように感じていますか
 ⑨サービス提供事業者に不満、意見や要望を伝えてくれる



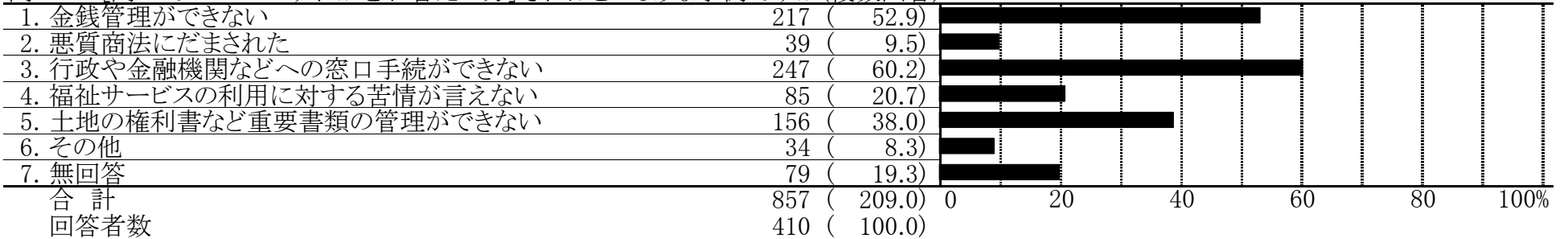
問16. 高齢者の権利や生活を守るための制度や相談窓口として、以下のようなものがありますが、あなたが知っているものはありますか(複数回答)



問17. あなたの周り(あなたご本人も含む)に、お困りと思われる方はいますか(複数回答)

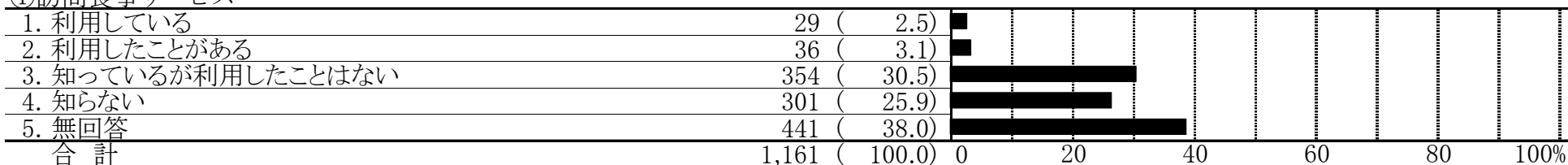


問17-1. [問17で1~7のいずれかをお答えの方]それほどのような事例ですか(複数回答)



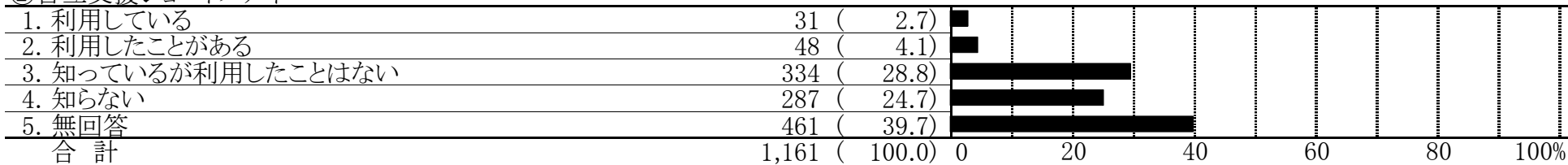
問18. [介護老人福祉施設、介護老人保健施設、介護療養型医療施設、認知症対応型共同生活介護(グループホーム)に入所(居)されている以外の方]高齢者保健福祉の利用状況

①訪問食事サービス



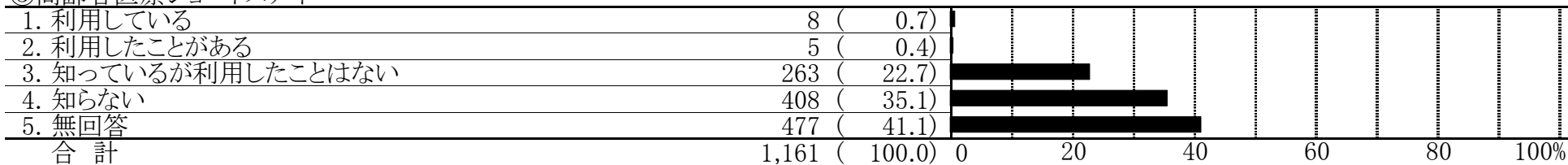
問18. [介護老人福祉施設、介護老人保健施設、介護療養型医療施設、認知症対応型共同生活介護(グループホーム)に入所(居)されている以外の方]高齢者保健福祉の利用状況

②自立支援ショートステイ



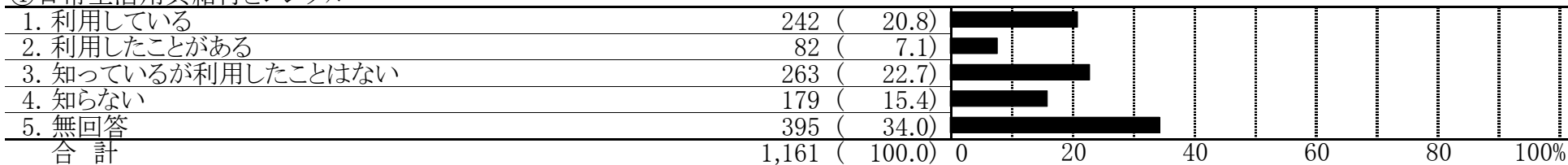
問18. [介護老人福祉施設、介護老人保健施設、介護療養型医療施設、認知症対応型共同生活介護(グループホーム)に入所(居)されている以外の方]高齢者保健福祉の利用状況

③高齢者医療ショートステイ




問18. [介護老人福祉施設、介護老人保健施設、介護療養型医療施設、認知症対応型共同生活介護(グループホーム)に入所(居)されている以外の方]高齢者保健福祉の利用状況

④日常生活用具給付とレンタル



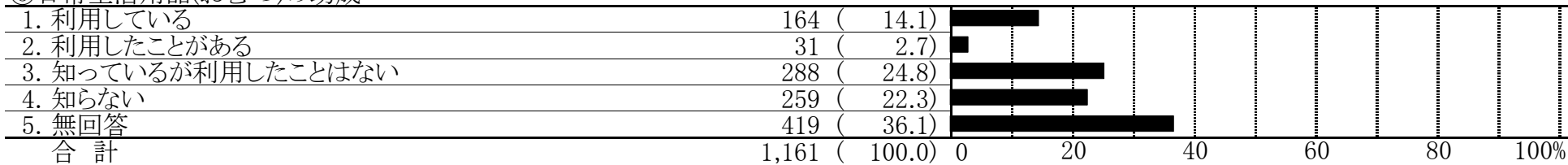
問18. [介護老人福祉施設、介護老人保健施設、介護療養型医療施設、認知症対応型共同生活介護(グループホーム)に入所(居)されている以外の方]高齢者保健福祉の利用状況

⑤はいかい高齢者探索サービス



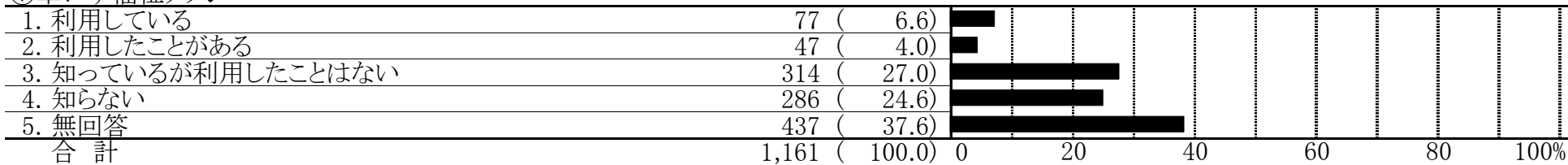
問18. [介護老人福祉施設、介護老人保健施設、介護療養型医療施設、認知症対応型共同生活介護(グループホーム)に入所(居)されている以外の方]高齢者保健福祉の利用状況

⑥日常生活用品(おむつ)の助成



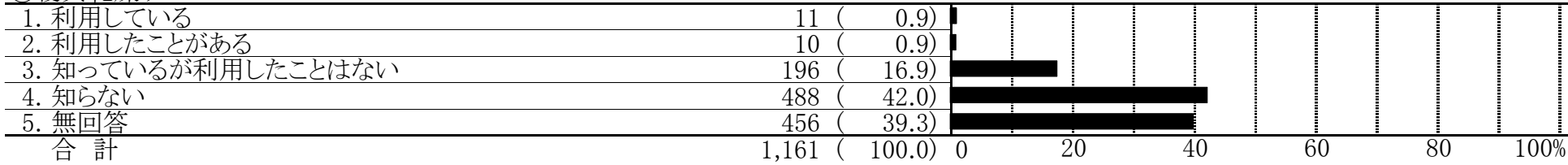
問18. [介護老人福祉施設、介護老人保健施設、介護療養型医療施設、認知症対応型共同生活介護(グループホーム)に入所(居)されている以外の方]高齢者保健福祉の利用状況

⑦車いす福祉タクシー



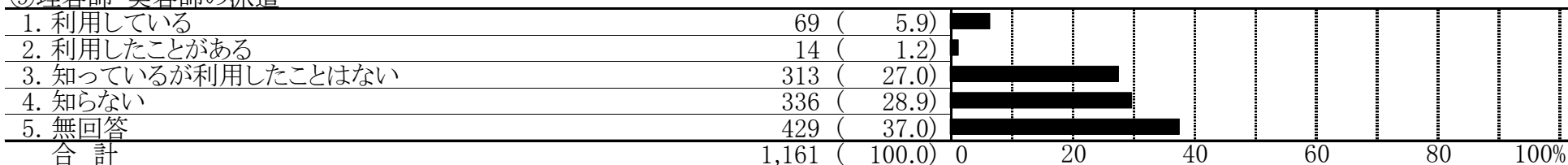
問18. [介護老人福祉施設、介護老人保健施設、介護療養型医療施設、認知症対応型共同生活介護(グループホーム)に入所(居)されている以外の方]高齢者保健福祉の利用状況

⑧寝具乾燥サービス



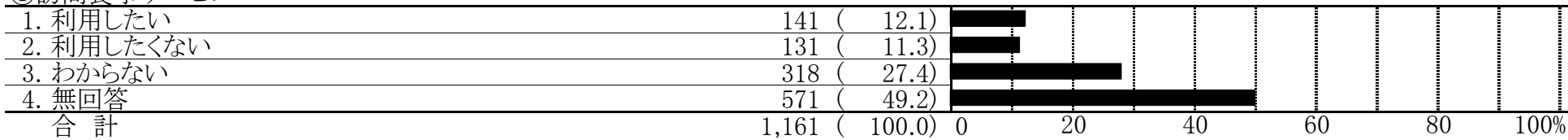
問18. [介護老人福祉施設、介護老人保健施設、介護療養型医療施設、認知症対応型共同生活介護(グループホーム)に入所(居)されている以外の方]高齢者保健福祉の利用状況

⑨理容師・美容師の派遣



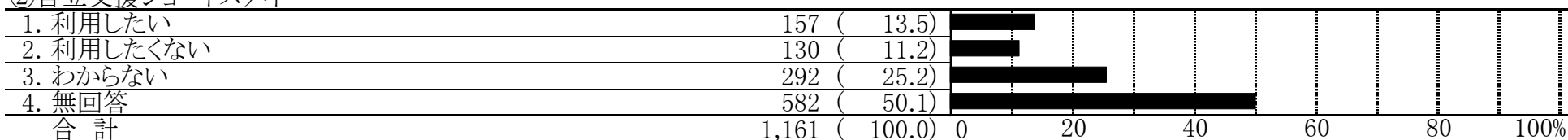
問18. [介護老人福祉施設、介護老人保健施設、介護療養型医療施設、認知症対応型共同生活介護(グループホーム)に入所(居)されている以外の方]高齢者保健福祉の今後の利用意向

①訪問食事サービス



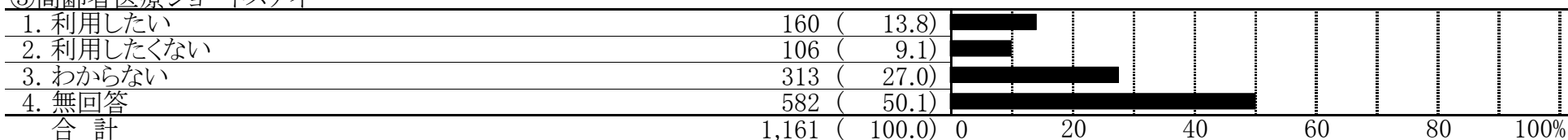
問18. [介護老人福祉施設、介護老人保健施設、介護療養型医療施設、認知症対応型共同生活介護(グループホーム)に入所(居)されている以外の方]高齢者保健福祉の今後の利用意向

②自立支援ショートステイ



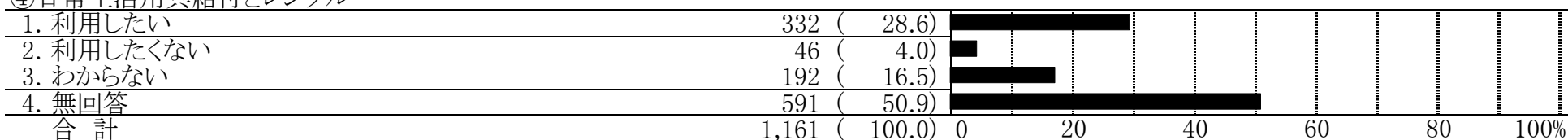
問18. [介護老人福祉施設、介護老人保健施設、介護療養型医療施設、認知症対応型共同生活介護(グループホーム)に入所(居)されている以外の方]高齢者保健福祉の今後の利用意向

③高齢者医療ショートステイ



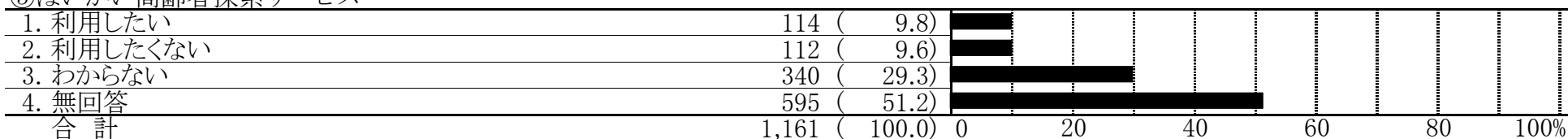
問18. [介護老人福祉施設、介護老人保健施設、介護療養型医療施設、認知症対応型共同生活介護(グループホーム)に入所(居)されている以外の方]高齢者保健福祉の今後の利用意向

④日常生活用具給付とレンタル



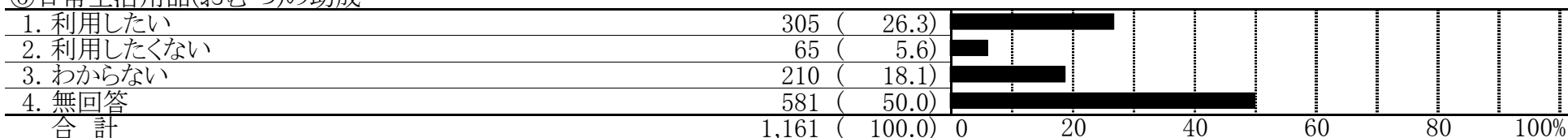
問18. [介護老人福祉施設、介護老人保健施設、介護療養型医療施設、認知症対応型共同生活介護(グループホーム)に入所(居)されている以外の方]高齢者保健福祉の今後の利用意向

⑤はいはい高齢者探索サービス



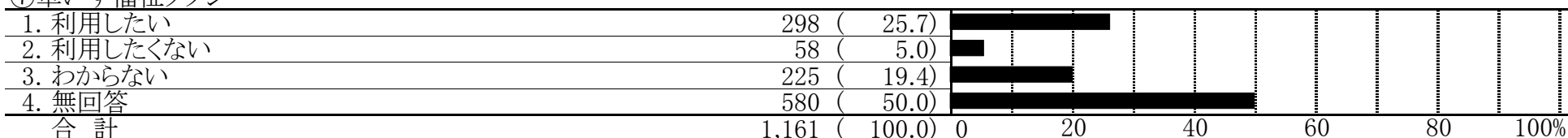
問18. [介護老人福祉施設、介護老人保健施設、介護療養型医療施設、認知症対応型共同生活介護(グループホーム)に入所(居)されている以外の方]高齢者保健福祉の今後の利用意向

⑥日常生活用品(おむつ)の助成



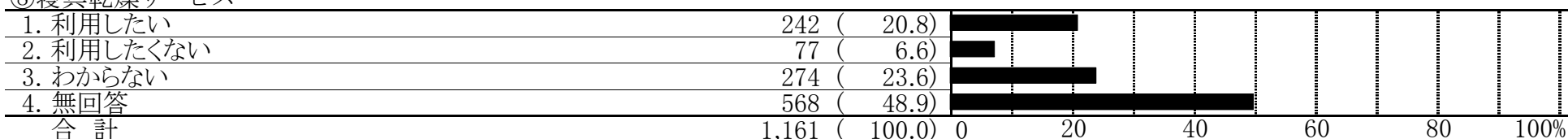
問18. [介護老人福祉施設、介護老人保健施設、介護療養型医療施設、認知症対応型共同生活介護(グループホーム)に入所(居)されている以外の方]高齢者保健福祉の今後の利用意向

⑦車いす福祉タクシー



問18. [介護老人福祉施設、介護老人保健施設、介護療養型医療施設、認知症対応型共同生活介護(グループホーム)に入所(居)されている以外の方]高齢者保健福祉の今後の利用意向

⑧寝具乾燥サービス



問18. [介護老人福祉施設、介護老人保健施設、介護療養型医療施設、認知症対応型共同生活介護(グループホーム)に入所(居)されている以外の方]高齢者保健福祉の今後の利用意向

⑨理容師・美容師の派遣

1. 利用したい	303 (26.1)	
2. 利用したくない	76 (6.5)	
3. わからない	230 (19.8)	
4. 無回答	552 (47.5)	
合計	1,161 (100.0)	

問19. あなたは、以下のような民間サービスを利用していますか(複数回答)

1. 民間の食事宅配サービス	164 (11.5)	
2. 民間の有償家事援助サービス	46 (3.2)	
3. 民間の緊急通報・見守り支援サービス	40 (2.8)	
4. はいかい高齢者探索サービス	5 (0.3)	
5. 社会福祉協議会の有償在宅福祉サービス	39 (2.7)	
6. 社会福祉協議会の権利擁護事業(日常生活自立支援事業)	11 (0.8)	
7. 福祉有償運送・移送サービス	43 (3.0)	
8. その他	41 (2.9)	
9. 民間サービスは利用していない	674 (47.1)	
10. 無回答	453 (31.7)	
合計	1,516 (106.0)	
回答者数	1,430 (100.0)	

問20. 今後、市が取り組む高齢者保健福祉サービスとして、どれを優先して充実すべきと考えますか(3つまで)

1. 生きがいづくりを推進すること(ボランティア、文化・スポーツ活動の促進など)	145 (10.1)	
2. 高齢者が働く場所を確保すること	95 (6.6)	
3. 世代間の交流・相互理解を促進すること	54 (3.8)	
4. 介護予防サービスを充実すること	221 (15.5)	
5. 訪問介護やデイサービスなど介護保険居宅サービスを充実させること	381 (26.6)	
6. 特別養護老人ホームや老人保健施設など施設サービスを充実させること	457 (32.0)	
7. 有料老人ホームやサービス付き高齢者向け住宅などの高齢者向けの住宅を整備すること	157 (11.0)	
8. 住宅改修を支援すること	120 (8.4)	
9. 認知症など病気や障害を持つ高齢者への対策を充実すること	292 (20.4)	
10. 家族介護者への支援制度を充実すること	439 (30.7)	
11. 健康教育、健康相談、健康診査などの保健事業や医療体制を充実させること	71 (5.0)	
12. 健康づくりを推進すること(健康教室の開催・スポーツ活動の促進など)	43 (3.0)	
13. 保健・福祉関係の相談を受ける窓口を充実させること	57 (4.0)	
14. 保健・福祉サービスに関する人材を育成すること(保健師、介護職員など)	120 (8.4)	
15. ボランティアの育成、NPOの支援など民間活動を支援すること	39 (2.7)	
16. 道路の段差解消や公共的な建物へのエレベーターの設置など、高齢者にやさしいまちづくりを推進すること	292 (20.4)	
17. その他	22 (1.5)	
18. 特になし	77 (5.4)	
19. 無回答	189 (13.2)	
合計	3,271 (228.7)	
回答者数	1,430 (100.0)	

問21. 国の推計では65歳以上の方の約4人に1人が「認知症」または「認知症予備群」といわれていますが、あなたはこの認知症について、どのようなことを知っていますか(複数回答)

1. 認知症は、脳の病気を原因疾患とし、誰にでも起こりうるものであること	969 (67.8)	
2. 認知症の症状には、記憶障害や時間・場所がわからなくなるなど共通の症状と、妄想、幻覚、徘徊など個人差のある症状があること	955 (66.8)	
3. 認知症の抑制には、食生活や生活習慣などで改善の効果があると認められていること	494 (34.5)	
4. 認知症は高齢期だけでなく、若い世代でも発症する若年性認知症があること	887 (62.0)	
5. 認知症は早期に発見することにより、進行を遅らせることができること	838 (58.6)	
6. どれも知らなかった	93 (6.5)	
7. 無回答	194 (13.6)	
合計	4,430 (309.8)	
回答者数	1,430 (100.0)	

問22. 認知症予防の啓発活動の参加状況や参加意向について

①認知症サポーター「ささえ隊」養成講座

1. 参加したことがある	43 (3.0)	
2. 現在参加している	5 (0.3)	
3. 知っているが参加したことがない	297 (20.8)	
4. 知らない	709 (49.6)	
5. 参加したくない	102 (7.1)	
6. 無回答	274 (19.2)	
合計	1,430 (100.0)	

問22. 認知症予防の啓発活動の参加状況や参加意向について

②認知症に関する講演会やシンポジウム

1. 参加したことがある	63 (4.4)	
2. 現在参加している	5 (0.3)	
3. 知っているが参加したことがない	375 (26.2)	
4. 知らない	587 (41.0)	
5. 参加したくない	112 (7.8)	
6. 無回答	288 (20.1)	
合計	1,430 (100.0)	

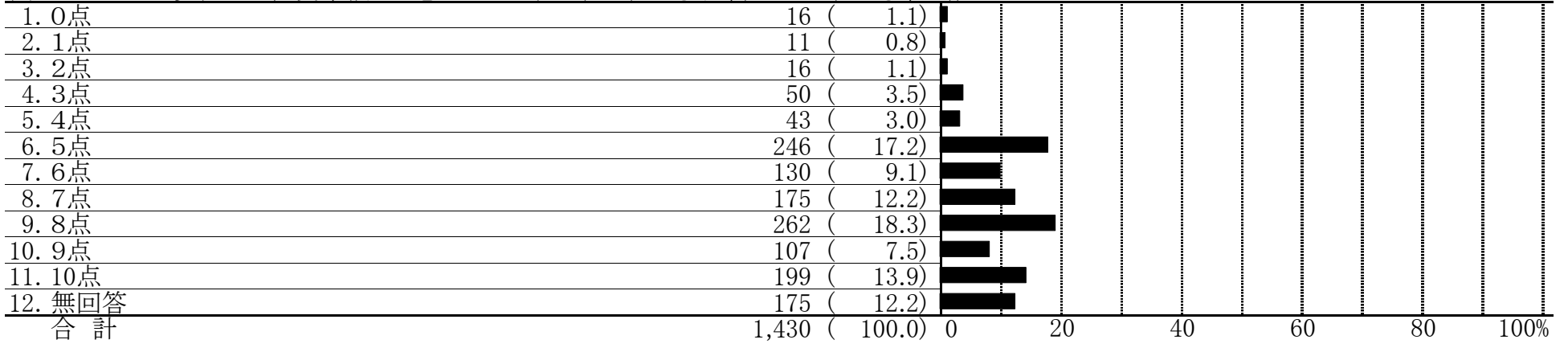
問23. あなたは、認知症になっても、住み慣れた家で暮らし続けたいと思いますか

1. どうしても住み慣れた家で暮らし続けたい	222 (15.5)	
2. できることならば住み慣れた家で暮らし続けたい	529 (37.0)	
3. 適切な施設があれば入所したい	318 (22.2)	
4. わからない	178 (12.4)	
5. 無回答	183 (12.8)	
合計	1,430 (100.0)	

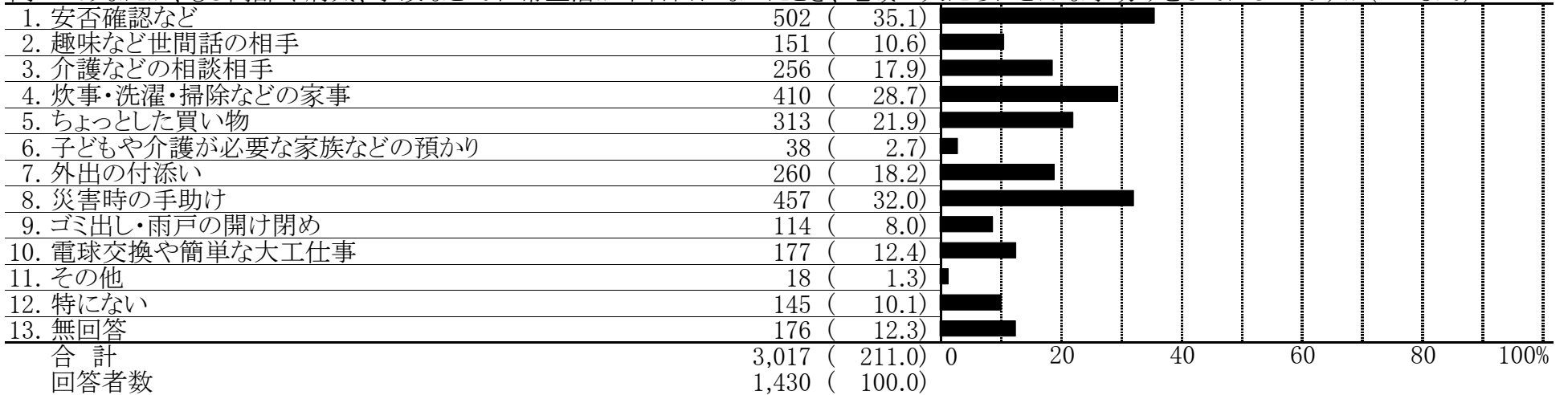
問24. あなたは、認知症になっても、住み慣れた地域で生活を送るためには何が必要だと考えますか(複数回答)



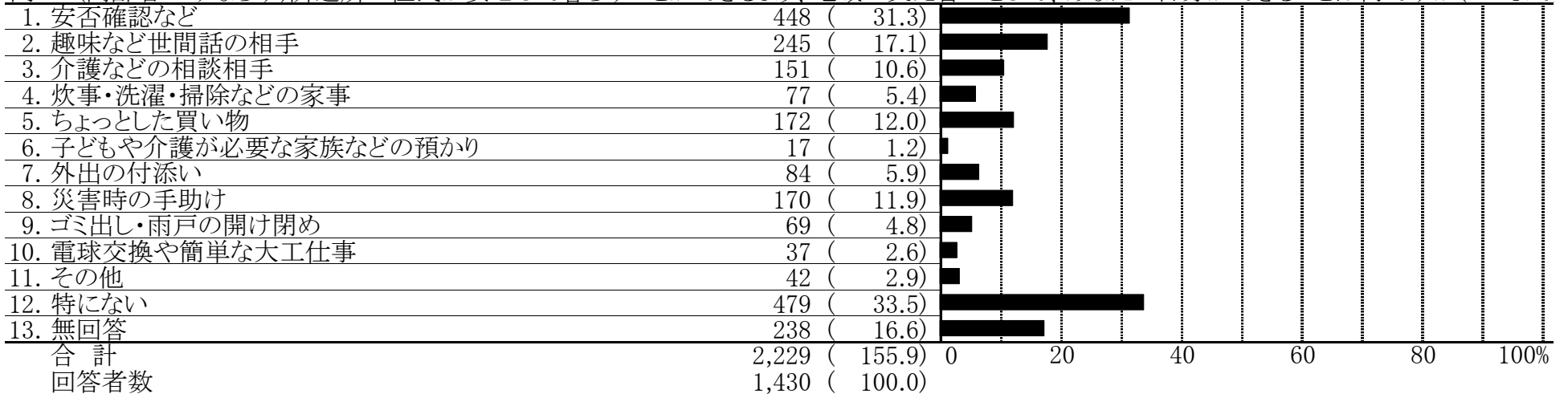
問25. あなたは現在どの程度幸福だと感じていますか(0点(とても不幸)～10点(とても幸せ))



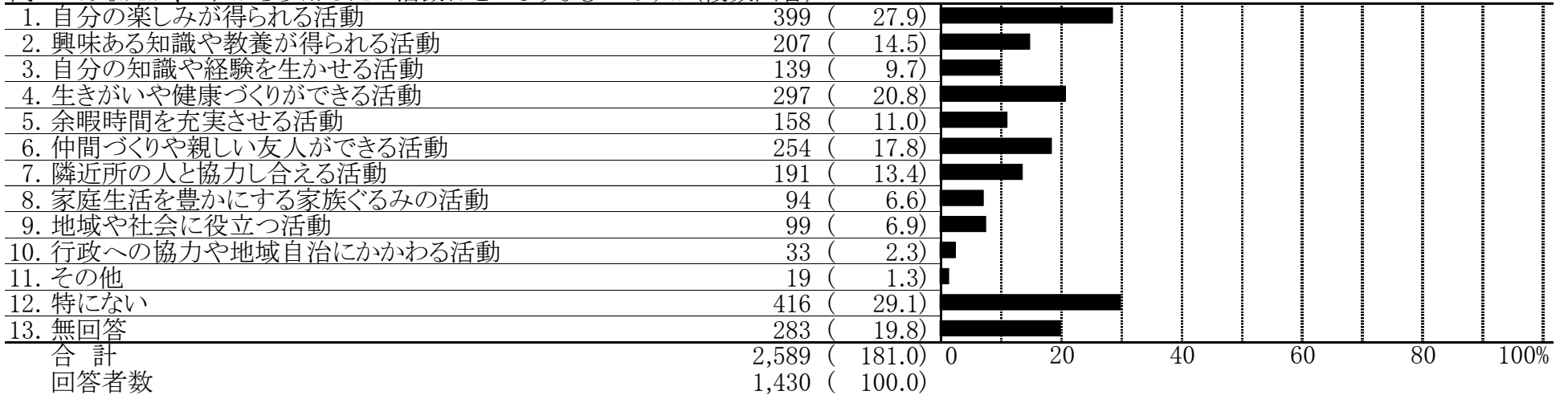
問26. あなたが、もし高齢や病気、事故などで日常生活が不自由になったとき、地域のの人たちにどんな手助けをしてほしいですか(3つまで)



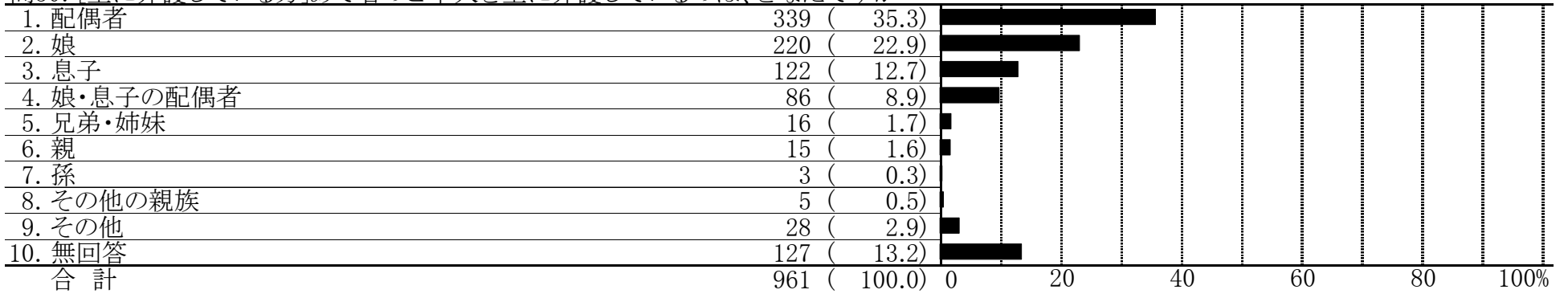
問27. (高齢者のみならず)隣近所の住民が安心して暮らすことができるよう、地域の支え合いとして、あなたご自身ができることは何ですか(3つまで)



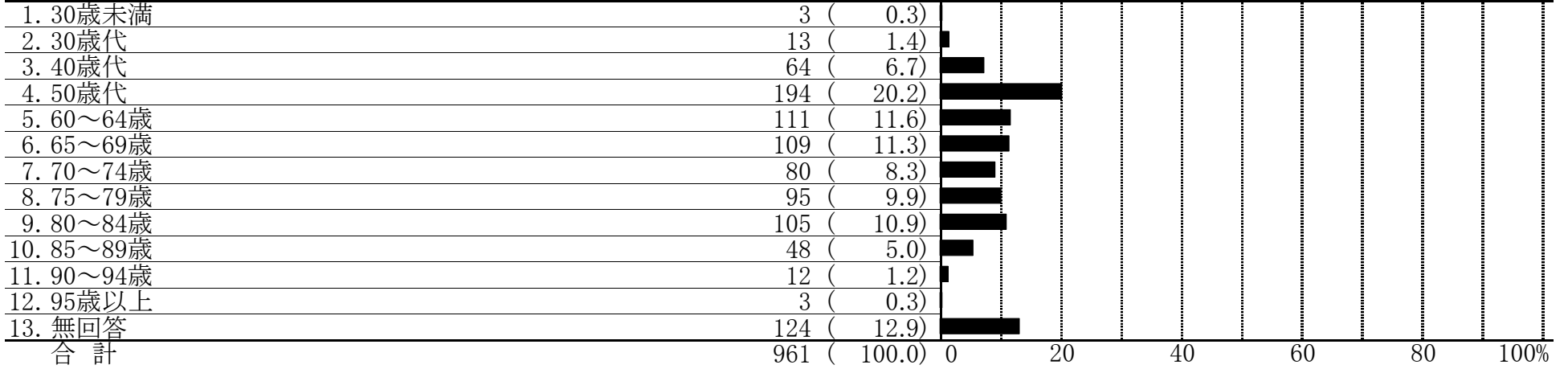
問28. あなたが、これから参加したい活動はどのようなものですか(複数回答)



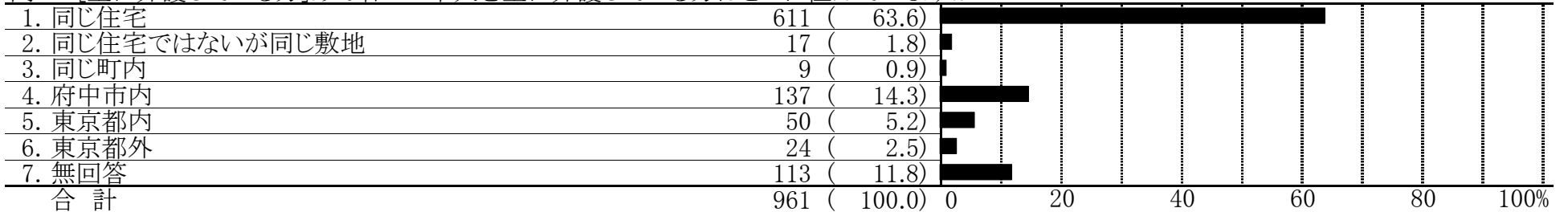
問30. [主に介護している方]あて名のご本人を主に介護しているのは、どなたですか




問31. [主に介護している方]あて名のご本人を主に介護している方の年齢はおいくつですか



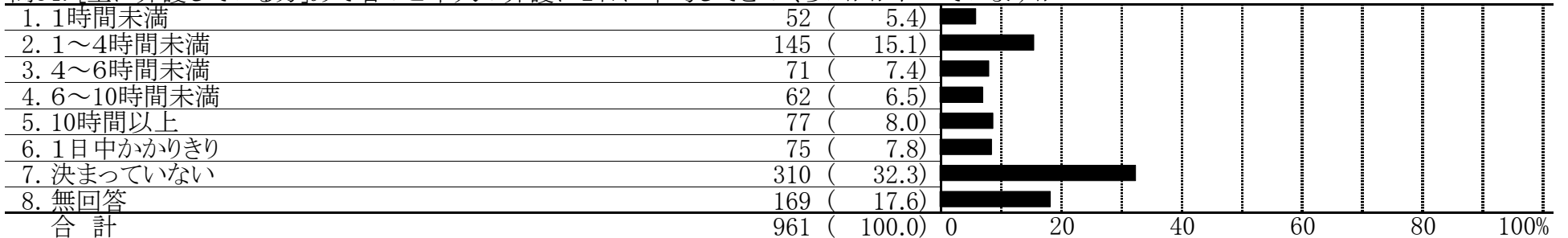
問32. [主に介護している方]あて名のご本人を主に介護している方はどこに住んでいますか



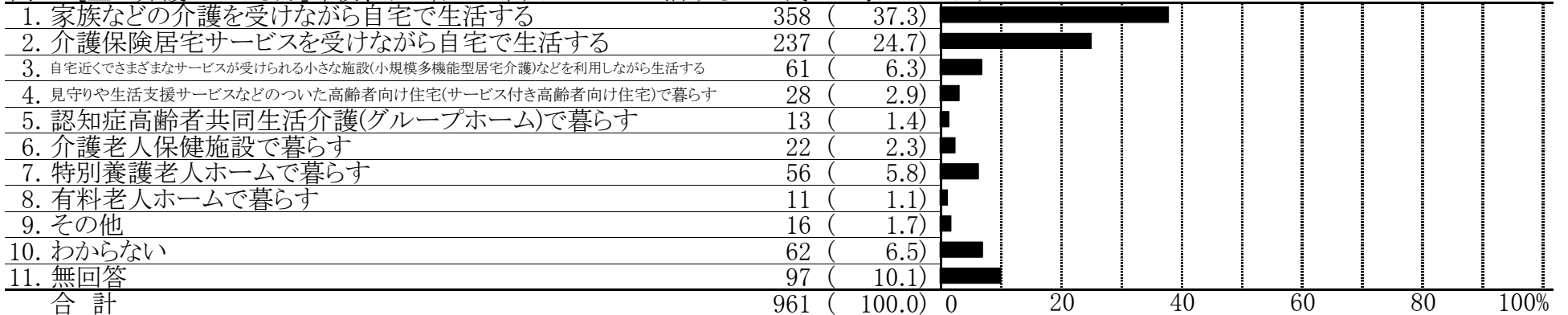
問33. [主に介護している方]あて名のご本人を介護している期間はどのくらいですか



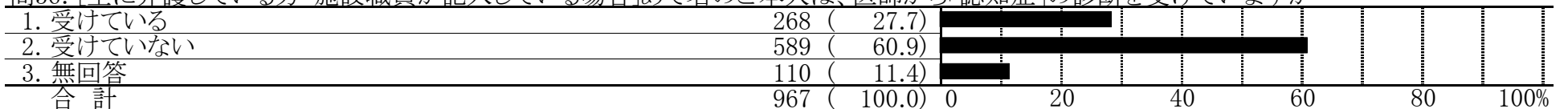
問34. [主に介護している方]あて名のご本人の介護に1日に平均してどのくらいかかわっていますか



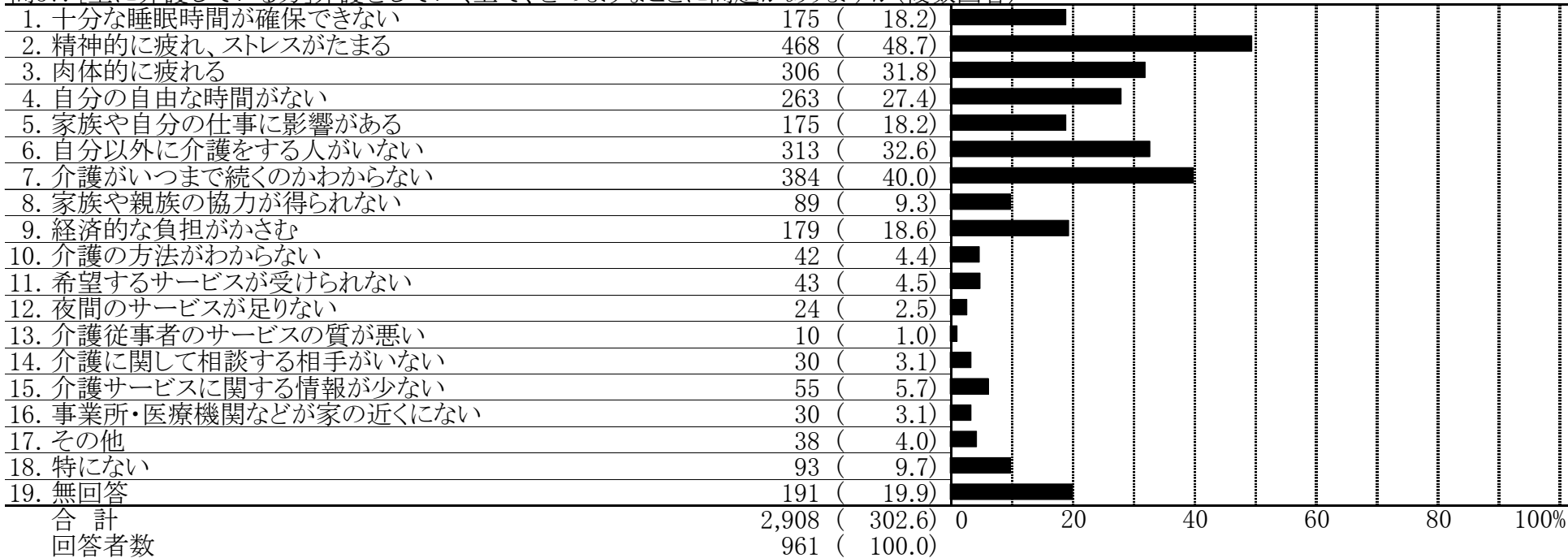
問35. [主に介護している方]今後、あて名のご本人がどこで生活するのが良いと考えていますか



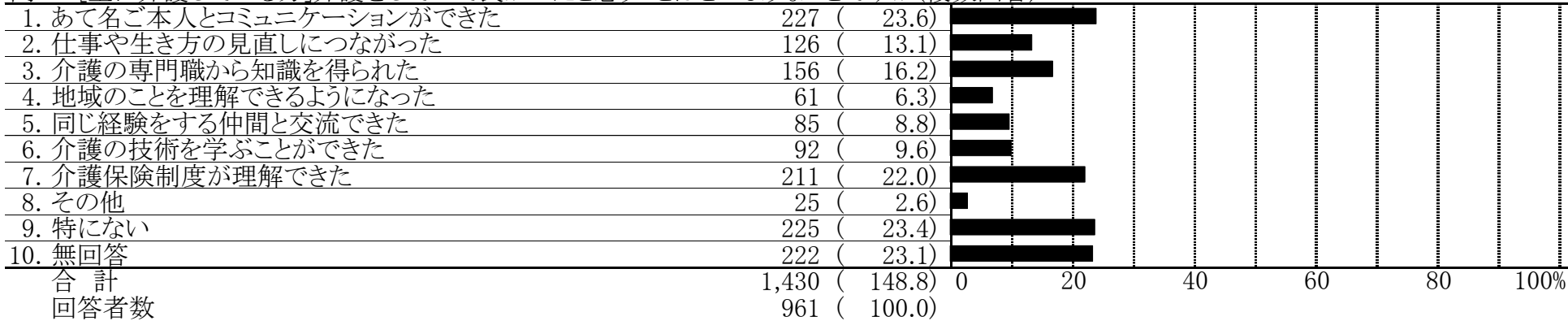
問36. [主に介護している方・施設職員が記入している場合]あて名のご本人は、医師から「認知症」の診断を受けていますか



問37. [主に介護している方]介護をしていく上で、どのようなことに問題がありますか(複数回答)



問38. [主に介護している方]介護をしていて良かったと思うことはどのようなことですか(複数回答)



問39. [主に介護している方]介護者支援策として必要だと思うのはどれですか(複数回答)



③介護予防・日常生活圏域ニーズ調査

調査票種類

1. 65歳以上の要支援1～要支援2までの介護認定者	778 (41.4)	
2. 65歳以上の要支援・要介護認定者除く	1,099 (58.6)	
合計	1,877 (100.0)	0 20 40 60 80 100%

調査票を記入するのはどなたですか

1. あて名のご本人が記入	1,668 (88.9)	
2. ご家族が記入	127 (6.8)	
3. その他	8 (0.4)	
4. 無回答	74 (3.9)	
合計	1,877 (100.0)	0 20 40 60 80 100%

F1. あなたの性別

1. 男性	744 (39.6)	
2. 女性	1,112 (59.2)	
3. 無回答	21 (1.1)	
合計	1,877 (100.0)	0 20 40 60 80 100%

F2. あなたの年齢(平成28年10月1日現在)

1. 65～69歳	395 (21.0)	
2. 70～74歳	356 (19.0)	
3. 75～79歳	372 (19.8)	
4. 80～84歳	387 (20.6)	
5. 85～89歳	256 (13.6)	
6. 90～94歳	78 (4.2)	
7. 95歳以上	12 (0.6)	
8. 無回答	21 (1.1)	
合計	1,877 (100.0)	0 20 40 60 80 100%

F3. あなたの要支援認定の状況について(平成28年10月1日現在の状況)

1. 認定なし	947 (50.5)	
2. 要支援1	368 (19.6)	
3. 要支援2	267 (14.2)	
4. わからない	81 (4.3)	
5. 無回答	214 (11.4)	
合計	1,877 (100.0)	0 20 40 60 80 100%

F4. あなたがお住まいの町名に該当する地区名

1. 第1地区(多磨町、朝日町、紅葉丘、白糸台1～3丁目、若松町、浅間町、緑町)	346 (18.4)	
2. 第2地区(白糸台4～6丁目、押立町、小柳町、八幡町、清水が丘、是政)	362 (19.3)	
3. 第3地区(天神町、幸町、府中町、寿町、晴見町、栄町、新町)	365 (19.4)	
4. 第4地区(宮町、日吉町、矢崎町、南町、本町、宮西町、片町)	223 (11.9)	
5. 第5地区(日鋼町、武蔵台、北山町、西原町、美好町1～2丁目、本宿町3～4丁目、西府町3～4丁目、東芝町)	258 (13.7)	
6. 第6地区(美好町3丁目、分梅町、住吉町、四谷、日新町、本宿町1～2丁目、西府町1～2、5丁目)	294 (15.7)	
7. その他(第1地区～第6地区以外)	7 (0.4)	
8. 無回答	22 (1.2)	
合計	1,877 (100.0)	0 20 40 60 80 100%

問1. 家族構成

1. 1人暮らし	477 (25.4)	
2. 夫婦2人暮らし(配偶者65歳以上)	658 (35.1)	
3. 夫婦2人暮らし(配偶者64歳以下)	51 (2.7)	
4. 息子・娘との2世帯	374 (19.9)	
5. その他	293 (15.6)	
6. 無回答	24 (1.3)	
合計	1,877 (100.0)	0 20 40 60 80 100%

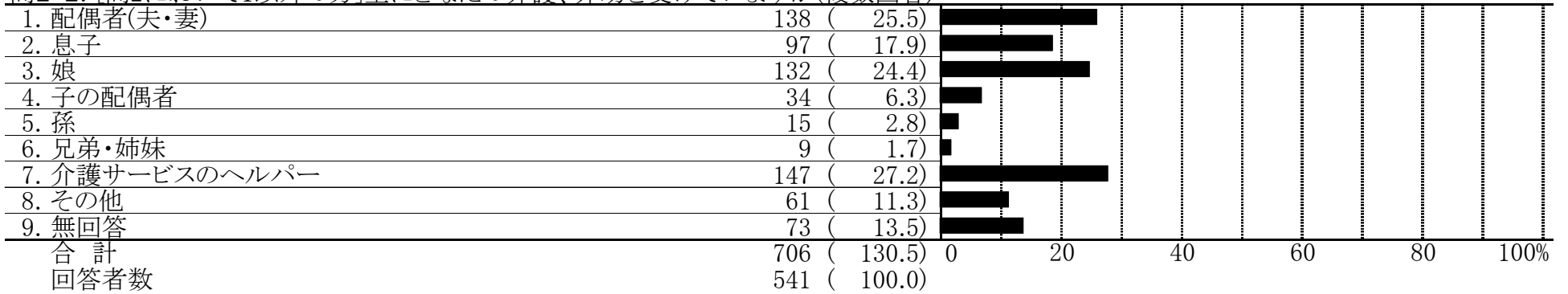
問2. あなたは、普段の生活でどなたかの介護・介助が必要ですか

1. 介護・介助は必要ない	1,231 (65.6)	
2. 何らかの介護・介助は必要だが、現在は受けていない	246 (13.1)	
3. 現在、何らかの介護を受けている(介護認定を受けずに家族などの介護を受けている場合も含む)	295 (15.7)	
4. 無回答	105 (5.6)	
合計	1,877 (100.0)	0 20 40 60 80 100%

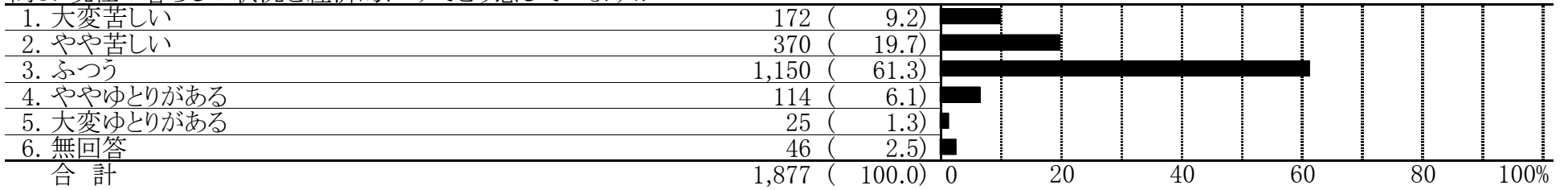
問2-1. [問2において1以外の方]介護・介助が必要になった主な原因はなんですか(複数回答)

1. 脳卒中(脳出血・脳梗塞等)	54 (10.0)	
2. 心臓病	76 (14.0)	
3. がん(悪性新生物)	40 (7.4)	
4. 呼吸器の病気(肺気腫・肺炎等)	34 (6.3)	
5. 関節の病気(リウマチ等)	57 (10.5)	
6. 認知症(アルツハイマー病等)	14 (2.6)	
7. パーキンソン病	11 (2.0)	
8. 糖尿病	52 (9.6)	
9. 腎疾患(透析)	16 (3.0)	
10. 視覚・聴覚障害	42 (7.8)	
11. 骨折・転倒	108 (20.0)	
12. 脊椎損傷	60 (11.1)	
13. 高齢による衰弱	95 (17.6)	
14. その他	98 (18.1)	
15. 不明	4 (0.7)	
16. 無回答	77 (14.2)	
合計	838 (154.9)	0 20 40 60 80 100%
回答者数	541 (100.0)	

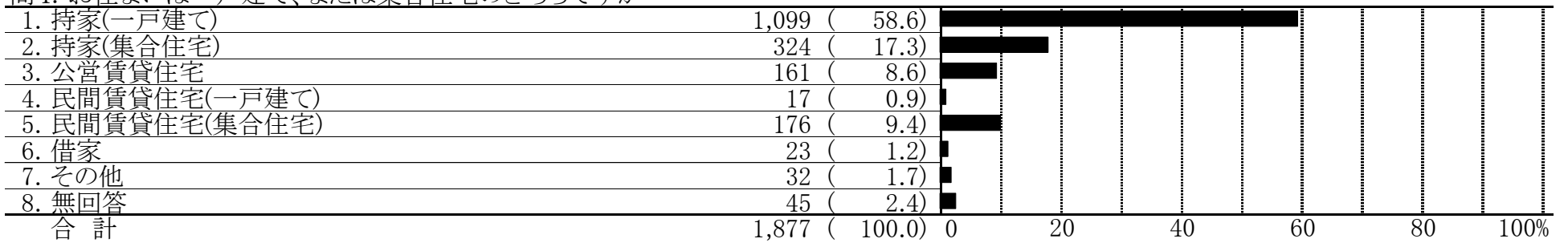
問2-2. [問2において1以外の方]主にどなたの介護、介助を受けていますか(複数回答)



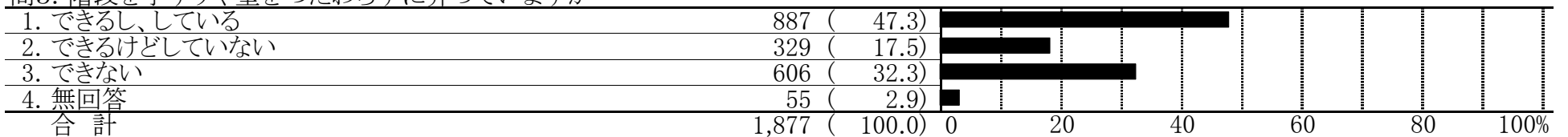
問3. 現在の暮らしの状況を経済的にみてどう感じていますか



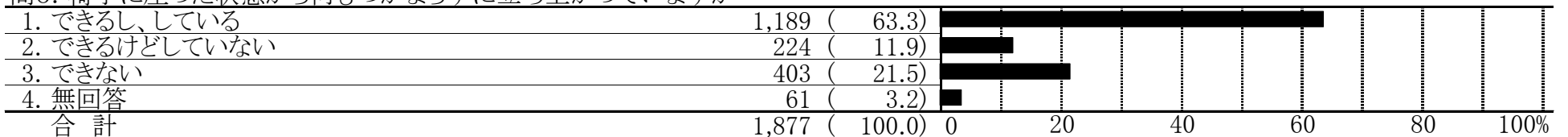
問4. お住まいは一戸建て、または集合住宅のどちらですか



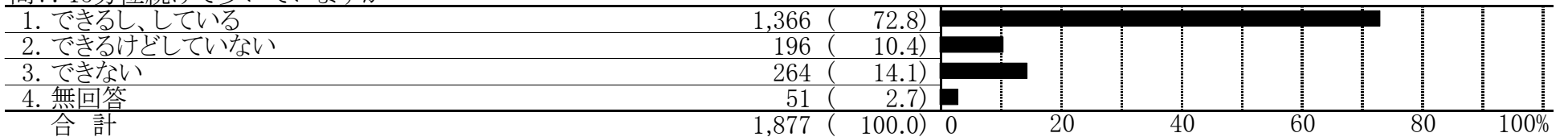
問5. 階段を手すりや壁をつたわずに昇っていますか



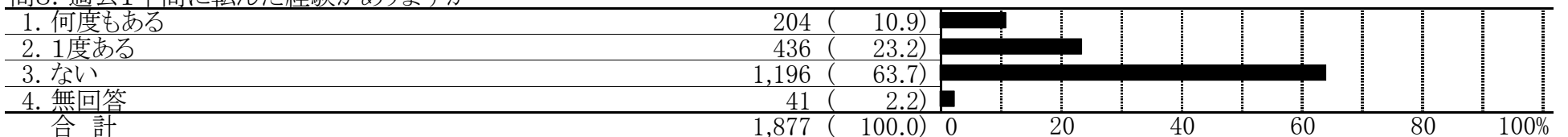
問6. 椅子に座った状態から何もつかまらずに立ち上がっていますか



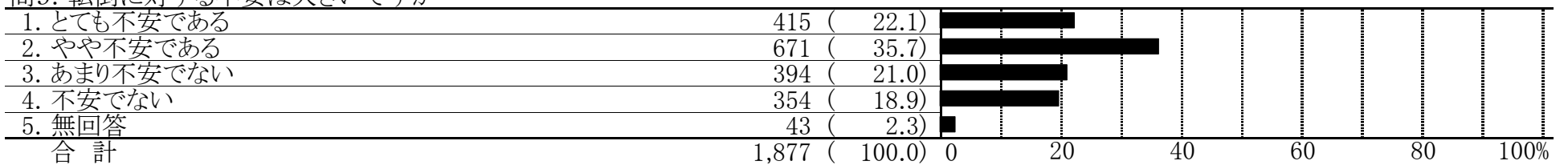
問7. 15分位続けて歩いていますか



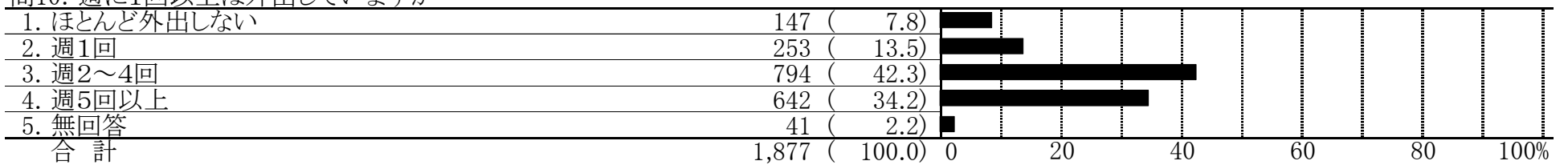
問8. 過去1年間に転んだ経験がありますか



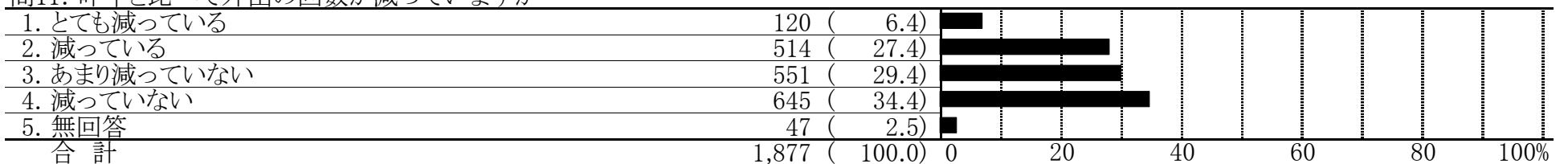
問9. 転倒に対する不安は大きいですか



問10. 週に1回以上は外出していますか



問11. 昨年と比べて外出の回数が減っていますか



問12. 外出を控えていますか

1. はい	521 (27.8)	
2. いいえ	1,261 (67.2)	
3. 無回答	95 (5.1)	
合計	1,877 (100.0)	

問12-1. [問12で1の方]外出を控えている理由(複数回答)

1. 病気	91 (17.5)	
2. 障害(脳卒中の後遺症など)	20 (3.8)	
3. 足腰などの痛み	323 (62.0)	
4. トイレの心配(失禁など)	100 (19.2)	
5. 耳の障害(聞こえの問題など)	64 (12.3)	
6. 目の障害	71 (13.6)	
7. 外での楽しみがない	71 (13.6)	
8. 経済的に出られない	44 (8.4)	
9. 交通手段がない	35 (6.7)	
10. その他	91 (17.5)	
11. 無回答	16 (3.1)	
合計	926 (177.7)	
回答者数	521 (100.0)	

問13. 外出する際の移動手段は何ですか(複数回答)

1. 徒歩	1,351 (72.0)	
2. 自転車	751 (40.0)	
3. バイク	21 (1.1)	
4. 自動車(自分で運転)	347 (18.5)	
5. 自動車(人に乗せてもらう)	396 (21.1)	
6. 電車	1,031 (54.9)	
7. 路線バス	998 (53.2)	
8. 病院や施設のバス	68 (3.6)	
9. 車いす	16 (0.9)	
10. 電動車いす(カート)	2 (0.1)	
11. 歩行者・シルバーカー	74 (3.9)	
12. タクシー	487 (25.9)	
13. その他	32 (1.7)	
14. 無回答	58 (3.1)	
合計	5,632 (300.1)	
回答者数	1,877 (100.0)	

問14. 身長・体重をお教えてください

身長

1. 140cm未満	42 (2.2)	
2. 140~150cm未満	396 (21.1)	
3. 150~160cm未満	719 (38.3)	
4. 160~170cm未満	498 (26.5)	
5. 170~180cm未満	136 (7.2)	
6. 180~190cm未満	6 (0.3)	
7. 無回答	80 (4.3)	
合計	1,877 (100.0)	

問14. 身長・体重をお教えてください

体重

1. 40kg未満	106 (5.6)	
2. 40~50kg未満	489 (26.1)	
3. 50~60kg未満	630 (33.6)	
4. 60~70kg未満	396 (21.1)	
5. 70~80kg未満	142 (7.6)	
6. 80~90kg未満	28 (1.5)	
7. 90~100kg未満	6 (0.3)	
8. 100kg以上	0 (-)	
9. 無回答	80 (4.3)	
合計	1,877 (100.0)	

問14. 身長・体重をお教えてください

BMI

1. 低体重(18.5未満)	200 (10.7)	
2. 普通体重(18.5~25.0未満)	1,215 (64.7)	
3. 肥満(1度)(25.0~30.0未満)	317 (16.9)	
4. 肥満(2度)(30.0~35.0未満)	40 (2.1)	
5. 肥満(3度)(35.0~40.0未満)	10 (0.5)	
6. 肥満(4度)(40.0以上)	2 (0.1)	
7. 無回答	93 (5.0)	
合計	1,877 (100.0)	

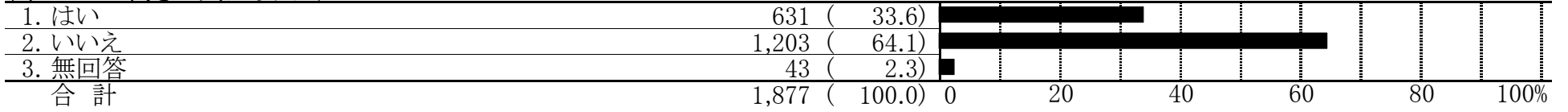
問15. 半年前に比べて固いものが食べにくくなりましたか

1. はい	609 (32.4)	
2. いいえ	1,229 (65.5)	
3. 無回答	39 (2.1)	
合計	1,877 (100.0)	

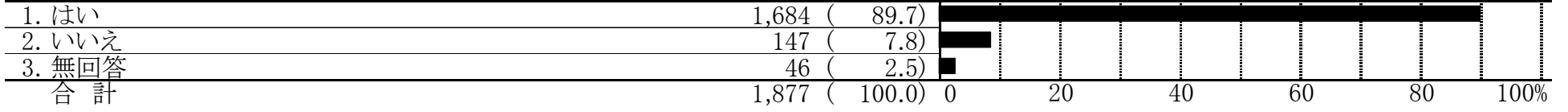
問16. お茶や汁物等でむせることがありますか

1. はい	548 (29.2)	
2. いいえ	1,297 (69.1)	
3. 無回答	32 (1.7)	
合計	1,877 (100.0)	

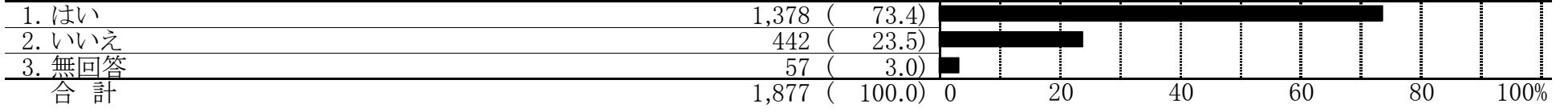
問17. 口の渇きが気になりますか



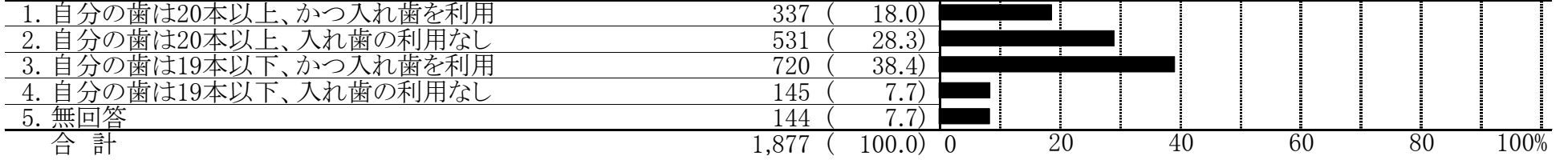
問18. 歯磨き(人にやってもらう場合も含む)を毎日していますか



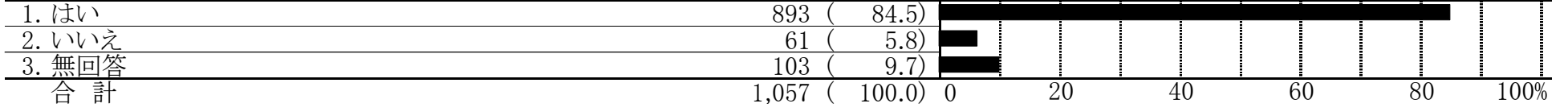
問19. 噛み合わせは良いですか



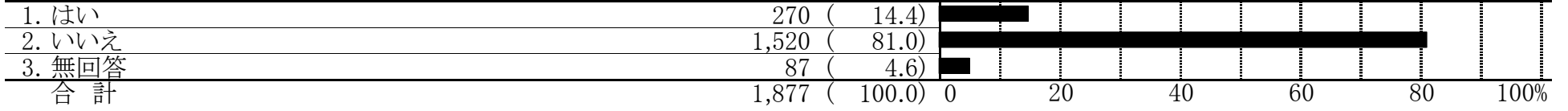
問20. 歯の数と入れ歯の利用状況をお教えてください



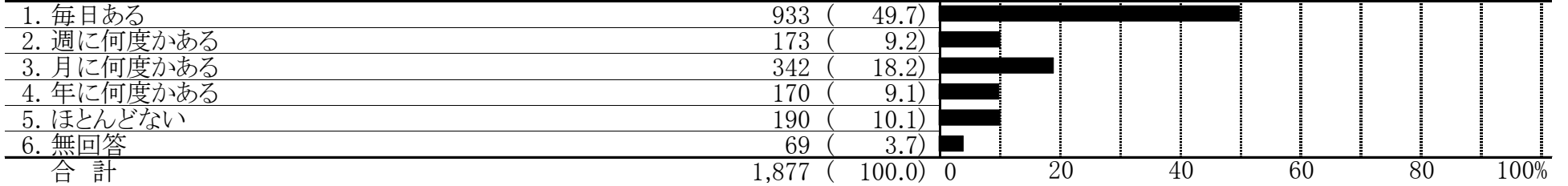
問20-1. [問20で1・3の方]毎日入れ歯の手入れをしていますか



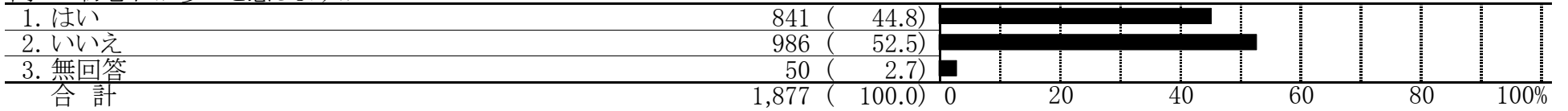
問21. 6か月間で2～3kg以上の体重減少がありましたか



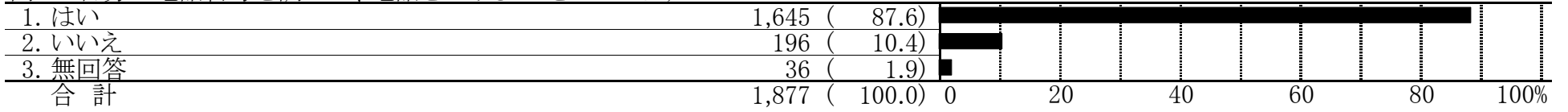
問22. どなたかと食事をともにする機会がありますか



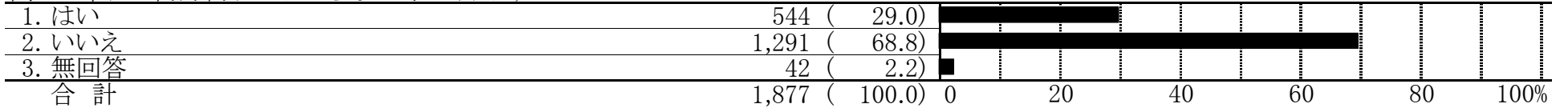
問23. 物忘れが多いと感じますか



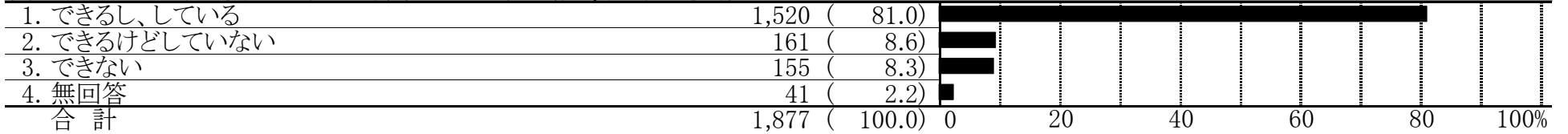
問24. 自分で電話番号を調べて、電話をかけることをしていますか



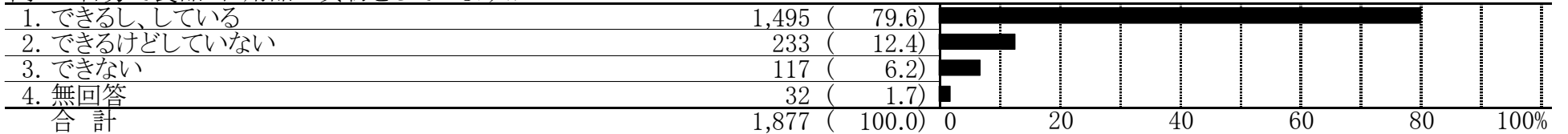
問25. 今日が何月何日かわからない時がありますか



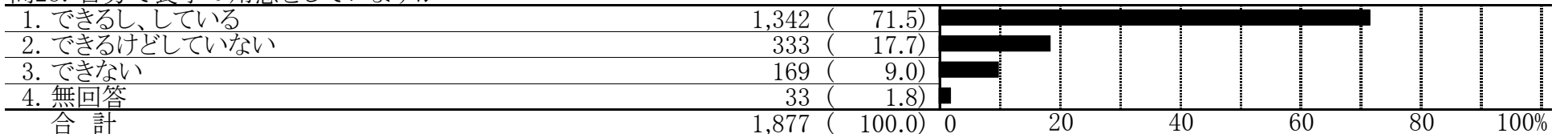
問26. バスや電車で使って1人で外出していますか(自家用車でも可)



問27. 自分で食品・日用品の買物をしていますか



問28. 自分で食事の用意をしていますか



問29. 自分で請求書の支払いをしていますか

1. できるし、している	1,532 (81.6)	
2. できるけどしていない	212 (11.3)	
3. できない	97 (5.2)	
4. 無回答	36 (1.9)	
合計	1,877 (100.0)	

問30. 自分で預貯金の出し入れをしていますか

1. できるし、している	1,529 (81.5)	
2. できるけどしていない	203 (10.8)	
3. できない	111 (5.9)	
4. 無回答	34 (1.8)	
合計	1,877 (100.0)	

問31. 年金などの書類(役所や病院などに出す書類)が書けますか

1. はい	1,615 (86.0)	
2. いいえ	215 (11.5)	
3. 無回答	47 (2.5)	
合計	1,877 (100.0)	

問32. 新聞を読んでいますか

1. はい	1,529 (81.5)	
2. いいえ	314 (16.7)	
3. 無回答	34 (1.8)	
合計	1,877 (100.0)	

問33. 本や雑誌を読んでいますか

1. はい	1,394 (74.3)	
2. いいえ	445 (23.7)	
3. 無回答	38 (2.0)	
合計	1,877 (100.0)	

問34. 健康についての記事や番組に関心がありますか

1. はい	1,689 (90.0)	
2. いいえ	158 (8.4)	
3. 無回答	30 (1.6)	
合計	1,877 (100.0)	

問35. 友人の家を訪ねていますか

1. はい	767 (40.9)	
2. いいえ	1,072 (57.1)	
3. 無回答	38 (2.0)	
合計	1,877 (100.0)	

問36. 家族や友人の相談にのっていますか

1. はい	1,318 (70.2)	
2. いいえ	513 (27.3)	
3. 無回答	46 (2.5)	
合計	1,877 (100.0)	

問37. 病人を見舞うことができますか

1. はい	1,436 (76.5)	
2. いいえ	393 (20.9)	
3. 無回答	48 (2.6)	
合計	1,877 (100.0)	

問38. 若い人に自分から話しかけることがありますか

1. はい	1,332 (71.0)	
2. いいえ	507 (27.0)	
3. 無回答	38 (2.0)	
合計	1,877 (100.0)	

問39. 趣味はありますか

1. 趣味あり	1,346 (71.7)	
2. 思いつかない	421 (22.4)	
3. 無回答	110 (5.9)	
合計	1,877 (100.0)	

問40. 生きがいがありますか

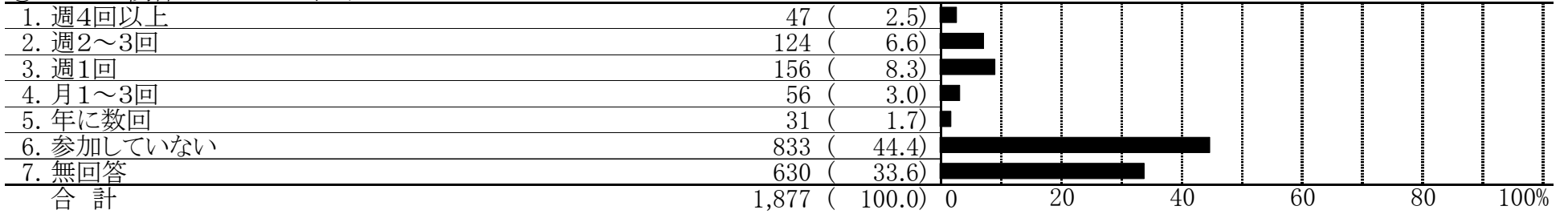
1. 生きがいあり	1,085 (57.8)	
2. 思いつかない	678 (36.1)	
3. 無回答	114 (6.1)	
合計	1,877 (100.0)	

問41. 会・グループ等にどのくらいの頻度で参加していますか

①ボランティアのグループ		
1. 週4回以上	15 (0.8)	
2. 週2~3回	24 (1.3)	
3. 週1回	40 (2.1)	
4. 月1~3回	58 (3.1)	
5. 年に数回	58 (3.1)	
6. 参加していない	958 (51.0)	
7. 無回答	724 (38.6)	
合計	1,877 (100.0)	

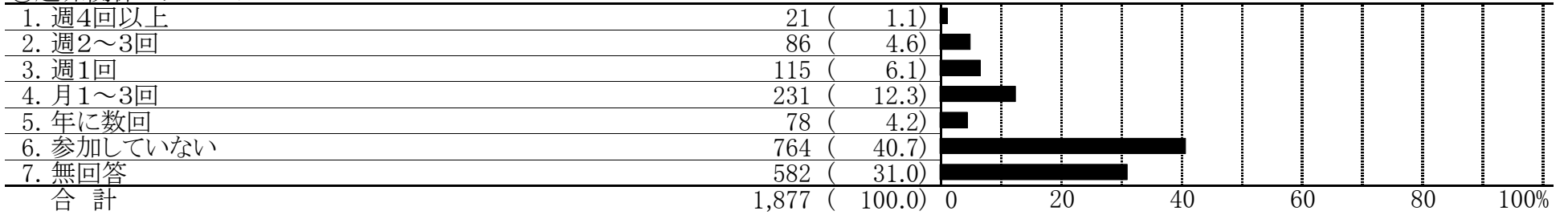
問41. 会・グループ等にどのくらいの頻度で参加していますか

②スポーツ関係のグループやクラブ



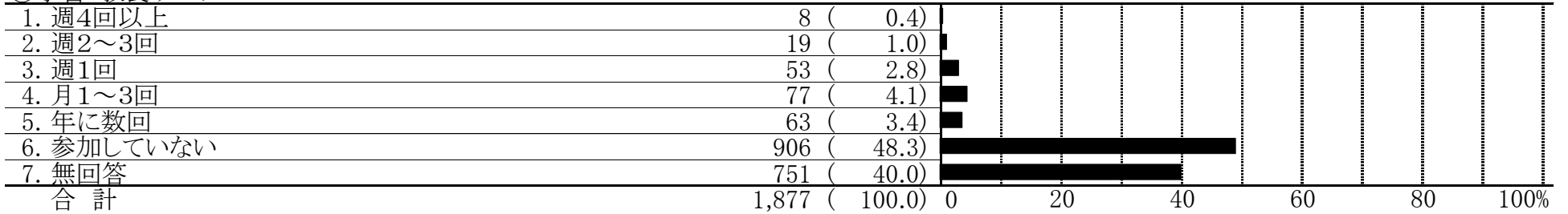
問41. 会・グループ等にどのくらいの頻度で参加していますか

③趣味関係のグループ



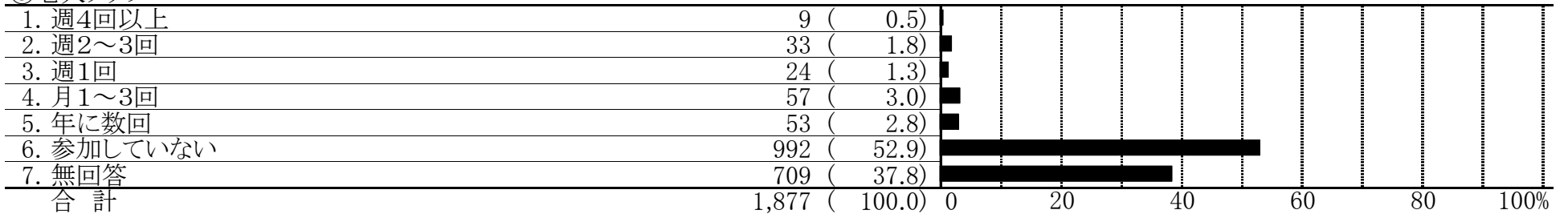
問41. 会・グループ等にどのくらいの頻度で参加していますか

④学習・教養サークル



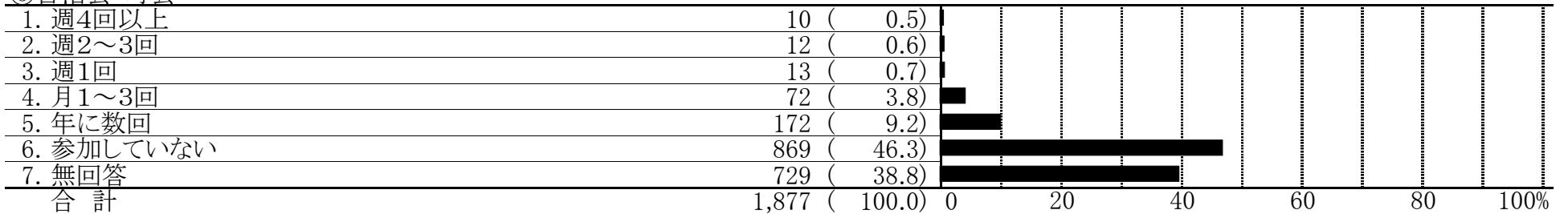
問41. 会・グループ等にどのくらいの頻度で参加していますか

⑤老人クラブ



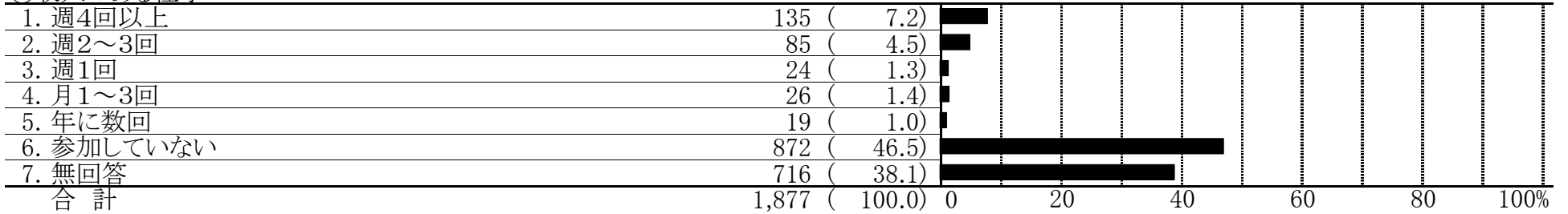
問41. 会・グループ等にどのくらいの頻度で参加していますか

⑥自治会・町会




問41. 会・グループ等にどのくらいの頻度で参加していますか

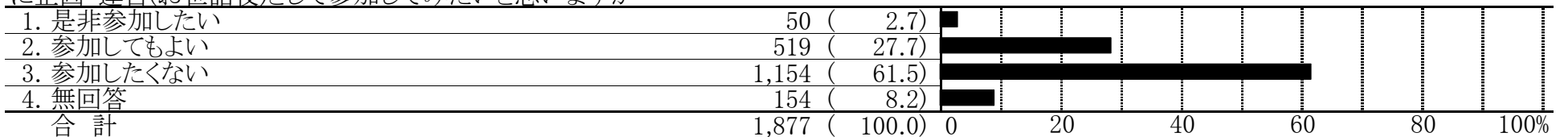
⑦収入のある仕事



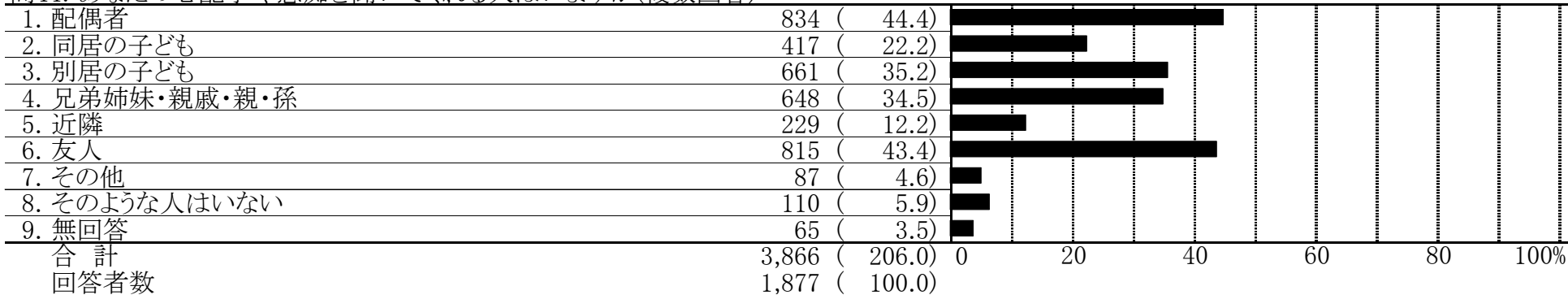
問42. 地域住民の有志によって、健康づくり活動や趣味等のグループ活動を行って、いきいきした地域づくりを進めるとしたら、あなたはその活動に参加者として参加してみたいと思いますか



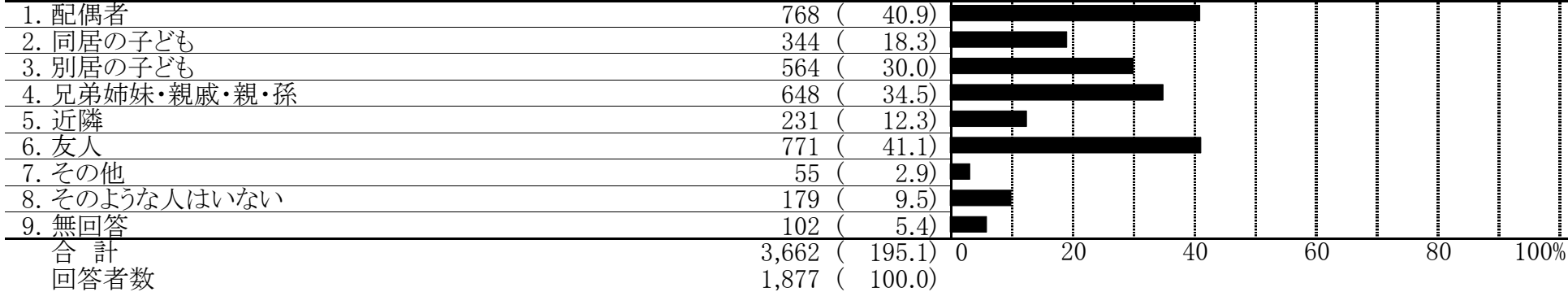
問43. 地域住民の有志によって、健康づくり活動や趣味等のグループ活動を行って、いきいきした地域づくりを進めるとしたら、あなたはその活動に企画・運営(お世話役)として参加してみたいと思いますか



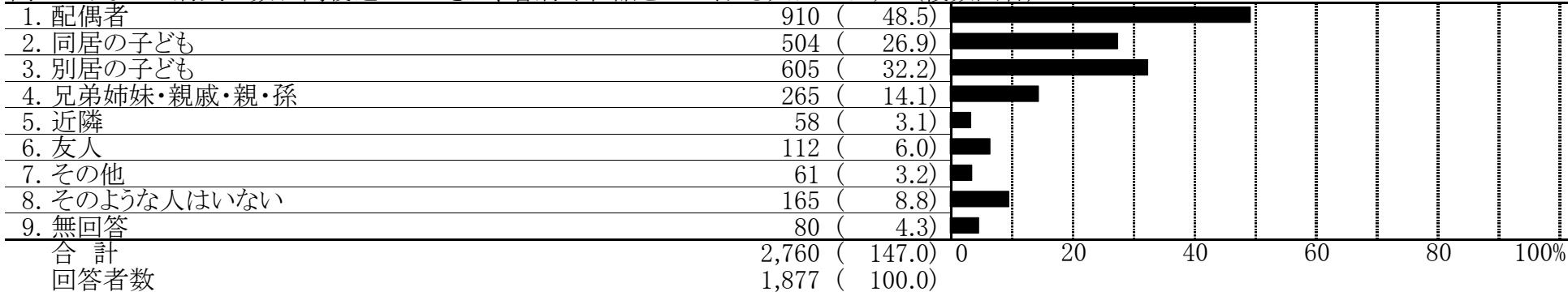
問44. あなたの心配事や愚痴を聞いてくれる人はいますか(複数回答)



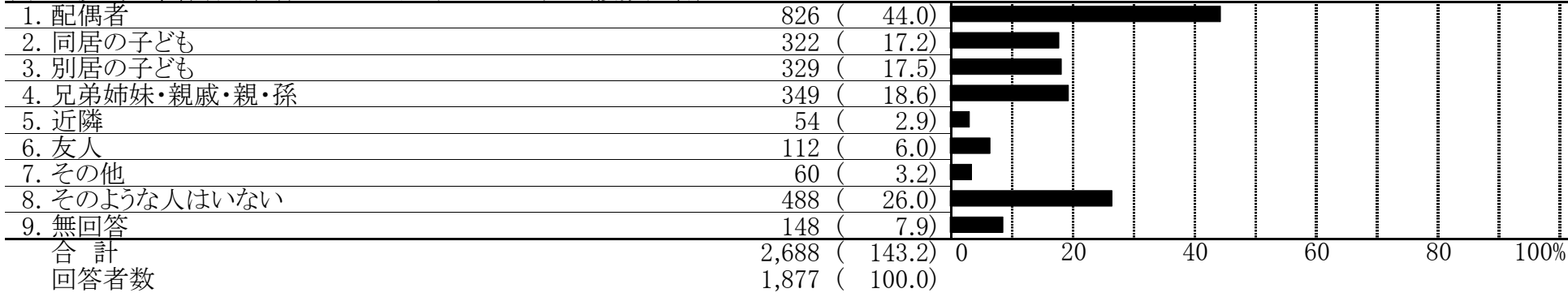
問45. 反対に、あなたが心配事や愚痴を聞いてあげる人はいますか(複数回答)



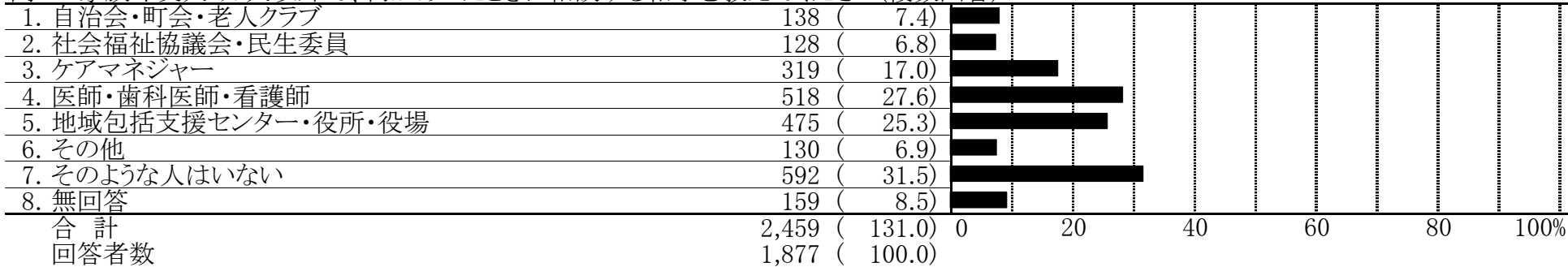
問46. あなたが病気で数日間寝込んだときに、看病や世話をしてくれる人はいますか(複数回答)



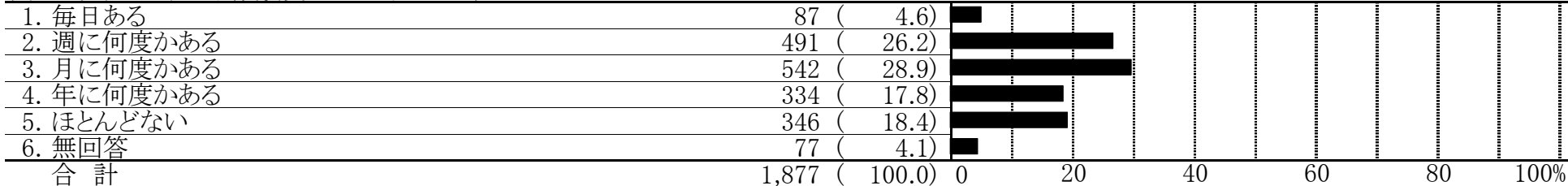
問47. 反対に、看病や世話をしてあげる人はいますか(複数回答)



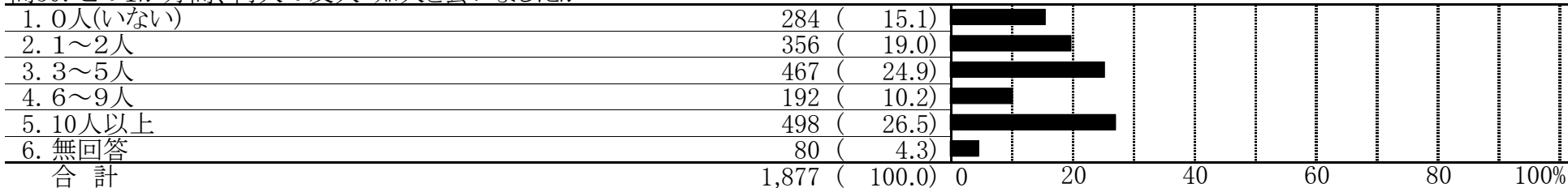
問48. 家族や友人・知人以外で、何かあったときに相談する相手を教えてください(複数回答)



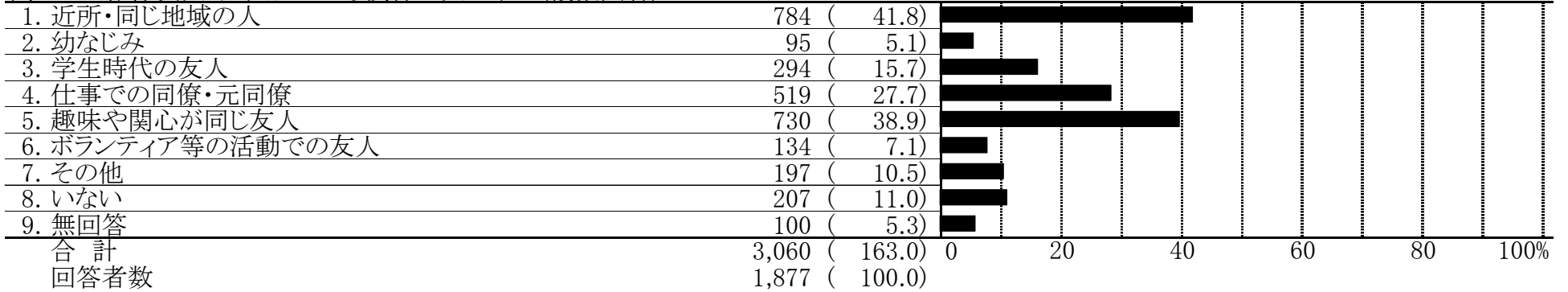
問49. 友人・知人と会う頻度はどれくらいですか



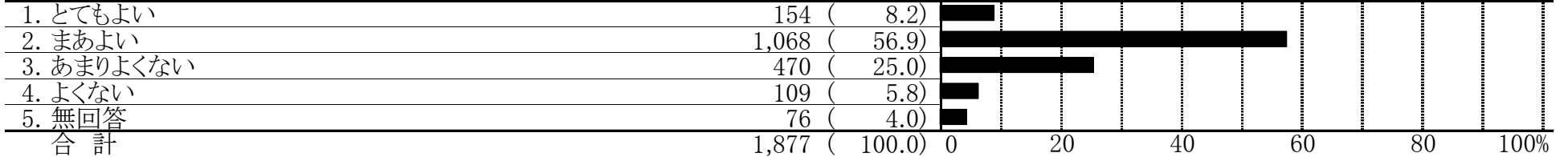
問50. この1か月間、何人の友人・知人と会いましたか



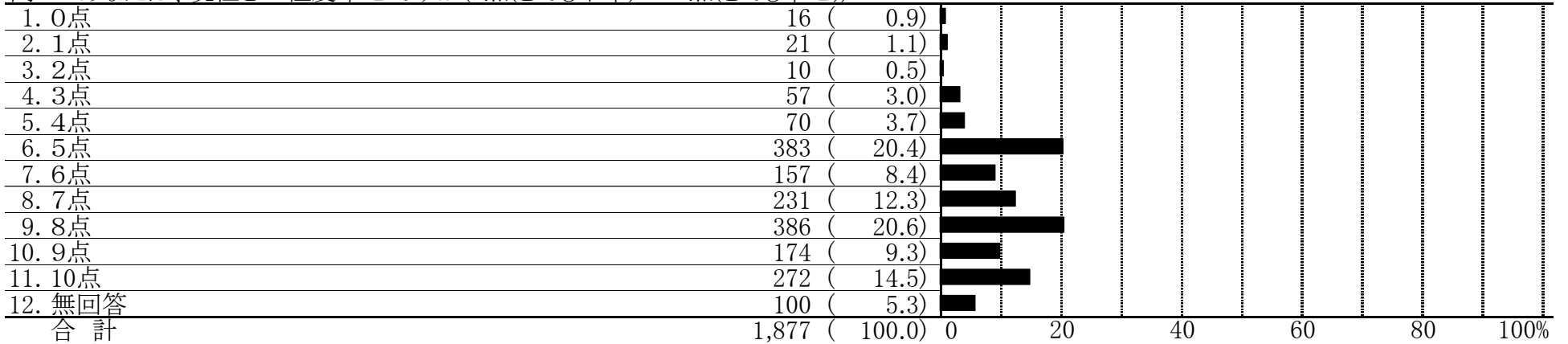
問51. よく会う友人・知人はどんな関係の人ですか(複数回答)



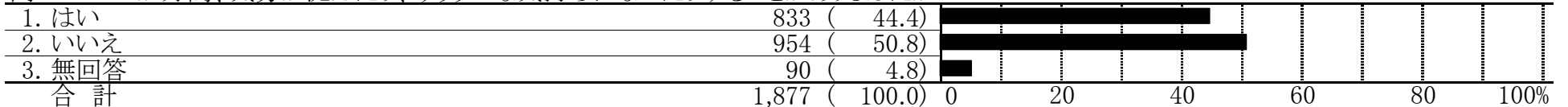
問52. 現在のあなたの健康状態はいかがですか



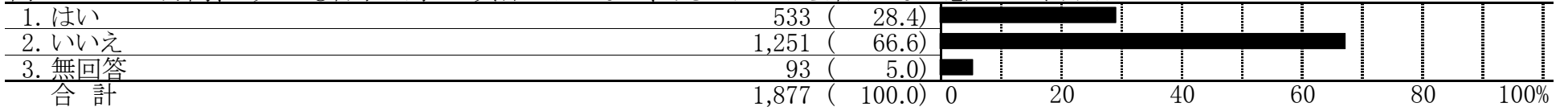
問53. あなたは、現在どの程度幸せですか(0点(とても不幸)~10点(とても幸せ))



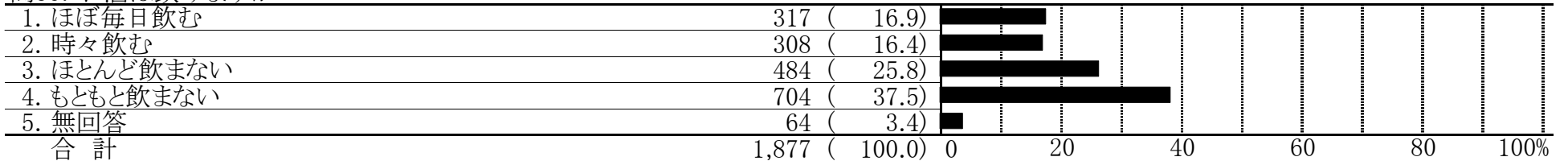
問54. この1か月間、気分が沈んだり、ゆううつな気持ちになったりすることがありましたか



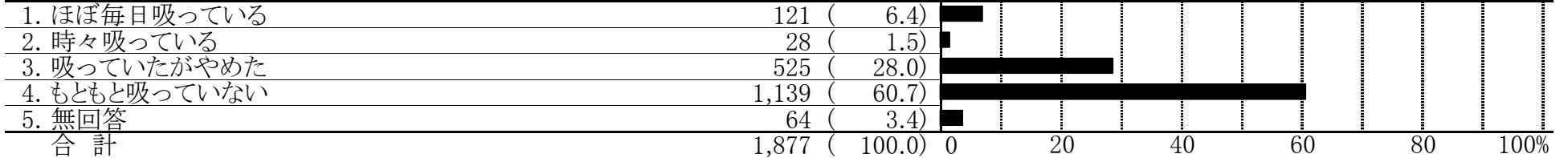
問55. この1か月間、どうしても物事に対して興味がわかない、あるいは心から楽しめない感じがよくありましたか



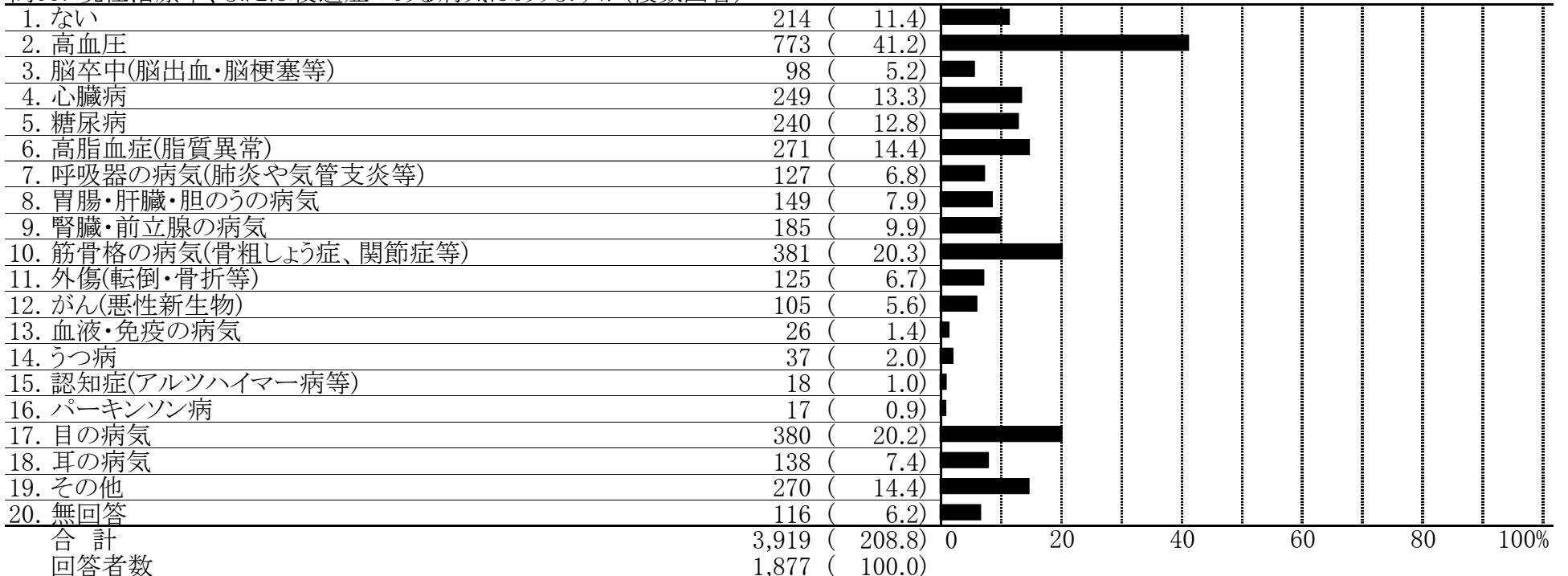
問56. お酒は飲みますか



問57. タバコは吸っていますか

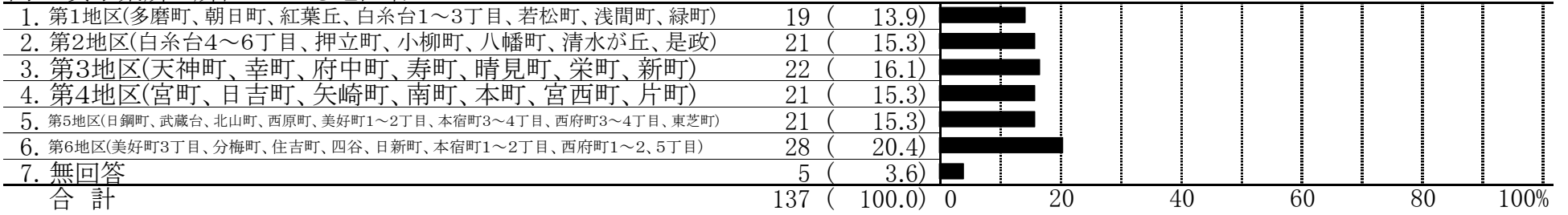


問58. 現在治療中、または後遺症のある病気はありますか(複数回答)

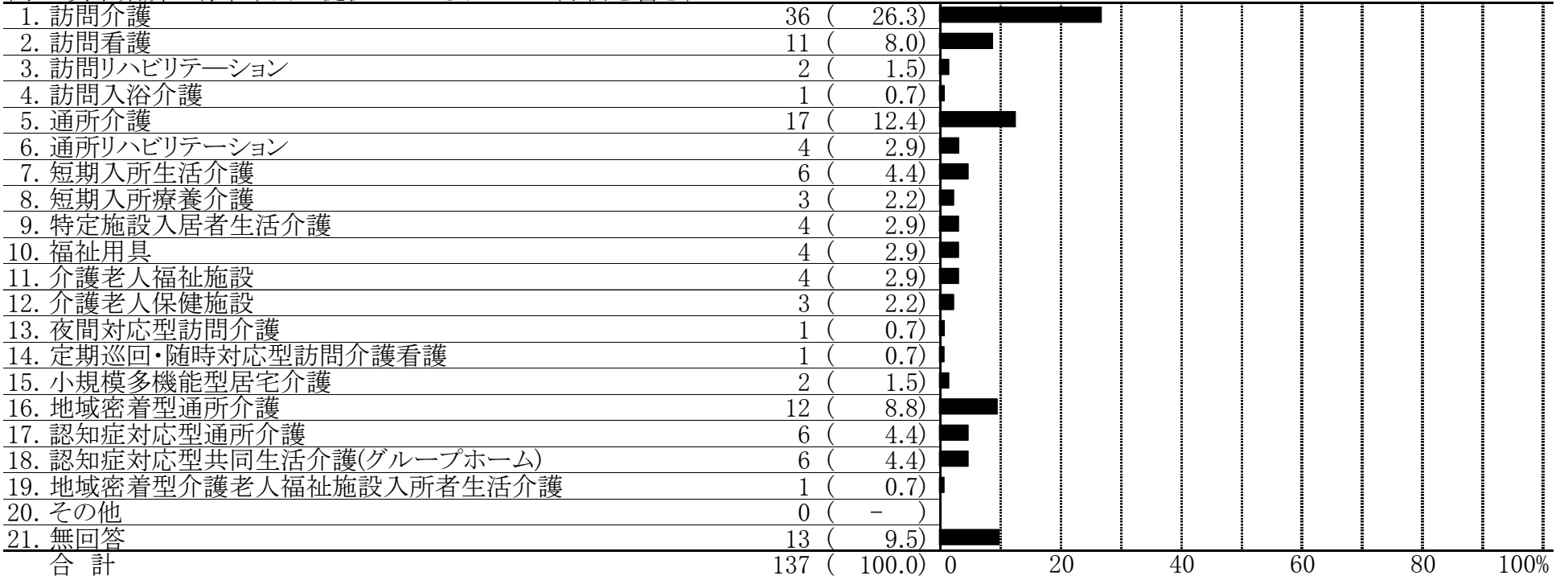


④介護保険サービス提供事業者調査

問1. 貴事業所が所在している地区名

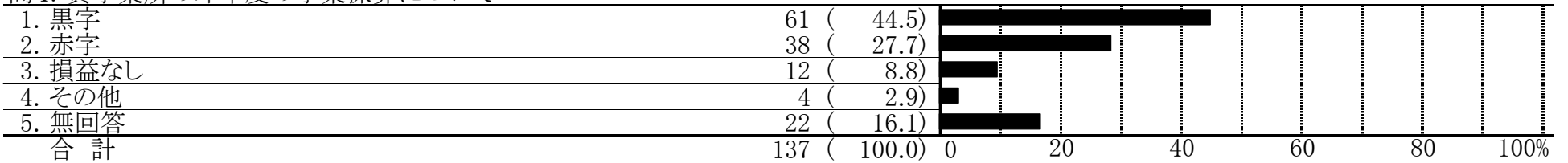


問2. 貴事業所が府中市内で提供しているサービス(予防を含む)

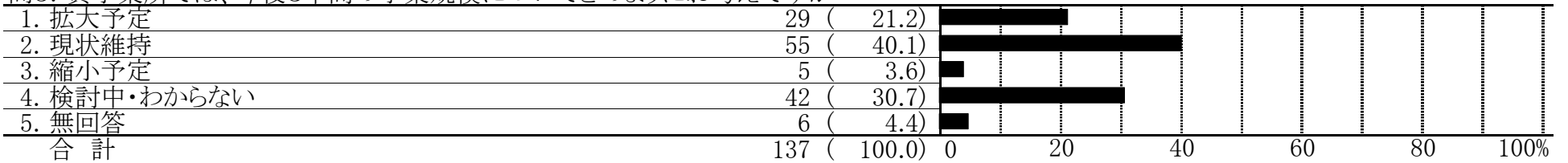


※問3は問36の後ろに掲載

問4. 貴事業所の昨年度の事業採算について

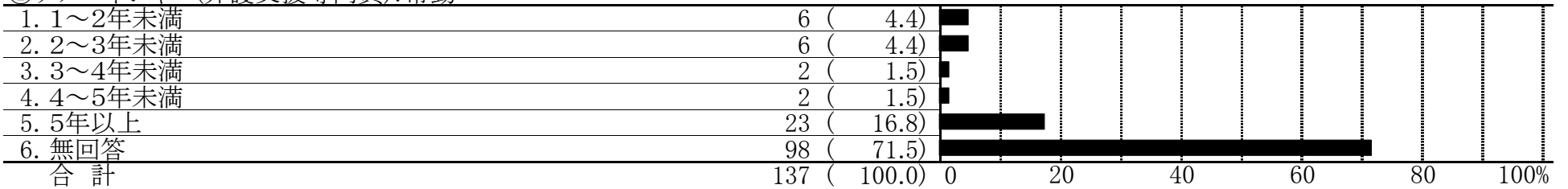


問5. 貴事業所では、今後3年間の事業規模についてどのようにお考えですか



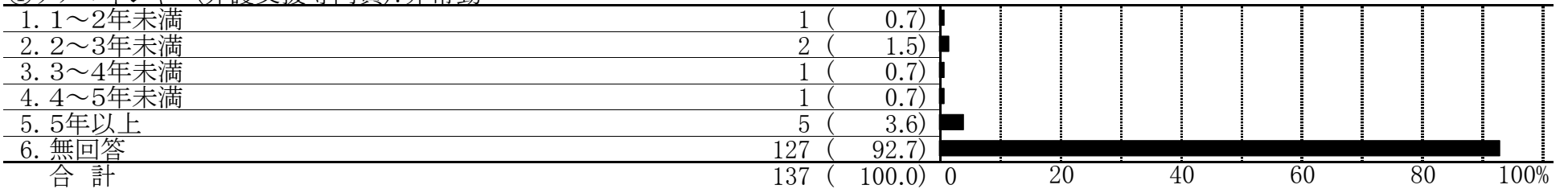
問6. 貴事業所の職員の平均在職年数、離職状況などについて (1)職員の平均在職年数(平成28年10月1日時点)

①ケアマネジャー(介護支援専門員):常勤



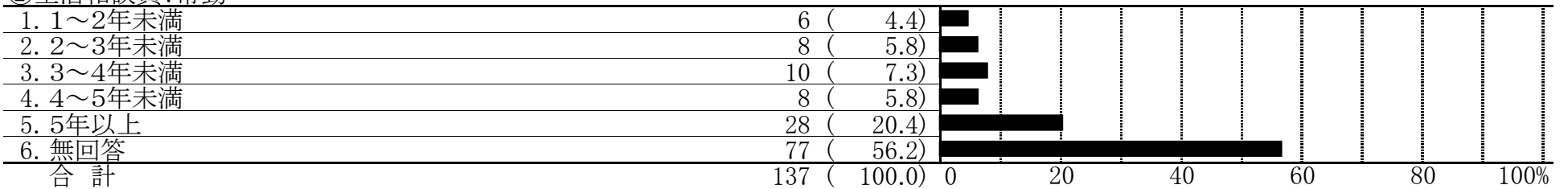
問6. 貴事業所の職員の平均在職年数、離職状況などについて (1)職員の平均在職年数(平成28年10月1日時点)

①ケアマネジャー(介護支援専門員):非常勤



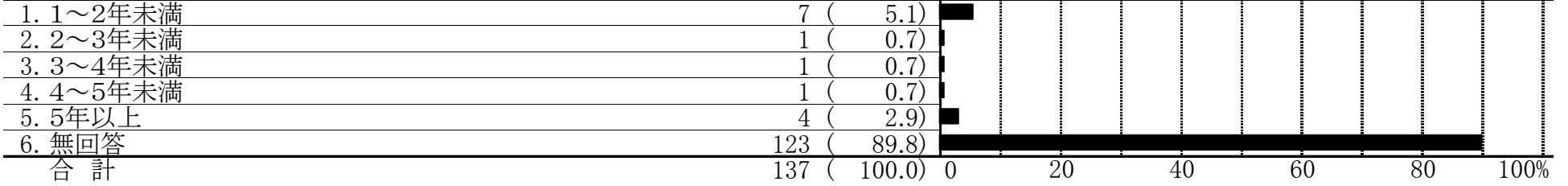
問6. 貴事業所の職員の平均在職年数、離職状況などについて (1)職員の平均在職年数(平成28年10月1日時点)

②生活相談員:常勤



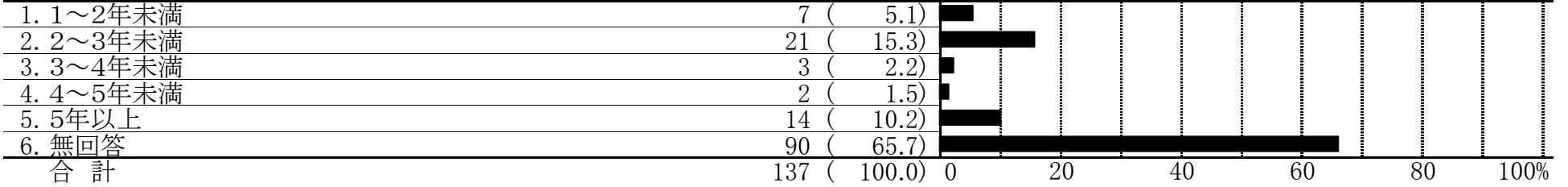
問6. 貴事業所の職員の平均在職年数、離職状況などについて (1)職員の平均在職年数(平成28年10月1日時点)

②生活相談員:非常勤



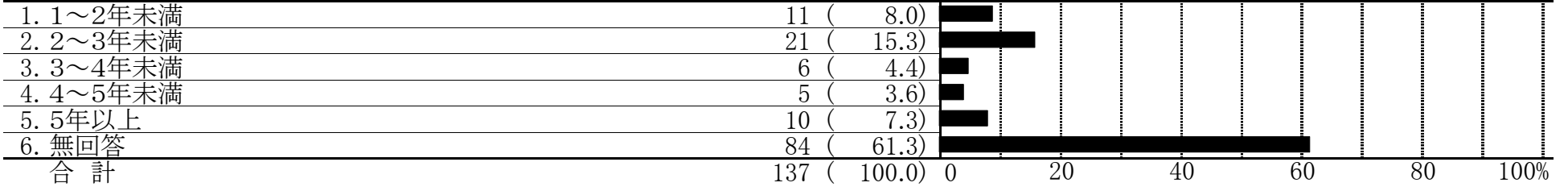
問6. 貴事業所の職員の平均在職年数、離職状況などについて (1)職員の平均在職年数(平成28年10月1日時点)

③看護師・准看護師:常勤



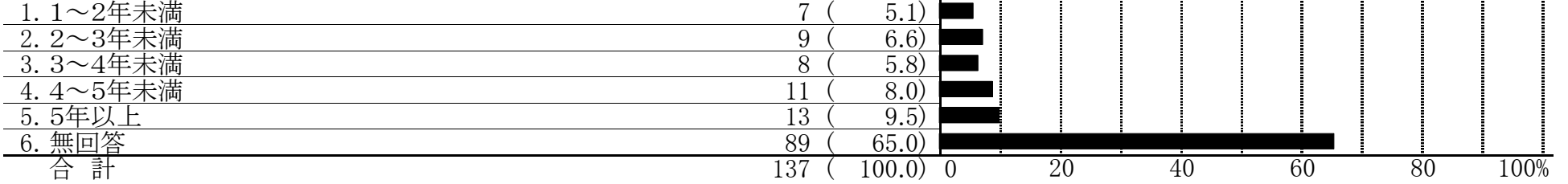
問6. 貴事業所の職員の平均在職年数、離職状況などについて (1)職員の平均在職年数(平成28年10月1日時点)

③看護師・准看護師:非常勤



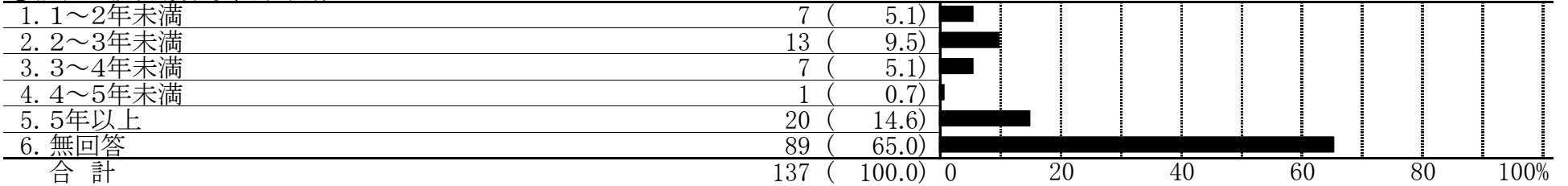
問6. 貴事業所の職員の平均在職年数、離職状況などについて (1)職員の平均在職年数(平成28年10月1日時点)

④福祉施設介護職員:常勤



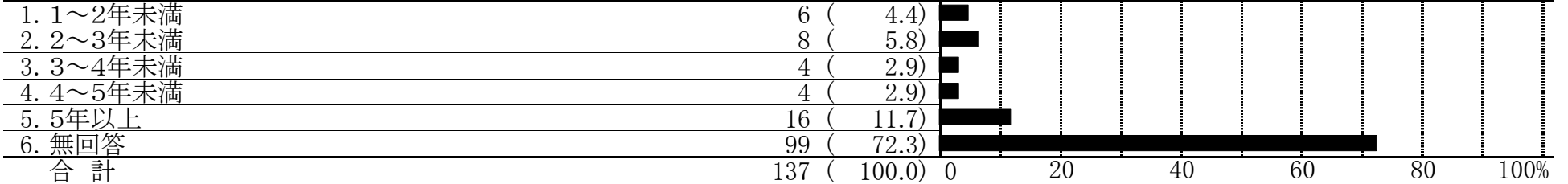
問6. 貴事業所の職員の平均在職年数、離職状況などについて (1)職員の平均在職年数(平成28年10月1日時点)

④福祉施設介護職員:非常勤



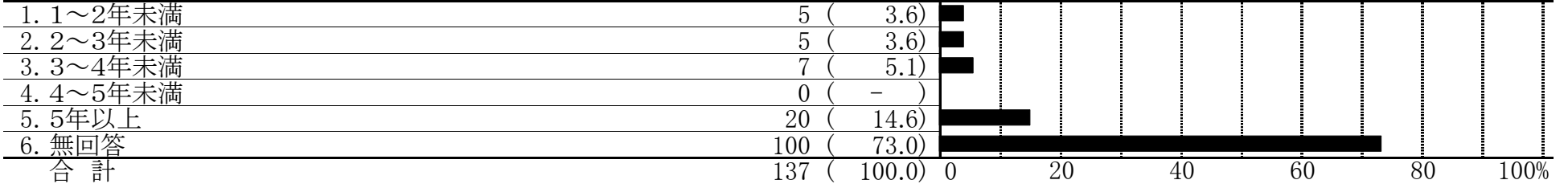
問6. 貴事業所の職員の平均在職年数、離職状況などについて (1)職員の平均在職年数(平成28年10月1日時点)

⑤ホームヘルパー(訪問介護員):常勤



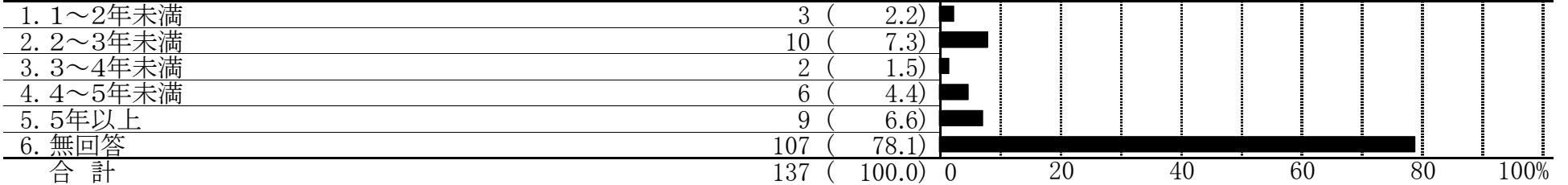
問6. 貴事業所の職員の平均在職年数、離職状況などについて (1)職員の平均在職年数(平成28年10月1日時点)

⑤ホームヘルパー(訪問介護員):非常勤



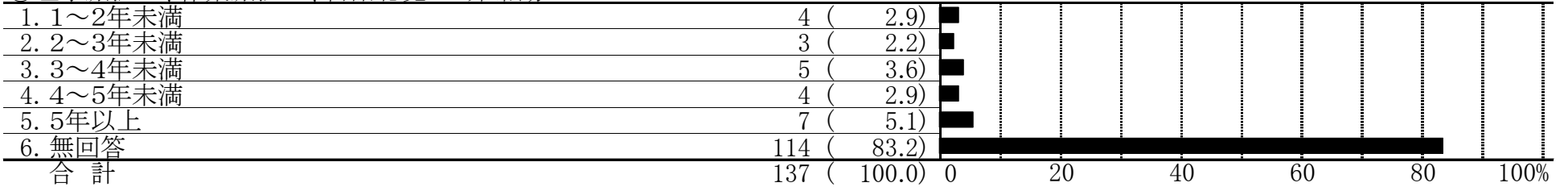
問6. 貴事業所の職員の平均在職年数、離職状況などについて (1)職員の平均在職年数(平成28年10月1日時点)

⑥理学療法士、作業療法士、言語聴覚士:常勤



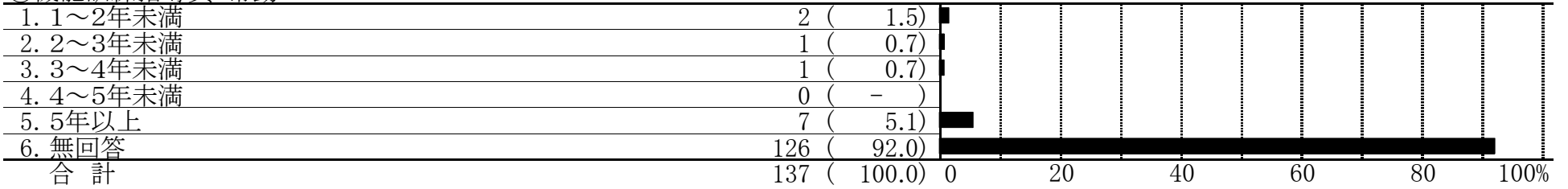
問6. 貴事業所の職員の平均在職年数、離職状況などについて (1)職員の平均在職年数(平成28年10月1日時点)

⑥理学療法士、作業療法士、言語聴覚士:非常勤



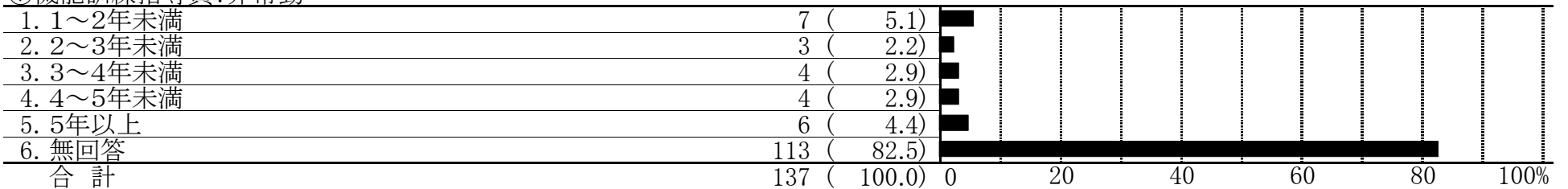
問6. 貴事業所の職員の平均在職年数、離職状況などについて (1)職員の平均在職年数(平成28年10月1日時点)

⑦機能訓練指導員:常勤



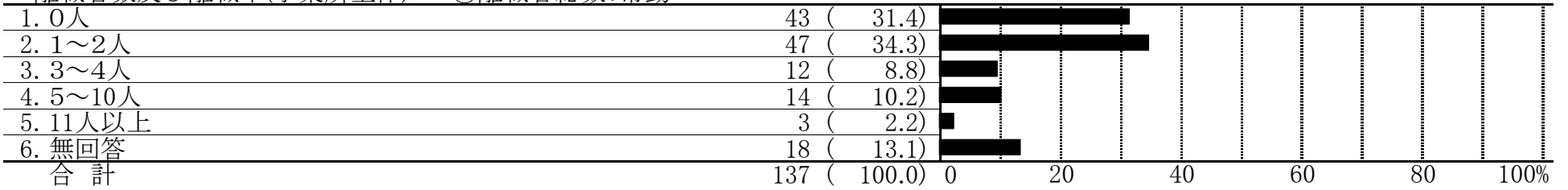
問6. 貴事業所の職員の平均在職年数、離職状況などについて (1)職員の平均在職年数(平成28年10月1日時点)

⑦機能訓練指導員:非常勤



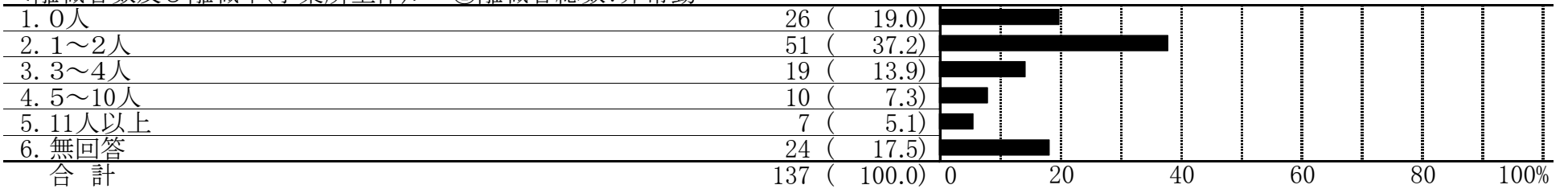
問6. 貴事業所の職員の平均在職年数、離職状況などについて (2)昨年1年間の職員の離職状況(平成27年10月1日～平成28年9月30日)

<離職者数及び離職率(事業所全体)> ①離職者総数:常勤



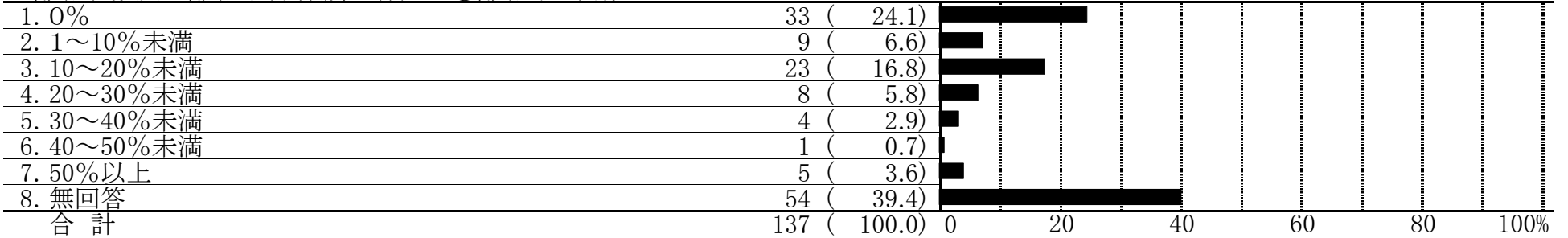
問6. 貴事業所の職員の平均在職年数、離職状況などについて (2)昨年1年間の職員の離職状況(平成27年10月1日～平成28年9月30日)

<離職者数及び離職率(事業所全体)> ①離職者総数:非常勤



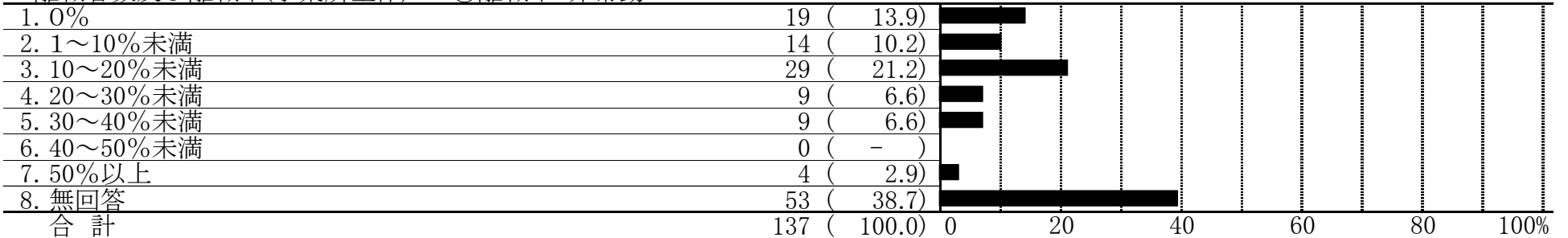
問6. 貴事業所の職員の平均在職年数、離職状況などについて (2)昨年1年間の職員の離職状況(平成27年10月1日～平成28年9月30日)

<離職者数及び離職率(事業所全体)> ②離職率:常勤



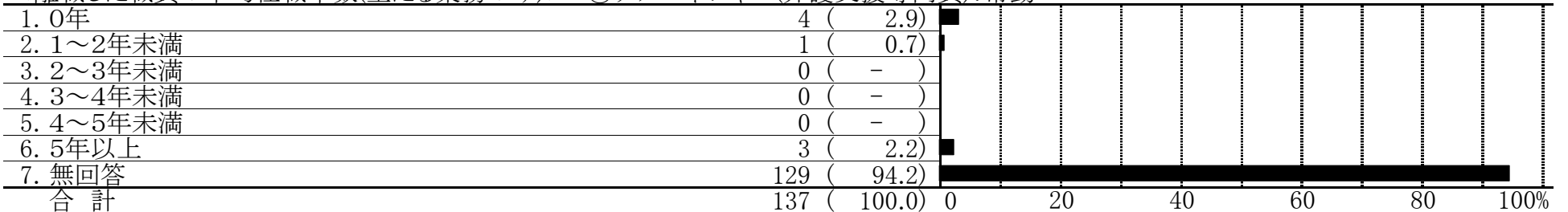
問6. 貴事業所の職員の平均在職年数、離職状況などについて (2)昨年1年間の職員の離職状況(平成27年10月1日～平成28年9月30日)

<離職者数及び離職率(事業所全体)> ②離職率:非常勤

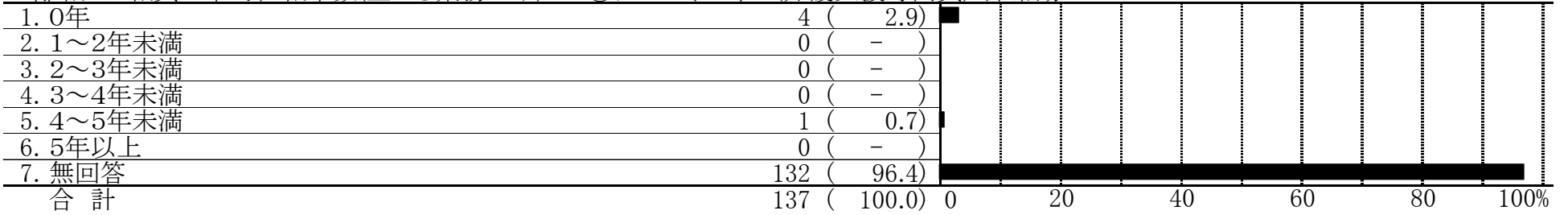


問6. 貴事業所の職員の平均在職年数、離職状況などについて (2)昨年1年間の職員の離職状況(平成27年10月1日～平成28年9月30日)


<離職した職員の平均在職年数(主たる業務のみ)> ①ケアマネジャー(介護支援専門員):常勤



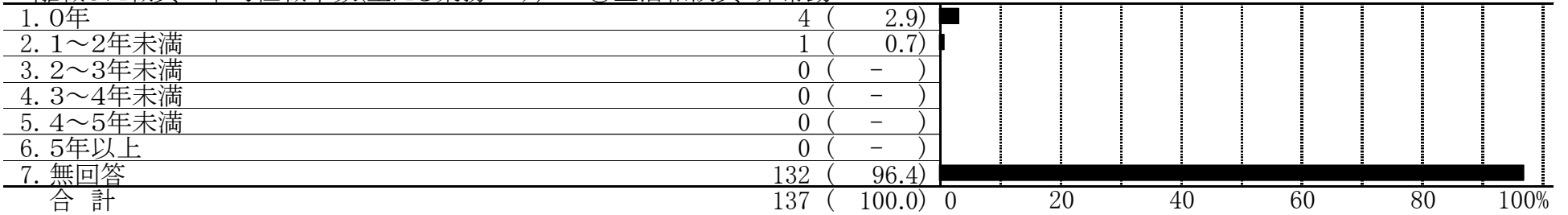
問6. 貴事業所の職員の平均在職年数、離職状況などについて (2)昨年1年間の職員の離職状況(平成27年10月1日～平成28年9月30日)
 <離職した職員の平均在職年数(主たる業務のみ)> ①ケアマネジャー(介護支援専門員):非常勤



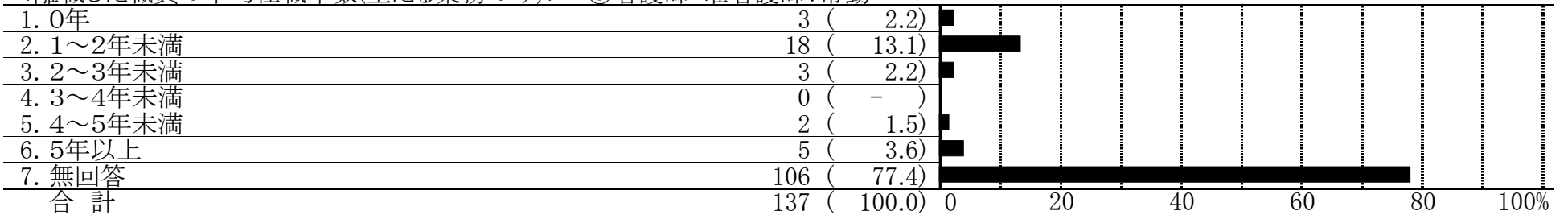
問6. 貴事業所の職員の平均在職年数、離職状況などについて (2)昨年1年間の職員の離職状況(平成27年10月1日～平成28年9月30日)
 <離職した職員の平均在職年数(主たる業務のみ)> ②生活相談員:常勤



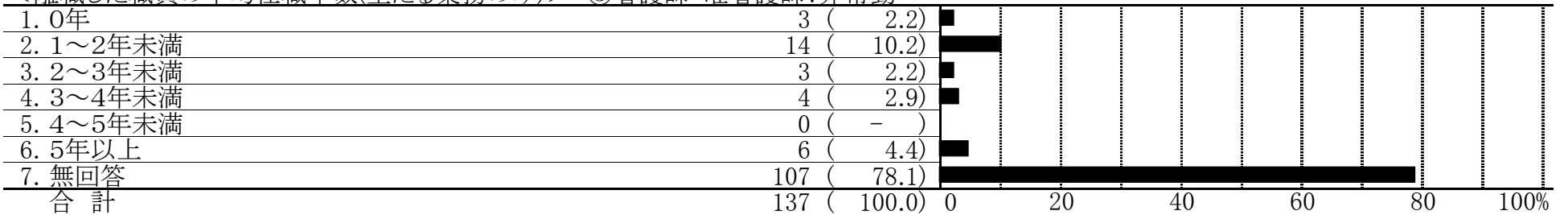
問6. 貴事業所の職員の平均在職年数、離職状況などについて (2)昨年1年間の職員の離職状況(平成27年10月1日～平成28年9月30日)
 <離職した職員の平均在職年数(主たる業務のみ)> ②生活相談員:非常勤




問6. 貴事業所の職員の平均在職年数、離職状況などについて (2)昨年1年間の職員の離職状況(平成27年10月1日～平成28年9月30日)
 <離職した職員の平均在職年数(主たる業務のみ)> ③看護師・准看護師:常勤



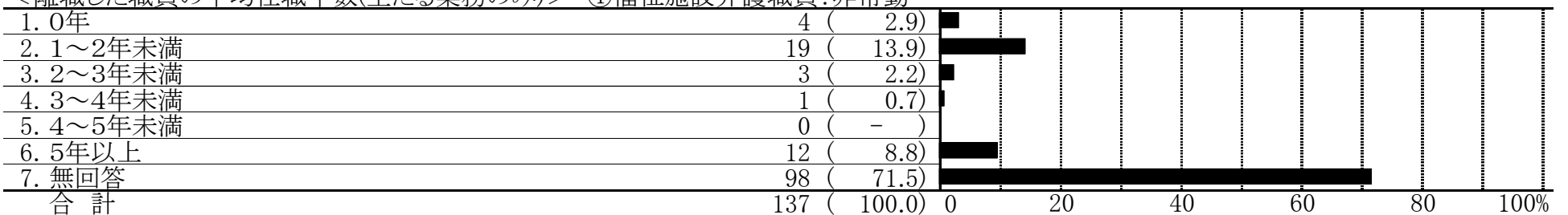
問6. 貴事業所の職員の平均在職年数、離職状況などについて (2)昨年1年間の職員の離職状況(平成27年10月1日～平成28年9月30日)
 <離職した職員の平均在職年数(主たる業務のみ)> ③看護師・准看護師:非常勤



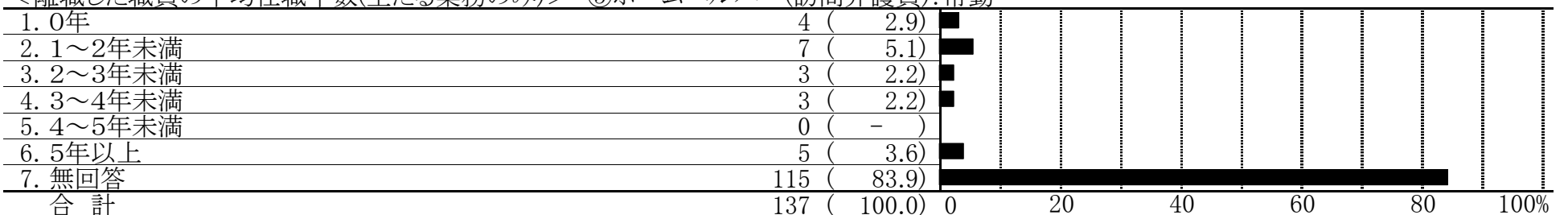
問6. 貴事業所の職員の平均在職年数、離職状況などについて (2)昨年1年間の職員の離職状況(平成27年10月1日～平成28年9月30日)
 <離職した職員の平均在職年数(主たる業務のみ)> ④福祉施設介護職員:常勤




問6. 貴事業所の職員の平均在職年数、離職状況などについて (2)昨年1年間の職員の離職状況(平成27年10月1日～平成28年9月30日)
 <離職した職員の平均在職年数(主たる業務のみ)> ④福祉施設介護職員:非常勤



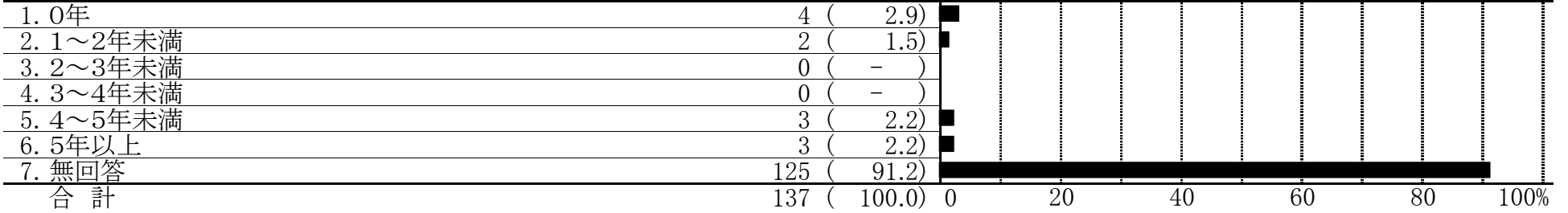
問6. 貴事業所の職員の平均在職年数、離職状況などについて (2)昨年1年間の職員の離職状況(平成27年10月1日～平成28年9月30日)
 <離職した職員の平均在職年数(主たる業務のみ)> ⑤ホームヘルパー(訪問介護員):常勤



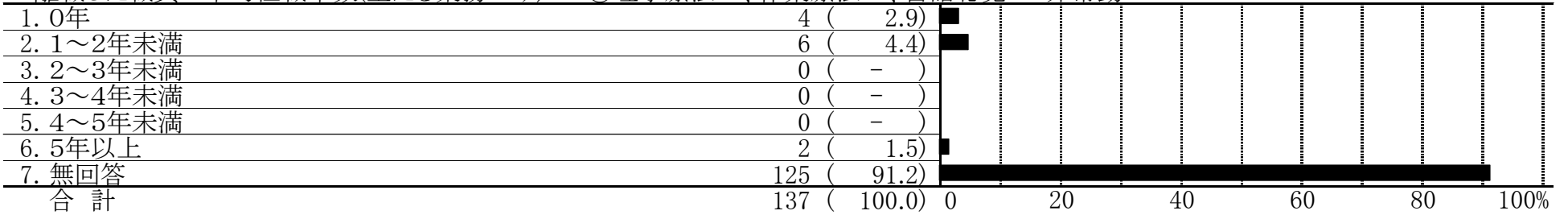
問6. 貴事業所の職員の平均在職年数、離職状況などについて (2)昨年1年間の職員の離職状況(平成27年10月1日～平成28年9月30日)
 <離職した職員の平均在職年数(主たる業務のみ)> ⑤ホームヘルパー(訪問介護員):非常勤



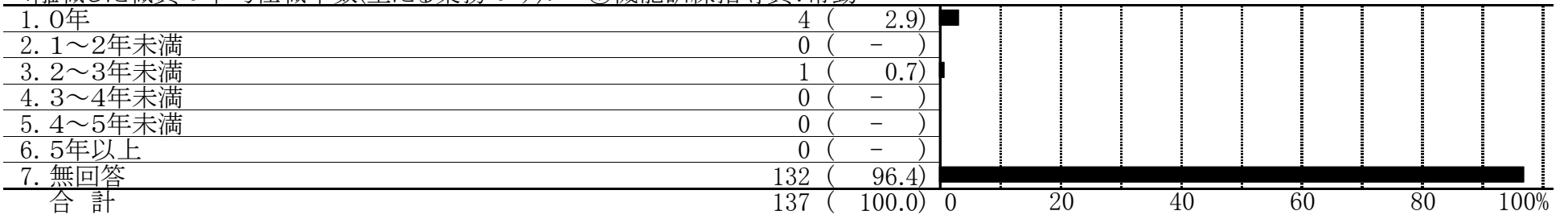
問6. 貴事業所の職員の平均在職年数、離職状況などについて (2)昨年1年間の職員の離職状況(平成27年10月1日～平成28年9月30日)
 <離職した職員の平均在職年数(主たる業務のみ)> ⑥理学療法士、作業療法士、言語聴覚士:常勤



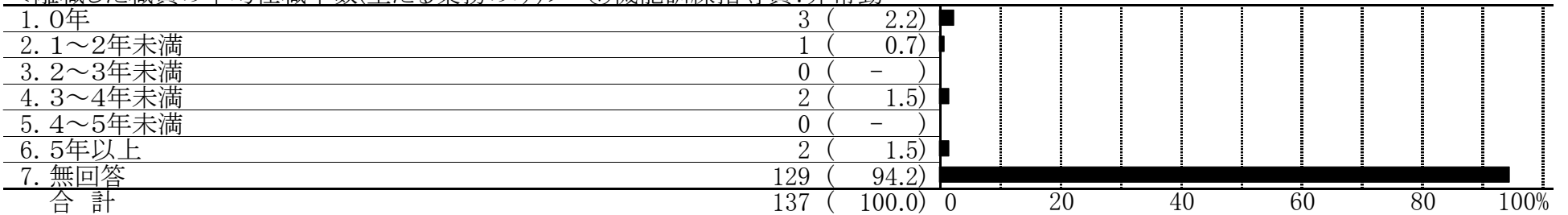
問6. 貴事業所の職員の平均在職年数、離職状況などについて (2)昨年1年間の職員の離職状況(平成27年10月1日～平成28年9月30日)
 <離職した職員の平均在職年数(主たる業務のみ)> ⑥理学療法士、作業療法士、言語聴覚士:非常勤



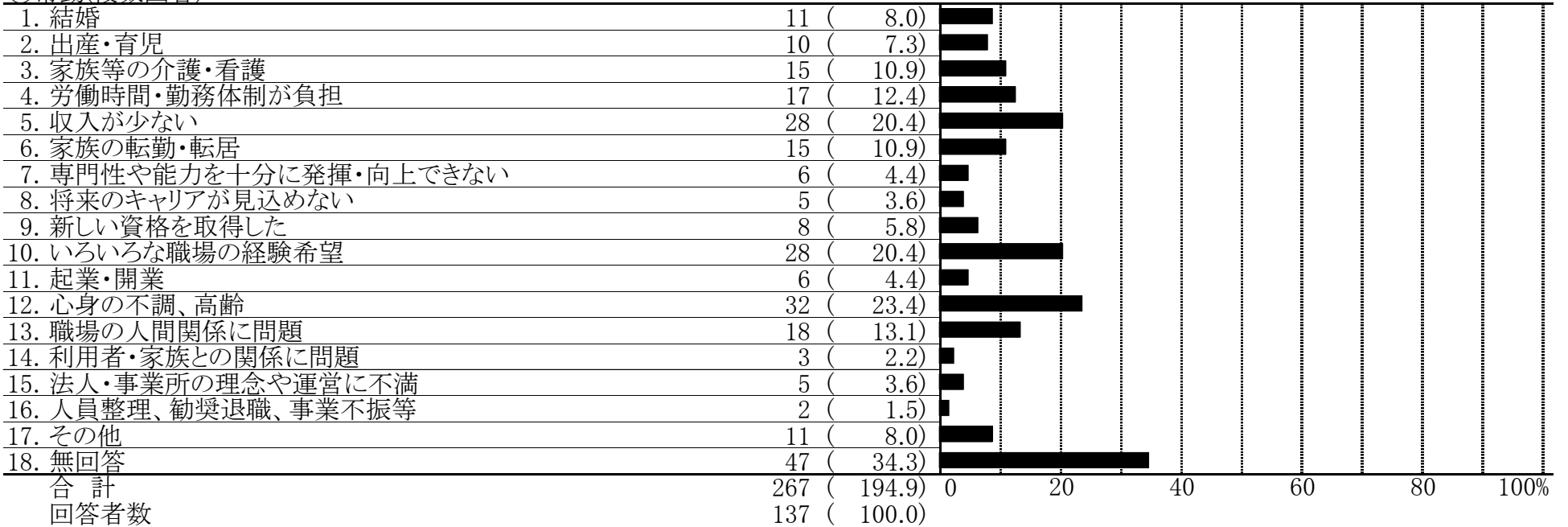
問6. 貴事業所の職員の平均在職年数、離職状況などについて (2)昨年1年間の職員の離職状況(平成27年10月1日～平成28年9月30日)
 <離職した職員の平均在職年数(主たる業務のみ)> ⑦機能訓練指導員:常勤



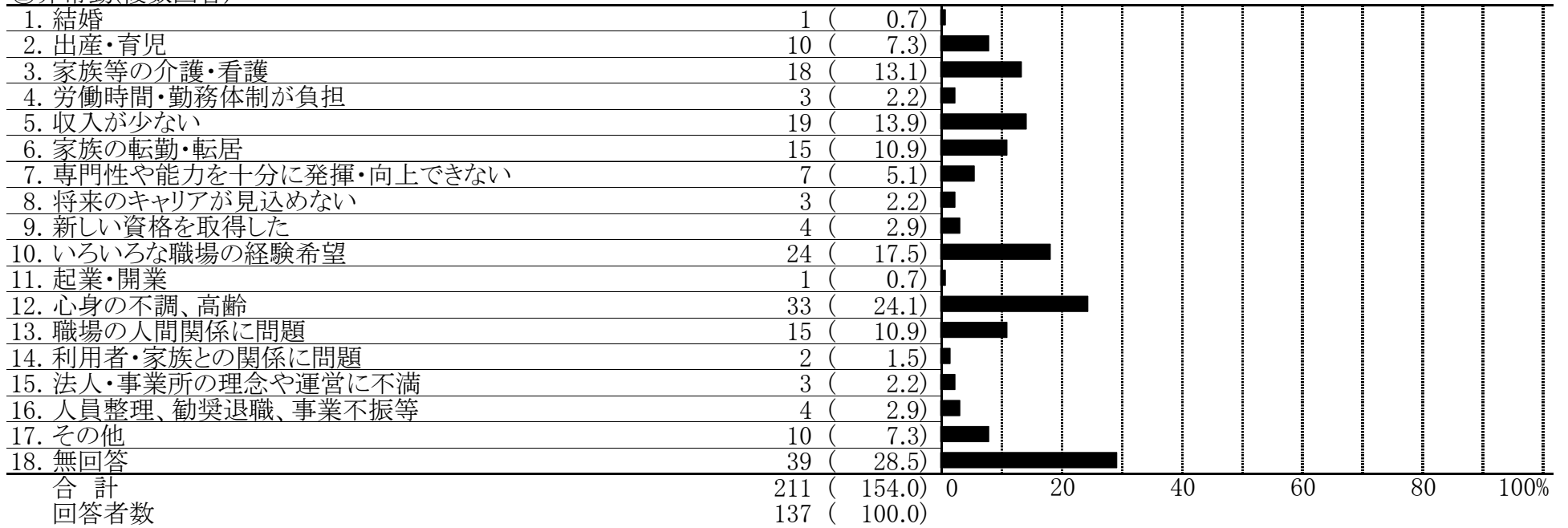
問6. 貴事業所の職員の平均在職年数、離職状況などについて (2)昨年1年間の職員の離職状況(平成27年10月1日～平成28年9月30日)
 <離職した職員の平均在職年数(主たる業務のみ)> ⑦機能訓練指導員:非常勤



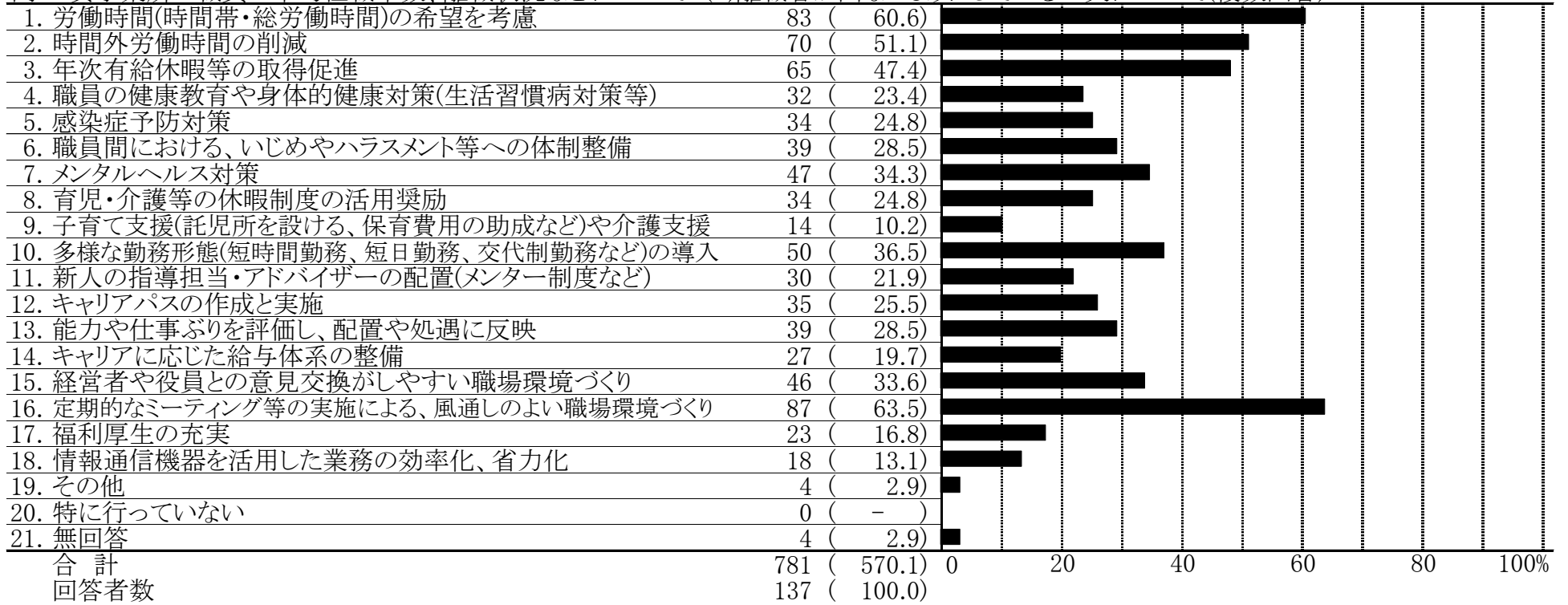
問6. 貴事業所の職員の平均在職年数、離職状況などについて (3)離職理由について
 ①常勤(複数回答)



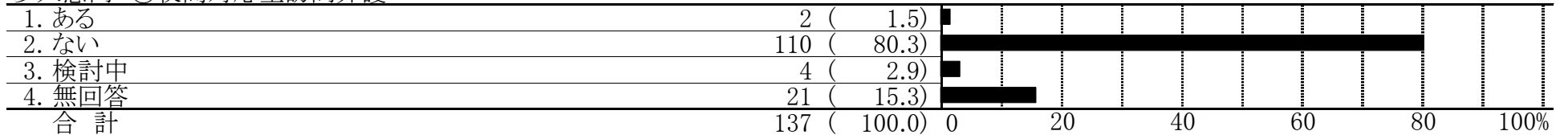
問6. 貴事業所の職員の平均在職年数、離職状況などについて (3)離職理由について
②非常勤(複数回答)



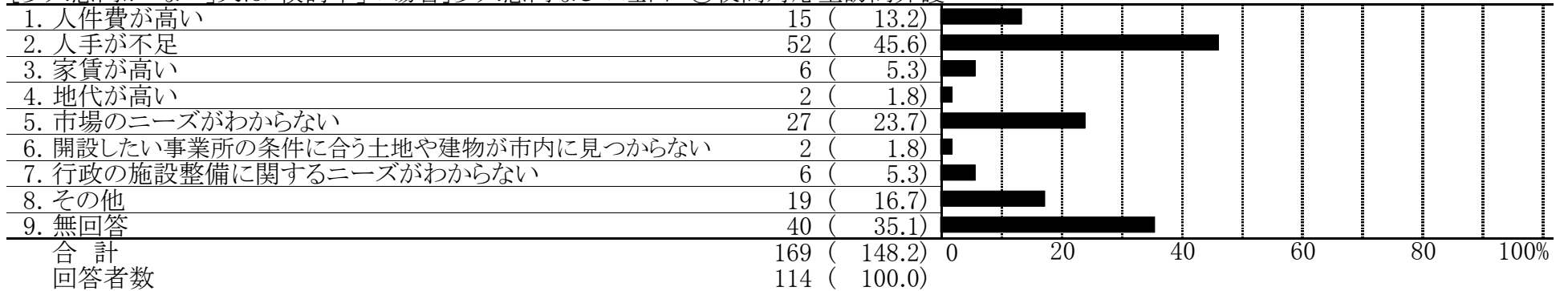
問6. 貴事業所の職員の平均在職年数、離職状況などについて (4)離職者が出ないようにしている工夫について(複数回答)




問7. 今後、参入予定の地域密着型サービスはありますか
参入意向 ①夜間対応型訪問介護



問7. 今後、参入予定の地域密着型サービスはありますか
[参入意向が「ない」又は「検討中」の場合]参入意向なしの理由 ①夜間対応型訪問介護



問7. 今後、参入予定の地域密着型サービスはありますか
[参入意向が「ない」又は「検討中」の場合]条件 ①夜間対応型訪問介護



問7. 今後、参入予定の地域密着型サービスはありますか
 参入意向 ②定期巡回・随時対応型訪問介護看護

1. ある	2 (1.5)	
2. ない	104 (75.9)	
3. 検討中	6 (4.4)	
4. 無回答	25 (18.2)	
合計	137 (100.0)	0 20 40 60 80 100%

問7. 今後、参入予定の地域密着型サービスはありますか
 [参入意向が「ない」又は「検討中」の場合]参入意向なしの理由 ②定期巡回・随時対応型訪問介護看護

1. 人件費が高い	15 (13.6)	
2. 人手が不足	46 (41.8)	
3. 家賃が高い	6 (5.5)	
4. 地代が高い	2 (1.8)	
5. 市場のニーズがわからない	23 (20.9)	
6. 開設したい事業所の条件に合う土地や建物が市内に見つからない	2 (1.8)	
7. 行政の施設整備に関するニーズがわからない	5 (4.5)	
8. その他	20 (18.2)	
9. 無回答	39 (35.5)	
合計	158 (143.6)	0 20 40 60 80 100%
回答者数	110 (100.0)	

問7. 今後、参入予定の地域密着型サービスはありますか
 [参入意向が「ない」又は「検討中」の場合]条件 ②定期巡回・随時対応型訪問介護看護

1. 財政面での支援	27 (24.5)	
2. 人材面での支援	37 (33.6)	
3. 場の提供	13 (11.8)	
4. 市場ニーズの情報提供	19 (17.3)	
5. その他	3 (2.7)	
6. 無回答	60 (54.5)	
合計	159 (144.5)	0 20 40 60 80 100%
回答者数	110 (100.0)	

問7. 今後、参入予定の地域密着型サービスはありますか
 参入意向 ③小規模多機能型居宅介護

1. ある	1 (0.7)	
2. ない	105 (76.6)	
3. 検討中	5 (3.6)	
4. 無回答	26 (19.0)	
合計	137 (100.0)	0 20 40 60 80 100%

問7. 今後、参入予定の地域密着型サービスはありますか
 [参入意向が「ない」又は「検討中」の場合]参入意向なしの理由 ③小規模多機能型居宅介護

1. 人件費が高い	17 (15.5)	
2. 人手が不足	47 (42.7)	
3. 家賃が高い	12 (10.9)	
4. 地代が高い	5 (4.5)	
5. 市場のニーズがわからない	23 (20.9)	
6. 開設したい事業所の条件に合う土地や建物が市内に見つからない	9 (8.2)	
7. 行政の施設整備に関するニーズがわからない	5 (4.5)	
8. その他	17 (15.5)	
9. 無回答	39 (35.5)	
合計	174 (158.2)	0 20 40 60 80 100%
回答者数	110 (100.0)	

問7. 今後、参入予定の地域密着型サービスはありますか
 [参入意向が「ない」又は「検討中」の場合]条件 ③小規模多機能型居宅介護

1. 財政面での支援	34 (30.9)	
2. 人材面での支援	31 (28.2)	
3. 場の提供	18 (16.4)	
4. 市場ニーズの情報提供	18 (16.4)	
5. その他	3 (2.7)	
6. 無回答	62 (56.4)	
合計	166 (150.9)	0 20 40 60 80 100%
回答者数	110 (100.0)	

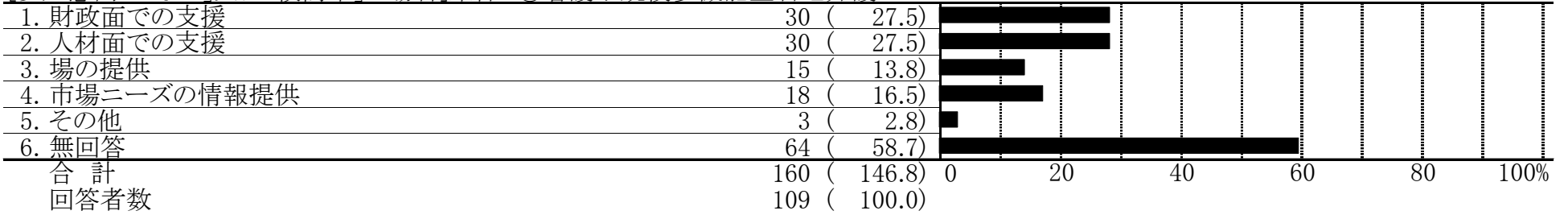
問7. 今後、参入予定の地域密着型サービスはありますか
 参入意向 ④看護小規模多機能型居宅介護

1. ある	2 (1.5)	
2. ない	105 (76.6)	
3. 検討中	4 (2.9)	
4. 無回答	26 (19.0)	
合計	137 (100.0)	0 20 40 60 80 100%

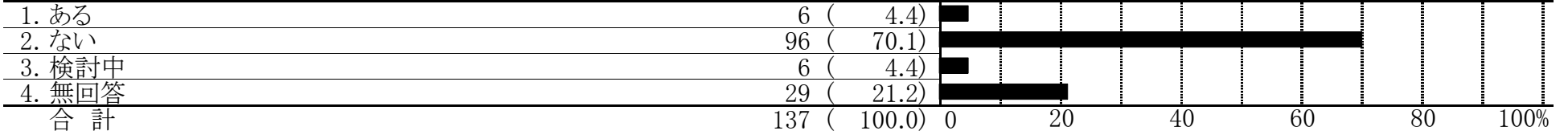
問7. 今後、参入予定の地域密着型サービスはありますか
 [参入意向が「ない」又は「検討中」の場合]参入意向なしの理由 ④看護小規模多機能型居宅介護

1. 人件費が高い	17 (15.6)	
2. 人手が不足	45 (41.3)	
3. 家賃が高い	10 (9.2)	
4. 地代が高い	4 (3.7)	
5. 市場のニーズがわからない	27 (24.8)	
6. 開設したい事業所の条件に合う土地や建物が市内に見つからない	4 (3.7)	
7. 行政の施設整備に関するニーズがわからない	5 (4.6)	
8. その他	18 (16.5)	
9. 無回答	39 (35.8)	
合計	169 (155.0)	0 20 40 60 80 100%
回答者数	109 (100.0)	

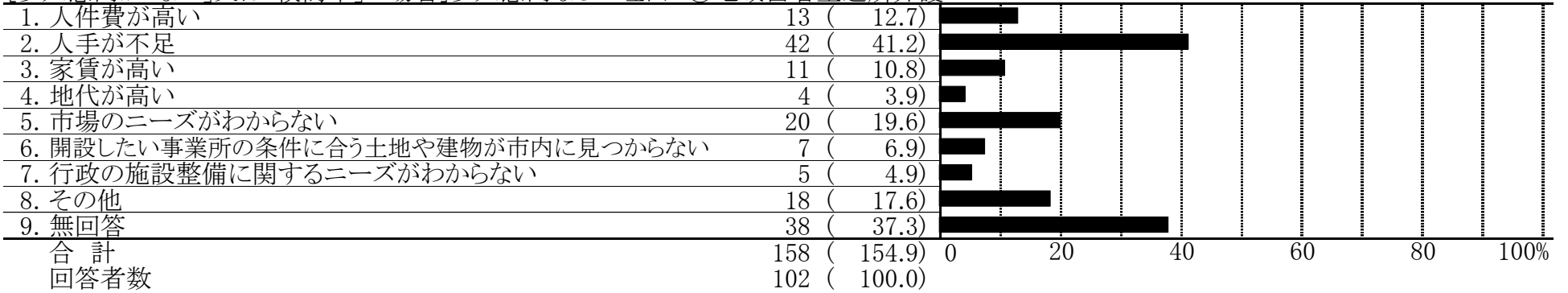
問7. 今後、参入予定の地域密着型サービスはありますか
 [参入意向が「ない」又は「検討中」の場合]条件 ④看護小規模多機能型居宅介護



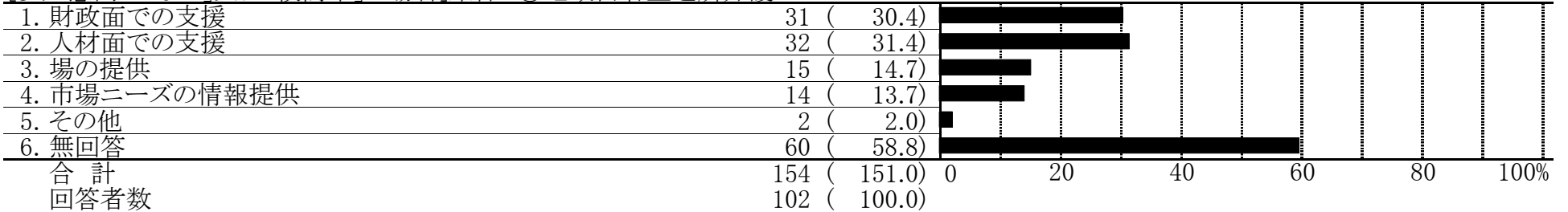
問7. 今後、参入予定の地域密着型サービスはありますか
 参入意向 ⑤地域密着型通所介護



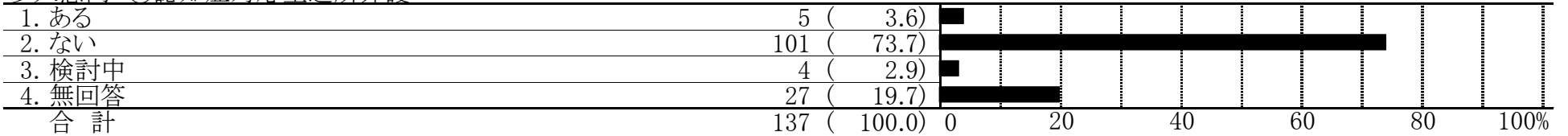
問7. 今後、参入予定の地域密着型サービスはありますか
 [参入意向が「ない」又は「検討中」の場合]参入意向なしの理由 ⑤地域密着型通所介護



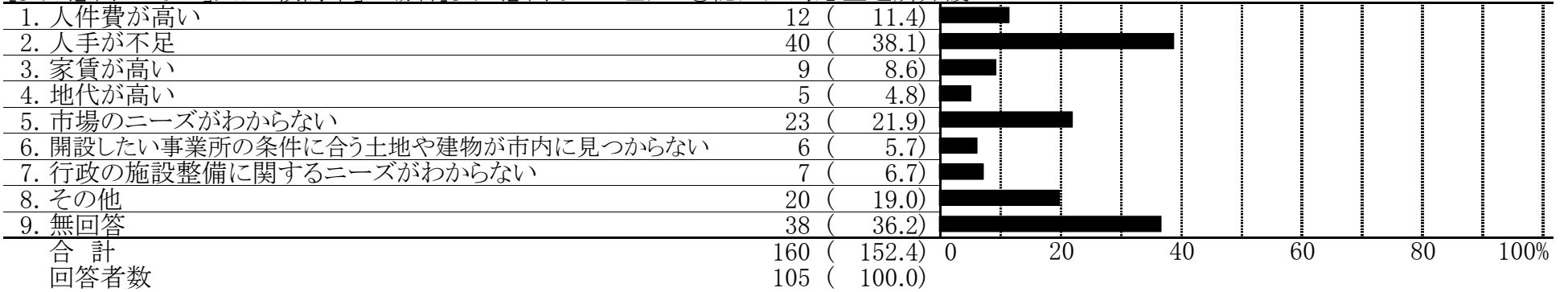
問7. 今後、参入予定の地域密着型サービスはありますか
 [参入意向が「ない」又は「検討中」の場合]条件 ⑤地域密着型通所介護



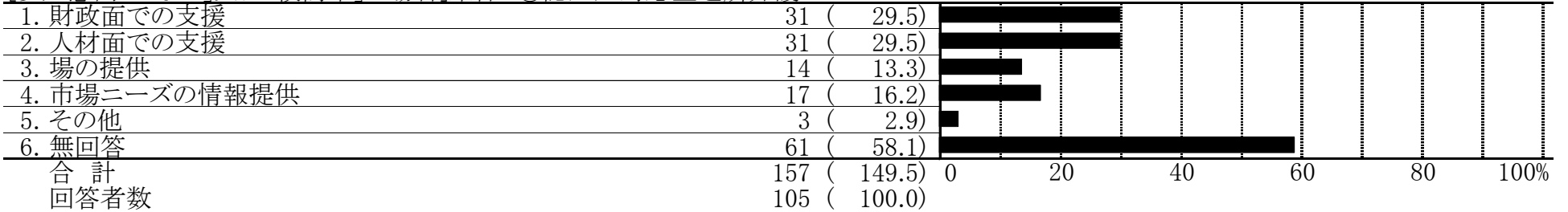
問7. 今後、参入予定の地域密着型サービスはありますか
 参入意向 ⑥認知症対応型通所介護



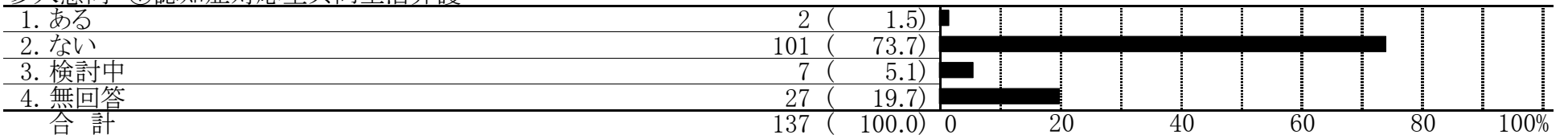
問7. 今後、参入予定の地域密着型サービスはありますか
 [参入意向が「ない」又は「検討中」の場合]参入意向なしの理由 ⑥認知症対応型通所介護



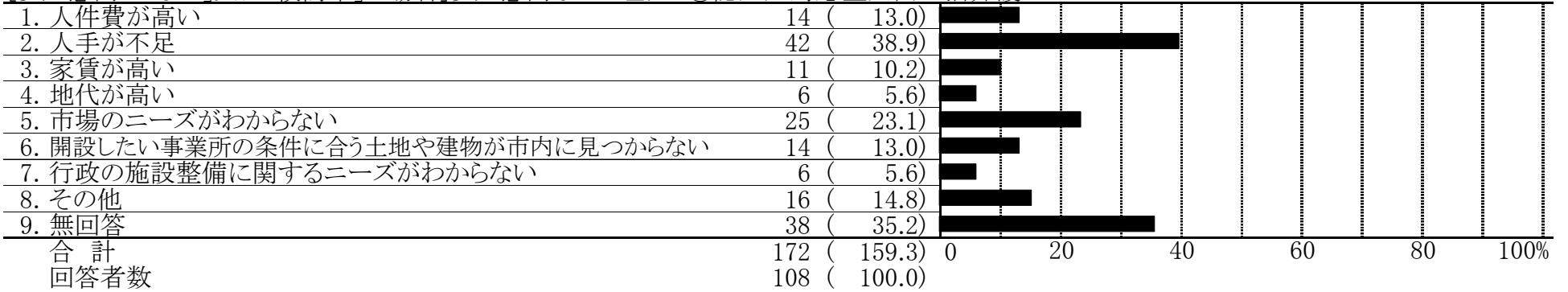
問7. 今後、参入予定の地域密着型サービスはありますか
 [参入意向が「ない」又は「検討中」の場合]条件 ⑥認知症対応型通所介護



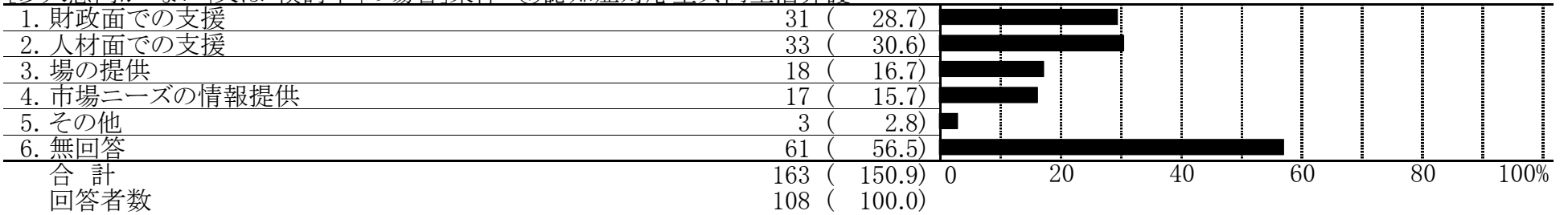
問7. 今後、参入予定の地域密着型サービスはありますか
 参入意向 ⑦認知症対応型共同生活介護



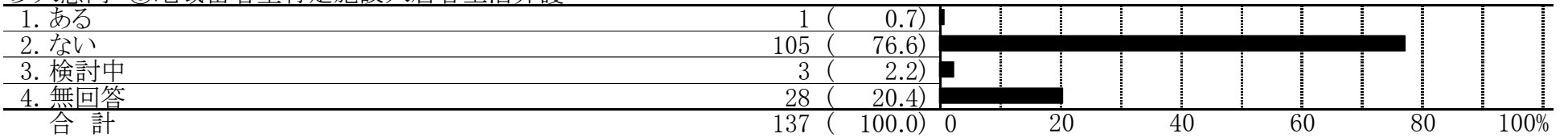
問7. 今後、参入予定の地域密着型サービスはありますか
 [参入意向が「ない」又は「検討中」の場合]参入意向なしの理由 ⑦認知症対応型共同生活介護



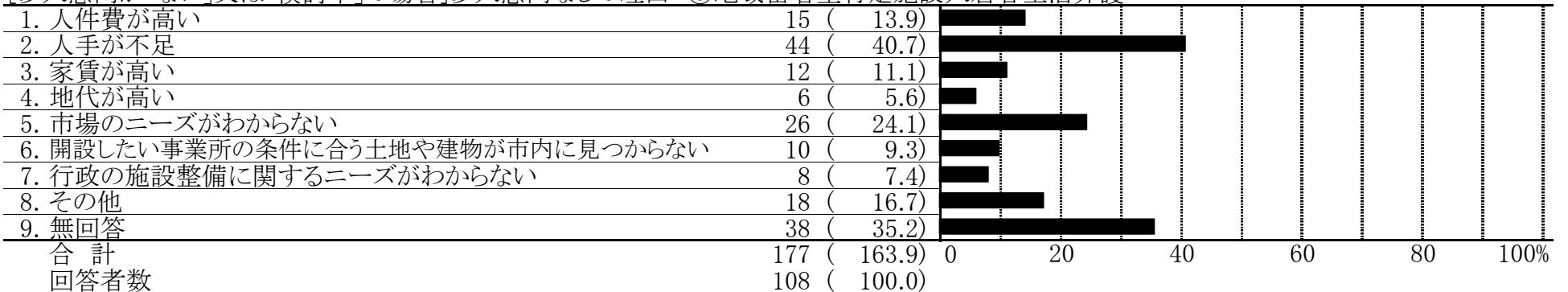
問7. 今後、参入予定の地域密着型サービスはありますか
 [参入意向が「ない」又は「検討中」の場合]条件 ⑦認知症対応型共同生活介護



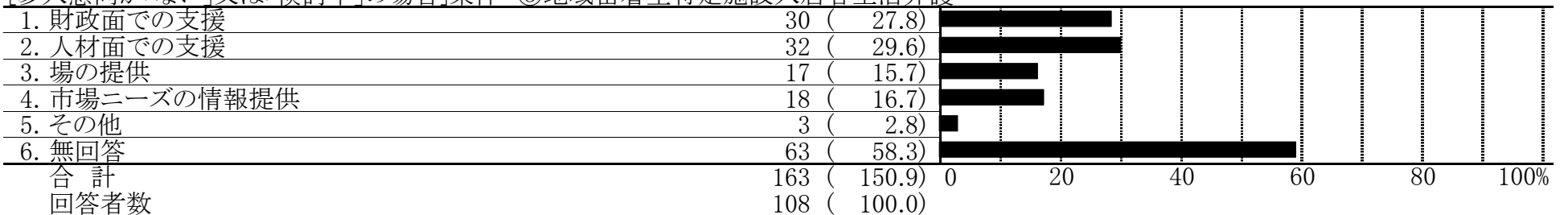
問7. 今後、参入予定の地域密着型サービスはありますか
 参入意向 ⑧地域密着型特定施設入居者生活介護



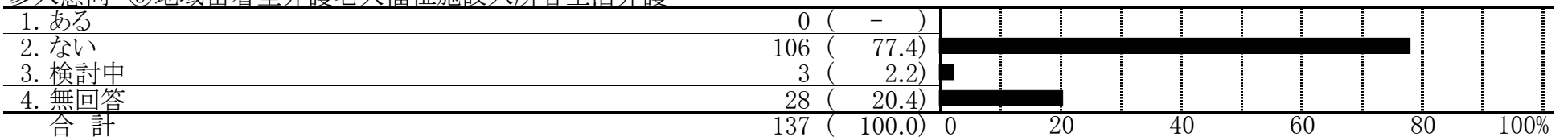
問7. 今後、参入予定の地域密着型サービスはありますか
 [参入意向が「ない」又は「検討中」の場合]参入意向なしの理由 ⑧地域密着型特定施設入居者生活介護



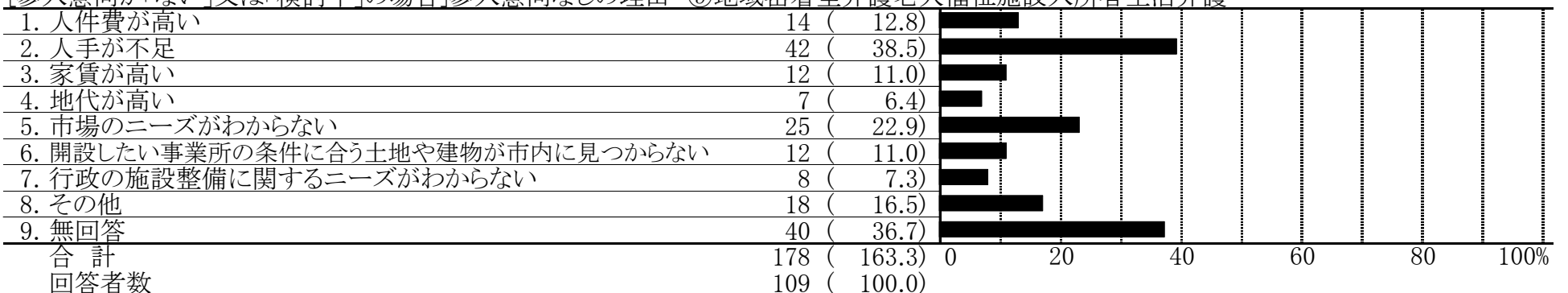
問7. 今後、参入予定の地域密着型サービスはありますか
 [参入意向が「ない」又は「検討中」の場合]条件 ⑧地域密着型特定施設入居者生活介護



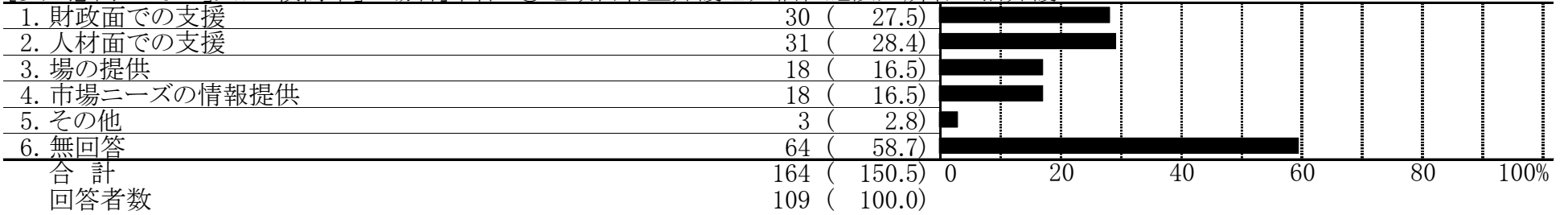
問7. 今後、参入予定の地域密着型サービスはありますか
 参入意向 ⑨地域密着型介護老人福祉施設入所者生活介護



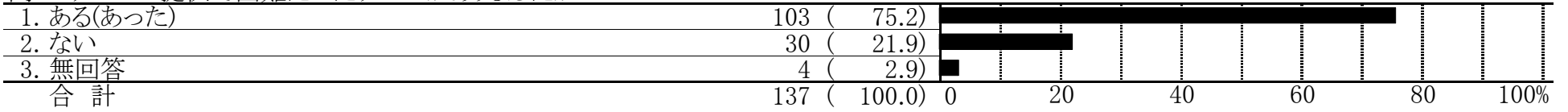
問7. 今後、参入予定の地域密着型サービスはありますか
 [参入意向が「ない」又は「検討中」の場合]参入意向なしの理由 ⑨地域密着型介護老人福祉施設入所者生活介護



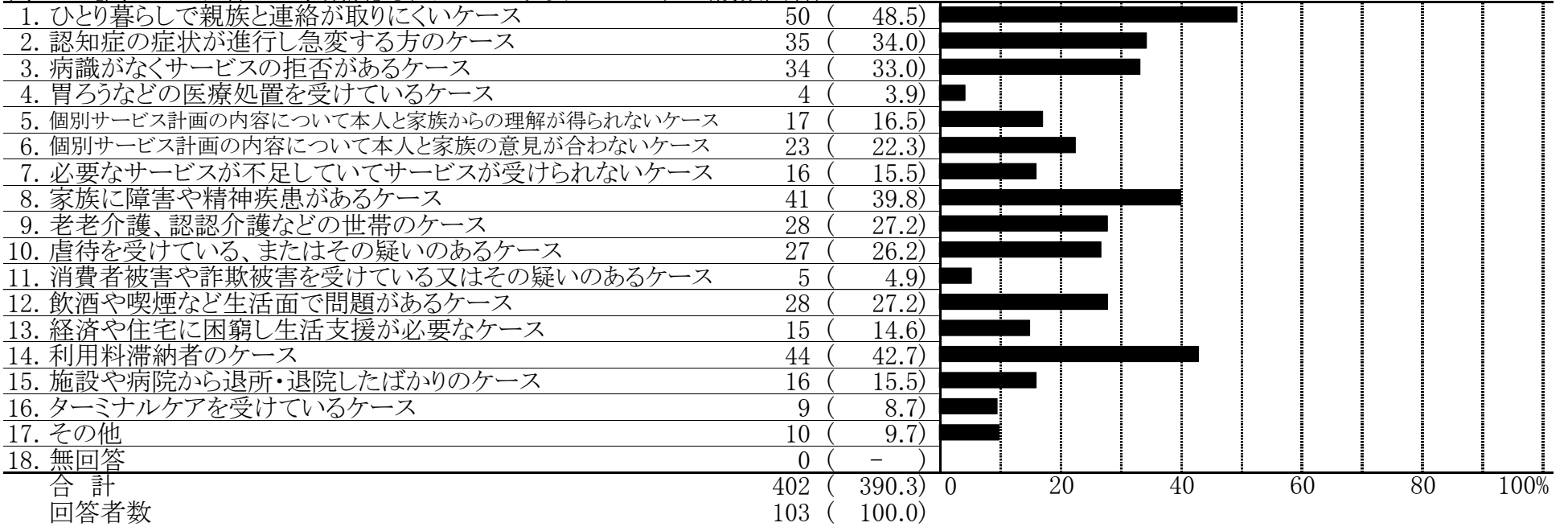
問7. 今後、参入予定の地域密着型サービスはありますか
 [参入意向が「ない」又は「検討中」の場合]条件 ⑨地域密着型介護老人福祉施設入所者生活介護



問8. サービス提供で困難だったケースがありましたか



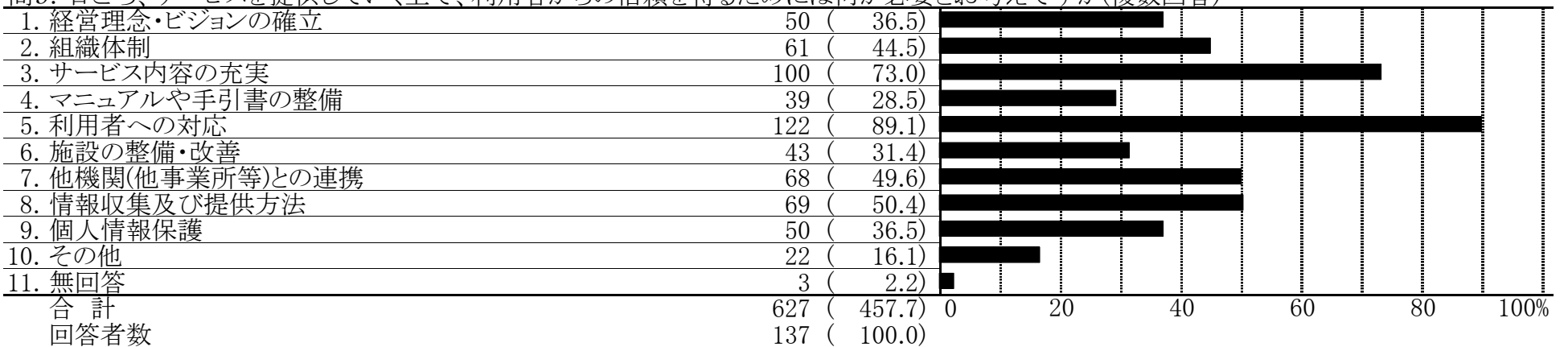
問8-1. [問8で1とお答えの事業所]それはどのようなケースですか(複数回答)



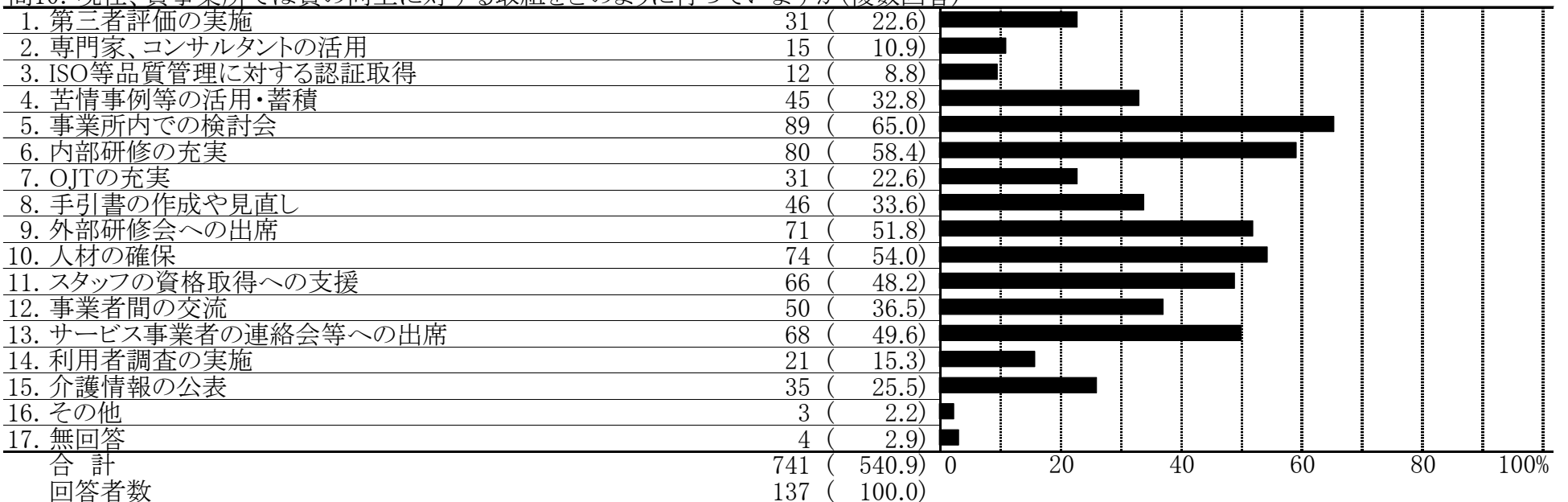
問8-2. [問8で1とお答えの事業所]困難だったケースは貴事業所ではどこかに相談しましたか(複数回答)



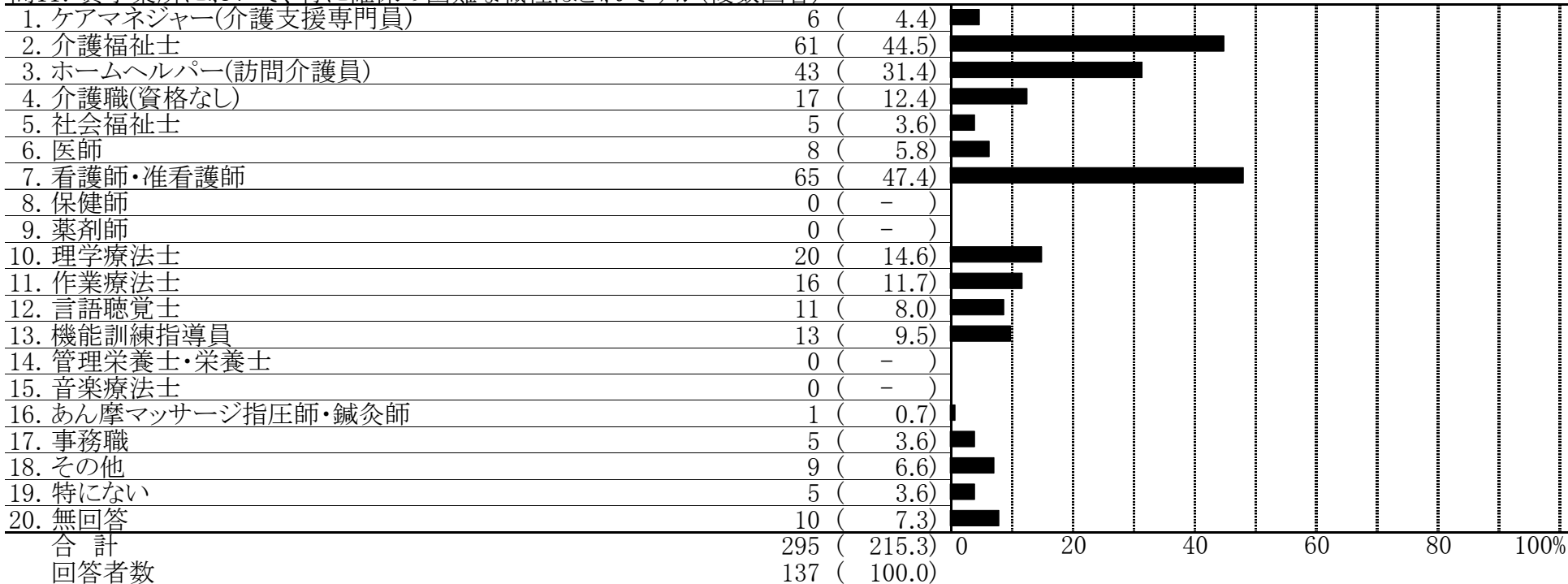
問9. 日ごろ、サービスを提供していく上で、利用者からの信頼を得るためには何が必要とお考えですか(複数回答)



問10. 現在、貴事業所では質の向上に対する取組をどのように行っていますか(複数回答)

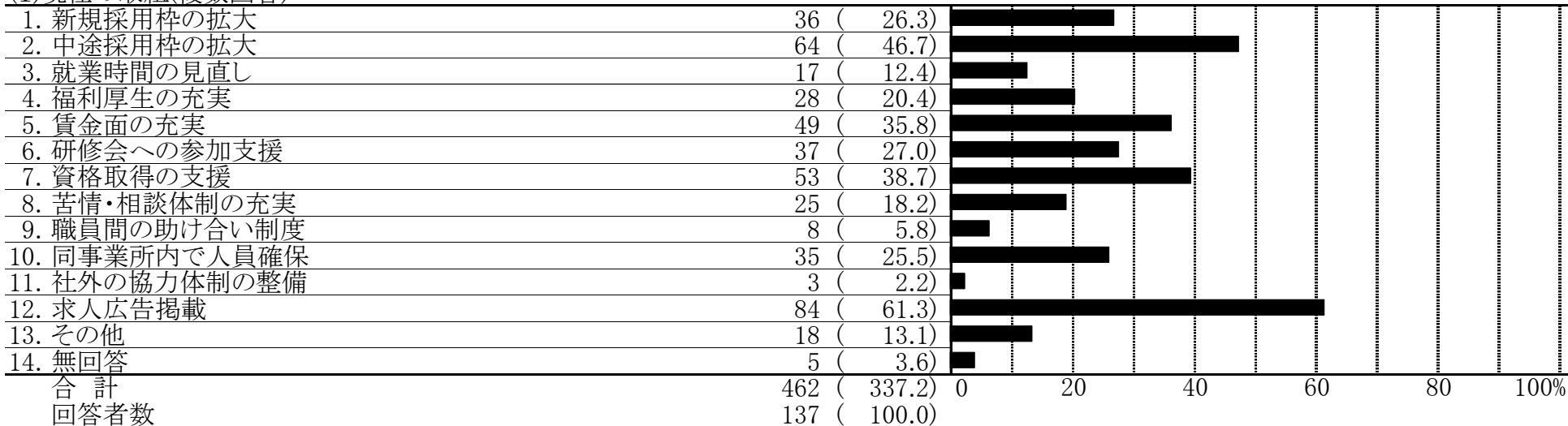


問11. 貴事業所において、特に確保の困難な職種はどれですか(複数回答)



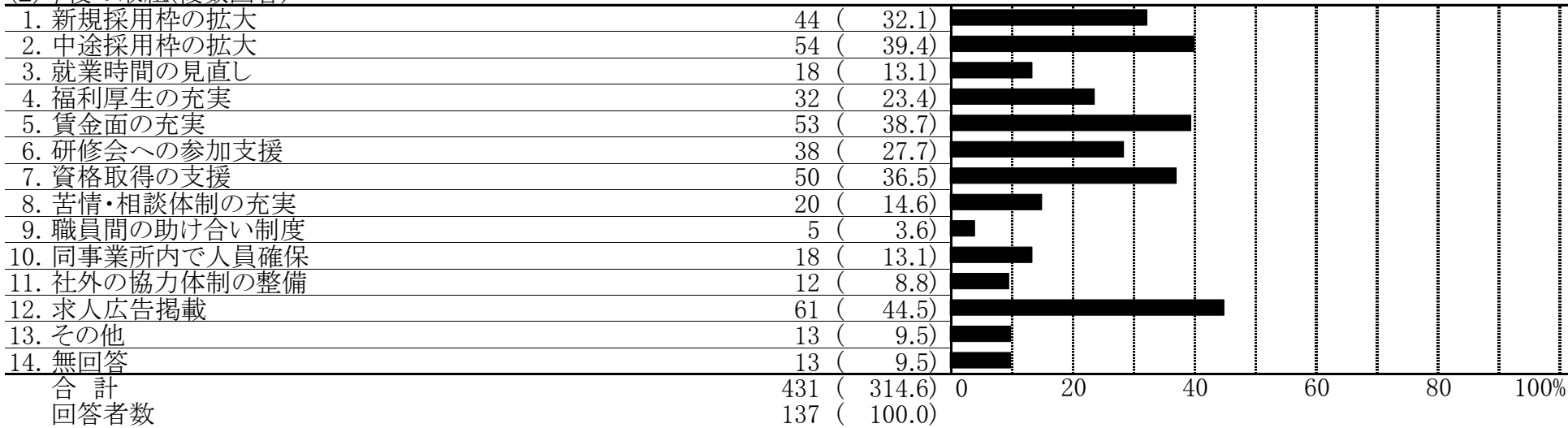
問12. 人材を確保するためにどのような取組を行っていますか

(1)現在の取組(複数回答)

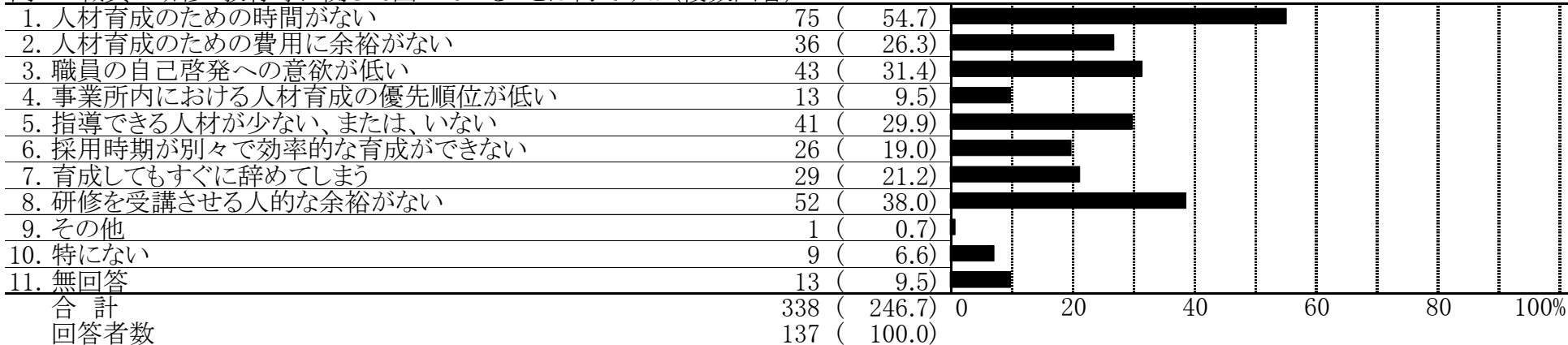


問12. 人材を確保するためにどのような取組を行っていますか

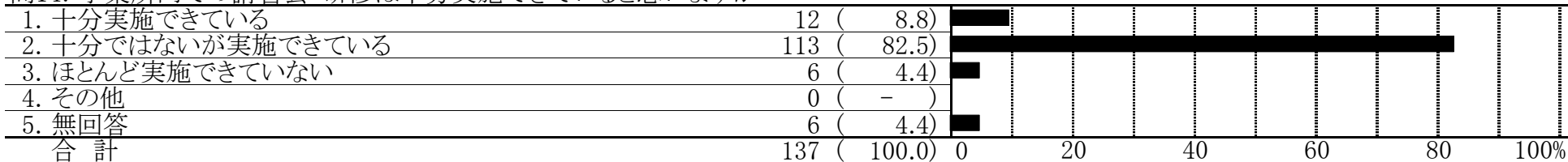
(2)今後の取組(複数回答)




問13. 職員の研修・教育等に関して困っていることは何ですか(複数回答)




問14. 事業所内での講習会・研修は十分実施できていると思いますか



問15. 外部の研修や事例検討、勉強会について、非常勤を含む職員が積極的に参加できるよう支援していますか



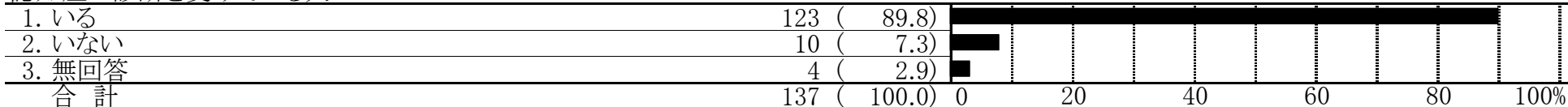
問16. 貴事業所の職員は、利用者の自立支援を意識したサービス提供を行っていると思いますか




問17. 人材の確保・育成や早期離職防止と定着促進のために、さまざまな支援策がありますが、有効と考えられるものは何ですか(3つまで)



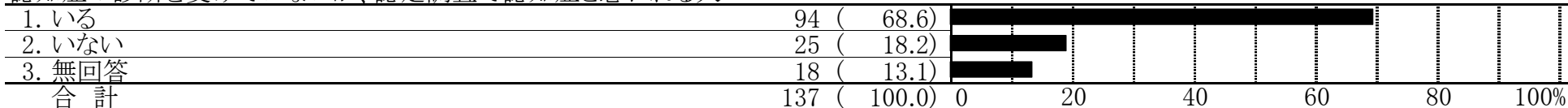
問18. 貴事業所の利用者の中で、医師から認知症と診断されている方は何人いますか
認知症の診断を受けている人



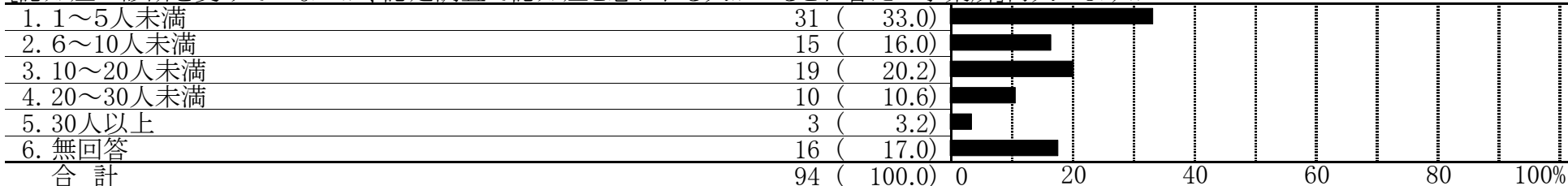
問18. 貴事業所の利用者の中で、医師から認知症と診断されている方は何人いますか
[認知症の診断を受けている人がいるとお答えの事業所]何人いますか



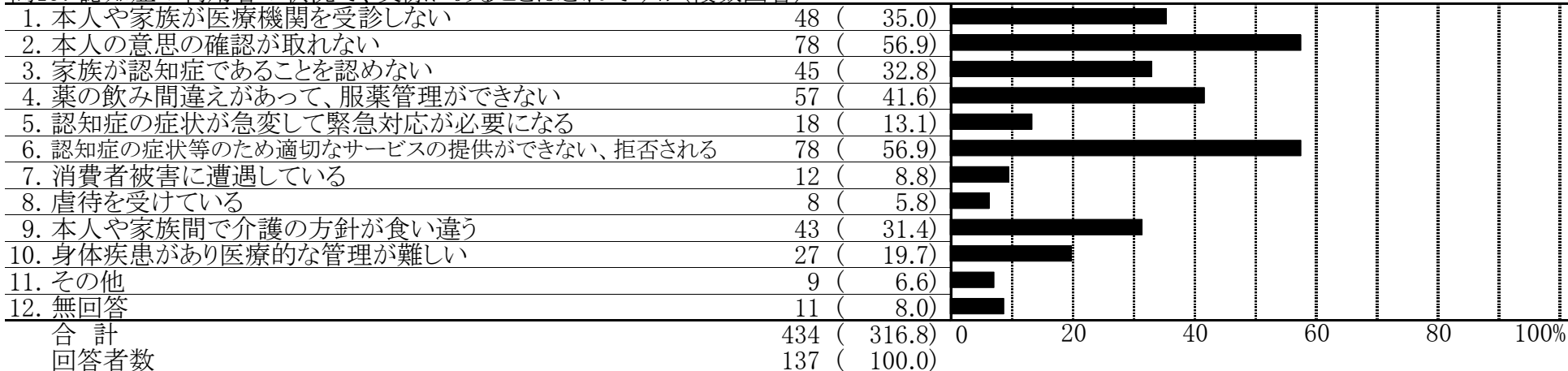
問18. 貴事業所の利用者の中で、医師から認知症と診断されている方は何人いますか
認知症の診断を受けていないが、認定調査で認知症と思われる人



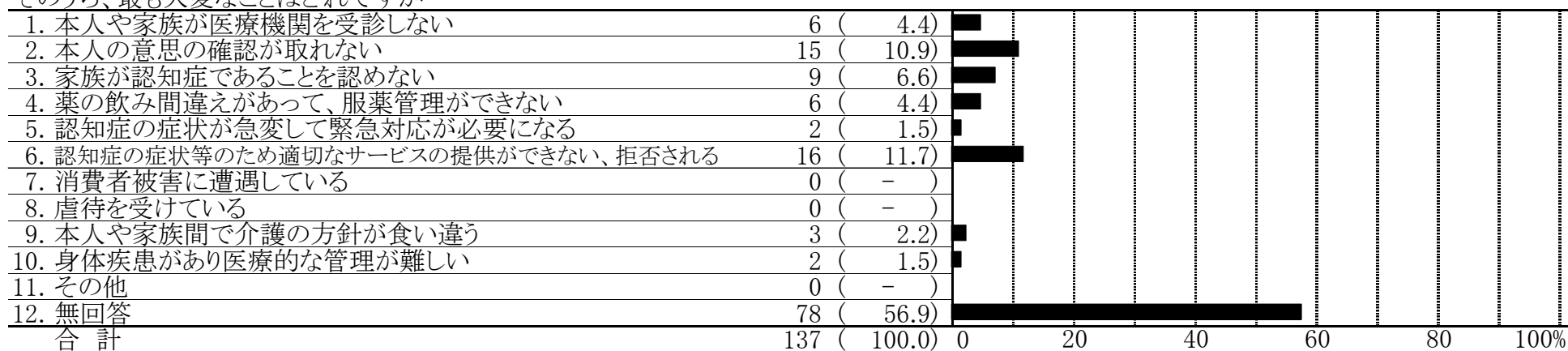
問18. 貴事業所の利用者の中で、医師から認知症と診断されている方は何人いますか
[認知症の診断を受けていないが、認定調査で認知症と思われる人がいるとお答えの事業所]何人いますか



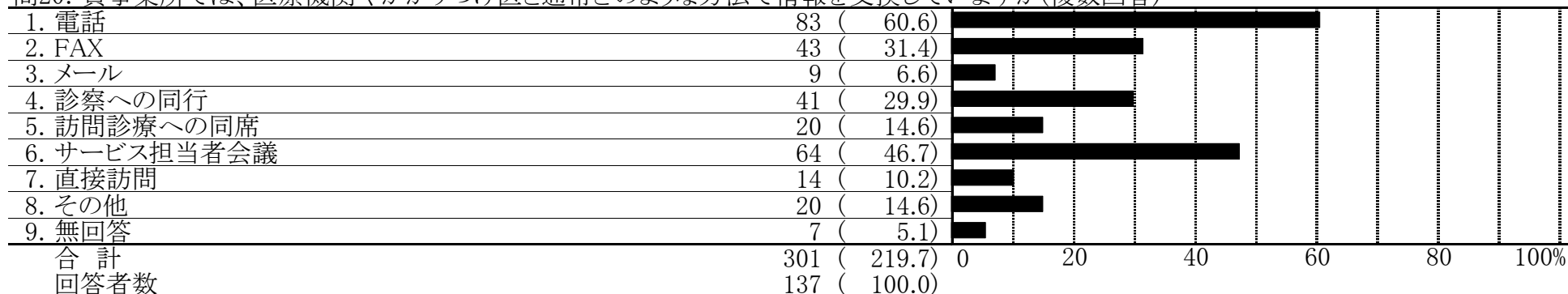
問19. 認知症の利用者の状況で、実際にあることはどれですか(複数回答)



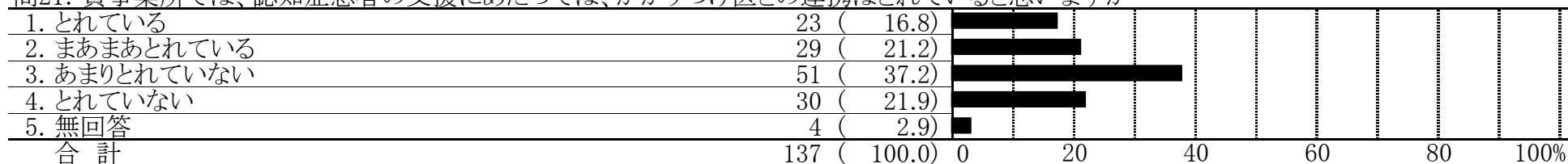
問19. 認知症の利用者の状況で、実際にあることはどれですか
そのうち、最も大変なことはどれですか



問20. 貴事業所では、医療機関やかかりつけ医と通常どのような方法で情報を交換していますか(複数回答)




問21. 貴事業所では、認知症患者の支援にあたっては、かかりつけ医との連携はとれていると思いますか



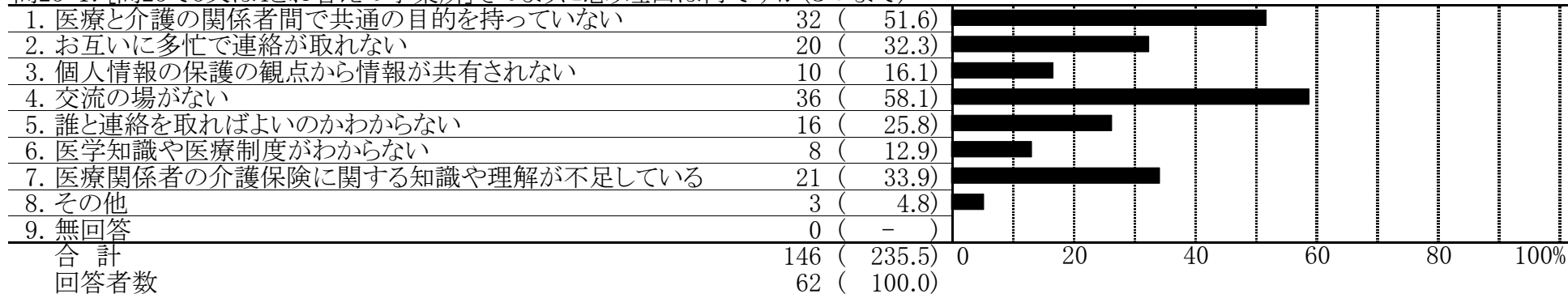
問22. 今後、認知症患者の支援にあたり、必要になることはどれですか(3つまで)



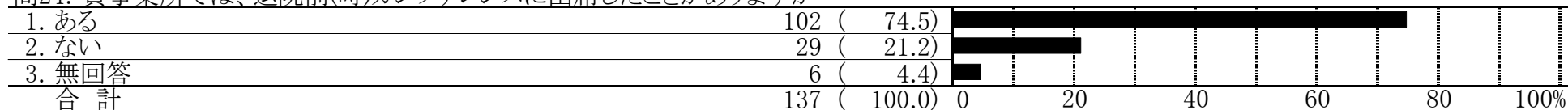
問23. 市内の在宅療養者への医療と介護は、サービス担当者会議等を通じて連携していると思いますか



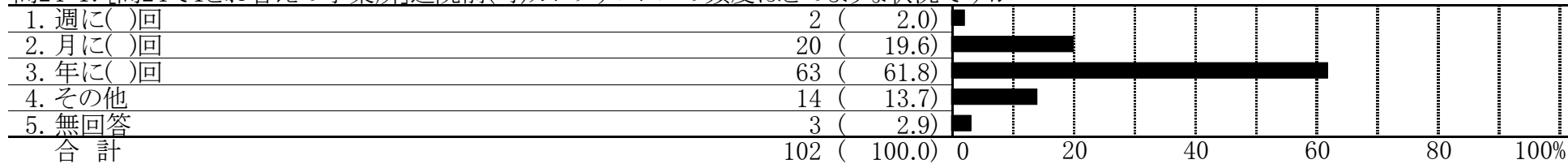
問23-1. [問23で3又は4とお答えの事業所]そのように思う理由は何ですか(3つまで)



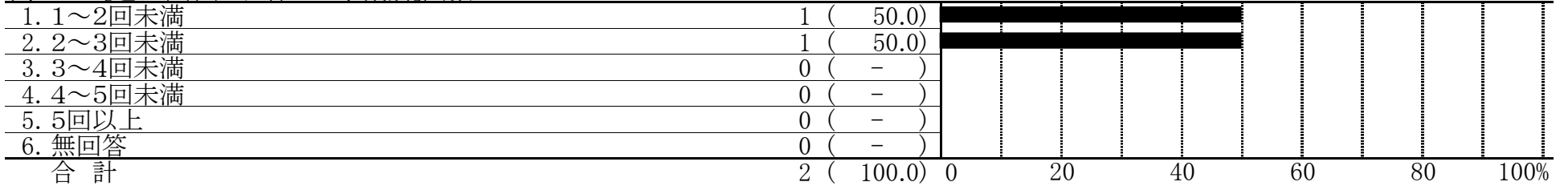
問24. 貴事業所では、退院前(時)カンファレンスに出席したことがありますか



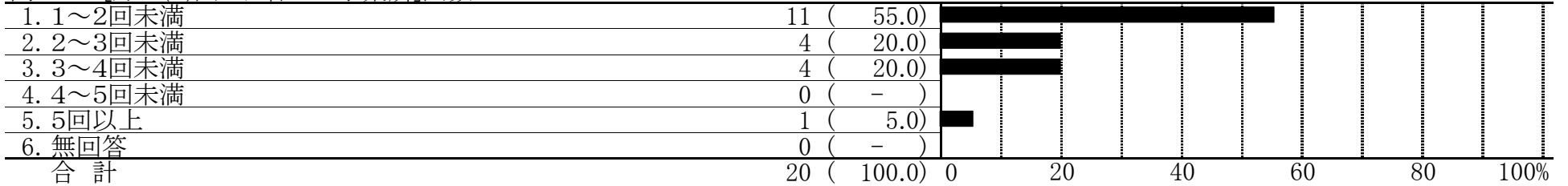
問24-1. [問24で1とお答えの事業所]退院前(時)カンファレンスの頻度はどのような状況ですか



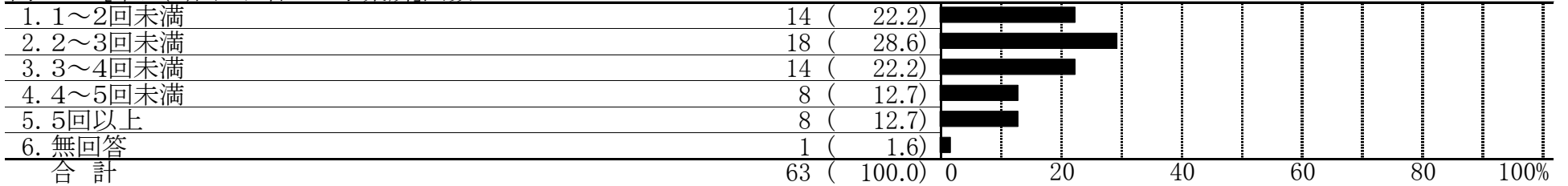
問24-1. [週に()回とお答えの事業所]回数



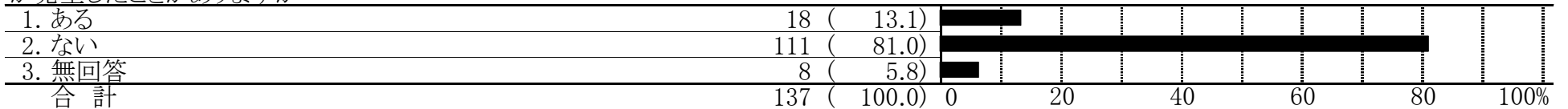
問24-1. [月に()回とお答えの事業所]回数



問24-1. [年に()回とお答えの事業所]回数

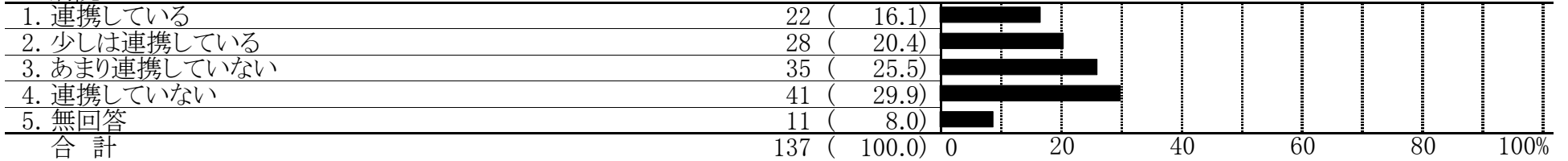


問26. 貴事業所では、医療関係機関(病院・診療所、歯科診療所、薬局、訪問看護ステーション、病院の地域連携室等)との間で問題やトラブルが発生したことがありますか



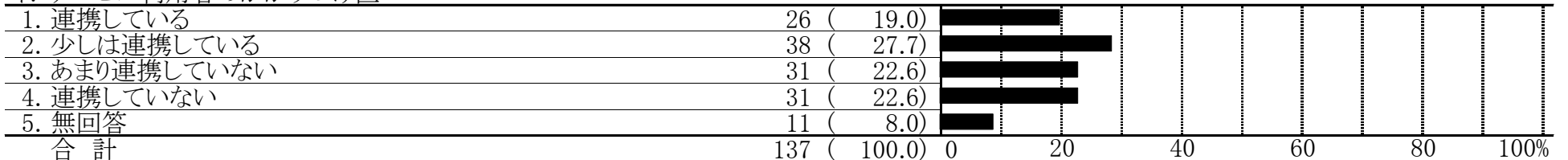
問27. 貴事業所のサービス利用者について、関係機関、職種との連携状況

ア. 病院



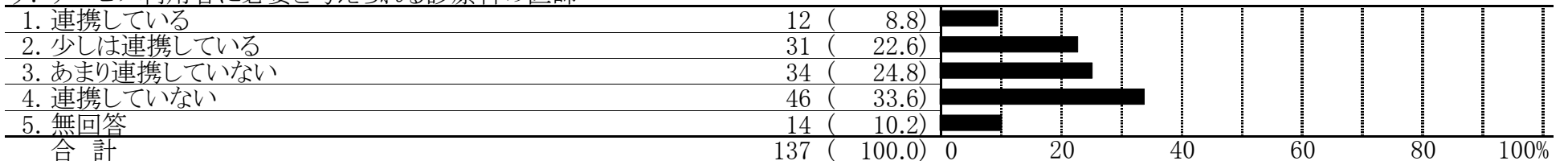
問27. 貴事業所のサービス利用者について、関係機関、職種との連携状況

イ. サービス利用者のかかりつけ医



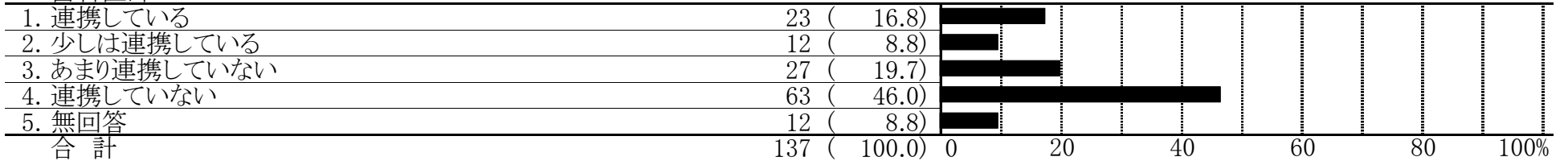
問27. 貴事業所のサービス利用者について、関係機関、職種との連携状況

ウ. サービス利用者が必要と考えられる診療科の医師



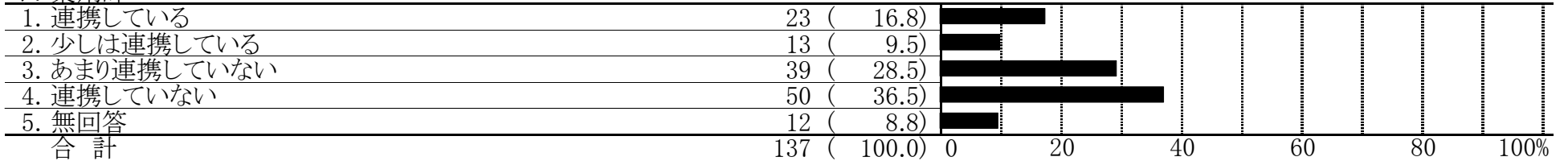
問27. 貴事業所のサービス利用者について、関係機関、職種との連携状況

エ. 歯科医師



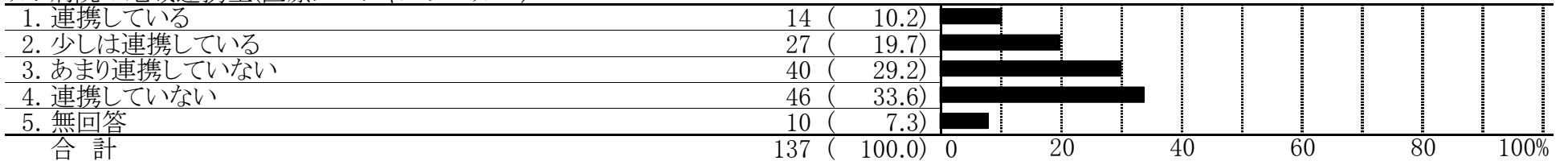
問27. 貴事業所のサービス利用者について、関係機関、職種との連携状況

オ. 薬剤師

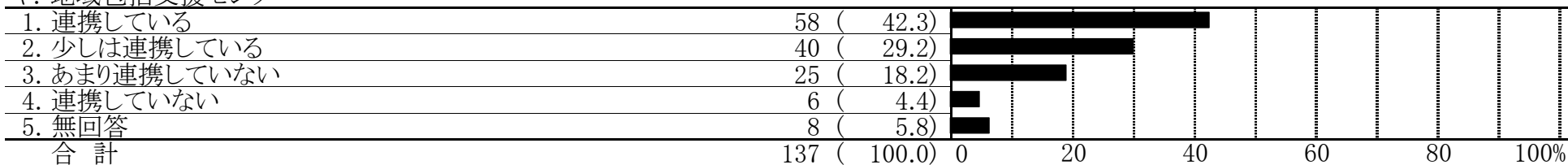


問27. 貴事業所のサービス利用者について、関係機関、職種との連携状況

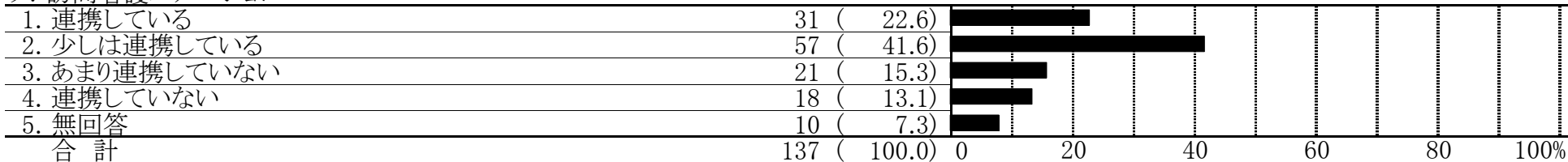
カ. 病院の地域連携室(医療ソーシャルワーカー)



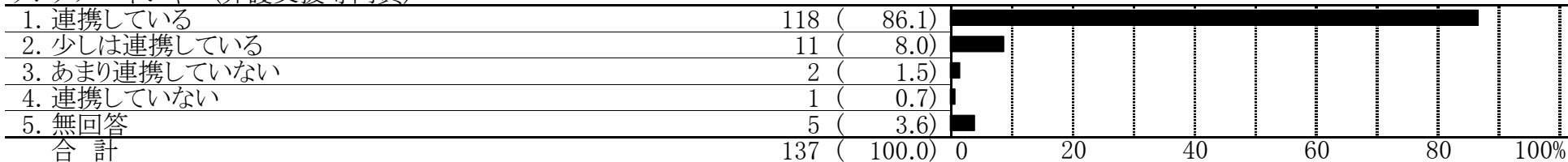
問27. 貴事業所のサービス利用者について、関係機関、職種との連携状況
キ. 地域包括支援センター



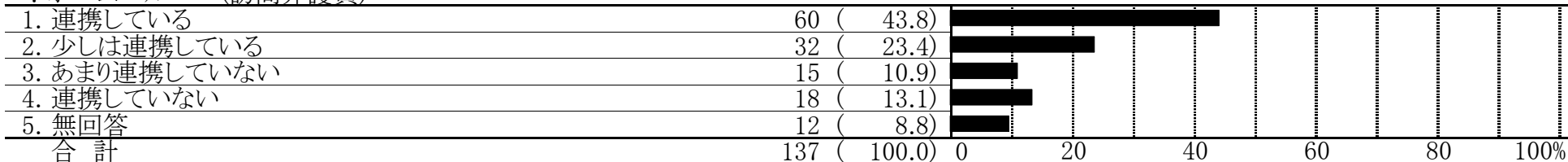
問27. 貴事業所のサービス利用者について、関係機関、職種との連携状況
ク. 訪問看護ステーション



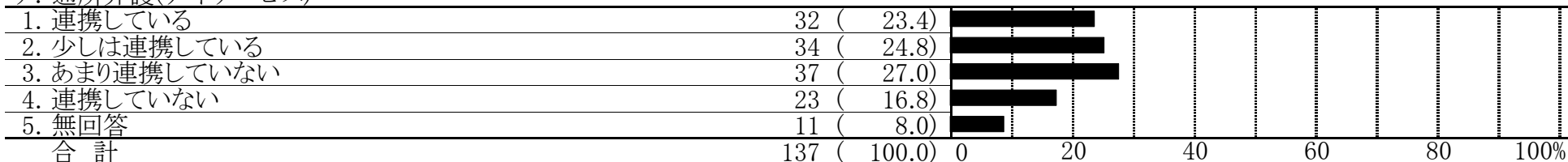
問27. 貴事業所のサービス利用者について、関係機関、職種との連携状況
ケ. ケアマネジャー(介護支援専門員)



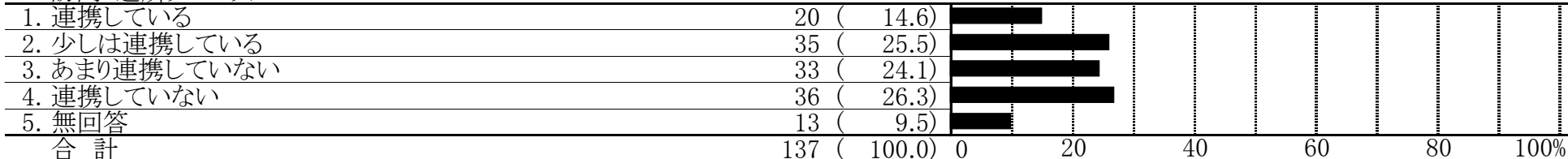
問27. 貴事業所のサービス利用者について、関係機関、職種との連携状況
コ. ホームヘルパー(訪問介護員)



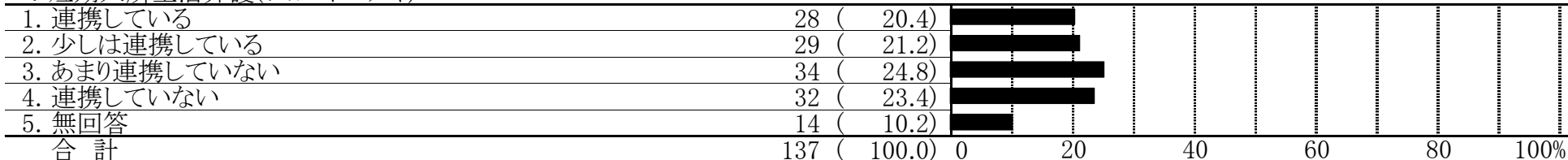
問27. 貴事業所のサービス利用者について、関係機関、職種との連携状況
サ. 通所介護(デイサービス)



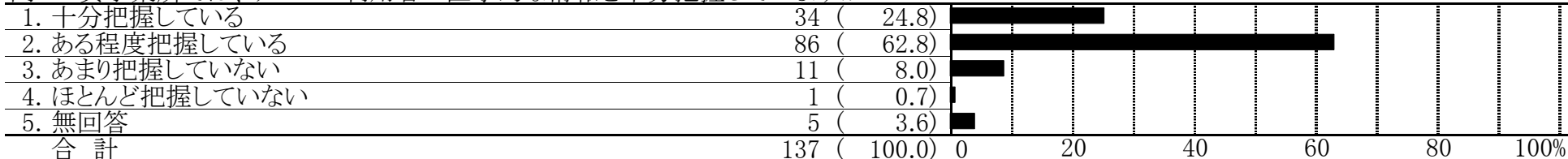
問27. 貴事業所のサービス利用者について、関係機関、職種との連携状況
シ. 訪問・通所リハビリテーション



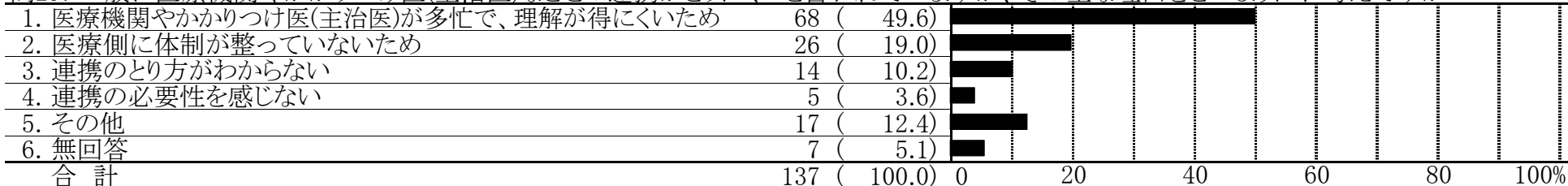
問27. 貴事業所のサービス利用者について、関係機関、職種との連携状況
ス. 短期入所生活介護(ショートステイ)



問28. 貴事業所では、サービス利用者の医学的な情報を十分把握していますか



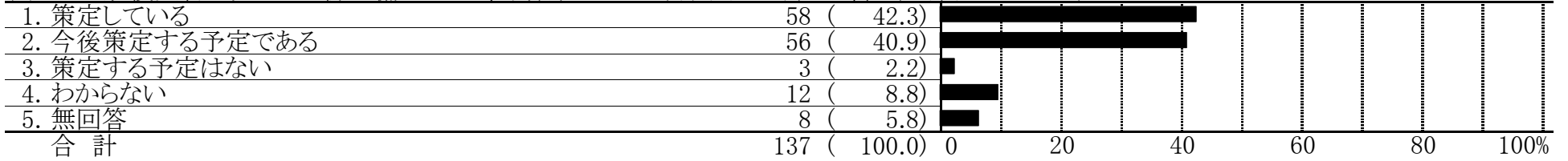
問29. 一般に医療機関やかかりつけ医(主治医)などの連携がとりにくいと言われていますが、その主な理由をどのようにお考えですか



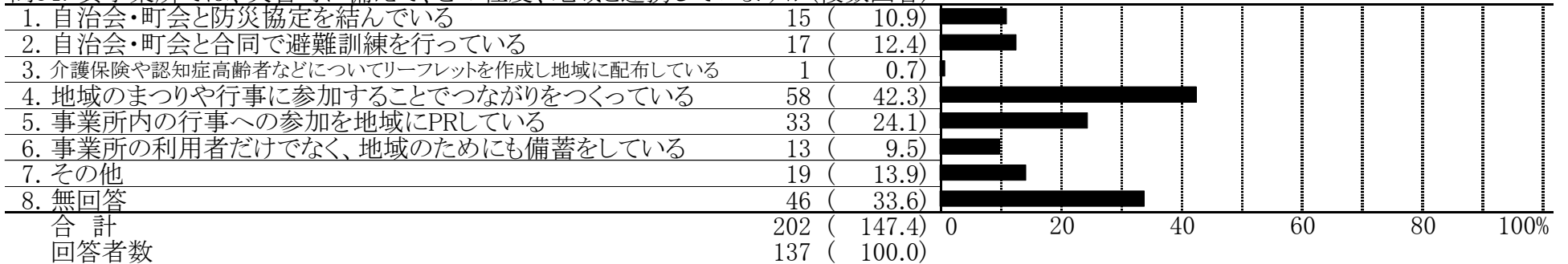
問30. 貴事業所では、医療と介護の連携を図るためにどのようなことが必要だとお考えですか(複数回答)



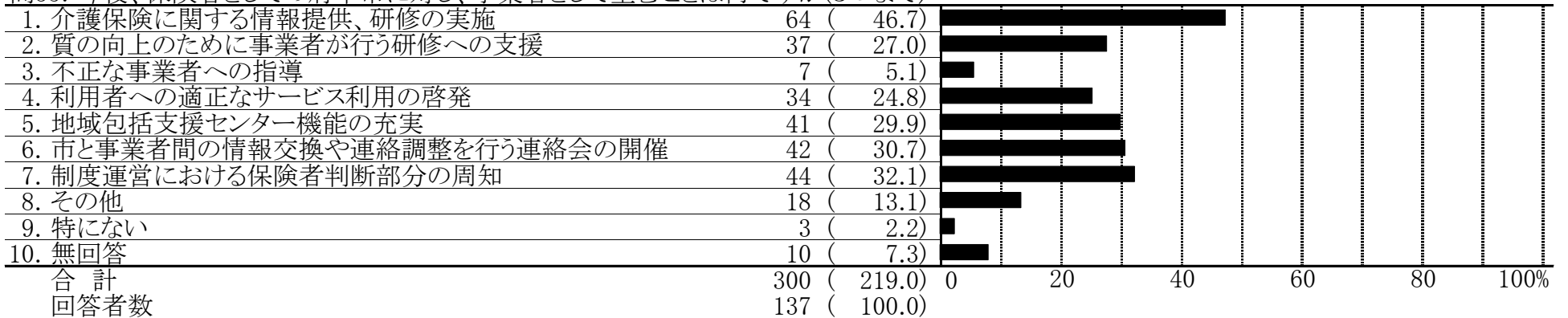
問33. 大規模災害が発生した際の備えとして、事業者としての計画や方針(BCP含む)を策定していますか



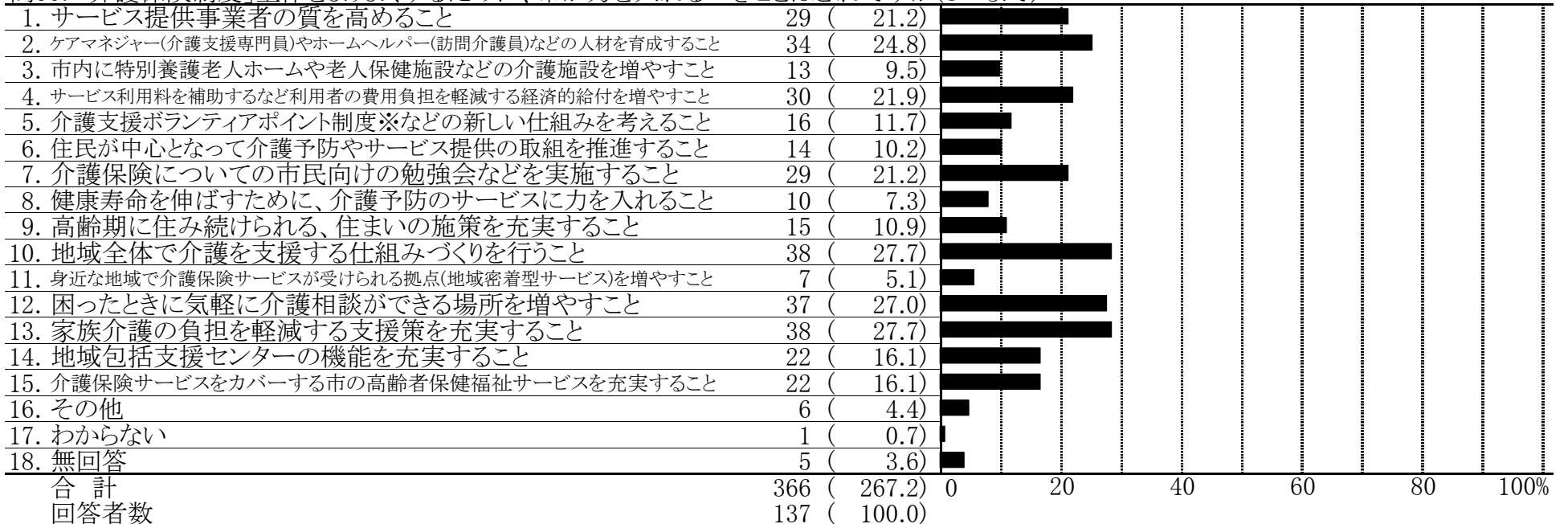
問34. 貴事業所では、災害時に備えて、どの程度、地域と連携していますか(複数回答)



問35. 今後、保険者としての府中市に対し、事業者として望むことは何ですか(3つまで)



問36. 「介護保険制度」全体をよりよくするために、市が力を入れるべきことはどれですか(3つまで)



問3 貴事業所の職員について

	合計	1. 0人	2. 1～2人	3. 3～4人	4. 5～10 人	5. 11人以 上	平均	最小	最大	合計人 数	
ケアマネジャー(介護支援専門 員) 計	71 (100.0)	1 (1.4)	42 (59.2)	20 (28.2)	8 (11.3)	0 (-)	2.4	0.0	7.0	167 (100.0)	
居住地	市内常勤	42 (100.0)	6 (14.3)	34 (81.0)	2 (4.8)	0 (-)	1.3	0.0	3.0	56 (33.5)	
	市内非常勤	26 (100.0)	16 (61.5)	9 (34.6)	1 (3.8)	0 (-)	0.5	0.0	4.0	13 (7.8)	
	市外常勤	54 (100.0)	7 (13.0)	38 (70.4)	8 (14.8)	1 (1.9)	1.5	0.0	5.0	82 (49.1)	
	市外非常勤	29 (100.0)	16 (55.2)	12 (41.4)	1 (3.4)	0 (-)	0.6	0.0	3.0	16 (9.6)	
介護福祉士 計	113 (100.0)	1 (0.9)	15 (13.3)	21 (18.6)	43 (38.1)	33 (29.2)	9.6	0.0	39.0	1,089 (100.0)	
居住地	市内常勤	88 (100.0)	2 (2.3)	40 (45.5)	24 (27.3)	14 (15.9)	8 (9.1)	3.8	0.0	15.0	338 (31.0)
	市内非常勤	85 (100.0)	3 (3.5)	55 (64.7)	8 (9.4)	18 (21.2)	1 (1.2)	2.8	0.0	13.0	240 (22.0)
	市外常勤	88 (100.0)	1 (1.1)	41 (46.6)	21 (23.9)	16 (18.2)	9 (10.2)	4.3	0.0	17.0	377 (34.6)
	市外非常勤	64 (100.0)	8 (12.5)	34 (53.1)	17 (26.6)	5 (7.8)	0 (-)	2.1	0.0	10.0	134 (12.3)
介護職員初任者研修修了者(旧 ホームヘルパー2級) 計	102 (100.0)	1 (1.0)	27 (26.5)	14 (13.7)	28 (27.5)	32 (31.4)	9.1	0.0	54.0	929 (100.0)	
居住地	市内常勤	59 (100.0)	10 (16.9)	28 (47.5)	11 (18.6)	8 (13.6)	2 (3.4)	2.8	0.0	25.0	167 (18.0)
	市内非常勤	79 (100.0)	1 (1.3)	35 (44.3)	12 (15.2)	15 (19.0)	16 (20.3)	5.8	0.0	36.0	458 (49.3)
	市外常勤	65 (100.0)	6 (9.2)	37 (56.9)	10 (15.4)	11 (16.9)	1 (1.5)	2.6	0.0	16.0	166 (17.9)
	市外非常勤	55 (100.0)	8 (14.5)	31 (56.4)	7 (12.7)	7 (12.7)	2 (3.6)	2.5	0.0	22.0	138 (14.9)
ホームヘルパー1級・介護職員 基礎研修修了者 計	45 (100.0)	9 (20.0)	29 (64.4)	3 (6.7)	4 (8.9)	0 (-)	1.6	0.0	8.0	70 (100.0)	
居住地	市内常勤	26 (100.0)	12 (46.2)	12 (46.2)	2 (7.7)	0 (-)	0 (-)	0.7	0.0	3.0	18 (25.7)
	市内非常勤	29 (100.0)	13 (44.8)	13 (44.8)	3 (10.3)	0 (-)	0 (-)	0.9	0.0	4.0	25 (35.7)
	市外常勤	26 (100.0)	12 (46.2)	14 (53.8)	0 (-)	0 (-)	0 (-)	0.5	0.0	1.0	14 (20.0)
	市外非常勤	23 (100.0)	15 (65.2)	7 (30.4)	1 (4.3)	0 (-)	0 (-)	0.6	0.0	4.0	13 (18.6)
介護職員実務者研修修了者 計	47 (100.0)	10 (21.3)	28 (59.6)	4 (8.5)	4 (8.5)	1 (2.1)	1.9	0.0	14.0	89 (100.0)	
居住地	市内常勤	35 (100.0)	13 (37.1)	20 (57.1)	2 (5.7)	0 (-)	0 (-)	1.0	0.0	4.0	34 (38.2)
	市内非常勤	28 (100.0)	15 (53.6)	12 (42.9)	1 (3.6)	0 (-)	0 (-)	0.6	0.0	4.0	17 (19.1)
	市外常勤	27 (100.0)	10 (37.0)	13 (48.1)	3 (11.1)	1 (3.7)	0 (-)	1.1	0.0	6.0	31 (34.8)
	市外非常勤	19 (100.0)	16 (84.2)	2 (10.5)	0 (-)	1 (5.3)	0 (-)	0.4	0.0	5.0	7 (7.9)
介護職(資格なし) 計	42 (100.0)	5 (11.9)	20 (47.6)	4 (9.5)	11 (26.2)	2 (4.8)	3.2	0.0	13.0	135 (100.0)	
居住地	市内常勤	26 (100.0)	15 (57.7)	9 (34.6)	1 (3.8)	1 (3.8)	0 (-)	0.8	0.0	5.0	20 (14.8)
	市内非常勤	35 (100.0)	6 (17.1)	23 (65.7)	3 (8.6)	3 (8.6)	0 (-)	1.7	0.0	8.0	59 (43.7)
	市外常勤	31 (100.0)	15 (48.4)	15 (48.4)	1 (3.2)	0 (-)	0 (-)	0.9	0.0	3.0	27 (20.0)
	市外非常勤	26 (100.0)	13 (50.0)	10 (38.5)	3 (11.5)	0 (-)	0 (-)	1.1	0.0	4.0	29 (21.5)
社会福祉士 計	43 (100.0)	8 (18.6)	33 (76.7)	2 (4.7)	0 (-)	0 (-)	1.1	0.0	4.0	47 (100.0)	
居住地	市内常勤	27 (100.0)	13 (48.1)	14 (51.9)	0 (-)	0 (-)	0 (-)	0.5	0.0	1.0	14 (29.8)
	市内非常勤	19 (100.0)	15 (78.9)	4 (21.1)	0 (-)	0 (-)	0 (-)	0.2	0.0	1.0	4 (8.5)
	市外常勤	29 (100.0)	12 (41.4)	15 (51.7)	2 (6.9)	0 (-)	0 (-)	0.9	0.0	4.0	27 (57.4)
	市外非常勤	18 (100.0)	16 (88.9)	2 (11.1)	0 (-)	0 (-)	0 (-)	0.1	0.0	1.0	2 (4.3)
医師 計	26 (100.0)	5 (19.2)	10 (38.5)	11 (42.3)	0 (-)	0 (-)	1.9	0.0	4.0	50 (100.0)	
居住地	市内常勤	19 (100.0)	16 (84.2)	3 (15.8)	0 (-)	0 (-)	0 (-)	0.2	0.0	1.0	3 (6.0)
	市内非常勤	18 (100.0)	16 (88.9)	2 (11.1)	0 (-)	0 (-)	0 (-)	0.1	0.0	1.0	2 (4.0)
	市外常勤	19 (100.0)	6 (31.6)	13 (68.4)	0 (-)	0 (-)	0 (-)	0.8	0.0	2.0	15 (30.0)
	市外非常勤	23 (100.0)	8 (34.8)	12 (52.2)	3 (13.0)	0 (-)	0 (-)	1.3	0.0	3.0	30 (60.0)

注:()内はサンプル数を100とした割合

問3 貴事業所の職員について

		合計	1. 0人	2. 1～2人	3. 3～4人	4. 5～10 人	5. 11人以 上	平均	最小	最大	合計人 数
看護師・准看護師 計		85 (100.0)	2 (2.4)	38 (44.7)	21 (24.7)	12 (14.1)	12 (14.1)	4.7	0.0	25.0	399 (100.0)
居住地	市内常勤	50 (100.0)	9 (18.0)	24 (48.0)	14 (28.0)	3 (6.0)	0 (-)	2.0	0.0	6.0	99 (24.8)
	市内非常勤	56 (100.0)	4 (7.1)	33 (58.9)	13 (23.2)	6 (10.7)	0 (-)	2.3	0.0	8.0	129 (32.3)
	市外常勤	41 (100.0)	12 (29.3)	20 (48.8)	6 (14.6)	3 (7.3)	0 (-)	1.5	0.0	5.0	60 (15.0)
	市外非常勤	50 (100.0)	6 (12.0)	31 (62.0)	7 (14.0)	6 (12.0)	0 (-)	2.2	0.0	8.0	111 (27.8)
保健師 計		16 (100.0)	15 (93.8)	1 (6.3)	0 (-)	0 (-)	0 (-)	0.1	0.0	1.0	1 (100.0)
居住地	市内常勤	16 (100.0)	15 (93.8)	1 (6.3)	0 (-)	0 (-)	0 (-)	0.1	0.0	1.0	1 (100.0)
	市内非常勤	16 (100.0)	16 (100.0)	0 (-)	0 (-)	0 (-)	0 (-)	-	0.0	0.0	- (-)
	市外常勤	16 (100.0)	16 (100.0)	0 (-)	0 (-)	0 (-)	0 (-)	-	0.0	0.0	- (-)
	市外非常勤	16 (100.0)	16 (100.0)	0 (-)	0 (-)	0 (-)	0 (-)	-	0.0	0.0	- (-)
薬剤師 計		19 (100.0)	8 (42.1)	11 (57.9)	0 (-)	0 (-)	0 (-)	0.7	0.0	2.0	13 (100.0)
居住地	市内常勤	16 (100.0)	16 (100.0)	0 (-)	0 (-)	0 (-)	0 (-)	-	0.0	0.0	- (-)
	市内非常勤	16 (100.0)	8 (50.0)	8 (50.0)	0 (-)	0 (-)	0 (-)	0.5	0.0	1.0	8 (61.5)
	市外常勤	16 (100.0)	14 (87.5)	2 (12.5)	0 (-)	0 (-)	0 (-)	0.1	0.0	1.0	2 (15.4)
	市外非常勤	19 (100.0)	16 (84.2)	3 (15.8)	0 (-)	0 (-)	0 (-)	0.2	0.0	1.0	3 (23.1)
理学療法士 計		39 (100.0)	7 (17.9)	16 (41.0)	9 (23.1)	7 (17.9)	0 (-)	2.8	0.0	10.0	110 (100.0)
居住地	市内常勤	25 (100.0)	12 (48.0)	12 (48.0)	1 (4.0)	0 (-)	0 (-)	0.8	0.0	3.0	19 (17.3)
	市内非常勤	23 (100.0)	11 (47.8)	8 (34.8)	4 (17.4)	0 (-)	0 (-)	1.1	0.0	4.0	26 (23.6)
	市外常勤	27 (100.0)	8 (29.6)	13 (48.1)	5 (18.5)	1 (3.7)	0 (-)	1.4	0.0	5.0	39 (35.5)
	市外非常勤	25 (100.0)	10 (40.0)	13 (52.0)	2 (8.0)	0 (-)	0 (-)	1.0	0.0	4.0	26 (23.6)
作業療法士 計		30 (100.0)	6 (20.0)	7 (23.3)	12 (40.0)	5 (16.7)	0 (-)	2.4	0.0	6.0	73 (100.0)
居住地	市内常勤	19 (100.0)	9 (47.4)	10 (52.6)	0 (-)	0 (-)	0 (-)	0.9	0.0	2.0	17 (23.3)
	市内非常勤	20 (100.0)	9 (45.0)	11 (55.0)	0 (-)	0 (-)	0 (-)	0.6	0.0	1.0	11 (15.1)
	市外常勤	25 (100.0)	10 (40.0)	11 (44.0)	4 (16.0)	0 (-)	0 (-)	1.2	0.0	4.0	30 (41.1)
	市外非常勤	23 (100.0)	12 (52.2)	10 (43.5)	1 (4.3)	0 (-)	0 (-)	0.7	0.0	3.0	15 (20.5)
言語聴覚士 計		24 (100.0)	8 (33.3)	13 (54.2)	3 (12.5)	0 (-)	0 (-)	1.0	0.0	3.0	24 (100.0)
居住地	市内常勤	17 (100.0)	10 (58.8)	7 (41.2)	0 (-)	0 (-)	0 (-)	0.6	0.0	2.0	10 (41.7)
	市内非常勤	19 (100.0)	16 (84.2)	3 (15.8)	0 (-)	0 (-)	0 (-)	0.2	0.0	2.0	4 (16.7)
	市外常勤	19 (100.0)	16 (84.2)	3 (15.8)	0 (-)	0 (-)	0 (-)	0.2	0.0	1.0	3 (12.5)
	市外非常勤	17 (100.0)	11 (64.7)	6 (35.3)	0 (-)	0 (-)	0 (-)	0.4	0.0	2.0	7 (29.2)
機能訓練指導員 計		37 (100.0)	10 (27.0)	18 (48.6)	7 (18.9)	2 (5.4)	0 (-)	1.5	0.0	6.0	54 (100.0)
居住地	市内常勤	20 (100.0)	16 (80.0)	4 (20.0)	0 (-)	0 (-)	0 (-)	0.2	0.0	1.0	4 (7.4)
	市内非常勤	26 (100.0)	15 (57.7)	7 (26.9)	4 (15.4)	0 (-)	0 (-)	0.9	0.0	4.0	24 (44.4)
	市外常勤	23 (100.0)	15 (65.2)	8 (34.8)	0 (-)	0 (-)	0 (-)	0.3	0.0	1.0	8 (14.8)
	市外非常勤	28 (100.0)	13 (46.4)	15 (53.6)	0 (-)	0 (-)	0 (-)	0.6	0.0	2.0	18 (33.3)
管理栄養士・栄養士 計		28 (100.0)	5 (17.9)	21 (75.0)	2 (7.1)	0 (-)	0 (-)	1.0	0.0	3.0	28 (100.0)
居住地	市内常勤	16 (100.0)	9 (56.3)	7 (43.8)	0 (-)	0 (-)	0 (-)	0.4	0.0	1.0	7 (25.0)
	市内非常勤	19 (100.0)	12 (63.2)	7 (36.8)	0 (-)	0 (-)	0 (-)	0.4	0.0	1.0	7 (25.0)
	市外常勤	24 (100.0)	13 (54.2)	11 (45.8)	0 (-)	0 (-)	0 (-)	0.5	0.0	1.0	11 (39.3)
	市外非常勤	16 (100.0)	13 (81.3)	3 (18.8)	0 (-)	0 (-)	0 (-)	0.2	0.0	1.0	3 (10.7)

注:()内はサンプル数を100とした割合

問3 貴事業所の職員について

	合計	1. 0人	2. 1~2人	3. 3~4人	4. 5~10 人	5. 11人以 上	平均	最小	最大	合計人 数
音楽療法士 計	19 (100.0)	17 (89.5)	2 (10.5)	0 (-)	0 (-)	0 (-)	0.1	0.0	1.0	2 (100.0)
居住地	市内常勤	18 (100.0)	17 (94.4)	1 (5.6)	0 (-)	0 (-)	0.1	0.0	1.0	1 (50.0)
	市内非常勤	16 (100.0)	16 (100.0)	0 (-)	0 (-)	0 (-)	-	0.0	0.0	- (-)
	市外常勤	17 (100.0)	16 (94.1)	1 (5.9)	0 (-)	0 (-)	0.1	0.0	1.0	1 (50.0)
	市外非常勤	16 (100.0)	16 (100.0)	0 (-)	0 (-)	0 (-)	-	0.0	0.0	- (-)
あん摩マッサージ指圧師・鍼灸師 計	27 (100.0)	16 (59.3)	11 (40.7)	0 (-)	0 (-)	0 (-)	0.4	0.0	2.0	12 (100.0)
居住地	市内常勤	21 (100.0)	18 (85.7)	3 (14.3)	0 (-)	0 (-)	0.1	0.0	1.0	3 (25.0)
	市内非常勤	19 (100.0)	17 (89.5)	2 (10.5)	0 (-)	0 (-)	0.1	0.0	1.0	2 (16.7)
	市外常勤	18 (100.0)	15 (83.3)	3 (16.7)	0 (-)	0 (-)	0.2	0.0	2.0	4 (33.3)
	市外非常勤	20 (100.0)	17 (85.0)	3 (15.0)	0 (-)	0 (-)	0.2	0.0	1.0	3 (25.0)
事務職 計	58 (100.0)	1 (1.7)	33 (56.9)	14 (24.1)	10 (17.2)	0 (-)	2.7	0.0	9.0	155 (100.0)
居住地	市内常勤	25 (100.0)	6 (24.0)	15 (60.0)	4 (16.0)	0 (-)	1.4	0.0	4.0	34 (21.9)
	市内非常勤	31 (100.0)	14 (45.2)	15 (48.4)	1 (3.2)	1 (3.2)	1.0	0.0	5.0	30 (19.4)
	市外常勤	37 (100.0)	3 (8.1)	21 (56.8)	13 (35.1)	0 (-)	1.9	0.0	4.0	72 (46.5)
	市外非常勤	27 (100.0)	8 (29.6)	19 (70.4)	0 (-)	0 (-)	0.7	0.0	1.0	19 (12.3)
その他 計	34 (100.0)	3 (8.8)	12 (35.3)	4 (11.8)	13 (38.2)	2 (5.9)	5.1	0.0	17.0	173 (100.0)
居住地	市内常勤	21 (100.0)	13 (61.9)	6 (28.6)	2 (9.5)	0 (-)	0.7	0.0	4.0	14 (8.1)
	市内非常勤	24 (100.0)	11 (45.8)	6 (25.0)	1 (4.2)	6 (25.0)	1.8	0.0	6.0	43 (24.9)
	市外常勤	24 (100.0)	8 (33.3)	6 (25.0)	9 (37.5)	1 (4.2)	1.7	0.0	6.0	41 (23.7)
	市外非常勤	25 (100.0)	6 (24.0)	6 (24.0)	6 (24.0)	7 (28.0)	0 (-)	3.0	0.0	9.0

注:()内はサンプル数を100とした割合

問3 貴事業所の職員について

	合計	1. 0人	2. 1~5人	3. 6~10 人	4. 11~20 人	5. 21人以 上	平均	最小	最大	合計人 数	
職員総人数 計	131 (100.0)	0 (-)	0 (-)	4 (3.1)	35 (26.7)	92 (70.2)	24.4	3.0	122.0	3,198 (100.0)	
居住地	市内常勤	128 (100.0)	8 (6.3)	90 (70.3)	10 (7.8)	9 (7.0)	5.7	0.0	39.0	725 (22.7)	
	市内非常勤	121 (100.0)	4 (3.3)	57 (47.1)	26 (21.5)	19 (15.7)	8.5	0.0	46.0	1,034 (32.3)	
	市外常勤	125 (100.0)	4 (3.2)	85 (68.0)	11 (8.8)	16 (12.8)	9 (7.2)	6.8	0.0	38.0	855 (26.7)
	市外非常勤	108 (100.0)	10 (9.3)	64 (59.3)	16 (14.8)	13 (12.0)	5 (4.6)	5.4	0.0	27.0	584 (18.3)

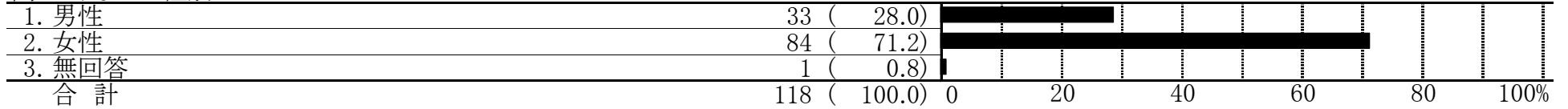
注:()内はサンプル数を100とした割合

⑤ケアマネジャー調査

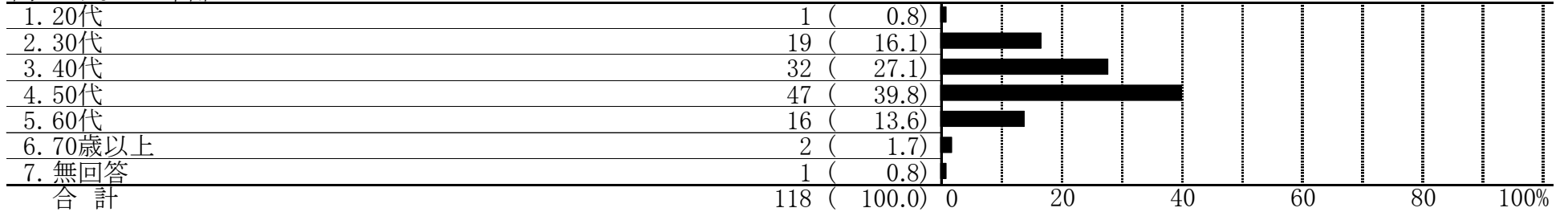
問1. あなたが所属している事業所の所在地はどこですか(日常生活圏域の地区名)



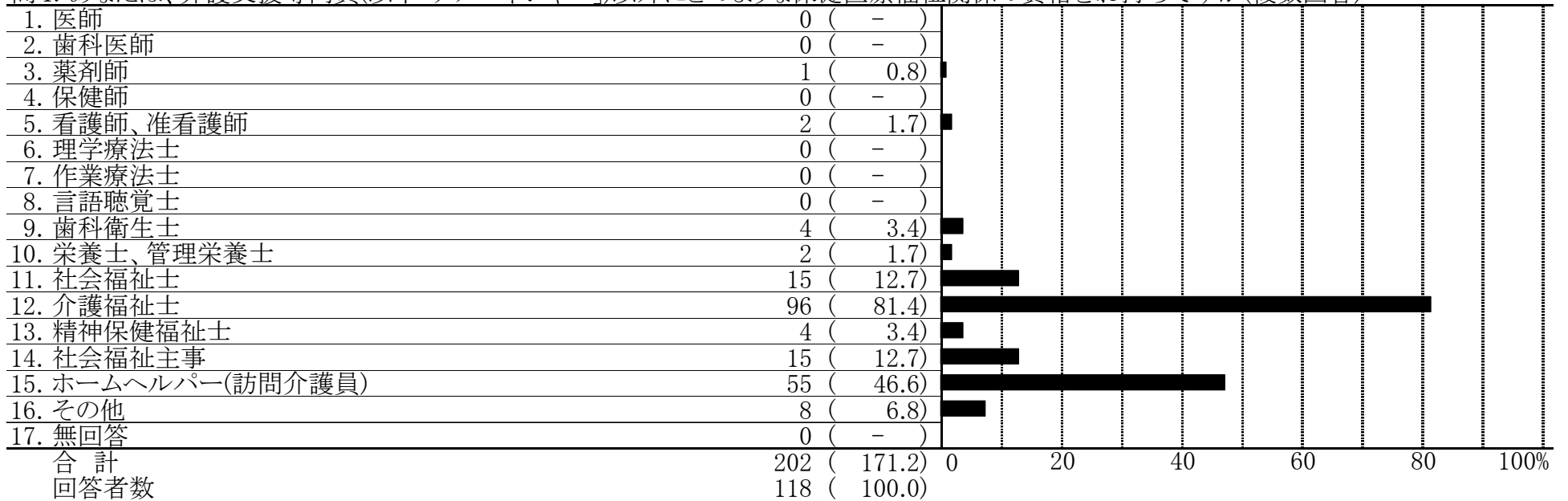
問2. あなたの性別



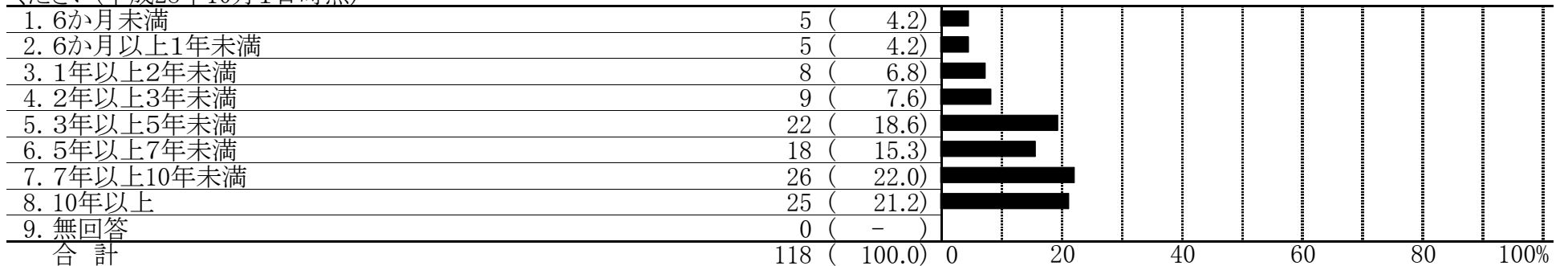
問3. あなたの年齢



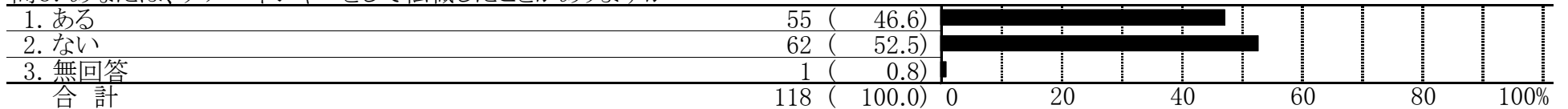
問4. あなたは、介護支援専門員(以下「ケアマネジャー」)以外にどのような保健医療福祉関係の資格をお持ちですか(複数回答)



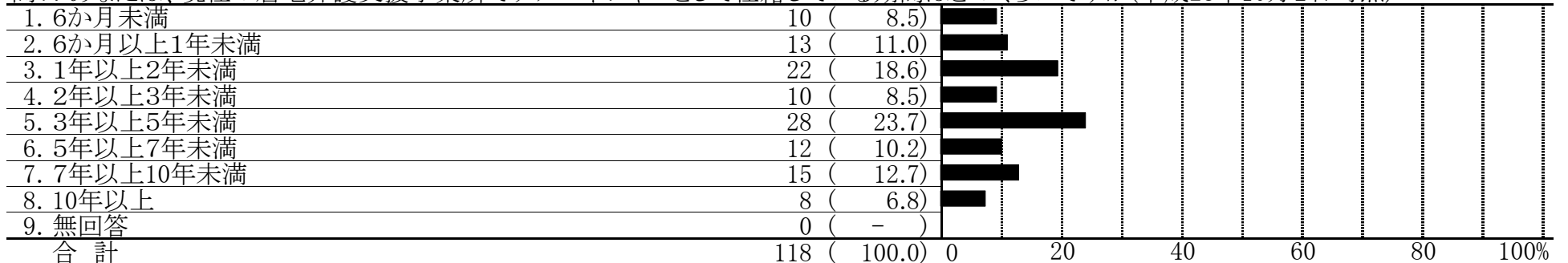
問5. あなたは、ケアマネジャー業務に従事してどのくらいの経験がありますか。転職などを行っている場合は、前職なども含めた合計期間で教えてください(平成28年10月1日時点)



問6. あなたは、ケアマネジャーとして転職したことがありますか

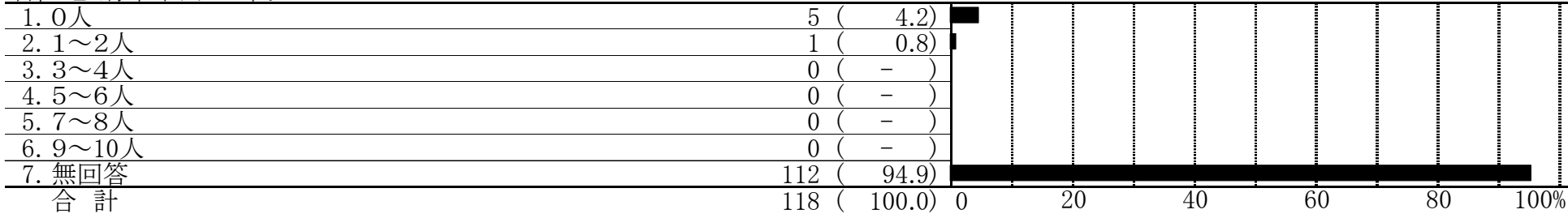


問7. あなたは、現在の居宅介護支援事業所でケアマネジャーとして在籍している期間はどのくらいですか(平成28年10月1日時点)



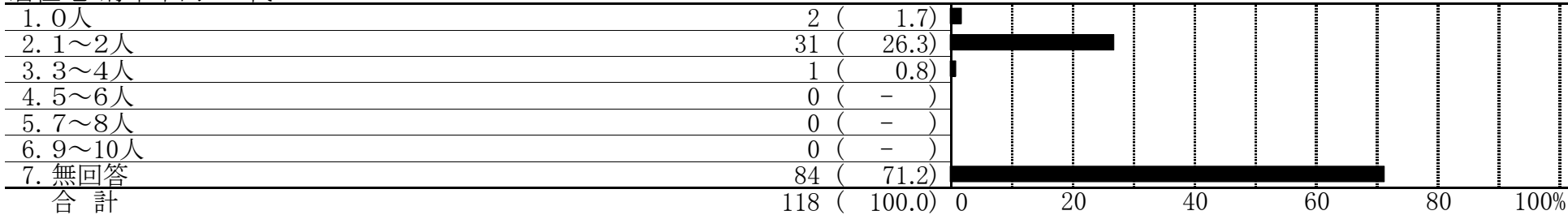
問8. あなたの事業所にはケアマネジャーが何人いますか(平成28年10月1日時点)

居住地:府中市内 20代



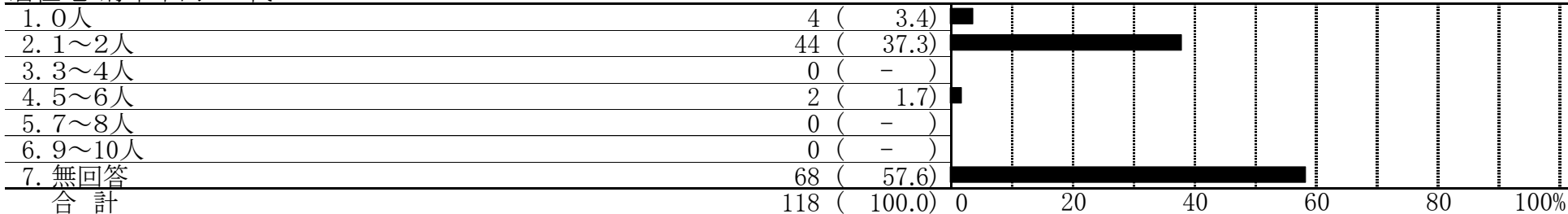
問8. あなたの事業所にはケアマネジャーが何人いますか(平成28年10月1日時点)

居住地:府中市内 30代



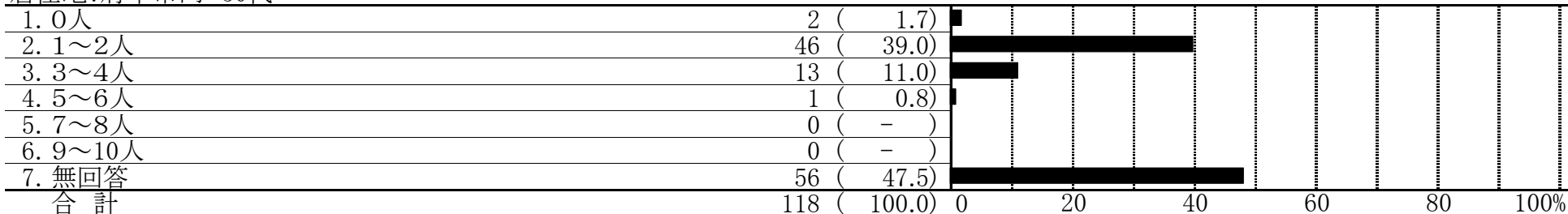
問8. あなたの事業所にはケアマネジャーが何人いますか(平成28年10月1日時点)

居住地:府中市内 40代



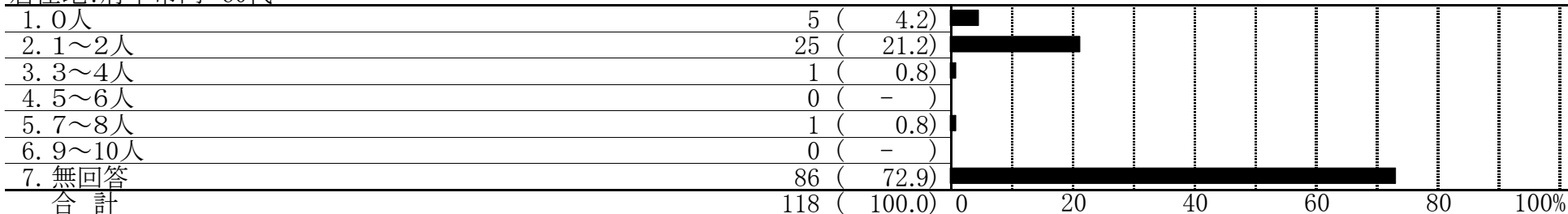
問8. あなたの事業所にはケアマネジャーが何人いますか(平成28年10月1日時点)

居住地:府中市内 50代




問8. あなたの事業所にはケアマネジャーが何人いますか(平成28年10月1日時点)

居住地:府中市内 60代



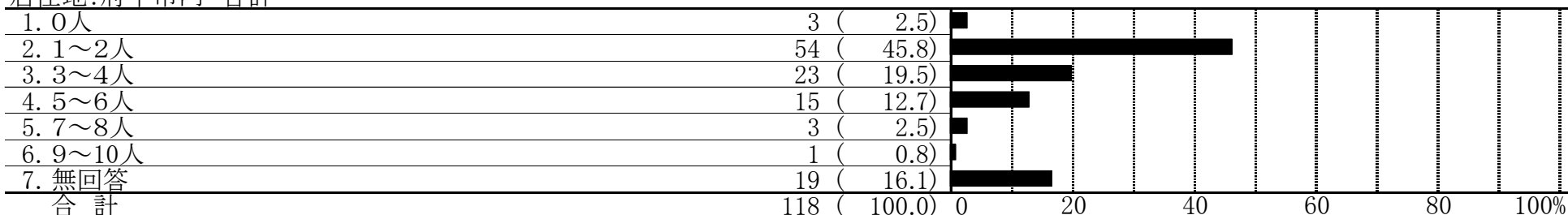
問8. あなたの事業所にはケアマネジャーが何人いますか(平成28年10月1日時点)

居住地:府中市内 70代以上



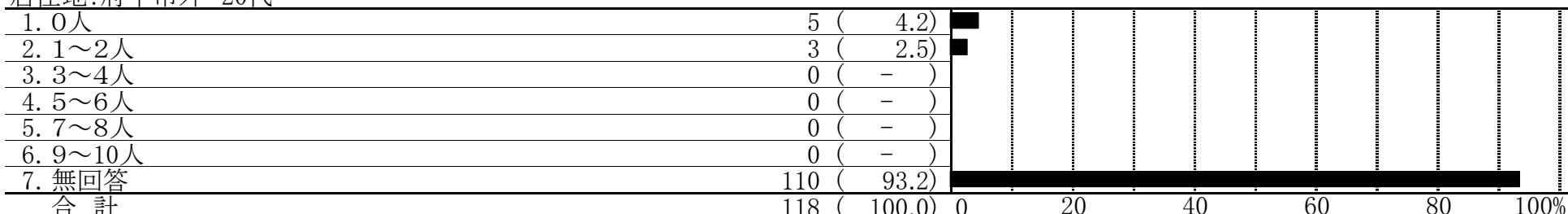
問8. あなたの事業所にはケアマネジャーが何人いますか(平成28年10月1日時点)

居住地:府中市内 合計



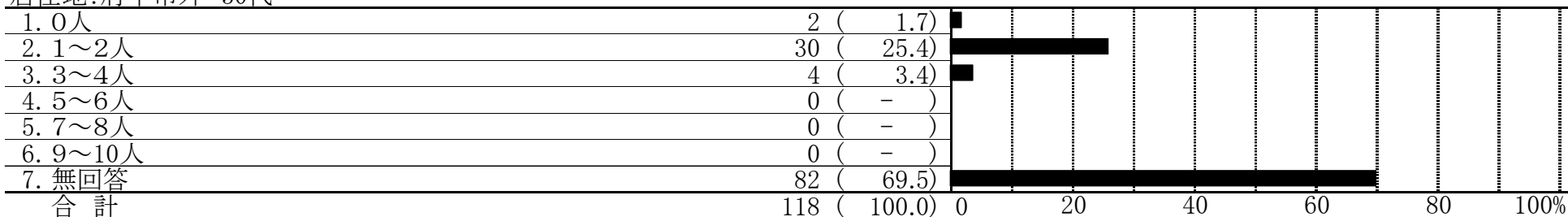
問8. あなたの事業所にはケアマネジャーが何人いますか(平成28年10月1日時点)

居住地:府中市外 20代



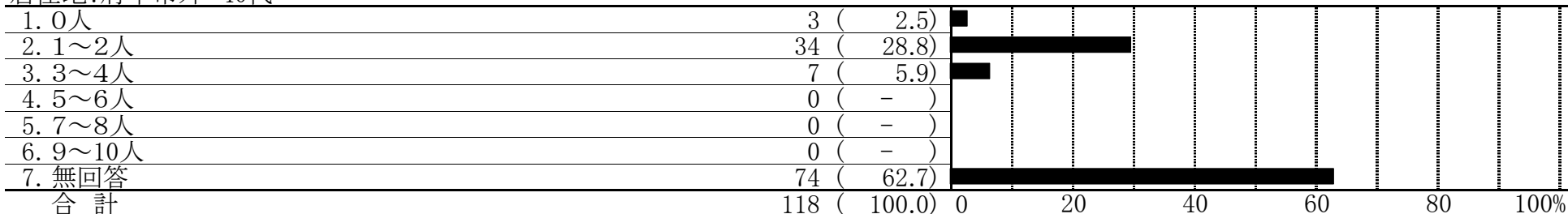
問8. あなたの事業所にはケアマネジャーが何人いますか(平成28年10月1日時点)

居住地:府中市外 30代



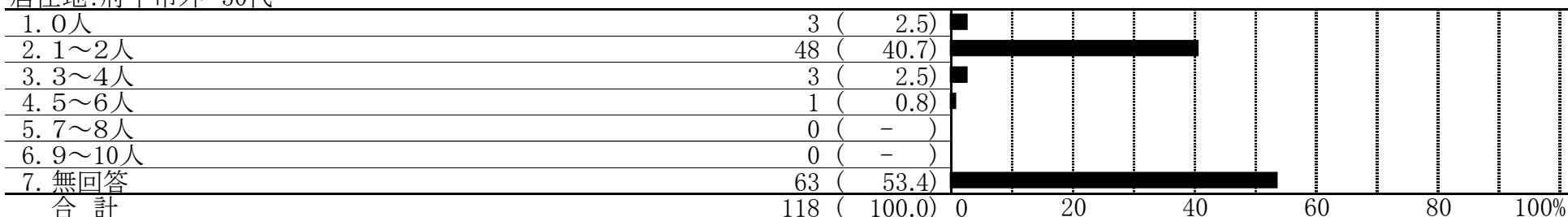
問8. あなたの事業所にはケアマネジャーが何人いますか(平成28年10月1日時点)

居住地:府中市外 40代




問8. あなたの事業所にはケアマネジャーが何人いますか(平成28年10月1日時点)

居住地:府中市外 50代



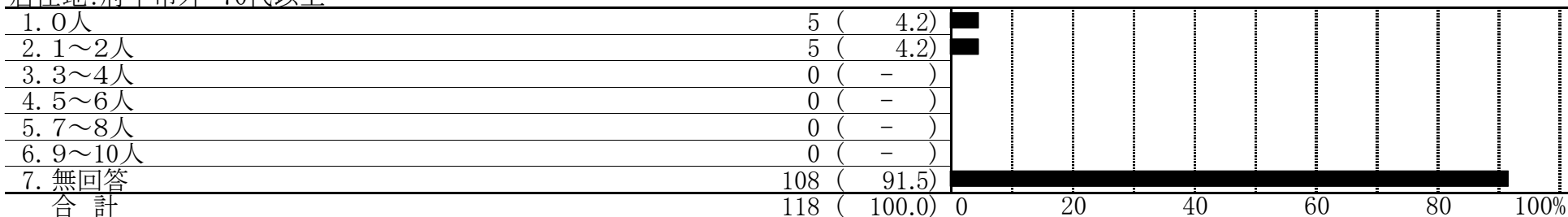
問8. あなたの事業所にはケアマネジャーが何人いますか(平成28年10月1日時点)

居住地:府中市外 60代



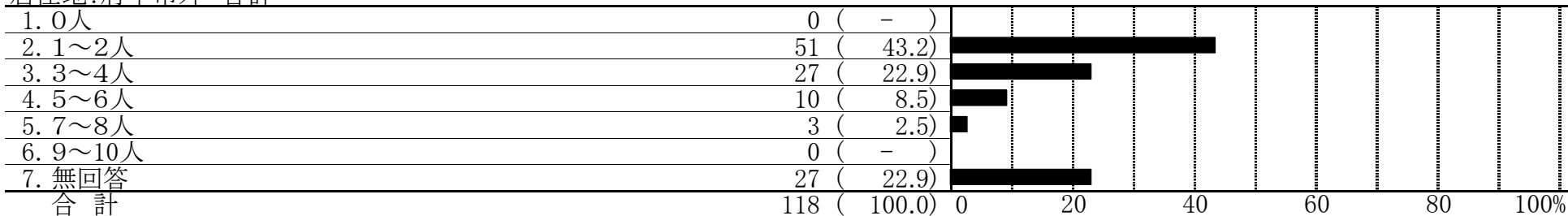
問8. あなたの事業所にはケアマネジャーが何人いますか(平成28年10月1日時点)

居住地:府中市外 70代以上

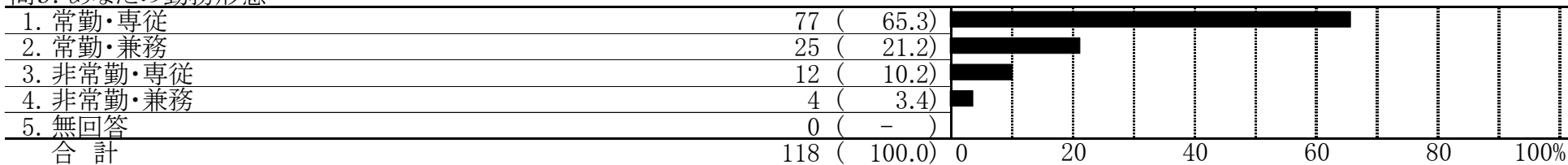


問8. あなたの事業所にはケアマネジャーが何人いますか(平成28年10月1日時点)

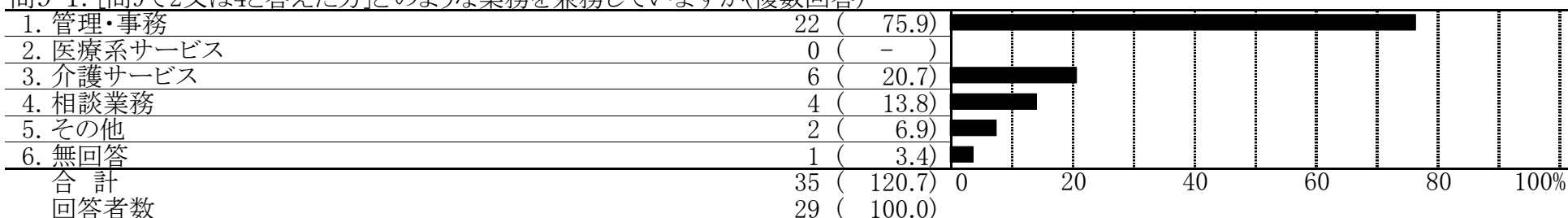
居住地:府中市外 合計



問9. あなたの勤務形態

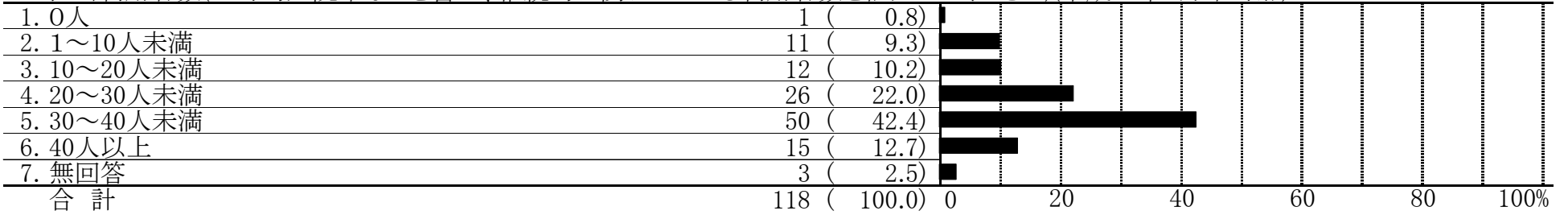


問9-1. [問9で2又は4と答えた方]どのような業務を兼務していますか(複数回答)



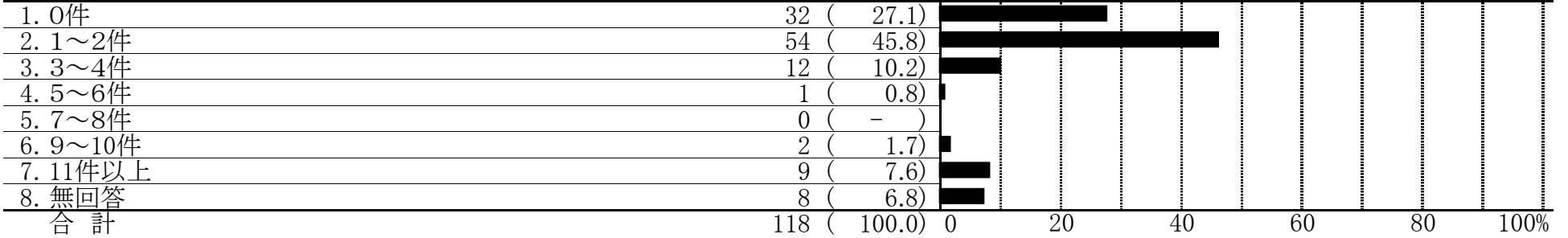
問10. あなたが担当している利用者数などについて

ア. 担当利用者数(一時的入院中などを含め、継続的に関わっている利用者数を記入してください)(平成28年9月末時点)



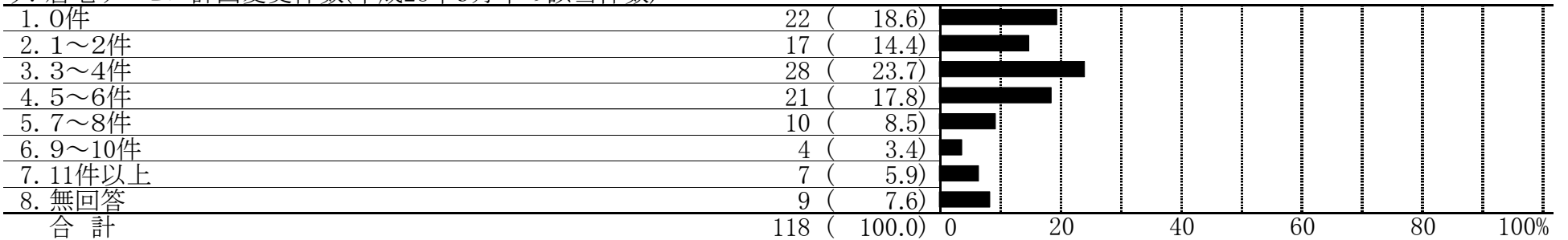
問10. あなたが担当している利用者数などについて

イ. 居宅サービス計画新規作成件数(平成28年9月中の該当件数)



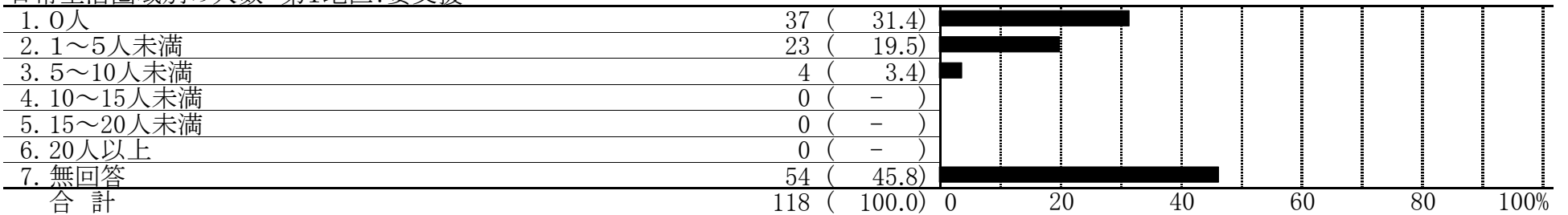
問10. あなたが担当している利用者数などについて

ウ. 居宅サービス計画変更件数(平成28年9月中の該当件数)



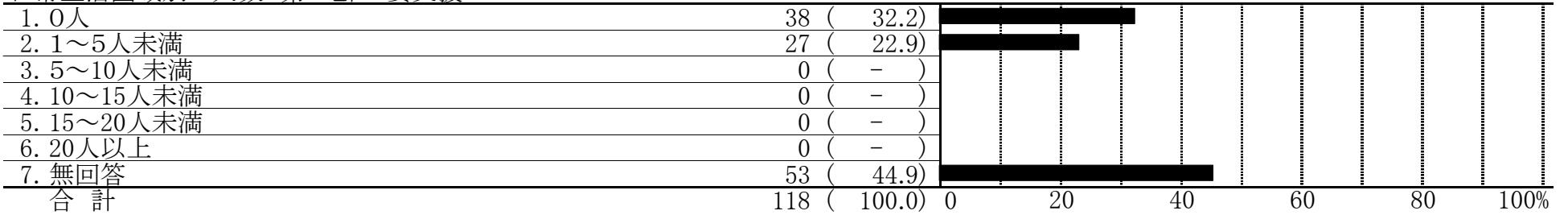
問10-1. 問10の「ア. 担当利用者数」について、日常生活圏域別及び要介護度別の人数

日常生活圏域別の人数 第1地区:要支援



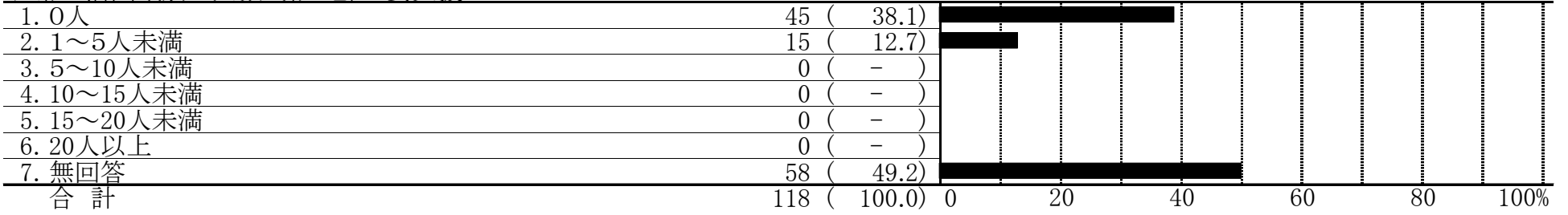
問10-1. 問10の「ア. 担当利用者数」について、日常生活圏域別及び要介護度別の人数

日常生活圏域別の人数 第2地区:要支援



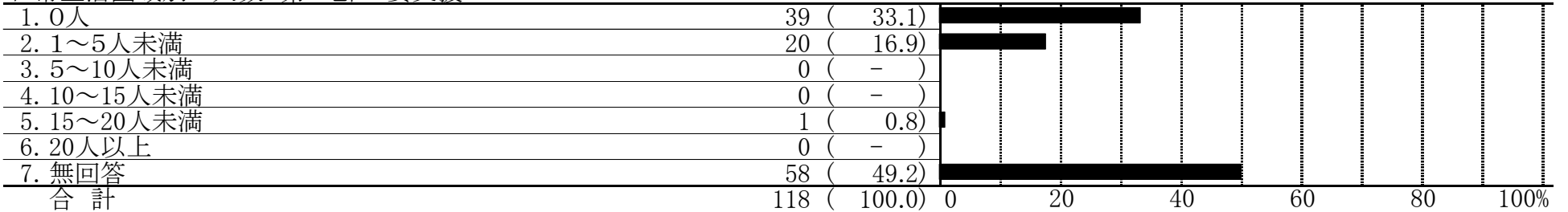
問10-1. 問10の「ア. 担当利用者数」について、日常生活圏域別及び要介護度別の人数

日常生活圏域別の人数 第3地区:要支援

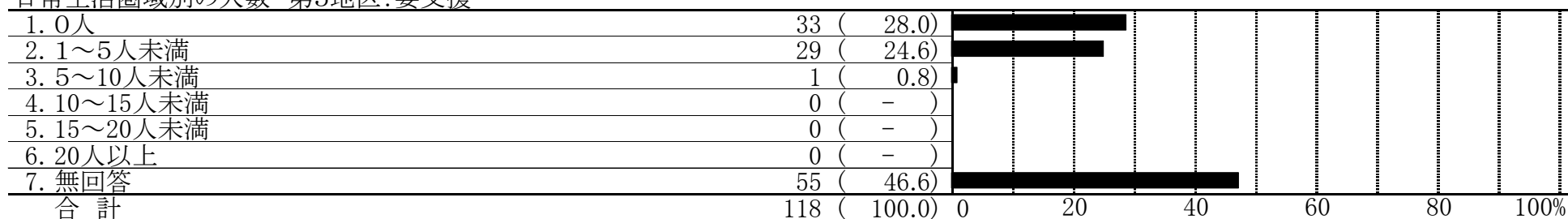


問10-1. 問10の「ア. 担当利用者数」について、日常生活圏域別及び要介護度別の人数

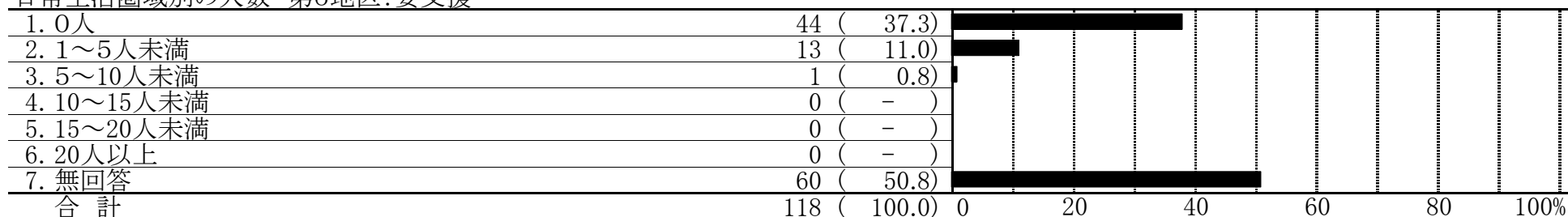
日常生活圏域別の人数 第4地区:要支援




問10-1. 問10の「ア. 担当利用者数」について、日常生活圏域別及び要介護度別の人数
日常生活圏域別の人数 第5地区:要支援




問10-1. 問10の「ア. 担当利用者数」について、日常生活圏域別及び要介護度別の人数
日常生活圏域別の人数 第6地区:要支援



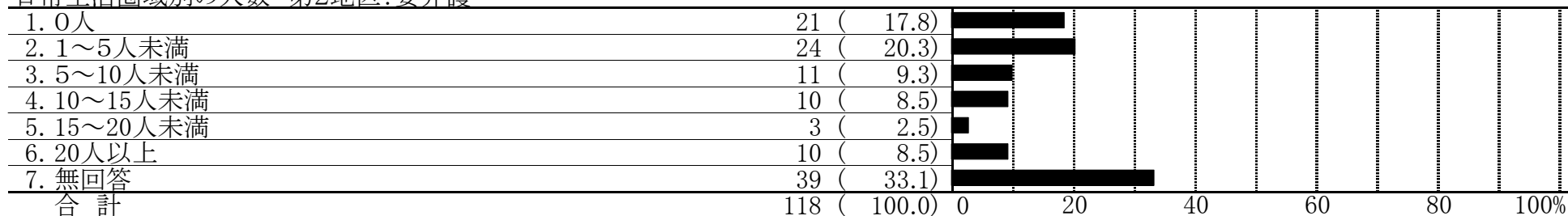
問10-1. 問10の「ア. 担当利用者数」について、日常生活圏域別及び要介護度別の人数
日常生活圏域別の人数 市外:要支援




問10-1. 問10の「ア. 担当利用者数」について、日常生活圏域別及び要介護度別の人数
日常生活圏域別の人数 第1地区:要介護



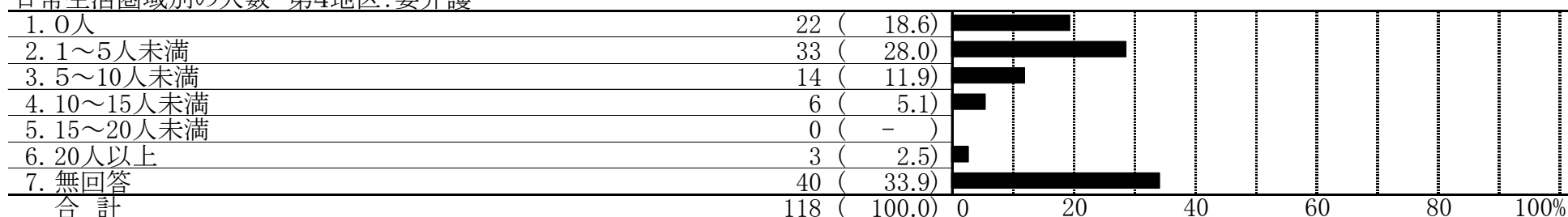
問10-1. 問10の「ア. 担当利用者数」について、日常生活圏域別及び要介護度別の人数
日常生活圏域別の人数 第2地区:要介護



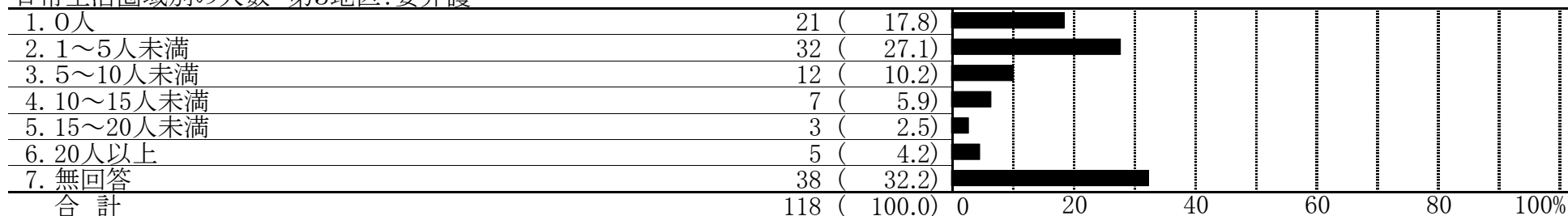
問10-1. 問10の「ア. 担当利用者数」について、日常生活圏域別及び要介護度別の人数
日常生活圏域別の人数 第3地区:要介護



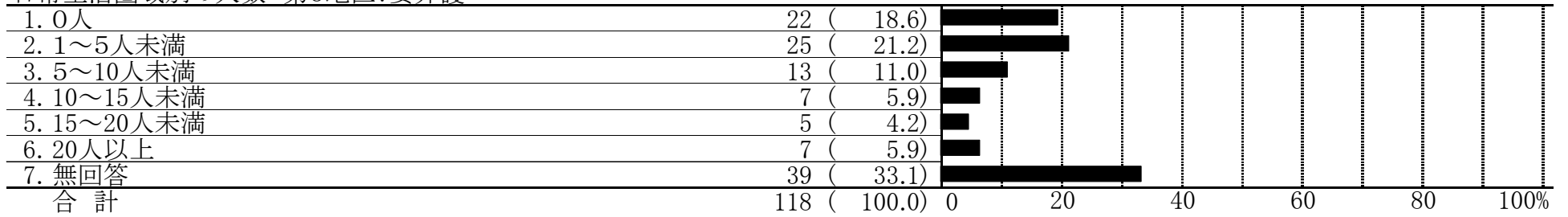
問10-1. 問10の「ア. 担当利用者数」について、日常生活圏域別及び要介護度別の人数
日常生活圏域別の人数 第4地区:要介護



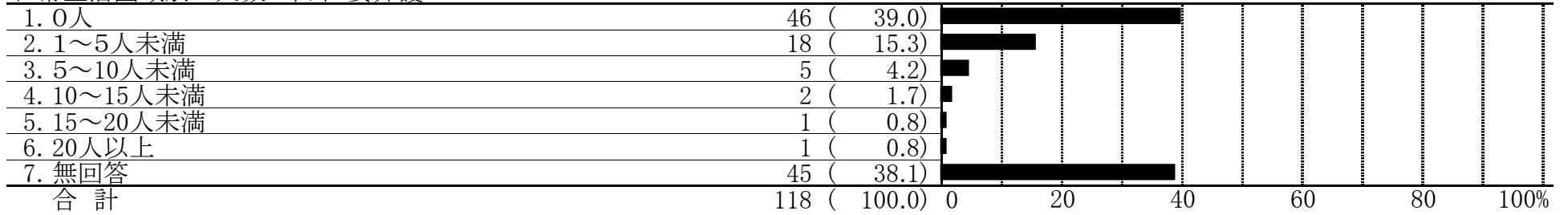
問10-1. 問10の「ア. 担当利用者数」について、日常生活圏域別及び要介護度別の人数
日常生活圏域別の人数 第5地区:要介護



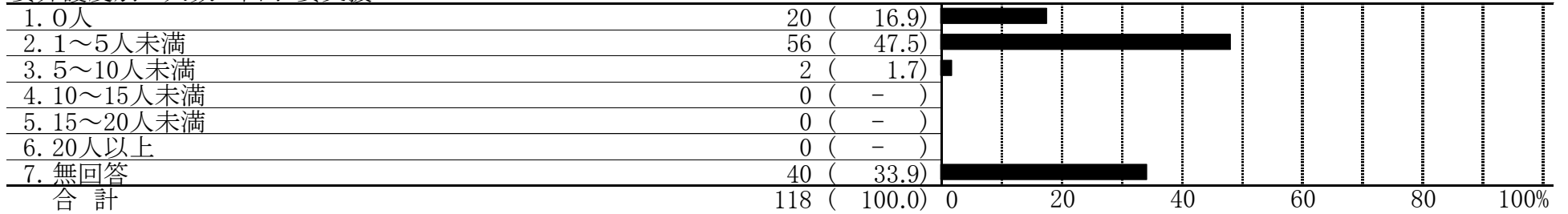
問10-1. 問10の「ア. 担当利用者数」について、日常生活圏域別及び要介護度別の人数
日常生活圏域別の人数 第6地区:要介護



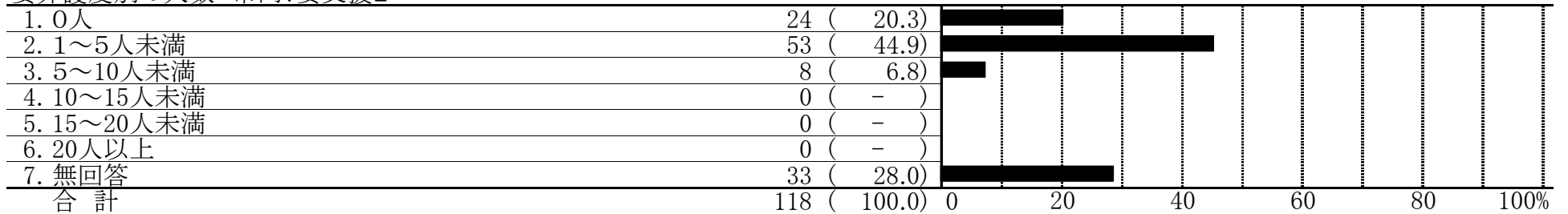
問10-1. 問10の「ア. 担当利用者数」について、日常生活圏域別及び要介護度別の人数
日常生活圏域別の人数 市外:要介護



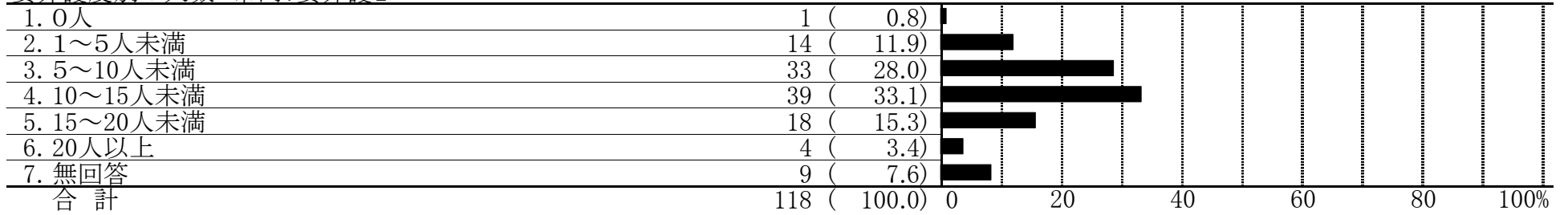
問10-1. 問10の「ア. 担当利用者数」について、日常生活圏域別及び要介護度別の人数
要介護度別の人数 市内:要支援1



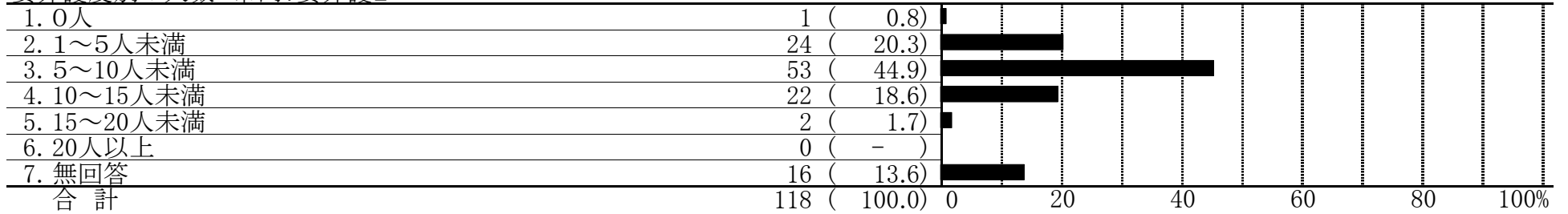
問10-1. 問10の「ア. 担当利用者数」について、日常生活圏域別及び要介護度別の人数
要介護度別の人数 市内:要支援2



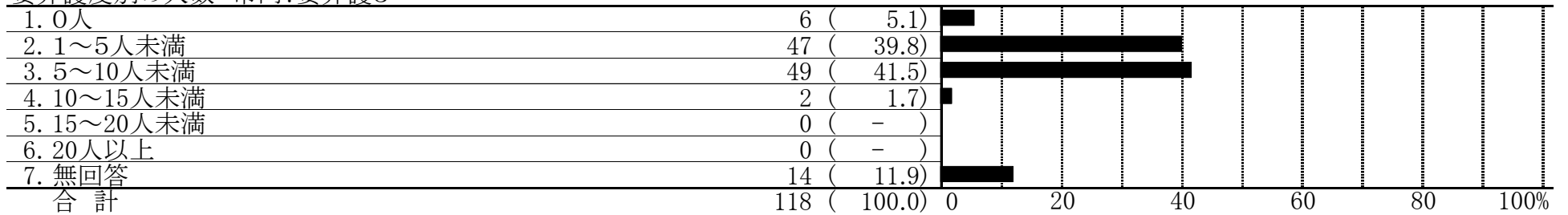
問10-1. 問10の「ア. 担当利用者数」について、日常生活圏域別及び要介護度別の人数
要介護度別の人数 市内:要介護1



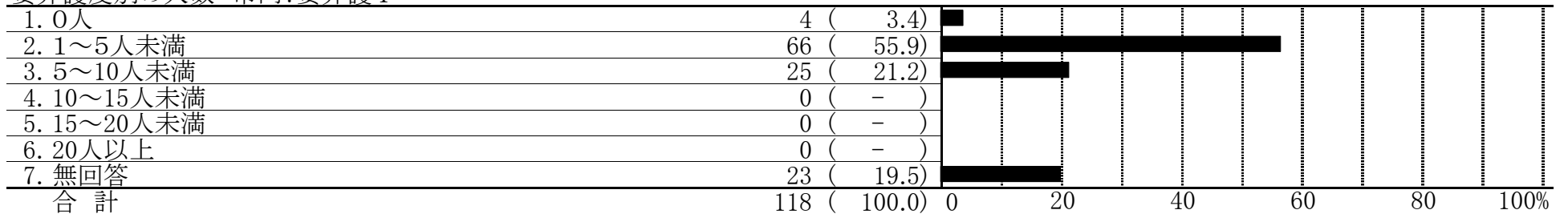
問10-1. 問10の「ア. 担当利用者数」について、日常生活圏域別及び要介護度別の人数
要介護度別の人数 市内:要介護2



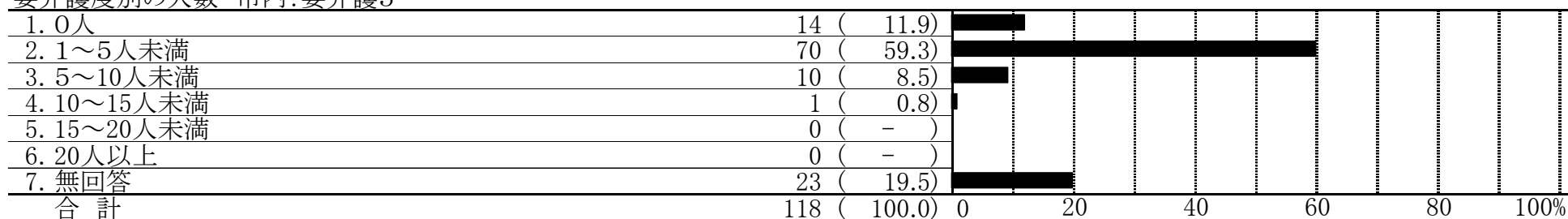
問10-1. 問10の「ア. 担当利用者数」について、日常生活圏域別及び要介護度別の人数
要介護度別の人数 市内:要介護3



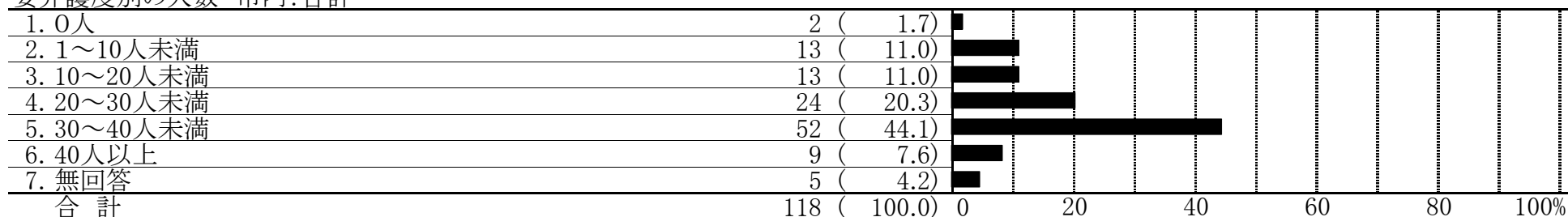
問10-1. 問10の「ア. 担当利用者数」について、日常生活圏域別及び要介護度別の人数
要介護度別の人数 市内:要介護4



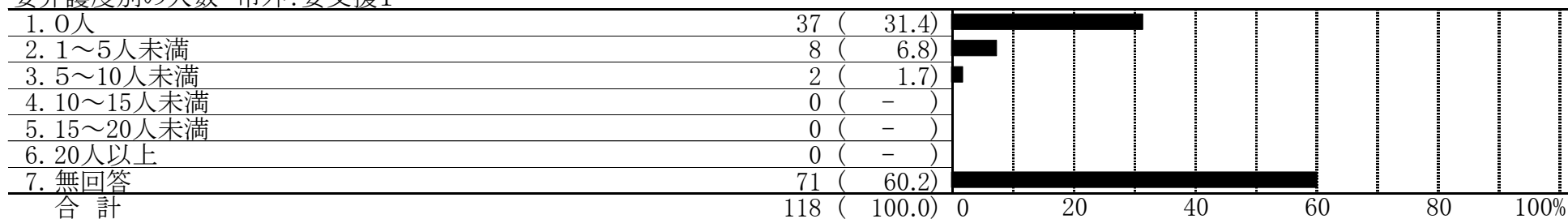
問10-1. 問10の「ア. 担当利用者数」について、日常生活圏域別及び要介護度別の人数
要介護度別の人数 市内:要介護5



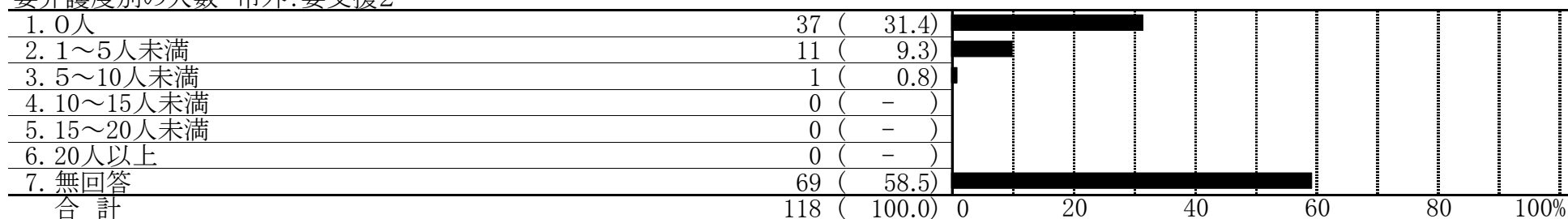
問10-1. 問10の「ア. 担当利用者数」について、日常生活圏域別及び要介護度別の人数
要介護度別の人数 市内:合計



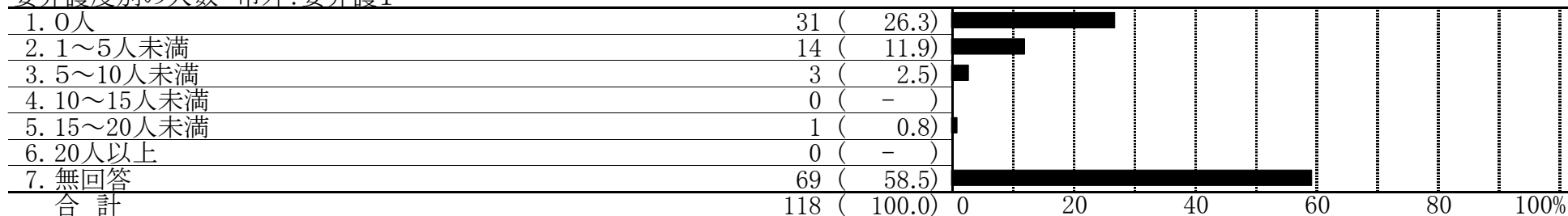
問10-1. 問10の「ア. 担当利用者数」について、日常生活圏域別及び要介護度別の人数
要介護度別の人数 市外:要支援1



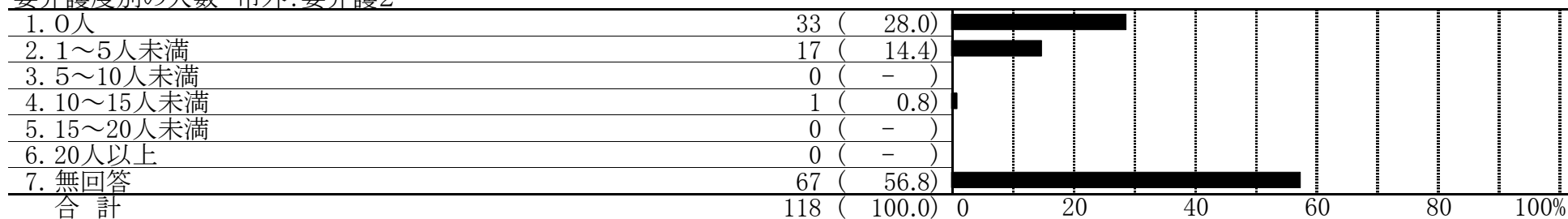
問10-1. 問10の「ア. 担当利用者数」について、日常生活圏域別及び要介護度別の人数
要介護度別の人数 市外:要支援2



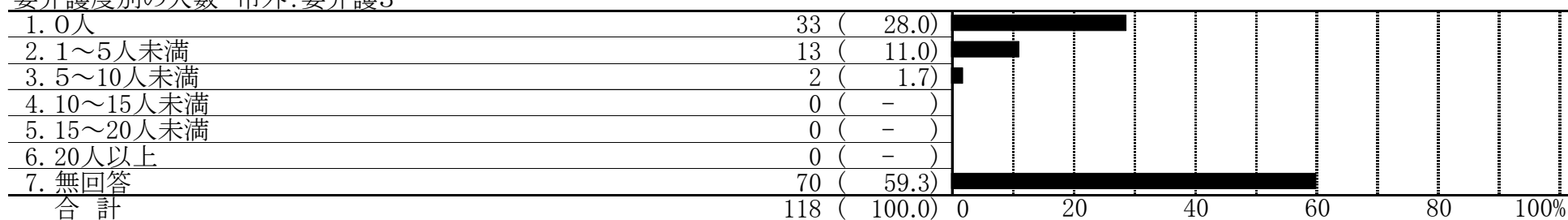
問10-1. 問10の「ア. 担当利用者数」について、日常生活圏域別及び要介護度別の人数
要介護度別の人数 市外:要介護1



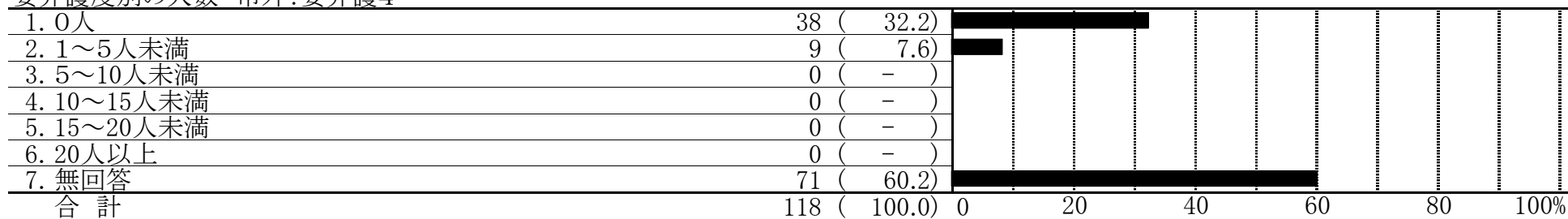
問10-1. 問10の「ア. 担当利用者数」について、日常生活圏域別及び要介護度別の人数
要介護度別の人数 市外:要介護2



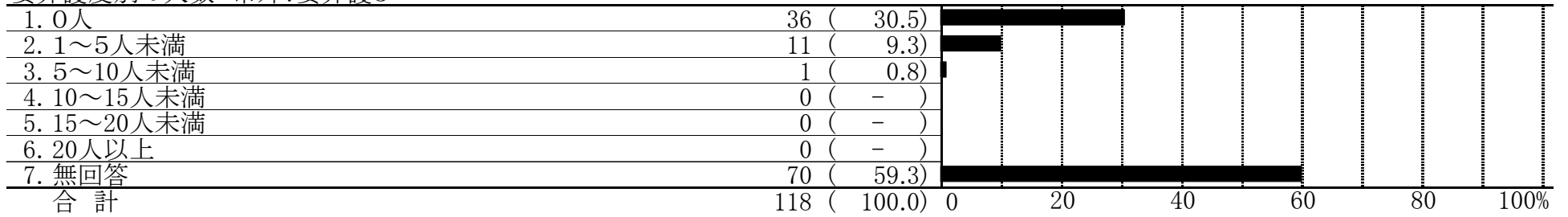
問10-1. 問10の「ア. 担当利用者数」について、日常生活圏域別及び要介護度別の人数
要介護度別の人数 市外:要介護3



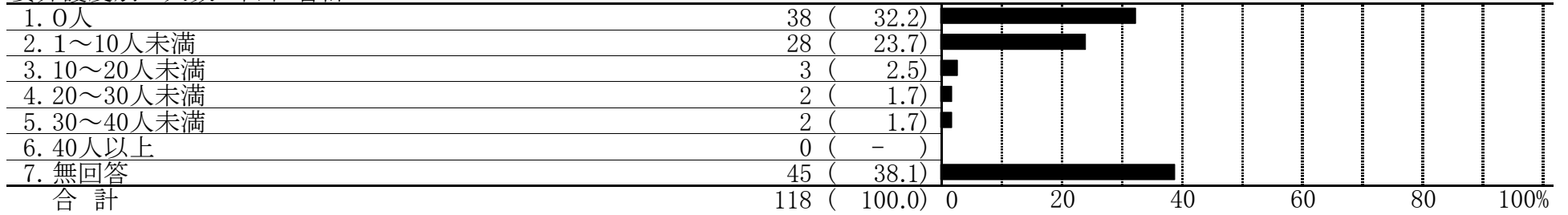
問10-1. 問10の「ア. 担当利用者数」について、日常生活圏域別及び要介護度別の人数
要介護度別の人数 市外:要介護4



問10-1. 問10の「ア. 担当利用者数」について、日常生活圏域別及び要介護度別の人数
要介護度別の人数 市外:要介護5

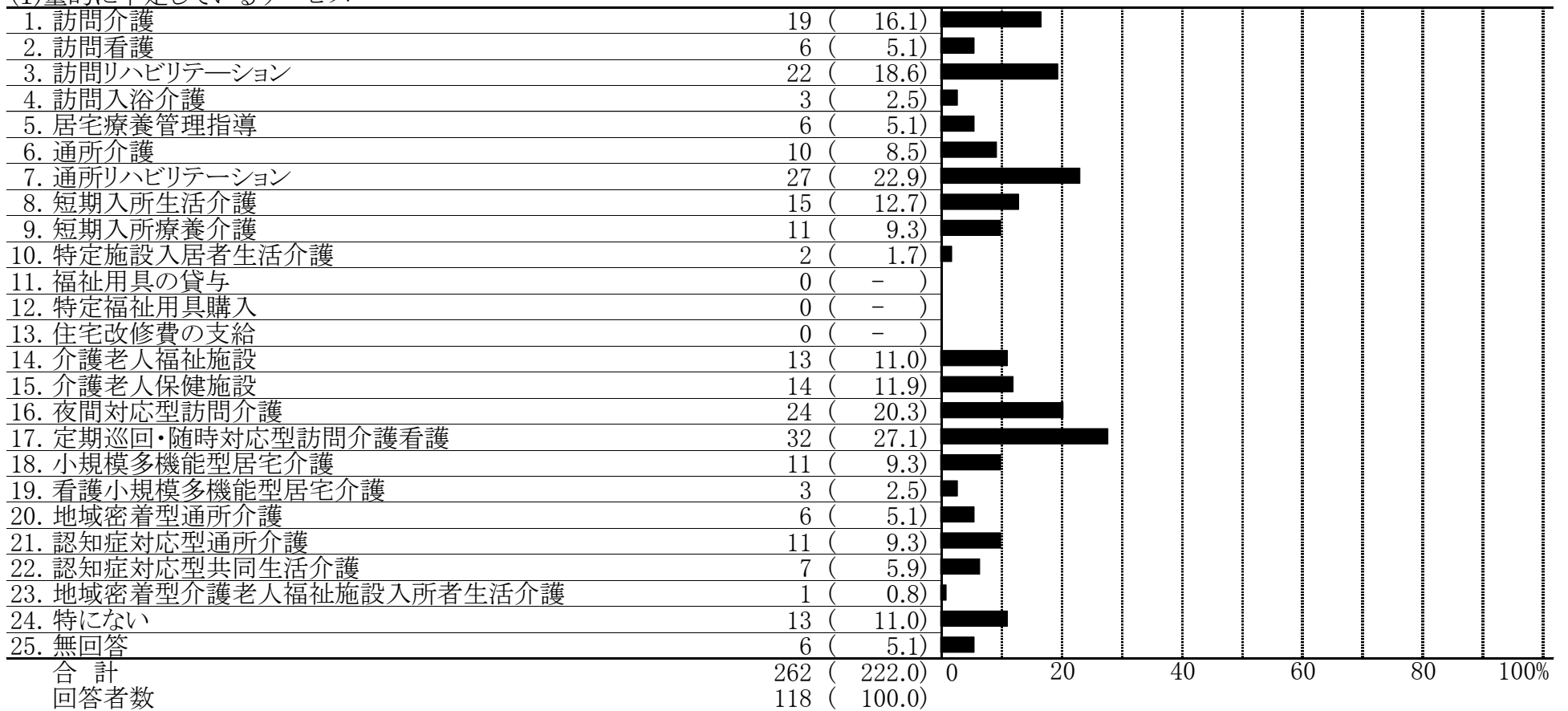


問10-1. 問10の「ア. 担当利用者数」について、日常生活圏域別及び要介護度別の人数
要介護度別の人数 市外:合計



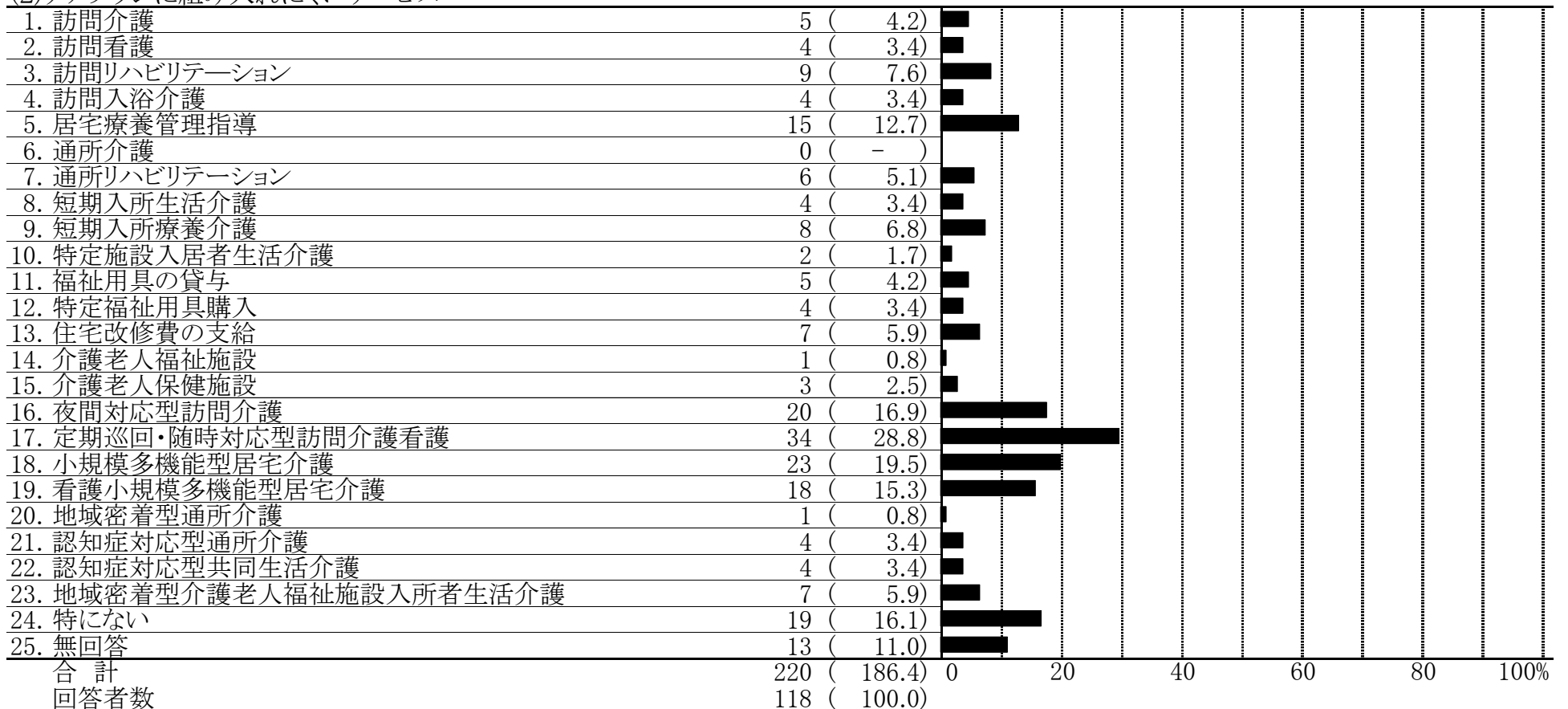
問11. 担当している地域で、事業所数もしくは定員など、量的に不足していると感じるサービス、また、ケアプランに組み入れにくいサービスはありますか(3つまで)

(1)量的に不足しているサービス

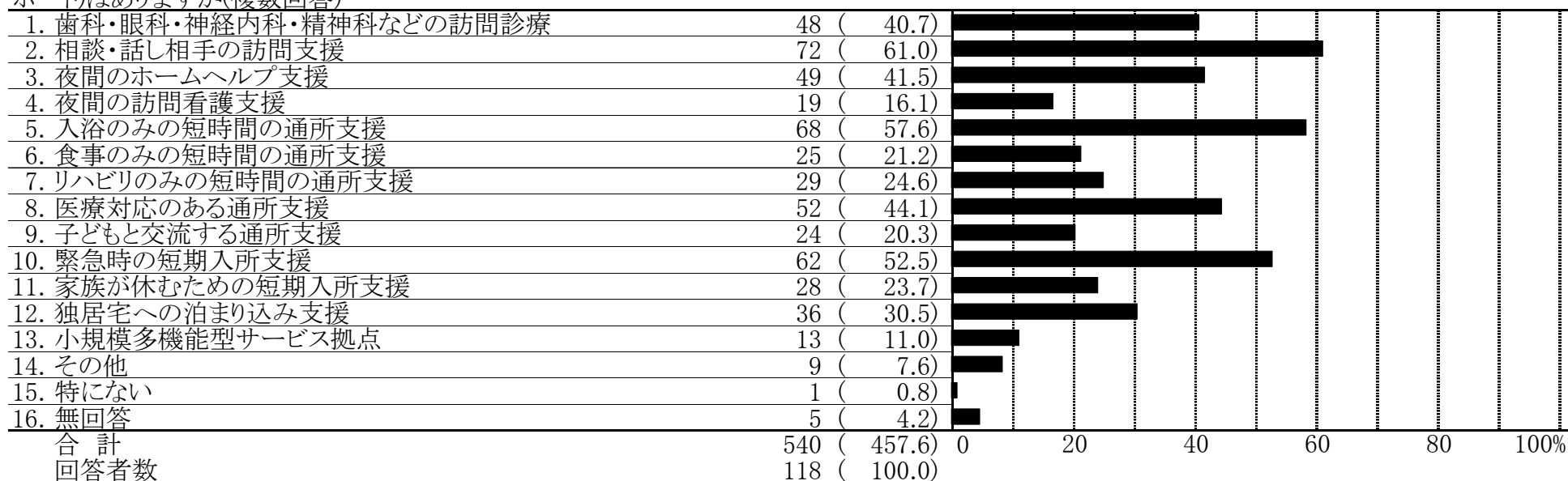


問11. 担当している地域で、事業所数もしくは定員など、量的に不足していると感じるサービス、また、ケアプランに組み入れにくいサービスはありますか(3つまで)

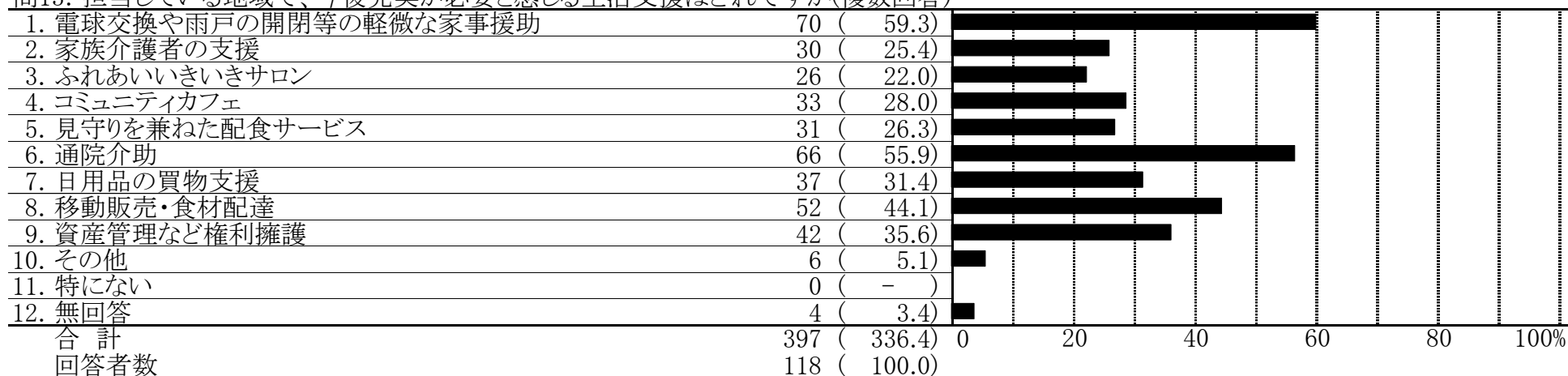
(2)ケアプランに組み入れにくいサービス



問12. 担当している地域で、インフォーマル(制度化されていない)サポートを含めて在宅生活を支えるために今後充実が必要と感じる支援(サポート)はありますか(複数回答)



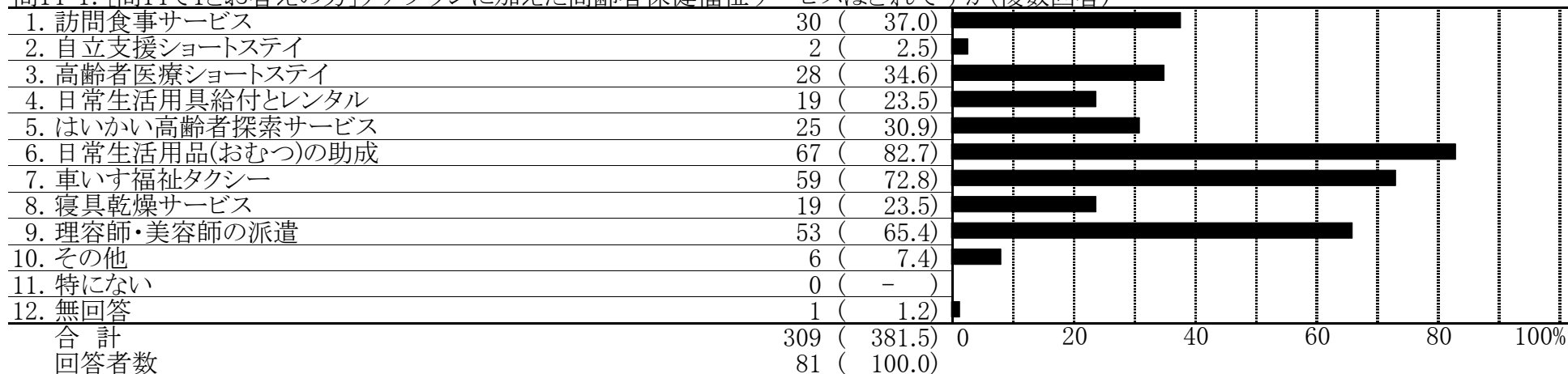
問13. 担当している地域で、今後充実が必要と感じる生活支援はどれですか(複数回答)



問14. あなたは、介護保険サービス以外のサービスやサポートをケアプランに加えたことがありますか(複数回答)



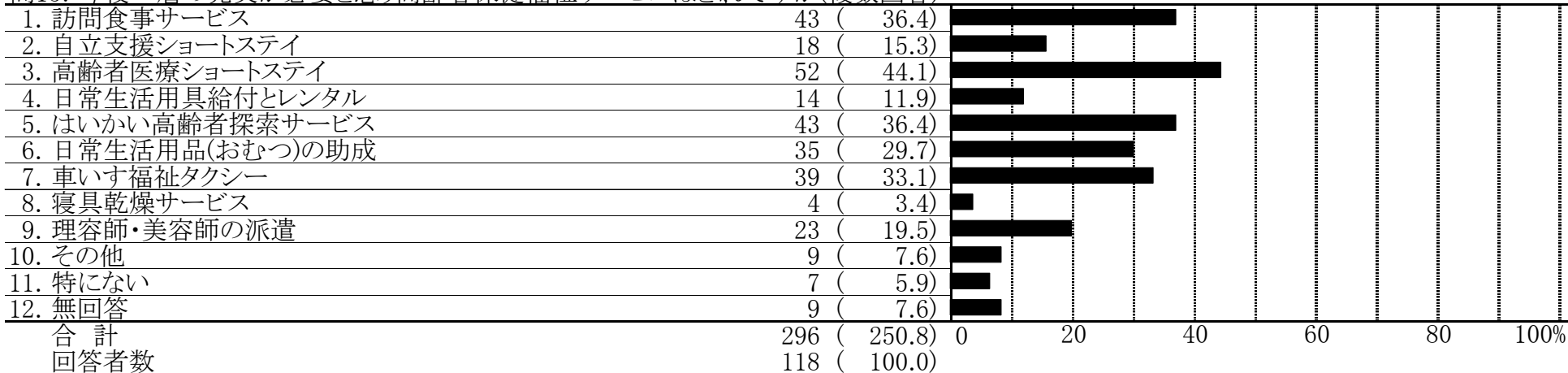
問14-1. [問14で1とお答えの方]ケアプランに加えた高齢者保健福祉サービスはどれですか(複数回答)



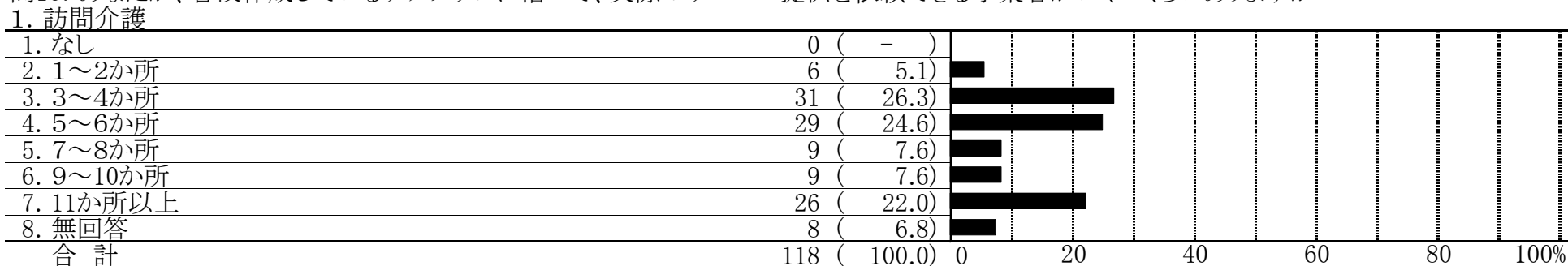
問14-2. [問14で2とお答えの方]ケアプランに加えたインフォーマルサポートはどのような内容のものですか(複数回答)



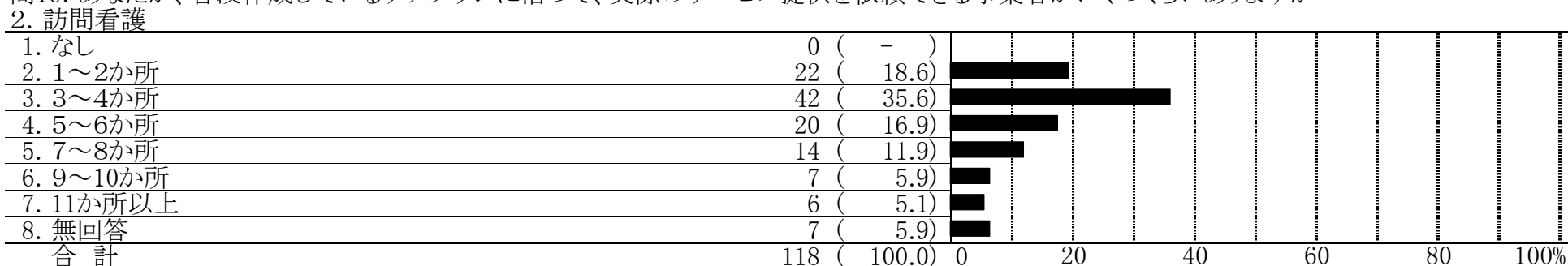
問15. 今後一層の充実が必要と思う高齢者保健福祉サービスはどれですか(複数回答)



問16. あなたが、普段作成しているケアプランに沿って、実際のサービス提供を依頼できる事業者がいくつくらいありますか



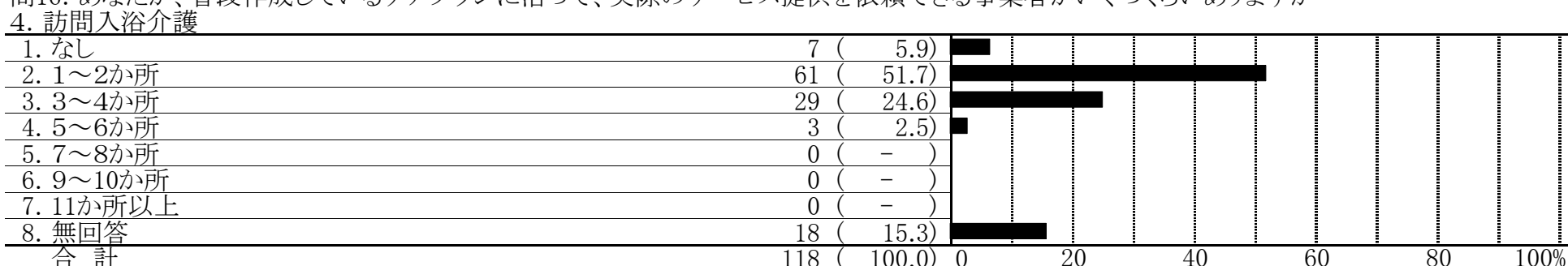
問16. あなたが、普段作成しているケアプランに沿って、実際のサービス提供を依頼できる事業者がいくつくらいありますか



問16. あなたが、普段作成しているケアプランに沿って、実際のサービス提供を依頼できる事業者がいくつくらいありますか



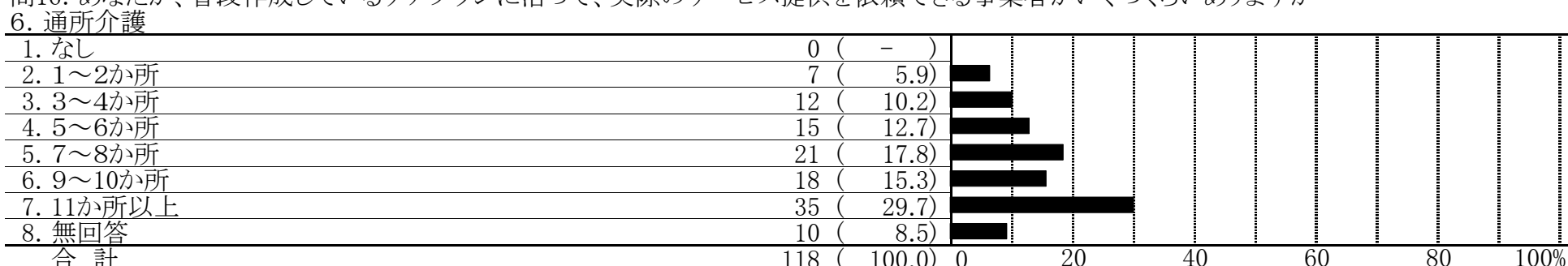
問16. あなたが、普段作成しているケアプランに沿って、実際のサービス提供を依頼できる事業者がいくつくらいありますか



問16. あなたが、普段作成しているケアプランに沿って、実際のサービス提供を依頼できる事業者がいくつくらいありますか

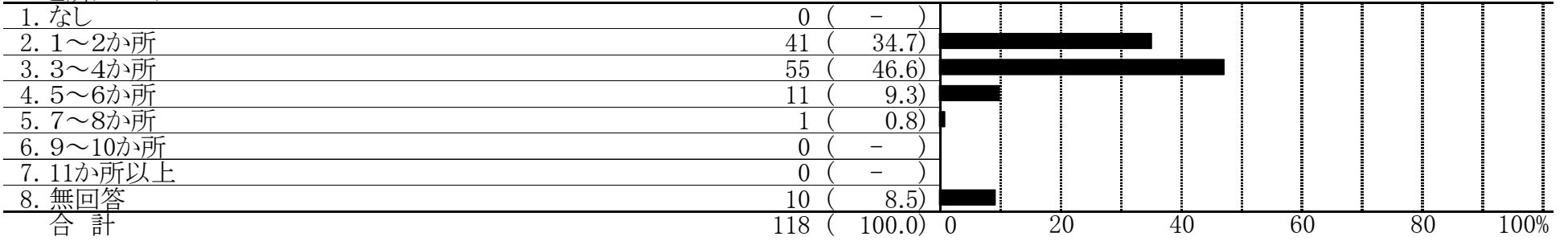


問16. あなたが、普段作成しているケアプランに沿って、実際のサービス提供を依頼できる事業者がいくつくらいありますか



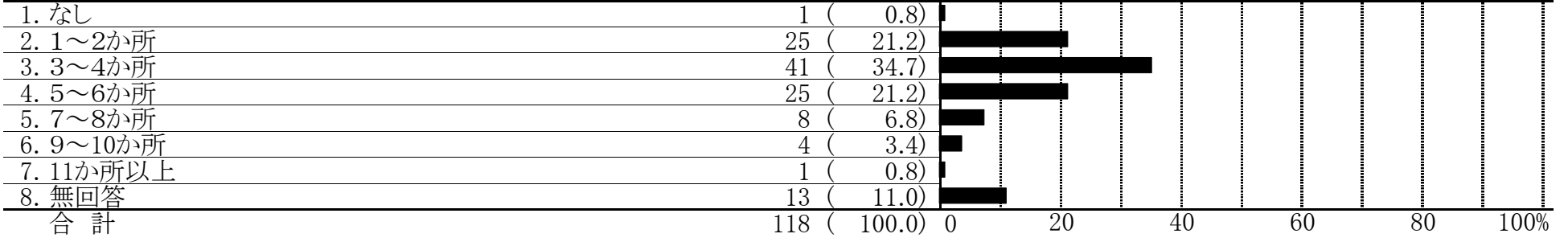
問16. あなたが、普段作成しているケアプランに沿って、実際のサービス提供を依頼できる事業者がいくつくらいありますか

7. 通所リハビリテーション



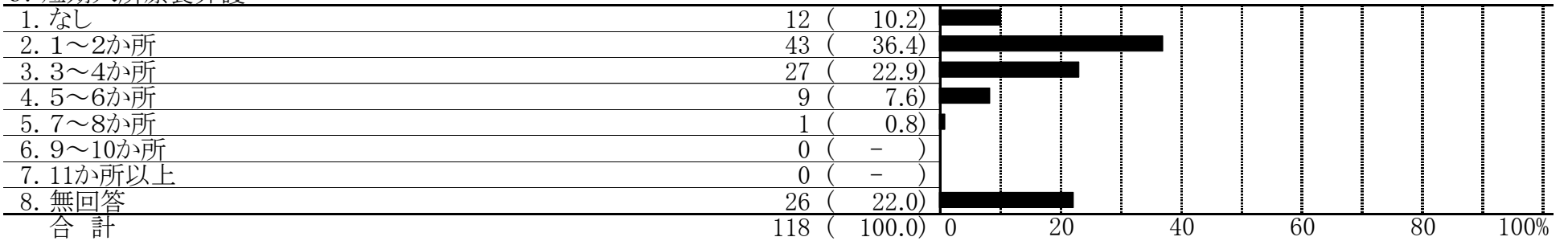
問16. あなたが、普段作成しているケアプランに沿って、実際のサービス提供を依頼できる事業者がいくつくらいありますか

8. 短期入所生活介護



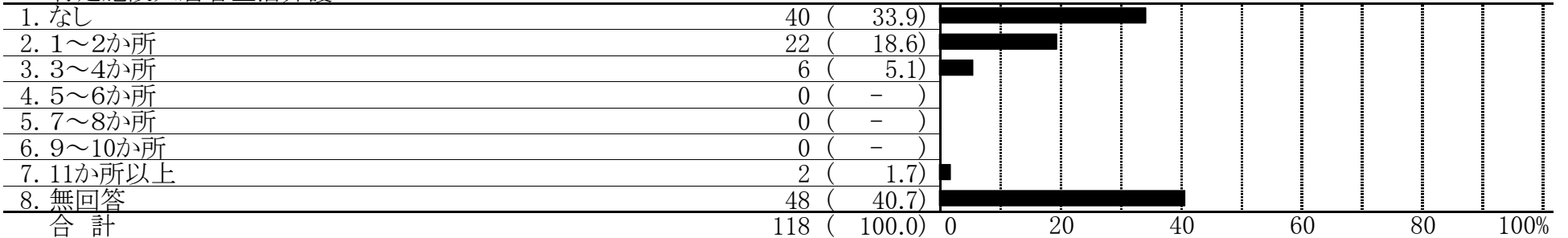
問16. あなたが、普段作成しているケアプランに沿って、実際のサービス提供を依頼できる事業者がいくつくらいありますか

9. 短期入所療養介護



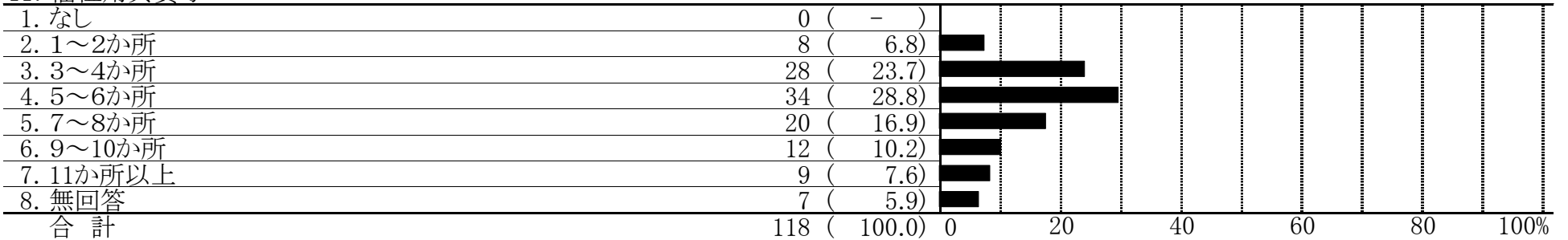
問16. あなたが、普段作成しているケアプランに沿って、実際のサービス提供を依頼できる事業者がいくつくらいありますか

10. 特定施設入居者生活介護



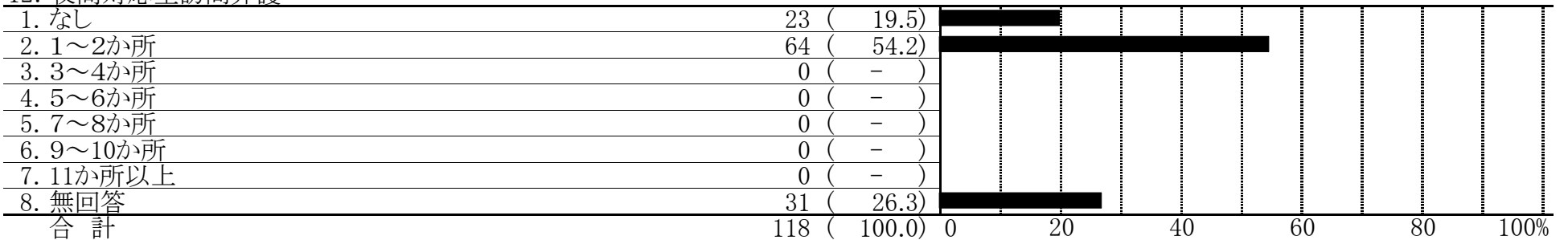
問16. あなたが、普段作成しているケアプランに沿って、実際のサービス提供を依頼できる事業者がいくつくらいありますか

11. 福祉用具貸与



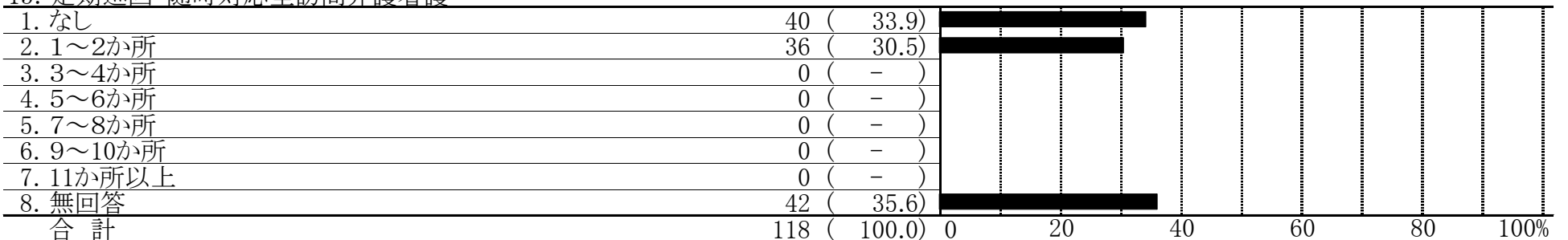
問16. あなたが、普段作成しているケアプランに沿って、実際のサービス提供を依頼できる事業者がいくつくらいありますか

12. 夜間対応型訪問介護



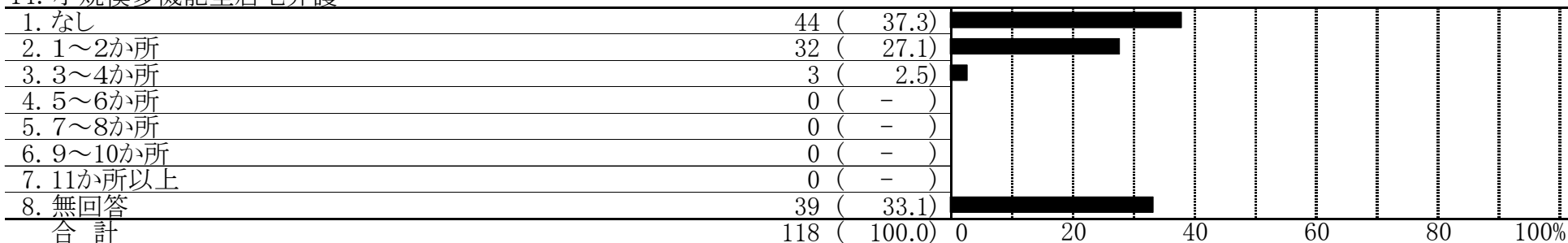
問16. あなたが、普段作成しているケアプランに沿って、実際のサービス提供を依頼できる事業者がいくつくらいありますか

13. 定期巡回・随時対応型訪問介護看護



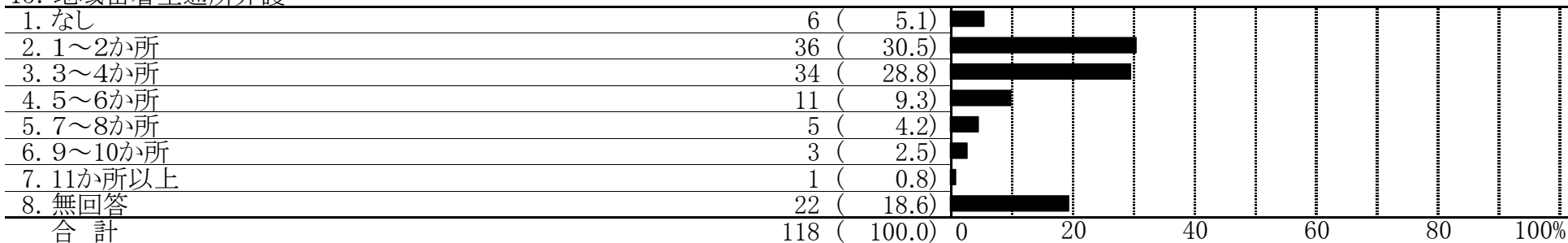
問16. あなたが、普段作成しているケアプランに沿って、実際のサービス提供を依頼できる事業者がいくつくらいありますか

14. 小規模多機能型居宅介護



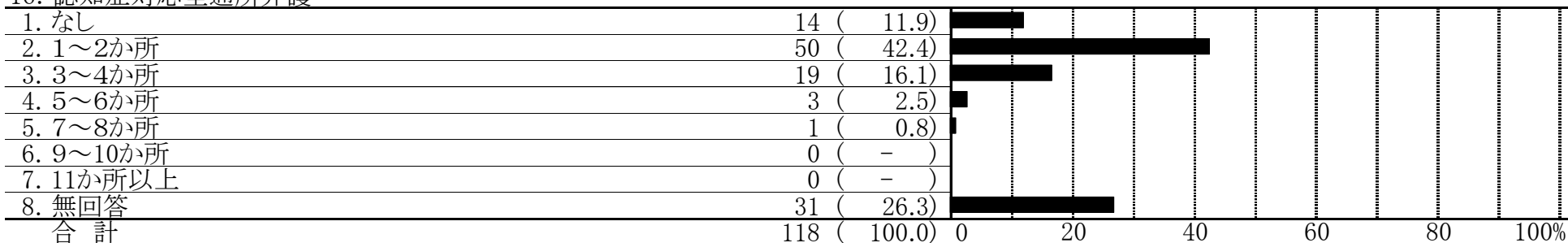
問16. あなたが、普段作成しているケアプランに沿って、実際のサービス提供を依頼できる事業者がいくつくらいありますか

15. 地域密着型通所介護




問16. あなたが、普段作成しているケアプランに沿って、実際のサービス提供を依頼できる事業者がいくつくらいありますか

16. 認知症対応型通所介護



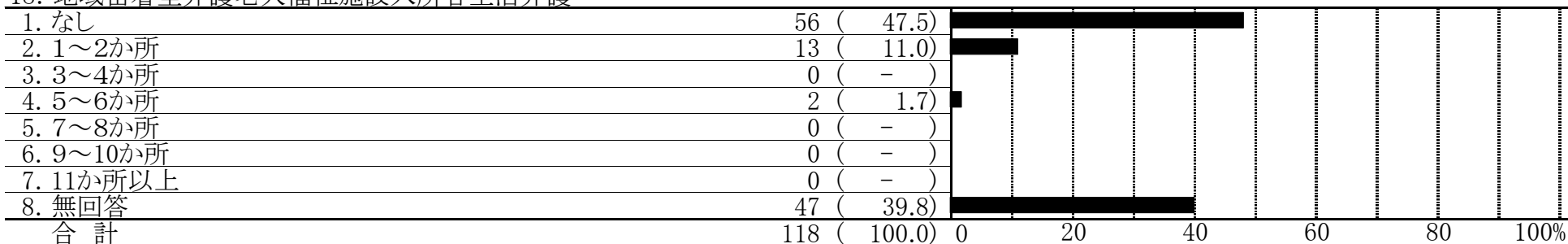
問16. あなたが、普段作成しているケアプランに沿って、実際のサービス提供を依頼できる事業者がいくつくらいありますか

17. 認知症対応型共同生活介護(グループホーム)




問16. あなたが、普段作成しているケアプランに沿って、実際のサービス提供を依頼できる事業者がいくつくらいありますか

18. 地域密着型介護老人福祉施設入所者生活介護



問16. あなたが、普段作成しているケアプランに沿って、実際のサービス提供を依頼できる事業者がいくつくらいありますか

19. その他



問17. サービス提供事業所に関する情報収集や連絡・調整はどのようにしていますか(複数回答)

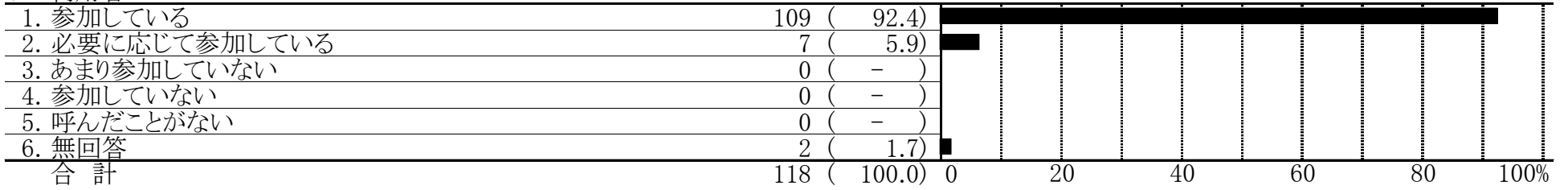


問18. ケアプランの作成にあたって、医療機関等からの情報収集などを行っていますか(複数回答)



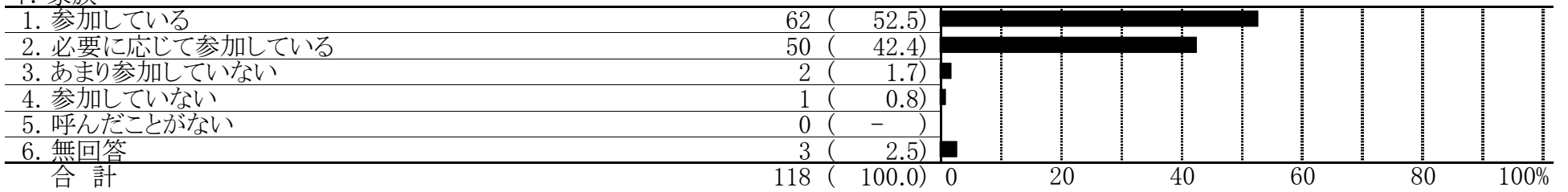
問19. サービス担当者会議への参加状況(電話、FAX、メールを含む)について(平成27年10月1日～平成28年9月30日)

ア. 利用者



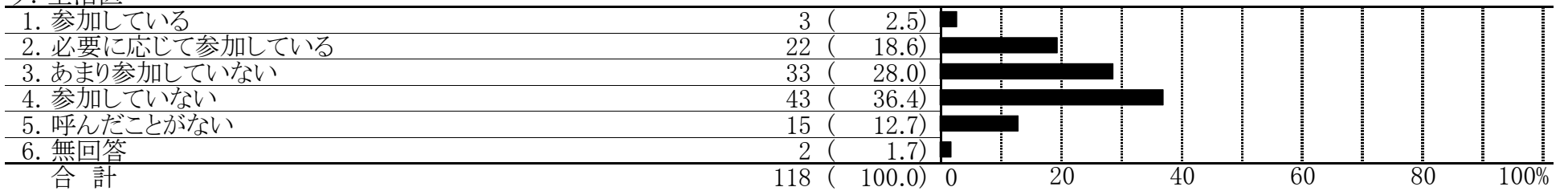
問19. サービス担当者会議への参加状況(電話、FAX、メールを含む)について(平成27年10月1日～平成28年9月30日)

イ. 家族



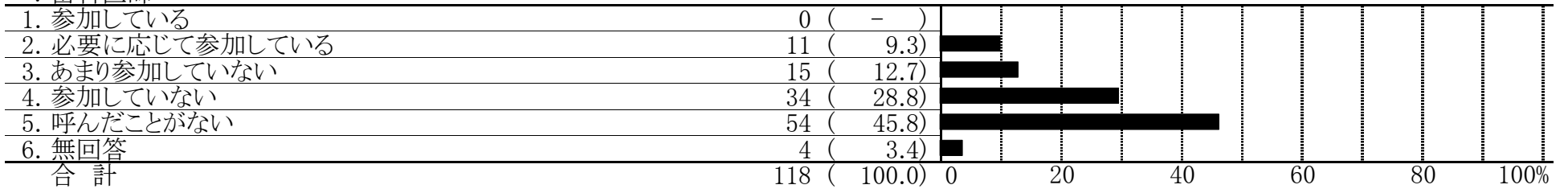
問19. サービス担当者会議への参加状況(電話、FAX、メールを含む)について(平成27年10月1日～平成28年9月30日)

ウ. 主治医



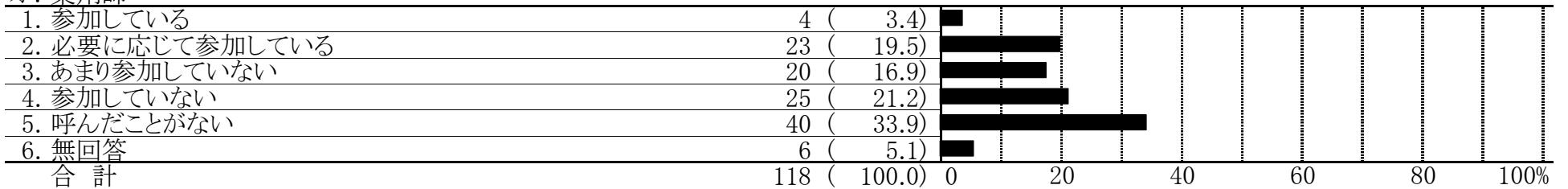
問19. サービス担当者会議への参加状況(電話、FAX、メールを含む)について(平成27年10月1日～平成28年9月30日)

エ. 歯科医師



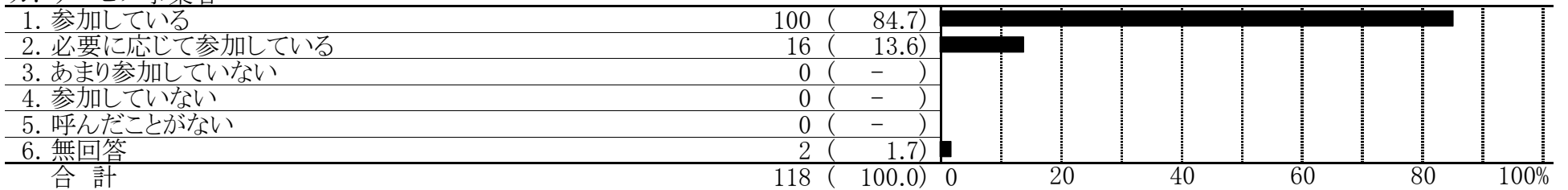
問19. サービス担当者会議への参加状況(電話、FAX、メールを含む)について(平成27年10月1日～平成28年9月30日)

オ. 薬剤師



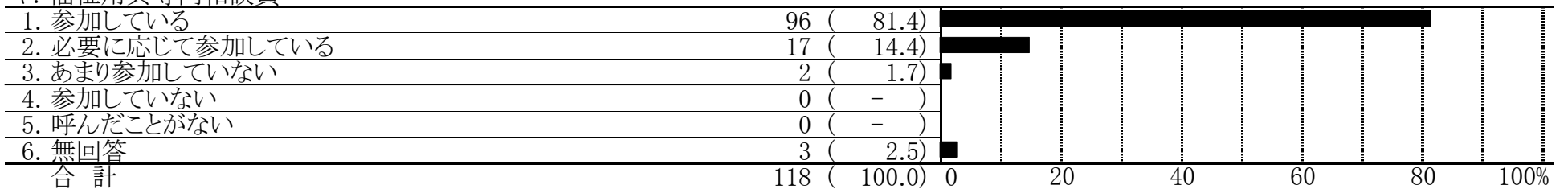
問19. サービス担当者会議への参加状況(電話、FAX、メールを含む)について(平成27年10月1日～平成28年9月30日)

カ. サービス事業者



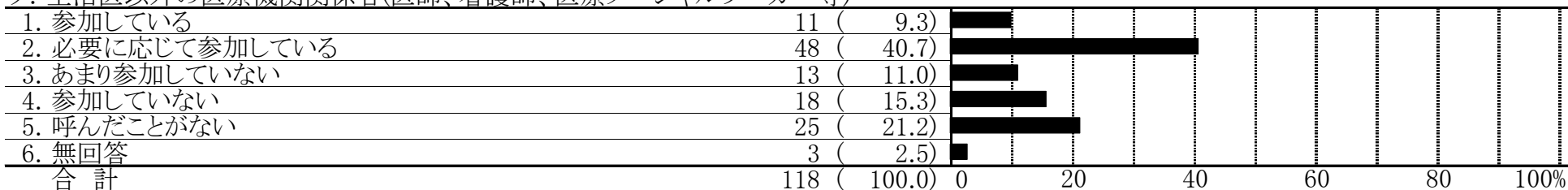
問19. サービス担当者会議への参加状況(電話、FAX、メールを含む)について(平成27年10月1日～平成28年9月30日)

キ. 福祉用具専門相談員



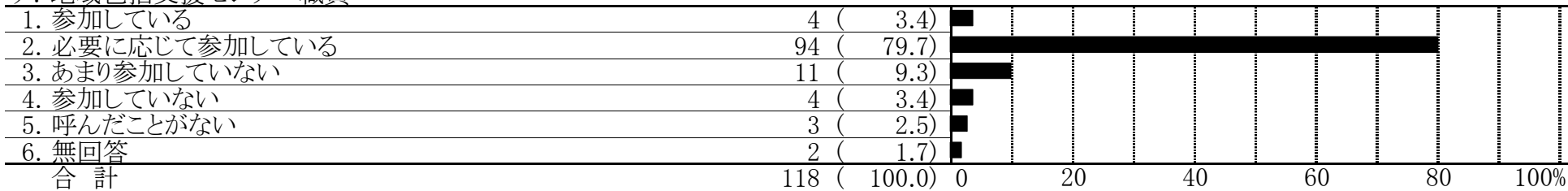
問19. サービス担当者会議への参加状況(電話、FAX、メールを含む)について(平成27年10月1日～平成28年9月30日)

ク. 主治医以外の医療機関関係者(医師、看護師、医療ソーシャルワーカー等)



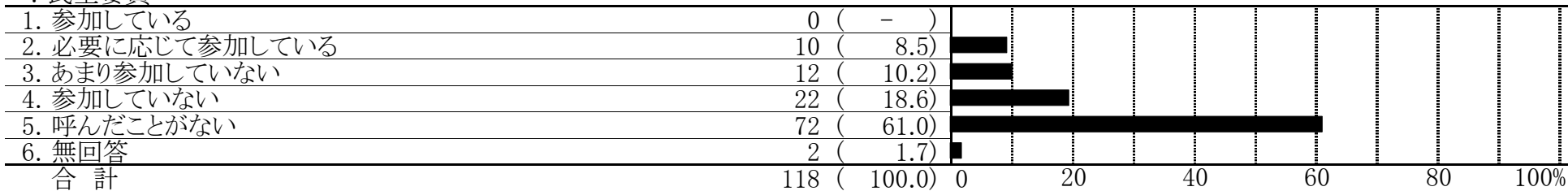
問19. サービス担当者会議への参加状況(電話、FAX、メールを含む)について(平成27年10月1日～平成28年9月30日)

ケ. 地域包括支援センター職員



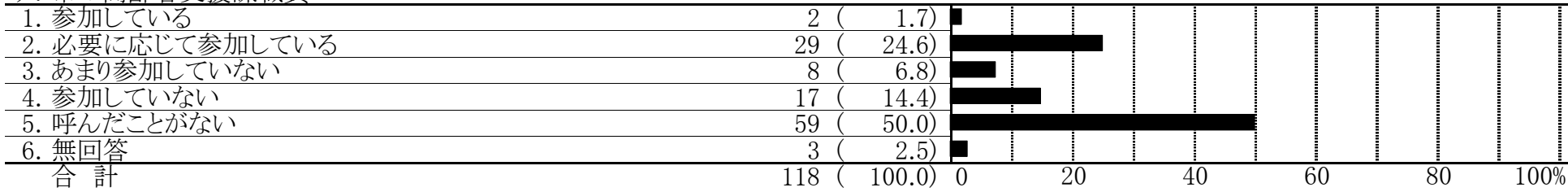
問19. サービス担当者会議への参加状況(電話、FAX、メールを含む)について(平成27年10月1日～平成28年9月30日)

コ. 民生委員



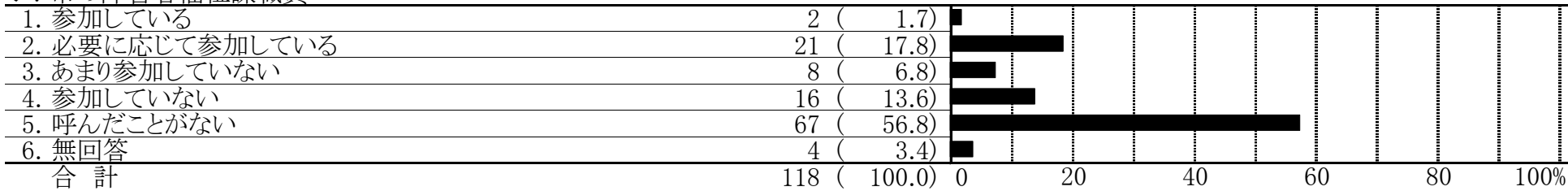
問19. サービス担当者会議への参加状況(電話、FAX、メールを含む)について(平成27年10月1日～平成28年9月30日)

サ. 市の高齢者支援課職員



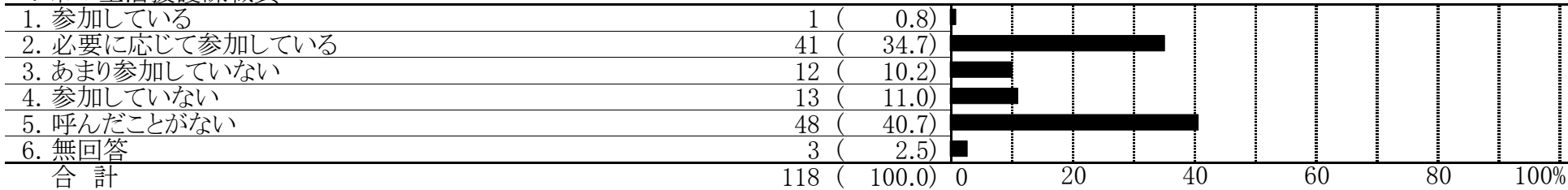
問19. サービス担当者会議への参加状況(電話、FAX、メールを含む)について(平成27年10月1日～平成28年9月30日)

シ. 市の障害者福祉課職員



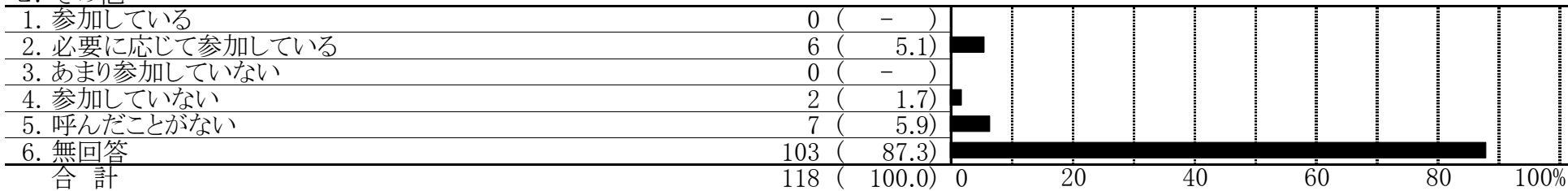
問19. サービス担当者会議への参加状況(電話、FAX、メールを含む)について(平成27年10月1日～平成28年9月30日)

ス. 市の生活援護課職員

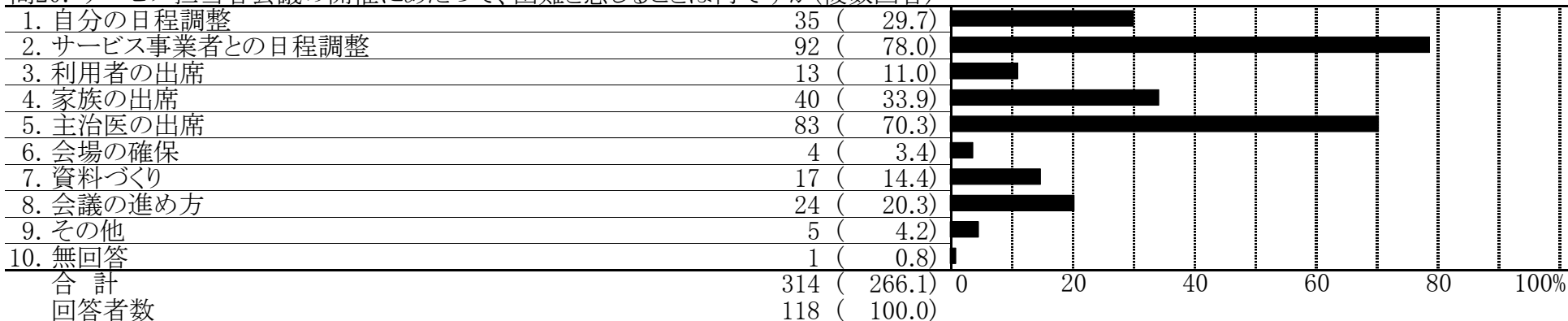


問19. サービス担当者会議への参加状況(電話、FAX、メールを含む)について(平成27年10月1日～平成28年9月30日)

セ. その他

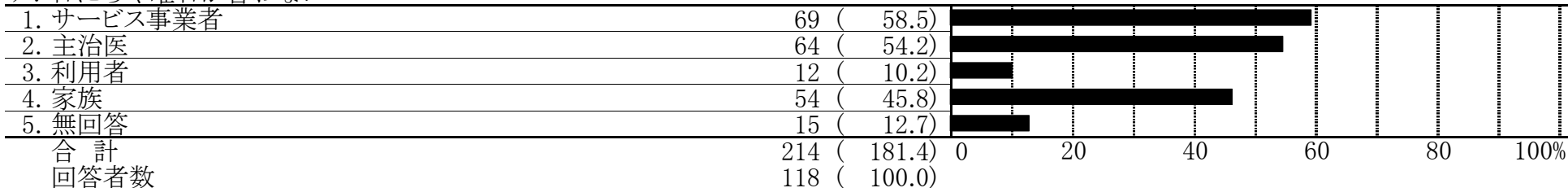


問20. サービス担当者会議の開催にあたって、困難と感ずることは何ですか(複数回答)



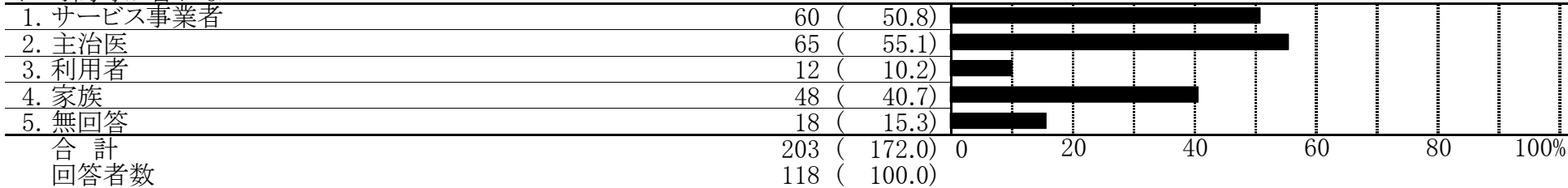
問21. 主治医、利用者や家族等がサービス担当者会議に参加しない場合、その理由は何だと考えますか(複数回答)

ア. 日にちや曜日が合わない



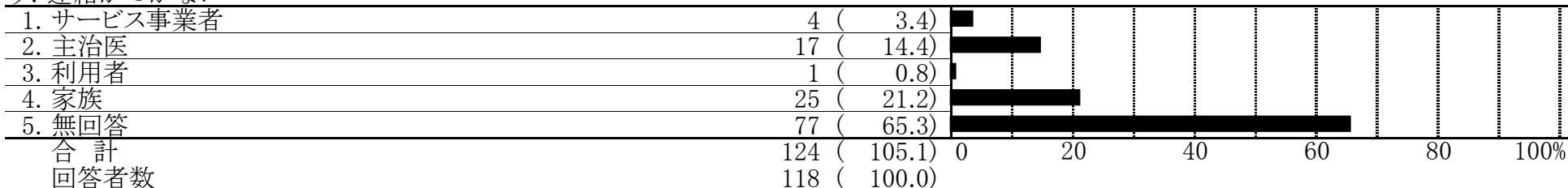
問21. 主治医、利用者や家族等がサービス担当者会議に参加しない場合、その理由は何だと考えますか(複数回答)

イ. 時間等が合わない



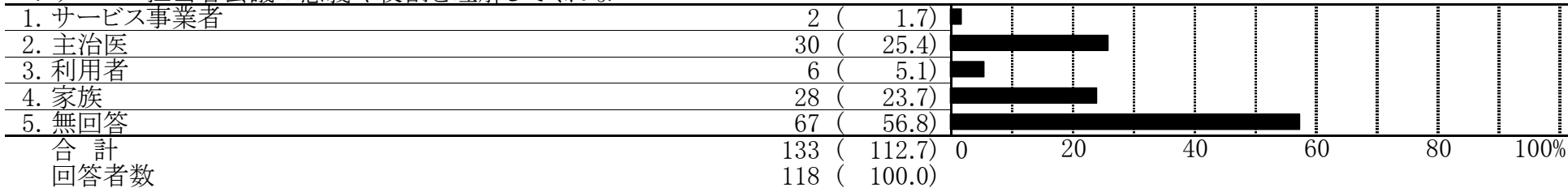
問21. 主治医、利用者や家族等がサービス担当者会議に参加しない場合、その理由は何だと考えますか(複数回答)

ウ. 連絡がつかない




問21. 主治医、利用者や家族等がサービス担当者会議に参加しない場合、その理由は何だと考えますか(複数回答)

エ. サービス担当者会議の意義や役割を理解してくれない



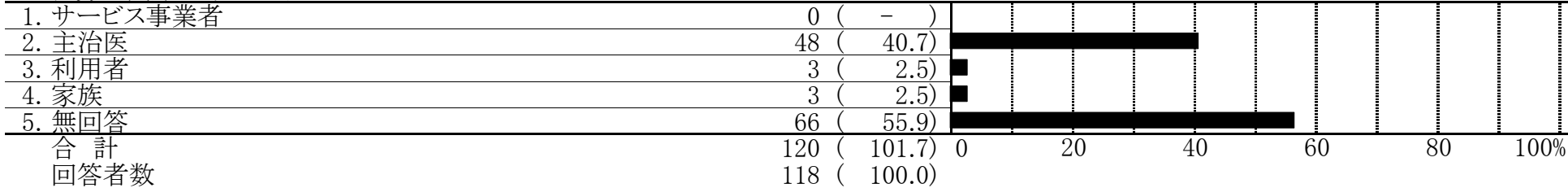
問21. 主治医、利用者や家族等がサービス担当者会議に参加しない場合、その理由は何だと考えますか(複数回答)

オ. 自分との信頼関係が確立されていない



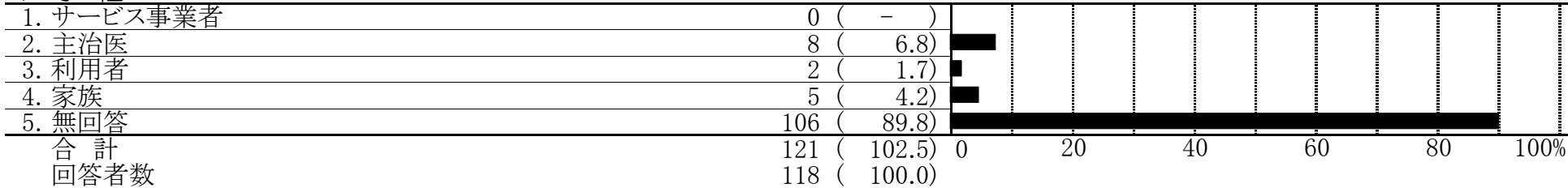
問21. 主治医、利用者や家族等がサービス担当者会議に参加しない場合、その理由は何だと考えますか(複数回答)

カ. 自分が出席を呼びかけていない



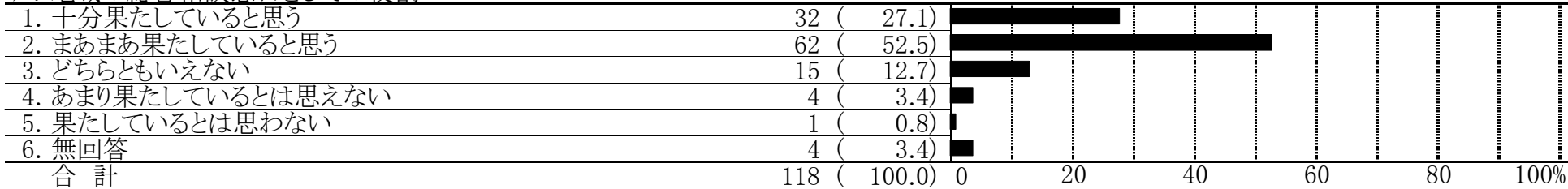
問21. 主治医、利用者や家族等がサービス担当者会議に参加しない場合、その理由は何だと考えますか(複数回答)

キ. その他



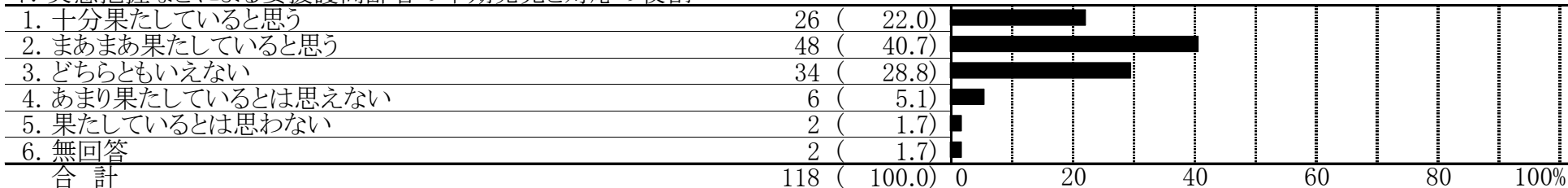
問22. 市内の地域包括支援センターは、その役割を果たしていると思いますか

ア. 地域の総合相談窓口としての役割




問22. 市内の地域包括支援センターは、その役割を果たしていると思いますか

イ. 実態把握などによる要援護高齢者の早期発見と対応の役割



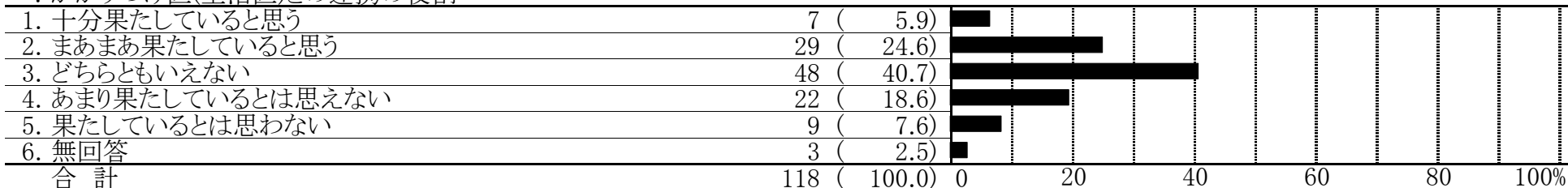
問22. 市内の地域包括支援センターは、その役割を果たしていると思いますか

ウ. 支援困難事例への個別指導・相談の役割



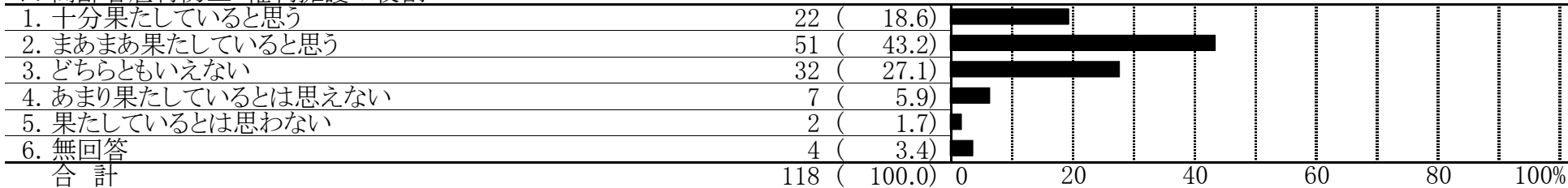
問22. 市内の地域包括支援センターは、その役割を果たしていると思いますか

エ. かかりつけ医(主治医)との連携の役割



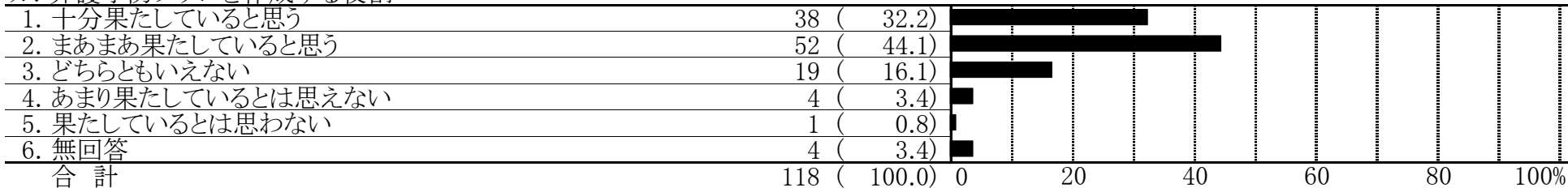
問22. 市内の地域包括支援センターは、その役割を果たしていると思いますか

オ. 高齢者虐待防止・権利擁護の役割



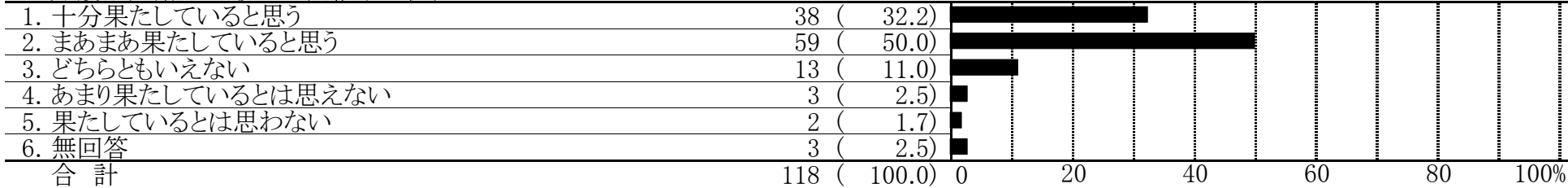
問22. 市内の地域包括支援センターは、その役割を果たしていると思いますか

カ. 介護予防プランを作成する役割



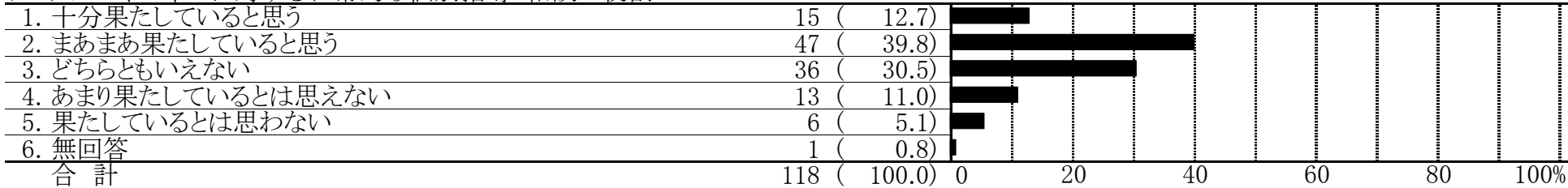
問22. 市内の地域包括支援センターは、その役割を果たしていると思いますか

キ. 介護予防講座や教室を開催する役割



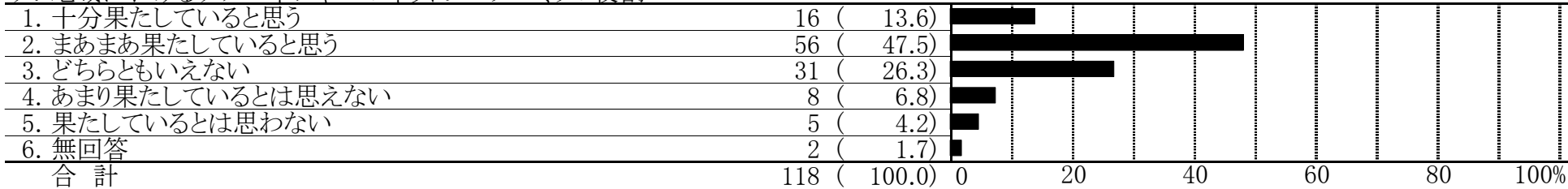
問22. 市内の地域包括支援センターは、その役割を果たしていると思いますか

ク. ケアマネジャーに対する日常的な個別指導・相談の役割

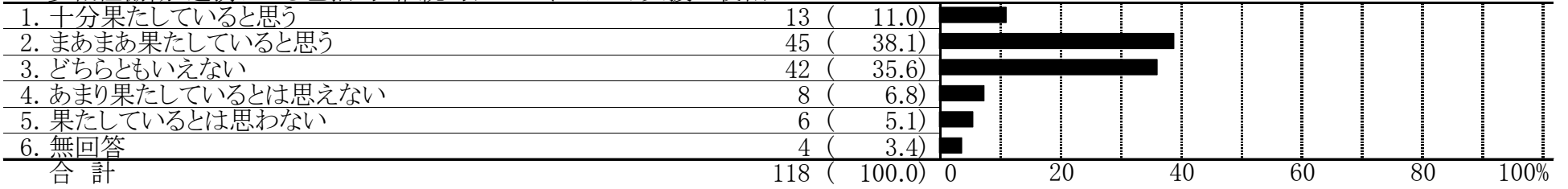


問22. 市内の地域包括支援センターは、その役割を果たしていると思いますか

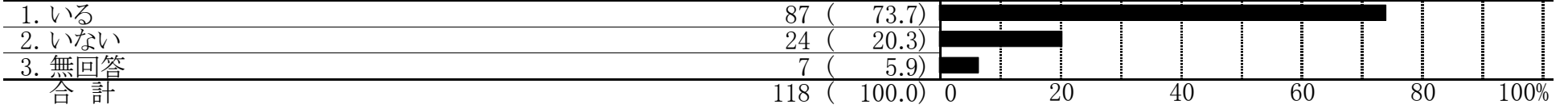
ケ. 地域におけるケアマネジャーのネットワークづくりの役割



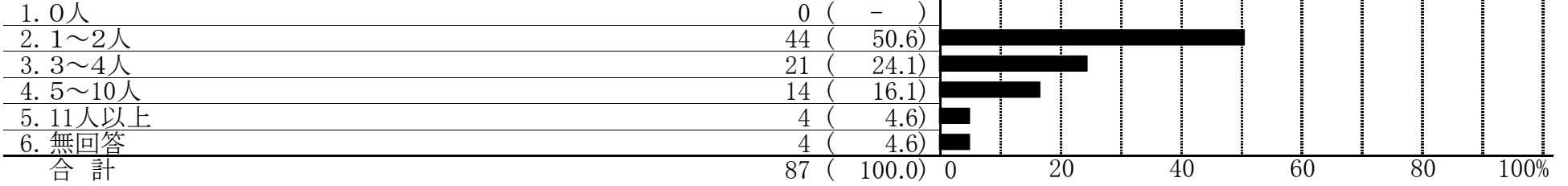
問22. 市内の地域包括支援センターは、その役割を果たしていると思いますか
 コ. 多職種協働・連携による包括的・継続的ケアマネジメント支援の役割



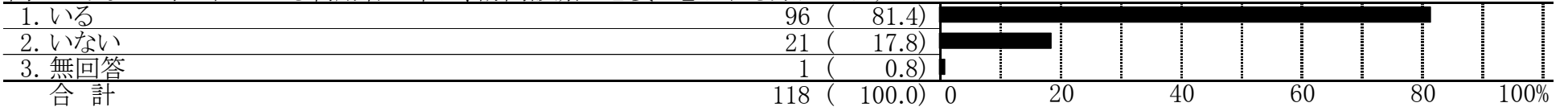
問23. あなたが担当している利用者の中に、往診が必要と思われる方はいますか



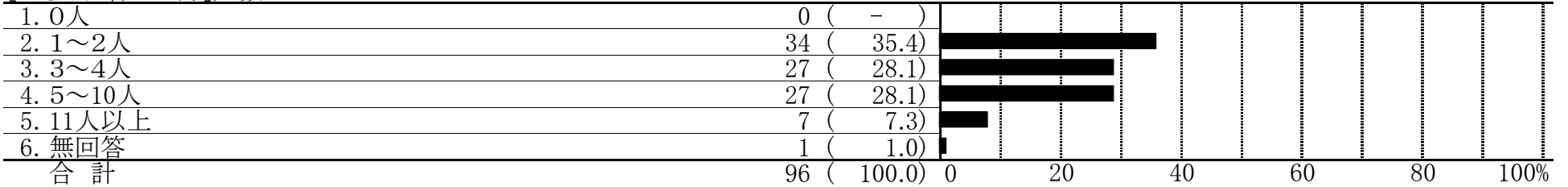
問23. あなたが担当している利用者の中に、往診が必要と思われる方はいますか
 [いるとお答えの方]人数



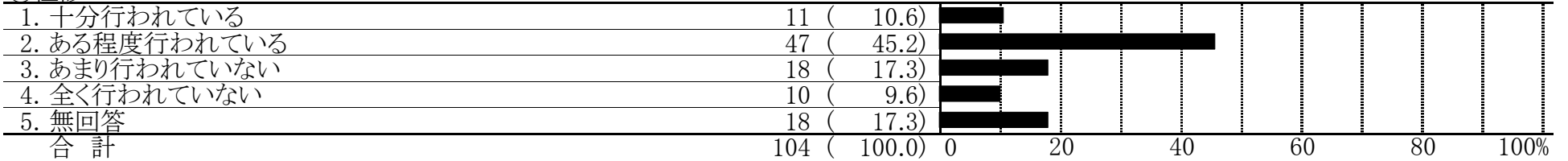
問24. あなたが担当している利用者の中に、訪問診療が必要と思われる方はいますか



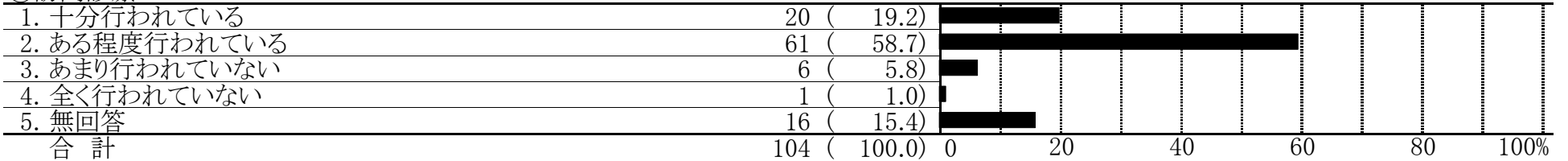
問24. あなたが担当している利用者の中に、訪問診療が必要と思われる方はいますか
 [いるとお答えの方]人数



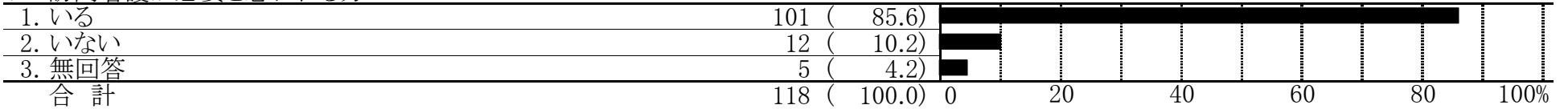
問25. [問23又は問24で1とお答えの方]あなたは、医療処置を必要としている方に往診や訪問診療が十分行われていると思いますか
 ①往診



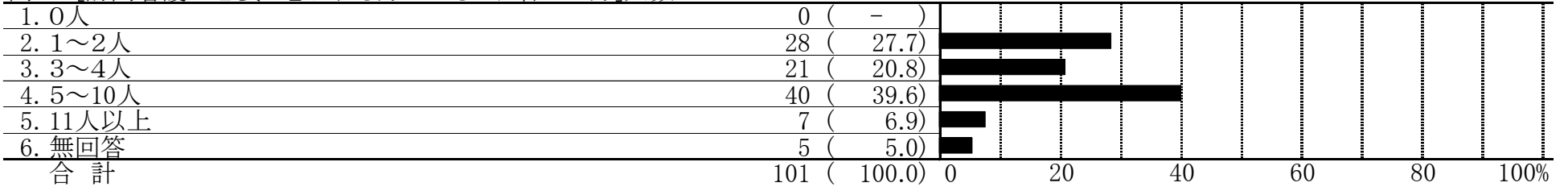
問25. [問23又は問24で1とお答えの方]あなたは、医療処置を必要としている方に往診や訪問診療が十分行われていると思いますか
 ②訪問診療



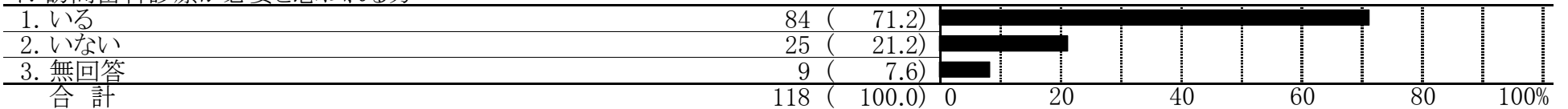
問26. あなたが担当している利用者の中に、訪問看護や訪問歯科診療、訪問服薬管理指導が必要と思われる方はいますか
 ア. 訪問看護が必要と思われる方



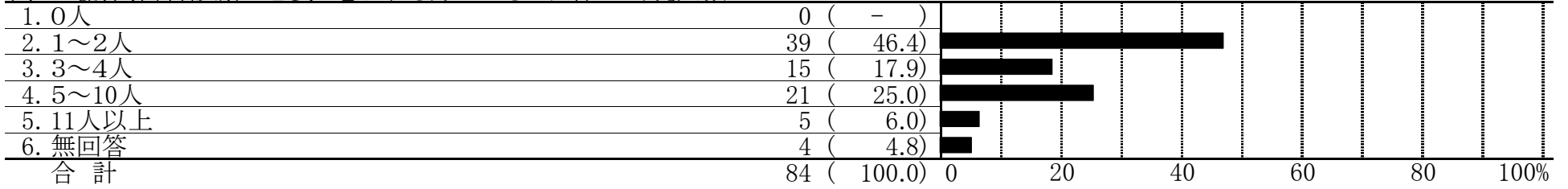
問26. [訪問看護が必要と思われる方がいるとお答えの方]人数



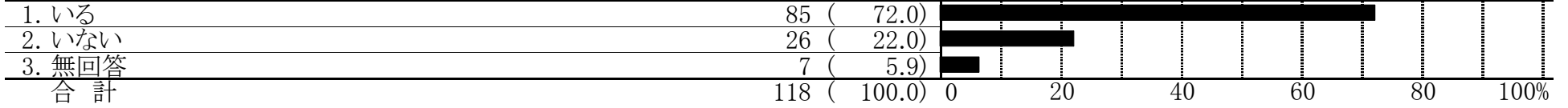
問26. あなたが担当している利用者の中に、訪問看護や訪問歯科診療、訪問服薬管理指導が必要と思われる方はいますか
 イ. 訪問歯科診療が必要と思われる方



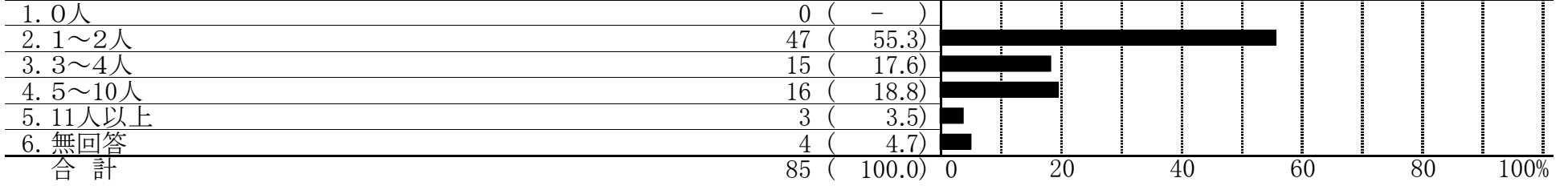
問26. [訪問歯科診療が必要と思われる方がいるとお答えの方]人数



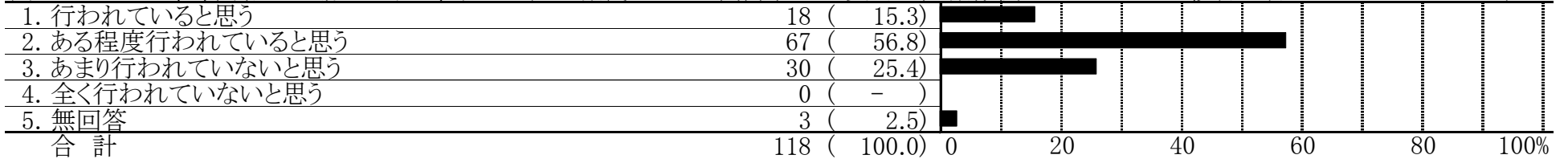
問26. あなたが担当している利用者の中に、訪問看護や訪問歯科診療、訪問服薬管理指導が必要と思われる方はいますか
ウ. 訪問服薬管理指導が必要と思われる方



問26. [訪問服薬管理指導が必要と思われる方がいるとお答えの方]人数



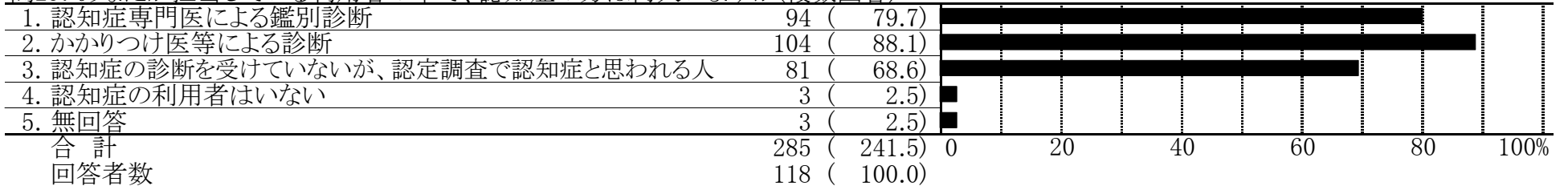
問27. あなたは、専門職の立場からみて、市内で在宅療養している高齢者の急変時に医療機関へのスムーズな移行が行われていると思いますか



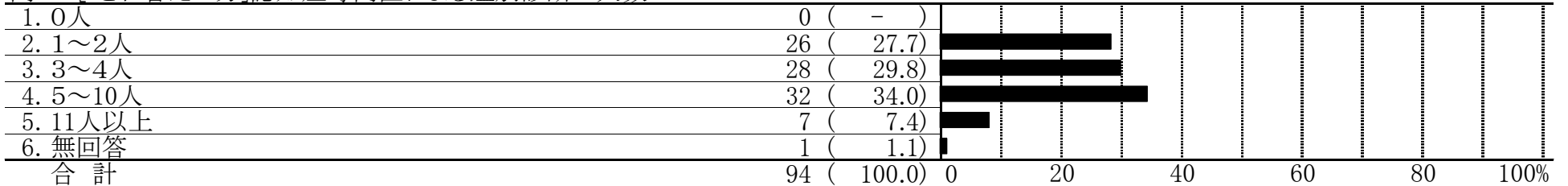
問28. あなたは、専門職の立場からみて、高齢者の在宅療養を進めていく上で不足している機能は何だと考えますか(複数回答)



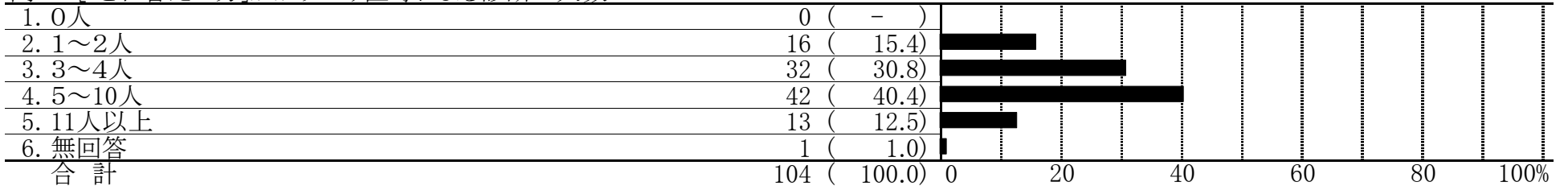
問29. あなたが担当している利用者の中で、認知症の方は何人いますか(複数回答)



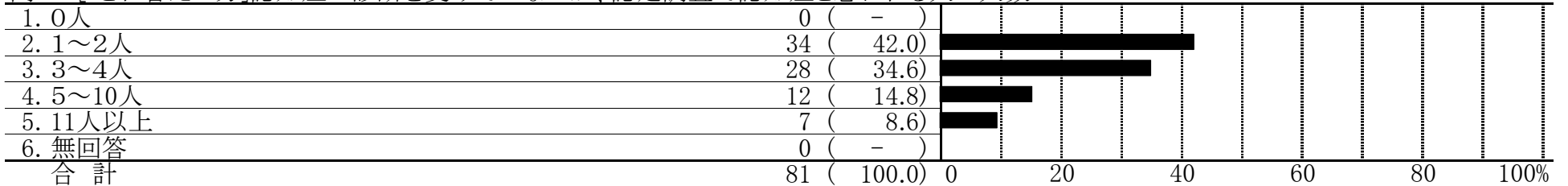
問29. [1とお答えの方]認知症専門医による鑑別診断の人数



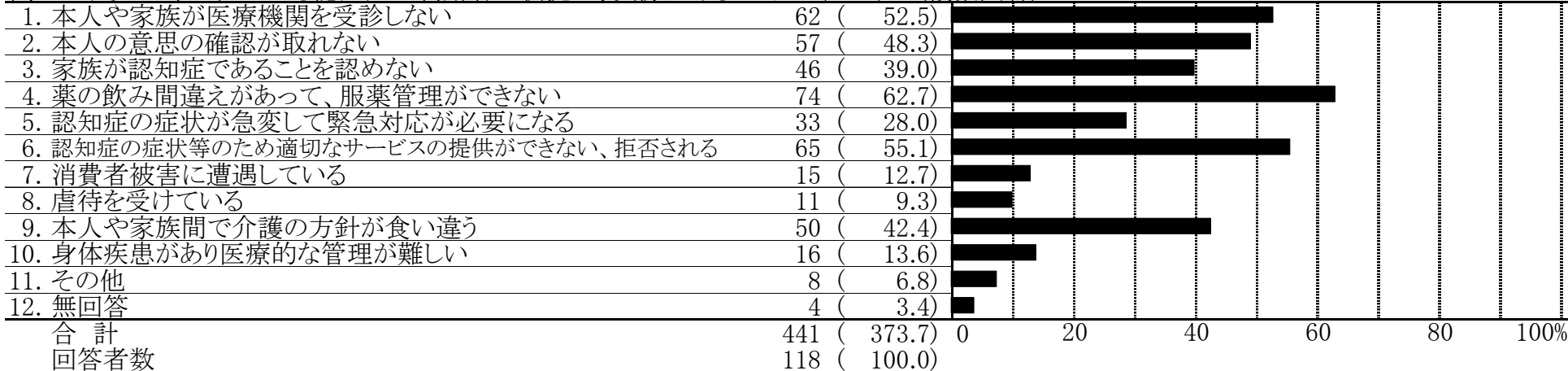
問29. [2とお答えの方]かかりつけ医等による診断の人数



問29. [3とお答えの方]認知症の診断を受けていないが、認定調査で認知症と思われる人の人数



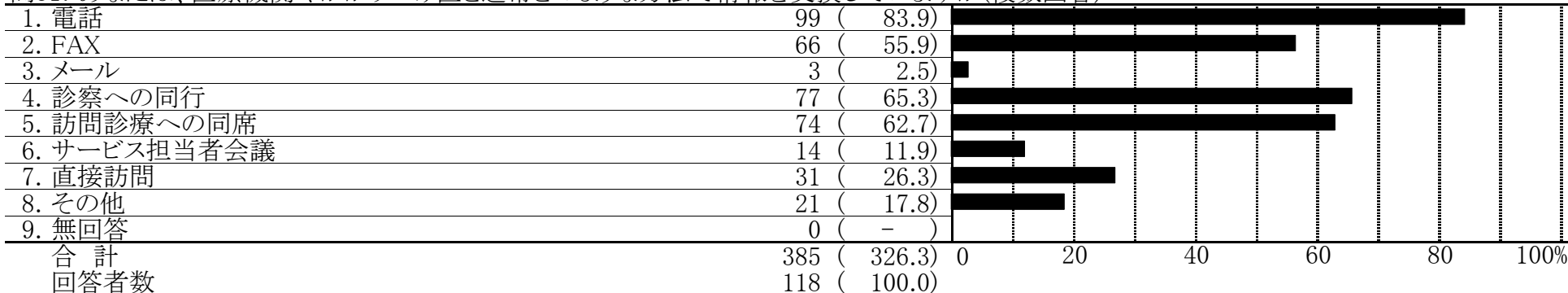
問30. あなたが担当している認知症の利用者の状況で、実際にあることはどれですか(複数回答)



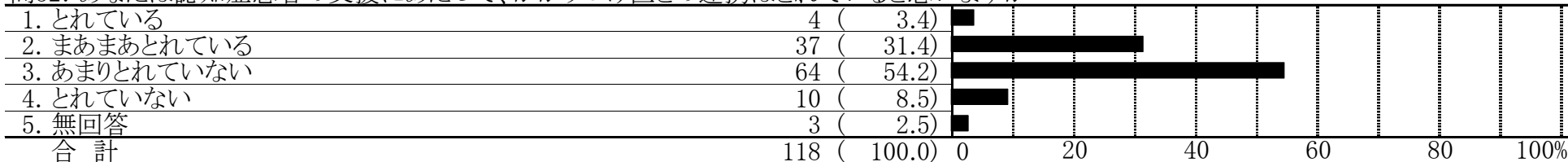
問30. あなたが担当している認知症の利用者の状況で、実際にあることはどれですか。そのうち、最も大変なことはどれですか



問31. あなたは、医療機関やかかりつけ医と通常どのような方法で情報を交換していますか(複数回答)



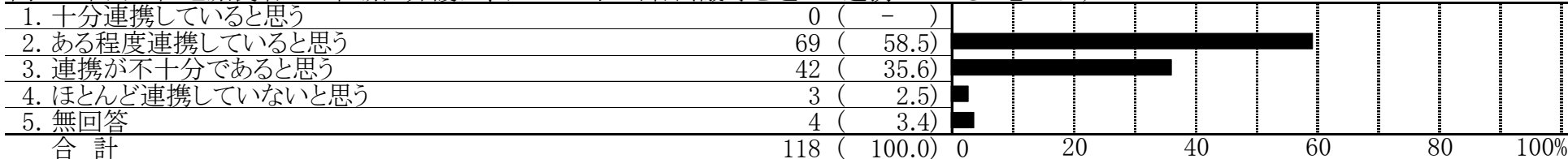
問32. あなたは認知症患者の支援にあたって、かかりつけ医との連携はとれていると思いますか



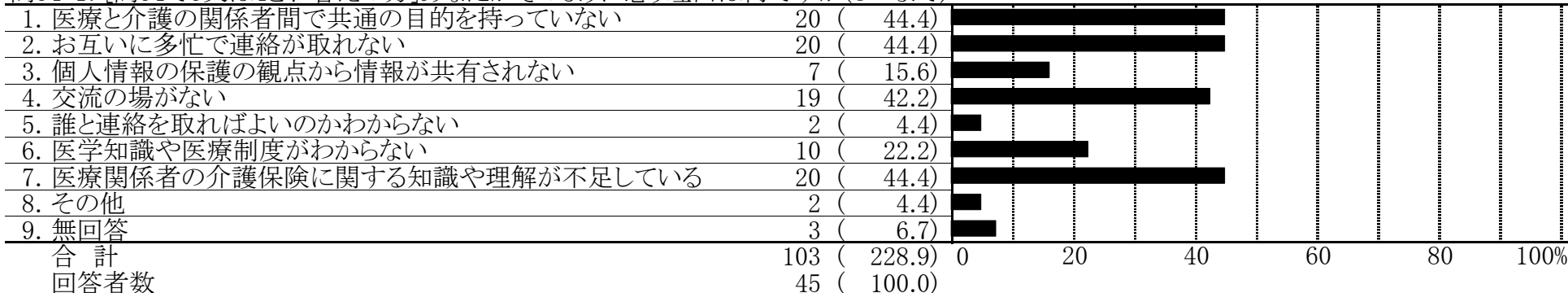
問33. これから認知症患者の支援にあたり必要になると思うことは、どれですか(3つまで)



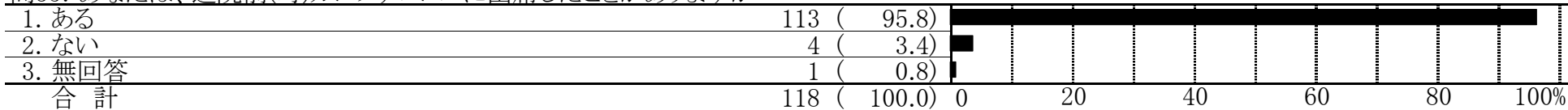
問34. 市内の在宅療養者への医療と介護は、サービス担当者会議等を通じて連携していると思いますか



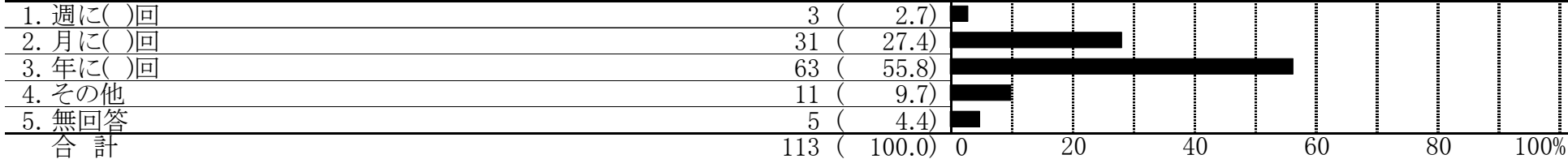
問34-1. [問34で3又は4とお答えの方]あなたがそのように思う理由は何ですか(3つまで)



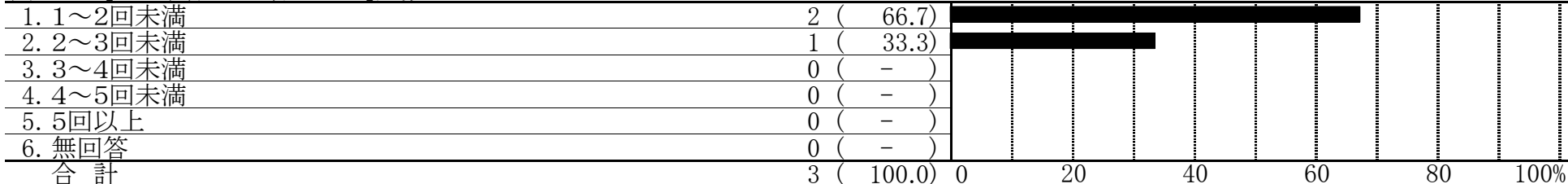
問35. あなたは、退院前(時)カンファレンスに出席したことがありますか




問35-1. [問35で1とお答えの方]退院前(時)カンファレンスの頻度はどのような状況ですか



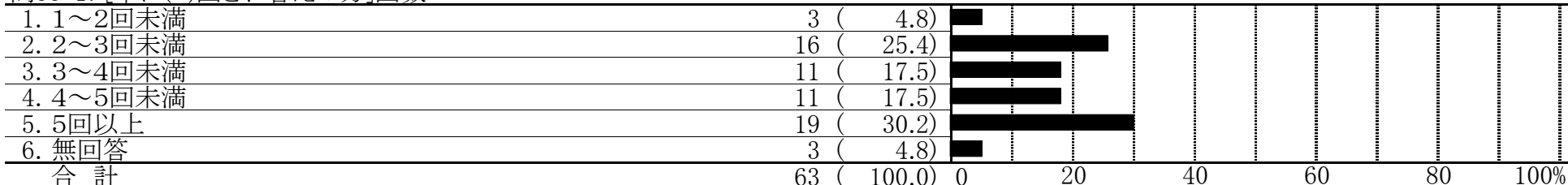
問35-1. [週に()回とお答えの方]回数




問35-1. [月に()回とお答えの方]回数



問35-1. [年に()回とお答えの方]回数

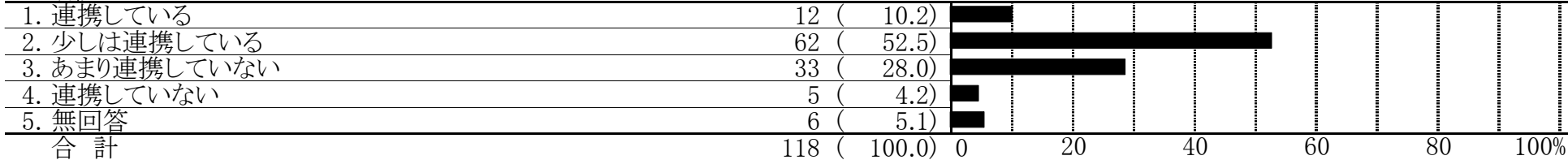


問36. あなたは、医療関係機関(病院・診療所、歯科診療所、薬局、訪問看護ステーション、病院の地域連携室等)との間で問題やトラブルが発生し



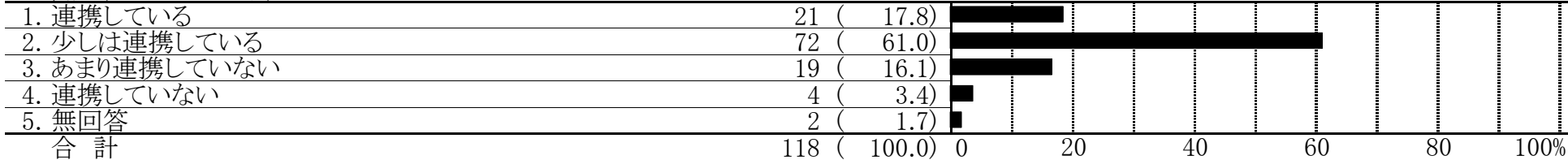
問37. あなたが担当している利用者について、関係機関、職種との連携状況

ア. 病院



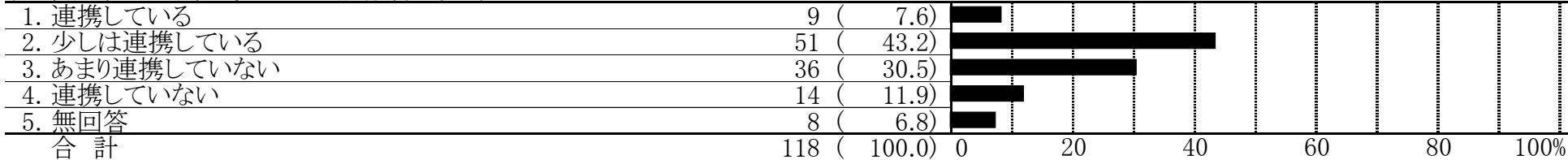
問37. あなたが担当している利用者について、関係機関、職種との連携状況

イ. 利用者のかかりつけ医



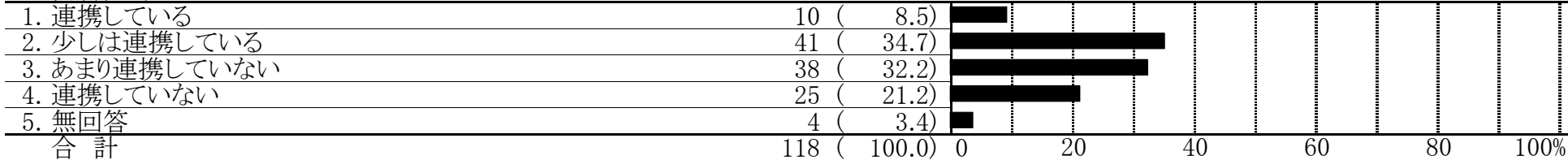
問37. あなたが担当している利用者について、関係機関、職種との連携状況

ウ. 利用者が必要と考えられる診療科の医師



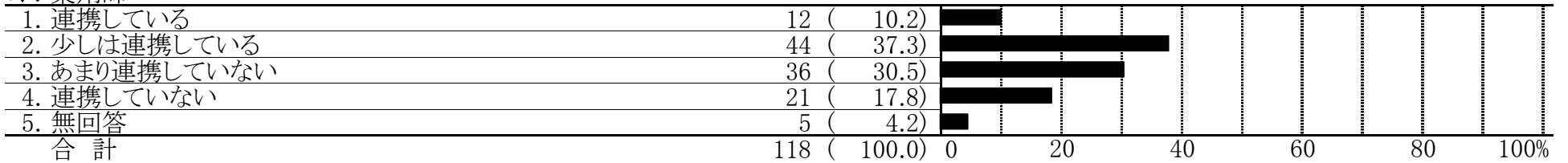
問37. あなたが担当している利用者について、関係機関、職種との連携状況

エ. 歯科医師



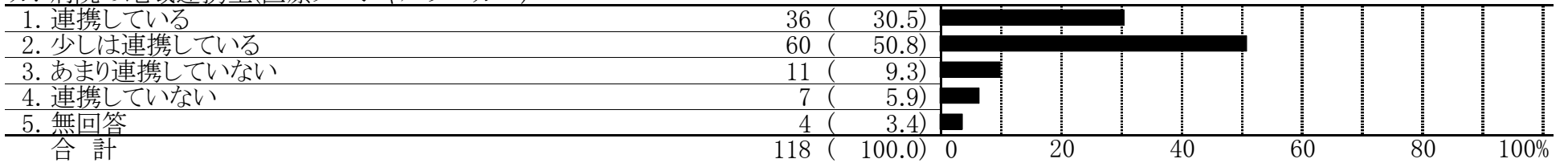
問37. あなたが担当している利用者について、関係機関、職種との連携状況

オ. 薬剤師



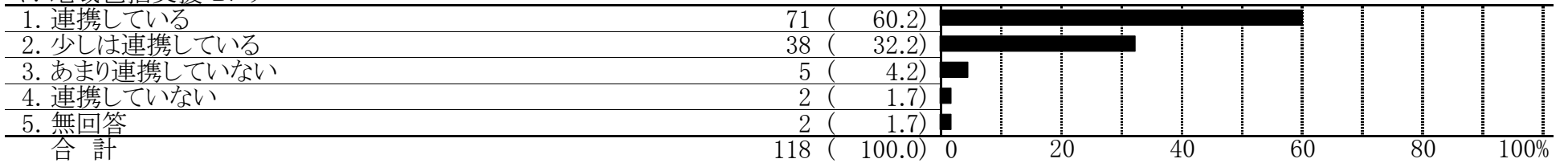
問37. あなたが担当している利用者について、関係機関、職種との連携状況

カ. 病院の地域連携室(医療ソーシャルワーカー)



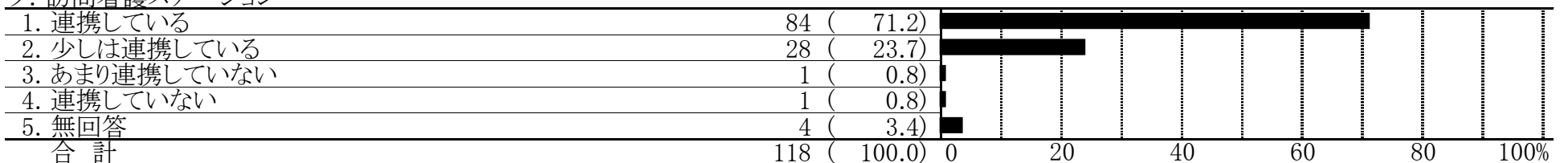
問37. あなたが担当している利用者について、関係機関、職種との連携状況

キ. 地域包括支援センター



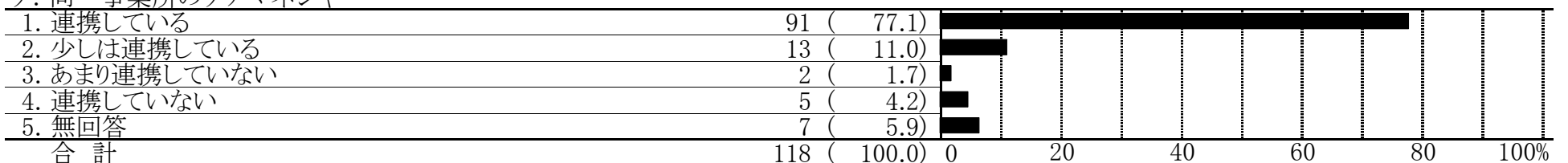
問37. あなたが担当している利用者について、関係機関、職種との連携状況

ク. 訪問看護ステーション



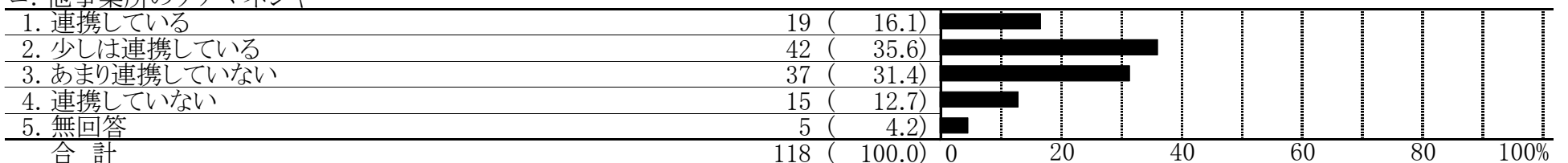
問37. あなたが担当している利用者について、関係機関、職種との連携状況

ケ. 同一事業所のケアマネジャー



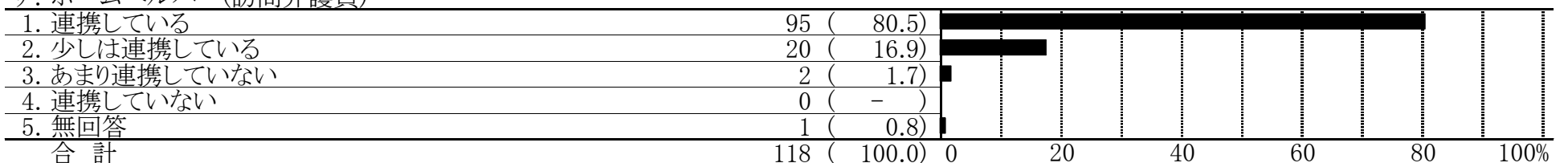
問37. あなたが担当している利用者について、関係機関、職種との連携状況

コ. 他事業所のケアマネジャー




問37. あなたが担当している利用者について、関係機関、職種との連携状況

サ. ホームヘルパー(訪問介護員)




問37. あなたが担当している利用者について、関係機関、職種との連携状況

シ. 通所介護(デイサービス)

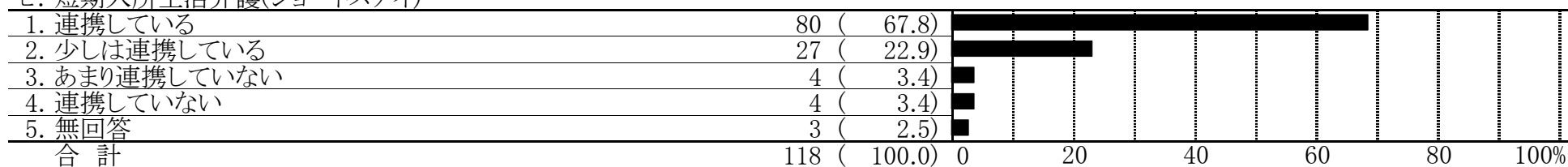


問37. あなたが担当している利用者について、関係機関、職種との連携状況


ス. 訪問・通所リハビリテーション



問37. あなたが担当している利用者について、関係機関、職種との連携状況
セ. 短期入所生活介護(ショートステイ)



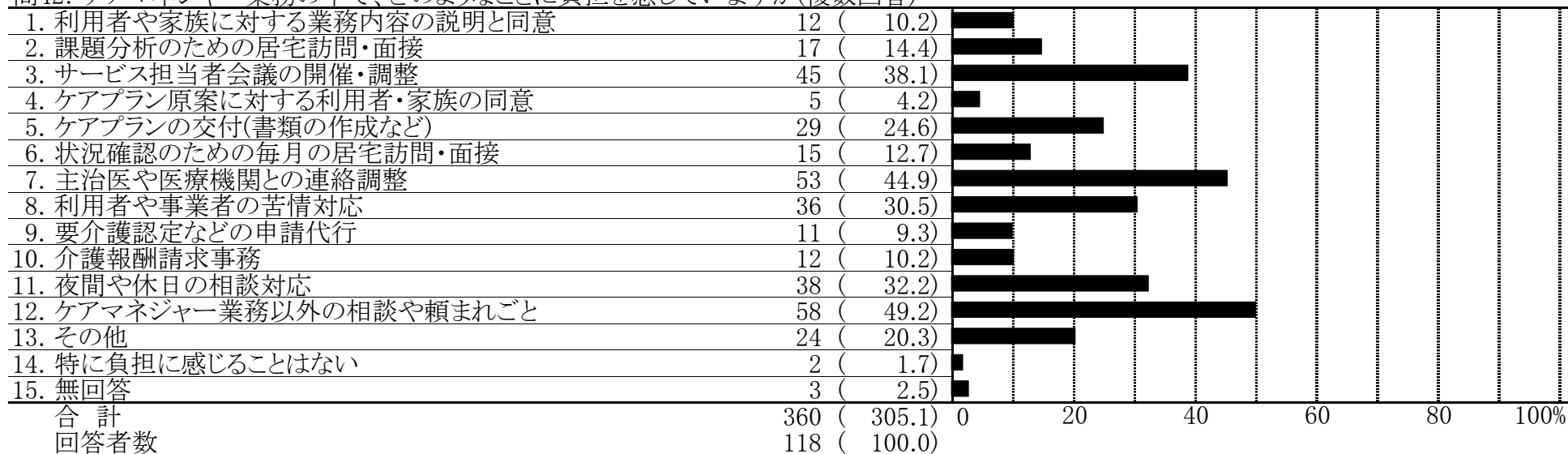
問40. あなたは、利用者の自立支援に向けたケアプランの作成が十分にできていると思いますか



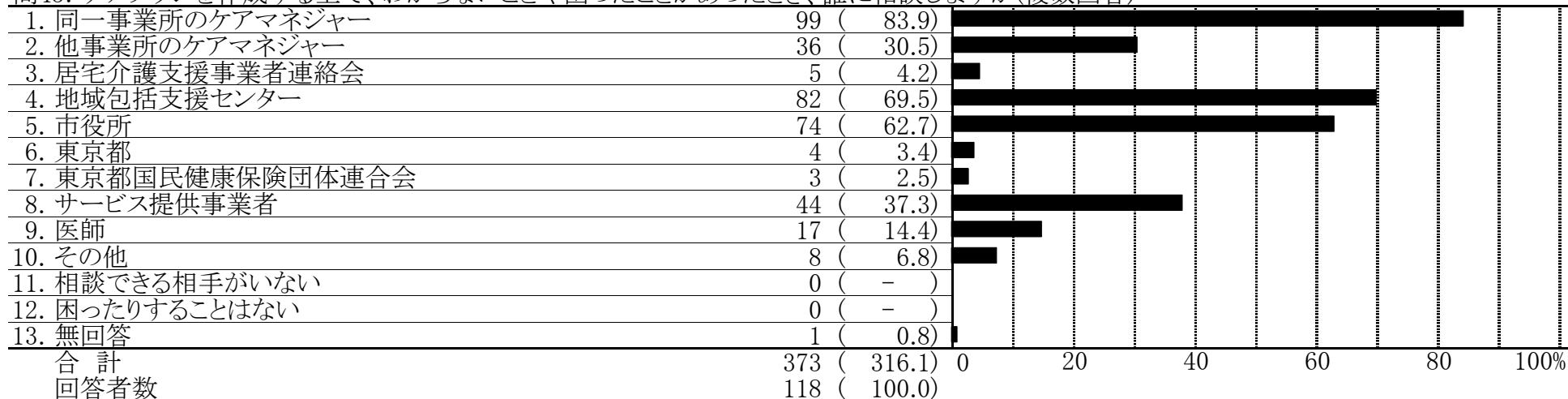
問41. ケアマネジャー業務を行う上で、課題としてお考えのことはどのようなことですか(複数回答)



問42. ケアマネジャー業務の中で、どのようなことに負担を感じていますか(複数回答)



問43. ケアプランを作成する上で、わからないことや困ったことがあったとき、誰に相談しますか(複数回答)



問44. どのようなことを相談していますか(複数回答)



問45. ご自身のケアマネジャー業務のレベルアップのために行いたい取組(3つまで)

(1)現在行っている

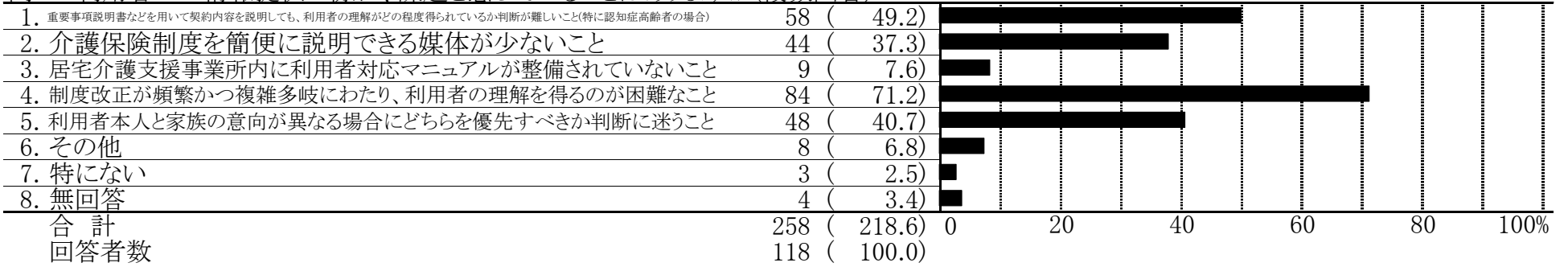


問45. ご自身のケアマネジャー業務のレベルアップのために行いたい取組(3つまで)

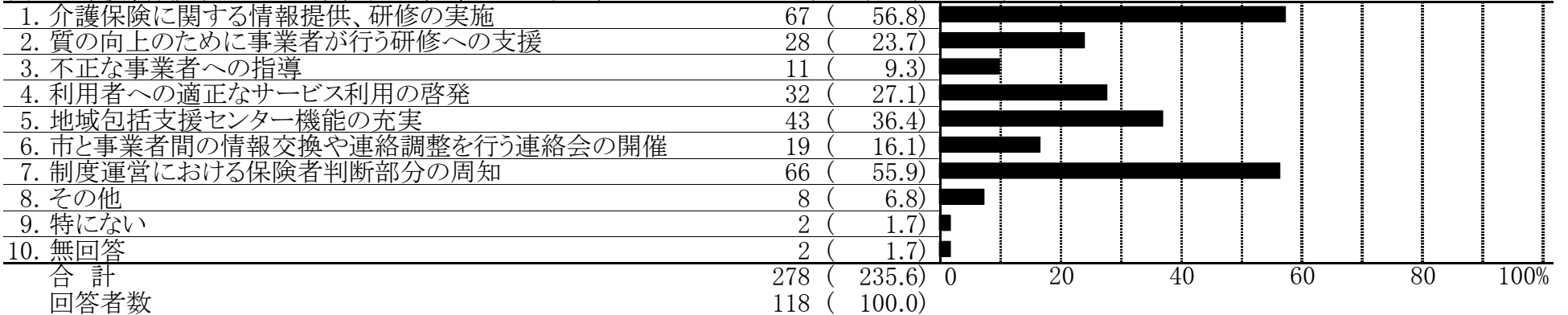
(2)今後行いたい




問46. 利用者への情報提供の際に、課題と感じていることはありますか(複数回答)



問47. 今後、保険者としての府中市に対し、ケアマネジャーとして望むことは何ですか(3つまで)

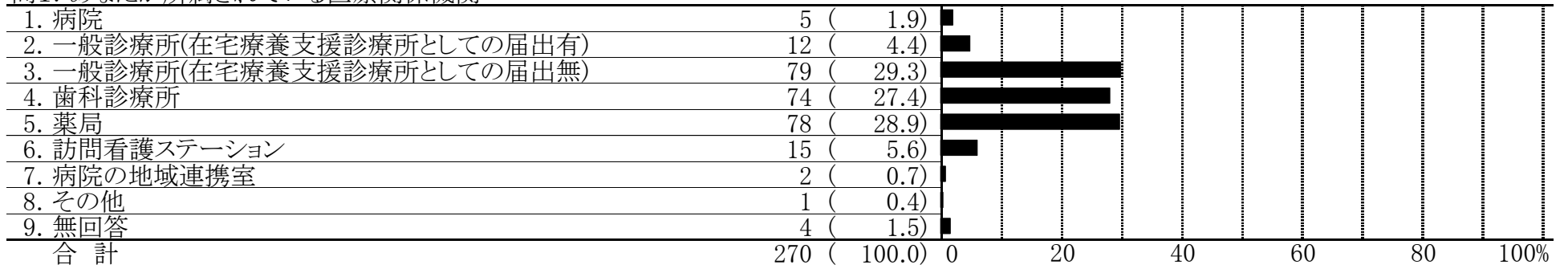


問48. 「介護保険制度」全体をよりよくするために、市が力を入れるべきことは次のうちどれですか(3つまで)

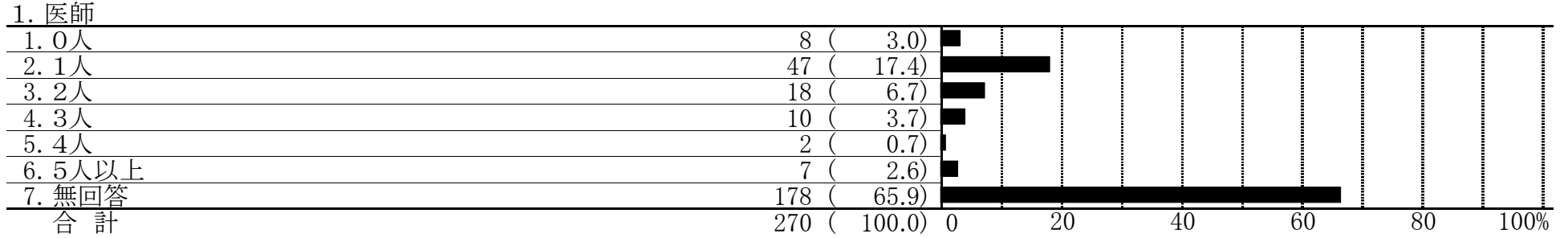


⑥医療と介護の連携:医療関係者調査

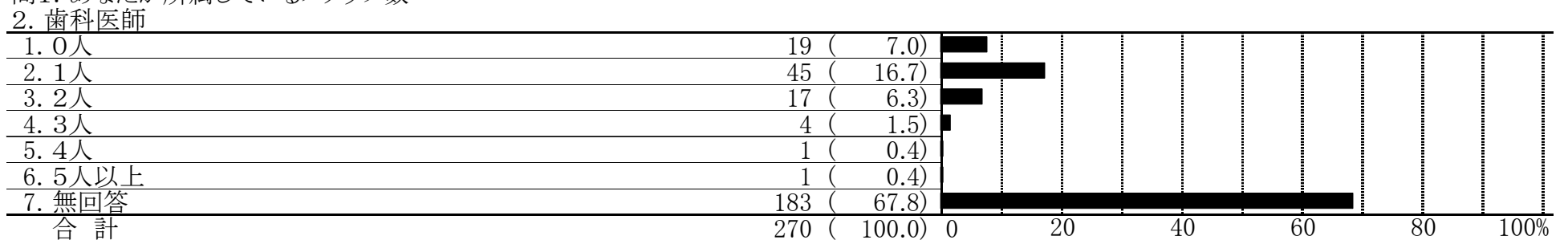
問1. あなたが所属されている医療関係機関



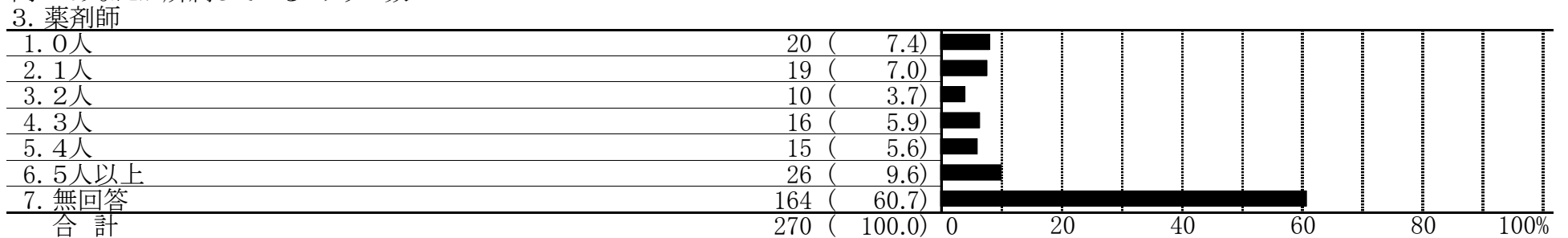
問1. あなたが所属しているスタッフ数



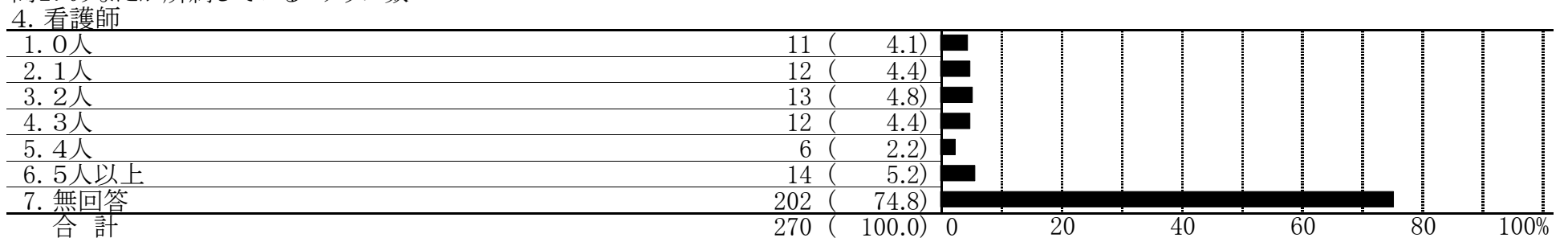
問1. あなたが所属しているスタッフ数



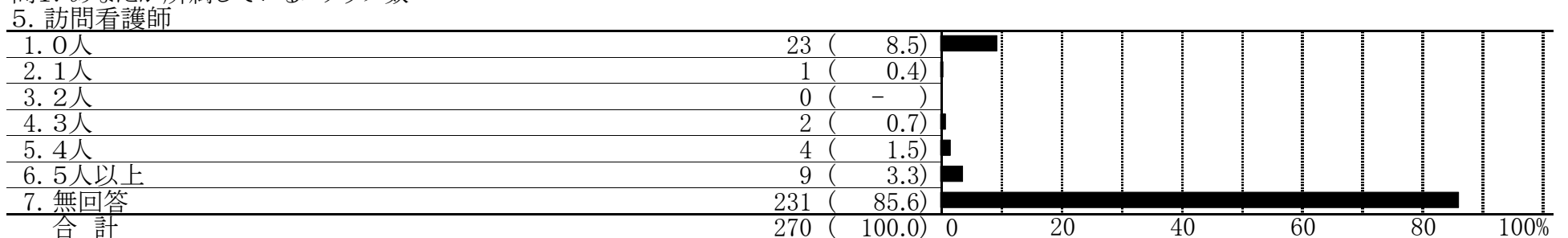
問1. あなたが所属しているスタッフ数



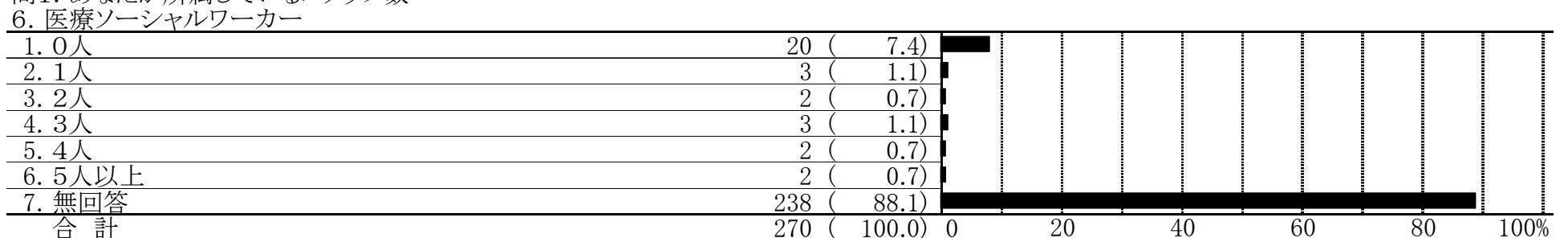
問1. あなたが所属しているスタッフ数



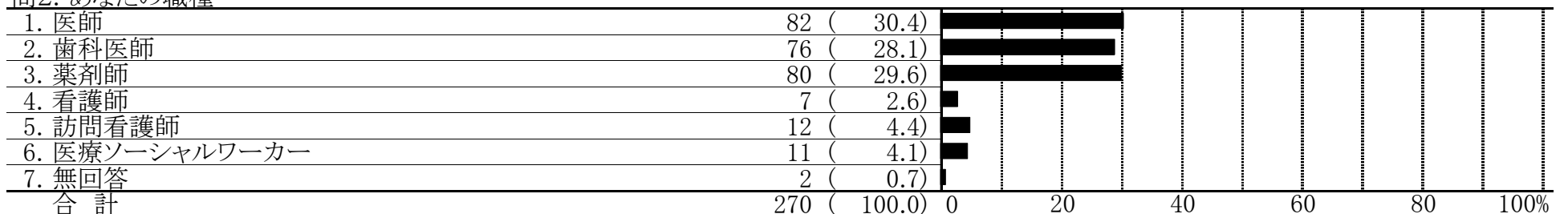
問1. あなたが所属しているスタッフ数



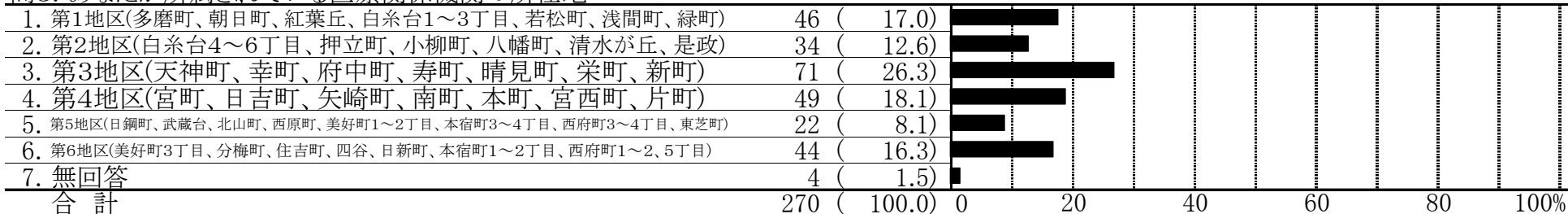
問1. あなたが所属しているスタッフ数



問2. あなたの職種




問3. あなたが所属されている医療関係機関の所在地




問4. あなたの、府中市民への在宅療養支援の取組状況

(1)[医師の方]あなたは、平成28年9月中に在宅療養支援を行いましたか ①訪問診療・往診



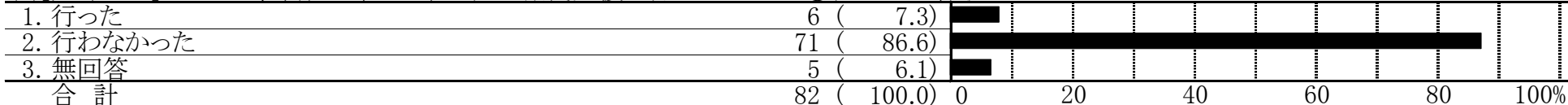
問4. あなたの、府中市民への在宅療養支援の取組状況

(1)[医師の方]あなたは、平成28年9月中に在宅療養支援を行いましたか ②訪問看護ステーションへの訪問看護指示書の交付




問4. あなたの、府中市民への在宅療養支援の取組状況

(1)[医師の方]あなたは、平成28年9月中に在宅療養支援を行いましたか ③在宅での看取り




問4. あなたの、府中市民への在宅療養支援の取組状況

(2)[歯科医師の方]あなたは、平成28年9月中に在宅療養支援を行いましたか ①歯科医師による訪問診療




問4. あなたの、府中市民への在宅療養支援の取組状況

(3)[薬剤師の方]あなたは、平成28年9月中に在宅療養支援を行いましたか ①訪問調剤管理(薬剤師が患者宅を訪問して服薬状況を確認し新しい)



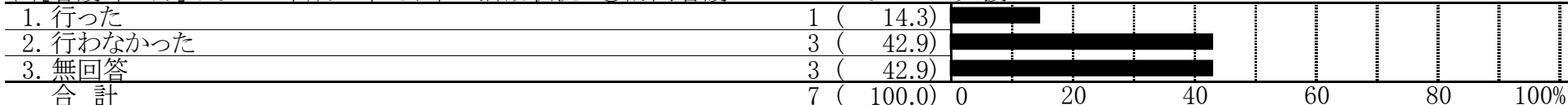
問4. あなたの、府中市民への在宅療養支援の取組状況

(4)[看護師の方]あなたの平成28年9月中の活動状況 ①訪問診療・往診時の看護



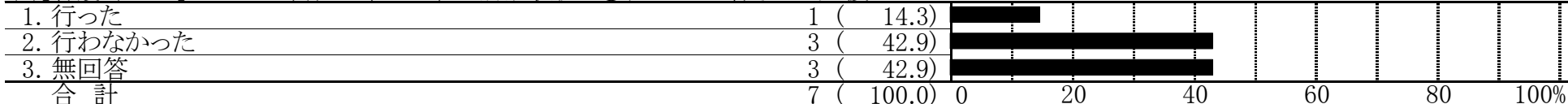
問4. あなたの、府中市民への在宅療養支援の取組状況

(4)[看護師の方]あなたの平成28年9月中の活動状況 ②訪問看護ステーションなどへの支援




問4. あなたの、府中市民への在宅療養支援の取組状況

(4)[看護師の方]あなたの平成28年9月中の活動状況 ③在宅での看取りの支援




問4. あなたの、府中市民への在宅療養支援の取組状況

(5)[訪問看護師の方]あなたの平成28年9月中の活動状況 ①緊急対応時の訪問看護



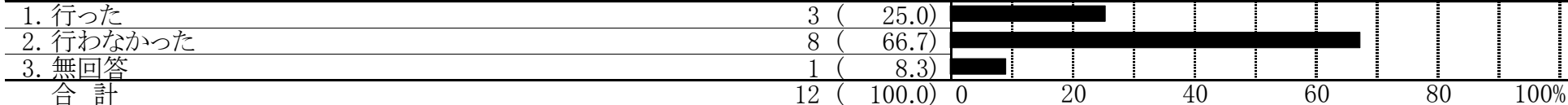
問4. あなたの、府中市民への在宅療養支援の取組状況

(5)[訪問看護師の方]あなたの平成28年9月中の活動状況 ②医療保険による訪問看護



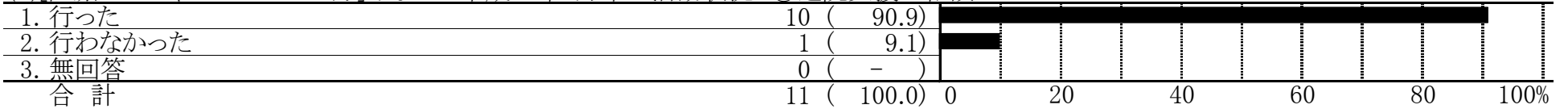
問4. あなたの、府中市民への在宅療養支援の取組状況

(5)[訪問看護師の方]あなたの平成28年9月中の活動状況 ③在宅での看取り



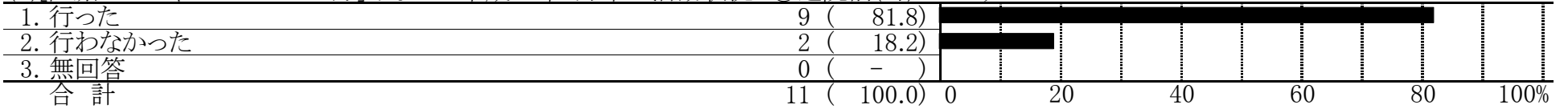
問4. あなたの、府中市民への在宅療養支援の取組状況

(6)[医療ソーシャルワーカーの方]あなたの平成28年9月中の活動状況 ①退院支援の相談



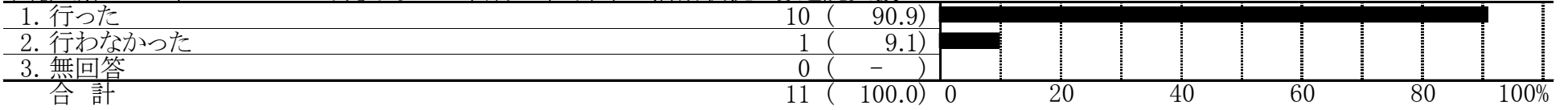
問4. あなたの、府中市民への在宅療養支援の取組状況

(6)[医療ソーシャルワーカーの方]あなたの平成28年9月中の活動状況 ②退院前(時)カンファレンス

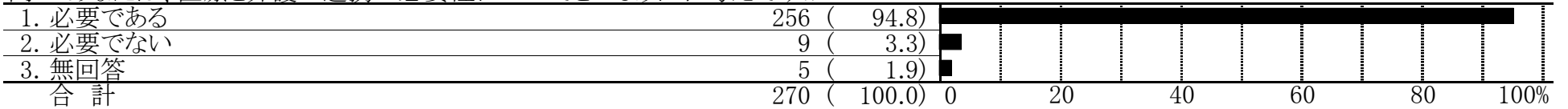


問4. あなたの、府中市民への在宅療養支援の取組状況

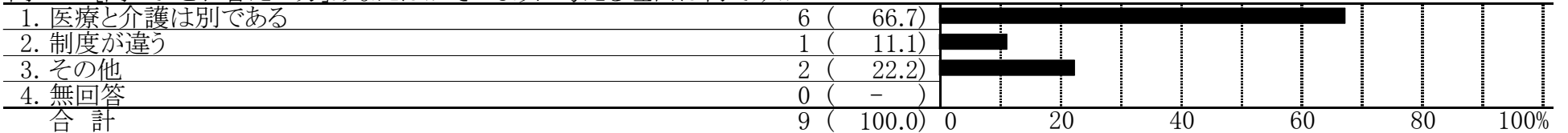
(6)[医療ソーシャルワーカーの方]あなたの平成28年9月中の活動状況 ③退院支援



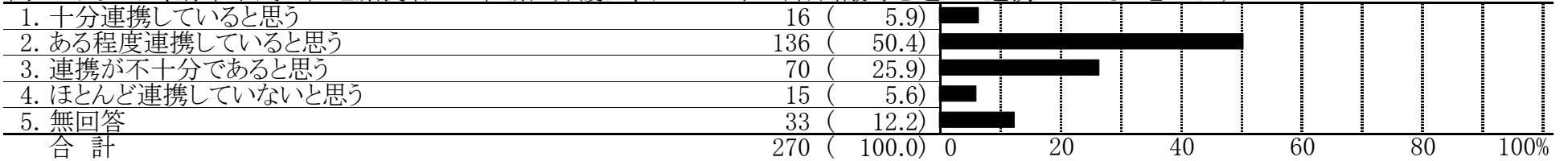
問5. あなたは、医療と介護の連携の必要性についてどのようにお考えですか



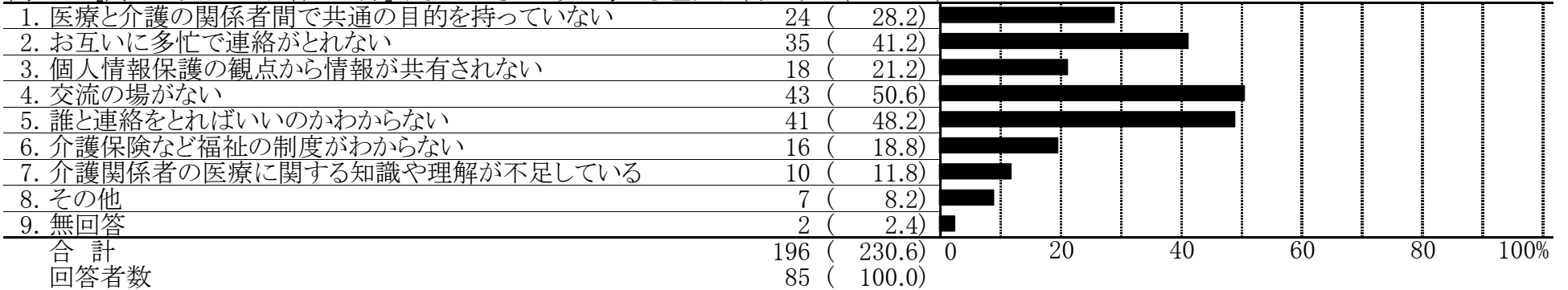
問5-1. [問5で2とお答えの方]あなたはがそのように考える理由は何ですか



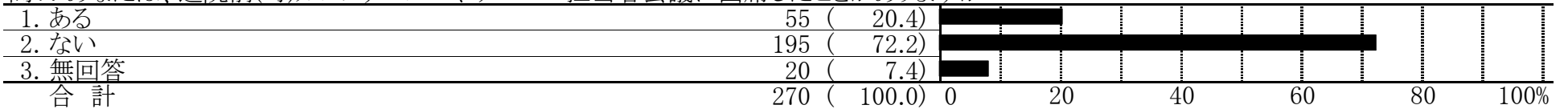
問6. あなたは、府中市民の在宅療養者への医療と介護は、サービス担当者会議等を通じて連携していると思いますか



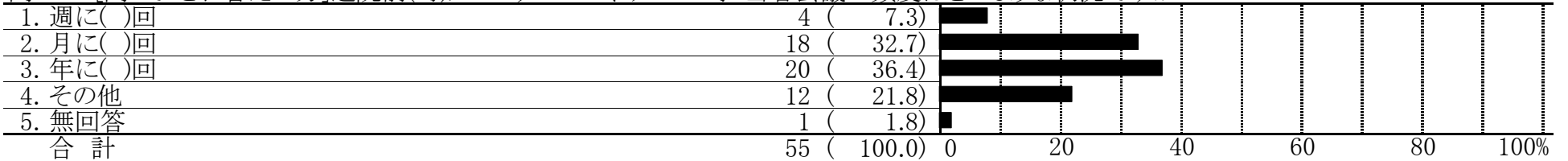
問6-1. [問6で3又は4とお答えの方]あなたがそのように考える理由は何ですか(3つまで)



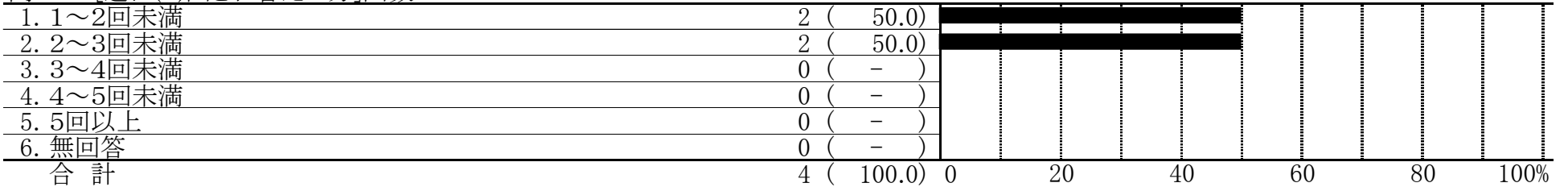
問7. あなたは、退院前(時)カンファレンスやサービス担当者会議に出席したことがありますか



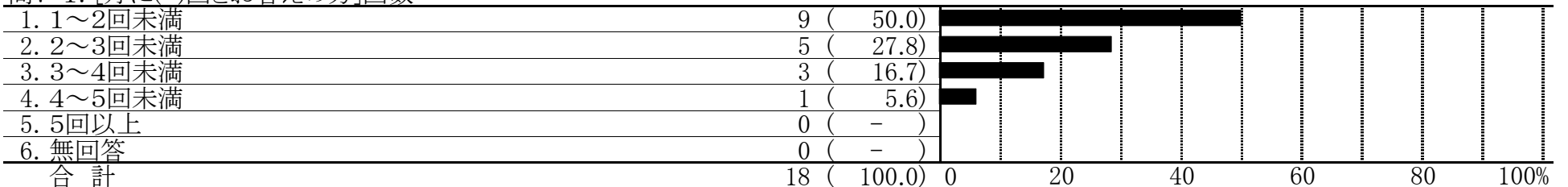
問7-1. [問7で1とお答えの方]退院前(時)カンファレンスやサービス担当者会議の頻度はどのような状況ですか



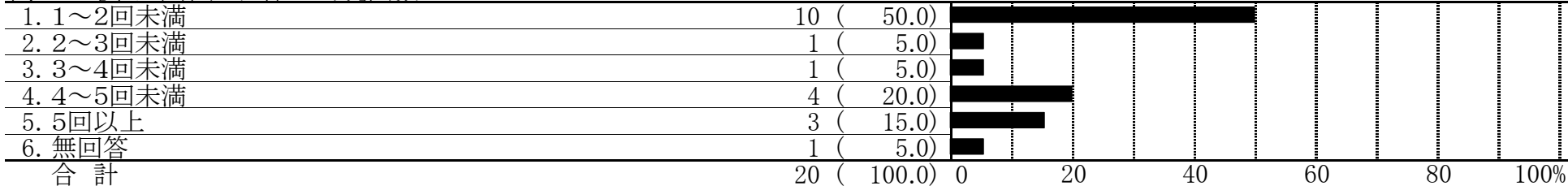
問7-1. [週に()回とお答えの方]回数



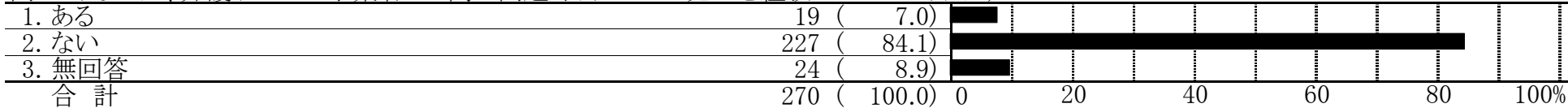
問7-1. [月に()回とお答えの方]回数



問7-1. [年に()回とお答えの方]回数

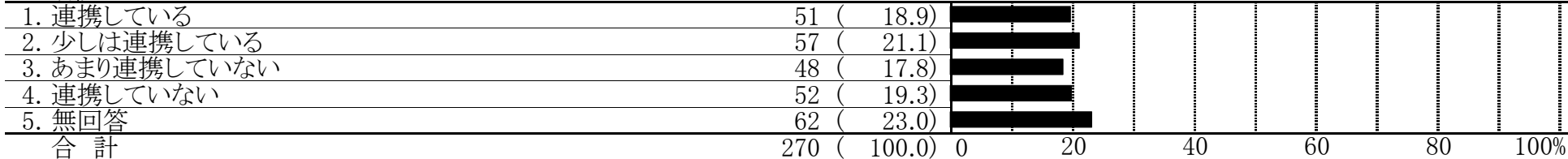


問8. あなたは、介護サービス事業者との間で問題やトラブルの発生を経験したことがありますか



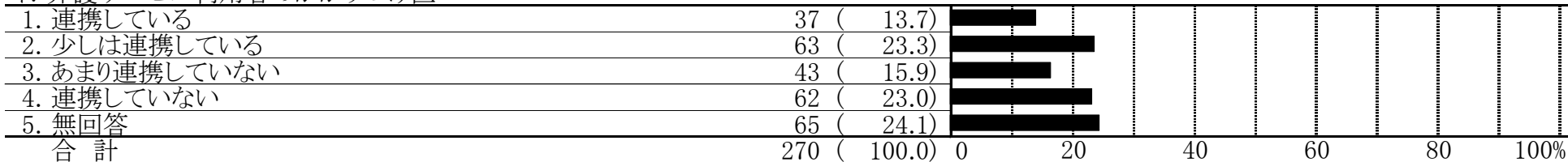
問9. あなたが関わる介護サービス利用者について、関係機関、職種との連携状況

ア. 病院



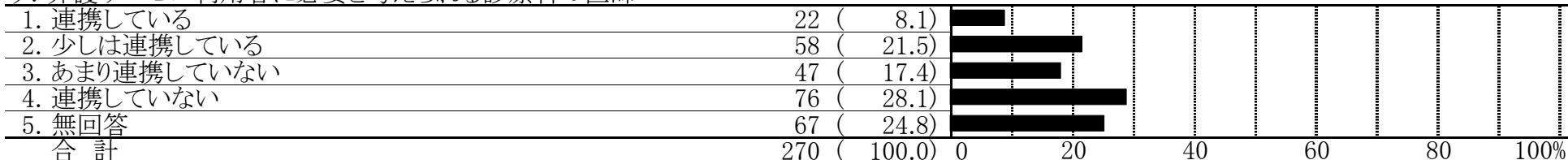
問9. あなたが関わる介護サービス利用者について、関係機関、職種との連携状況

イ. 介護サービス利用者のかかりつけ医




問9. あなたが関わる介護サービス利用者について、関係機関、職種との連携状況

ウ. 介護サービス利用者が必要と考えられる診療科の医師



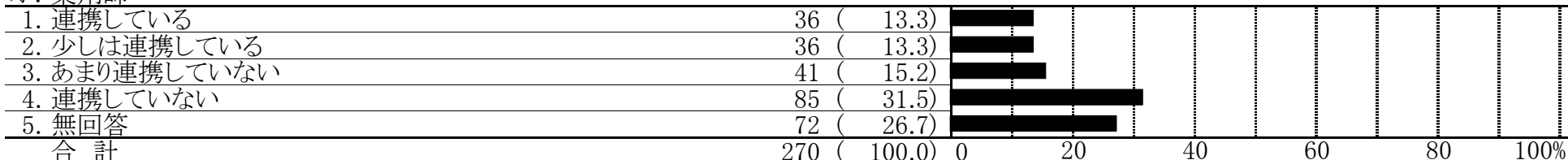
問9. あなたが関わる介護サービス利用者について、関係機関、職種との連携状況

エ. 歯科医師



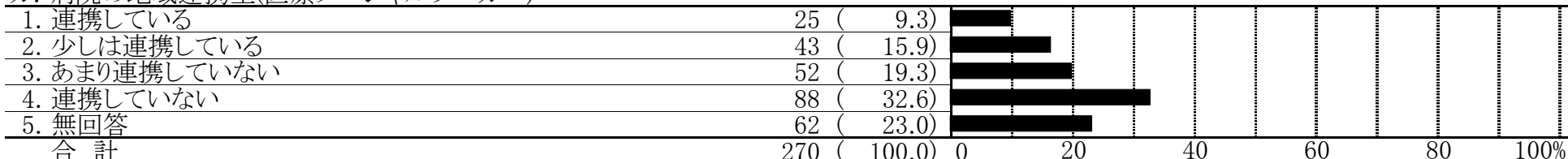
問9. あなたが関わる介護サービス利用者について、関係機関、職種との連携状況

オ. 薬剤師




問9. あなたが関わる介護サービス利用者について、関係機関、職種との連携状況

カ. 病院の地域連携室(医療ソーシャルワーカー)



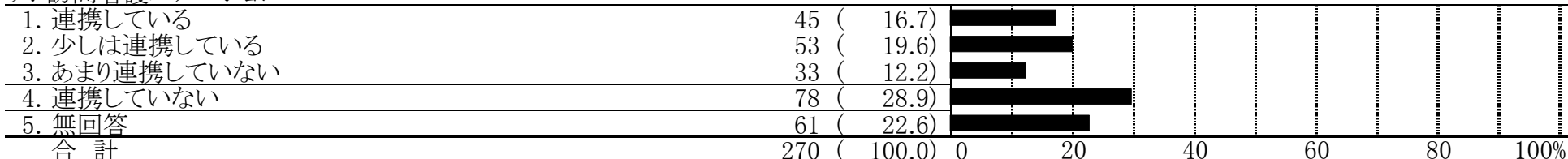
問9. あなたが関わる介護サービス利用者について、関係機関、職種との連携状況

キ. 地域包括支援センター

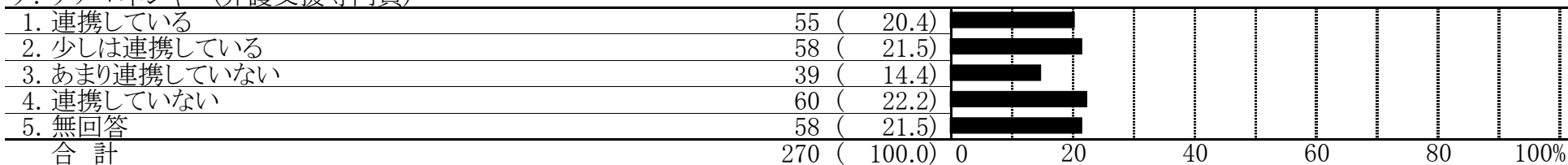


問9. あなたが関わる介護サービス利用者について、関係機関、職種との連携状況

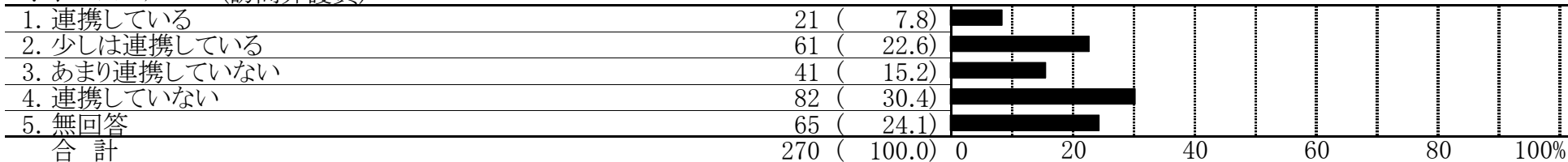
ク. 訪問看護ステーション



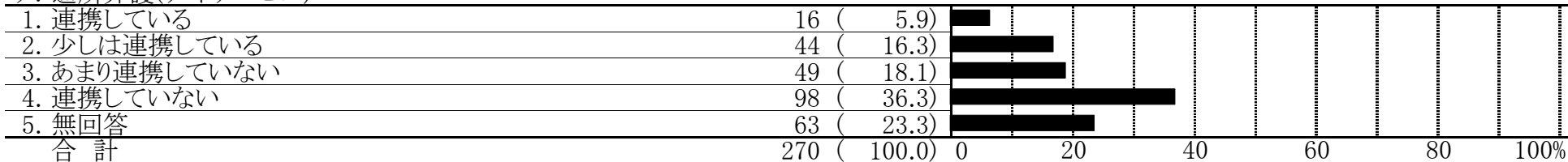
問9. あなたが関わる介護サービス利用者について、関係機関、職種との連携状況
 ケ. ケアマネジャー(介護支援専門員)



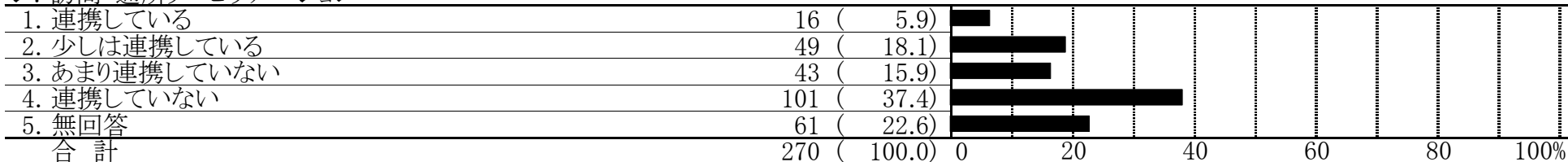
問9. あなたが関わる介護サービス利用者について、関係機関、職種との連携状況
 コ. ホームヘルパー(訪問介護員)



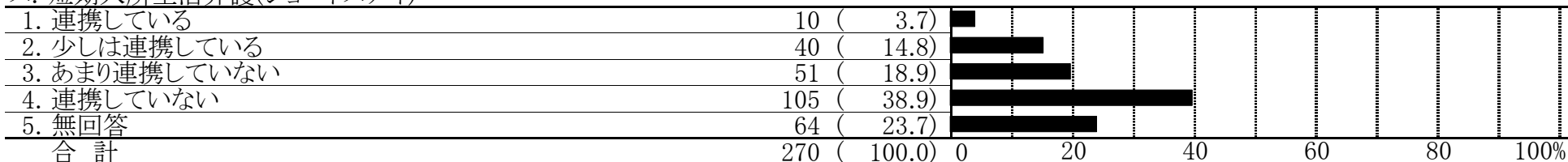
問9. あなたが関わる介護サービス利用者について、関係機関、職種との連携状況
 サ. 通所介護(デイサービス)



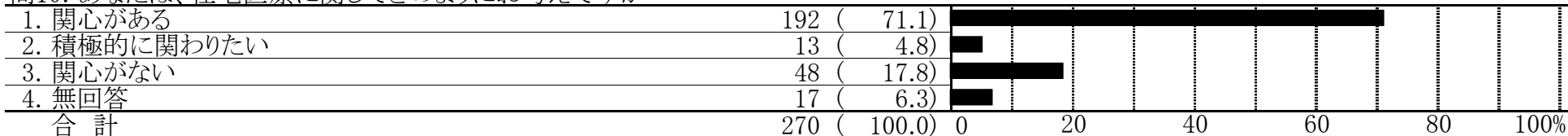
問9. あなたが関わる介護サービス利用者について、関係機関、職種との連携状況
 シ. 訪問・通所リハビリテーション



問9. あなたが関わる介護サービス利用者について、関係機関、職種との連携状況
 ス. 短期入所生活介護(ショートステイ)



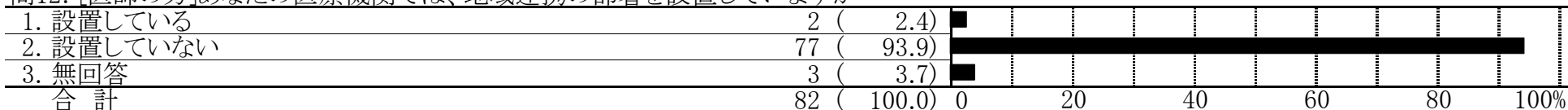
問10. あなたは、在宅医療に関してどのようにお考えですか



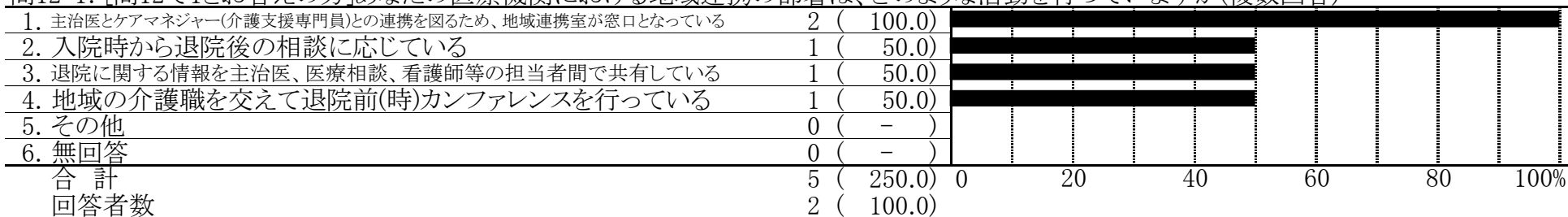
問11. あなたは、医療職と介護職が連携するために、どのようなことが充実するとよいと思いますか(複数回答)



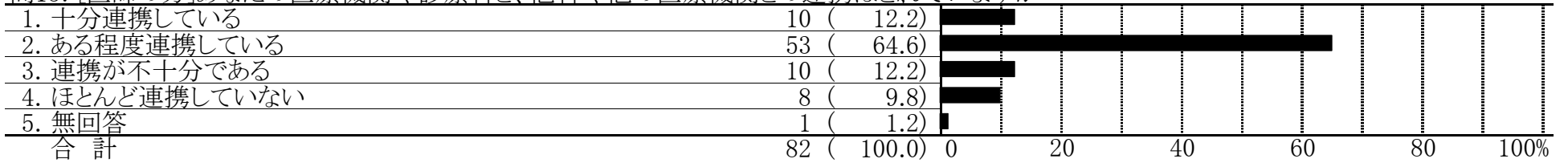
問12. [医師の方]あなたの医療機関では、地域連携の部署を設置していますか



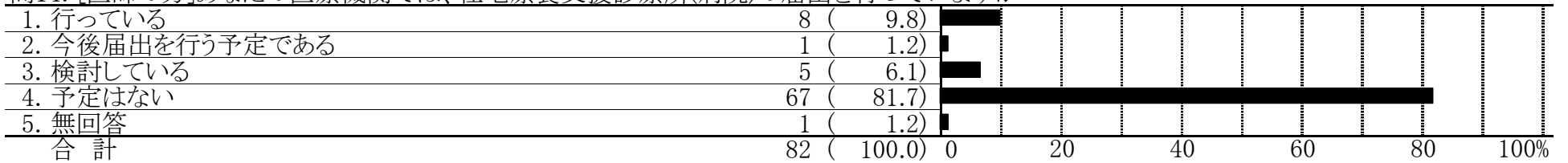
問12-1. [問12で1とお答えの方]あなたの医療機関における地域連携の部署は、どのような活動を行っていますか(複数回答)



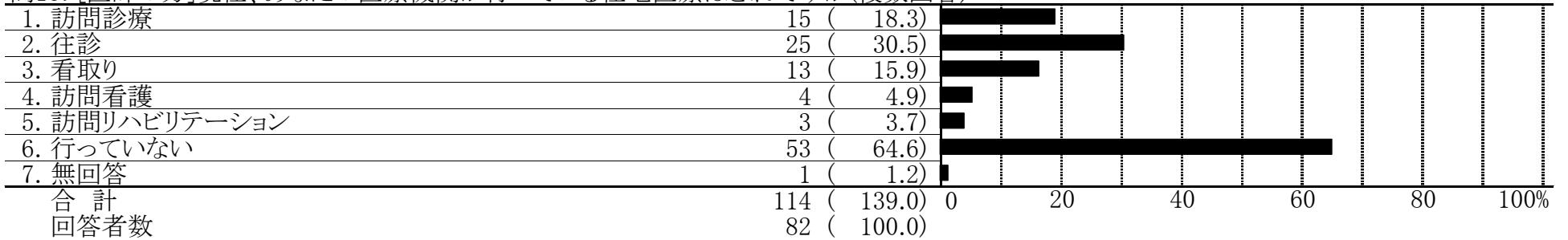
問13. [医師の方]あなたの医療機関や診療科と、他科や他の医療機関との連携はとれていますか




問14. [医師の方]あなたの医療機関では、在宅療養支援診療所(病院)の届出を行っていますか



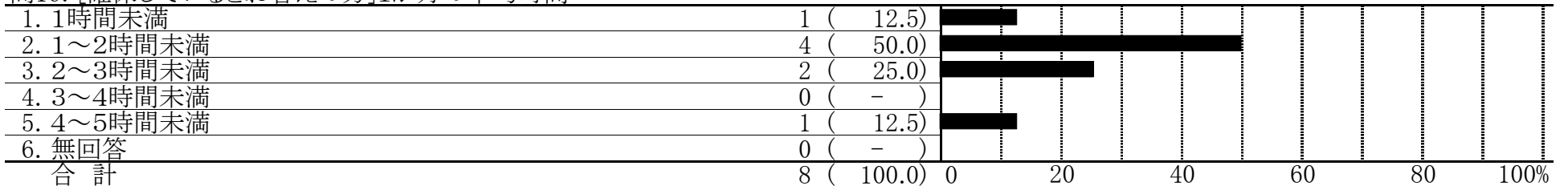
問15. [医師の方]現在、あなたの医療機関が行っている在宅医療はどれですか(複数回答)



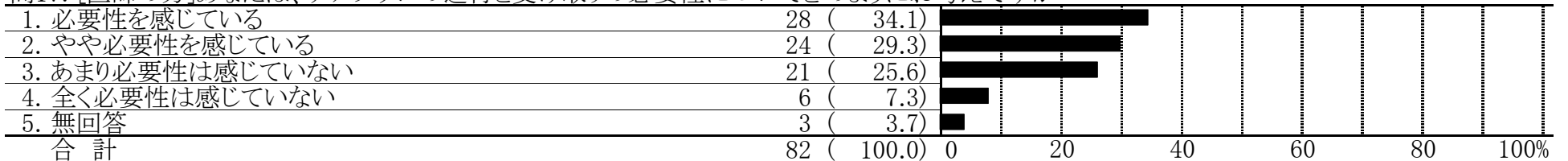
問16. [医師の方]あなたは、介護関係者との情報交換の機会を確保していますか



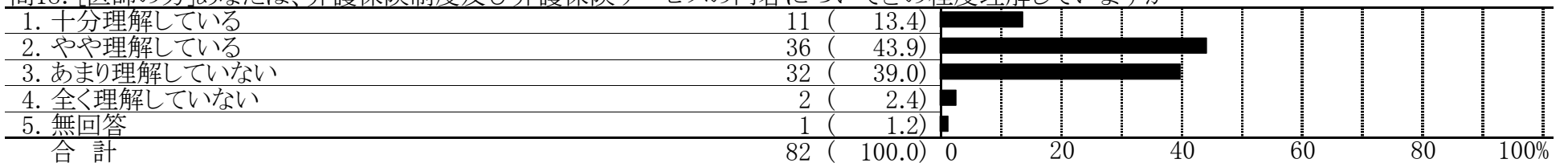
問16. [確保していると答えの方]1か月の平均時間




問17. [医師の方]あなたは、ケアプランの送付と受け取りの必要性についてどのようにお考えですか



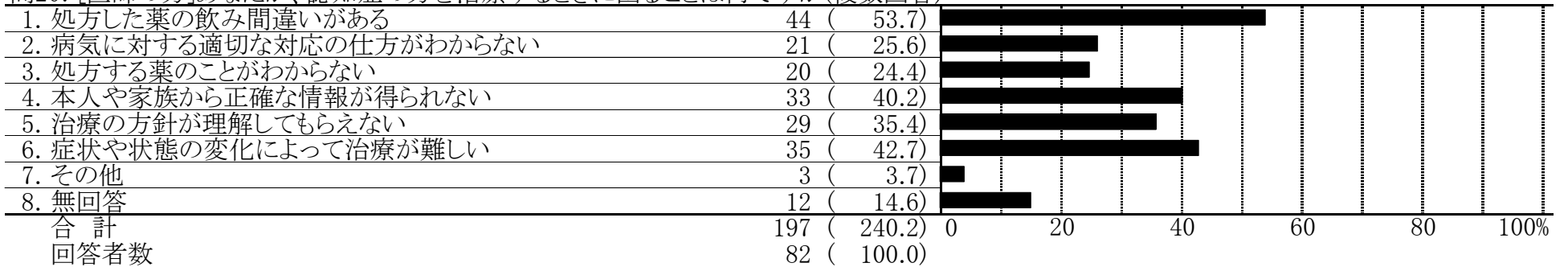
問18. [医師の方]あなたは、介護保険制度及び介護保険サービスの内容についてどの程度理解していますか




問19. [医師の方]あなたが担当している患者のうち、認知症の症状がある人は何割くらいですか



問20. [医師の方]あなたが、認知症の方を治療するときに困ることは何ですか(複数回答)



問21. [医師の方]あなたは、認知症の方の治療を専門医に紹介することはありますか



問21-1. [問21で1と回答した方]どのような目的で紹介をしますか(複数回答)

1. 認知症の鑑定診断を依頼するため	38 (77.6)	
2. 治療方針の助言を受けるため	32 (65.3)	
3. 処遇に関する参考意見を得るため	9 (18.4)	
4. 治療を依頼するため	26 (53.1)	
5. その他	1 (2.0)	
6. 無回答	0 (-)	
合計	106 (216.3)	0 20 40 60 80 100%
回答者数	49 (100.0)	

問21-2. [問21で1と回答した方]どのような機関の専門医ですか(複数回答)

1. 認知症疾患医療センターの専門医	34 (69.4)	
2. 高齢者医療の専門機関の専門医	18 (36.7)	
3. 高齢者医療の専門ではないが設備のある医療機関の専門医	20 (40.8)	
4. その他	0 (-)	
5. 無回答	2 (4.1)	
合計	74 (151.0)	0 20 40 60 80 100%
回答者数	49 (100.0)	

問21-3. [問21で1と回答した方]その時どのようなことが問題になりますか(複数回答)

1. 本人や家族の理解が得られない	13 (26.5)	
2. 適切な医療機関がわからない	7 (14.3)	
3. 紹介する先が多忙で時間がかかる	12 (24.5)	
4. 手続が煩雑で時間がかかる	5 (10.2)	
5. その他	0 (-)	
6. 特に問題はない	20 (40.8)	
7. 無回答	2 (4.1)	
合計	59 (120.4)	0 20 40 60 80 100%
回答者数	49 (100.0)	

問22. [医師の方]あなたは今後、このような認知症や認知症の介護に関する研修があれば受けていますか(複数回答)

1. 認知症サポーター養成講座	9 (11.0)	
2. キャラバン・メイト養成研修	3 (3.7)	
3. かかりつけ医認知症対応力向上研修	36 (43.9)	
4. 認知症サポート医養成研修	9 (11.0)	
5. その他	9 (11.0)	
6. 無回答	28 (34.1)	
合計	94 (114.6)	0 20 40 60 80 100%
回答者数	82 (100.0)	

問23. [歯科医師の方]あなたの歯科診療所では在宅療養支援歯科診療所の届出を行っていますか

1. 行っている	21 (27.6)	
2. 今後届出を行う予定である	3 (3.9)	
3. 検討している	21 (27.6)	
4. 予定はない	30 (39.5)	
5. 無回答	1 (1.3)	
合計	76 (100.0)	0 20 40 60 80 100%

問24. [歯科医師の方]あなたの歯科診療所では、訪問歯科診療や居宅療養管理指導を行っていますか

1. 行っている	39 (51.3)	
2. 行っていない	37 (48.7)	
3. 無回答	0 (-)	
合計	76 (100.0)	0 20 40 60 80 100%

問24-1. [問24で1とお答えの方]あなたの歯科診療所では、訪問時に口腔衛生指導等を実施していますか

1. 実施している	31 (79.5)	
2. 実施していない	8 (20.5)	
3. 無回答	0 (-)	
合計	39 (100.0)	0 20 40 60 80 100%

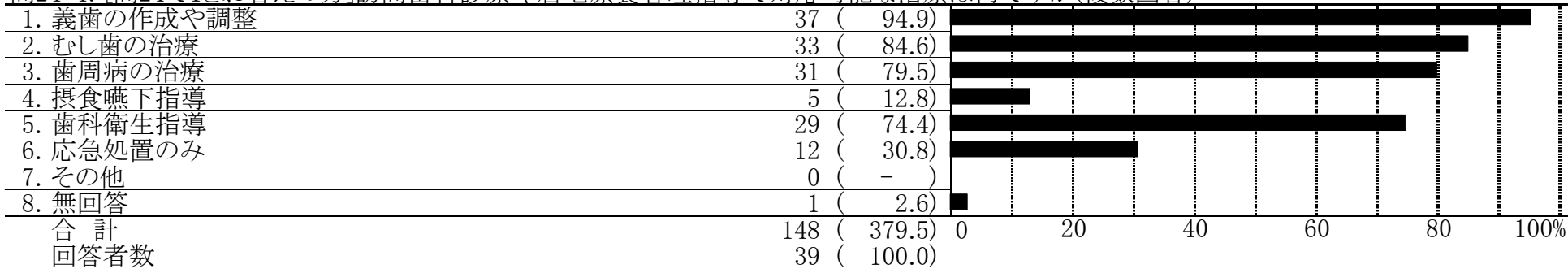
問24-2. [問24で1とお答えの方]あなたの歯科診療所では、歯科衛生士による訪問歯科衛生指導及び居宅療養管理指導を実施していますか

1. 実施している	30 (76.9)	
2. 実施していない	9 (23.1)	
3. 無回答	0 (-)	
合計	39 (100.0)	0 20 40 60 80 100%

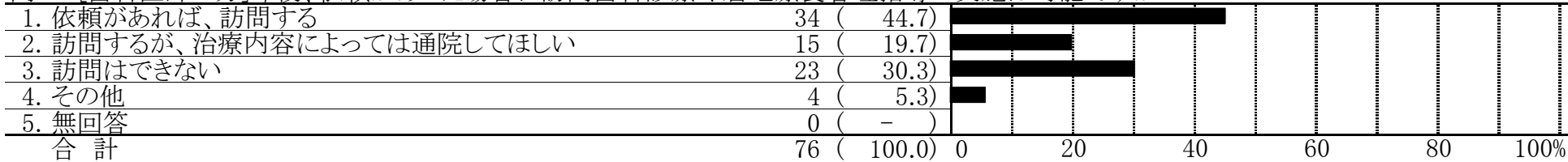
問24-3. [問24で1とお答えの方]訪問歯科診療や居宅療養管理指導の依頼元はどこですか(複数回答)

1. 通院していた患者が訪問歯科診療や居宅療養管理指導を受けるようになった	18 (46.2)	
2. 以前からのかかりつけ歯科医師	6 (15.4)	
3. 歯科医師会からの依頼	27 (69.2)	
4. 主治医	2 (5.1)	
5. 病院からの紹介	2 (5.1)	
6. 都立心身障害者口腔保健センターからの紹介	0 (-)	
7. ケアマネジャー(介護支援専門員)	5 (12.8)	
8. 訪問看護ステーション	2 (5.1)	
9. 介護サービス事業者	2 (5.1)	
10. 本人又は家族	16 (41.0)	
11. その他	0 (-)	
12. 無回答	1 (2.6)	
合計	81 (207.7)	0 20 40 60 80 100%
回答者数	39 (100.0)	

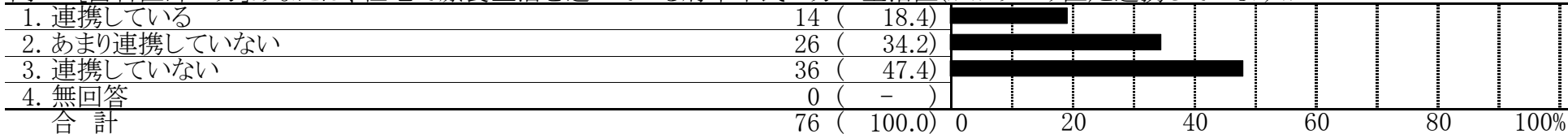
問24-4. [問24で1とお答えの方]訪問歯科診療や居宅療養管理指導で対応可能な治療は何ですか(複数回答)



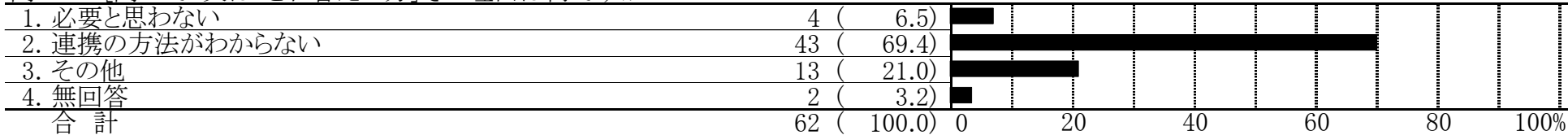
問25. [歯科医師の方]今後、依頼があった場合に訪問歯科診療や居宅療養管理指導の実施は可能ですか



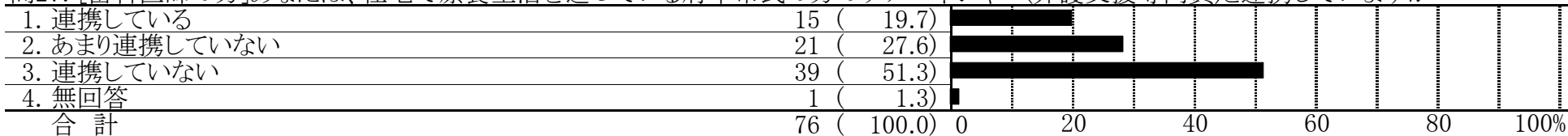
問26. [歯科医師の方]あなたは、在宅で療養生活を送っている府中市民の方の主治医(かかりつけ医)と連携していますか



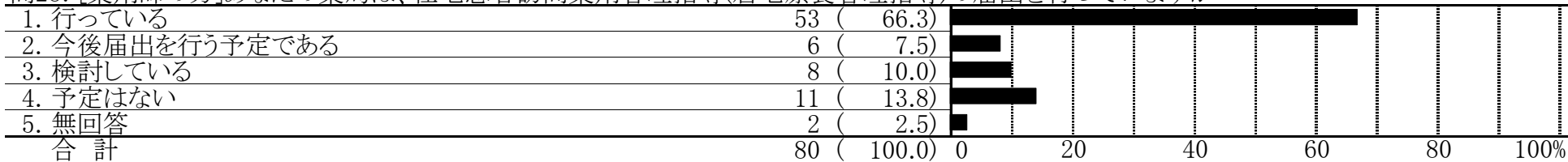
問26-1. [問26で2又は3とお答えの方]その理由は何ですか



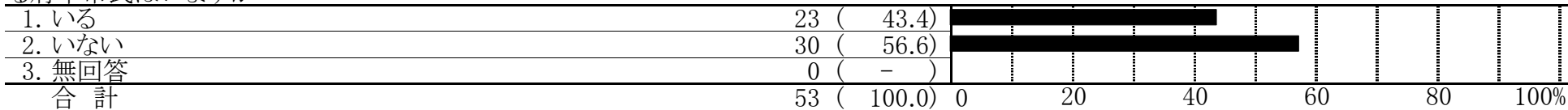
問27. [歯科医師の方]あなたは、在宅で療養生活を送っている府中市民の方のケアマネジャー(介護支援専門員)と連携していますか



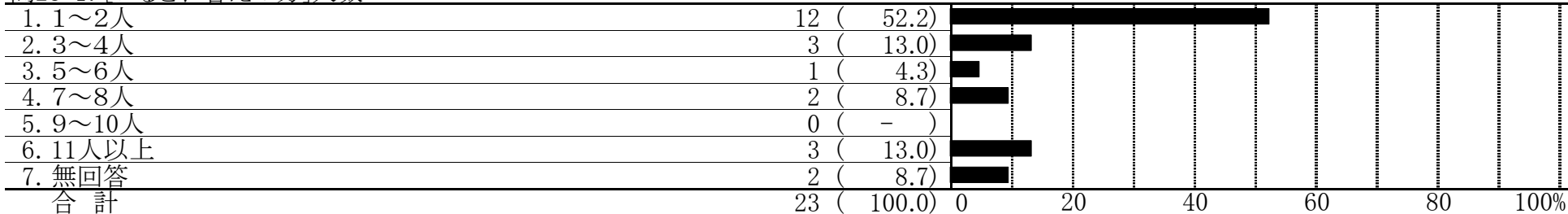
問28. [薬剤師の方]あなたの薬局は、在宅患者訪問薬剤管理指導(居宅療養管理指導)の届出を行っていますか



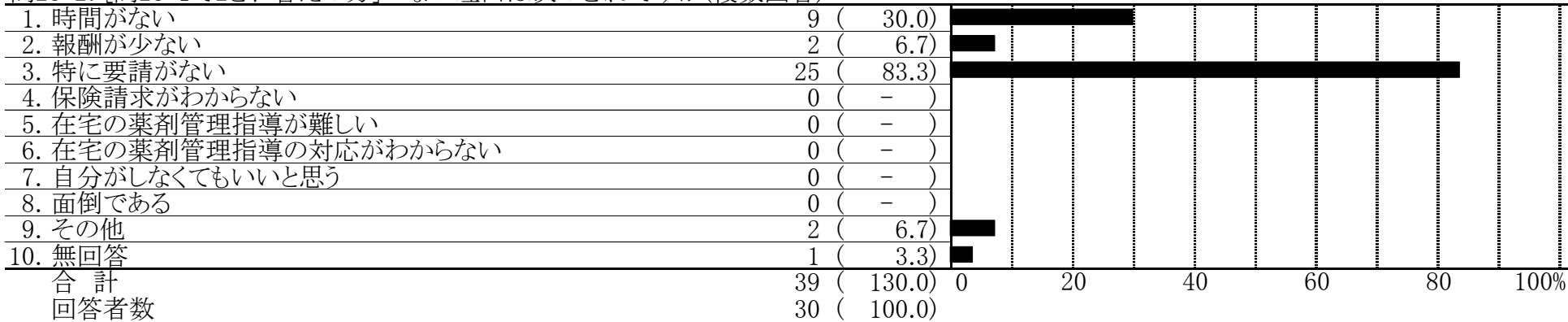
問28-1. [問28で1とお答えの方]あなたの薬局を利用されている方の中に、現在、在宅患者訪問薬剤管理指導(居宅療養管理指導)を利用している府中市民はいますか



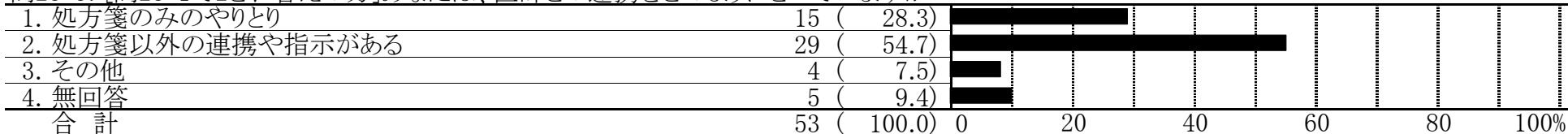
問28-1. [いるとお答えの方]人数



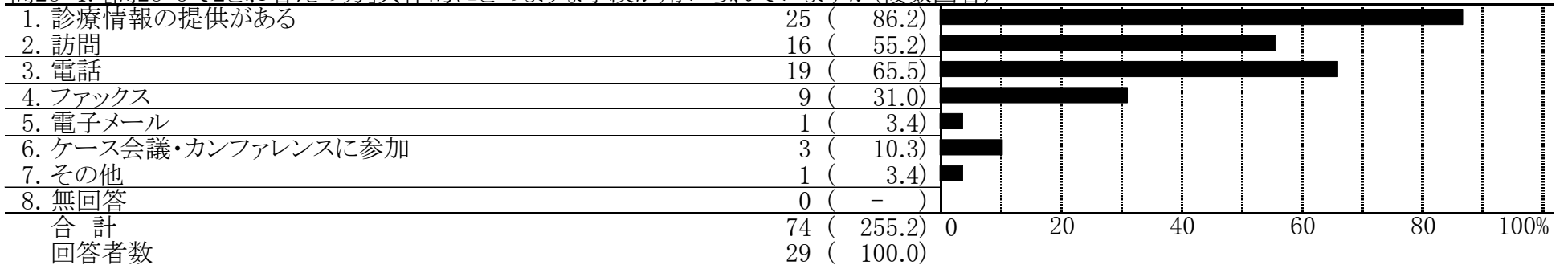
問28-2. [問28-1で2とお答えの方]いない理由は次のどれですか(複数回答)



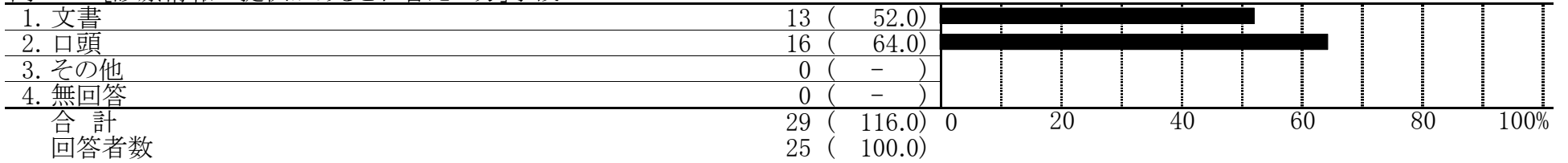
問28-3. [問28-1で2とお答えの方]あなたは、医師との連携をどのようにしていますか



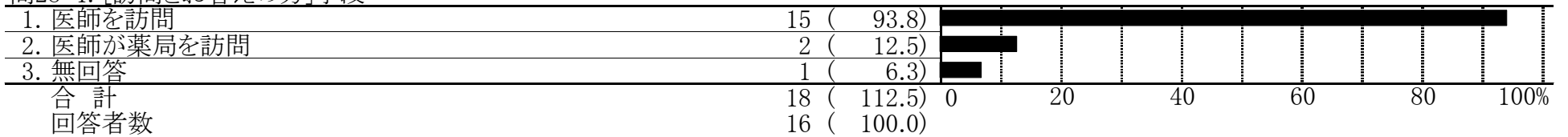
問28-4. [問28-3で2とお答えの方]具体的にどのような手段が用いられていますか(複数回答)



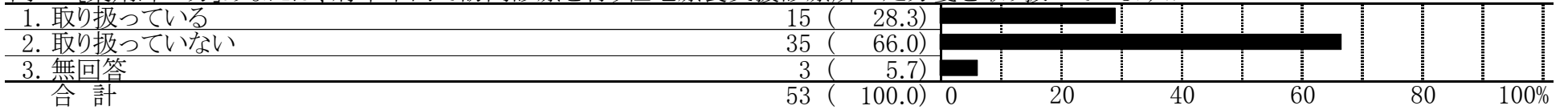
問28-4. [診療情報の提供があるとお答えの方]手段



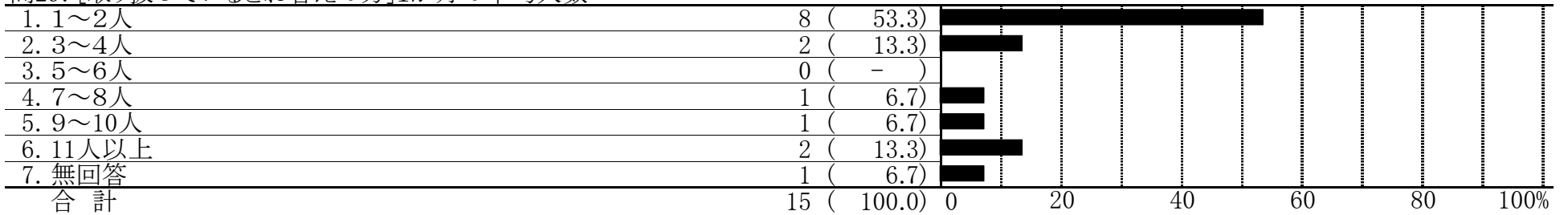
問28-4. [訪問とお答えの方]手段



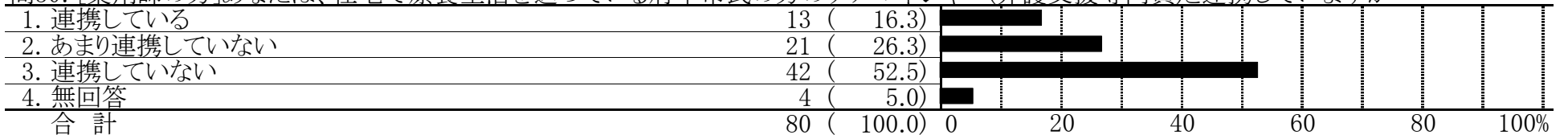
問29. [薬剤師の方]あなたは、府中市内で訪問診療を行う在宅療養支援診療所の処方箋を取り扱っていますか



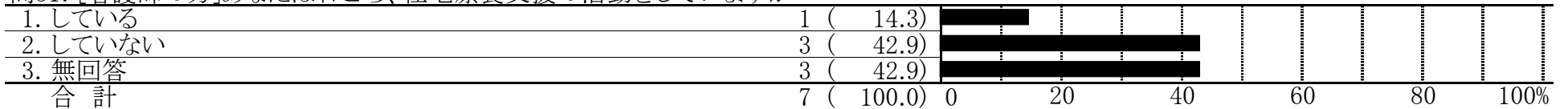
問29. [取り扱っているとお答えの方]1か月の平均人数



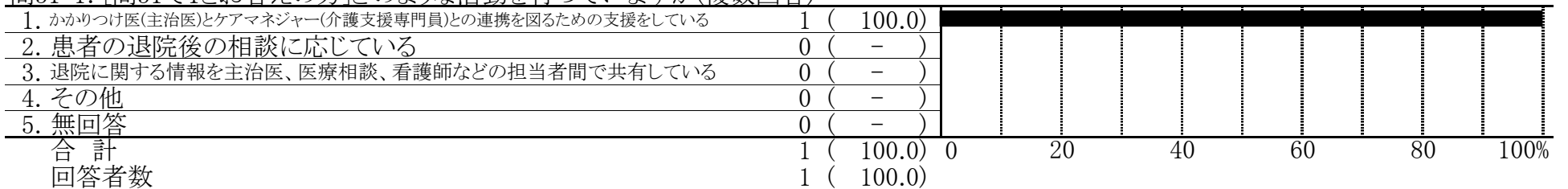
問30. [薬剤師の方]あなたは、在宅で療養生活を送っている府中市民の方のケアマネジャー(介護支援専門員)と連携していますか



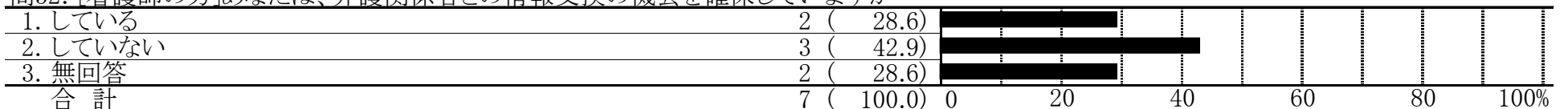
問31. [看護師の方]あなたは日ごろ、在宅療養支援の活動をしていますか



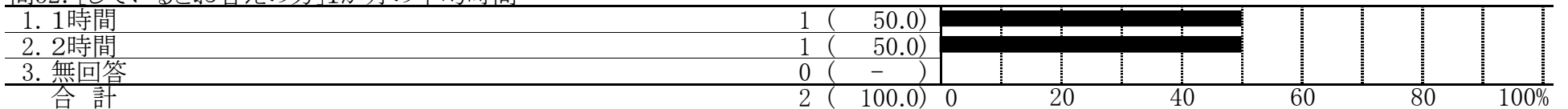
問31-1. [問31で1とお答えの方]どのような活動を行っていますか(複数回答)



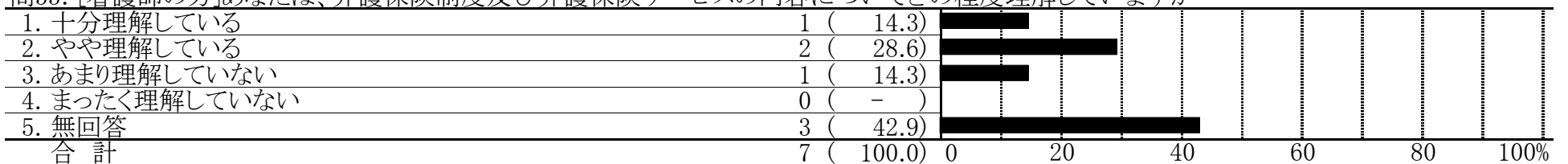
問32. [看護師の方]あなたは、介護関係者との情報交換の機会を確保していますか



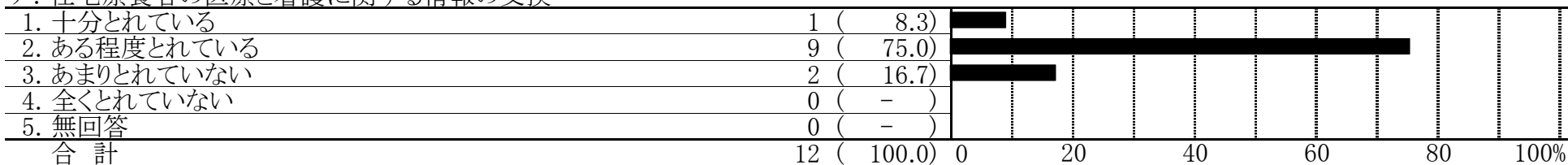
問32. [しているとお答えの方]1か月の平均時間



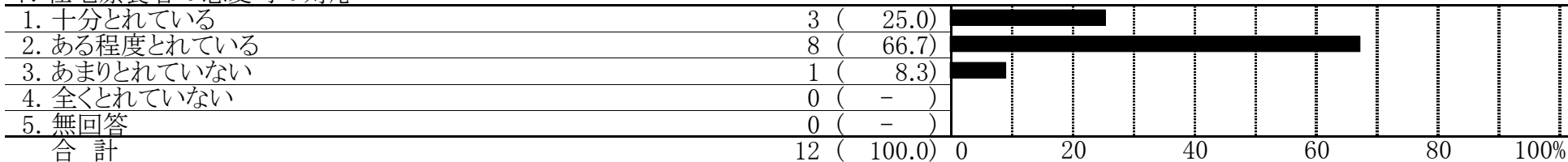
問33. [看護師の方]あなたは、介護保険制度及び介護保険サービスの内容についてどの程度理解していますか



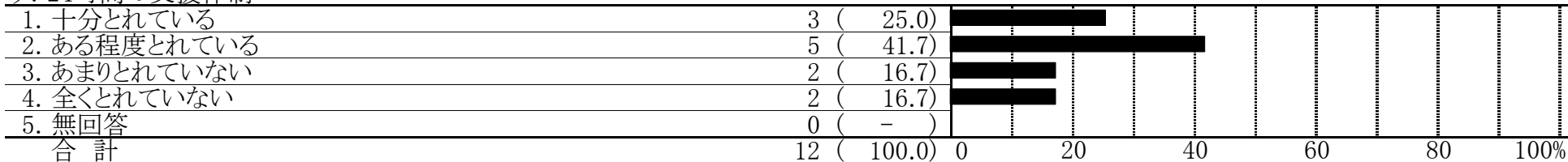
問34. [訪問看護師の方]あなたは、在宅医療を実施している医療機関とどのような連携をとっていますか
ア. 在宅療養者の医療と看護に関する情報の交換



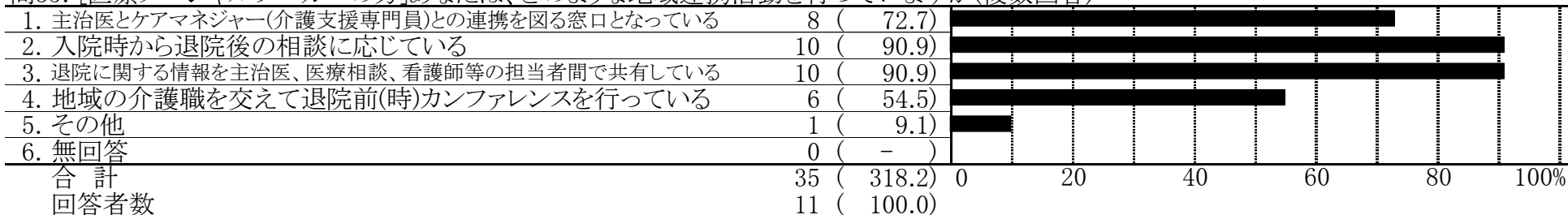
問34. [訪問看護師の方]あなたは、在宅医療を実施している医療機関とどのような連携をとっていますか
イ. 在宅療養者の急変時の対応



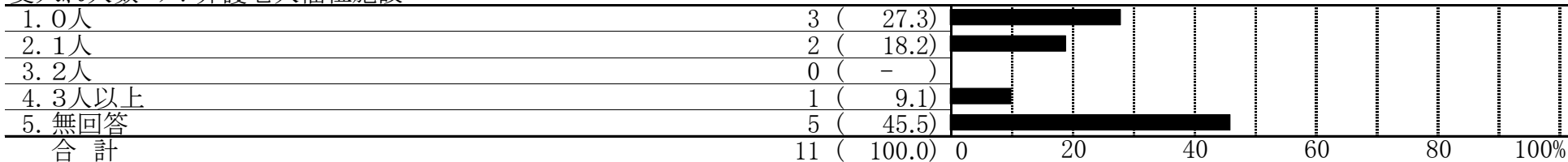
問34. [訪問看護師の方]あなたは、在宅医療を実施している医療機関とどのような連携をとっていますか
ウ. 24時間の支援体制



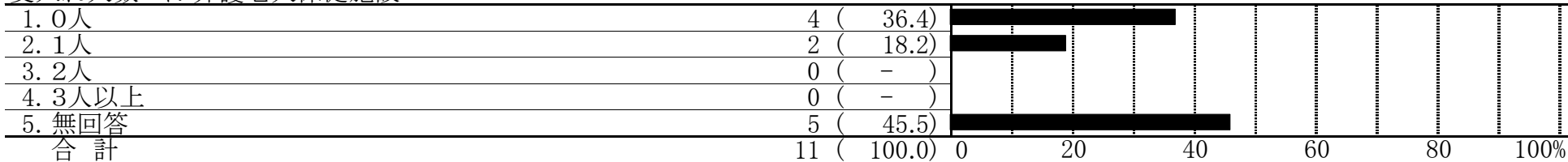
問35. [医療ソーシャルワーカーの方]あなたは、どのような地域連携活動を行っていますか(複数回答)



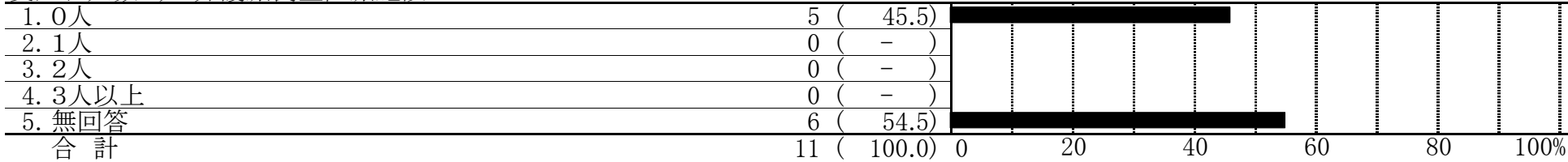
問36. [医療ソーシャルワーカーの方]貴医療機関における介護保険施設からの患者の受入れ状況と転帰(サービス中止)、施設に戻ったケースの状況について、あなたが平成28年9月中に担当した人数
受入れ人数 ア. 介護老人福祉施設



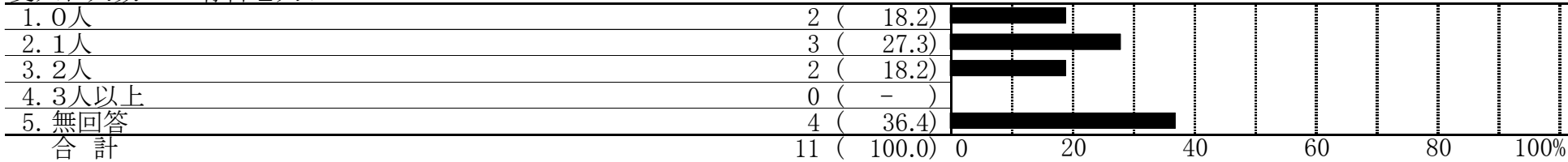
問36. [医療ソーシャルワーカーの方]貴医療機関における介護保険施設からの患者の受入れ状況と転帰(サービス中止)、施設に戻ったケースの状況について、あなたが平成28年9月中に担当した人数
受入れ人数 イ. 介護老人保健施設



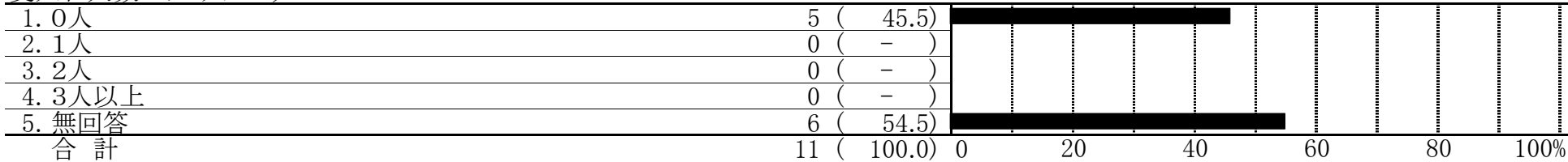
問36. [医療ソーシャルワーカーの方]貴医療機関における介護保険施設からの患者の受入れ状況と転帰(サービス中止)、施設に戻ったケースの状況について、あなたが平成28年9月中に担当した人数
受入れ人数 ウ. 介護療養型医療施設



問36. [医療ソーシャルワーカーの方]貴医療機関における介護保険施設からの患者の受入れ状況と転帰(サービス中止)、施設に戻ったケースの状況について、あなたが平成28年9月中に担当した人数
受入れ人数 エ. 有料老人ホーム

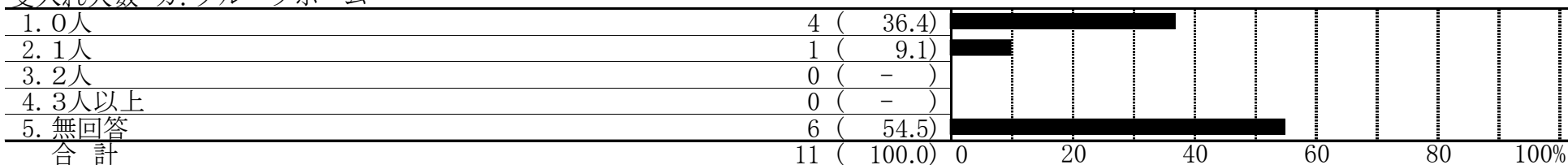


問36. [医療ソーシャルワーカーの方]貴医療機関における介護保険施設からの患者の受入れ状況と転帰(サービス中止)、施設に戻ったケースの状況について、あなたが平成28年9月中に担当した人数
受入れ人数 オ. ケアハウス



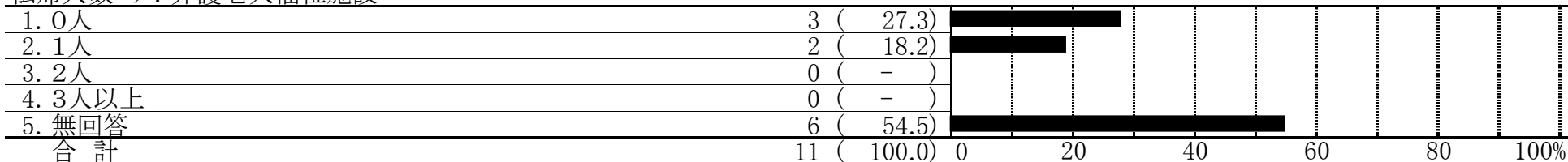
問36. [医療ソーシャルワーカーの方]貴医療機関における介護保険施設からの患者の受入れ状況と転帰(サービス中止)、施設に戻ったケースの状況について、あなたが平成28年9月中に担当した人数

受入れ人数 カ. グループホーム



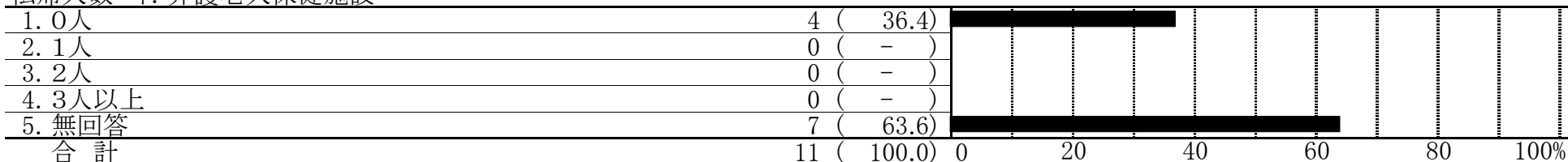
問36. [医療ソーシャルワーカーの方]貴医療機関における介護保険施設からの患者の受入れ状況と転帰(サービス中止)、施設に戻ったケースの状況について、あなたが平成28年9月中に担当した人数

転帰人数 ア. 介護老人福祉施設



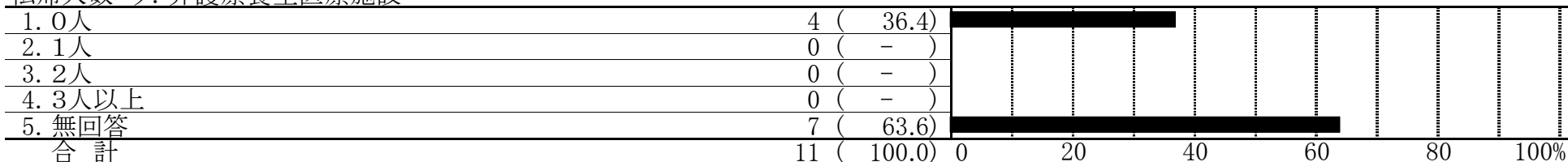
問36. [医療ソーシャルワーカーの方]貴医療機関における介護保険施設からの患者の受入れ状況と転帰(サービス中止)、施設に戻ったケースの状況について、あなたが平成28年9月中に担当した人数

転帰人数 イ. 介護老人保健施設



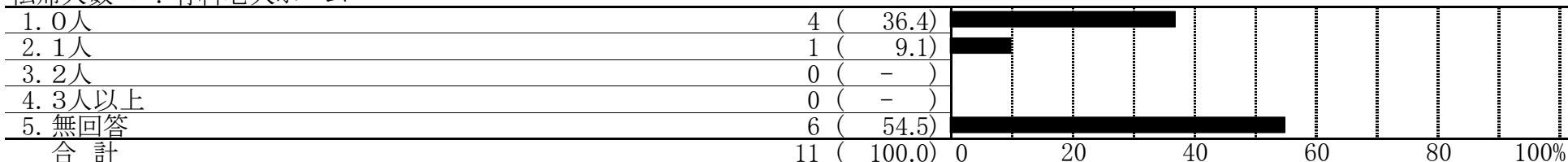
問36. [医療ソーシャルワーカーの方]貴医療機関における介護保険施設からの患者の受入れ状況と転帰(サービス中止)、施設に戻ったケースの状況について、あなたが平成28年9月中に担当した人数

転帰人数 ウ. 介護療養型医療施設



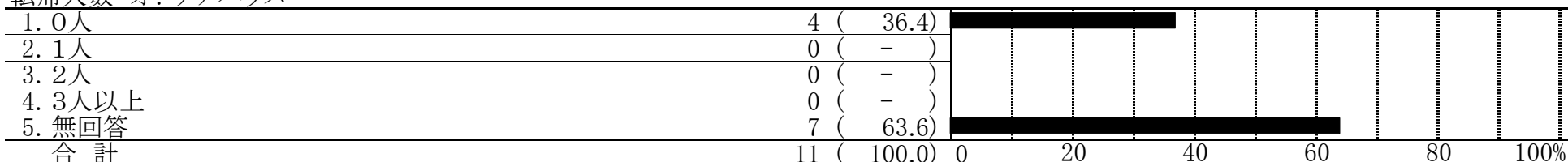
問36. [医療ソーシャルワーカーの方]貴医療機関における介護保険施設からの患者の受入れ状況と転帰(サービス中止)、施設に戻ったケースの状況について、あなたが平成28年9月中に担当した人数

転帰人数 エ. 有料老人ホーム



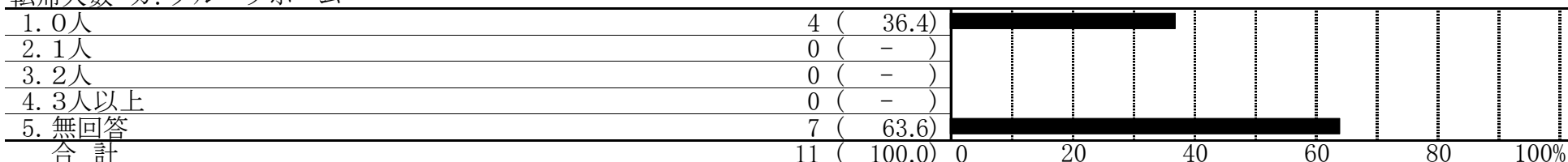
問36. [医療ソーシャルワーカーの方]貴医療機関における介護保険施設からの患者の受入れ状況と転帰(サービス中止)、施設に戻ったケースの状況について、あなたが平成28年9月中に担当した人数

転帰人数 オ. ケアハウス



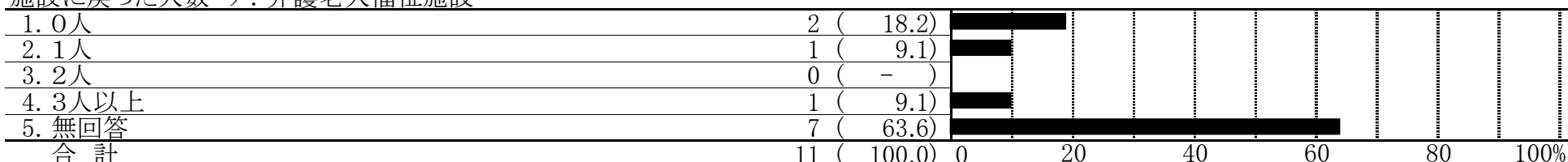
問36. [医療ソーシャルワーカーの方]貴医療機関における介護保険施設からの患者の受入れ状況と転帰(サービス中止)、施設に戻ったケースの状況について、あなたが平成28年9月中に担当した人数

転帰人数 カ. グループホーム



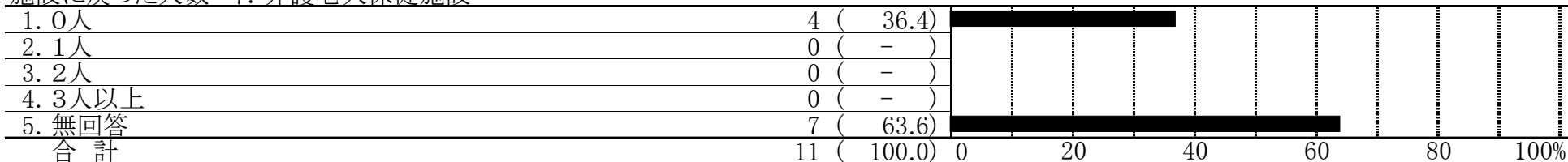
問36. [医療ソーシャルワーカーの方]貴医療機関における介護保険施設からの患者の受入れ状況と転帰(サービス中止)、施設に戻ったケースの状況について、あなたが平成28年9月中に担当した人数

施設に戻った人数 ア. 介護老人福祉施設



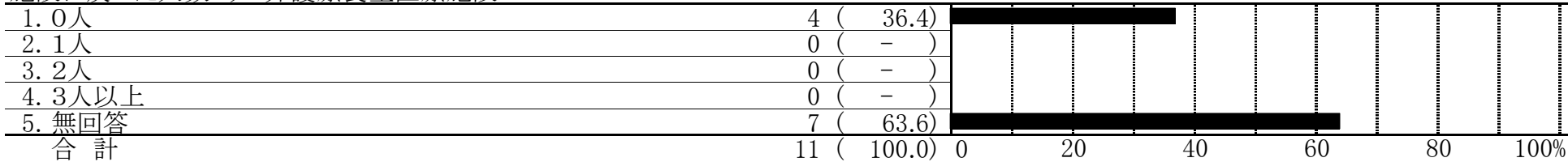
問36. [医療ソーシャルワーカーの方]貴医療機関における介護保険施設からの患者の受入れ状況と転帰(サービス中止)、施設に戻ったケースの状況について、あなたが平成28年9月中に担当した人数

施設に戻った人数 イ. 介護老人保健施設



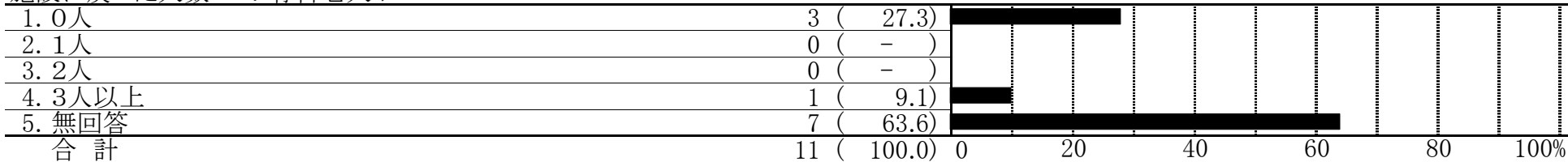
問36. [医療ソーシャルワーカーの方]貴医療機関における介護保険施設からの患者の受入れ状況と転帰(サービス中止)、施設に戻ったケースの状況について、あなたが平成28年9月中に担当した人数

施設に戻った人数 ウ. 介護療養型医療施設



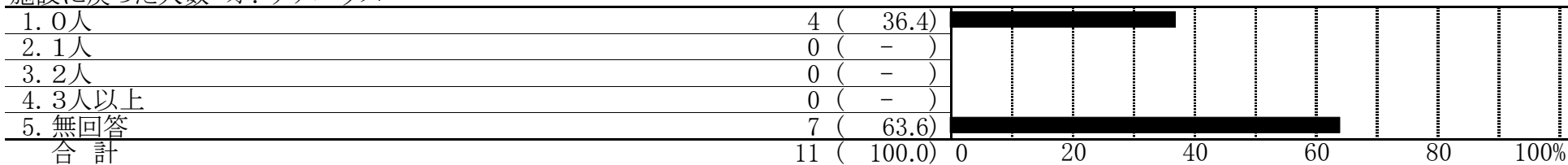
問36. [医療ソーシャルワーカーの方]貴医療機関における介護保険施設からの患者の受入れ状況と転帰(サービス中止)、施設に戻ったケースの状況について、あなたが平成28年9月中に担当した人数

施設に戻った人数 エ. 有料老人ホーム



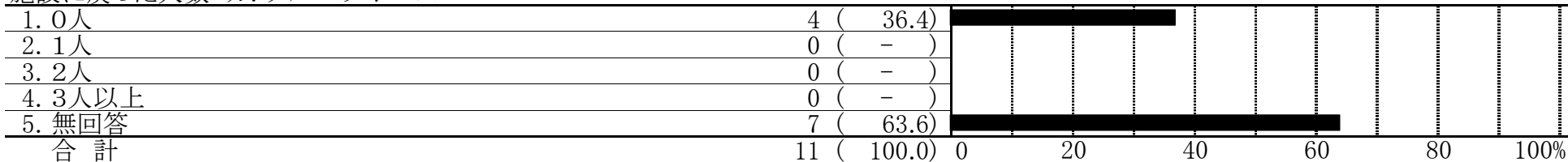
問36. [医療ソーシャルワーカーの方]貴医療機関における介護保険施設からの患者の受入れ状況と転帰(サービス中止)、施設に戻ったケースの状況について、あなたが平成28年9月中に担当した人数

施設に戻った人数 オ. ケアハウス

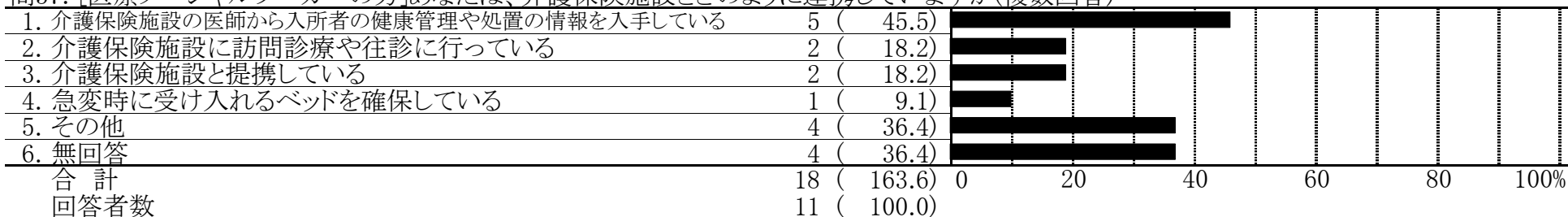


問36. [医療ソーシャルワーカーの方]貴医療機関における介護保険施設からの患者の受入れ状況と転帰(サービス中止)、施設に戻ったケースの状況について、あなたが平成28年9月中に担当した人数

施設に戻った人数 カ. グループホーム

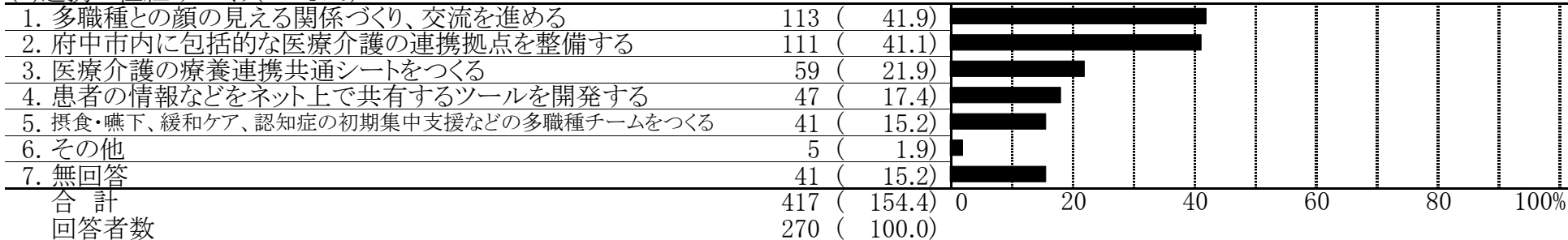


問37. [医療ソーシャルワーカーの方]あなたは、介護保険施設とどのように連携していますか(複数回答)



問40. 2025年に向けて地域包括ケアシステムの構築が求められていますが、その中で医療と介護の連携は最重要課題であるといわれています。あなたは、これから府中市で医療と介護の連携が進むために、どのようなことが必要だとお考えですか

(1)連携の仕組みづくり(2つまで)



問40. 2025年に向けて地域包括ケアシステムの構築が求められていますが、その中で医療と介護の連携は最重要課題であるといわれています。あなたは、これから府中市で医療と介護の連携が進むために、どのようなことが必要だとお考えですか

(2)地域の人材育成(2つまで)



問40. 2025年に向けて地域包括ケアシステムの構築が求められていますが、その中で医療と介護の連携は最重要課題であるといわれています。あなたは、これから府中市で医療と介護の連携が進むために、どのようなことが必要だとお考えですか

(3)サービス・基盤整備(2つまで)



問40. 2025年に向けて地域包括ケアシステムの構築が求められていますが、その中で医療と介護の連携は最重要課題であるといわれています。あなたは、これから府中市で医療と介護の連携が進むために、どのようなことが必要だとお考えですか

(4)連携の仕組みづくり(2つまで)

