

---

平成 29 年度府中市地域包括支援センター

収支決算書

---

( 包括的支援事業及び指定介護予防支援関係業務 )

## 府中市地域包括支援センター全体

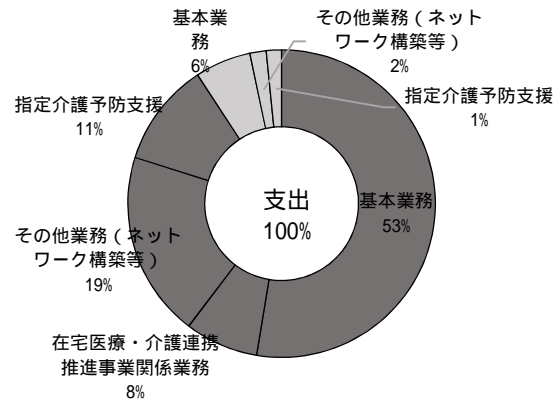
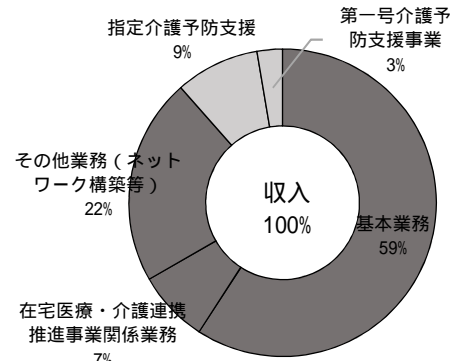
### (収入)

科目	金額(円)	割合
委託料	385,072,000	88%
1 基本業務	257,480,000	59%
2 在宅医療・介護連携推進事業関係業務	33,000,000	8%
3 その他業務(ネットワーク構築等)	94,592,000	22%
介護報酬	50,214,829	12%
4 指定介護予防支援	38,530,661	9%
5 第一号介護予防支援事業	11,684,168	3%
計	435,286,829	100%

### (支出)

科目	金額(円)	割合
人件費	451,321,890	91%
1 基本業務	261,444,238	53%
2 在宅医療・介護連携推進事業関係業務	38,450,406	8%
3 その他業務(ネットワーク構築等)	97,050,417	20%
4 指定介護予防支援	54,376,829	11%
その他経費(事務費等)	45,712,838	9%
5 基本業務	29,156,091	6%
6 その他業務(ネットワーク構築等)	8,606,181	2%
7 指定介護予防支援	7,950,566	2%
計	497,034,728	100%

(収支差額) -61,747,899



## 府中市地域包括支援センター泉苑

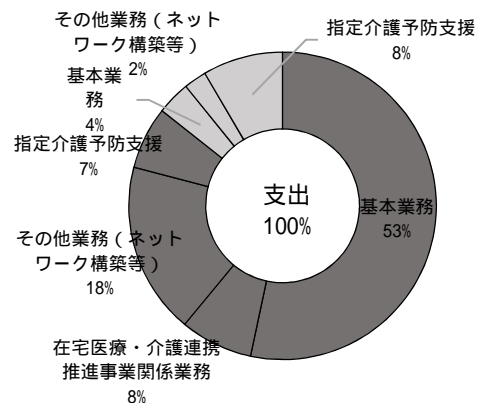
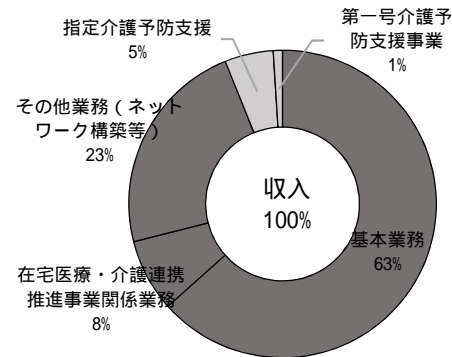
### (収入)

科目	金額(円)	割合
委託料	36,852,000	94%
1 基本業務	24,880,000	63%
2 在宅医療・介護連携推進事業関係業務	3,000,000	8%
3 その他業務(ネットワーク構築等)	8,972,000	23%
介護報酬	2,382,595	6%
4 指定介護予防支援	2,001,461	5%
5 第一号介護予防支援事業	381,134	1%
計	39,234,595	100%

### (支出)

科目	金額(円)	割合
人件費	37,724,047	86%
1 基本業務	23,505,279	53%
2 在宅医療・介護連携推進事業関係業務	3,363,847	8%
3 その他業務(ネットワーク構築等)	7,956,201	18%
4 指定介護予防支援	2,898,720	7%
その他経費(事務費等)	6,333,303	14%
5 基本業務	1,557,799	4%
6 その他業務(ネットワーク構築等)	1,055,310	2%
7 指定介護予防支援	3,720,194	8%
計	44,057,350	100%

(収支差額) -4,822,755



## 府中市地域包括支援センターよつや苑

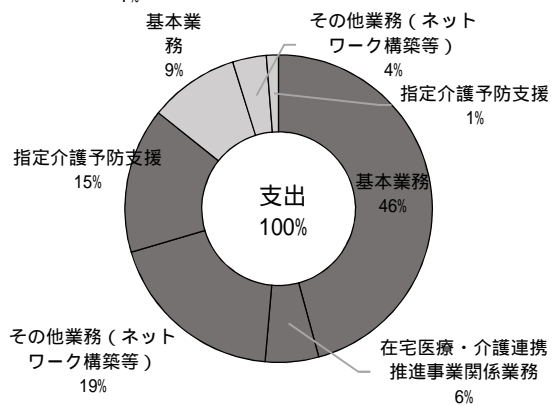
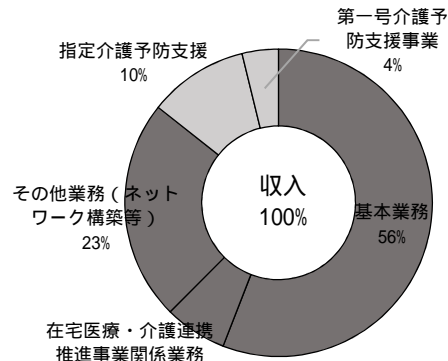
### (収入)

科目	金額(円)	割合
委託料	39,062,000	86%
1 基本業務	25,480,000	56%
2 在宅医療・介護連携推進事業関係業務	3,000,000	7%
3 その他業務(ネットワーク構築等)	10,582,000	23%
介護報酬	6,532,874	14%
4 指定介護予防支援	4,786,999	10%
5 第一号介護予防支援事業	1,745,875	4%
計	45,594,874	100%

### (支出)

科目	金額(円)	割合
人件費	48,552,359	86%
1 基本業務	25,933,499	46%
2 在宅医療・介護連携推進事業関係業務	3,191,815	6%
3 その他業務(ネットワーク構築等)	10,772,376	19%
4 指定介護予防支援	8,654,669	15%
その他経費(事務費等)	8,094,239	14%
5 基本業務	5,354,757	9%
6 その他業務(ネットワーク構築等)	2,012,525	4%
7 指定介護予防支援	726,957	1%
計	56,646,598	100%

(収支差額) -11,051,724



## 府中市地域包括支援センターあさひ苑

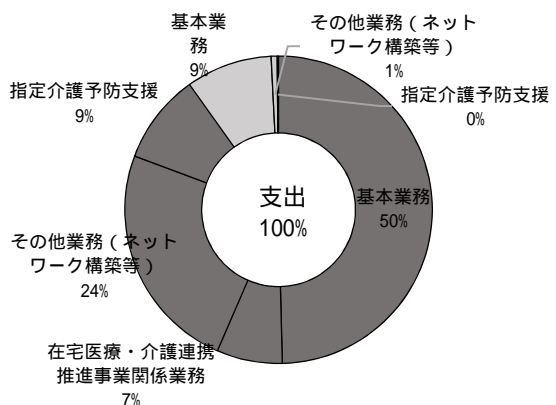
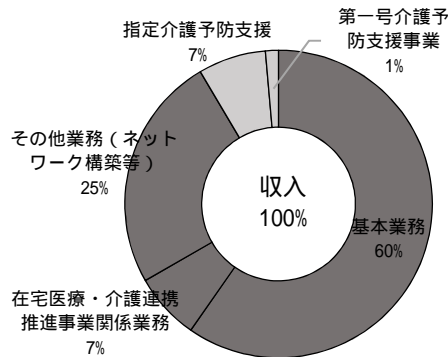
### (収入)

科目	金額(円)	割合
委託料	39,062,000	92%
1 基本業務	25,480,000	60%
2 在宅医療・介護連携推進事業関係業務	3,000,000	7%
3 その他業務(ネットワーク構築等)	10,582,000	25%
介護報酬	3,627,684	8%
4 指定介護予防支援	3,040,287	7%
5 第一号介護予防支援事業	587,397	1%
計	42,689,684	100%

### (支出)

科目	金額(円)	割合
人件費	39,220,525	90%
1 基本業務	21,582,299	50%
2 在宅医療・介護連携推進事業関係業務	3,006,375	7%
3 その他業務(ネットワーク構築等)	10,513,031	24%
4 指定介護予防支援	4,118,820	9%
その他経費(事務費等)	4,278,817	10%
5 基本業務	3,941,805	9%
6 その他業務(ネットワーク構築等)	276,926	1%
7 指定介護予防支援	60,086	0%
計	43,499,342	100%

(収支差額) -809,658



# 府中市地域包括支援センター安立園

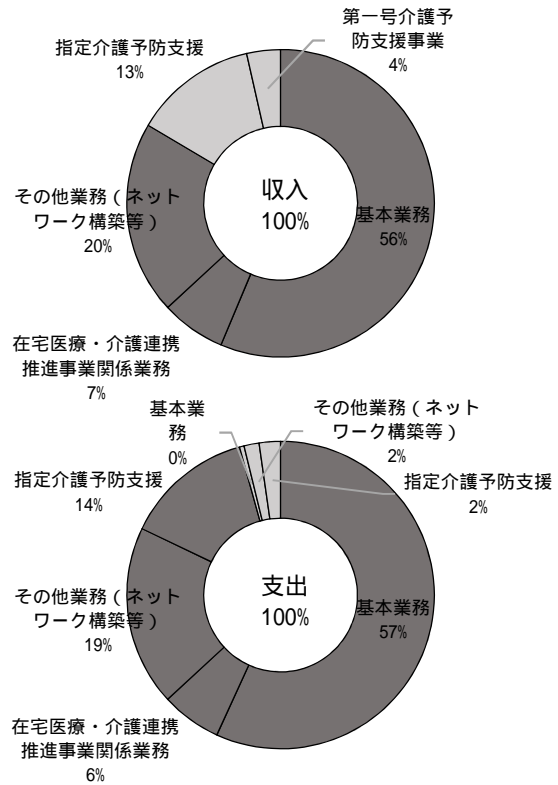
## (収入)

科目	金額(円)	割合
委託料	36,852,000	83%
1 基本業務	24,880,000	56%
2 在宅医療・介護連携推進事業関係業務	3,000,000	7%
3 その他業務(ネットワーク構築等)	8,972,000	20%
介護報酬	7,300,424	17%
4 指定介護予防支援	5,733,108	13%
5 第一号介護予防支援事業	1,567,316	4%
計	44,152,424	100%

## (支出)

科目	金額(円)	割合
人件費	47,138,420	96%
1 基本業務	27,990,476	57%
2 在宅医療・介護連携推進事業関係業務	3,113,296	6%
3 その他業務(ネットワーク構築等)	9,349,456	19%
4 指定介護予防支援	6,685,192	14%
その他経費(事務費等)	2,127,402	4%
5 基本業務	241,056	0%
6 その他業務(ネットワーク構築等)	787,472	2%
7 指定介護予防支援	1,098,874	2%
計	49,265,822	100%

(収支差額) -5,113,398



# 府中市地域包括支援センターしみずがお

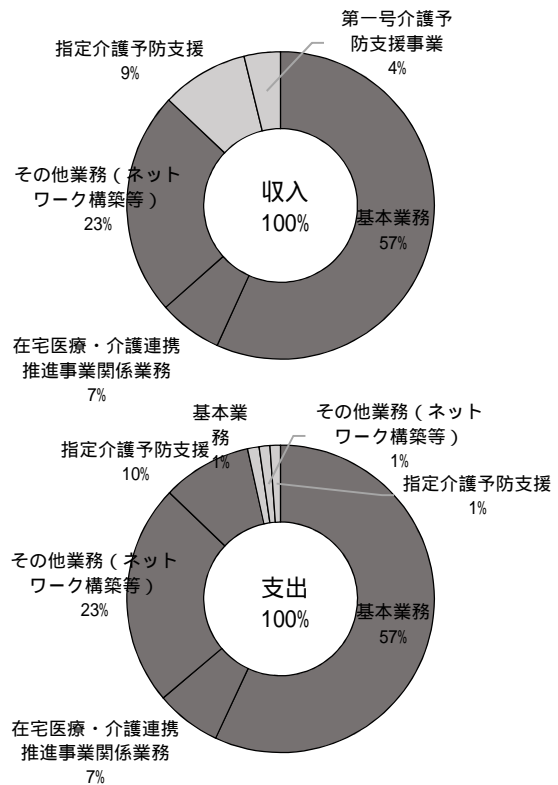
## (収入)

科目	金額(円)	割合
委託料	39,062,000	87%
1 基本業務	25,480,000	57%
2 在宅医療・介護連携推進事業関係業務	3,000,000	7%
3 その他業務(ネットワーク構築等)	10,582,000	24%
介護報酬	5,821,541	13%
4 指定介護予防支援	4,105,779	9%
5 第一号介護予防支援事業	1,715,762	4%
計	44,883,541	100%

## (支出)

科目	金額(円)	割合
人件費	45,636,995	97%
1 基本業務	26,921,002	57%
2 在宅医療・介護連携推進事業関係業務	3,264,201	7%
3 その他業務(ネットワーク構築等)	11,006,496	23%
4 指定介護予防支援	4,445,296	9%
その他経費(事務費等)	1,637,518	3%
5 基本業務	579,614	1%
6 その他業務(ネットワーク構築等)	540,952	1%
7 指定介護予防支援	516,952	1%
計	47,274,513	100%

(収支差額) -2,390,972



## 府中市地域包括支援センターかたまち

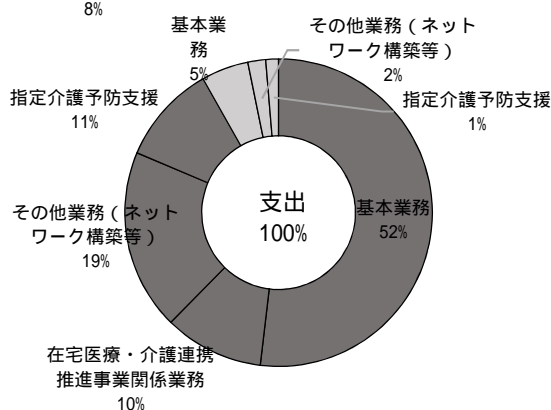
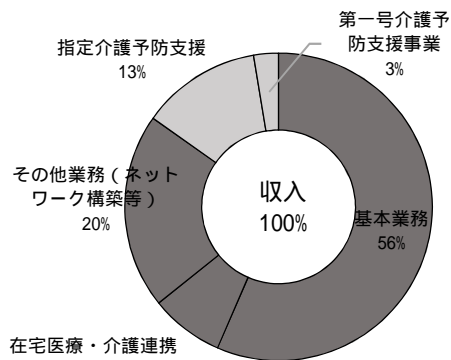
### (収入)

科目	金額(円)	割合
委託料	32,832,000	85%
1 基本業務	21,880,000	57%
2 在宅医療・介護連携推進事業関係業務	3,000,000	8%
3 その他業務(ネットワーク構築等)	7,952,000	21%
介護報酬	5,888,319	15%
4 指定介護予防支援	4,879,492	13%
5 第一号介護予防支援事業	1,008,827	3%
計	38,720,319	100%

### (支出)

科目	金額(円)	割合
人件費	39,212,163	92%
1 基本業務	22,172,954	52%
2 在宅医療・介護連携推進事業関係業務	4,460,421	10%
3 その他業務(ネットワーク構築等)	8,111,864	19%
4 指定介護予防支援	4,466,924	10%
その他経費(事務費等)	3,491,047	8%
5 基本業務	2,118,815	5%
6 その他業務(ネットワーク構築等)	802,060	2%
7 指定介護予防支援	570,172	1%
計	42,703,210	100%

(収支差額) -3,982,891



## 府中市地域包括支援センターしんまち

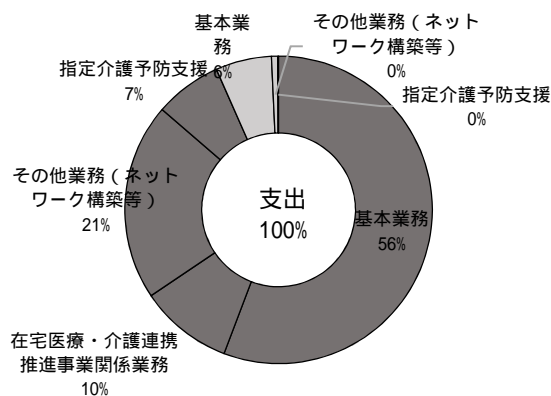
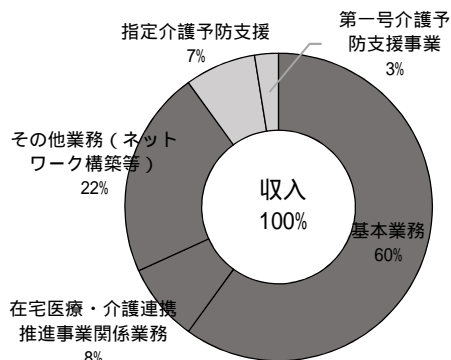
### (収入)

科目	金額(円)	割合
委託料	32,832,000	90%
1 基本業務	21,880,000	60%
2 在宅医療・介護連携推進事業関係業務	3,000,000	8%
3 その他業務(ネットワーク構築等)	7,952,000	22%
介護報酬	3,644,800	10%
4 指定介護予防支援	2,726,917	7%
5 第一号介護予防支援事業	917,883	3%
計	36,476,800	100%

### (支出)

科目	金額(円)	割合
人件費	37,190,401	93%
1 基本業務	22,221,104	56%
2 在宅医療・介護連携推進事業関係業務	3,901,968	10%
3 その他業務(ネットワーク構築等)	8,259,593	21%
4 指定介護予防支援	2,807,736	7%
その他経費(事務費等)	2,643,621	7%
5 基本業務	2,348,909	6%
6 その他業務(ネットワーク構築等)	268,416	1%
7 指定介護予防支援	26,296	0%
計	39,834,022	100%

(収支差額) -3,357,222



## 府中市地域包括支援センター緑苑

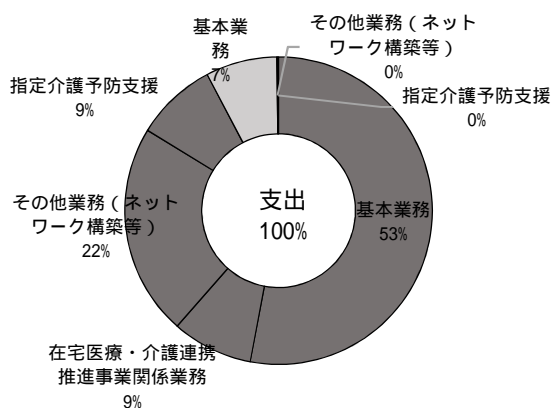
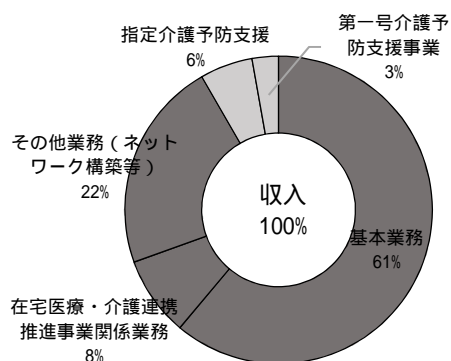
### (収入)

科目	金額(円)	割合
委託料	32,832,000	92%
1 基本業務	21,880,000	61%
2 在宅医療・介護連携推進事業関係業務	3,000,000	8%
3 その他業務(ネットワーク構築等)	7,952,000	22%
介護報酬	2,978,894	8%
4 指定介護予防支援	1,988,857	6%
5 第一号介護予防支援事業	990,037	3%
計	35,810,894	100%

### (支出)

科目	金額(円)	割合
人件費	35,340,474	92%
1 基本業務	20,274,158	53%
2 在宅医療・介護連携推進事業関係業務	3,259,135	9%
3 その他業務(ネットワーク構築等)	8,525,306	22%
4 指定介護予防支援	3,281,875	9%
その他経費(事務費等)	2,939,288	8%
5 基本業務	2,867,288	7%
6 その他業務(ネットワーク構築等)	32,000	0%
7 指定介護予防支援	40,000	0%
計	38,279,762	100%

(収支差額) -2,468,868



## 府中市地域包括支援センターにしふ

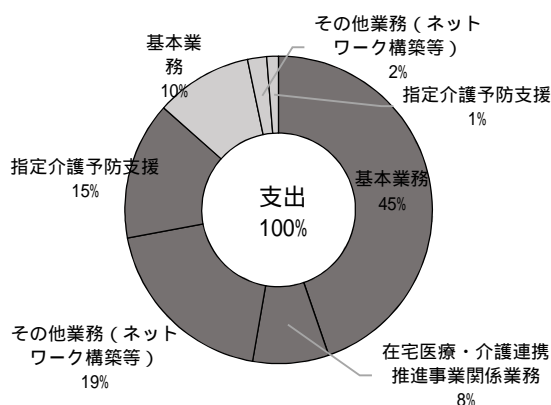
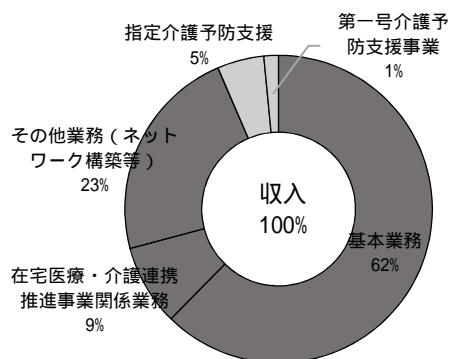
### (収入)

科目	金額(円)	割合
委託料	32,832,000	94%
1 基本業務	21,880,000	62%
2 在宅医療・介護連携推進事業関係業務	3,000,000	9%
3 その他業務(ネットワーク構築等)	7,952,000	23%
介護報酬	2,263,556	6%
4 指定介護予防支援	1,726,793	5%
5 第一号介護予防支援事業	536,763	2%
計	35,095,556	100%

### (支出)

科目	金額(円)	割合
人件費	32,517,963	87%
1 基本業務	16,796,633	45%
2 在宅医療・介護連携推進事業関係業務	3,007,277	8%
3 その他業務(ネットワーク構築等)	7,268,623	19%
4 指定介護予防支援	5,445,430	14%
その他経費(事務費等)	5,046,863	13%
5 基本業務	3,826,363	10%
6 その他業務(ネットワーク構築等)	753,940	2%
7 指定介護予防支援	466,560	1%
計	37,564,826	100%

(収支差額) -2,469,270





## 府中市地域包括支援センターこれまさ

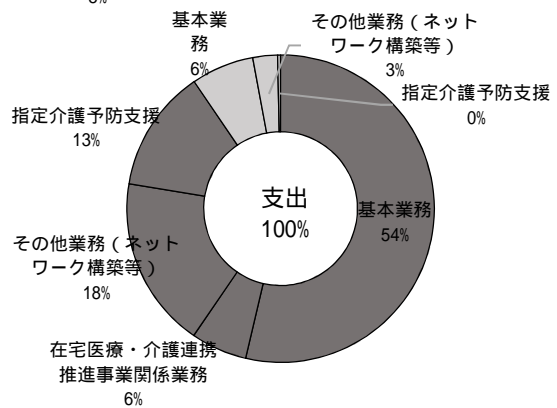
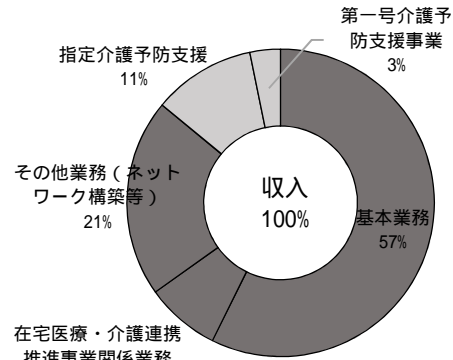
### (収入)

科目	金額(円)	割合
委託料	32,832,000	86%
1 基本業務	21,880,000	57%
2 在宅医療・介護連携推進事業関係業務	3,000,000	8%
3 その他業務(ネットワーク構築等)	7,952,000	21%
介護報酬	5,347,196	14%
4 指定介護予防支援	4,115,810	11%
5 第一号介護予防支援事業	1,231,386	3%
計	38,179,196	100%

### (支出)

科目	金額(円)	割合
人件費	48,398,304	91%
1 基本業務	28,699,617	54%
2 在宅医療・介護連携推進事業関係業務	3,150,532	6%
3 その他業務(ネットワーク構築等)	9,641,901	18%
4 指定介護予防支援	6,906,254	13%
その他経費(事務費等)	5,078,672	9%
5 基本業務	3,526,952	7%
6 その他業務(ネットワーク構築等)	1,392,257	3%
7 指定介護予防支援	159,463	0%
計	53,476,976	100%

(収支差額) -15,297,780



## 府中市地域包括支援センターみなみ町

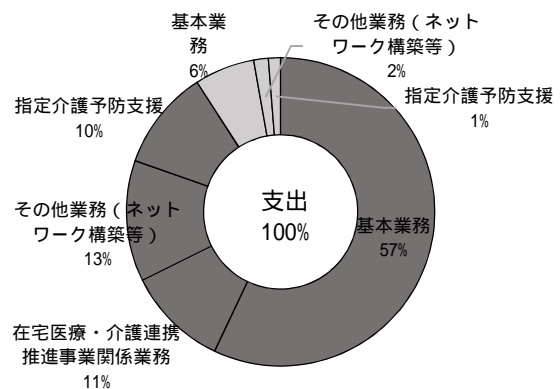
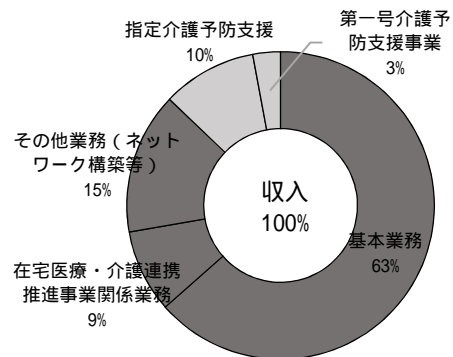
### (収入)

科目	金額(円)	割合
委託料	30,022,000	87%
1 基本業務	21,880,000	64%
2 在宅医療・介護連携推進事業関係業務	3,000,000	9%
3 その他業務(ネットワーク構築等)	5,142,000	15%
介護報酬	4,426,946	13%
4 指定介護予防支援	3,425,158	10%
5 第一号介護予防支援事業	1,001,788	3%
計	34,448,946	100%

### (支出)

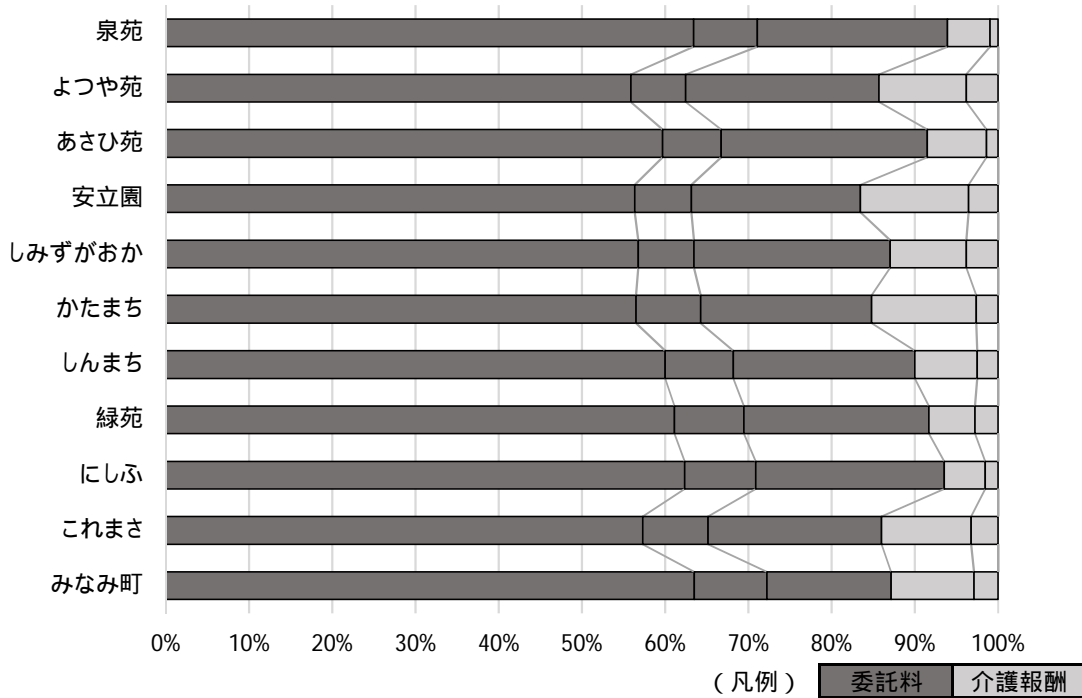
科目	金額(円)	割合
人件費	40,390,239	91%
1 基本業務	25,347,217	57%
2 在宅医療・介護連携推進事業関係業務	4,731,539	11%
3 その他業務(ネットワーク構築等)	5,645,570	13%
4 指定介護予防支援	4,665,913	11%
その他経費(事務費等)	4,042,068	9%
5 基本業務	2,792,733	6%
6 その他業務(ネットワーク構築等)	684,323	2%
7 指定介護予防支援	565,012	1%
計	44,432,307	100%

(収支差額) -9,983,361



## (参考) 府中市地域包括支援センター収支決算の比較

### 収入割合の比較



### 支出割合の比較

