

学校規模の定義について

▶ 学校教育法施行規則 第41条

小学校の学級数は、12学級以上18学級以下を標準とする。ただし、
地域の実態その他により特別の事情のあるときは、この限りでない。

- ・ 同第79条において中学校にも準用

解説：学校規模の標準は「特別の事情があるときはこの限りでない」とされている弾力的なものであり、実際の判断については、学校設置者である各市町村が、当該学校が都市部にあるのか、過疎地にあるのか等も含め、地域の実情に応じたきめ細かな分析に基づいて行うべきものです。

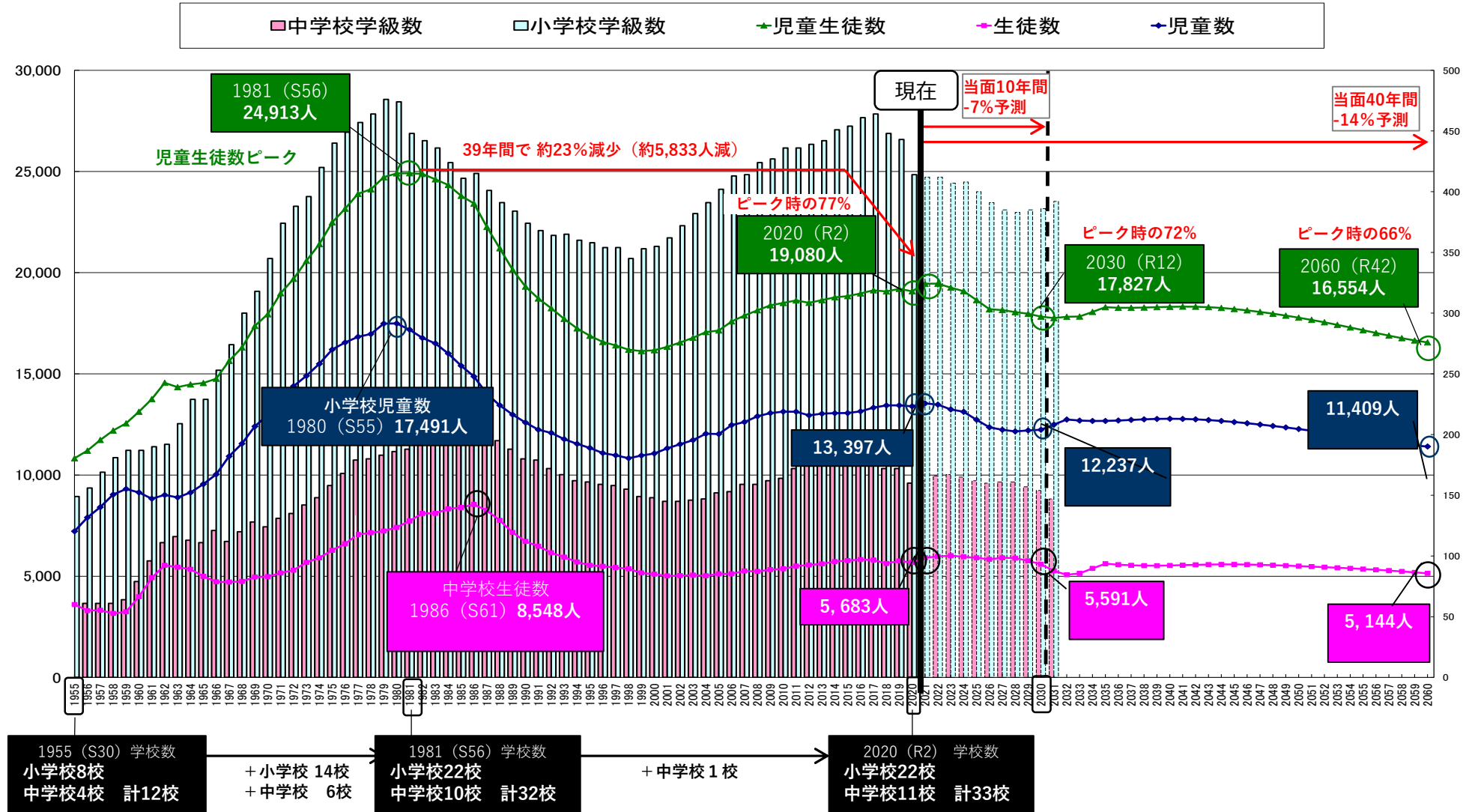
他市の適正規模基準

自治体	小学校	中学校
八王子市	1 2 ～ 2 4 学級 (学年 2 ～ 4 学級)	9 ～ 1 8 学級 (学年 3 ～ 6 学級)
昭島市	各学年 2 ～ 3 学級	各学年 4 ～ 6 学級
町田市	各学年 3 ～ 4 学級	各学年 4 ～ 6 学級
国立市	各学年 2 ～ 3 学級	各学年 4 ～ 6 学級
多摩市	各学年複数学級の 1 2 学級以上	各学年 3 学級の 9 学級以上
西東京市	各学年 2 学級以上	各学年 2 学級以上

小 各学年 2 学級以上が多い

中 各学年 3 学級もしくは 4 学級以上が多い

府中市立学校の児童生徒数と学級数の推移



- 1981 (S56)年24,913人をピークに、2020 (R2) 年度は19,080人でピーク時の約77%となっている。現在の学校数は33校である。
- 児童数は、1980 (S55) 年17,491人をピークに減少しており、2020年度時点で13,397人、ピーク時の77%となっている。
- 生徒数は、1986 (S61) 年8,548人をピークに減少しており、2020年度時点で5,683人、ピーク時の67%となっている。
- 今後10年間の児童生徒数は-7%と減少傾向で、約40年後は-14%と減少が続くと予測される。

現在（R2年）から将来（R12年）の児童数の推計

小学校22校

令和2年～令和12年度で児童数が増加傾向の学校

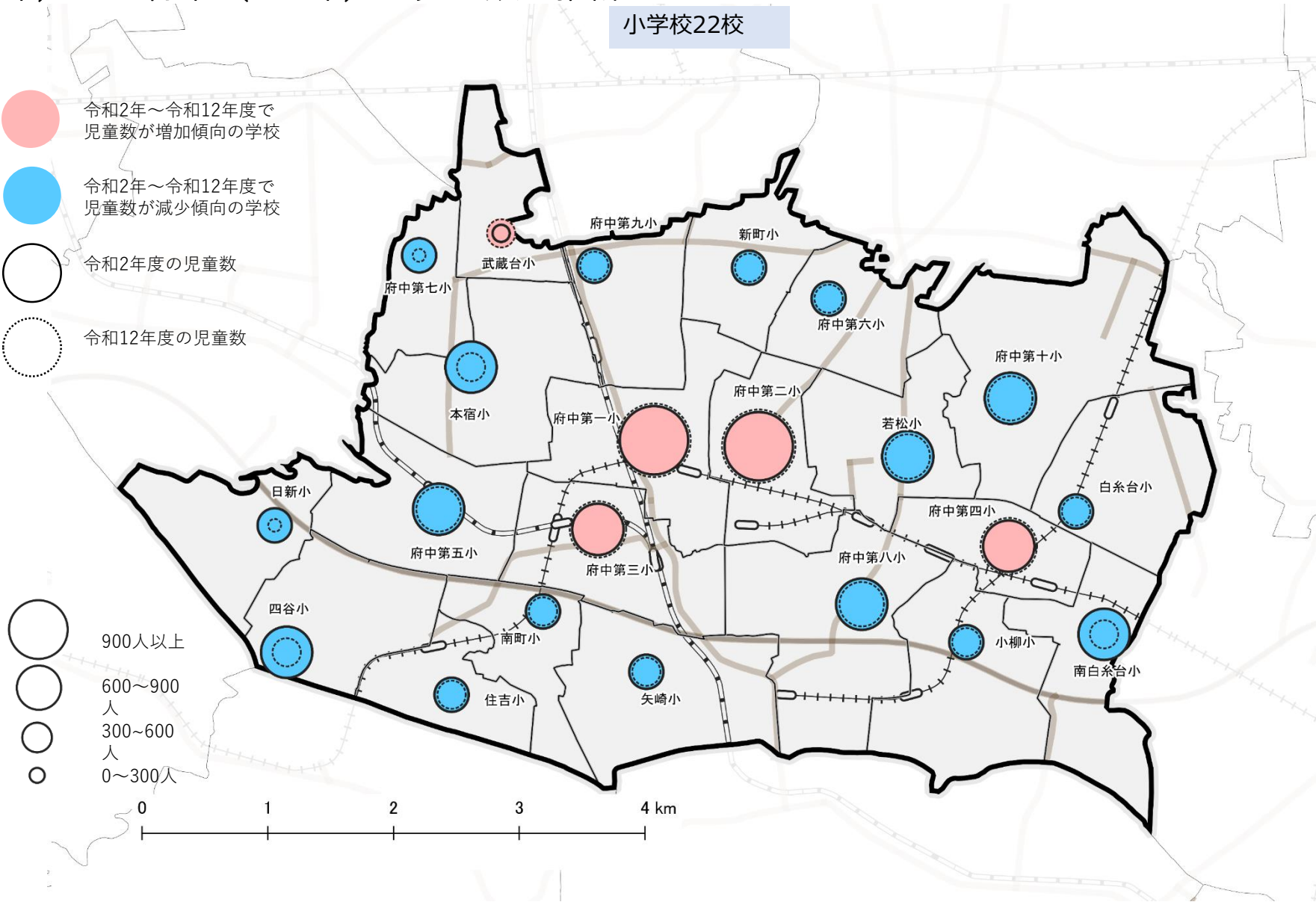
令和2年～令和12年度で児童数が減少傾向の学校

令和2年度の児童数

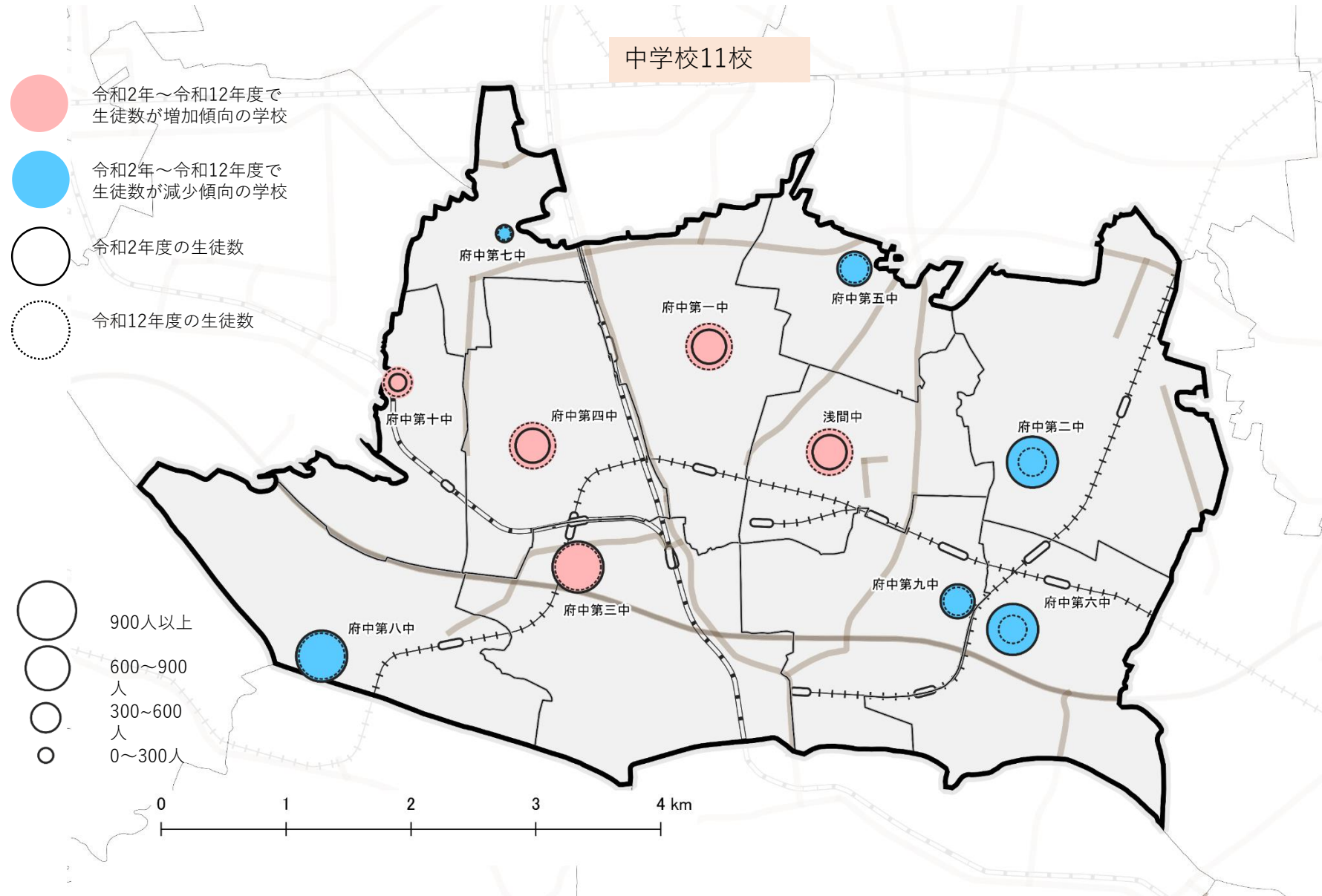
令和12年度の児童数

900人以上
600～900人
300～600人
0～300人

0 1 2 3 4 km



現在（R2年）から将来（R12年）の生徒数の推計



現在（R2年）から将来（R12年）の児童数の推計

学校名	児童数（人）				学級数		
	2020年 R02 ①	2030年 R12 ②	②-① (今後 10年)	今後 10年 変化率	2020年 R02 ③	2030年 R12 ④	④-③ (今後 10年)
府中第一小学校	1,011	1,149	138	+14%	31	33	2
府中第二小学校	1,121	1,125	4	+0%	32	32	0
府中第三小学校	787	870	83	+11%	23	25	2
府中第四小学校	432	623	191	+44%	13	20	7
府中第五小学校	719	707	-12	-2%	21	22	1
府中第六小学校	739	482	-257	-35%	23	16	-7
府中第七小学校	369	284	-85	-23%	12	12	0
府中第八小学校	729	652	-77	-11%	22	20	-2
府中第九小学校	416	400	-16	-4%	13	12	-1
府中第十小学校	686	603	-83	-12%	21	18	-3
武蔵台小学校	288	323	35	+12%	11	10	-1
住吉小学校	540	368	-172	-32%	18	12	-6
新町小学校	351	315	-36	-10%	13	12	-1
本宿小学校	732	592	-140	-19%	23	18	-5
白糸台小学校	545	471	-74	-14%	19	16	-3
矢崎小学校	381	325	-56	-15%	12	12	0
若松小学校	693	643	-50	-7%	21	20	-1
小柳小学校	593	542	-51	-9%	18	17	-1
南白糸台小学校	663	581	-82	-12%	19	18	-1
四谷小学校	654	550	-104	-16%	20	18	-2
南町小学校	444	354	-90	-20%	13	12	-1
日新小学校	504	278	-226	-45%	16	11	-5

学校名	生徒数（人）				学級数		
	2020年 R02 ①	2030年 R12 ②	②-① (今後 10年)	今後 10年 変化率	2020年 R02 ③	2030年 R12 ④	④-③ (今後 10年)
府中第一中学校	566	630	64	+11%	15	17	2
府中第二中学校	607	563	-44	-7%	18	15	-3
府中第三中学校	611	619	8	+1%	17	17	0
府中第四中学校	568	703	135	+24%	15	19	4
府中第五中学校	408	339	-69	-17%	12	10	-2
府中第六中学校	619	539	-80	-13%	18	15	-3
府中第七中学校	226	209	-17	-8%	7	6	-1
府中第八中学校	725	603	-122	-17%	20	16	-4
府中第九中学校	473	387	-86	-18%	14	12	-2
府中第十中学校	295	310	15	+5%	9	9	0
浅間中学校	585	687	102	+17%	15	18	3

※令和2年度の児童生徒数・学級数は5月1日現在（特別支援学級を含まず。）

令和2年度小学校教職員定数配当基準表(東京都)

学級数	教員定数				事務職員定数	計	学級数	教員定数				事務職員定数	計	学級数	教員定数				事務職員定数	計							
	校長	副校長	教諭	養護教諭				校長	副校長	教諭	養護教諭				校長	副校長	教諭	養護教諭									
1	1	1	2	1	0	5	11	1	1	13	1	1	17	21	1	1	24	1	1	28	31	1	2	34	2	1	40
2	1	1	3	1	0	6	12	1	1	14	1	1	18	22	1	1	25	1	1	29	32	1	2	35	2	1	41
3	1	1	4	1	1	8	13	1	1	15	1	1	19	23	1	1	26	1	1	30	33	1	2	36	2	1	42
4	1	1	5	1	1	9	14	1	1	16	1	1	20	24	1	1	27	1	1	31	34	1	2	37	2	1	43
5	1	1	6	1	1	10	15	1	1	17	1	1	21	25	1	1	28	1	1	32	35	1	2	38	2	1	44
6	1	1	8	1	1	12	16	1	1	18	1	1	22	26	1	1	29	2	1	34	36	1	2	39	2	1	45
7	1	1	9	1	1	13	17	1	1	20	1	1	24	27	1	1	30	2	1	35	37	1	2	40	2	1	46
8	1	1	10	1	1	14	18	1	1	21	1	1	25	28	1	1	31	2	1	36	38	1	2	41	2	1	47
9	1	1	11	1	1	15	19	1	1	22	1	1	26	29	1	2	32	2	1	38	39	1	2	42	2	1	48
10	1	1	12	1	1	16	20	1	1	23	1	1	27	30	1	2	33	2	1	39	40	1	2	43	2	1	49

※学級数は第一学年は35人編制、第二学年から第六学年は40人編制による基準学級数とする

令和2年度中学校教職員定数配当基準表(東京都)

学級数	教員定数					事務職員定数	計	学級数	教員定数					事務職員定数	計	学級数	教員定数					事務職員定数	計				
	校長	副校長	教諭	養護教諭					校長	副校長	教諭	養護教諭					校長	副校長	教諭	養護教諭				校長	副校長	教諭	養護教諭
1	1	1	4	1	1	8	11	1	1	16	1	1	20	21	1	1	33	1	1	37	31	1	2	47	2	1	53
2	1	1	5	1	1	9	12	1	1	18	1	1	22	22	1	1	34	1	1	38	32	1	2	49	2	1	55
3	1	1	9	1	1	13	13	1	1	19	1	1	23	23	1	1	36	1	1	40	33	1	2	51	2	1	57
4	1	1	9	1	1	13	14	1	1	20	1	1	24	24	1	1	37	1	1	41	34	1	2	53	2	1	59
5	1	1	9	1	1	13	15	1	1	22	1	1	26	25	1	1	39	1	1	43	35	1	2	54	2	1	60
6	1	1	10	1	1	14	16	1	1	24	1	1	28	26	1	1	39	2	1	44	36	1	2	55	2	1	61
7	1	1	12	1	1	16	17	1	1	25	1	1	29	27	1	1	41	2	1	46	37	1	2	57	2	1	63
8	1	1	13	1	1	17	18	1	1	27	1	1	31	28	1	1	42	2	1	47	38	1	2	59	2	1	65
9	1	1	14	1	1	18	19	1	1	29	1	1	33	29	1	2	44	2	1	50	39	1	2	60	2	1	66
10	1	1	15	1	1	19	20	1	1	31	1	1	35	30	1	2	45	2	1	51	40	1	2	61	2	1	67

※学級数は40人編制による基準学級数とする