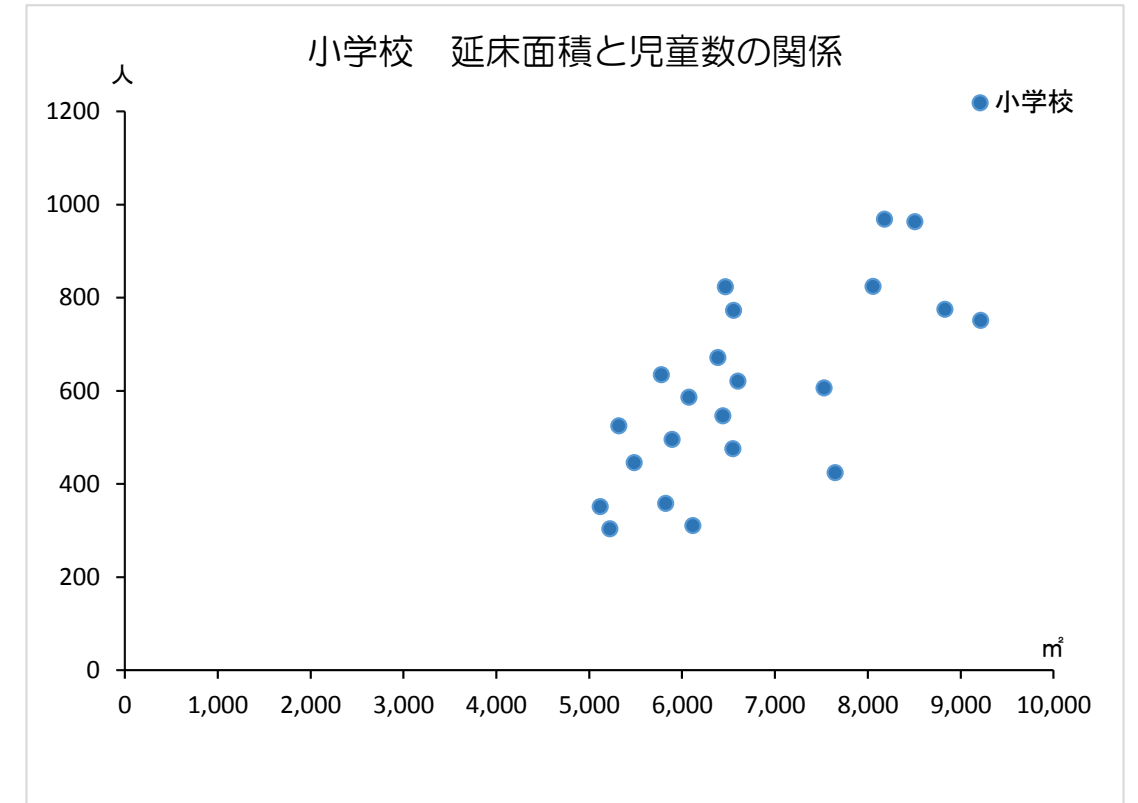


モデル事業2「学校施設の更なる活用」の対象施設の概要

1 建物等の状況

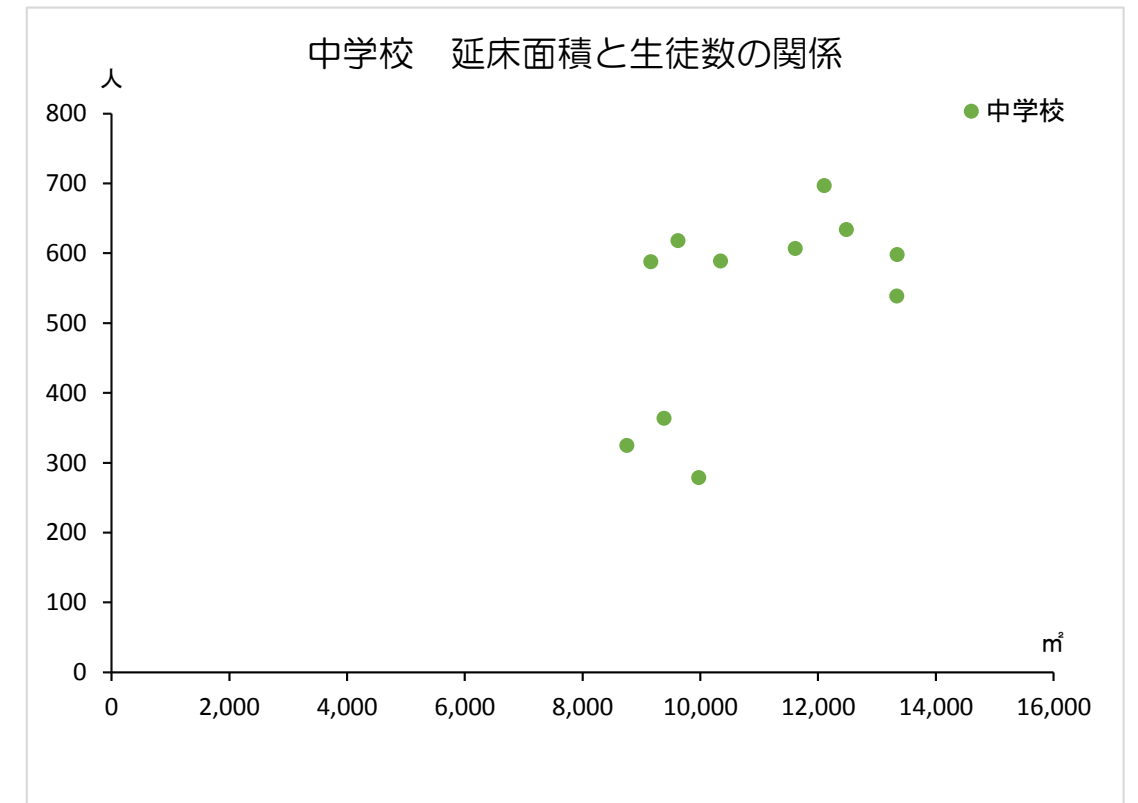
(1) 小学校

	施設名	階数	延床面積	竣工年度 ※1	築年数 ※2	耐震化		児童数 ※3	学級数 ※3
						耐震診断	耐震改修		
1	第一小学校	地上4階	9,217㎡	S52年(1977年)	37年	実施	実施	752人	25
2	第二小学校	地上4階	8,182㎡	H1年(1989年)	25年	不要	不要	969人	32
3	第三小学校	地上4階	8,059㎡	S39年(1964年)	50年	実施	実施	825人	29
4	第四小学校	地上4階	5,486㎡	S38年(1963年)	51年	実施	実施	446人	16
5	第五小学校	地上3階	6,443㎡	S38年(1963年)	51年	実施	実施	547人	21
6	第六小学校	地上4階	6,469㎡	S38年(1963年)	51年	実施	実施	824人	24
7	第七小学校	地上3階	5,826㎡	S37年(1962年)	52年	実施	実施	359人	12
8	第八小学校	地上3階	8,508㎡	S38年(1963年)	51年	実施	実施	964人	32
9	第九小学校	地上4階	7,649㎡	S40年(1965年)	49年	実施	実施	425人	21
10	第十小学校	地上4階	8,833㎡	H24年(2012年)	2年	不要	不要	776人	24
11	武蔵台小学校	地上4階	6,119㎡	S41年(1966年)	48年	実施	実施	311人	12
12	住吉小学校	地上4階	7,532㎡	S42年(1967年)	47年	実施	実施	607人	25
13	新町小学校	地上3階、地下1階	5,223㎡	S43年(1968年)	46年	実施	実施	304人	11
14	本宿小学校	地上4階	6,558㎡	S44年(1969年)	45年	実施	実施	773人	23
15	白糸台小学校	地上4階	5,319㎡	S44年(1969年)	45年	実施	実施	525人	16
16	矢崎小学校	地上4階	5,119㎡	S45年(1970年)	44年	実施	実施	352人	12
17	若松小学校	地上4階	5,778㎡	S47年(1972年)	42年	実施	実施	635人	20
18	小柳小学校	地上4階	6,387㎡	S47年(1972年)	42年	実施	実施	672人	22
19	南白糸台小学校	地上4階	6,074㎡	S48年(1973年)	41年	実施	実施	587人	21
20	四谷小学校	地上4階	6,602㎡	S48年(1973年)	41年	実施	実施	621人	19
21	南町小学校	地上4階	6,548㎡	S49年(1974年)	40年	実施	実施	476人	17
22	日新小学校	地上4階	5,893㎡	S52年(1977年)	37年	実施	実施	496人	17
計	22校		147,824㎡			建物は耐震化済み		13,246人	451



(2) 中学校

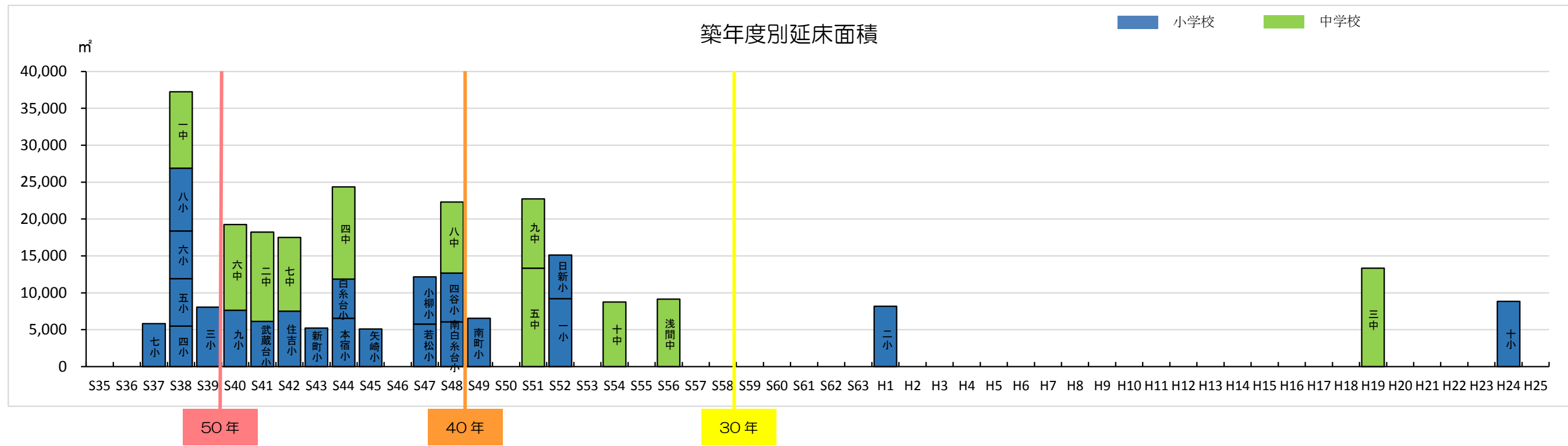
1	第一中学校	地上4階	10,348㎡	S38年(1963年)	51年	実施	実施	589人	21
2	第二中学校	地上4階	12,107㎡	S41年(1966年)	48年	実施	実施	697人	23
3	第三中学校	地上3階	13,344㎡	H19年(2007年)	7年	不要	不要	598人	21
4	第四中学校	地上4階	12,483㎡	S44年(1969年)	45年	実施	実施	634人	20
5	第五中学校	地上3階	13,339㎡	S51年(1976年)	38年	実施	実施	539人	15
6	第六中学校	地上4階	11,612㎡	S40年(1965年)	49年	実施	実施	607人	17
7	第七中学校	地上5階	9,974㎡	S42年(1967年)	47年	実施	実施	279人	9
8	第八中学校	地上4階	9,621㎡	S48年(1973年)	41年	実施	実施	618人	16
9	第九中学校	地上4階	9,384㎡	S51年(1976年)	38年	実施	不要	364人	11
10	第十中学校	地上4階	8,757㎡	S54年(1979年)	35年	実施	実施	325人	10
11	浅間中学校	地上4階	9,162㎡	S56年(1981年)	33年	実施	不要	588人	16
計	11校		120,131㎡			建物は耐震化済み		5,838人	179



※1 児童の利用する最も古い校舎の年度

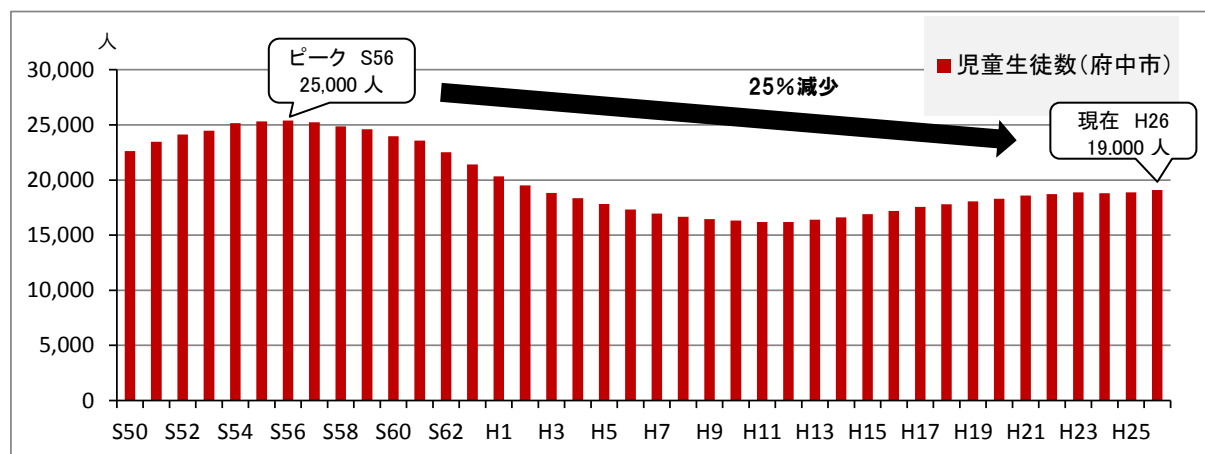
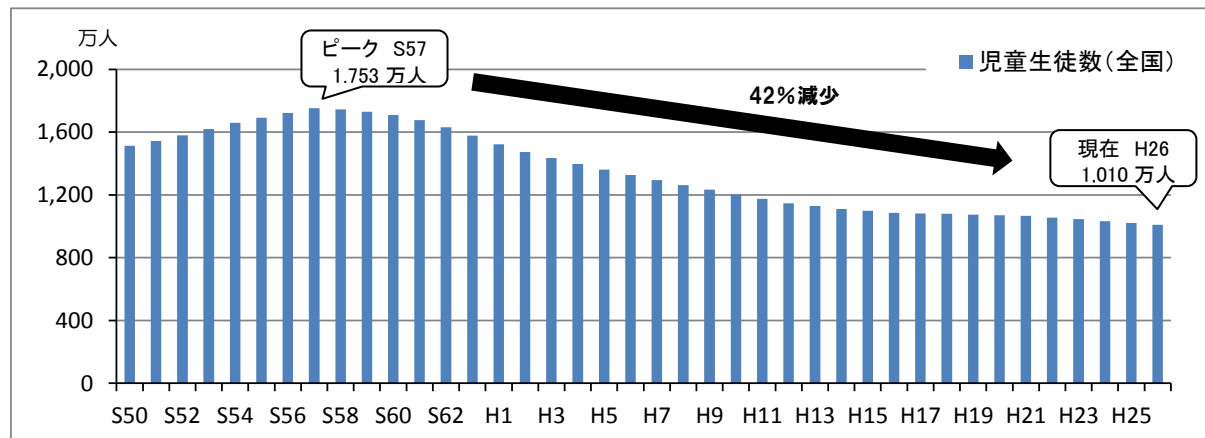
※2 平成25年度末時点の経過年数で、30年以上経過している施設には網掛け。

※3 平成26年5月1日現在。なお、特別支援学級を含む。



参考情報 (児童生徒数の状況)

① 全国と府中市の比較  
学校の10年前の児童生徒数との比較



② 各

	施設名	H16	H26	増減
1	第一小学校	700 人	752 人	+52 人
2	第二小学校	936 人	969 人	+33 人
3	第三小学校	802 人	825 人	+23 人
4	第四小学校	546 人	446 人	-100 人
5	第五小学校	402 人	547 人	+145 人
6	第六小学校	830 人	824 人	-6 人
7	第七小学校	435 人	359 人	-76 人
8	第八小学校	580 人	964 人	+384 人
9	第九小学校	535 人	425 人	-110 人
10	第十小学校	635 人	776 人	+141 人
11	武蔵台小学校	416 人	311 人	-105 人
12	住吉小学校	397 人	607 人	+210 人
13	新町小学校	383 人	304 人	-79 人
14	本宿小学校	625 人	773 人	+148 人
15	白糸台小学校	585 人	525 人	-60 人
16	矢崎小学校	374 人	352 人	-22 人
17	若松小学校	573 人	635 人	+62 人
18	小柳小学校	596 人	672 人	+76 人
19	南白糸台小学校	488 人	587 人	+99 人
20	四谷小学校	539 人	621 人	+82 人
21	南町小学校	452 人	476 人	-24 人
22	日新小学校	306 人	496 人	+190 人
計	小学校 22 校	12,135 人	13,246 人	+1,111 人

	施設名	H16	H26	増減
1	第一中学校	568 人	589 人	+21 人
2	第二中学校	529 人	697 人	+168 人
3	第三中学校	470 人	598 人	+128 人
4	第四中学校	554 人	634 人	+80 人
5	第五中学校	482 人	539 人	+57 人
6	第六中学校	561 人	607 人	+46 人
7	第七中学校	344 人	279 人	-65 人
8	第八中学校	427 人	618 人	+191 人
9	第九中学校	358 人	364 人	+6 人
10	第十中学校	233 人	325 人	+92 人
11	浅間中学校	524 人	588 人	+64 人
計	中学校 11 校	5,050 人	5,838 人	+788 人

・全国的な傾向と比べ、児童生徒数のピーク時からの減少幅は少ない。  
 ・各学校(地域)の児童生徒数の増については、社会増(転入)の影響が大きいと考えられる。

(3) 地域プール

	施設名	延床面積 (管理棟)	竣工年度	築年数 ※1	運営時間	年間運営日数 ※2	使用料 ※3			利用者数 ※2			1コマ(2時間) 当たり利用者数	
							大人	高校生	中学生以下	総数(市内率)	大人	高校生		中学生以下
1	市民プール	281㎡	S53年(1963年)	37年	第1回 10:00~12:00 第2回 13:00~15:00 第3回 15:30~17:30 ナイター 18:00~20:00	38日 ナイター 18日	100円 150円	60円 100円	30円 60円	10,086人(96.1%) 1,686人(95.4%)	5,249人 1,061人	98人 76人	4,739人 549人	88人 93人
2	小柳プール	90㎡	S51年(1976年)	39年	第1回 10:00~12:00 第2回 13:00~15:00 第3回 15:30~17:30	38日	100円	60円	30円	7,026人(97.6%)	2,174人	58人	4,794人	61人
3	白糸台プール	151㎡	S59年(1984年)	31年		38日				8,020人(98.7%)	2,301人	12人	5,707人	70人
4	西府プール	161㎡	S59年(1984年)	31年		38日				6,055人(97.9%)	2,050人	26人	3,979人	53人
5	武蔵台プール	157㎡	S59年(1984年)	31年		38日				6,811人(73.0%)	2,195人	32人	4,584人	59人
6	新町プール	166㎡	S60年(1985年)	30年		38日				7,869人(82.6%)	2,143人	23人	5,703人	69人
7	美好水遊び広場	133㎡	H2年(1990年)	25年		38日				80円	50円	20円	11,242人(89.1%)	5,630人
計	7施設	1,139㎡								58,795人	22,803人	330人	35,662人	

※	市民総合プール	847㎡	S46年(1971年)	44年	10:00~17:00	43日	150円	100円	50円	95,012人(72.4%)	41,065人	1,070人	52,877人	631人
※	生涯学習センター 温水プール	-	H4年(1992年)	23年	9:00~21:20	338日	400円	250円	150円	104,049人	-	-	-	-

※1 平成25年度末時点の経過年数で、30年以上経過している施設には網掛け。

※2 平成25年度の実績

※3 地域プールは2時間の入替制で1回当たりの料金。市民総合プール及び生涯学習センターは2時間の料金で、超過した場合は追加料金が必要。なお、市外利用者はいずれも倍額。

参考情報 (市内プール等の配置や形状等)

※ 囲み枠が実線のプールは地域プール

学校プールの形状等

小学校：大小2つのプールで構成  
大プール 25mプール(水深0.9~1.1m程度)  
小プール(水深70~80cm程度)  
中学校：25mプール(水深1.3~1.4m程度)



第十小学校プール

その他の水遊び施設

郷土の森博物館内 水遊びの池(じゃぶじゃぶ池)



## 2 学校開放利用クラブの状況（平成25年度実績）

### （1）校庭

	施設名	クラブ数	延べ 開放日数	延べ 利用者数	1日平均 利用者数
1	第一小学校	2	255	21,055	82.6
2	第二小学校	2	142	10,550	74.3
3	第三小学校	2	186	15,393	82.8
4	第四小学校	2	95	4,779	50.3
5	第五小学校	2	154	8,275	53.7
6	第六小学校	2	330	36,556	110.8
7	第七小学校	2	174	11,275	64.8
8	第八小学校	2	116	8,092	69.8
9	第九小学校	2	85	3,965	46.6
10	武蔵台小学校	2	102	4,034	39.5
11	住吉小学校	2	149	7,318	49.1
12	新町小学校	2	205	13,376	65.2
13	本宿小学校	2	191	10,322	54.0
14	白糸台小学校	2	173	6,732	38.9
15	矢崎小学校	2	203	7,194	35.4
16	若松小学校	1	96	7,599	79.2
17	小柳小学校	2	232	16,844	72.6
18	南白糸台小学校	2	101	6,240	61.8
19	四谷小学校	2	197	11,358	57.7
20	南町小学校	2	172	10,170	59.1
21	日新小学校	2	178	4,539	25.5
22	第一中学校	2	248	10,262	41.4
23	第二中学校	2	272	7,421	27.3
24	第七中学校	2	119	2,885	24.2
計	24校	63	4,175	246,234	59.0

- ①府中市教育委員会に社会教育関係団体の登録をした団体が使用する場合  
 ②市が主催する、又は後援する行事に使用する場合  
 ③社会教育関係団体の登録をした団体が、施設を青少年の体育活動、また  
 ④その他府中市教育委員会が必要と認めた場合

### （2）体育館 ①小学校

	施設名	クラブ数	延べ 開放日数	延べ 利用者数	1日平均 利用者数
1	第一小学校	11	425	6,594	15.5
2	第二小学校	16	464	7,904	17.0
3	第三小学校	10	333	7,698	23.1
4	第四小学校	10	347	5,768	16.6
5	第五小学校	8	357	6,836	19.1
6	第六小学校	14	653	14,901	22.8
7	第七小学校	10	505	10,871	21.5
8	第八小学校	8	238	5,105	21.4
9	第九小学校	13	495	7,868	15.9
10	第十小学校	11	397	5,521	13.9
11	武蔵台小学校	9	455	10,199	22.4
12	住吉小学校	8	397	7,713	19.4
13	新町小学校	12	586	14,348	24.5
14	本宿小学校	9	441	12,390	28.1
15	白糸台小学校	8	401	13,826	34.5
16	矢崎小学校	11	299	5,358	17.9
17	若松小学校	9	478	8,782	18.4
18	小柳小学校	10	564	9,476	16.8
19	南白糸台小学校	7	350	9,139	26.1
20	四谷小学校	6	427	8,748	20.5
21	南町小学校	8	415	8,591	20.7
22	日新小学校	14	630	10,756	17.1
計	22校	222	9,657	198,392	20.5

次の場合は減免することができる。ただし、夜間照明設備の使用料は減免の対象とならない。

（校庭利用の種目別クラブ数）

サッカー	40クラブ
野球	21クラブ
ソフトボール	1クラブ
グラウンドゴルフ	1クラブ

はPTA活動に使用する場合

### ②中学校

	施設名	クラブ数	延べ 開放日数	延べ 利用者数	1日平均 利用者数
1	第一中学校	11	504	7,373	14.6
2	第二中学校	13	572	8,215	14.4
3	第三中学校	15	617	8,297	13.4
4	第四中学校	15	662	8,557	12.9
5	第五中学校	10	386	5,070	13.1
6	第六中学校	11	522	9,711	18.6
7	第七中学校	10	374	5,240	14.0
8	第八中学校	13	494	7,230	14.6
9	第九中学校	9	398	7,056	17.7
10	第十中学校	9	290	3,612	12.5
11	浅間中学校	11	459	6,419	14.0
計	11校	127	9,657	76,780	14.5
計	33校	349	14,935	275,172	18.4

（体育館の種目別クラブ数）

バレーボール	93クラブ
フットサル	70クラブ
バスケットボール	42クラブ
卓球	40クラブ
剣道	30クラブ
バドミントン	21クラブ
空手道	13クラブ
インディアカ	7クラブ
ミニバスケットボール	5クラブ
ラリーテニス	5クラブ
サッカー	6クラブ
軽スポーツ	4クラブ
新体操	3クラブ
野球	2クラブ
乾式野球	2クラブ
機械体操	2クラブ
ネオホッケー	1クラブ
杖道	1クラブ
太極拳	1クラブ
合気道	1クラブ

典：府中市スポーツ推進委員  
報）

その他、一部学校では音楽室  
芸釜など諸室の使用を許可し  
る。

施設使用料は原則有料だが、



3 学校プールの開放状況（多摩地域の26市）

※府中市調べ

	自治体名	市立学校数 小学校/中学校	学校プールの 開放状況	開放の 開始年度	実施学校数 小学校/中学校	1校の 実施日数	運営体制	利用者の範囲	利用者数 (H26)	使用料	市立施設 プール機能		自治体名
											屋内	屋外	
1	八王子市	70校/38校	実施	S62	8校/0校	6日	委託事業者	特になし	大人 365人 高校生 5人 中学生以下 4,411人	無料	1	2	八王子市
2	立川市	20校/9校	実施（一般開放）	不明	14校/0校	1～5日	青少年健全育成地区委員会	開放する小学校の児童	2,286人	無料	2		立川市
			実施（練習会）	不明	1校/4校	1～18日	地区体育会	水泳大会の参加者	450人	無料			
3	武蔵野市	12校/6校	実施	H4	0校/1校（屋内）	155日（4～11月）	直営	市内在住・在勤・在学者	37,266人（H25）	2,500円/ 1コース貸切	2	1	武蔵野市
4	三鷹市	15校/7校	実施	H6	1校/0校	7日	直営	市内在住者	大人 183人 子ども 32人	無料	1		三鷹市
5	青梅市	16校/10校	非実施	—	—	—	—	—	—	—		3	青梅市
6	昭島市	14校/6校	実施	S52	2校/0校	3日	PTA	市内児童とその保護者	1,072人	無料	1	1	昭島市
7	調布市	20校/8校	実施（一般開放）	H14	1校（屋内）/0校	335日（年間）	PFI事業者	市内在住・在勤・在学者	31,314件	大人 400円 子ども 150円	1	1	調布市
			実施（児童開放）	S50	19校/0校	5～10日	学校開放運営委員会 ただし、監視業務は、警備会社	開放する小学校の児童	13,858人	無料			
8	町田市										1		町田市
9	小金井市										2		小金井市
10	小平市	19校/8校	非実施	—	—	—	—	—	—	—	1	2	小平市
11	日野市	17校/8校	休止	—	—	—	—	—	—	—	1	1	日野市
12	東村山市	15校/7校	非実施	—	—	—	—	—	—	—	1	1	東村山市
13	国分寺市	10校/5校	実施	S46	10校/0校	5日	委託事業者	市内在住者	大人 156人 子ども 2,092人	無料	1		国分寺市
14	国立市										1		国立市
15	福生市	7校/3校	非実施	—	—	—	—	—	—	—		1	福生市
16	狛江市	6校/4校	実施	H24	0校/1校	10日	委託事業者	特になし	大人 166人 子ども 313人	大人 200円 子ども 100円		1	狛江市
17	東大和市	10校/5校	非実施	—	—	—	—	—	—	—		1	東大和市
18	清瀬市	70校/30校	非実施	—	—	—	—	—	—	—		1	清瀬市
19	東久留米市	13校/7校	非実施	—	—	—	—	—	—	—	1		東久留米市
20	武蔵村山市	9校/5校	非実施	—	—	—	—	—	—	—		1	武蔵村山市
21	多摩市	18校/9校	実施	S53	2校/0校	1日・4日	PTA やボランティア	救急救命講習受講団体	286人	1,400円 /1時間		1	多摩市
22	稲城市	12校/6校	実施（一般開放）	不明	12校/6校	4日	地区体育振興会	市内在住・在勤・在学者	大人 456人 子ども 1,644人	無料	1	1	稲城市
			実施（地域開放）	不明	1校/0校	18日	委託事業者	市内在住・在勤・在学者	大人 172人 子ども 775人	無料			
23	羽村市	7校/3校	非実施	—	—	—	—	—	—	—	1	1	羽村市
24	あきる野市										1	1	あきる野市
25	西東京市	19校/9校	実施	H15	1校/0校	4日	委託事業者	子ども会・自治会等の10人以上で構成されている団体	大人 95人 子ども 59人	無料	1		西東京市
26	府中市	22校/11校	非実施	—	—	—	—	—	—	—	1	8	府中市
計			実施 11 非実施 10 休止 1 未回答 4				民間事業者 4 PTA等の市民団体 3 混合 2 直営 2	制限なし 2 制限あり 9		有料 3 無料 7 両方 1			