

地区別カルテ（是政文化センター圏域）

地区現況

- 地区人口は23,613人（全市に占める割合9.1%）であり、是政駅周辺や東府中駅周辺に特に集中している。
- 老年人口は5,328人、高齢化率は22.6%であり、市全体に比べて**やや高い高齢化率となっている。**
- 地区内には、路線バスが1路線、ちゅうバスが2路線運行しており、「**府中駅**」にアクセスすることができる。一方で「東府中駅」「多磨霊園駅」へのアクセスする公共交通はない。

【地区概要】

<是政エリア>

| 人口・世帯等 | | |
|--------------|-------------------------|---------------|
| 面積 | 3.44km ² | |
| 地域 | 小柳町2・4～6丁目、清水が丘1・2丁目、是政 | |
| 世帯（全市に占める割合） | 11,095世帯 8.8% | |
| 人口（全市に占める割合） | 23,613人 9.1% | |
| 3区分人口 | 0～14歳 | 3,117人 13.2% |
| | 15～64歳 | 15,168人 64.2% |
| | 65歳以上 | 5,328人 22.6% |
| | 75歳以上(再掲) | 2,643人 11.2% |

<府中市全体>

| 人口・世帯等 | | |
|--------|----------------------|----------------|
| 面積 | 29.43km ² | |
| 世帯 | 126,160世帯 | |
| 人口 | 260,232人 | |
| 3区分人口 | 0～14歳 | 34,082人 13.1% |
| | 15～64歳 | 169,156人 65.0% |
| | 65歳以上 | 56,994人 21.9% |
| | 75歳以上(再掲) | 29,604人 11.4% |

【人口・世帯等の基準日】
令和2年1月1日現在。
【出典】
住民基本台帳より。

<地区内の福祉施設>

| 地域資源 | |
|--------|---|
| 高齢者 | 地域包括支援センター 認知症対応型共同生活介護(グループホーム) 特定施設入居者生活介護(介護付き有料老人ホーム) 住宅型有料老人ホーム |
| 障害者 | 障害児通所施設 障害者自立支援センター |
| 子ども子育て | 市立保育所 私立保育園 認定保育所 幼稚園 小学校 中学校 学童クラブ |
| その他 | 文化・コミュニティ 上記以外の主な公共施設 |

表 地区内の公共交通

| 路線 | 起終点 | 便数 |
|----------------|---------------|-----|
| 府61 (京王バス) | 府中駅～是政～稲城市立病院 | 1便 |
| 是政循環 (ちゅうバス) | 是政駅～府中駅 | 23便 |
| 押立町ルート (ちゅうバス) | 武蔵野台駅～府中駅 | 22便 |

人口(人)100m_mesh
1-50
50-100
100-150
150-200
200-400
400以上



図 地区現況図(人口、施設立地、運行ルート)

公共交通の利用状況

- 地区内で利用が多いちゅうバスのバス停は、「**鶴巻公園**」～「**是政駅**」間や「**是政一丁目**」となっている。一方、「**是政文化センター**」「**是政二丁目北**」は、**比較的利用が少ない。**
- 市全体と比較すると、「**ちゅうバス**」の利用が多い地域となっている。また、「**ちゅうバス・路線バス**」ともに利用した人**も多い。**
- 公共交通の満足度をみると、27.3%が不満と回答しており、**不満の割合が高い。**
- 公共交通の不満点としては、「**バスの本数が少ない** (62.9%)」「**自転車駐車が足りない** (30.6%)」「**駅・バス停までの移動が大変** (19.4%)」であった。

【利用状況】

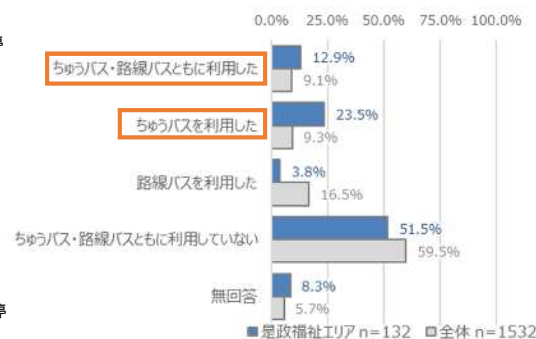
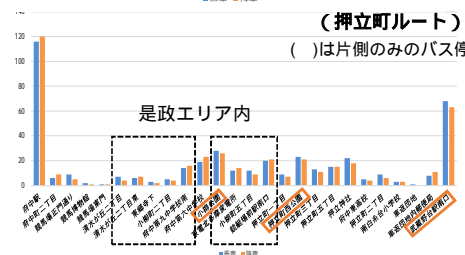
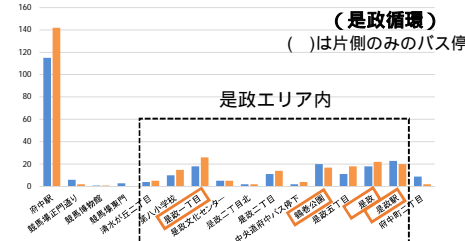


図 公共交通の利用状況(市民アンケートより)

図 バス停別の乗降車数 (ちゅうバス利用者アンケートより) 【公共交通に対する満足度】

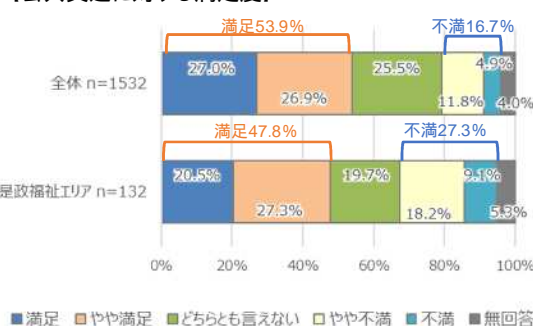


図 公共交通に対する満足度

- | 住民の声 (令和2年度市民アンケートより) | 民生委員アンケート |
|--|--|
| <ul style="list-style-type: none"> ちゅうバスは混雑する時間帯を対象に増発してほしい。(小柳町2丁目 20代 男性) ちゅうバスが運行していて助かっている。(是政4丁目 50代 男性)(是政 20代 女性) ちゅうバスの運行時間帯を拡大してほしい(小柳町5丁目 60代 女性) | <ul style="list-style-type: none"> 雨天のときや買い物量が多いときなど、高齢者はタクシーを利用することがある。 是政文化センターでイベントがあっても移動手段がなく、高齢者は参加できない。 |



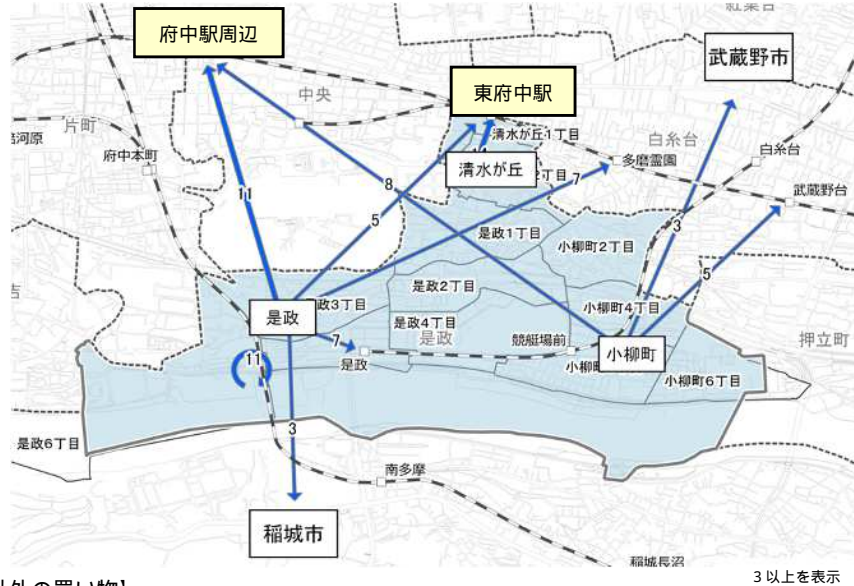
図 公共交通の不満点

地区別カルテ（是政文化センター圏域）

移動特性（市民アンケートより）

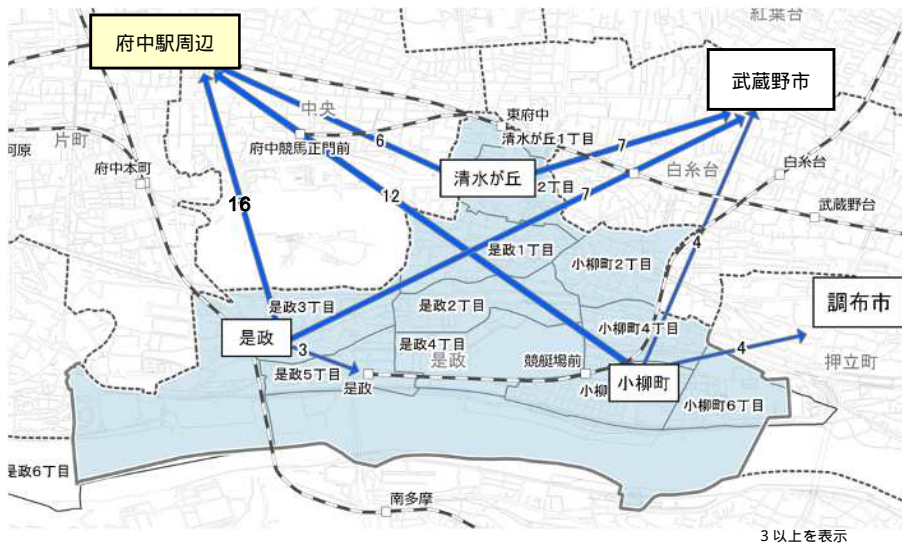
【日用品の買い物】

- 日用品の買い物先としては、「**府中駅周辺**」「**東府中駅周辺**」が多い。
- その他、「**是政内**」「**多磨霊園駅周辺**」「**是政駅周辺**」「**武蔵野駅周辺**」への移動も見られる。
- 市外への移動としては、**小柳町から「武蔵野市」**、**是政から「稲城市」**への移動も見られる。



【日用品以外の買い物】

- 日用品以外の買い物先としては、「**府中駅周辺**」「**武蔵野市**」が多い。
- 一部、**小柳町から「調布市」**への移動も見られる。



【通院】

- 通院先は、「**府中駅周辺**」や「**東府中駅**」が多い。
- 是政からは是政駅、小柳町からは是政、是政内・小柳町内での通院といった**地域内の通院**も見られる。



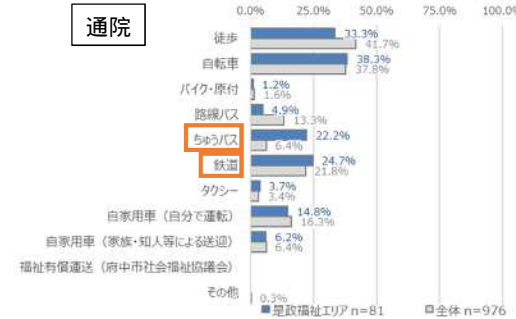
【交通手段】

- 用事別の交通手段は図のとおりである。
- すべての用事において、**ちゅうバス・鉄道の利用率が比較的高い**。特にちゅうバスは2割以上の方が利用している。
- 日用品の買い物、通院においては、**徒歩・自転車**が多い。
- その他、市全体と比べると、**自家用車（自分で運転）**が低い一方、**自家用車（家族等の送迎）**の利用が多く、地区内に**交通弱者**が多い可能性がある。

日用品の買い物



通院



日用品以外の買い物

