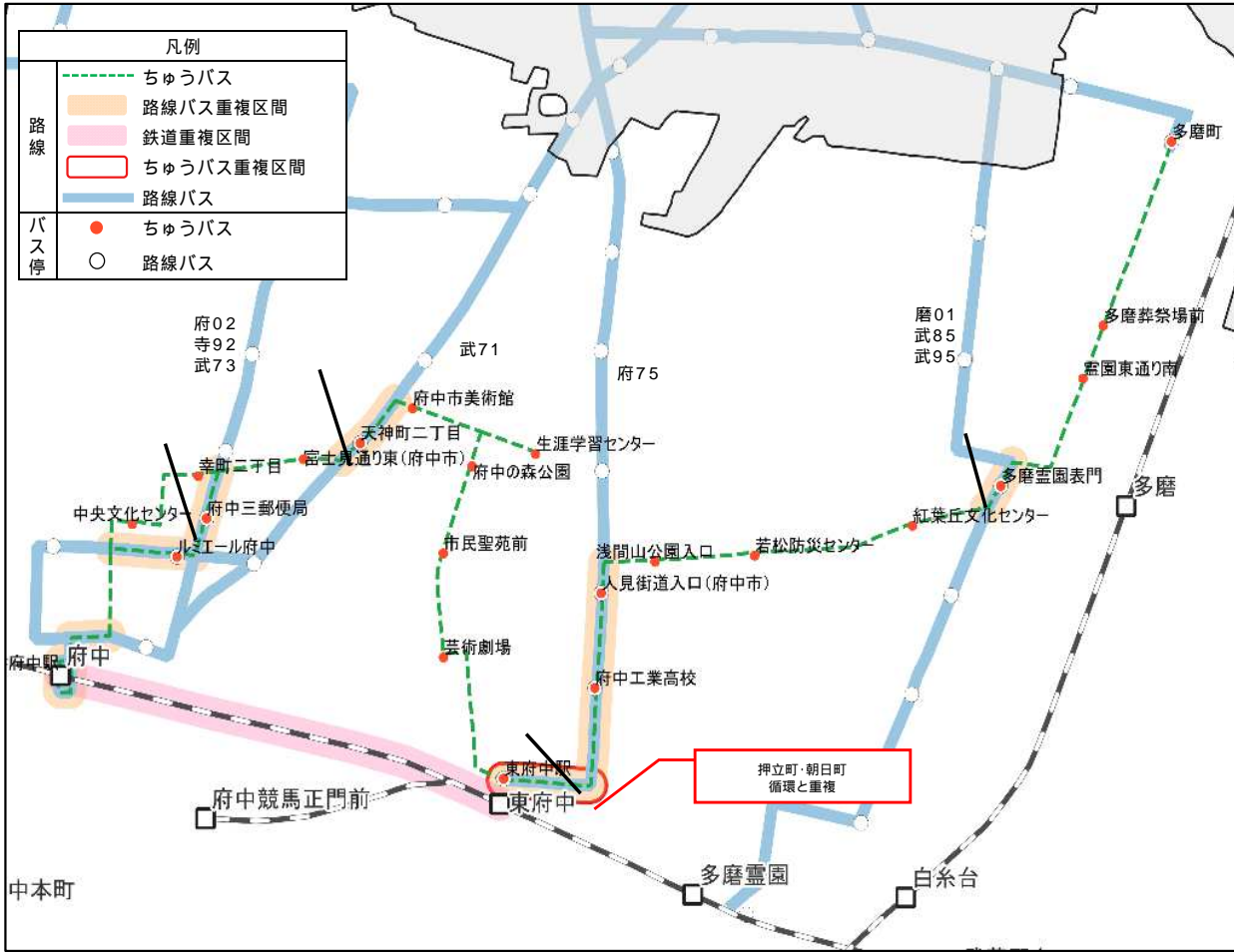


**重複課題
バックデータ**

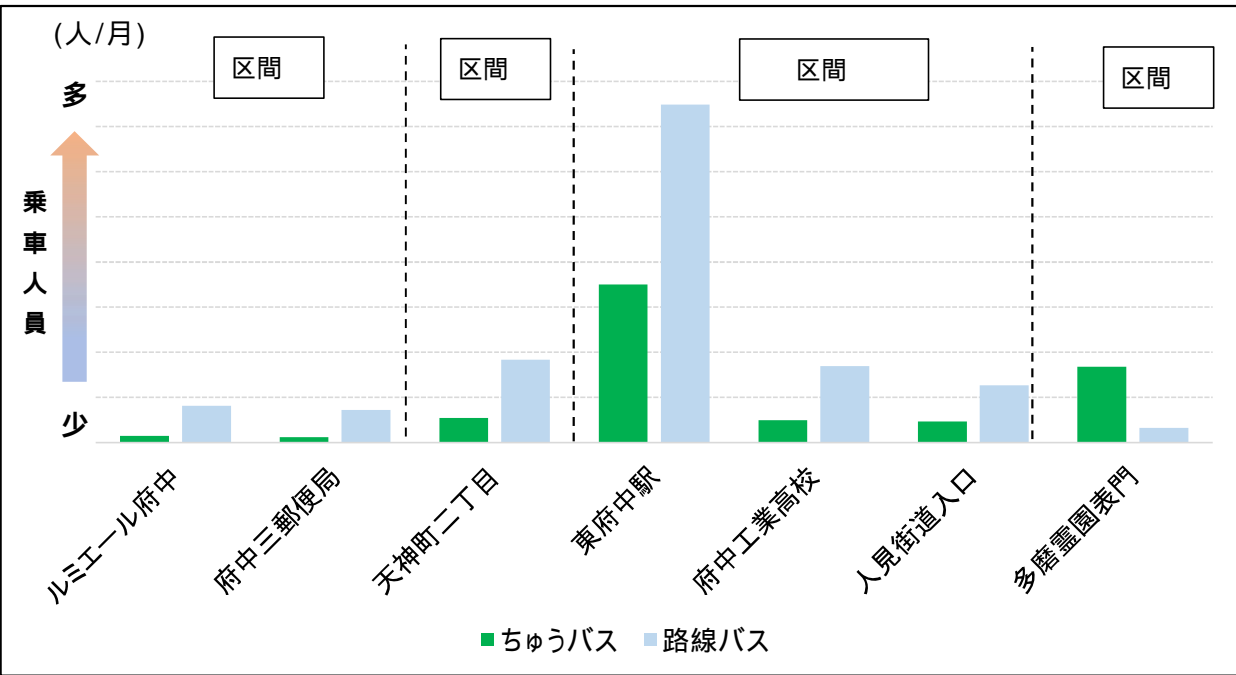
重複課題バックデータ 多磨町ルート

重複箇所図



重複バス停の乗車人員

- 1) ちゅうバスのバス停別乗車人員は、「6か月稼働平均(6か月乗車総数/6か月稼働台数)×一日当り便数×21日」で算定
- 2) 路線バスのバス停別乗車人員は、「一日当たり利用者数×21日」で算定
- 3) 重複バス停における上下方向(ちゅうバス、路線バス)の乗車数を集計



重複バス停の運行ダイヤ

赤字: ちゅうバス 黒字: 路線バス 丸枠: 同一時刻

運行時間 (分) (平日)	区間 府中三郵便局		区間 天神町二丁目	
	寺92, 府02, 武73, 多磨町ルート		武71, 多磨町ルート	
5時台	30	50		
6時台	06	18 25 35 38 44 54 55	05	28 45 55
7時台	06	10 12 22 27 32 39 44 53 56	15	31 47
8時台	01	12 13 16 17 27 32 33 37 46 47 51 53	03	14 18 38 46 52
9時台	02	08 13 16 21 27 32 38 46 47 52	12	14 28 44 50
10時台	00	07 12 16 20 27 32 40 46 47 52	10	14 30 44 50
11時台	00	07 12 16 19 26 32 39 46 46 52	10	14 30 44 50
12時台	00	07 12 16 20 27 32 40 46 47 52	10	14 29 44 49
13時台	00	07 12 16 20 27 32 40 46 47 52	09	14 29 44 49
14時台	00	07 12 16 20 27 32 40 46 47 52	10	14 30 44 50
15時台	00	07 12 16 20 27 32 40 46 47 52	10	14 30 44 50
16時台	00	07 12 16 20 27 32 40 46 47 52	10	14 30 44 50
17時台	00	07 12 16 20 27 32 40 46 47 52	10	14 30 44 50
18時台	01	08 12 16 21 28 32 40 46 47 52 59	09	14 29 44 49
19時台	06	12 16 18 23 32 36 43 52 56	09	14 26 46
20時台	02	12 14 21 31 35 42 51 59	05	25 47
21時台	11	20 31 41 51	07	27 48
22時台	01	11 20 31 38	08	26 48
23時台	04	17 30 43 56		
24時台	11			
行先	府中駅		府中駅	

運行時間 (分) (平日)	区間 人見街道入口	
	府75, 多磨町ルート	
5時台		
6時台	19	34 41 55
7時台	08	23 37 52 57
8時台	09	27 27 42 (57 57)
9時台	12	27 30 50 57
10時台	10	27 30 50 57
11時台	10	27 30 50 57
12時台	10	27 30 50 57
13時台	10	27 30 50 57
14時台	10	27 30 50 57
15時台	10	27 30 50 57
16時台	10	27 30 50 57
17時台	10	27 31 51 57
18時台	11	27 31 51 57
19時台	11	29 49
20時台	09	29 48
21時台	08	28 48
22時台	06	27 48
23時台		
24時台		
行先	東府中駅・府中駅	

運行時間 (分) (平日)	区間 多磨霊園表門	
	磨01, 武85, 武95, 多磨町ルート	
5時台		
6時台	53	
7時台	22	42
8時台	02	22 24 25 43 55
9時台	06	06 22 26 46 50 55
10時台	10	25 30 46 55
11時台	06	25 26 47 55
12時台	07	25 27 47 55
13時台	10	25 30 50 55
14時台	10	25 30 50 55
15時台	10	25 30 50 55
16時台	10	25 30 50 55
17時台	10	25 30 50 55
18時台	10	25 30 50 55
19時台	10	25 30 50 55
20時台	10	50
21時台		
22時台		
23時台		
24時台		
行先	武蔵小金井駅南口・多磨町	

重複バス停の乗車運賃

バス停	料金(円)		行先
	ちゅうバス	路線バス	
区間 府中三郵便局	100	200	府中駅
区間 天神町二丁目			
区間 人見街道入口			
区間 多磨霊園表門		重複なし	東府中駅・府中駅

多磨町ルートの重複箇所

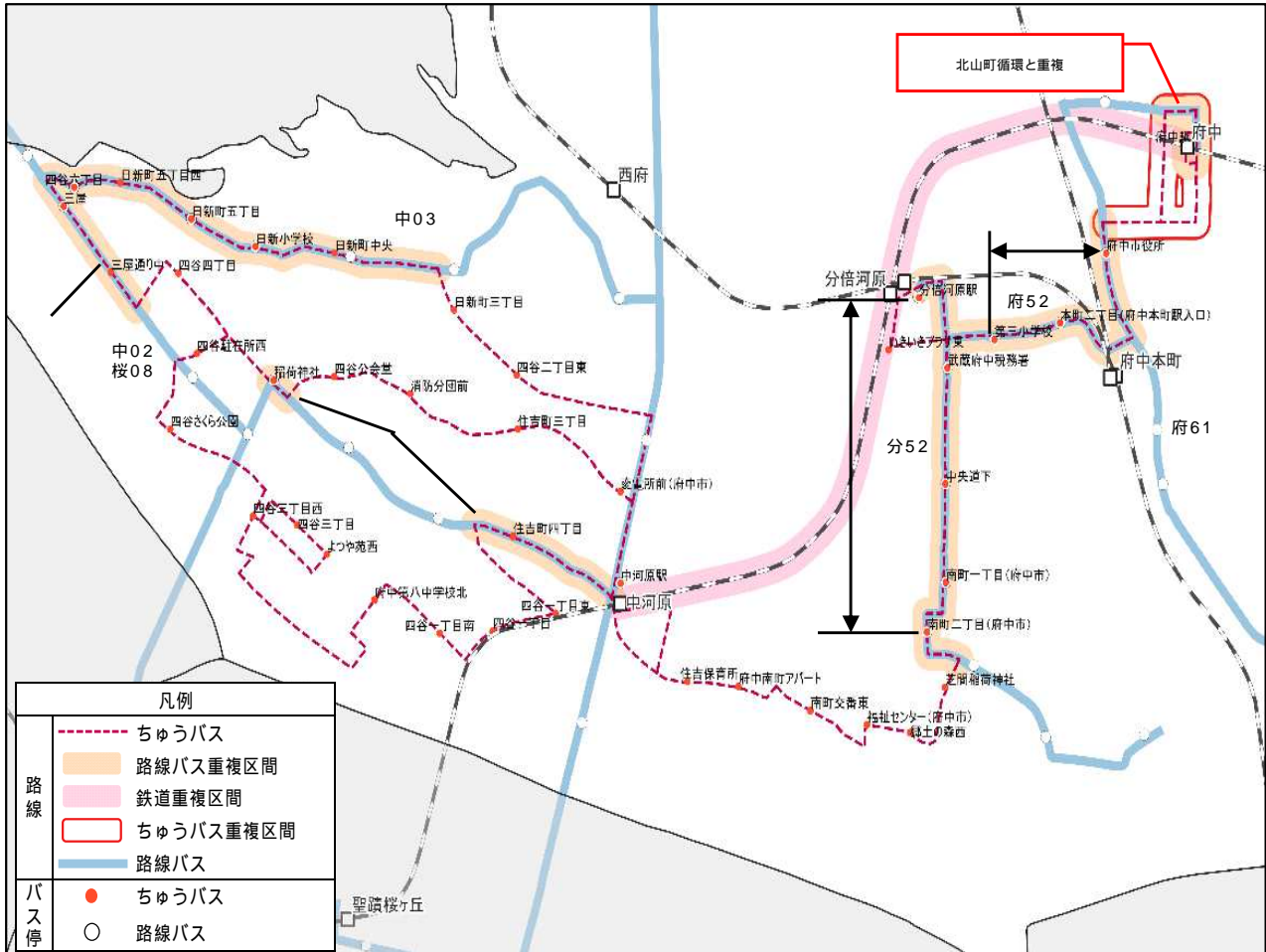
	区間	停留所	重複路線バスの状況(平日、片側)				利用需要の競合	重複	再編検討課題
			系統	起点	終点	運行本数			
路線バス	区間1 府中三郵便局~ルミエール府中	府中三郵便局・ルミエール府中	府02	東芝前(北府中駅前)	府中駅	0本 (土曜日運行)	有	ちゅうバス:2割程度 路線バス:8割程度	重複課題:多磨町ルートA ・路線バス(基幹交通軸)と重複
			寺92	栄町一丁目	府中駅	50本			
			武73	武蔵小金井駅南口	府中駅	106本			
			計			156本			
路線バス	区間2 天神町二丁目	天神町二丁目	武71	武蔵小金井駅南口	府中駅	53本	有	ちゅうバス:2割程度 路線バス:8割程度	重複課題:多磨町ルートB ・路線バス(基幹交通軸)と重複
	区間3 東府中駅~人見街道入り口	人見街道入口 府中工業高校 東府中駅	府75	武蔵小金井駅南口	東府中駅	54本	有	ちゅうバス:3割程度 路線バス:7割程度	重複課題:多磨町ルートC ・路線バスと重複
路線バス	区間4 多磨霊園表門	多磨霊園表門	武85	多磨霊園駅	武蔵小金井駅南口	14本	無	磨01はちゅうバスと運行時間帯が異なり、武85、武95は行先が異なるため競合なし	重複課題:多磨町ルートD ・路線バスと重複
			武95	多磨霊園駅	武蔵小金井駅南口	26本			
			磨01	多磨霊園駅	多磨町	4本			
鉄道	区画5 京王線 府中駅~東府中駅	府中駅 東府中駅						重複課題:多磨町ルートE ・鉄道(基幹交通軸)と重複	
ちゅうバス	区画6 朝日町ルート 府中駅~東府中駅	府中駅 東府中駅						重複課題:多磨町ルートF ・ちゅうバスと重複	

ちゅうバス利用での行先の系統の最終地点(バス停)が路線バスと同じ場合は、そのバス停を路線バスの終点とした。起点はその路線バス系統の出発地点(バス停)とした。
ちゅうバスと路線バスの系統の最終地点が異なる場合は、移動方向が異なるため、路線バスの最終地点(バス停)を終点とした。起点はその路線バス系統の出発地点(バス停)とした

路線バスと区間・行先・ダイヤ全て重複、鉄道・ちゅうバスと重複
路線バスと区間・行先・ダイヤのいずれかが重複

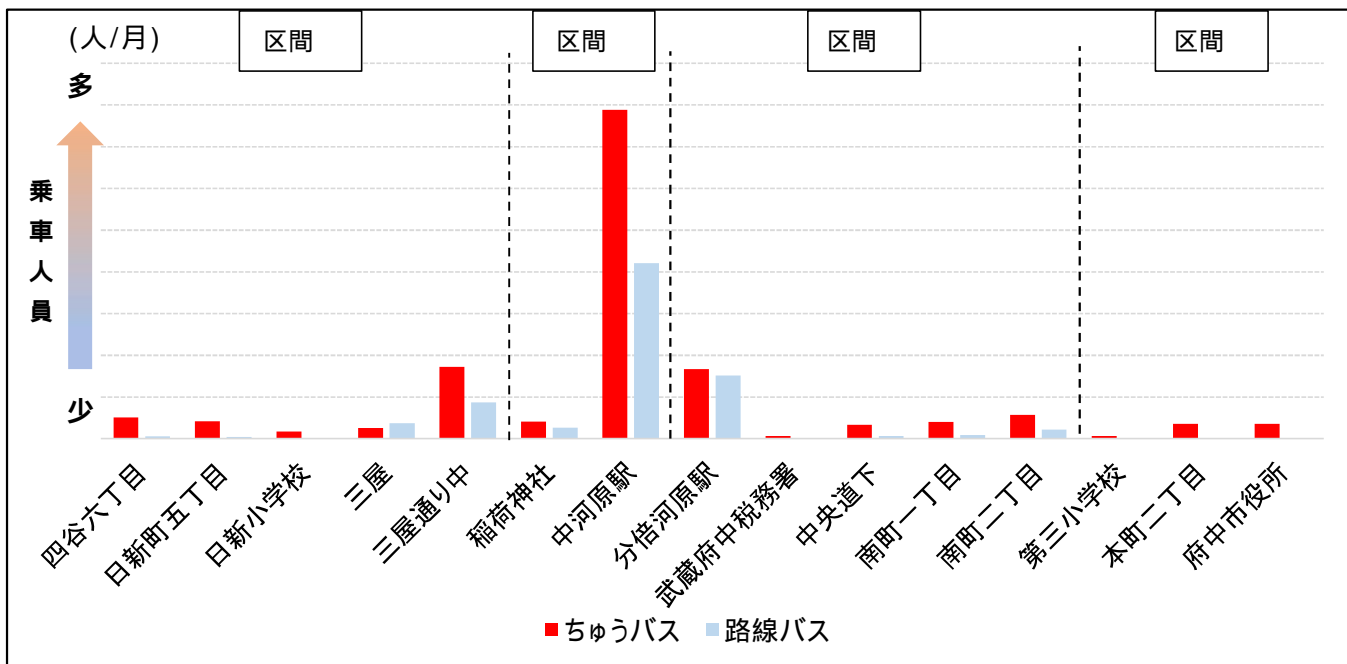
重複課題バックデータ 南町・四谷循環

重複箇所図



重複バス停の乗車人員

- 1) ちゅうバスのバス停別乗車人員は、「6か月稼働平均(6か月乗車総数/6か月稼働台数)×一日当り便数×21日」で算定
- 2) 路線バスのバス停別乗車人員は、「一日当たり利用者数×21日」で算定
- 3) 重複バス停における上下方向(ちゅうバス、路線バス)の乗車数を集計



重複バス停の運行ダイヤ

赤字: ちゅうバス 黒字: 路線バス 丸枠: 同一時刻

運行時間 (分) (休日)	区間 三屋	区間 日新小学校	区間 稲荷神社
	中02, 桜08, 南町・四谷循環	中03, 押立町・朝日町循環	中02, 桜08, 南町・四谷循環
5時台			
6時台	14 34 54		20 41
7時台	13 32 52	58	01 20 39 59
8時台	13 14 33 44 54	10 40	18 20 40 48
9時台	14 19 (19) 44	10 40	00 18 25 48
10時台	14 44	10 40	18 48
11時台	14 44	10 40	18 48
12時台	14 44	10 40	18 48
13時台	14 44	10 40	18 48
14時台	14 44	10 40	18 48
15時台	14 44	10 40	18 48
16時台	14 24 44 44	10 40	18 30 48 50
17時台	04 14 24 44 44	10 40	18 30 48 50
18時台	04 14 24 44 44	10 40	18 30 48 50
19時台	04 14 24 44 44	10 40	06 10 18 30 36 48 50
20時台	04 24 44		10 30 50
21時台	03 23 43		09 29 49
22時台	01		07
23時台	桜08は休日運行1本のみ (9時19分着)		桜08は休日運行1本のみ (9時25分着)
24時台			
行先	中河原駅・府中駅	都営泉二丁目・府中駅	中河原駅・府中駅

運行時間 (分) (平日)	区間 南町二丁目	区間 南町二丁目	区間 府中市役所
	分52, 南町・四谷循環	府52, 南町・四谷循環	府52, 61, 南町・四谷循環
5時台			
6時台			
7時台	07 30 53		
8時台	13 16 39 43	13 43	25 55
9時台	06 13 36 43	13 36 43	25 55
10時台	06 13 36 43	13 43	25 39 55
11時台	06 13 36 43	13 43	25 54 55
12時台	06 13 36 43	13 43	25 55
13時台	06 13 36 43	06 13 43	09 25 55
14時台	06 13 36 43	13 43	25 55
15時台	06 13 36 43	13 43	25 55
16時台	06 13 36 43	13 36 43	25 37 55
17時台	06 13 36 43	13 43	25 55
18時台	06 13 36 43	13 43	25 55
19時台	05 13 28	13	25
20時台			
21時台		府52は平日運行なしのため 休日のダイヤを記載	府52は平日運行なし、府61 が1本/日のため休日のダイヤ を記載
22時台			
23時台			
24時台			
行先	分倍河原駅・府中駅	府中駅	府中駅

重複バス停の乗車運賃

バス停		料金(円)		行先
		ちゅうバス	路線バス	
区間	三屋	100	210	中河原駅・府中駅
区間	稲荷神社		200	
区間	南町二丁目		230	府中駅
区間	府中市役所		200	分倍河原駅・府中駅

南町・四谷循環の重複箇所

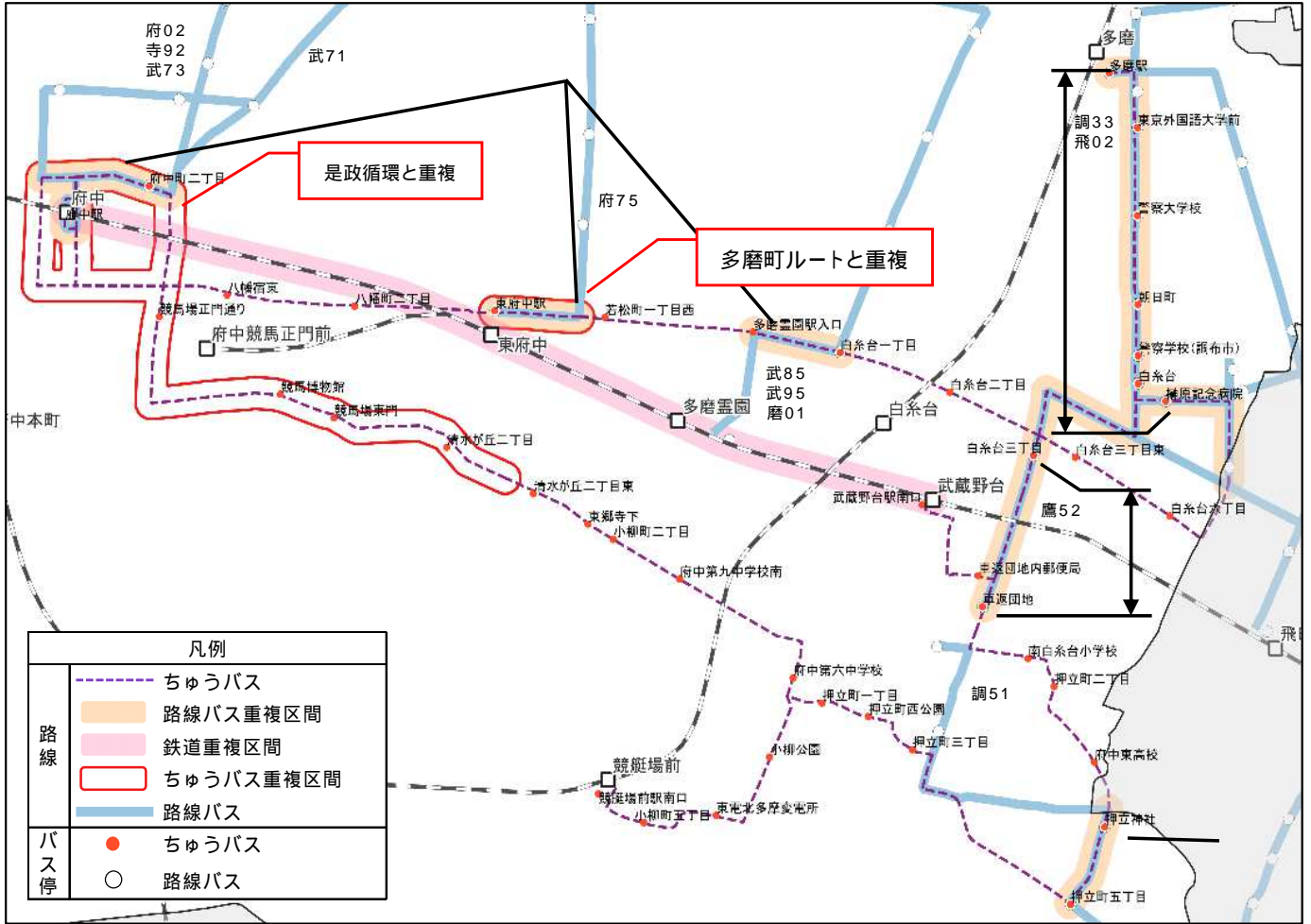
	区間	停留所	重複路線バスの状況(平日、片側) 運行本数は終日、運行時間帯は2本/時以上				利用需要の競合	重複	再編検討課題	
			系統	起点	終点	運行本数 運行時間帯				
路線バス	区間1	三屋～三屋通り中	三屋 三屋通り中	中02	都営泉二丁目	中河原駅	28本 6時台～8時台 16時台～21時台	有	ちゅうバス: 6割程度 路線バス: 4割程度	重複課題: 四谷六丁目ルート A・路線バスと重複
				桜08	都営泉二丁目	聖蹟桜ヶ丘駅	0本 (休日運行のみ)			
				計			28本			
	区間2	稲荷神社～中河原駅	稲荷神社 中河原駅	中03	中河原駅	都営泉二丁目	1本 7時台	無	— ちゅうバスと行先が異なる ため競合なし	有
				中02	都営泉二丁目	中河原駅	28本 6時台～9時台 16時台～21時台			
				桜08	都営泉二丁目	聖蹟桜ヶ丘駅	0本 (休日運行のみ)			
	区間3	分倍河原駅～南町二丁目	分倍河原駅 武蔵府中税務署 中央道下 南町一丁目 南町二丁目	分52	郷土の森総合体育館	分倍河原駅	27本 7時台～18時台	有	ちゅうバス: 6割程度 路線バス: 4割程度	重複課題: よつや苑西ルート B・路線バスと重複
				府52	郷土の森総合体育館	府中駅	0本 (休日運行のみ)			
				計			27本			
				府61	稲城市立病院	府中駅	1本 11時台			
	区間4	府中市役所～第三小学校	府中市役所 本町二丁目 第三小学校	府52	郷土の森総合体育館	府中駅	0本 (休日運行のみ)	有	ちゅうバス: 10割程度 路線バス: 0割程度	重複課題: よつや苑西ルート C・路線バスと重複
				計			1本			
府52				郷土の森総合体育館	府中駅	0本 (休日運行のみ)				
鉄道	区間5 (よつや苑西ルート) 京王線 府中駅～中河原駅	府中駅 中河原駅						有	重複課題: よつや苑西ルート D・鉄道(基幹交通軸)と重複	
ちゅうバス	—	—								

ちゅうバス利用での行先の系統の最終地点(バス停)が路線バスと同じ場合は、そのバス停を路線バスの終点とした。起点はその路線バス系統の出発地点(バス停)とした。
ちゅうバスと路線バスの系統の最終地点が異なる場合は、移動方向が異なるため、路線バスの最終地点(バス停)を終点とした。起点はその路線バス系統の出発地点(バス停)とした

路線バスと区間・行先・ダイヤ全て重複、鉄道・ちゅうバスと重複
路線バスと区間・行先・ダイヤのいずれかが重複

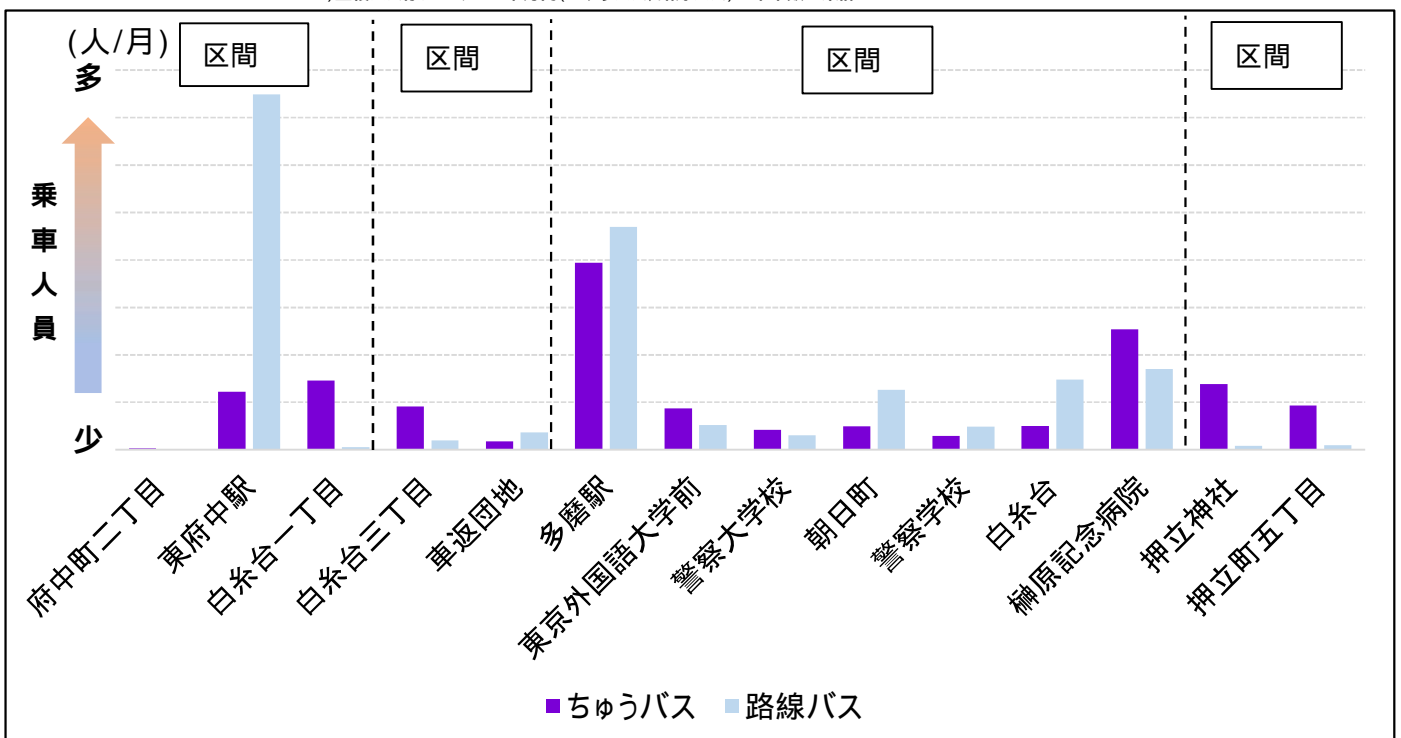
重複課題バックデータ 押立町・朝日町循環

重複箇所図



重複バス停の乗車人員

- 1) ちゅうバスのバス停別乗車人員は、「6か月稼働平均(6か月乗車総数/6か月稼働台数)×一日当り便数×21日」で算定
- 2) 路線バスのバス停別乗車人員は、「一日当たり利用者数×21日」で算定
- 3) 重複バス停における上下方向(ちゅうバス、路線バス)の乗車数を集計



重複バス停の運行ダイヤ

赤字: ちゅうバス 黒字: 路線バス 丸枠: 同一時刻

運行時間 (分) (平日)	区間 府中町二丁目	区間 東府中駅	区間 白糸台一丁目	運行時間 (分) (平日)	区間 白糸台三丁目	区間 東京外国語大学前	区間 押立神社
	寺92, 府02, 武71, 武73, 押立町・朝日町循環	府75, 押立町・朝日町循環	武85, 武95, 磨01 押立町・朝日町循環		鷹52, 押立町・朝日町循環	調33, 飛02, 鷹52 押立町・朝日町循環	調51, 押立町・朝日町循環
5時台	32 52			5時台			
6時台	08 09 19 26 31 38 39 45 48 56 57 58	15 27 42 54	39	6時台		05 20 34 35 46 48 58	
7時台	07 13 14 19 23 28 35 35 40 45 51 56 58	06 21 37 51 56	01 19 39	7時台	41	01 09 15 25 46 52	06
8時台	03 07 14 16 19 22 29 31 34 36 39 39 42 49 53 56 56	06 22 26 42 56	02 21 42 52	8時台	11 20 41	01 14 18 25 32 44 45 48	06 47 47
9時台	00 01 04 09 10 16 16 23 29 30 31 32 35 39 40 49 54 55	02 22 26 43 56	08 22 26 45 52	9時台	09 11 41	01 14 14 18 25 27 40 47 48 53	17 47
10時台	00 01 02 09 09 14 15 22 29 30 31 34 35 39 42 49 54 55	04 24 26 44 56	07 22 27 43 52	10時台	11 41 53	07 18 21 28 38 46 48 58	17 47
11時台	00 01 02 09 09 14 15 22 29 30 31 34 35 39 41 48 54 55	04 24 26 44 56	03 22 23 43 52	11時台	11 41	13 18 18 28 35 48 48 53 58	17 47
12時台	00 01 02 09 09 14 15 22 29 30 31 33 35 39 42 49 53 55	04 24 26 44 56	03 22 23 43 52	12時台	11 41	09 18 18 28 30 45 48 48 58	17 47
13時台	00 01 02 09 09 13 15 22 29 30 31 33 35 39 42 49 53 55	04 24 26 44 56	03 22 30 50 52	13時台	11 41	05 18 18 24 28 43 48 48 58	17 47
14時台	00 01 02 09 09 14 15 22 29 30 31 34 35 39 42 49 54 55	04 24 26 44 56	10 22 30 50 52	14時台	11 41	02 18 23 28 42 43 48 58	17 47
15時台	00 01 02 09 09 14 15 22 29 30 31 34 35 39 42 49 54 55	04 24 26 44 56	10 22 30 50 52	15時台	11 13 41	00 18 18 18 37 48 48 59	17 47
16時台	00 01 02 09 09 14 15 22 29 30 31 34 35 39 42 49 54 55	04 24 26 44 56	10 22 30 50 52	16時台	11 41 47	03 17 18 34 38 48 50 52	17 47
17時台	00 01 02 09 09 14 15 22 29 30 31 34 35 39 42 49 54 55	04 24 26 44 56	10 22 31 51 52	17時台	11 25 41	08 12 18 30 39 47 48 52	17 47
18時台	00 01 03 09 10 14 15 23 30 31 33 35 39 41 48 53 55	04 24 26 44 56	11 22 30 50 52	18時台	11 41 56	04 18 23 39 43 48	17 47
19時台	00 01 07 09 13 15 19 24 30 31 35 37 39 44 50 55 57	04 24 26 44	10 22 29 47	19時台	11 35 41	01 14 18 21 40 42 48 55	17 47
20時台	03 09 15 15 22 29 34 36 43 51 54	05 25 45	27	20時台		12 13 33 42 53	
21時台	00 11 14 21 31 34 42 50 54	05 25 45		21時台	22	13 17 27 42 49 59	
22時台	03 10 14 22 28 34 40 50	05 17 37 57		22時台		23	
23時台	06 19 32 45 58			23時台			
24時台	13			24時台			
行先	府中駅	武蔵小金井駅南口・多磨駅	多磨霊園駅・府中駅	行先	多磨駅	多磨駅	車返団地折返場・武蔵野台駅

重複バス停の乗車運賃

バス停	料金(円)		行先
	ちゅうバス	路線バス	
区間 府中町二丁目	100	200	府中駅
区間 白糸台三丁目		重複なし	
区間 東京外国語大学前			
区間 押立神社			

押立町・朝日町循環の重複箇所

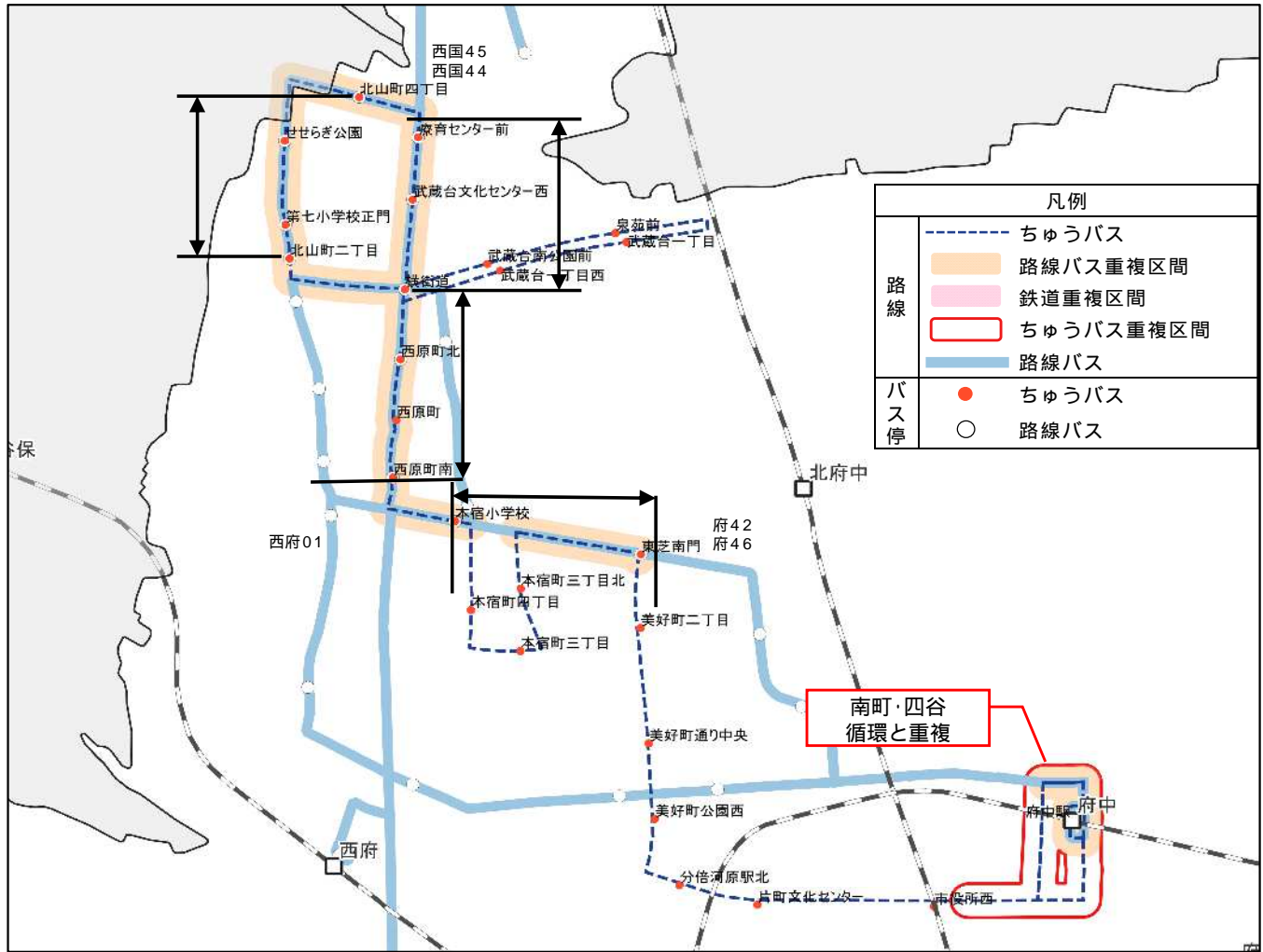
路線バス	区間	停留所	重複路線バスの状況(平日、片側)		運行本数は終日、運行時間帯は2本/時以上		利用需要の競合	重複	再編検討課題		
			系統	起点	終点	運行本数				運行時間帯	
路線バス	区間	府中町二丁目 (始発・終着地点近辺)	府中町二丁目	府02	東芝前(北府中駅前)	府中駅	0本 (土曜運行のみ)	有	ちゅうバス: 9割程度 路線バス: 1割程度	重複課題: 朝日町ルートA ・路線バス(基幹交通軸)と重複	
				武73	武蔵小金井駅南口	府中駅	106本				5時台~23時台
				武71	武蔵小金井駅南口	府中駅	53本				6時台~22時台
				寺92	柴町一丁目	府中駅	50本				6時台~22時台
	計			209本							
	区間	東府中駅	東府中駅	東府中駅	武蔵小金井駅南口	51本	6時台~21時台	無	ちゅうバスと行先が異なるため競合なし	重複課題: 朝日町ルートB ・路線バスと重複	
				東府中駅	浅間町三丁目	1本	22時台				
				東府中駅	貫井トンネル下	2本	22時台				
	計			54本							
	区間	白糸台一丁目	白糸台一丁目	武85	武蔵小金井駅南口	多磨霊園駅	11本	7時台 10時台~11時台	無	ちゅうバスと行先が異なるため競合なし	重複課題: 朝日町ルートC ・路線バスと重複
武95				武蔵小金井駅南口	多磨霊園駅	26本	12時台~20時台				
磨01				多磨町	多磨霊園駅	4本	9時台				
計			41本								
区間	白糸台三丁目	白糸台三丁目	鷹52	三鷹駅	車返団地	10本	7時台~10時台 15時台~19時台 21時	有	ちゅうバス: 7割程度 路線バス: 3割程度 武蔵野台駅行として競合	重複課題: 朝日町ルートD ・路線バスと重複	
			車返団地	車返団地	10本	7時台~10時台 15時台~19時台 21時	有	ちゅうバス: 7割程度 路線バス: 3割程度 武蔵野台駅行として競合	重複課題: 押立町ルートA ・路線バスと重複		
区間	榊原記念病院~多磨駅	榊原記念病院 ・白糸台 ・警察学校 ・朝日町 ・警察大校 ・東京外国語大学前 ・多磨駅	調33	調布駅北口	多磨駅	19本	6時台, 16時台 19時台~20時台	有	ちゅうバス: 5割程度 路線バス: 5割程度	重複課題: 朝日町ルートE ・路線バスと重複	
			飛02	調布駅北口	多磨駅	24本	7時台, 9時台 11時台~15時台				
			鷹52	榊原記念病院	三鷹駅	44本	6時台~14時台 17時台~21時台				
			計			97本					
区間	押立町五丁目~押立神社	押立町五丁目 ・押立神社	調51	調布駅南口	車返団地折返場	2本	7時台~8時台	有	ちゅうバス: 9割程度 路線バス: 1割程度	重複課題: 押立町ルートB ・路線バスと重複	
鉄道	区間5	(押立町ルート) 京王線 府中駅~武蔵野台駅	府中駅 ・武蔵野台駅						有	重複課題: 押立町ルートC ・基幹交通軸(鉄道)と重複	
	区間6	(朝日町ルート) 京王線 府中駅~東府中駅	府中駅 ・東府中駅						有	重複課題: 朝日町ルートF ・基幹交通軸(鉄道)と重複	
ちゅうバス	区画7	是政循環 府中駅~清水ヶ丘二丁目	府中駅							有	重複課題: 押立町ルートD ・ちゅうバスと重複
			競馬場正門通り								
			競馬場東門								
区画8	多磨町ルート 府中駅~東府中駅	府中駅 ・東府中駅							有	重複課題: 朝日町ルートG ・ちゅうバスと重複	

ちゅうバス利用での行先の系統の最終地点(バス停)が路線バスと同じ場合は、そのバス停を路線バスの終点とした。起点はその路線バス系統の出発地点(バス停)とした。
ちゅうバスと路線バスの系統の最終地点が異なる場合は、移動方向が異なるため、路線バスの最終地点(バス停)を終点とした。起点はその路線バス系統の出発地点(バス停)とした

路線バスと区間・行先・ダイヤ全て重複、鉄道・ちゅうバスと重複
路線バスと区間・行先・ダイヤのいずれかが重複

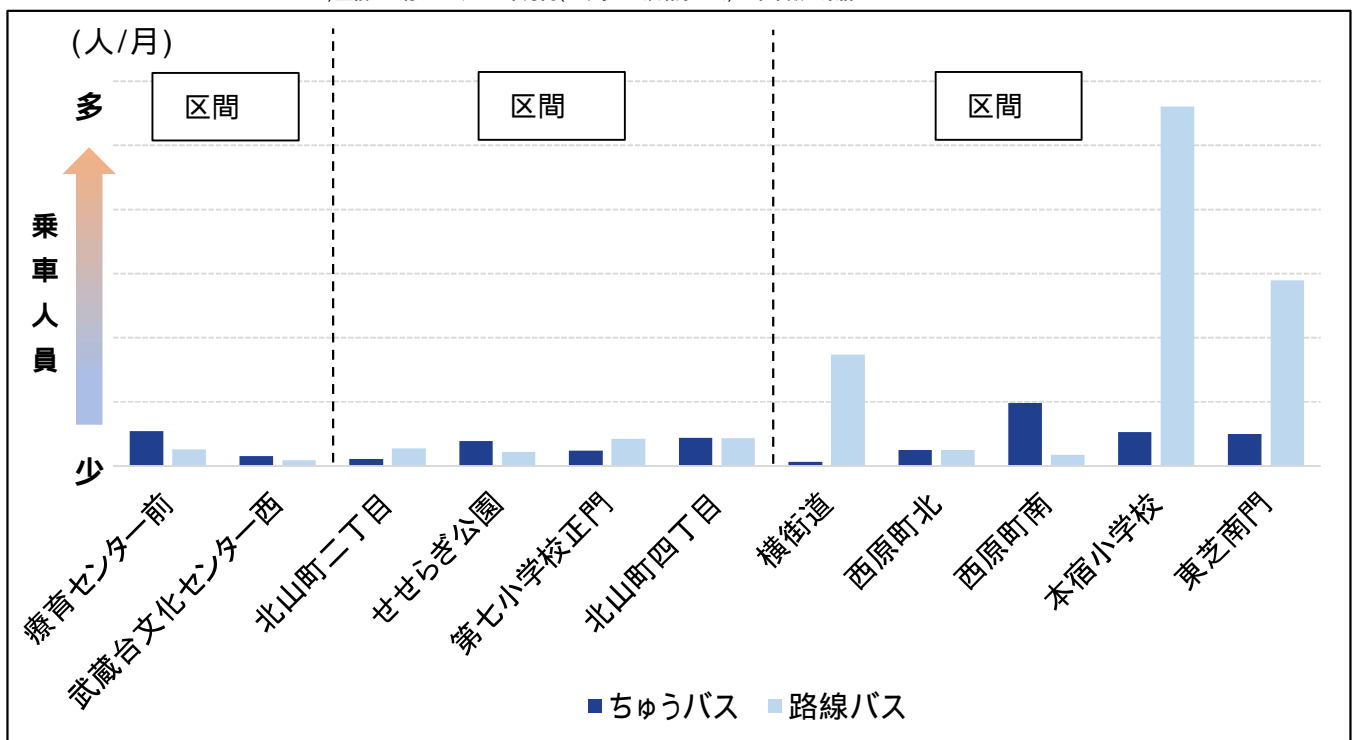
重複課題バックデータ 北山町循環

重複箇所図



重複バス停の乗車人員

- 1) ちゅうバスのバス停別乗車人員は、「6か月稼働平均(6か月乗車総数/6か月稼働台数)×一日当り便数×21日」で算定
- 2) 路線バスのバス停別乗車人員は、「一日当たり利用者数×21日」で算定
- 3) 重複バス停における上下方向(ちゅうバス、路線バス)の乗車数を集計



重複バス停の運行ダイヤ

赤字: ちゅうバス 黒字: 路線バス 丸枠: 同一時刻

運行時間 (分) (平日)	区間 武蔵台 文化センター西	区間 横街道	区間 第七小学校 正門
	西国45, 北山町循環	西府01, 府42, 46, 西国45, 北山町循環	西国45, 西府01, 北山町循環
5時台			
6時台	35 53	08 18 28 37 44 55	18 34 52
7時台	12 35 57	03 15 21 29 38 42 51 59	15
8時台	27 40 56	08 15 22 29 35 40 48 58	33 36 57
9時台	10 20 40 48	03 05 09 22 35 36 50	06 25 36 38 55
1 0時台	10 18 40 48	05 06 08 20 35 38 50	06 25 36 38 55
1 1時台	10 18 40 48	05 05 08 20 35 38 50	06 25 36 38 55
1 2時台	10 18 40 48	05 05 08 20 35 38 50	06 25 36 38 55
1 3時台	10 18 40 48	05 05 08 20 35 38 50	06 25 36 38 55
1 4時台	10 18 40 48	05 05 08 20 35 38 50	06 25 36 38 55
1 5時台	10 18 40 48	04 05 08 20 35 38 50	06 25 36 38 55
1 6時台	10 18 40 50	05 05 08 20 30 35 42 52	06 25 36 38 55
1 7時台	10 20 40 50	02 05 08 13 22 32 35 43 52	06 24 36 38 54
1 8時台	10 20 40 50	03 05 13 23 32 35 43 53	06 24 36 54
1 9時台	10 18 40 48	05 05 20 35 37 50	06 25 36 52
2 0時台	18 48	04 20 36 50	27 57
2 1時台	18 45	06 19 33 46 56	22
2 2時台	30	31	10
2 3時台			
2 4時台			
行先	府中駅	西府駅・府中駅	西国分寺駅

運行時間 (分) (平日)	区間 西原町南	区間 東芝南門
	西国44, 北山町循環	府42, 46, 西国45, 北山町循環
5時台		
6時台		(23) 24 34 43 50
7時台	33 57	01 09 24 28 36 47 49 58
8時台	28 33	08 15 22 29 38 47 55 56
9時台	03 33	07 16 26 31 43 56 59
1 0時台	03 33	13 26 29 42 56 59
1 1時台	03 33	12 26 29 42 56 59
1 2時台	03 33	12 26 29 42 56 59
1 3時台	03 33	12 26 29 42 56 59
1 4時台	03 33	12 26 29 42 56 59
1 5時台	03 33	11 26 29 42 56 59
1 6時台	03 33	12 26 28 37 49 56
1 7時台	03 33	00 09 20 26 30 39 50 56
1 8時台	03 33	00 10 20 26 31 39 50 56
1 9時台	03 33	01 12 26 28 44 56 58
2 0時台	03	11 27 42 57
2 1時台		12 26 39 53
2 2時台		02 38
2 3時台		府42は休日運行1本のみ (6時23分着)
2 4時台		
行先	西国分寺駅・府中駅	府中駅

重複バス停の乗車運賃

バス停		料金(円)		行先
		ちゅうバス	路線バス	
区間	武蔵台文化センター西	100	230	府中駅
	横街道		220	
区間	第七小学校正門		重複なし	西国分寺駅・府中駅
区間	西原町南			西国分寺駅・府中駅
区間	東芝南門		220	府中駅

北山町循環の重複箇所

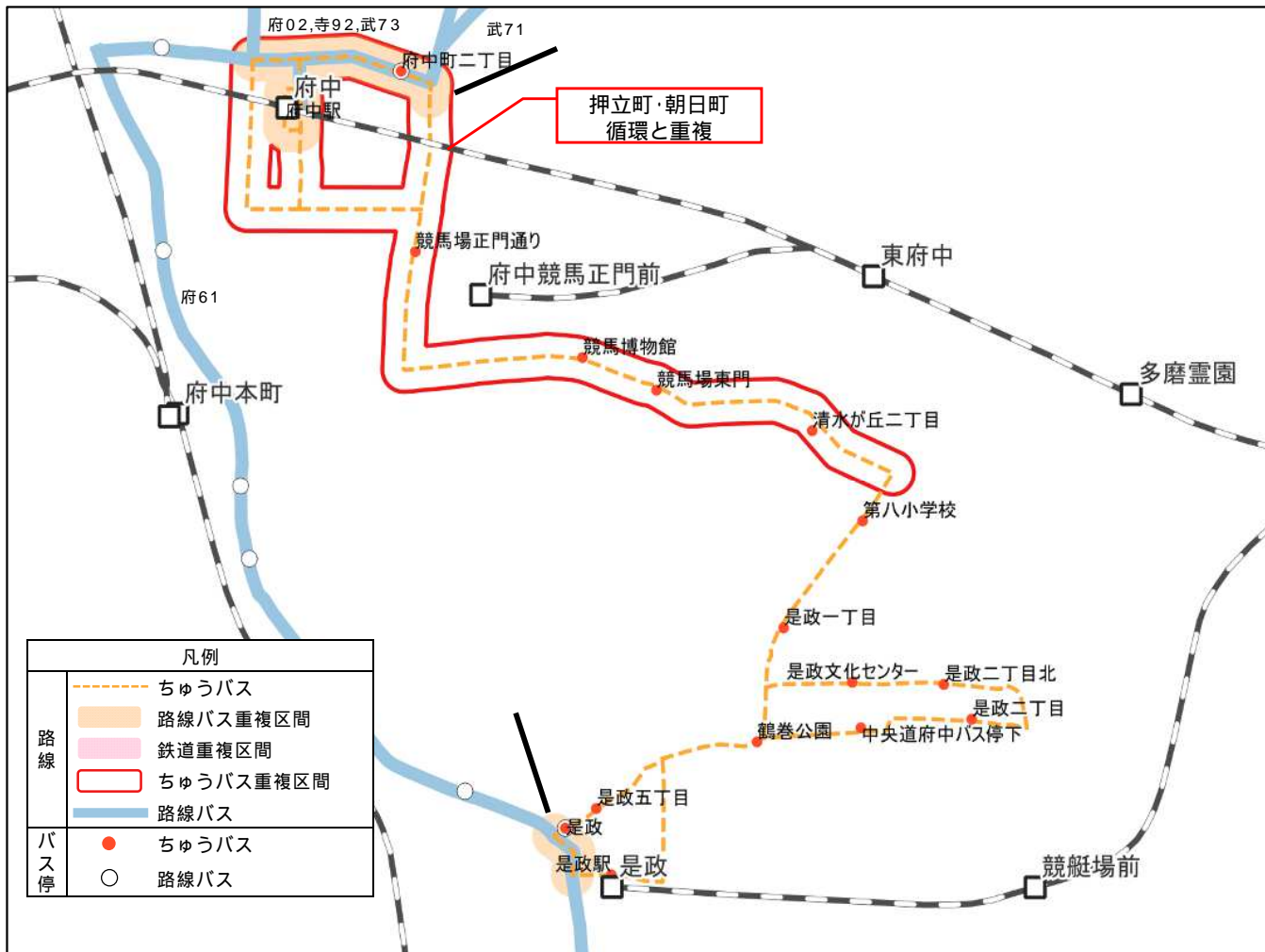
	区間	停留所	重複路線バスの状況(平日、片側) 運行本数は終日、運行時間帯は2本/時以上				利用需要の競合	重複	再検討課題	
			系統	起点	終点	運行本数				運行時間帯
路線バス	区間1	療育センター前～ 武蔵台文化センター西～ 横街道	西国45	西国分寺駅	府中駅	34本	6時台～21時台	有	重複課題: 北山町循環A ・路線バス(基幹交通軸)と重複	
				府中駅	府中駅	1本	6時台			
			府46	府中駅	府中駅	45本	6時台～21時台	有		
				西国45	西国分寺駅	府中駅	34本			6時台～21時台
			計			80本				
			西府01	西国分寺駅	西府駅	9本	9時台～17時台			
	区間2	北山町二丁目～北山町四丁目	西国45	府中駅	西国分寺駅	31本	6時台 9時台～20時台	無	重複課題: 北山町循環B ・路線バス(基幹交通軸)と重複	
				西府01	西府駅	西国分寺駅	10本			8時台～17時台
			計				41本			
				せせらぎ公園						
			北山町四丁目							
			無							
区間3	西原町南～西原町北	西原町南	西国44	府中駅	西国分寺駅	3本	7時台	無	重複課題: 北山町循環C ・路線バスと重複	
		西原町北								
区間4	本宿小学校～東芝南門	西国45	西国分寺駅	府中駅	34本	7時台～15時台 17時台～21時台	有	重複課題: 北山町循環D ・路線バス(基幹交通軸)と重複		
			府46	府中駅	府中駅	45本			6時台～21時台	
		計			79本					
鉄道	-	-	-	-	-	-	-	-		
ちゅうバス	-	-	-	-	-	-	-	-		

ちゅうバス利用での行先の系統の最終地点(バス停)が路線バスと同じ場合は、そのバス停を路線バスの終点とした。起点はその路線バス系統の出発地点(バス停)とした。
ちゅうバスと路線バスの系統の最終地点が異なる場合は、移動方向が異なるため、路線バスの最終地点(バス停)を終点とした。起点はその路線バス系統の出発地点(バス停)とした

路線バスと区間・行先・ダイヤ全て重複、鉄道・ちゅうバスと重複
路線バスと区間・行先・ダイヤのいずれかが重複

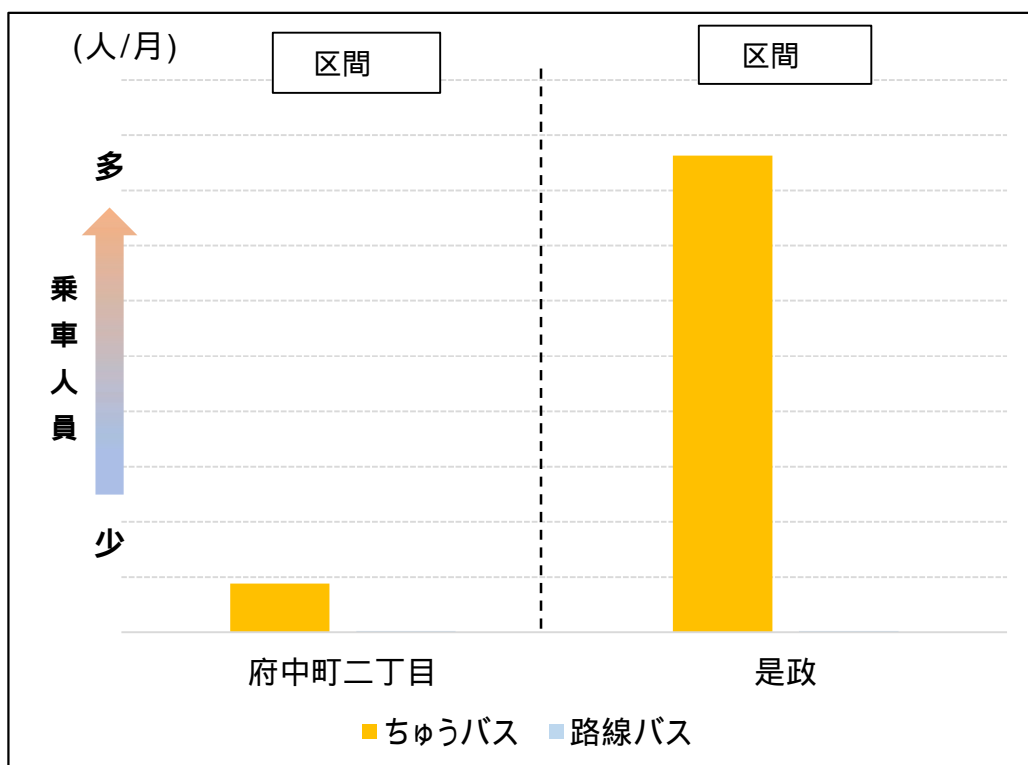
重複課題バックデータ 是政循環

重複箇所図



重複バス停の乗車人員

- 1) ちゅうバスのバス停別乗車人員は、「6か月稼働平均(6か月乗車総数/6か月稼働台数)×一日当り便数×21日」で算定
- 2) 路線バスのバス停別乗車人員は、「一日当たり利用者数×21日」で算定
- 3) 重複バス停における上下方向(ちゅうバス、路線バス)の乗車数を集計



重複バス停の運行ダイヤ

赤字: ちゅうバス 黒字: 路線バス 丸枠: 同一時刻

運行時間 (分) (平日)	区間 府中町二丁目	
	寺92, 府02, 武71, 武73, 是政循環	
5時台	32	52
6時台	08 09 19 26 31 38 39 45 48 56 57 58	
7時台	07 13 13 19 23 28 35 35 40 45 51 56 58	
8時台	03 07 14 16 19 22 29 31 34 36 39 39 42 49 53 56 56	
9時台	00 01 04 09 10 16 16 23 29 30 31 32 35 39 40 49 54 55	
10時台	00 01 02 09 09 14 15 22 29 30 31 34 35 39 42 49 54 55	
11時台	00 01 02 09 09 14 15 21 28 30 31 34 35 39 41 48 54 55	
12時台	00 01 02 09 09 14 15 22 29 30 31 33 35 39 42 49 53 55	
13時台	00 01 02 09 09 13 15 22 29 30 31 33 35 39 42 49 53 55	
14時台	00 01 02 09 09 14 15 22 29 30 31 34 35 39 42 49 54 55	
15時台	00 01 02 09 09 14 15 22 29 30 31 34 35 39 42 49 54 55	
16時台	00 01 02 09 09 14 15 22 29 30 31 34 35 39 42 49 54 55	
17時台	00 01 02 09 09 14 15 22 29 30 31 34 35 39 42 49 54 55	
18時台	00 01 03 09 10 14 15 23 30 30 31 33 35 39 41 48 53 55	
19時台	00 00 01 07 09 13 15 19 24 30 30 31 35 37 39 44 50 55 57	
20時台	03 09 15 15 22 29 34 36 43 51 54	
21時台	00 11 14 21 31 34 42 50 54	
22時台	03 10 14 22 28 34 40 50	
23時台	06 19 32 45 58	
24時台	13	
行先	府中駅	

運行時間 (分) (平日)	区間 是政	
	府61, 是政循環	
5時台		
6時台		
7時台		
8時台	22	52
9時台	22	52
10時台	22	52
11時台	22	49 52
12時台	22	52
13時台	22	52
14時台	22	52
15時台	22	52
16時台	22	52
17時台	22	52
18時台	22	52
19時台	22	
20時台		
21時台		
22時台		
23時台		
24時台		
行先	府中駅	

重複バス停の乗車運賃

バス停		料金(円)		行先
		ちゅうバス	路線バス	
区間	府中町二丁目	100	200	府中駅
区間	是政		220	

是政循環の重複箇所

	区間		停留所	重複路線バスの状況(平日、片側) 運行本数は終日、運行時間帯は2本/時以上				利用需要の割合	重複	再編検討課題		
				系統	起点	終点	運行本数				運行時間帯	
路線バス	区間1	府中町二丁目(始発・終着地点近辺)	府中町二丁目	府02	東芝前(北府中駅前)	府中駅	0本 (土曜運行のみ)	有	ちゅうバス:10割程度 路線バス:0割程度	有	重複課題: 是政循環A ・路線バス(基幹交通軸)と重複	
				武73	武蔵小金井駅南口	府中駅	106本					5時台~23時台
				武71	武蔵小金井駅南口	府中駅	53本					6時台~22時台
				寺92	栄町一丁目	府中駅	50本					6時台~22時台
				計			209本					
	区間2	是政	是政	府61	稲城市立病院	府中駅	1本	11時台	-	ちゅうバス:10割程度 路線バス:0割程度	無	重複課題: 是政循環B ・路線バスと重複
鉄道	-	-	-	-	-	-	-	-	-	-	-	-
ちゅうバス	区間3	押立町ルート 府中駅~清水ヶ丘二丁目	府中駅 競馬場正門通り 競馬博物館 競馬場東門 清水ヶ丘二丁目								有	重複課題: 是政循環C ・ちゅうバスと重複

ちゅうバス利用での行先の系統の最終地点(バス停)が路線バスと同じ場合は、そのバス停を路線バスの終点とした。起点はその路線バス系統の出発地点(バス停)とした。
ちゅうバスと路線バスの系統の最終地点が異なる場合は、移動方向が異なるため、路線バスの最終地点(バス停)を終点とした。起点はその路線バス系統の出発地点(バス停)とした

路線バスと区間・行先・ダイヤ全て重複、鉄道・ちゅうバスと重複
路線バスと区間・行先・ダイヤのいずれかが重複