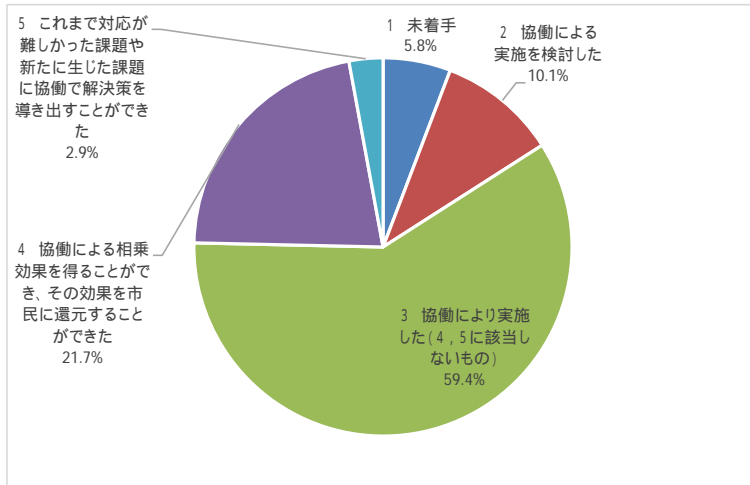


総合計画における「協働により推進したい取組」の集計について(令和4年度)

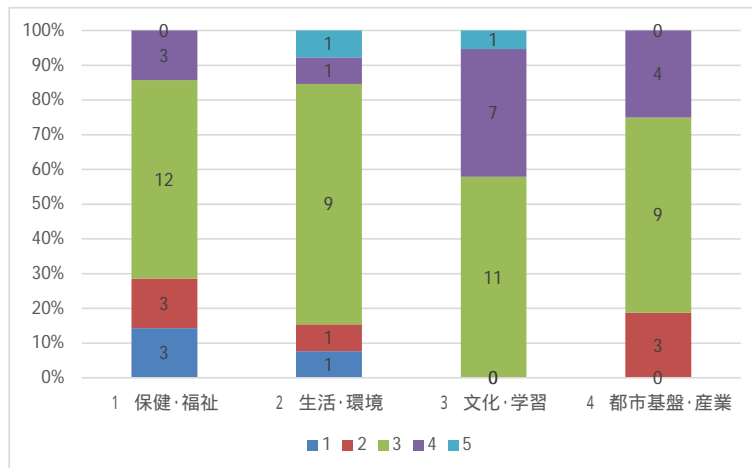
1 各施策の評価

分類	件数	割合
1 未着手	4	5.8%
2 協働による実施を検討した	7	10.1%
3 協働により実施した(4,5に該当しないもの)	41	59.4%
4 協働による相乗効果を得ることができ、その効果を市民に還元することができた	15	21.7%
5 これまで対応が難しかった課題や新たに生じた課題に協働で解決策を導き出すことができた	2	2.9%
合計	69	100%



2 分野別の進捗状況

進捗評価	1	2	3	4	5	合計
1 保健・福祉	3	3	12	3	0	21
2 生活・環境	1	1	9	1	1	13
3 文化・学習	0	0	11	7	1	19
4 都市基盤・産業	0	3	9	4	0	16
合計	4	7	41	15	2	69



3 まとめ

協働により推進したい取組の進捗状況として、最も多かった回答は「協働により実施した(「協働による相乗効果を得ることができ、その効果を市民に還元することができた」以上を除く)」であった。また、「協働による相乗効果を得ることができ、その効果を市民に還元することができた」以上の回答については約25%であり、今後はこれらの回答が増えるよう、「協働による相乗効果や市民への還元性」という視点を持って協働に取り組むことが望まれる。

施策分野別の進捗状況としては、文化・学習分野については進捗1・2が0であり、4・5の件数が多いことから、比較的協働が進んでいると考えられる。

2 未着手の事業一覧

進捗	分野	施策番号	施策	担当部署	協働により推進したい取組
1	1	3	地域医療体制の整備	福祉保健部健康推進課	「かかりつけ」の医療機関や薬局を持つことの啓発のほか、災害発生時における医療救護や保健活動等の協働・連携体制の整備に関する事。
	1	13	障害児への支援の充実	福祉保健部障害者福祉課	「ちゅうファイル(支援ファイル)」の活用による継続した支援に関する事。
	1	16	国民年金の普及	市民部保険年金課	年金制度(仕組み)の正しい知識や理解の普及・啓発に関する事。
	2	26	公害対策の推進	生活環境部環境政策課	地域活動等を通じた近隣住民同士のつながりの深化や、お互いの立場や考え方の更なる理解に関する事。

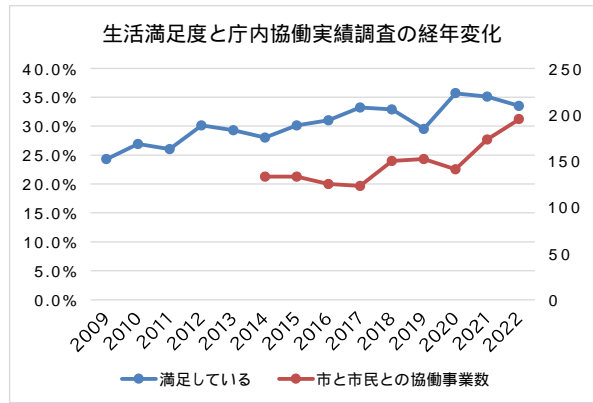
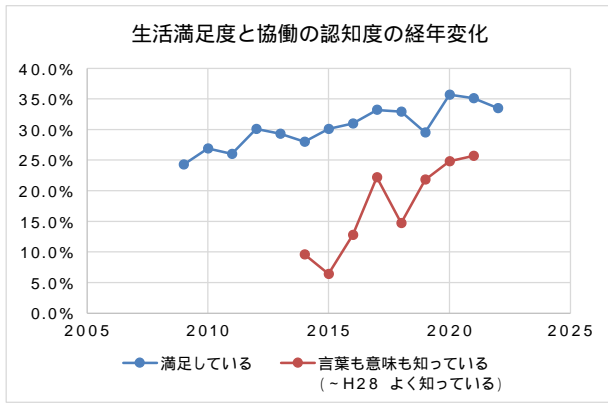
3 協働による効果が出ている事業一覧

進捗	分野	施策番号	施策	担当部署	R4年度の取組実績
4	1	5	妊娠期から子育て期までの継続的な支援	子ども家庭部子ども家庭支援課	・子育てひろばのイベント情報紙の発行 月1回 ・子育てひろば交流会 入場者162組 ・みらいひろばイベント 18回 ・子育て支援講演会 1回、関係機関研修会 2回
	1	19	住宅セーフティネット制度の推進	都市整備部住宅課	居住支援協議会(部会を含む)を3回開催し、住まい探しの課題について情報交換等を行った。また、トラブル事例集を作成した。
	1	21	安心して生活できる福祉環境の整備	福祉保健部地域福祉推進課	府中市社会福祉協議会との協働により、福祉まつりの開催、防災と福祉をかけたあわせた防災まち歩きの実施などにより、心のバリアフリーの普及啓発を行った。また、共創の窓口において心のバリアフリーに関する提案募集を行った。
	2	23	公園緑地等の活用促進	都市整備部公園緑地課	・公園内の清掃、花壇の植付などの活動に対して支援を行った。 ・行政提案型協働事業として、コミュニティガーデン講座を行った。 ・武蔵台緑地において、ガイドラインに基づく植生管理を、武蔵台緑地保全ボランティアの方々との協働で行った。 ・府中崖線西府町緑地、四谷樹林地周辺の緑地において、ボランティア団体と協働して植生管理を行った。
	3	38	都市間交流の促進	市民協働推進部多様性社会推進課	(友好都市) ・これまでヘルナルス区との交流に関わってきた方々に原稿を書いていただき、30年間の交流を記念誌にまとめた。 ・30周年を記念し、市長、議員訪問団及び市民訪問団とヘルナルス区を訪問し、交流を図った。 ・市民団体や学校等と協働で記念展を開催した。
	3	39	多文化共生の推進	市民協働推進部多様性社会推進課	・市民ボランティアによる日本語学習会を開催した。 ・府中国際交流サロン、東京外国語大学との協働により外国人向けの生活情報ガイドブックを作成した。
	3	45	歴史文化遺産の保存と活用	文化スポーツ部ふるさと文化財課	・一般社団法人まちづくり府中との協働により、中心市街地である国司館と家康御殿史跡広場を多くの方に知って、利用してもらうため、日常における利用促進と、夜間時や、飲食等提供等、試行的な取組による、利用促進を行った。 ・東京外国語大学・東京農工大学と連携し、市史編さんに係る調査研究を行った。
	3	46	スポーツ活動の普及・促進	文化スポーツ部スポーツタウン推進課	令和4年度はwithコロナの視点により、必要な感染症対策を行ったことにより、市民体育大会を始めとした、各種スポーツ大会の実施のほか、各団体の支援や指導者育成等を実施した。また、新たにヨガイイベント等を開催し、各種イベントにおいてチームfuchuボランティアやコミスポボランティアに協力をいただいた。
	3	47	スポーツ環境の整備	文化スポーツ部スポーツタウン推進課	市民球場のトイレ等改修に向けた設計において、利用団体(男性、女性及び中学生を対象)にヒアリングを実施し、要望等を可能な限り改修計画に反映したほか、運動広場など関係団体の協力を得て整地等の整備を継続して行った。
	3	48	トップチーム等との連携	文化スポーツ部スポーツタウン推進課	各トップチームと連携したホームゲーム市民招待のほか、ラグビー日本代表戦・サッカーワールドカップのパブリックビューイングを行い、多くの市民にスポーツ観戦機会を提供した。また、各トップチームのシーズン期間やイベントに合わせて、けやき並木通りへのバナーフラッグ掲出、183での関連展示、くるるビジョンでの動画放映等、気運醸成を図った。トップチーム連絡会(仮称)を開催し、事業協力依頼や情報交換等を行った。
	3	52	小学生の放課後の居場所づくりの推進	子ども家庭部児童青少年課	放課後見守りボランティアについては、令和4年度末時点で前年度比10人増(82人・92人へ)
	5	4	64	地域商業の振興	生活環境部産業振興課
4		67	消費生活の向上	生活環境部産業振興課	消費生活展の開催 消費生活講座の開催 出前講座の実施
4		68	農地の保全及び魅力ある農業経営への支援	生活環境部産業振興課	府中農産物直売所マップの作成 「府中はたけ日和」発行事業への協力 府中特産直売所の運営 農業まつりの開催 農業品評会の開催
4		69	農業とふれあう機会の拡充	生活環境部産業振興課	農業まつりの開催 農業品評会の開催 各種の農業体験講座の実施 学童農園事業の実施
2	32	危機管理対策の強化	総務管理部防災危機管理課	避難所における電源の確保や支援物資の管理・輸送に関する協定を民間企業と締結し、迅速な災害時応急体制の整備を進めた。	
3	53	青少年健全育成活動の推進	子ども家庭部児童青少年課	青少年総合相談については、対象年齢及び実施日を拡大。また、新たに青少年が直接小児科医等に相談できる思春期オンライン相談事業を開始し、相談環境の整備を進めた。	

その他の参考指標

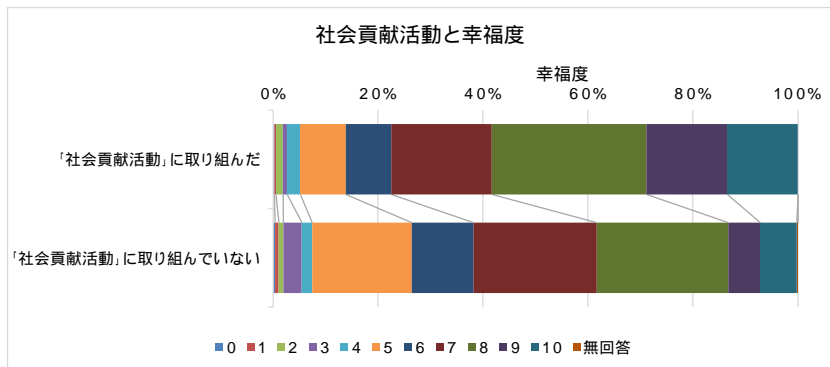
1 市民の生活満足度・協働の認知度・協働件数・社会貢献実施率の年度別実績

	市民の生活満足度(市政世論調査)					協働の認知度(市政世論調査)				協働件数 (協働共創推進課 による各部署への 協働実績調査)	社会貢献実施率 (総合計画に關する 市民意識調査)
	満足している	どちらかとい えば満足	どちらかとい えば不満	不満である	無回答	言葉も意味も 知っている (~H28 よく知 っている)	聞いたことは あるが内容ま では知らな かった (~H28 聞いた ことがある)	言葉も意味も 知らない (~H28 知ら ない)	無回答	市と市民との 協働事業数	過去1年間にボ ランティア・寄 付・ソーシャル ビジネスなどの 社会貢献活動を行 った
2009	24.3%	58.6%	12.8%	2.7%	1.6%						
2010	26.9%	56.6%	13.0%	2.4%	1.1%						
2011	26.0%	59.4%	9.3%	1.9%	3.4%						
2012	30.1%	57.9%	9.5%	1.4%	1.1%						
2013	29.3%	60.5%	7.5%	1.2%	1.4%						
2014	28.0%	57.8%	9.8%	2.5%	1.9%	9.6%	31.5%	58.4%	0.5%	133	
2015	30.1%	59.0%	7.9%	1.6%	1.5%	6.4%	29.6%	62.9%	11.0%	133	
2016	31.0%	59.2%	7.4%	1.3%	1.0%	12.8%	29.7%	56.9%	0.6%	125	
2017	33.2%	56.0%	6.7%	1.6%	2.4%	22.2%	30.8%	45.0%	2.0%	123	
2018	32.9%	59.1%	6.1%	1.1%	0.9%	14.7%	33.6%	51.1%	0.6%	150	
2019	29.5%	60.2%	7.1%	1.0%	2.2%	21.8%	34.4%	41.4%	2.4%	152	
2020	35.7%	54.3%	8.0%	0.8%	1.2%	24.8%	36.3%	36.9%	2.0%	141	
2021	35.1%	56.6%	6.0%	1.2%	1.1%	25.7%	31.4%	39.9%	3.1%	173	
2022	33.5%	56.0%	7.1%	1.2%	2.2%					195	33.2%



2 社会貢献活動と幸福度との関係(令和3年度市政世論調査結果)

幸福度	「社会貢献活動」に取り組んだ	「社会貢献活動」に取り組んでいない
0	0.3	0.4
1	0.3	0.7
2	1.3	0.9
3	0.8	3.5
4	2.5	2
5	8.7	19
6	8.7	11.8
7	19.2	23.5
8	29.5	25.1
9	15.4	6.1
10	13.5	7
無回答	0	0.2
平均点	7.5	6.8



取組の有無は、過去1年以内の取組状況