

## 府中市の将来人口について（案）

## 1. 人口推計の目的

第6次府中市総合計画を策定するにあたり、基本構想の目標年次である平成33年の総人口および高齢化率を明らかにするため、将来人口推計を行いました。

## 2. 推計結果（全体）

平成33年に見込まれる人口は、259,301人です。なお、年少人口、生産年齢人口、高齢人口の構成比は次のように変化することが想定されます。

表1 年齢別人口構成比の変化

	平成22年(2010年)	平成33年(2021年)
0～14歳	13.8%	12.2%
15～64歳	68.1%	65.4%
65歳～	18.1%	22.4%

## 3. 推計方法

日本人と外国人について、それぞれ異なる方法で推計し、合算しました。推計期間は、日本人、外国人ともに平成23年から平成42年までです。

## (1) 日本人の推計方法

推計にあたっては、コーホート要因法を用いました。コーホート要因法は、人口推計の際に一般的に用いられる方法で、後期基本計画策定時の人口予測の際にも用いられています。ある年の男女・年齢別人口を基準として、年齢階層ごとに、自然増減（出生と死亡）及び純移動（転入と転出）という2つの人口変動要因それぞれについて将来の仮定値を仮定し、それに基づいて将来人口を推計する方法です。

今回の推計では、将来の仮定値として生残率、女性子ども比、0～4歳性比、純移動率を設定します。

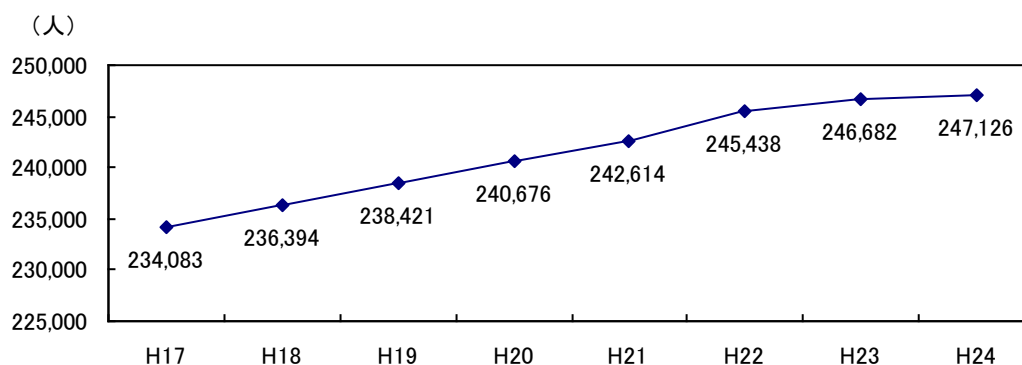


図1 住民基本台帳人口の推移(各年4月1日)

表2 推計に用いた基準人口・仮定値

基準人口	・平成22年4月1日現在の男女・年齢（5歳階級）別住民基本台帳人口
生残率	・『日本の市区町村別将来推計人口（平成20年12月推計）』（社人研）における府中市の仮定値
子ども女性比	・『日本の市区町村別将来推計人口（平成20年12月推計）』（社人研）における府中市の仮定値をもとに、府中市における平成22年住民基本台帳の実績値を用いて補正した値 (実績値が仮定値に比べ高い値で推移しているため)
0～4歳性比	・『日本の市区町村別将来推計人口（平成20年12月推計）』（社人研）における府中市の仮定値
純移動率	・『日本の市区町村別将来推計人口（平成20年12月推計）』（社人研）における府中市の仮定値をもとに、府中市の直近5年間（平成19年・24年の住民基本台帳人口）の実績値を用いて補正した値（図2参照） (社人研では、平成12年・17年の国勢調査を基に仮定値を設定しており、この期間は大規模開発等を背景に転入が多くみられた時期となっている。しかし、平成23年以降は人口増加のペースが落ち着いてきており、社人研の仮定値を用いると過大推計となる可能性がある。このため、直近の人口の変動を反映できるよう補正を行った。)

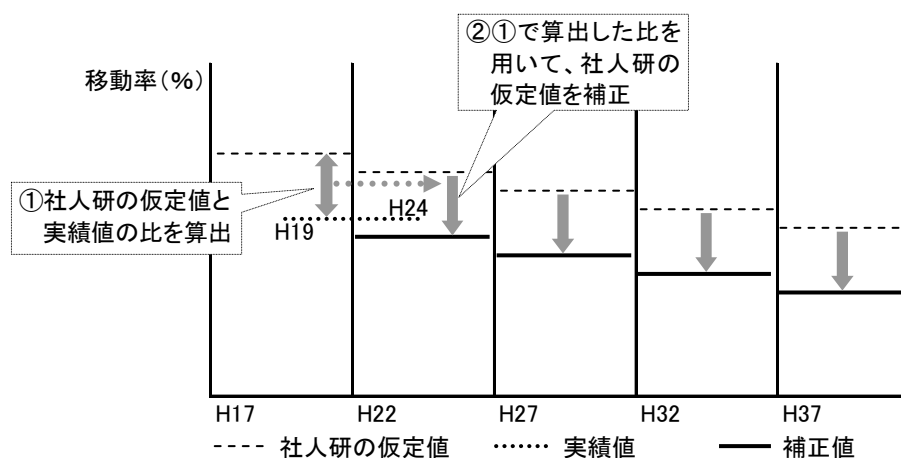


図2 シナリオⅡ 移動率補正イメージ

## (2) 外国人の推計方法

外国人については、平成22年まで概ね増加を続けていました。しかし、平成23年以降は男性、女性とも登録者数が前年に比べ減少しています。今後の傾向を予測することは難しいと考えられることから、平成43年までの外国人登録者数は、直近5年間（平成20～24年）の平均値で推移すると想定します。

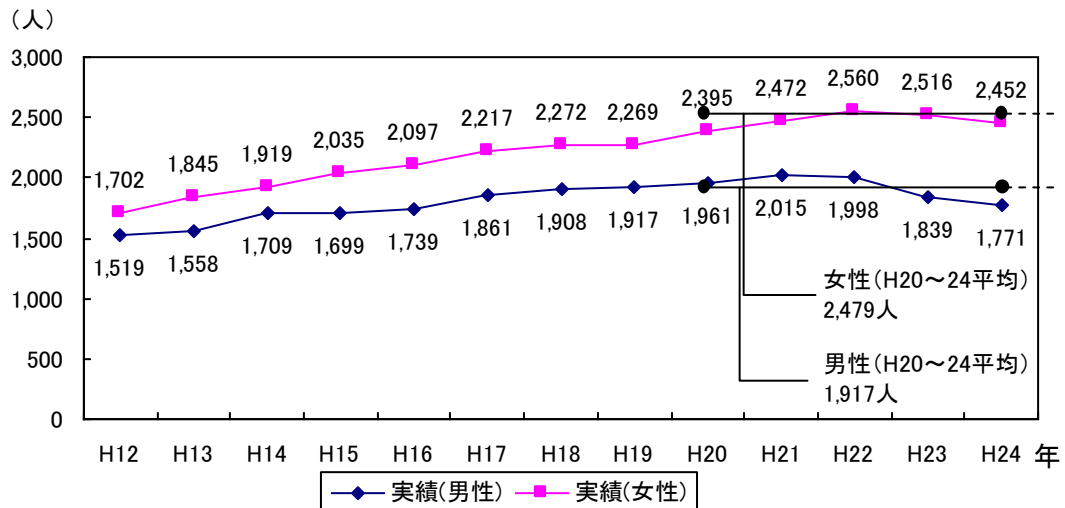


図3 外国人登録者数の推移

#### 4. 推計結果（詳細）

日本人と外国人を合計した将来人口の推計結果は以下の通りです。

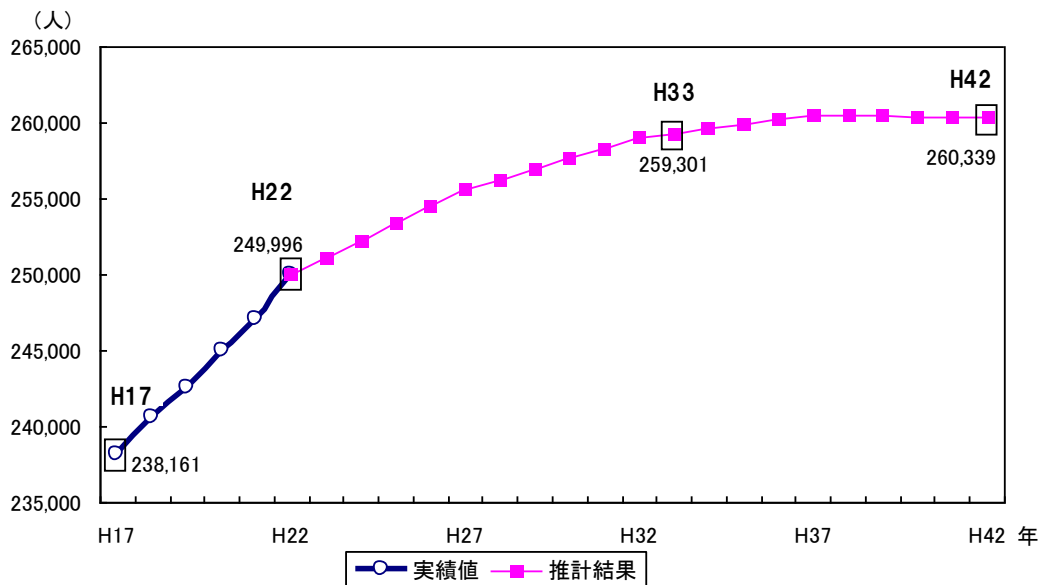


図4 将来人口推計結果（各年4月1日）

表3 将来人口推計結果（各年4月1日）

	実績値	推計値					
	平成22年	平成23年	平成24年	平成25年	平成26年	平成27年	平成28年
総人口	249,996	251,115	252,235	253,354	254,474	255,593	256,273
0～14歳	13.8%	13.7%	13.6%	13.5%	13.4%	13.4%	13.2%
15～64歳	68.1%	67.6%	67.2%	66.7%	66.3%	65.9%	65.8%
65歳～	18.1%	18.6%	19.2%	19.7%	20.2%	20.8%	21.1%

	推計値						
	平成29年	平成30年	平成31年	平成32年	平成33年	平成34年	平成35年
総人口	256,953	257,632	258,312	258,992	259,301	259,610	259,919
0～14歳	13.0%	12.8%	12.6%	12.4%	12.2%	12.0%	11.8%
15～64歳	65.7%	65.6%	65.5%	65.4%	65.4%	65.4%	65.5%
65歳～	21.3%	21.6%	21.9%	22.2%	22.4%	22.6%	22.7%

	推計値						
	平成36年	平成37年	平成38年	平成39年	平成40年	平成41年	平成42年
総人口	260,228	260,537	260,497	260,458	260,418	260,379	260,339
0～14歳	11.6%	11.4%	11.3%	11.2%	11.1%	10.9%	10.8%
15～64歳	65.5%	65.5%	65.2%	65.0%	64.7%	64.5%	64.2%
65歳～	22.9%	23.1%	23.5%	23.9%	24.2%	24.6%	25.0%