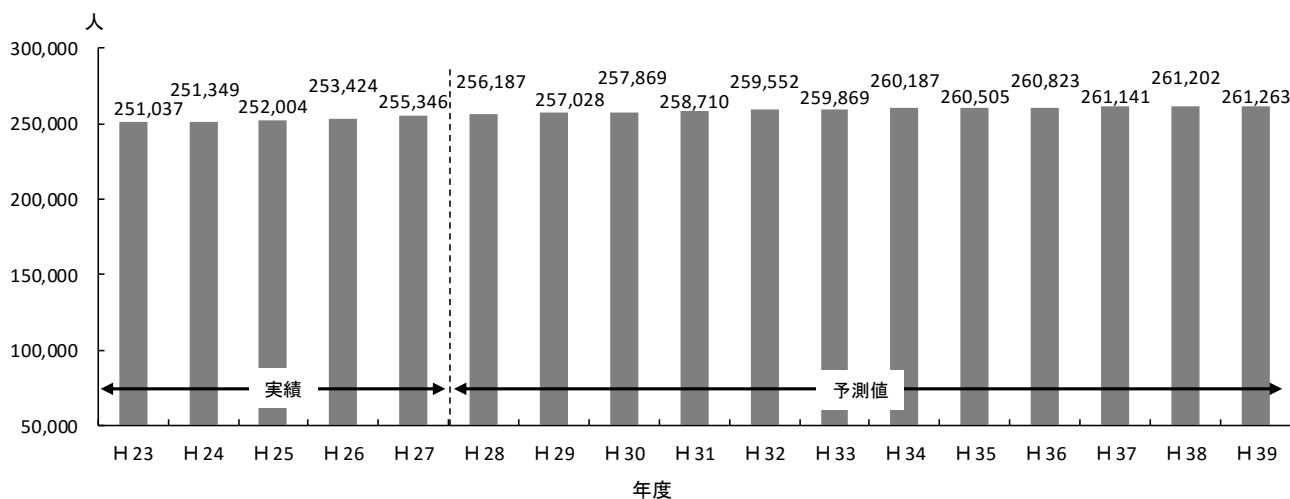


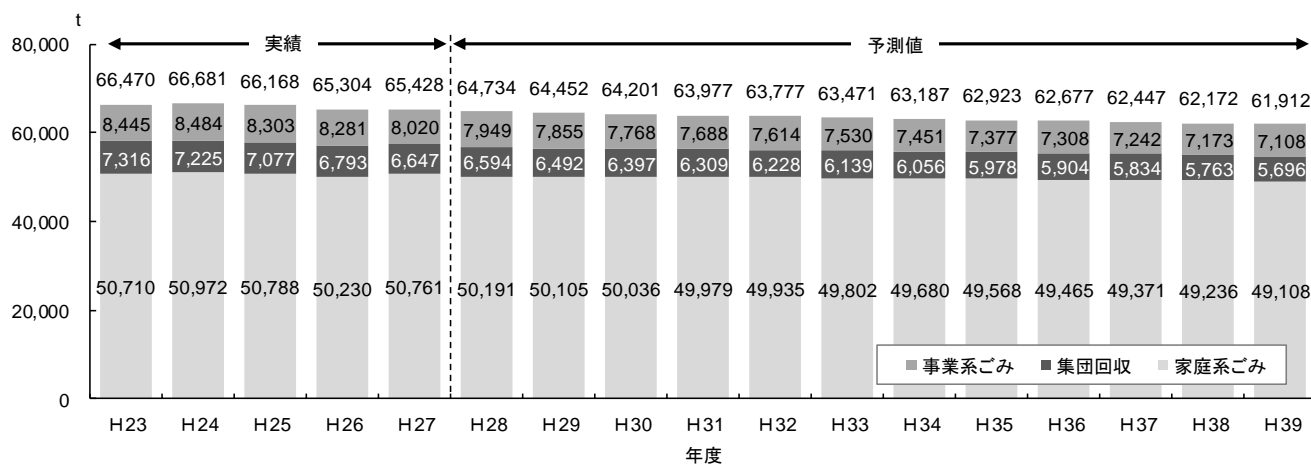
将来予測、目標値の設定について

1. 将来予測

将来人口は、総合計画に基づく人口(各年4月1日)を採用します。今後10年間については増加傾向となり、計画の目標年度である平成39年度の人口は261,263人と予測されます。



ごみ量については、現在取り組んでいる施策をそのまま継続した場合、全体的に微減傾向を保ち、計画の目標年度である平成39年度の総ごみ排出量は61,912tになると考えられます。



2. 目標値

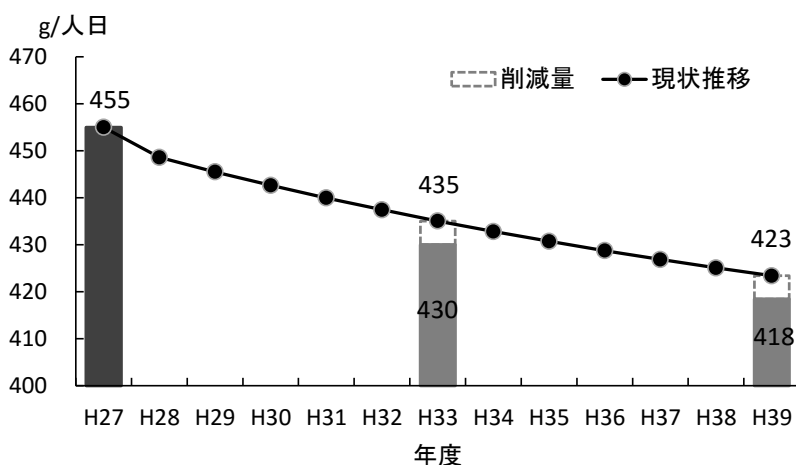
今年度策定している府中市総合計画（後期基本計画）（以下、「総合計画」という。）では、平成 33 年度における一般廃棄物に係る目標値が 4 項目定められています。

この総合計画は本計画の上位計画にあたるため、本計画における目標値は総合計画を充足するものとします。

なお、平成 33 年度以降については、現状推移の減少率に合わせて削減目標を設定します。

1. 市民 1 人当たりの多摩川衛生組合へのごみ搬入量 (g/人日)

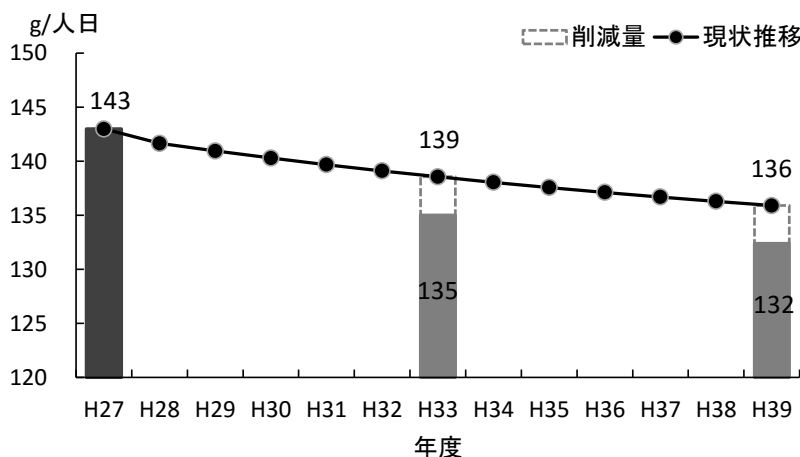
現在、多摩川衛生組合へ搬入しているごみ量(可燃ごみ及び可燃残さ)は、市民 1 人 1 日あたり 455g/人日です。平成 39 年度までに 37g 削減し、418g とします。



平成 39 年度 418g
(平成 27 年度 455g からマイナス 37g)

2. 市民 1 人当たりのリサイクルプラザへの搬入量 (g/人日)

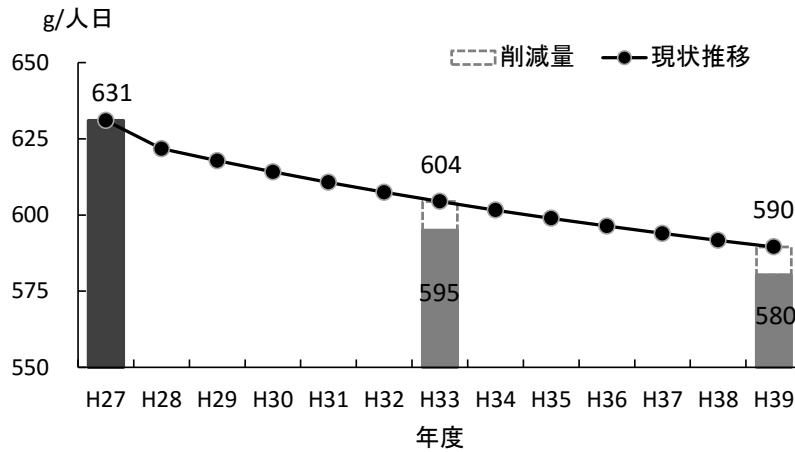
現在、リサイクルプラザへ搬入している量は、市民 1 人 1 日あたり 143g/人日です。平成 39 年度までに 11g 削減し、132g とします。



平成 39 年度 132g
(平成 27 年度 143g からマイナス 11g)

3. 市民1人当たりのごみ・資源の排出量 (g/人日)

現在、ごみ・資源の排出量は、市民1人1日あたり 631g/人日です。平成 39 年度までに 51g 削減し、580g とします。



平成 39 年度 580g
(平成 27 年度 631g からマイナス 51g)

4. 集団回収に取り組む自治会数 (団体)

総合計画（前期計画）において、集団回収事業を積極的に推進してきたことを踏まえ、引き続き集団回収の活性化に向けた取組を推進します。現在、集団回収を実施している自治体は、317 団体です。市内 400 自治会の 85%が取り組むことを目標とし、平成 33 年度までに 340 団体に増加させ、平成 39 年度にかけてはその団体数を維持します。

平成 39 年度 340 団体
(平成 27 年度 317 団体から 33 団体増加)

ごみ量の内訳（現状推移）

年度		実績					予測												
		H23	H24	H25	H26	H27	H28	H29	H30	H31	H32	H33	H34	H35	H36	H37	H38	H39	
家庭系	燃やすごみ	29,410	29,506	29,247	29,118	29,235	28,906	28,857	28,817	28,784	28,759	28,682	28,612	28,548	28,488	28,434	28,356	28,283	
	燃やさないごみ	3,356	3,360	3,478	3,482	3,524	3,484	3,478	3,474	3,470	3,467	3,457	3,449	3,441	3,434	3,427	3,418	3,409	
	燃やさないごみ	3,265	3,281	3,401	3,401	3,446	3,407	3,401	3,396	3,393	3,390	3,381	3,372	3,365	3,358	3,351	3,342	3,333	
	危険ごみ	91	79	78	81	78	77	77	77	77	77	77	77	76	76	76	76	76	
	粗大ごみ	2,024	2,012	2,024	1,932	2,042	2,019	2,016	2,013	2,011	2,009	2,004	1,999	1,994	1,990	1,986	1,981	1,976	
	収集	1,481	1,466	1,384	1,313	1,271	1,257	1,254	1,253	1,251	1,250	1,247	1,244	1,241	1,238	1,236	1,233	1,229	
	不法投棄・自治会清掃(可燃)	0	0	0	0	0	0	0	0	0	0	0	0	0	0	0	0	0	
	不法投棄・自治会清掃(不燃)	22	6	63	21	15	15	15	15	15	15	15	15	15	15	15	15	15	
	直接搬入	521	541	577	598	756	747	746	745	744	744	742	740	738	737	735	733	731	
	有害ごみ	107	87	87	89	85	84	84	84	83	83	83	83	83	83	82	82	82	
	資源	15,813	16,007	15,952	15,609	15,876	15,697	15,671	15,649	15,631	15,617	15,576	15,537	15,502	15,470	15,441	15,398	15,359	
	古繊維	1,156	1,059	1,031	1,030	1,095	1,083	1,081	1,080	1,078	1,077	1,075	1,072	1,070	1,067	1,065	1,062	1,060	
	新聞	842	922	931	864	951	940	939	937	936	936	933	931	929	927	925	922	920	
	雑誌	4,396	4,363	4,462	4,300	4,309	4,260	4,253	4,247	4,242	4,239	4,227	4,217	4,207	4,199	4,191	4,179	4,168	
	段ボール	1,281	1,480	1,517	1,518	1,578	1,560	1,557	1,555	1,553	1,552	1,548	1,544	1,541	1,538	1,535	1,530	1,526	
	紙パック	71	64	60	57	57	56	56	56	56	56	56	56	56	55	55	55	55	
	びん	2,024	2,012	2,031	2,034	2,063	2,040	2,037	2,034	2,032	2,030	2,024	2,019	2,015	2,011	2,007	2,001	1,996	
	かん	653	676	660	638	622	615	614	613	612	612	610	609	607	606	605	603	602	
	容器包装プラスチック	4,494	4,507	4,331	4,263	4,306	4,257	4,250	4,244	4,240	4,236	4,225	4,214	4,205	4,196	4,188	4,176	4,166	
	ペットボトル	800	837	847	828	821	812	811	810	809	808	806	804	802	800	799	797	795	
	（行政回収）	675	677	677	686	690	682	681	680	680	679	677	675	674	673	671	669	668	
	（店頭回収）	125	161	170	141	131	130	130	129	129	129	129	128	128	128	128	127	127	
	廃食用油	6	6	6	6	7	7	7	7	7	7	7	7	7	7	7	7	7	
はがき	2	2	2	2	2	2	2	2	2	2	2	2	2	2	2	2	2		
剪定枝	88	78	73	70	65	64	64	64	64	64	63	63	63	63	63	63	63		
家庭系ごみ 合計	50,710	50,972	50,788	50,230	50,761	50,191	50,105	50,036	49,979	49,935	49,802	49,680	49,568	49,465	49,371	49,236	49,108		
事業系	燃やすごみ(許可業者)	8,290	8,325	8,132	8,154	7,862	7,793	7,701	7,616	7,537	7,464	7,382	7,305	7,232	7,164	7,100	7,033	6,969	
	燃やすごみ(自己搬入)	155	159	170	127	157	156	154	152	151	149	148	146	145	143	142	141	139	
	事業系ごみ 合計	8,445	8,484	8,303	8,281	8,020	7,949	7,855	7,768	7,688	7,614	7,530	7,451	7,377	7,308	7,242	7,173	7,108	
合計	59,154	59,456	59,091	58,511	58,781	58,139	57,960	57,804	57,667	57,549	57,332	57,131	56,945	56,773	56,613	56,409	56,216		
集団回収	古繊維	376	365	365	353	389	386	380	374	369	364	359	354	350	346	341	337	333	
	新聞	3,628	3,554	3,368	3,131	2,920	2,897	2,852	2,810	2,772	2,736	2,697	2,660	2,626	2,594	2,563	2,532	2,502	
	雑誌	2,006	2,042	2,062	2,054	2,078	2,061	2,030	2,000	1,972	1,947	1,919	1,893	1,869	1,846	1,824	1,802	1,781	
	段ボール	1,097	1,045	1,058	1,031	1,029	1,021	1,005	990	977	964	950	937	925	914	903	892	882	
	紙パック	21	23	25	25	24	24	23	23	23	22	22	22	22	21	21	21	21	
	ガラス類	15	16	13	12	12	12	12	12	11	11	11	11	11	11	11	10	10	
	金属類	173	180	186	187	195	193	190	188	185	183	180	178	175	173	171	169	167	
	合計	7,316	7,225	7,077	6,793	6,647	6,594	6,492	6,397	6,309	6,228	6,139	6,056	5,978	5,904	5,834	5,763	5,696	