

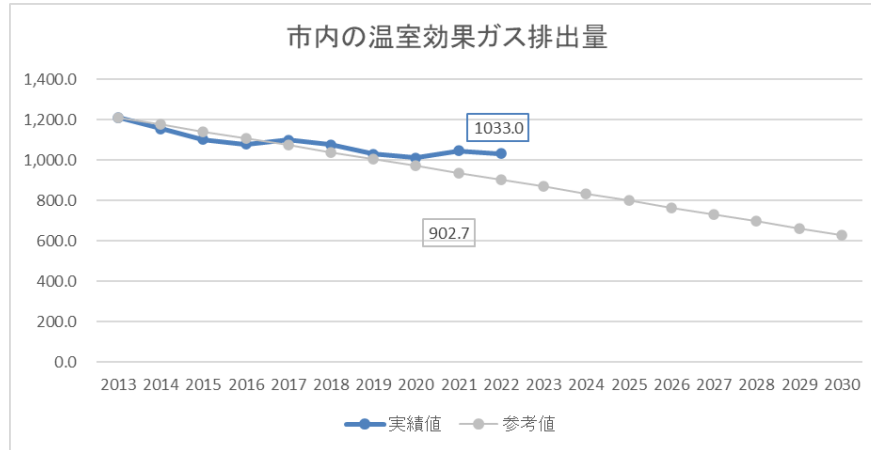
## 第3次府中市環境基本計画の進捗状況について

指標項目	基準値		目標値		単位	施策体系	指標区分	出典	担当課
	年度	値	年度	値					
市内の温室効果ガス排出量	2013	1,210.2	2030	629.3	千t-CO <sub>2</sub> eq	基本方針1 脱炭素型のまちを 目指します	成果指標	オール東京 62市町村共 同事業	環境政策課

## 実績値

年度	2013	2014	2015	2016	2017	2018	2019	2020	2021	2022	2023	2024	2025	2026	2027	2028	2029	2030
実績値	1210.2	1155.1	1101.6	1079.4	1098.3	1076.1	1030.0	1010.4	1047.0	1033.0								
参考値	1210.2	1176.0	1141.9	1107.7	1073.5	1039.3	1005.2	971.0	936.8	902.7	868.5	834.3	800.2	766.0	731.8	697.6	663.5	629.3

## グラフ



## 実績の評価

B	やや遅れが生じているが概ね順調に進捗している
---	------------------------

## 主な取組内容等

2021年11月に、2050年CO<sub>2</sub>(二酸化炭素)実質排出ゼロを目指すゼロカーボンシティを表明。市内事業所及び大学をはじめ、東京電力・東京ガス等と協定を結び、排出量の削減について推進を図っている。

目標の達成に向けて、実質再エネ電力の活用を図る。市が率先してR7より導入を開始したほか、市内事業者へも活用を広げていく。

※二酸化炭素排出量について、主に産業部門の排出が増加したことにより前年比で微増となっています。

## 実績の評価に影響した外部要因

電気排出係数の低下(電源構成の変化)。基準年以降、ゆるやかに下がってきており、排出量の低減に寄与している。

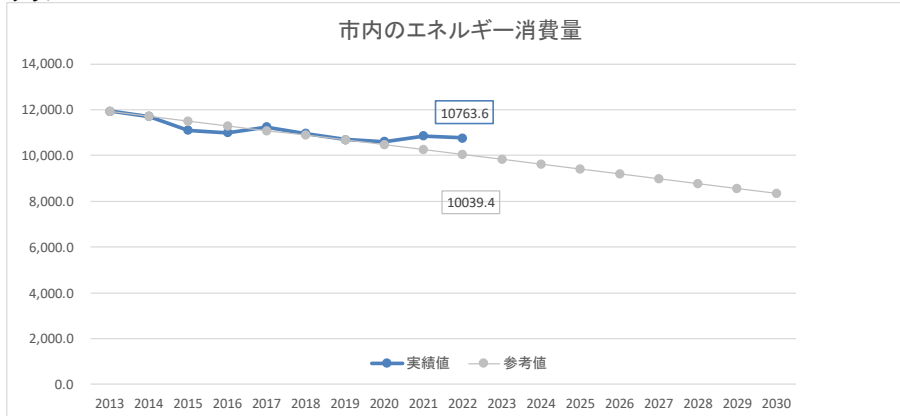
指標項目	基準値		目標値		単位
	年度	値	年度	値	
市内のエネルギー消費量	2013	11,935.0	2030	8,354.5	TJ

施策体系	指標区分	出典	担当課
基本方針1 脱炭素型のまちを 目指します	成果指標	オール東京 62市町村共 同事業	環境政策課

## 実績値

年度	2013	2014	2015	2016	2017	2018	2019	2020	2021	2022	2023	2024	2025	2026	2027	2028	2029	2030
実績値	11935.0	11698.8	11095.2	10988.1	11236.6	10953.3	10689.8	10612.8	10848.5	10763.6								
参考値	11935.0	11724.4	11513.8	11303.1	11092.5	10881.9	10671.3	10460.7	10250.1	10039.4	9828.8	9618.2	9407.6	9197.0	8986.4	8775.7	8565.1	8354.5

## グラフ



## 実績の評価

B	やや遅れが生じているが概ね順調に進捗している
---	------------------------

## 主な取組内容等

エコハウス設備設置費を助成することで、高効率型給湯器や断熱窓改修等の省エネ設備の普及を図った。当該年度より助成金の拡充を図っているため、翌年度以降の効果について注視していく。

## 実績の評価に影響した外部要因

- ・夏季(6/27~30)と冬季(12月~3月)に節電要請が実施。
- ・気候要因(暖冬)
- ・エネルギー価格の高騰による節約行動の促進

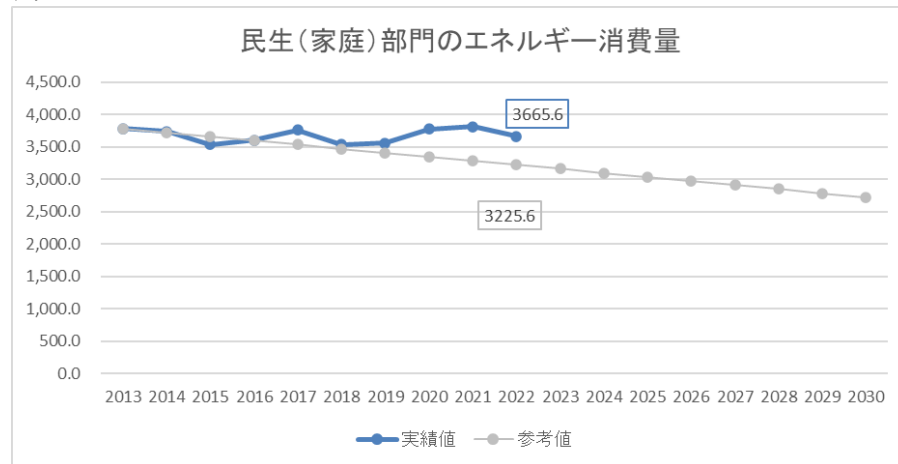
指標項目	基準値		目標値		単位
	年度	値	年度	値	
	2013	3,787.0	2030	2,726.6	

施策体系	指標区分	出典	担当課
基本方針1 脱炭素型のまちを 目指します	成果指標	オール東京 62市町村共 同事業	環境政策課

実績値

年度	2013	2014	2015	2016	2017	2018	2019	2020	2021	2022	2023	2024	2025	2026	2027	2028	2029	2030
実績値	3787.0	3740.9	3539.9	3608.1	3762.8	3536.5	3560.4	3778.1	3818.7	3665.6								
参考値	3787.0	3724.6	3662.2	3599.9	3537.5	3475.1	3412.7	3350.4	3288.0	3225.6	3163.2	3100.9	3038.5	2976.1	2913.7	2851.4	2789.0	2726.6

グラフ



実績の評価

B	やや遅れが生じているが概ね順調に進捗している
---	------------------------

主な取組内容等

エコハウス設備設置費を助成することで、高効率型給湯器や断熱窓改修等の省エネ設備の普及促進を図った。

省エネ行動等の啓発の取組として、環境まつりなどにおいて省エネハンドブックなどを配布しているほか、6者協定企業の協力のもと環境配慮行動をまとめた啓発物である「ワンチームで取り組むエコライ！」を作成・配布し、更なる省エネを推進していく。

実績の評価に影響した外部要因

- ・人口…0.1% (298人) 増。
- ・世帯数…1% (1,244世帯) 増。
- ※共に2021年(前年)比。

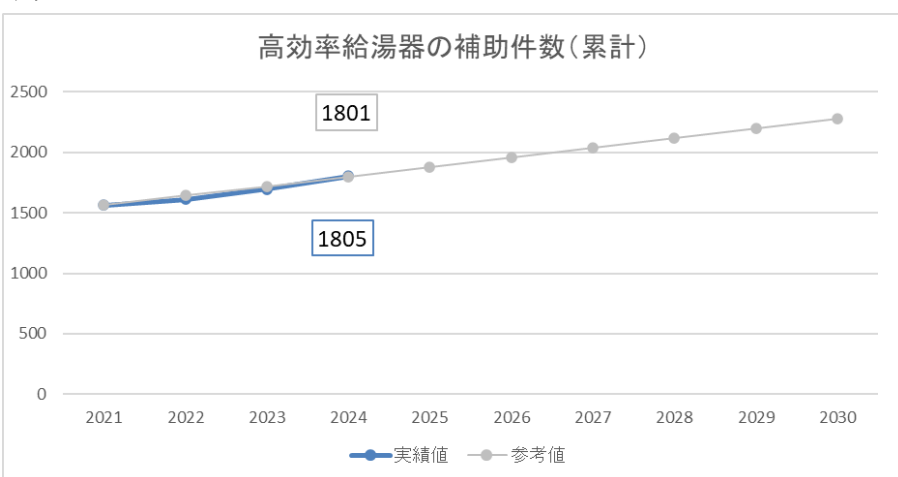
指標項目	基準値		目標値		単位
	年度	値	年度	値	
	2021	1562	2030	2280	

施策体系	指標区分	出典	担当課
基本方針1 脱炭素型のまちを 目指します	参考指標・ 取組指標	府中の環境	環境政策課

実績値

年度	2021	2022	2023	2024	2025	2026	2027	2028	2029	2030
実績値	1562	1610	1696	1805						
参考値	1562	1642	1722	1801	1881	1961	2041	2120	2200	2280

グラフ



実績の評価

A	目標どおりに順調に進捗している
---	-----------------

主な取組内容等

高効率給湯器(エネファーム、エコキュート)をエコハウス設備設置助成金制度の対象設備とし、申請のあった市民に対して費用の一部の助成を行った。また、2024年度(令和6年度)より、申請を2回(工事前後)から1回(工事後)へと変更し、手続きの簡略化を図った。

実績の評価に影響した外部要因

東京都や国などの省エネ設備への補助金制度の拡充などによる市民の関心の高まり。

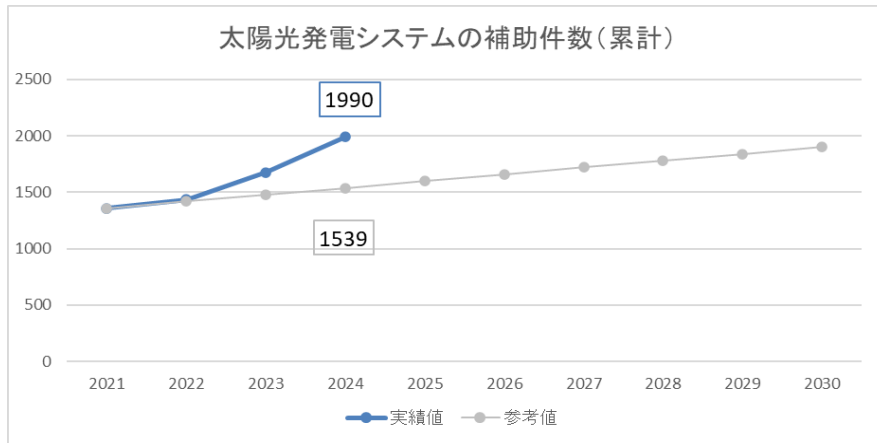
指標項目	基準値		目標値		単位
	年度	値	年度	値	
	2021	1359	2030	1900	

施策体系	指標区分	出典	担当課
基本方針1 脱炭素型のまちを 目指します	参考指標・ 取組指標	府中の環境	環境政策課

実績値

年度	2021	2022	2023	2024	2025	2026	2027	2028	2029	2030
実績値	1359	1435	1677	1990						
参考値	1359	1419	1479	1539	1599	1660	1720	1780	1840	1900

グラフ



実績の評価

S	目標以上に進んでいる
---	------------

主な取組内容等

太陽光発電システムをエコハウス設備設置費助成金制度の対象設備とし、申請のあった市民に対して費用の一部助成を行った。また、2024年度(令和6年度)より、申請を2回(工事前後)から1回(工事後)へと変更し、手続きの簡略化を図った。

実績の評価に影響した外部要因

東京都や国などの省エネ設備への補助金制度の拡充などによる市民の関心の高まり。

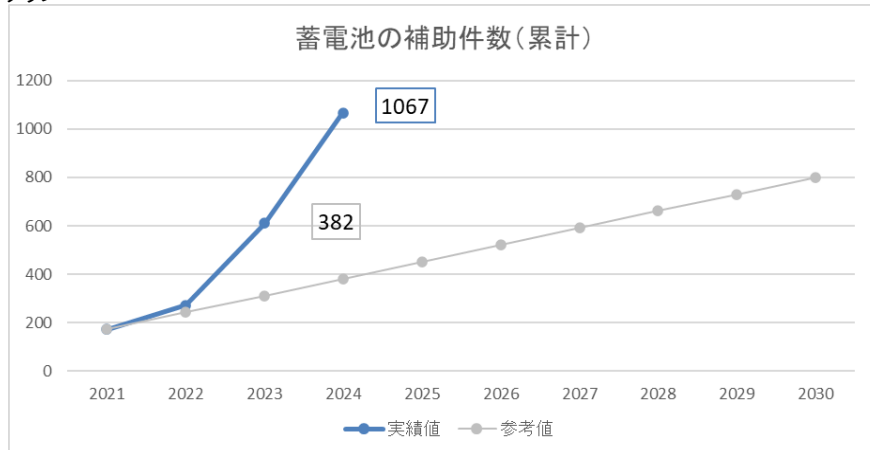
指標項目	基準値		目標値		単位
	年度	値	年度	値	
	2021	173	2030	800	

施策体系	指標区分	出典	担当課
基本方針1 脱炭素型のまちを 目指します	参考指標・ 取組指標	府中の環境	環境政策課

実績値

年度	2021	2022	2023	2024	2025	2026	2027	2028	2029	2030
実績値	173	271	611	1067						
参考値	173	243	312	382	452	521	591	661	730	800

グラフ



実績の評価

S	目標以上に進んでいる
---	------------

主な取組内容等

蓄電池システムをエコハウス設備設置費助成金制度の対象設備とし、申請のあった市民に対して費用の一部助成を行った。また、2024年度(令和6年度)より、申請を2回(工事前後)から1回(工事後)へと変更し、手続きの簡略化を図った。

実績の評価に影響した外部要因

東京都や国などの省エネ設備への補助金制度の拡充などによる市民の関心の高まり。

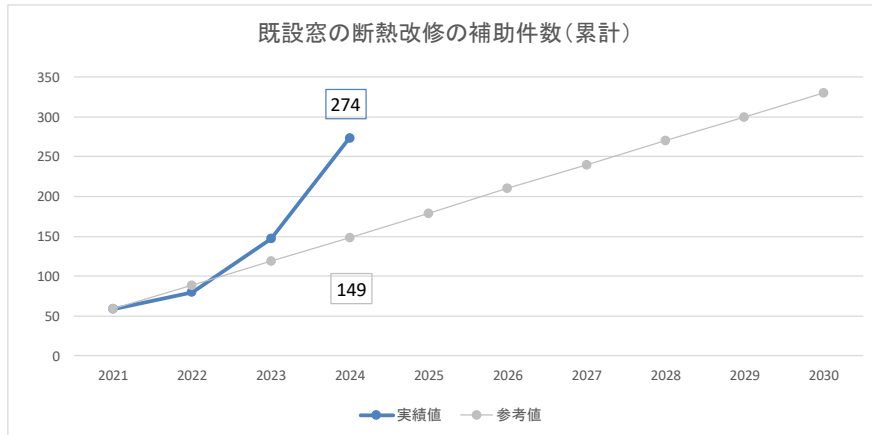
指標項目	基準値		目標値		単位
	年度	値	年度	値	
既設窓の断熱改修補助件数(累計)	2021	59	2030	330	件

施策体系	指標区分	出典	担当課
基本方針1 脱炭素型のまちを目指します	参考指標・ 取組指標	府中の環境	環境政策課

実績値

年度	2021	2022	2023	2024	2025	2026	2027	2028	2029	2030
実績値	59	80	147	274						
参考値	59	89	119	149	179	210	240	270	300	330

グラフ



実績の評価

S	目標以上に進んでいる
---	------------

主な取組内容等

既設窓の断熱改修をエコハウス設備設置費助成金制度の対象設備とし、申請のあった市民に対して費用の一部助成を行った。また、2024年度(令和6年度)より、申請を2回(工事前後)から1回(工事後)へと変更し、手続きの簡略化を図った。

実績の評価に影響した外部要因

東京都や国などの省エネ設備への補助金制度の拡充などによる市民の関心の高まり。

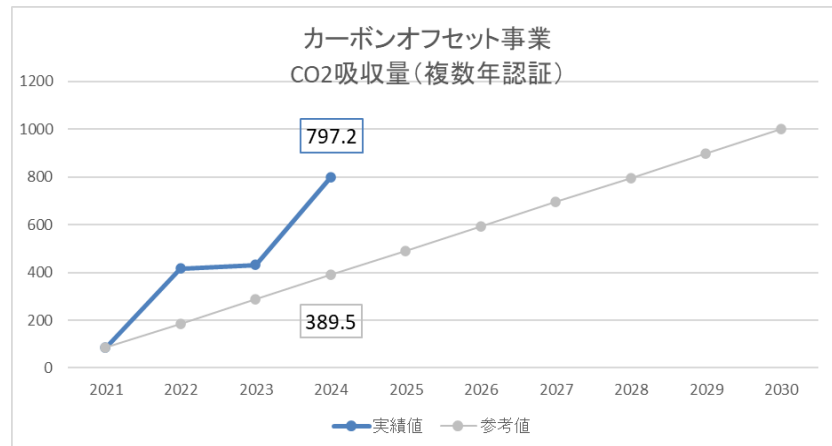
指標項目	基準値		目標値		単位
	年度	値	年度	値	
カーボンオフセット事業CO2吸収量(複数年認証)	2021	84.2	2030	1000	t-CO2/年

施策体系	指標区分	出典	担当課
基本方針1 脱炭素型のまちを目指します	参考指標・ 取組指標	府中の環境	環境政策課

実績値

年度	2021	2022	2023	2024	2025	2026	2027	2028	2029	2030
実績値	84.2	416.8	431.5	797.2						
参考値	84.2	186.0	287.7	389.5	491.2	593.0	694.7	796.5	898.2	1000

グラフ



実績の評価

S	目標以上に進んでいる
---	------------

主な取組内容等

姉妹都市長野県佐久穂町と「府中市と佐久穂町との地球環境保全のための連携に関する協定」及び長野県の「森林里親促進事業森林整備協定」に基づき、佐久穂町において森林整備を行い、市民生活から排出される二酸化炭素相当量の一部を相殺させている。

実績の評価に影響した外部要因

佐久穂町森林整備計画

指標項目	基準値		目標値		単位
	年度	値	年度	値	
	2020	33.7	2030	40.0	

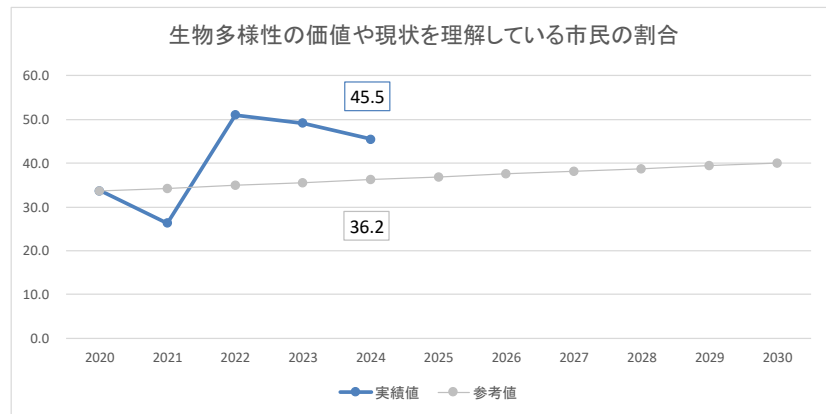
施策体系	指標区分	出典	担当課
基本方針2 人と自然が調和して豊かな恵みが得られるまちを目指します	成果指標	府中の環境	環境政策課

実績値

年度	2020	2021	2022	2023	2024	2025	2026	2027	2028	2029	2030
実績値	33.7	26.3	51	49.1	45.5						
参考値	33.7	34.3	35.0	35.6	36.2	37.0	37.5	38.1	38.7	39.4	40.0

※実績値は、2021年以前は市政世論調査、2022年以降は市民意識調査により把握しています。

グラフ



実績の評価

S	目標以上に進んでいる
---	------------

主な取組内容等

- ・大人を対象とした自然観察イベントの実施
- ・小学生及びその保護者を対象とした各種自然観察、体験イベントの実施

実績の評価に影響した外部要因

指標項目	基準値		目標値		単位
	年度	値	年度	値	
	—	—	2030	30.0	

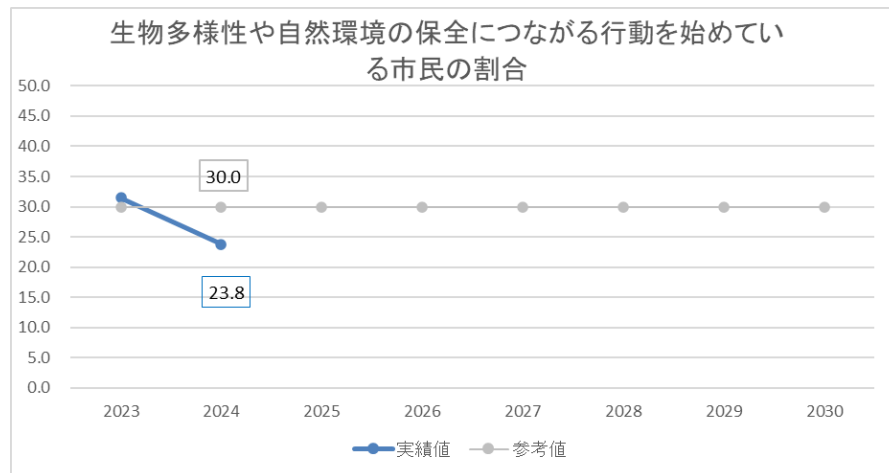
施策体系	指標区分	出典	担当課
基本方針2 人と自然が調和して豊かな恵みが得られるまちを目指します	成果指標	府中の環境	環境政策課

実績値

年度	2023	2024	2025	2026	2027	2028	2029	2030
実績値	31.5	23.8						
参考値	30.0	30.0	30.0	30.0	30.0	30.0	30.0	30.0

※2023年度の数値は2024年5月に実施した調査による実績です。

グラフ



実績の評価

B	やや遅れが生じているが概ね順調に進捗している
---	------------------------

主な取組内容等

- ・自然観察、体験イベントや環境教育イベントの実施
- ・個人や団体等が所有する樹木や樹林地の維持管理に対する支援
- ・地産地消の推進

実績の評価に影響した外部要因

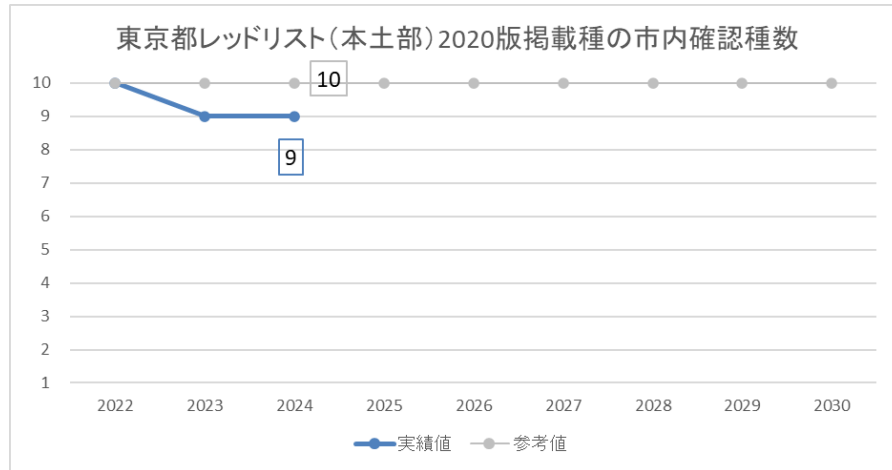
指標項目	基準値		目標値		単位
	年度	値	年度	値	
東京都レッドリスト(本土部) 2020版掲載種の市内確認種数	2022	10	2030	10	種

施策体系	指標区分	出典	担当課
基本方針2 人と自然が調和して豊かな 恵みが得られるまちを 目指します	成果指標	府中の環境	環境政策課

実績値

年度	2022	2023	2024	2025	2026	2027	2028	2029	2030
実績値	10	9	9						
参考値	10	10	10	10	10	10	10	10	10

グラフ



実績の評価

A	目標どおりに順調に進捗している
---	-----------------

主な取組内容等

- ・市民団体による保全活動や動植物調査への支援
- ・植生管理ガイドラインに基づく公園管理(府中市立武蔵台公園)
- ・都立公園管理者と連携した自然環境及び生物多様性保全活動
- ・アライグマやハクビシンの防除の推進、支援

実績の評価に影響した外部要因

--

指標項目	基準値		目標値		単位
	年度	値	年度	値	
緑被率	2015	29.52	2028	30	%

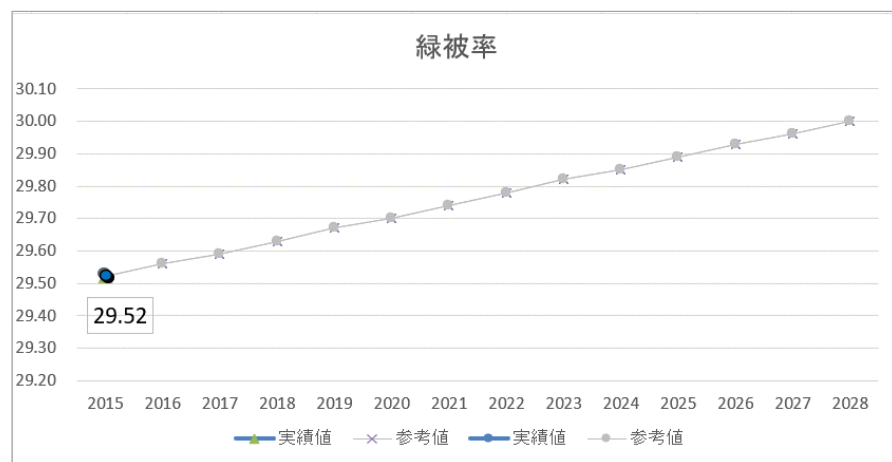
施策体系	指標区分	出典	担当課
基本方針2 人と自然が調和して豊かな 恵みが得られるまちを 目指します	成果指標	府中市緑の基本計画 2020	公園緑地課

実績値

年度	2015	2016	2017	2018	2019	2020	2021	2022	2023	2024	2025	2026	2027	2028
実績値	29.52	-	-	-	-	-	-	-	-	-				
参考値	29.52	29.56	29.59	29.63	29.67	29.70	29.74	29.78	29.82	29.85	29.89	29.93	29.96	30.0

※基準値及び目標値は、関連計画である府中市緑の基本計画2020に基づきます。

グラフ



実績の評価

-	-
---	---

主な取組内容等

緑被率とは、樹木・樹林、草地、農地などの植物で覆われている割合を示している。毎年度ではなく、10年に1度程度の間隔で実施。取組内容としては、道路や公園の緑化を推進するとともに、民有地の緑の保全や開発事業に対する緑化の推進を図る。令和7年度より緑被率の調査等を開始している。

実績の評価に影響した外部要因

--

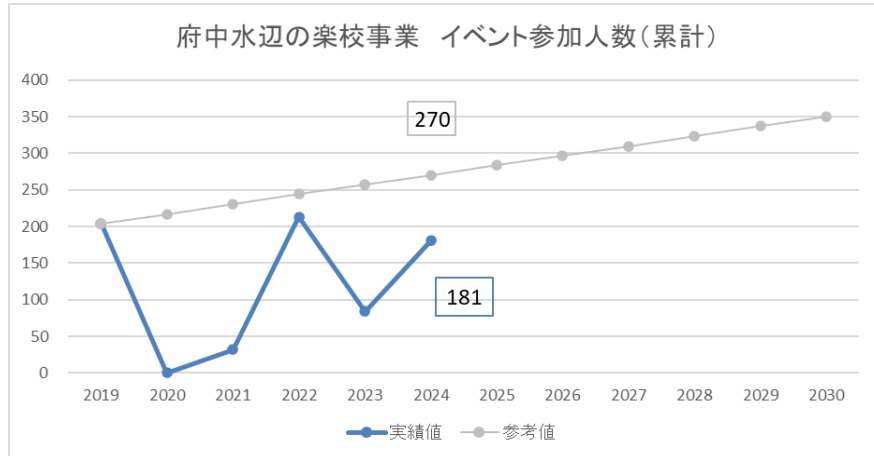
指標項目	基準値		目標値		単位
	年度	値	年度	値	
	2019	204	2030	350	

施策体系	指標区分	出典	担当課
基本方針2 人と自然が調和して豊かな恵みが得られるまちを目指します	参考指標・ 取組指標		環境政策課

実績値

年度	2019	2020	2021	2022	2023	2024	2025	2026	2027	2028	2029	2030
実績値	204	0	32	213	84	181						
参考値	204	217	231	244	257	270	284	297	310	323	337	350

グラフ



実績の評価

B	やや遅れが生じているが概ね順調に進捗している
---	------------------------

主な取組内容等

- ・多摩川河川敷(府中市域)における自然体験活動(生き物の観察、カヌー体験)や工作活動
- ・多摩川源流域及び河口域における自然体験活動(沢歩きや干潟観察など)

実績の評価に影響した外部要因

河川工事に起因するやむを得ない理由により事業を中止しているため、実績評価はC-Bとしている。

指標項目	基準値		目標値		単位
	年度	値	年度	値	
	2019	14	2030	20	

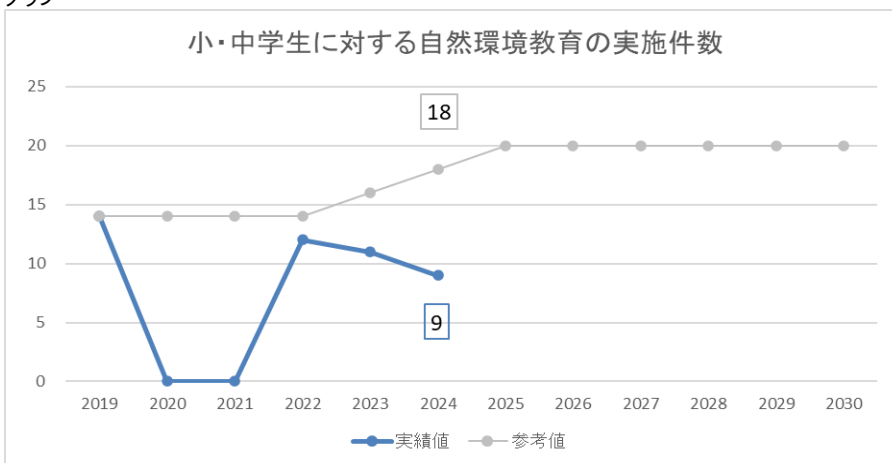
施策体系	指標区分	出典	担当課
基本方針2 人と自然が調和して豊かな恵みが得られるまちを目指します	参考指標・ 取組指標		環境政策課

実績値

年度	2019	2020	2021	2022	2023	2024	2025	2026	2027	2028	2029	2030
実績値	14	0	0	12	11	9						
参考値	14	14	14	14	16	18	20	-	-	-	-	-

※市、府中市自然環境調査員会議、府中水辺の楽校が実施する自然環境教育に係るイベント等の件数です。

グラフ



実績の評価

C	遅れが生じている。このままでは目標達成が難しい
---	-------------------------

主な取組内容等

府中水辺の楽校事業や小学生とその保護者を対象とした自然観察イベント等を実施した。今後については、イベント予備日の設定、屋内イベントの企画、学習支援プログラムのパッケージ化による学校側負担の軽減等について検討を進めていく。

実績の評価に影響した外部要因

天候や河川工事に起因する事業の中止、小学校からの学習支援依頼の回数の減少。

指標項目	基準値		目標値		単位
	年度	値	年度	値	
	2020	132	2025	119	

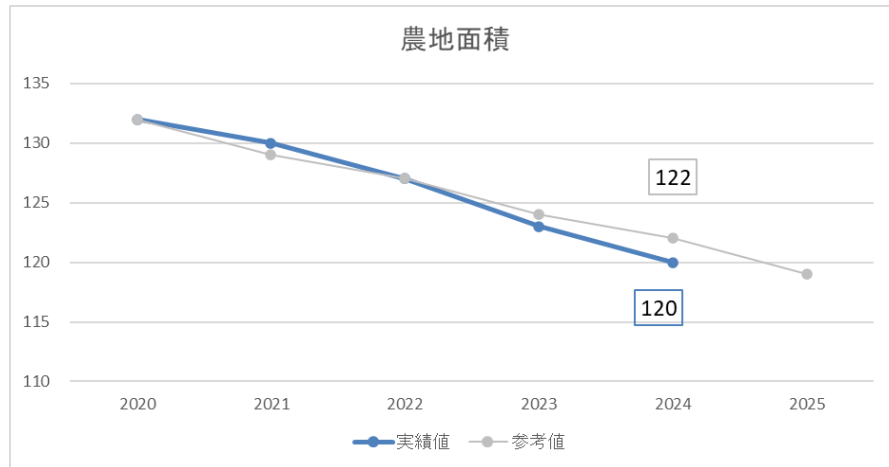
施策体系	指標区分	出典	担当課
基本方針2 人と自然が調和して豊かな恵みが得られるまちを目指します	参考指標・ 取組指標	農地台帳	産業振興課

実績値

年度	2020	2021	2022	2023	2024	2025
実績値	132	130	127	123	120	
参考値	132	129	127	124	122	119

※ 参考値はその年に達成していることが望ましい値を示します。  
 なお、2022年度までは第6次府中市総合計画の当初値、2023年度以降は第7次府中市総合計画の計画値を記載しています。

グラフ



実績の評価

A	目標どおり順調に進捗している
---	----------------

主な取組内容等

農地を保全するための各種補助事業や国等への要望活動のほか、農業経営の向上、担い手の育成、地産地消の推進、市民が農業とふれあう機会の提供や都市農業をPRする取組など、都市農業を育成する施策全般を通じて農地の保全を図っている。

実績の評価に影響した外部要因

相続税の支払いの負担や農業後継者不足による要因から農地の転用が見られた。

指標項目	基準値		目標値		単位
	年度	値	年度	値	
	2020	135	2025	140	

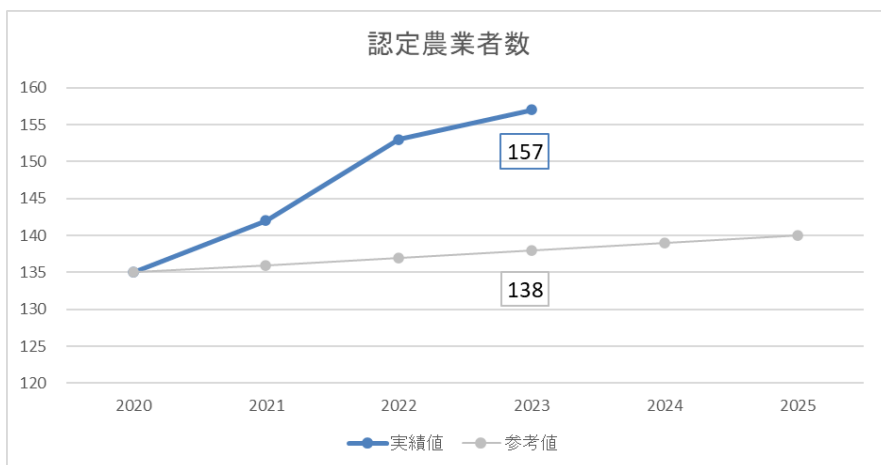
施策体系	指標区分	出典	担当課
基本方針2 人と自然が調和して豊かな恵みが得られるまちを目指します	参考指標・ 取組指標		産業振興課

実績値

年度	2020	2021	2022	2023	2024	2025
実績値	135	142	153	157		
参考値	135	136	137	138	139	140

※ 参考値はその年に達成していることが望ましい値を示します。  
 なお、2022年度までは第6次府中市総合計画の当初値、2023年度以降は第7次府中市総合計画の計画値を記載しています。

グラフ



実績の評価

S	目標以上に進んでいる
---	------------

主な取組内容等

認定を受けるために個々の農業者が作成しなければならない農業経営改善計画について、個人相談会の開催等によりその作成に係るサポートを行いながら、計画の認定事務を執行している。

実績の評価に影響した外部要因

指標項目	基準値		目標値		単位
	年度	値	年度	値	
	2021	410	2027	356	
		2032	353		

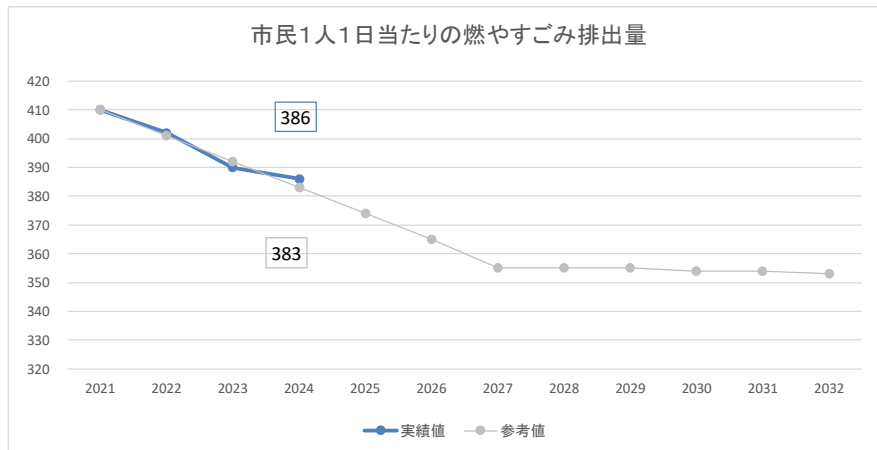
施策体系	指標区分	出典	担当課
基本方針3 循環型のまちを 目指します	成果指標	一般廃棄物 処理基本計 画	資源循環推 進課

実績値

年度	2021	2022	2023	2024	2025	2026	2027	2028	2029	2030	2031	2032
実績値	410	402	390	386								
参考値	410	401	392	383	374	365	356	355	355	354	354	353

※一般廃棄物処理基本計画に基づきます。

グラフ



実績の評価

A	目標どおり順調に進捗している
---	----------------

主な取組内容等

- ①各種媒体の活用やイベント、説明会等を通じた市民へのごみ減量・3R推進の啓発
- ②集団回収の奨励
- ③生ごみ処理機購入補助
- ④民間事業者等との協働による食品ロスにかかる各種事業の展開

実績の評価に影響した外部要因

近年の物価高騰により物の消費が低迷し、ごみの発生抑制に繋がっていることが推測される。

指標項目	基準値		目標値		単位
	年度	値	年度	値	
	2021	0	2032	0	

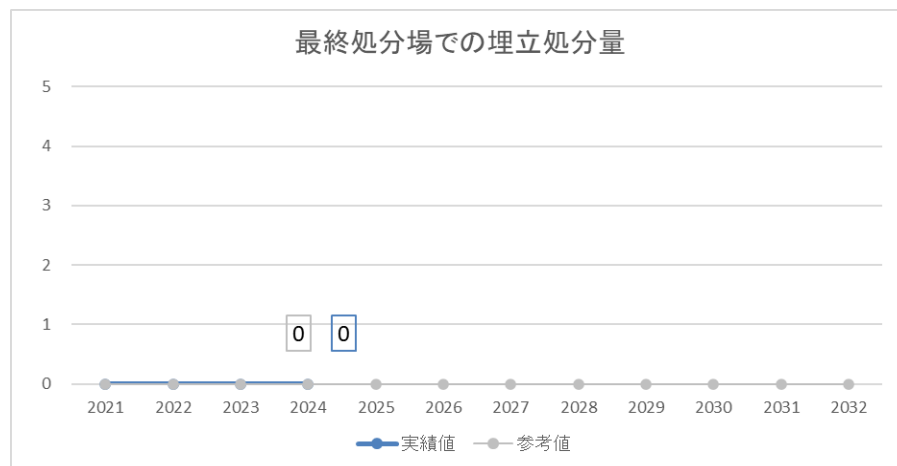
施策体系	指標区分	出典	担当課
基本方針3 循環型のまちを 目指します	成果指標	一般廃棄物 処理基本計 画	資源循環推 進課

実績値

年度	2021	2022	2023	2024	2025	2026	2027	2028	2029	2030	2031	2032
実績値	0	0	0	0								
参考値	0	0	0	0	0	0	0	0	0	0	0	0

※一般廃棄物処理基本計画に基づきます。

グラフ



実績の評価

A	目標どおり順調に進捗している
---	----------------

主な取組内容等

多摩川衛生組合(クリーンセンター多摩川)で発生した焼却灰を日の出町に所在する東京たま広域資源循環組合に適切に搬入し、エコセメントとして再生することで最終処分場における埋立処分量をゼロとする。

実績の評価に影響した外部要因

指標項目	基準値		目標値		単位
	年度	値	年度	値	
	2021	8.22	2027	7.46	

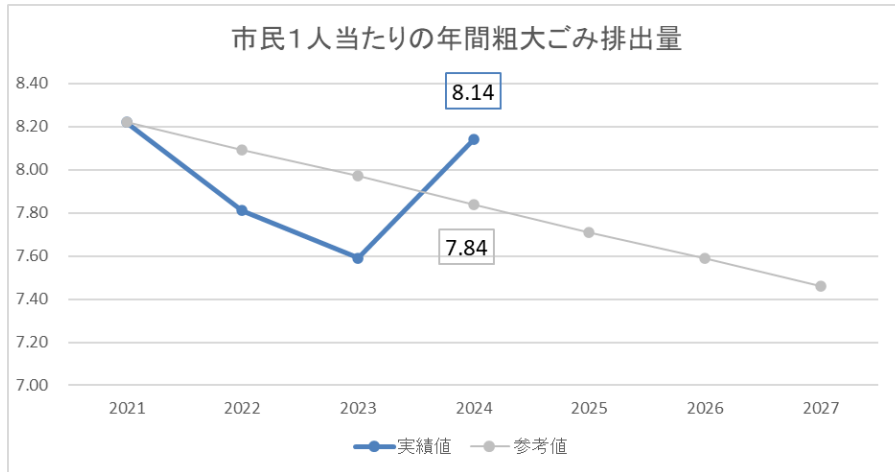
施策体系	指標区分	出典	担当課
基本方針3 循環型のまちを目指します	参考指標・ 取組指標	一般廃棄物 処理基本計 画	資源循環推 進課

実績値

年度	2021	2022	2023	2024	2025	2026	2027
実績値	8.22	7.81	7.59	8.14			
参考値	8.22	8.09	7.97	7.84	7.71	7.59	7.46

※一般廃棄物処理基本計画に基づきます。

グラフ



実績の評価

B	やや遅れが生じているが概ね順調に進捗している
---	------------------------

主な取組内容等

市民が排出する粗大ごみをリサイクルプラザにおいて適正に回収し、処理を行った。

実績の評価に影響した外部要因

2024年度に排出量が増えた要因として、収集体制を強化(車両の増加)したことにより市民が粗大ごみを排出しやすくなった(=待ち日数が減少した)ことが背景にあるものと考えられる。

指標項目	基準値		目標値		単位
	年度	値	年度	値	
	2021	72	2027	83	

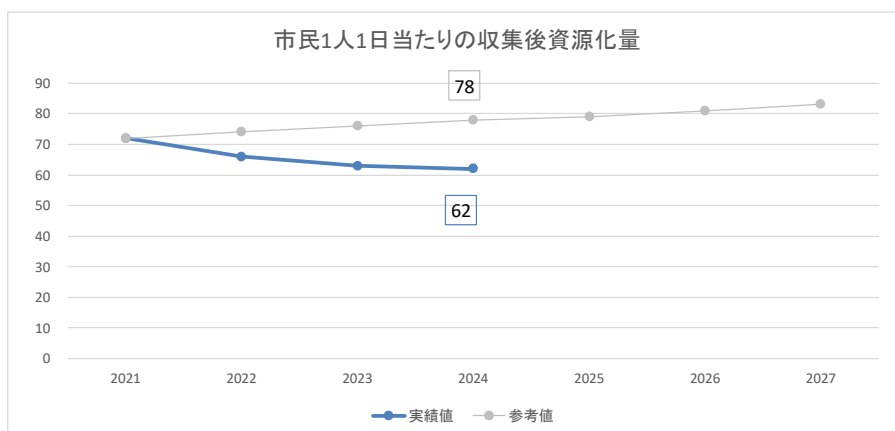
施策体系	指標区分	出典	担当課
基本方針3 循環型のまちを目指します	参考指標・ 取組指標	一般廃棄物 処理基本計 画	資源循環推 進課

実績値

年度	2021	2022	2023	2024	2025	2026	2027
実績値	72	66	63	62			
参考値	72	74	76	78	79	81	83

※一般廃棄物処理基本計画に基づきます。

グラフ



実績の評価

B	やや遅れが生じているが概ね順調に進捗している
---	------------------------

主な取組内容等

- ①リサイクルプラザにおける貴金属類等の分別・資源化
- ②東京たま広域資源循環組合における焼却灰のエコセメント化

実績の評価に影響した外部要因

近年の物価高騰により物の消費が低迷し、収集するごみ・資源の量そのものが減少している。

指標項目	基準値		目標値		単位
	年度	値	年度	値	
	2021	12	2027	1	

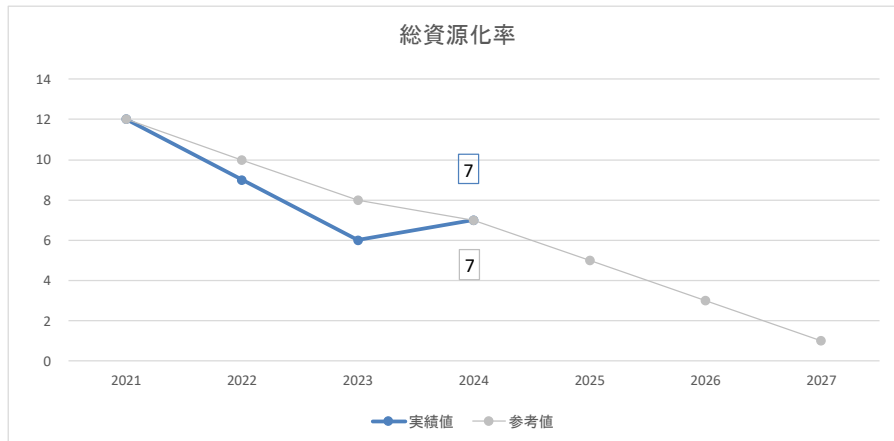
施策体系	指標区分	出典	担当課
基本方針3 循環型のまちを 目指します	参考指標・ 取組指標	一般廃棄物 処理基本計 画	資源循環推 進課

実績値

年度	2021	2022	2023	2024	2025	2026	2027
実績値	12	9	6	7			
参考値	12	10	8	7	5	3	1

※一般廃棄物処理基本計画に基づきます。

グラフ



実績の評価

A	目標どおり順調に進捗している
---	----------------

主な取組内容等

- ①各種媒体の活用やイベント、説明会等を通じた市民へのごみ減量・3R推進の啓発
- ②集団回収の奨励
- ③リサイクルプラザにおける収集後の適切な選別・資源化(家具・自転車の再生含む)

実績の評価に影響した外部要因

--

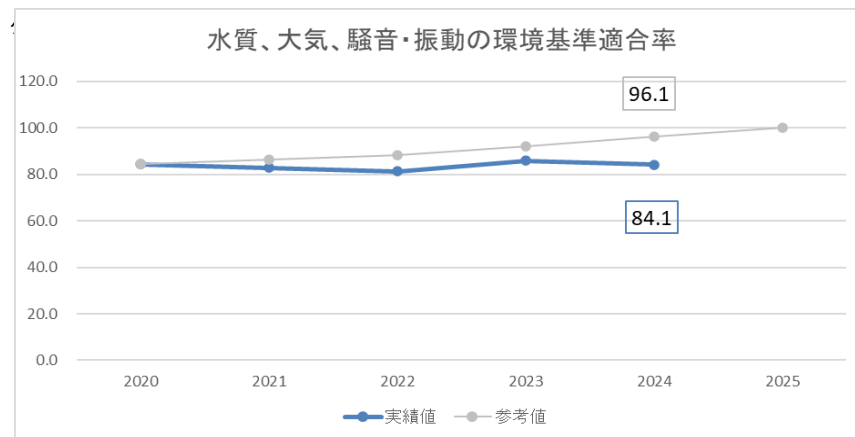
指標項目	基準値		目標値		単位
	年度	値	年度	値	
	2020	84.40	2025	100	

施策体系	指標区分	出典	担当課
基本方針4 安全・安心・快適に暮ら せる文化的なまちを目指 します	成果指標	府中の環境 の数値を基 に算出	環境政策課

実績値

年度	2020	2021	2022	2023	2024	2025
実績値	84.4	82.8	81.3	85.9	84.1	
参考値	84.4	86.4	88.3	92.2	96.1	100

※ 参考値はその年に達成していることが望ましい値を示します。  
なお、2022年度までは第6次府中市総合計画の当初値、2023年度以降は第7次府中市総合計画の計画値を記載しています。



実績の評価

C	遅れが生じている。このままでは目標達成は難しい
---	-------------------------

主な取組内容等

- 市独自の環境項目(主要4項目)の数値を測定。指標の判断基準は次の通り。  
・水質:多摩川国境と調布境の各5つ(pH,BOD,SS,DO,大腸菌数)の年間数値の平均値(調査:月1回)
- ・大気:武蔵台局と朝日局の各3つ(CO,SPM,NO2)年間数値の平均値(常時監視)
- ・騒音・振動:市内12か所地点(昼間・夜間別)(調査:年1回)
- 国及び都に対して引き続き情報提供を行い、連携を図っていく。

実績の評価に影響した外部要因

騒音の測定箇所全12地点中3地点(甲州街道・多摩川通り)が2018年以後基準を超過し続けており、改善が難しい。また機器の故障に伴う未計測地点が5地点あった。  
水質の大腸菌数について、2023年度は大雨による下水からの流入により平均を押し上げたと推察していたが、2024年度においては調布市境においては通年で基準値の超過が見られた。東京都下水道局流域本部から、北多摩1号・2号水再生センターからの放流水データを取得し、確認したところ環境基準を超える数値(水濁法上は基準範囲内)であることを確認した。

※各測定結果は、市HPに掲載の「府中の環境」及び「公共施設等の井戸における有機フッ素化合物(PFAS)調査の結果について」をご参照ください。

指標項目	基準値		目標値		単位
	年度	値	年度	値	
まちなみや景観がよく保全されていると感じている市民の割合	2020	47.30	2025	60	%

施策体系	指標区分	出典	担当課
基本方針4 安全・安心・快適に暮らせる文化的なまちを目指します	成果指標	府中市総合計画に関する市民調査	計画課

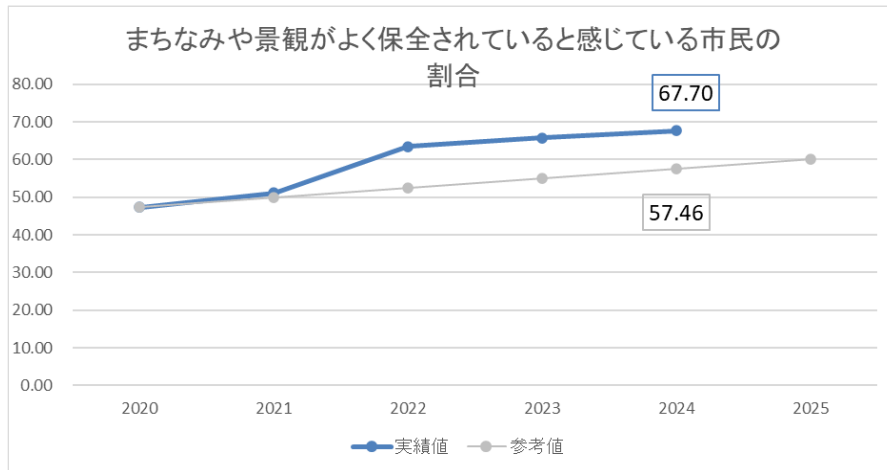
実績値

年度	2020	2021	2022	2023	2024	2025
実績値	47.30	51.20	63.50	65.80	67.70	
参考値	47.30	49.84	52.38	54.92	57.46	60

※ 参考値はその年に達成していることが望ましい値を示します。

なお、2022年度までは第6次府中市総合計画の当初値、2023年度以降は第7次府中市総合計画の計画値を記載しています。

グラフ



実績の評価

S	目標以上に進んでいる
---	------------

主な取組内容等

府中市土地利用景観調整審査会を通じて、大規模な計画に対して助言を行うことや、府中市景観計画及び府中市景観ガイドラインに基づき、建築物や屋外広告物等に対して、事業者と協議、指導を行うことで、良好な景観形成を誘導した。また、景観保全や形成等について広く周知を図るため、市民向けのセミナーを実施した。

実績の評価に影響した外部要因

--

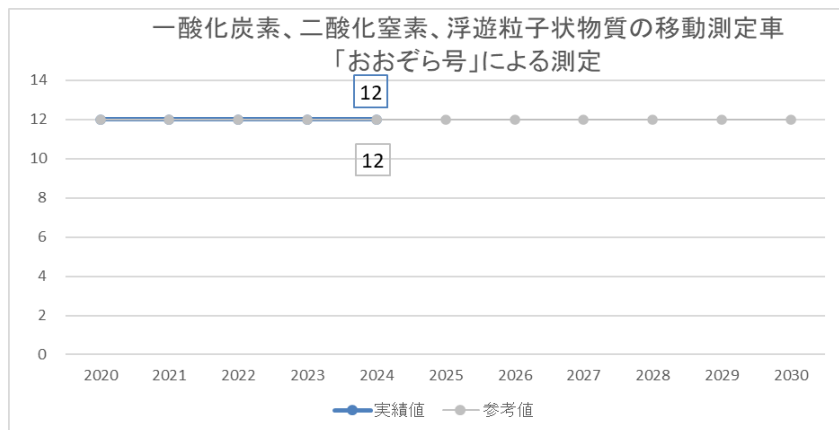
指標項目	基準値		目標値		単位
	年度	値	年度	値	
一酸化炭素、二酸化窒素、浮遊粒子状物質の移動測定車「おおぞら号」による測定	2020	12	2030	12	回/年

施策体系	指標区分	出典	担当課
基本方針4 安全・安心・快適に暮らせる文化的なまちを目指します	参考指標・取組指標		環境政策課

実績値

年度	2020	2021	2022	2023	2024	2025	2026	2027	2028	2029	2030
実績値	12	12	12	12	12						
参考値	12	12	12	12	12	12	12	12	12	12	12

グラフ



実績の評価

A	目標どおり順調に進捗している
---	----------------

主な取組内容等

幹線道路沿いの大気汚染を監視するため、移動測定車を1か月ごとに移動させて測定する。

実績の評価に影響した外部要因

--

指標項目	基準値		目標値		単位
	年度	値	年度	値	
	2020	9.05	2025	7.36	

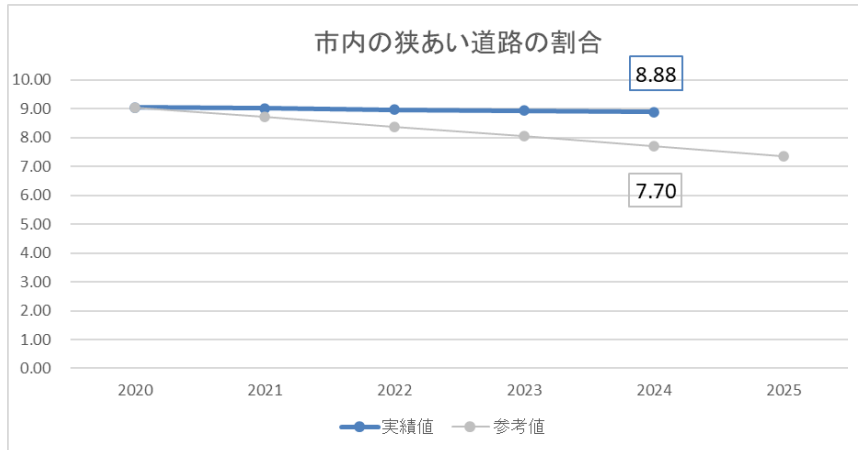
施策体系	指標区分	出典	担当課
基本方針4 安全・安心・快適に暮らせる文化的なまちを目指します	参考指標・ 取組指標		建築指導課

実績値

年度	2020	2021	2022	2023	2024	2025
実績値	9.05	9.01	8.96	8.93	8.88	
参考値	9.05	8.71	8.37	8.04	7.70	7.36

※基準値及び目標値は、上位計画である第7次府中市総合計画に基づきます。

グラフ



実績の評価

C	遅れが生じている。このままでは目標達成が難しい
---	-------------------------

主な取組内容等

狭い道路拡幅を推進することで市民の生活環境の向上を図ると共に、安全で快適な災害に強いまちづくりを実現するために、建築基準法第42条第2項の規定により指定された道路の寄附等を受け、助成金及び奨励金の交付並びに道路整備を行っている。今後も目標達成に向け、事業パンフレットのポスティングや各種イベントへの出展等により、本事業のさらなる周知・啓発を図っていく。

実績の評価に影響した外部要因

--

指標項目	基準値		目標値		単位
	年度	値	年度	値	
	2020	11.30	2025	11.00	

施策体系	指標区分	出典	担当課
基本方針4 安全・安心・快適に暮らせる文化的なまちを目指します	参考指標・ 取組指標	府中市総合計画に関する市民調査	環境政策課

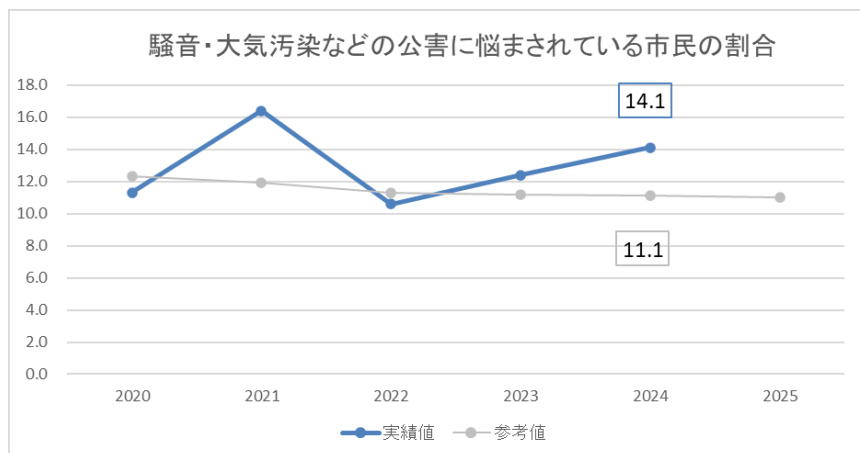
実績値

年度	2020	2021	2022	2023	2024	2025
実績値	11.3	16.4	10.6	12.4	14.1	
参考値	12.3	11.9	11.3	11.2	11.1	11.0

※参考値は、その年に達成していることが望ましい数値を示します。

なお、2022年度までは第6次府中市総合計画の当初値、2023年度以降は第7次府中市総合計画の計画値を記載しています。

グラフ



実績の評価

C	遅れが生じている。このままでは目標達成が難しい
---	-------------------------

主な取組内容等

市民から工場や指定作業場等からの騒音や悪臭等に関する苦情があった際に、現場確認や事業者への注意等を行った。また、例年に引き続き、市内の道路における騒音や交通量調査、大気測定、旧武蔵台2号水源地下水水質調査等を実施し、市内の環境状況の把握に努めた。今後も現在の対応を継続するとともに、関係機関との連携等により**市内の環境状況を把握のうえ、汚染防止対策に努めていく。**

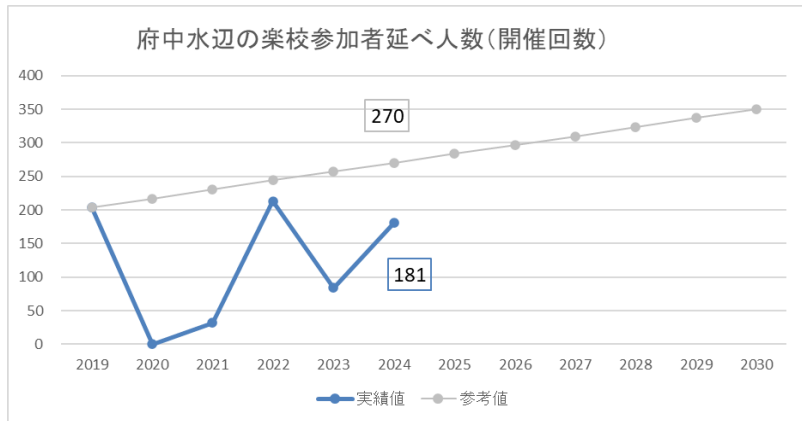
指標項目	基準値		目標値		単位
	年度	値	年度	値	
	2019	204	2030	350	

施策体系	指標区分	出典	担当課
基本方針5 協働・連携のための環境 が整ったまちを目指しま す	参考指標・ 取組指標		環境政策課

実績値

年度	2019	2020	2021	2022	2023	2024	2025	2026	2027	2028	2029	2030
実績値	204(5)	0(0)	32(2)	213(7)	84(4)	181(5)						
参考値	204	217	231	244	257	270	284	297	310	323	337	350

グラフ



実績の評価

B	やや遅れが生じているが、概ね順調に進捗している
---	-------------------------

主な取組内容等

・多摩川河川敷(府中市域)における自然体験活動(生き物の観察、カヌー体験)や工作活動  
・多摩川源流域及び河口域における自然体験活動(沢歩きや干潟観察など)

実績の評価に影響した外部要因

河川工事に起因するやむを得ない理由により事業を中止しているため、実績評価はC-Bとしている。

指標項目	基準値		目標値		単位
	年度	値	年度	値	
	2019	157	2025	180	

施策体系	指標区分	出典	担当課
基本方針5 協働・連携のための環境 が整ったまちを目指しま す	参考指標・ 取組指標	府中の環境	環境政策課

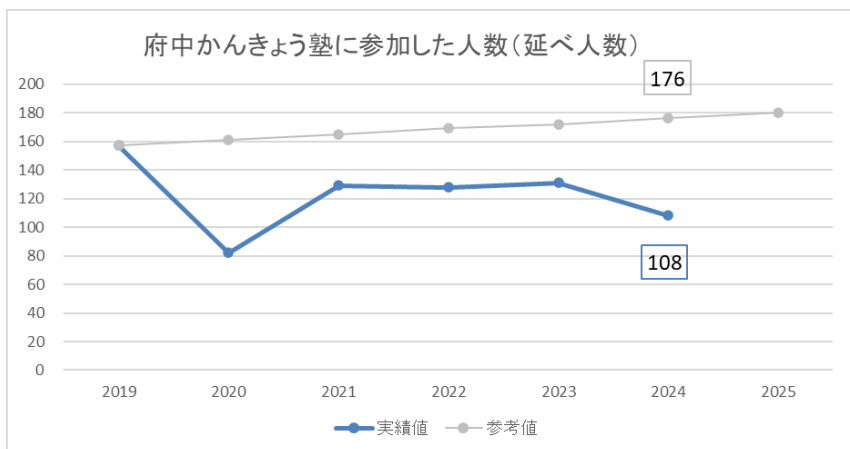
実績値

年度	2019	2020	2021	2022	2023	2024	2025
実績値	157	82	129	128	131	108	
参考値	157	161	165	169	172	176	180

※ 参考値はその年に達成していることが望ましい値を示します。

なお、2022年度までは第6次府中市総合計画の当初値、2023年度以降は第7次府中市総合計画の計画値を記載しています。

グラフ



実績の評価

C	遅れが生じている。このままでは目標達成が難しい
---	-------------------------

主な取組内容等

自ら進んで環境保全活動に取り組む市民の育成を目的とした講座の企画・実施。講座の内容は、専門家による講演、保全活動の体験、施設見学など。なお、今年度(2025年度(令和7年度))については、周知活動に力を入れたことにより、参加者数が大幅に増加している。

実績の評価に影響した外部要因

指標項目	基準値		目標値		単位
	年度	値	年度	値	
	2019	3188	2025	4000	

施策体系	指標区分	出典	担当課
基本方針5 協働・連携のための環境 が整ったまちを目指しま す	参考指標・ 取組指標	府中の環境	環境政策課

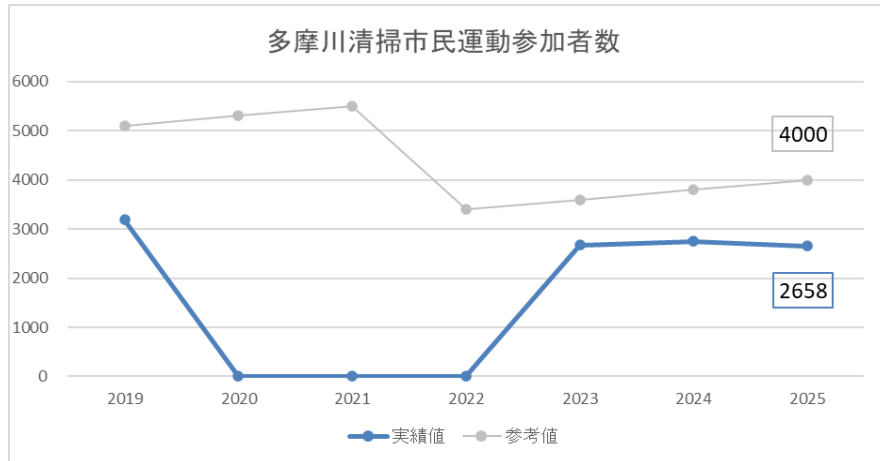
実績値

年度	2019	2020	2021	2022	2023	2024	2025
実績値	3188	中止	中止	中止	2676	2753	2658
参考値	5100	5300	5500	3400	3600	3800	4000

※ 参考値はその年に達成していることが望ましい値を示します。

なお、2022年度までは第6次府中市総合計画の当初値、2023年度以降は第7次府中市総合計画の計画値を記載しています。

グラフ



実績の評価

C	遅れが生じている。このままでは目標達成が難しい
---	-------------------------

主な取組内容等

多摩川清掃市民運動を実施する。事業実施に伴う準備作業及びごみ収集の委託を行う。「一般社団法人むさし府中青年会議所」及び「多摩川清掃実行委員会」との協働により、多摩川かぜのみちにおける交通安全誘導を実施する。今後については、参加者増加策を一般社団法人むさし府中青年会議所及び多摩川清掃実行委員会と協議し、参加者や参加団体の増加を図っていく。

実績の評価に影響した外部要因

--