

公共施設カルテ (令和4年度版)

府 中 市

目 次

■ 目次及び作成における前提・備考

■ 各施設の状況について

1	旧府中グリーンプラザ分館	1
2	リサちゃんショップ「けやき」	2
3	喫茶・福祉ショップ「は～もにい」	3
4	府中特産品直売所	4
5	市民会館	5
6	府中の森芸術劇場	6
7	府中の森芸術劇場分館	7
8	中央図書館	8
9	～ 20 地区図書館（12施設）	9
21	美術館	21
22	郷土の森博物館	22
23	ふるさと府中歴史館	23
24	国史跡武蔵府中熊野神社古墳展示館	24
25	生涯学習センター	25
26	～ 36 文化センター（11施設）	26
37	総合体育館（郷土の森総合体育館）	37
38	～ 44 地域体育館等（7施設）	38
45	市民総合プール（郷土の森総合プール）	45
46	～ 52 地域プール（7施設）	46
53	～ 55 野球場（3施設）	53
56	～ 57 サッカー場（2施設）	56
58	～ 71 庭球場（14施設）	58
72	市民陸上競技場	72
73	～ 94 小学校（22施設）	73
95	～ 105 中学校（11施設）	95
106	学校給食センター	106
107	教育センター	107
108	子ども家庭支援センター「たっち」	108
109	子育て世代包括支援センター「みらい」	109
110	～ 122 保育所（13施設）	110
123	幼稚園（1施設）	123
124	～ 147 学童クラブ（24施設）	124
148	ふれあい会館	148
149	介護予防推進センター	149
150	～ 151 特別養護老人ホーム（2施設）	150
152	旧しみずがおか高齢者在宅サービスセンター	152
153	心身障害者福祉センター「きずな」	153
154	御休み処	154
155	保健センター	155
156	～ 175 市営住宅（20施設）	156
176	市民保養所「やちほ」	176
177	ハケ岳府中山荘	177

178	～ 179	本庁舎、府中駅北第2庁舎	178
180		工業技術情報センター	180
181		市民活動センター「プラッツ」	181
182		府中市多文化共生センター「D I V E」	182
183		府中国際交流サロン	183
184		市政情報センター	184
185		男女共同参画センター「フュール」	185
186		消費生活センター	186
187		中央防災センター	187
188		水防・防災ステーション	188
189		リサイクルプラザ	189
190	～ 191	観光情報センター（2施設）	190
192		府中の森市民聖苑	192
193	～ 194	市営駐車場（2施設）	193
195		平和島モーターボート競走場立体駐車場	195
196	～ 201	自転車駐車場（6施設）	196

■ 作成における前提・備考

- ・ 本書では、原則として注記がない限り、令和4（2022）年度の各種データを用いています。より詳細なデータについては、別冊の「公共施設カルテ（令和4年度版）（詳細版）」に記載しています。
- ・ 掲載している施設の所管については、令和5年4月1日時点での施設所管課を記載しています。
- ・ 本書が掲載する数値、金額などは、一定の条件のもとに対象施設を限定し集計等を行っているため、既に公表されている数値等と一致しない場合があります。
- ・ 本書では、数値の端数処理を行っているため、個々の数値と、それらの合計値等が一致しない場合があります。
- ・ 複合施設では、施設ごとの専有面積を記載しているため、施設ごとの延床面積の合計が建物全体の延床面積と一致しない場合があります。
- ・ 作成に用いたデータは、原則として注記がない限り「府中市統計書」、「事務報告書」、「施策の成果」及び各施設の所管課から提供を受けた資料を用いています。

■ 記載内容の説明

施設名

1. ●●センター

施設
所管部署

●●部
●●課

基本情報①

所在地	府中市●●町1丁目1番地
設置根拠②	-
所有形態③	市所有
施設概要④	●●するための施設。
アクセス⑤	●●駅
防災情報⑥	-

施設外観

施設写真	
用途地域	第一種中高層住居専用地域
高度地区	第二種高度地区
法定建ぺい率	60%
法定容積率	200%

建物情報⑦

施設 全体 ⑧	建物総延床面積	6,000 m ²	環境 配慮 ⑩	屋上緑化	-	雨水利用	-
	敷地面積	10,000 m ²		太陽熱利用	-	その他	-
	建築面積			太陽光発電	-		
	建物棟数	2 棟	バリア フリー⑪	だれでもトイレ	○	段差対応	○
	合築・併存情報⑨	●●		エレベーター	○		
主要 建物 ⑬	名称	●●センター	階数（施設部分）		地上2階、地下1階		
	延床面積	3,500 m ²	主たる構造		RC造		
	経過年数⑭	27 年	主な用途		市民文化系施設		
	建築年度	平成 8 年度	耐震 性能⑫		○		

運営情報⑮

運営形態⑯	直営
事業者名	-
期間	-
開館時間	10:00～17:30
運営日数	365日
定休日⑰	年末年始

運営人員⑱

運営人員	2 人（ - 人 ）
一般	0 人（ - 人 ）
会計年度	0 人（ - 人 ）
その他	2 人（ - 人 ）

利用状況⑲

年間利用者数⑳	36,500 人
1日当たり平均利用者数㉑	100 人
市民1人当たり利用回数㉒	0.14 回

コスト状況㉓

歳出㉔	5,000 千円	利用者1人当たりコスト㉕	455 円/人
歳入㉕	100 千円	延床面積1㎡当たりコスト㉖	455 円/㎡
		市民1人当たりコスト㉗	500 円/人

備考

--

①基本情報

■施設の所在地や規模、事業概要など施設の基本的な状況について記載

- ② 設 置 根 拠 : 施設の設置に係る根拠となる条例や規則等を記載
- ③ 所 有 形 態 : 施設の所有に関する情報を記載
- ④ 施 設 概 要 : 原則、『第3次府中市公共施設マネジメント推進プラン』に掲載している各施設の「目的」を記載
- ⑤ ア ク セ ス : 施設までの交通手段（目安徒歩15分）を記載
- ⑥ 防 災 情 報 : 当該施設に係る防災情報を記載

⑦建物情報

■施設の建物（ハード面）状況について記載

- ⑧施 設 全 体 : 当該施設を構成する建物の情報を記載
- ⑨合築・併存状況 : 同じ建物内に入っている施設や敷地内に併設されている施設を記載
- ⑩環 境 配 慮 : 屋上緑化や太陽光発電など環境負荷を低減する設備等の導入状況を記載
- ⑪バ リ ア フ リ ー : だれでもトイレ、エレベーター、施設（建物）入口の段差について対応状況を記載
- ⑫耐 震 性 能 : 所定の耐震性能を有するものは「○」、耐震補強が必要な建物は、「要対策」と記載
- ⑬主 要 建 物 : 複数棟で構成される施設の場合、原則最も古く、主たる用途で使用している棟について記載
- ⑭経 過 年 数 : 令和4年度末時点の経過年数を記載

⑮運営情報

■施設の運営（ソフト面）状況について記載

- ⑯運 営 形 態 : 施設の管理形態について、「直営」（業務委託含む）や「指定管理者」、「PFI」などの運営体制を記載
- ⑰定 休 日 : 臨時休館日を除く定期的な休館日を記載

⑮運営人員

■通常施設に常駐している人員数

⑰利用状況

- ⑳年 間 利 用 者 数 : 施設全体の利用者数を記載
- ㉑1日当たり平均利用者数 : 施設全体の利用者数を運営日数で割った、1日当たりの平均利用者数を記載
- ㉒市民1人当たり利用回数 : 市民1人当たりに換算する場合の人口は、令和5年1月1日時点の人口を用いる。（25万9,924人）

㉓コスト状況

■施設を維持管理、運営していくための支出と使用料などの収入の状況についての情報を記載

- ㉔ 歳 出 : 市が負担する経費
- ㉕ 歳 入 : 市への収入
- ㉖利用者1人当たりコスト : 利用者1人当たりに掛かるコストを記載
- ㉗延床面積1㎡当たりコスト : 延床面積1㎡当たりに掛かるコストを記載
- ㉘市民1人当たりコスト : 市民1人当たりに掛かるコストを記載。なお、算出には令和5年1月1日時点の人口を用いる。

施設名 1.旧府中グリーンプラザ分館

施設
所管部署

生活環境部
資源循環推進課

基本情報

所在地	府中市寿町1丁目1番地
設置根拠	-
所有形態	市所有（一部借地）
施設概要	市民文化の向上を図るとともに、コミュニティ活動を増進するための施設。
アクセス	京王線「府中駅」
防災情報	-

施設外観



用途地域	商業地域
高度地区	-
建ぺい率	80%
容積率	500%

建物情報

施設全体	建物総延床面積	1,350 m ²	環境 配慮	屋上緑化	-	雨水利用	-
	敷地面積	830 m ²		太陽熱利用	-	その他	-
	建築面積	-		太陽光発電	-		
	建物棟数	1 棟	バリア フリー	だれでもトイレ	○	段差対応	○
	合築・併存情報	リサちゃんショップ「けやき」 喫茶・福祉ショップ「は～もにい」 府中特産品直売所		エレベーター	○		
耐震 性能				○			

主要建物	名称	旧府中グリーンプラザ分館	階数（施設部分）	地上2階
	延床面積	1,350 m ²	主たる構造	S造
	経過年数	27 年	主な用途	市民文化系施設
	建築年度	平成8 年度		

運営情報

運営形態※1	直営
事業者名	-
期間	-
開館時間	10：00～17：30
運営日数	307日
定休日	毎週水曜日、年末年始

運営人員

運営人員	2 人（ - 人 ）
一般	0 人（ - 人 ）
会計年度	0 人（ - 人 ）
その他	2 人（ - 人 ）

利用状況

年間利用者数	-
1 日当たり平均利用者数	-
市民1 人当たり利用回数	-

コスト状況

歳出	27,556 千円	利用者1 人当たりコスト	-
歳入	2,837 千円	延床面積1 m ² 当たりコスト	20,412 円/m ²
		市民1 人当たりコスト	106 円/人

備考

※1 施設管理については市が委託で管理しているが、併設している各施設については指定管理者等が運営。

施設名 2. リサちゃんショップ「けやき」

施設
所管部署

生活環境部
資源循環推進課

基本情報

所在地	府中市寿町1丁目1番地 (旧府中グリーンプラザ分館内)
設置根拠	-
所有形態	市所有(一部借地)
施設概要	不要になった衣料品、雑貨、家庭用品等の展示販売や再生家具販売などを行う施設。
アクセス	京王線「府中駅」
防災情報	-

施設外観

	
用途地域	商業地域
高度地区	-
建ぺい率	80%
容積率	500%

建物情報

施設全体	建物総延床面積	1,350 m ²	環境配慮	屋上緑化	-	雨水利用	-
	敷地面積	899 m ²		太陽熱利用	-	その他	-
	建築面積	-		太陽光発電	-		
	建物棟数	1 棟	バリアフリー	だれでもトイレ	○	段差対応	○
	合築・併存情報	喫茶・福祉ショップ「は～もにい」 府中特産品直売所		エレベーター	○		
主要建物	名称	リサちゃんショップ「けやき」	階数(施設部分)	旧府中グリーンプラザ分館2階			
	延床面積	369 m ²	主たる構造	S造			
	経過年数	27 年	主な用途	その他			
	建築年度	平成8 年度					
耐震性能				○			

運営情報

運営形態	直営
事業者名	-
期間	-
開館時間	10:00～17:30
運営日数	307日
定休日	旧府中グリーンプラザ分館 休館日、年末年始

運営人員

運営人員	7 人 (- 人)
一般	0 人 (- 人)
会計年度	0 人 (- 人)
その他	7 人 (- 人)

利用状況

年間利用者数	64,097 人
1 日当たり平均利用者数	209 人
市民1人当たり利用回数	0.25 回/年

コスト状況

歳出	11,539 千円	利用者1人当たりコスト	180 円/人
歳入	0 千円	延床面積1㎡当たりコスト	31,270 円/㎡
		市民1人当たりコスト	44 円/人

備考

施設名 3. 喫茶・福祉ショップ「は～もにい」

施設
所管部署

福祉保健部
障害者福祉課

基本情報

所在地	府中市寿町1丁目1番地 (旧府中グリーンプラザ分館内)
設置根拠	-
所有形態	市所有(一部借地)
施設概要	障害のある方が働く軽食・喫茶コーナーがあり、市内の障害者施設で作られた手づくり品(陶器、皮製品、衣類、冷凍食品など)を展示・販売している。
アクセス	京王線「府中駅」
防災情報	-

施設外観

	
用途地域	商業地域
高度地区	-
建ぺい率	80%
容積率	500%

建物情報

施設全体	建物総延床面積	1,350 m ²	環境配慮	屋上緑化	-	雨水利用	-
	敷地面積	899 m ²		太陽熱利用	-	その他	-
	建築面積	-		太陽光発電	-		
	建物棟数	1 棟	バリアフリー	だれでもトイレ	○	段差対応	○
	合築・併存情報	リサちゃんショップ「けやき」 府中特産品直売所		エレベーター	○		
主要建物	名称	喫茶・福祉ショップ「は～もにい」	階数(施設部分)	旧府中グリーンプラザ分館1階			
	延床面積	129 m ²	主たる構造	S造			
	経過年数	27 年	主な用途	その他			
	建築年度	平成8 年度					
耐震性能				○			

運営情報

運営形態	直営
事業者名	-
期間	-
開館時間	11:00～17:30
運営日数※1	304日
定休日	水曜日、旧府中グリーンプラザ分館休館日、年末年始

運営人員

運営人員	4 人 (- 人)
一般	0 人 (- 人)
会計年度	4 人 (- 人)
その他	0 人 (- 人)

利用状況

年間利用者数	11,679 人
1日当たり平均利用者数	38 人
市民1人当たり利用回数	0.04 回/年

コスト状況

歳出	21,092 千円	利用者1人当たりコスト	1,806 円/人
歳入	5,909 千円	延床面積1㎡当たりコスト	163,506 円/㎡
		市民1人当たりコスト	81 円/人

備考

・ 勤労している障害者数(年間延べ) 令和4年度 喫茶: 2,519 人 ショップ: 2,519 人

施設名

4. 府中特産品直売所

施設
所管部署

生活環境部
産業振興課

基本情報

所在地	府中市寿町1丁目1番地 (旧府中グリーンプラザ分館内)
設置根拠	-
所有形態	市所有(一部借地)
施設概要	本市における特産品をPR、販売することで、商業、農業、観光など、さまざまな分野の振興を図るための施設。
アクセス	京王線「府中駅」
防災情報	-

施設外観

	
用途地域	商業地域
高度地区	-
建ぺい率	80%
容積率	500%

建物情報

施設全体	建物総延床面積	1,350 m ²	環境配慮	屋上緑化	-	雨水利用	-
	敷地面積	899 m ²		太陽熱利用	-	その他	-
	建築面積	-		太陽光発電	-		
	建物棟数	1 棟	バリアフリー	だれでもトイレ	○	段差対応	○
	合築・併存情報	リサちゃんショップ「けやき」 喫茶・福祉ショップ「は～もにい」		エレベーター	○		
主要建物	名称	府中特産品直売所	階数(施設部分)	旧府中グリーンプラザ分館1階			
	延床面積	484 m ²	主たる構造	S造			
	経過年数	27 年	主な用途	その他			
	建築年度	平成8 年度					

運営情報

運営形態	直営
事業者名	-
期間	-
開館時間	13:00～17:00
運営日数	250日
定休日	水曜日、土曜日、日曜日、 祝日、年末年始

運営人員

運営人員	0 人 (- 人)
一般	0 人 (- 人)
会計年度	0 人 (- 人)
その他	0 人 (- 人)

利用状況

年間利用者数	33,234 人
1日当たり平均利用者数	133 人
市民1人当たり利用回数	-

コスト状況

歳出	7,592 千円	利用者1人当たりコスト	228 円/人
歳入	0 千円	延床面積1㎡当たりコスト	15,685 円/㎡
		市民1人当たりコスト	29 円/人

備考

- 平成30年7月23日に、府中駅北第2庁舎から旧府中グリーンプラザ分館に移転。

施設名

5. 市民会館

施設
所管部署

文化スポーツ部
文化生涯学習課

基本情報

所在地	府中市府中町2丁目24番地 (ルミエール府中内)
設置根拠	府中市市民会館条例
所有形態	市所有
施設概要	市民の福祉を増進し、かつ、地域社会の向上を図るための施設。
アクセス	京王線「府中駅」 京王バス「ルミエール府中」
防災情報	二次避難所

施設外観

	
用途地域	第一種中高層住居専用地域
高度地区	第二種高度地区
建ぺい率	60%
容積率	200%

建物情報

施設全体	建物総延床面積	14,190 m ²	環境配慮	屋上緑化	○	雨水利用	○
	敷地面積	5,863 m ²		太陽熱利用	-	その他	-
	建築面積	-		太陽光発電	○		
	建物棟数	1 棟	バリアフリー	だれでもトイレ	○	段差対応	○
	合築・併存情報	中央図書館		エレベーター	○		
主要建物	名称	市民会館	階数(施設部分)※1	ルミエール府中地上1～2階			
	延床面積	4,546 m ²		SRC造			
	経過年数	16 年		主たる構造			
	建築年度	平成19 年度		主な用途			
				市民文化系施設			
耐震性能			○				

運営情報

運営形態	指定管理、PFI
事業者名	※2
期間	※2
運営時間	9:00～22:00
運営日数	192日
定休日	第1火曜日、年末年始、臨時休館日

運営人員

運営人員(うち指定管理者)	8 人 (5 人)
一般(〃)	5 人 (5 人)
会計年度(〃)	0 人 (0 人)
その他	3 人 (- 人)

利用状況

年間利用者数	49,620 人
1日当たり平均利用者数	258 人
市民1人当たり利用回数	0.19 回/年

コスト状況

歳出	327,083 千円	利用者1人当たりコスト	6,592 円/人
歳入	5,252 千円	延床面積1㎡当たりコスト	71,953 円/㎡
		市民1人当たりコスト	1,258 円/人

備考

※1	ルミエール府中の建物全体としては、地上5階地下1階。
※2	令和4年9月30日まで 【指定管理者】株式会社京王設備サービス 【PFI事業者】PFI府中市市民会館・中央図書館株式会社 令和4年10月1日から令和19年9月30日まで 【指定管理者・PFI事業者】第2期PFI府中市市民会館・中央図書館株式会社

施設名

6. 府中の森芸術劇場


施設
所管部署

文化スポーツ部
文化生涯学習課

基本情報

所在地	府中市浅間町1丁目2番地
設置根拠	府中市立府中の森芸術劇場条例
所有形態	市所有
施設概要	市民の芸術文化活動の振興を図るための施設。
アクセス	京王線「東府中駅」 ちゅうバス「芸術劇場」
防災情報	-

施設外観

	
用途地域	第二種住居地域
高度地区	第二種高度地区
建ぺい率	60%
容積率	200%

建物情報

施設全体	建物総延床面積	31,088 m ²	環境 配慮	屋上緑化	-	雨水利用	-
	敷地面積	16,288 m ²		太陽熱利用	-	その他	-
	建築面積	-		太陽光発電	-		
	建物棟数	1 棟	バリア フリー	だれでもトイレ	○	段差対応	○
	合築・併存情報	-		エレベーター	○		
			耐震 性能		○		
主要建物	名称	府中の森芸術劇場	階数（施設部分）		地上3階、地下2階		
	延床面積	31,088 m ²	主たる構造		SRC造		
	経過年数	33 年	主な用途		市民文化系施設		
	建築年度	平成2 年度					

運営情報

運営形態	指定管理
事業者名	公益財団法人府中文化振興財団
期間	令和3年4月1日～ 令和8年3月31日
開館時間	9：00～22:00
運営日数	325日
定休日	年末年始、臨時休館日

運営人員

運営人員（うち指定管理者）※1	- 人（ - 人 ）
一般	- 人（ - 人 ）
会計年度	- 人（ - 人 ）
その他	- 人（ - 人 ）

利用状況

年間利用者数	404,914 人
1日当たり平均利用者数	1,246 人
市民1人当たり利用回数	1.56 回/年

コスト状況

歳出	430,020 千円	利用者1人当たりコスト	1,062 円/人
歳入	315 千円	延床面積1㎡当たりコスト	13,832 円/㎡
		市民1人当たりコスト	1,654 円/人

備考

※1 運営人員について

【平日】

一般（指定管理者）・・・ 2～3人
会計年度（指定管理者）・・・ 6～7人
その他・・・ 15～29人

【平日以外】

一般（指定管理者）・・・ 2～3人
会計年度（指定管理者）・・・ 6～7人
その他・・・ 15～29人

施設名 7. 府中の森芸術劇場分館

施設
所管部署

文化スポーツ部
文化生涯学習課

基本情報

所在地	府中市宮町1丁目100番地 (商業施設内)
設置根拠	府中市立府中の森芸術劇場条例
所有形態	市所有
施設概要	4つの音楽練習室を備え、全室防音機能を施し、合唱、太鼓、バレエをはじめ、ヨガやリトミックなどで幅広く利用できる施設。
アクセス	京王線「府中駅」
防災情報	-

施設外観

	
用途地域	商業地域
高度地区	-
建ぺい率	80%
容積率	600%

建物情報

施設全体	建物総延床面積	57,050 m ²	環境配慮	屋上緑化	-	雨水利用	-
	敷地面積	6,732 m ²		太陽熱利用	-	その他	-
	建築面積	-		太陽光発電	-		
	建物棟数	1 棟	バリアフリー	だれでもトイレ	○	段差対応	○
	合築・併存情報	商業施設、市政情報センター 市民活動センター「プラッツ」 府中国際交流サロン 消費生活センター		エレベーター	○		
主要建物	名称	府中の森芸術劇場分館	階数（施設部分）	地下2階			
	延床面積	484 m ²	主たる構造	SRC造			
	経過年数	6 年	主な用途	市民文化系施設			
	建築年度	平成29 年度					
耐震性能				○			

運営情報

運営形態	指定管理
事業者名	公益財団法人府中文化振興財団
期間	令和4年4月1日～ 令和8年3月31日
開館時間	9:00～22:00
運営日数	358日
定休日	12月29～31日、1月1～3日 2月第4日曜日

運営人員

運営人員（うち指定管理者）	4 人（ 3 人 ）
一般	1 人（ 1 人 ）
会計年度	2 人（ 2 人 ）
その他	1 人（ - 人 ）

利用状況

年間利用者数	20,236 人
1日当たり平均利用者数	57 人
市民1人当たり利用回数	0.08 回/年

コスト状況

歳出	38,037 千円	利用者1人当たりコスト	1,880 円/人
歳入	0 千円	延床面積1㎡当たりコスト	78,589 円/㎡
		市民1人当たりコスト	146 円/人

備考

施設名

8. 中央図書館

施設
所管部署

文化スポーツ部
図書館

基本情報

所在地	府中市府中町2丁目24番地 (ルミエール府中内)
設置根拠	府中市立図書館条例
所有形態	市所有
施設概要	市民が、文化、教養その他社会教育の向上を図るための施設。
アクセス	京王線「府中駅」 京王バス「ルミエール府中」
防災情報	二次避難所

施設外観



用途地域	第一種中高層住居専用地域
高度地区	第二種高度地区
建ぺい率	60%
容積率	200%

建物情報

施設全体	建物総延床面積	14,190 m ²	環境配慮	屋上緑化	○	雨水利用	○
	敷地面積	5,863 m ²		太陽熱利用	-	その他	-
	建築面積	-		太陽光発電	○		
	建物棟数	1 棟	バリアフリー	だれでもトイレ	○	段差対応	○
	合築・併存情報	中央図書館		エレベーター	○		
主要建物	名称	中央図書館	階数(施設部分)※1	ルミエール府中3～5階			
	延床面積	6,077 m ²		SRC造			
	経過年数	16 年		主な用途			
	建築年度	平成19 年度		社会教育系施設			

運営情報

運営形態※2	PFI
事業者名	※3
期間	※3
運営時間	9:00～22:00
運営日数	192日
定休日	第1火曜日(休日と重なった場合は、翌平日)、 第3月曜日とその翌日(休日と重なった日は、翌平日)、 年末年始、特別整理日

運営人員

備考②	運営人員※4	42 人 (3 人)
	一般(うち再任用)	18 人 (0 人)
	会計年度(うち司書資格有り)	4 人 (3 人)
	PFI事業者	20 人 (- 人)
※3	・PFI府中市民会館・中央図書館株式会社 平成19年12月～令和4年9月 ・第2期PFI府中市民会館・中央図書館株式会社 令和4年10月～令和19年9月	

利用状況

年間利用者数	323,004 人
1日当たり平均利用者数	1,682 人
市民1人当たりの利用回数	1.24 回/年

コスト状況

歳出	1,223,270 千円	利用者1人当たりコスト	6,073 円/人
歳入	6,391 千円	延床面積1㎡当たりコスト	201,295 円/㎡
		市民1人当たりコスト	4,706 円/人

備考①

※1	ルミエール府中の建物全体としては、地上5階地下1階。		
※2	運営のうち、レファレンスサービスやおはなし会などの児童サービス、ハンディキャップサービス等は直営で実施。		
※4	平日日中の運営人員。	【平日夜間】	【平日以外】
		一般0～2人	一般0～6人
		会計年度0～1人	会計年度0～2人
		PFI事業者11～15人	PFI事業者11～20人

施設名

9. 白系台図書館

施設
所管部署

文化スポーツ部
図書館

基本情報

所在地	府中市白系台1丁目60番地 (白系台文化センター内)
設置根拠	府中市立図書館条例
所有形態	市所有
施設概要	市民が、文化、教養その他社会教育の向上を図るための施設。
アクセス	京王線「多磨霊園駅」 西武多摩川線「白系台駅」
防災情報	-

施設外観

	
用途地域	第一種中高層住居専用地域
高度地区	第二種高度地区
建ぺい率	60%
容積率	200%

建物情報

施設全体	建物総延床面積	1,951 m ²	環境配慮	屋上緑化	-	雨水利用	-
	敷地面積	2,568 m ²		太陽熱利用	-	その他	-
	建築面積	-		太陽光発電	-		
	建物棟数	1 棟	バリアフリー	だれでもトイレ	○	段差対応	○
	合築・併存情報	白系台文化センター		エレベーター	○		
主要建物	名称	白系台図書館	階数(施設部分)	白系台文化センター3階			
	延床面積	207 m ²	主たる構造	RC造			
	経過年数	53 年	主な用途	社会教育系施設			
	建築年度	昭和45 年度	耐震性能	○			

運営情報

運営形態	直営
事業者名	-
期間	-
運営時間	9:00~17:00
運営日数	295日
定休日	第1・第3月曜日(休日と重なった場合は、翌平日)、祝日、年末年始、特別整理日

運営人員

運営人員	3 人 (2 人)
一般(うち再任用)	0 人 (0 人)
会計年度(うち司書資格有り)	3 人 (2 人)

利用状況

年間貸出者数	40,332 人
1日当たりの平均貸出者数	137 人
市民1人当たり貸出回数	0.16 回/年

コスト状況

歳出	14,941 千円	利用者1人当たりコスト	370 円/人
歳入	22 千円	延床面積1㎡当たりコスト	72,178 円/㎡
		市民1人当たりコスト	57 円/人

備考

施設名

10. 西府図書館

施設
所管部署

文化スポーツ部
図書館

基本情報

所在地	府中市西府町1丁目60番地 (西府文化センター内)
設置根拠	府中市立図書館条例
所有形態	市所有
施設概要	市民が、文化、教養その他社会教育の向上を図るための施設。
アクセス	JR南武線「西府駅」 京王バス「西府町二丁目」
防災情報	二次避難所

施設外観

	
用途地域	第一種中高層住居専用地域
高度地区	第二種高度地区
建ぺい率	60%
容積率	200%

建物情報

施設全体	建物総延床面積	1,923 m ²	環境配慮	屋上緑化	-	雨水利用	-
	敷地面積	3,245 m ²		太陽熱利用	-	その他	-
	建築面積	-		太陽光発電	-		
	建物棟数	1 棟	バリアフリー	だれでもトイレ	○	段差対応	○
	合築・併存情報	西府文化センター		エレベーター	○		
主要建物	名称	西府図書館	階数(施設部分)	西府文化センター3階			
	延床面積	246 m ²	主たる構造	RC造			
	経過年数	52 年	主な用途	社会教育系施設			
	建築年度	昭和46 年度	耐震性能	○			

運営情報

運営形態	直営
事業者名	-
期間	-
運営時間	9:00~17:00
運営日数	295日
定休日	第1・第3月曜日(休日と重なった場合は、翌平日)、祝日、年末年始、特別整理日

運営人員

運営人員	2 人 (1 人)
一般(うち再任用)	0 人 (0 人)
会計年度(うち司書資格有り)	2 人 (1 人)

利用状況

年間貸出者数	18,058 人
1日当たりの平均貸出者数	61 人
市民1人当たり貸出回数	0.07 回/年

コスト状況

歳出	9,550 千円	利用者1人当たりコスト	529 円/人
歳入	3 千円	延床面積1㎡当たりコスト	38,821 円/㎡
		市民1人当たりコスト	37 円/人

備考

施設名

11. 武蔵台図書館

施設
所管部署

文化スポーツ部
図書館

基本情報

所在地	府中市武蔵台2丁目2番地 (武蔵台文化センター内)
設置根拠	府中市立図書館条例
所有形態	市所有
施設概要	市民が、文化、教養その他社会教育の向上を図るための施設。
アクセス	京王バス「JAマインズ北山支店前」 ちゅうバス「武蔵台文化センター西」
防災情報	二次避難所

施設外観

	
用途地域	第一種中高層住居専用地域
高度地区	第二種高度地区
建ぺい率	60%
容積率	200%

建物情報

施設全体	建物総延床面積	1,902 m ²	環境配慮	屋上緑化	-	雨水利用	-
	敷地面積	2,877 m ²		太陽熱利用	-	その他	-
	建築面積	-		太陽光発電	-		
	建物棟数	1 棟	バリアフリー	だれでもトイレ	○	段差対応	○
	合築・併存情報	武蔵台文化センター		エレベーター	○		
主要建物	名称	武蔵台図書館	階数(施設部分)	武蔵台文化センター3階			
	延床面積	237 m ²	主たる構造	RC造			
	経過年数	50 年	主な用途	社会教育系施設			
	建築年度	昭和48 年度	耐震性能	○			

運営情報

運営形態	直営
事業者名	-
期間	-
運営時間	9:00~17:00
運営日数	295日
定休日	第1・第3月曜日(休日と重なった場合は、翌平日)、祝日、年末年始、特別整理日

運営人員

運営人員	2 人 (1 人)
一般(うち再任用)	0 人 (0 人)
会計年度(うち司書資格有り)	2 人 (1 人)

利用状況

年間貸出者数	25,181 人
1日当たりの平均貸出者数	85 人
市民1人当たり貸出回数	0.10 回/年

コスト状況

歳出	9,669 千円	利用者1人当たりコスト	384 円/人
歳入	10 千円	延床面積1㎡当たりコスト	40,799 円/㎡
		市民1人当たりコスト	37 円/人

備考

施設名

12. 新町図書館

施設
所管部署

文化スポーツ部
図書館

基本情報

所在地	府中市新町1丁目66番地 (新町文化センター内)
設置根拠	府中市立図書館条例
所有形態	市所有
施設概要	市民が、文化、教養その他社会教育の向上を図るための施設。
アクセス	京王バス「新町文化センター」 -
防災情報	二次避難所

施設外観

	
用途地域	第一種中高層住居専用地域
高度地区	第二種高度地区
建ぺい率	60%
容積率	200%

建物情報

施設全体	建物総延床面積	1,964 m ²	環境配慮	屋上緑化	-	雨水利用	-
	敷地面積	3,815 m ²		太陽熱利用	-	その他	-
	建築面積	-		太陽光発電	-		
	建物棟数	1 棟	バリアフリー	だれでもトイレ	○	段差対応	○
	合築・併存情報	新町文化センター		エレベーター	○		
主要建物	名称	新町図書館	階数(施設部分)	新町文化センター3階			
	延床面積	223 m ²	主たる構造	RC造			
	経過年数	50 年	主な用途	社会教育系施設			
	建築年度	昭和48 年度	耐震性能	○			

運営情報

運営形態	直営
事業者名	-
期間	-
運営時間	9:00~17:00
運営日数	295日
定休日	第1・第3月曜日(休日と重なった場合は、翌平日)、祝日、年末年始、特別整理日

運営人員

運営人員	2 人 (1 人)
一般(うち再任用)	0 人 (0 人)
会計年度(うち司書資格有り)	2 人 (1 人)

利用状況

年間貸出者数	19,648 人
1日当たりの平均貸出者数	67 人
市民1人当たり貸出回数	0.08 回/年

コスト状況

歳出	9,480 千円	利用者1人当たりコスト	483 円/人
歳入	6 千円	延床面積1㎡当たりコスト	42,513 円/㎡
		市民1人当たりコスト	36 円/人

備考

施設名

13住吉図書館

施設
所管部署

文化スポーツ部
図書館

基本情報

所在地	府中市住吉町1丁目61番地 (住吉文化センター内)
設置根拠	府中市立図書館条例
所有形態	市所有
施設概要	市民が、文化、教養その他社会教育の向上を図るための施設。
アクセス	京王線「中河原駅」 -
防災情報	二次避難所

施設外観

	
用途地域	第一種中高層住居専用地域
高度地区	第二種高度地区
建ぺい率	60%
容積率	200%

建物情報

施設全体	建物総延床面積	1,962 m ²	環境配慮	屋上緑化	-	雨水利用	-
	敷地面積	4,656 m ²		太陽熱利用	-	その他	-
	建築面積	-		太陽光発電	-		
	建物棟数	1 棟	バリアフリー	だれでもトイレ	○	段差対応	○
	合築・併存情報	住吉文化センター		エレベーター	○		
主要建物	名称	住吉図書館	階数(施設部分)	住吉文化センター3階			
	延床面積	255 m ²	主たる構造	RC造			
	経過年数	50 年	主な用途	社会教育系施設			
	建築年度	昭和48 年度	耐震性能	○			

運営情報

運営形態	直営
事業者名	-
期間	-
運営時間	9:00~17:00
運営日数	295日
定休日	第1・第3月曜日(休日と重なった場合は、翌平日)、祝日、年末年始、特別整理日

運営人員

運営人員	2 人 (1 人)
一般(うち再任用)	0 人 (0 人)
会計年度(うち司書資格有り)	2 人 (1 人)

利用状況

年間貸出者数	30,733 人
1日当たりの平均貸出者数	104 人
市民1人当たり貸出回数	0.12 回/年

コスト状況

歳出	9,674 千円	利用者1人当たりコスト	315 円/人
歳入	11 千円	延床面積1㎡当たりコスト	37,936 円/㎡
		市民1人当たりコスト	37 円/人

備考

施設名

14. 是政図書館

施設
所管部署

文化スポーツ部
図書館

基本情報

所在地	府中市是政2丁目20番地 (是政文化センター内)
設置根拠	府中市立図書館条例
所有形態	市所有(一部借地)
施設概要	市民が、文化、教養その他社会教育の向上を図るための施設。
アクセス	西武多摩川線「競艇場前駅」 ちゅうバス「是政文化センター」
防災情報	二次避難所

施設外観

	
用途地域	第一種中高層住居専用地域
高度地区	第二種高度地区
建ぺい率	60%
容積率	200%

建物情報

施設全体	建物総延床面積	1,937 m ²	環境配慮	屋上緑化	-	雨水利用	-
	敷地面積	2,685 m ²		太陽熱利用	-	その他	-
	建築面積	-		太陽光発電	-		
	建物棟数	1 棟	バリアフリー	だれでもトイレ	○	段差対応	○
	合築・併存情報	是政文化センター		エレベーター	○		
主要建物	名称	是政図書館	階数(施設部分)	是政文化センター3階			
	延床面積	246 m ²	主たる構造	RC造			
	経過年数	49 年	主な用途	社会教育系施設			
	建築年度	昭和49 年度	耐震性能	○			

運営情報

運営形態	直営
事業者名	-
期間	-
運営時間	9:00~17:00
運営日数	295日
定休日	第1・第3月曜日(休日と重なった場合は、翌平日)、祝日、年末年始、特別整理日

運営人員

運営人員	2 人 (1 人)
一般(うち再任用)	0 人 (0 人)
会計年度(うち司書資格有り)	2 人 (1 人)

利用状況

年間貸出者数	21,033 人
1日当たりの平均貸出者数	71 人
市民1人当たり貸出回数	0.08 回/年

コスト状況

歳出	9,740 千円	利用者1人当たりコスト	463 円/人
歳入	21 千円	延床面積1㎡当たりコスト	39,594 円/㎡
		市民1人当たりコスト	37 円/人

備考

施設名

15. 紅葉丘図書館

施設
所管部署

文化スポーツ部
図書館

基本情報

所在地	府中市紅葉丘2丁目1番地 (紅葉丘文化センター内)
設置根拠	府中市立図書館条例
所有形態	市所有
施設概要	市民が、文化、教養その他社会教育の向上を図るための施設。
アクセス	西武多摩川線「多磨駅」 ちゅうバス「紅葉丘文化センター」
防災情報	二次避難所

施設外観

	
用途地域	第一種中高層住居専用地域
高度地区	第二種高度地区
建ぺい率	60%
容積率	200%

建物情報

施設全体	建物総延床面積	1,975 m ²	環境配慮	屋上緑化	-	雨水利用	-
	敷地面積	3,120 m ²		太陽熱利用	-	その他	-
	建築面積	-		太陽光発電	-		
	建物棟数	1 棟	バリアフリー	だれでもトイレ	○	段差対応	○
	合築・併存情報	紅葉丘文化センター		エレベーター	○		
主要建物	名称	紅葉丘図書館	階数(施設部分)	紅葉丘文化センター3階			
	延床面積	208 m ²	主たる構造	RC造			
	経過年数	48 年	主な用途	社会教育系施設			
	建築年度	昭和50 年度	耐震性能	○			

運営情報

運営形態	直営
事業者名	-
期間	-
運営時間	9:00~17:00
運営日数	295日
定休日	第1・第3月曜日(休日と重なった場合は、翌平日)、祝日、年末年始、特別整理日

運営人員

運営人員	2 人 (1 人)
一般(うち再任用)	0 人 (0 人)
会計年度(うち司書資格有り)	2 人 (1 人)

利用状況

年間貸出者数	24,789 人
1日当たりの平均貸出者数	84 人
市民1人当たり貸出回数	0.10 回/年

コスト状況

歳出	9,944 千円	利用者1人当たりコスト	401 円/人
歳入	4 千円	延床面積1㎡当たりコスト	47,807 円/㎡
		市民1人当たりコスト	38 円/人

備考

施設名

16. 押立図書館

施設
所管部署

文化スポーツ部
図書館

基本情報

所在地	府中市押立町5丁目4番地 (押立文化センター内)
設置根拠	府中市立図書館条例
所有形態	市所有
施設概要	市民が、文化、教養その他社会教育の向上を図るための施設。
アクセス	ちゅうバス「押立神社」 -
防災情報	二次避難所

施設外観

	
用途地域	第一種低層住居専用地域
高度地区	第一種高度地区
建ぺい率	40%
容積率	80%

建物情報

施設全体	建物総延床面積	1,276 m ²	環境配慮	屋上緑化	-	雨水利用	-
	敷地面積	1,698 m ²		太陽熱利用	-	その他	-
	建築面積	-		太陽光発電	-		
	建物棟数	1 棟	バリアフリー	だれでもトイレ	○	段差対応	○
	合築・併存情報	押立文化センター		エレベーター	○		
主要建物	名称	押立図書館	階数(施設部分)	押立文化センター2階			
	延床面積	156 m ²	主たる構造	RC造			
	経過年数	9 年	主な用途	社会教育系施設			
	建築年度	平成26 年度	耐震性能	○			

運営情報

運営形態	直営
事業者名	-
期間	-
運営時間	9:00~17:00
運営日数	295日
定休日	第1・第3月曜日(休日と重なった場合は、翌平日)、祝日、年末年始、特別整理日

運営人員

運営人員	2 人 (1 人)
一般(うち再任用)	0 人 (0 人)
会計年度(うち司書資格有り)	2 人 (1 人)

利用状況

年間貸出者数	16,222 人
1日当たりの平均貸出者数	55 人
市民1人当たり貸出回数	0.06 回/年

コスト状況

歳出	9,648 千円	利用者1人当たりコスト	595 円/人
歳入	6 千円	延床面積1㎡当たりコスト	61,847 円/㎡
		市民1人当たりコスト	37 円/人

備考

施設名

17. 四谷図書館

施設
所管部署

文化スポーツ部
図書館

基本情報

所在地	府中市四谷2丁目75番地 (四谷文化センター内)
設置根拠	府中市立図書館条例
所有形態	市所有
施設概要	市民が、文化、教養その他社会教育の向上を図るための施設。
アクセス	京王バス「稲荷神社」 ちゅうバス「四谷公会堂」又は「稲荷神社」
防災情報	二次避難所

施設外観

	
用途地域	第一種中高層住居専用地域
高度地区	第一種高度地区
建ぺい率	50%
容積率	100%

建物情報

施設全体	建物総延床面積	1,394 m ²	環境配慮	屋上緑化	-	雨水利用	-
	敷地面積	2,361 m ²		太陽熱利用	-	その他	-
	建築面積	-		太陽光発電	-		
	建物棟数	1 棟	バリアフリー	だれでもトイレ	○	段差対応	○
	合築・併存情報	四谷文化センター		エレベーター	○		
主要建物	名称	四谷図書館	階数(施設部分)	四谷文化センター2階			
	延床面積	180 m ²	主たる構造	RC造			
	経過年数	46 年	主な用途	社会教育系施設			
	建築年度	昭和52 年度	耐震性能	○			

運営情報

運営形態	直営
事業者名	-
期間	-
運営時間	9:00~17:00
運営日数	295日
定休日	第1・第3月曜日(休日と重なった場合は、翌平日)、祝日、年末年始、特別整理日

運営人員

運営人員	2 人 (1 人)
一般(うち再任用)	0 人 (0 人)
会計年度(うち司書資格有り)	2 人 (1 人)

利用状況

年間貸出者数	14,848 人
1日当たりの平均貸出者数	50 人
市民1人当たり貸出回数	0.06 回/年

コスト状況

歳出	9,660 千円	利用者1人当たりコスト	651 円/人
歳入	22 千円	延床面積1㎡当たりコスト	53,667 円/㎡
		市民1人当たりコスト	37 円/人

備考

施設名

18. 片町図書館

施設
所管部署

文化スポーツ部
図書館

基本情報

所在地	府中市片町2丁目17番地 (片町文化センター内)
設置根拠	府中市立図書館条例
所有形態	市所有(一部借地)
施設概要	市民が、文化、教養その他社会教育の向上を図るための施設。
アクセス	京王線、JR南武線「分倍河原駅」 ちゅうバス「片町文化センター」
防災情報	二次避難所

施設外観

	
用途地域	近隣商業地域
高度地区	第三種高度地区
建ぺい率	80%
容積率	300%

建物情報

施設全体	建物総延床面積	2,317 m ²	環境配慮	屋上緑化	-	雨水利用	-
	敷地面積	937 m ²		太陽熱利用	-	その他	-
	建築面積	-		太陽光発電	-		
	建物棟数	1 棟	バリアフリー	だれでもトイレ	○	段差対応	○
	合築・併存情報	片町文化センター		エレベーター	○		
主要建物	名称	片町図書館	階数(施設部分)	片町文化センター4階			
	延床面積	228 m ²	主たる構造	RC造			
	経過年数	36 年	主な用途	社会教育系施設			
	建築年度	昭和62 年度	耐震性能	○			

運営情報

運営形態	直営
事業者名	-
期間	-
運営時間	9:00~17:00
運営日数	295日
定休日	第1・第3月曜日(休日と重なった場合は、翌平日)、祝日、年末年始、特別整理日

運営人員

運営人員	2 人 (1 人)
一般(うち再任用)	0 人 (0 人)
会計年度(うち司書資格有り)	2 人 (1 人)

利用状況

年間貸出者数	27,211 人
1日当たりの平均貸出者数	92 人
市民1人当たり貸出回数	0.11 回/年

コスト状況

歳出	9,714 千円	利用者1人当たりコスト	357 円/人
歳入	11 千円	延床面積1㎡当たりコスト	42,603 円/㎡
		市民1人当たりコスト	37 円/人

備考

施設名

19. 宮町図書館

施設
所管部署

文化スポーツ部
図書館

基本情報

所在地	府中市宮町3丁目1番地 (ふるさと府中歴史館内)
設置根拠	府中市立図書館条例
所有形態	市所有
施設概要	市民が、文化、教養その他社会教育の向上を図るための施設。
アクセス	京王線「府中駅」 JR南武線・武蔵野線「府中本町駅」
防災情報	二次避難所

施設外観

	
用途地域	第一種中高層住居専用地域
高度地区	第二種高度地区
建ぺい率	60%
容積率	200%

建物情報

施設全体	建物総延床面積	2,376 m ²	環境配慮	屋上緑化	-	雨水利用	-
	敷地面積	2,112 m ²		太陽熱利用	-	その他	-
	建築面積	-		太陽光発電	-		
	建物棟数	1 棟	バリアフリー	だれでもトイレ	○	段差対応	○
	合築・併存情報	ふるさと府中歴史館		エレベーター	○		
主要建物	名称	宮町図書館	階数(施設部分)	ふるさと府中歴史館2階			
	延床面積	242 m ²	主たる構造	RC造			
	経過年数	57 年	主な用途	社会教育系施設			
	建築年度	昭和41 年度	耐震性能	○			

運営情報

運営形態	直営
事業者名	-
期間	-
運営時間	9:00~17:00
運営日数	279日
定休日	月曜日(休日と重なった場合は、翌平日)、5月連休(5/3~5/5)、年末年始、特別整理日

運営人員

運営人員	2 人 (1 人)
一般(うち再任用)	0 人 (0 人)
会計年度(うち司書資格有り)	2 人 (1 人)

利用状況

年間貸出者数	34,020 人
1日当たりの平均貸出者数	122 人
市民1人当たり貸出回数	0.13 回/年

コスト状況

歳出	10,024 千円	利用者1人当たりコスト	295 円/人
歳入	25 千円	延床面積1㎡当たりコスト	41,418 円/㎡
		市民1人当たりコスト	39 円/人

備考

施設名 20.生涯学習センター図書館

施設
所管部署

文化スポーツ部
図書館

基本情報

所在地	府中市浅間町1丁目7番地 (生涯学習センター内)
設置根拠	府中市立図書館条例
所有形態	市所有
施設概要	市民が、文化、教養その他社会教育の向上を図るための施設。
アクセス	京王線「東府中駅」 ちゅうバス「生涯学習センター」
防災情報	二次避難所

施設外観

	
用途地域	第二種住居地域
高度地区	第二種高度地区
建ぺい率	60%
容積率	200%

建物情報

施設全体	建物総延床面積	20,383 m ²	環境配慮	屋上緑化	-	雨水利用	-
	敷地面積	10,124 m ²		太陽熱利用	-	その他	-
	建築面積	-		太陽光発電	-		
	建物棟数	1 棟	バリアフリー	だれでもトイレ	○	段差対応	○
	合築・併存情報	生涯学習センター		エレベーター	○		
主要建物	名称	生涯学習センター図書館	階数(施設部分)	生涯学習センター2階			
	延床面積	1,107 m ²	主たる構造	RC造			
	経過年数	31 年	主な用途	社会教育系施設			
	建築年度	平成4 年度					
環境性能	耐震性能	○					

運営情報

運営形態	直営
事業者名	-
期間	-
運営時間	平日 9:00~19:00 土日祝 9:00~17:00
運営日数	297日
定休日	第1月曜日(休日と重なった場合は、翌平日)、第3水曜日とその翌日(休日と重なった場合は、翌平日)、年末年始、特別整理日

運営人員

運営人員	3 人 (0 人)
一般(うち再任用)	0 人 (0 人)
会計年度(うち司書資格有り)	3 人 (0 人)

利用状況

年間貸出者数	36,096 人
1日当たりの平均貸出者数	122 人
市民1人当たり貸出回数	0.14 回/年

コスト状況

歳出	18,411 千円	利用者1人当たりコスト	510 円/人
歳入	19 千円	延床面積1㎡当たりコスト	16,631 円/㎡
		市民1人当たりコスト	71 円/人

備考

施設名

21. 美術館

施設
所管部署

文化スポーツ部
美術館

基本情報

所在地	府中市浅間町1丁目3番地
設置根拠	府中市美術館条例
所有形態	借地
施設概要	市民の心豊かな文化的生活の享受に寄与するとともに、地域社会における美術教育及び美術文化の振興を図るための施設。
アクセス	京王線「東府中駅」 ちゅうバス「府中市美術館」
防災情報	-

施設外観

	
用途地域	第二種住居地域
高度地区	第二種高度地区
建ぺい率	60%
容積率	200%

建物情報

施設全体	建物総延床面積	7,795 m ²	環境配慮	屋上緑化	-	雨水利用	○
	敷地面積	7,571 m ²		太陽熱利用	-	その他	-
	建築面積	3,762 m ²		太陽光発電	-		
	建物棟数	1 棟	バリアフリー	だれでもトイレ	○	段差対応	○
	合築・併存情報	-		エレベーター	○		
主要建物			耐震性能		○		
	名称	美術館	階数（施設部分）	地上2階、地下1階			
	延床面積	7,795 m ²	主たる構造	SRC造			
	経過年数	23 年	主な用途	社会教育系施設			
	建築年度	平成12 年度					

運営情報

運営形態	直営
事業者名	-
期間	-
運営時間	10：00～17:00
運営日数	259日
定休日	月曜日（祝日の場合はその翌日）、国民の祝日の翌日、年末年始、展示替え期間

運営人員

運営人員※1	14 人（ - 人 ）
一般	11 人（ - 人 ）
会計年度	2 人（ - 人 ）
その他	1 人（ - 人 ）

利用状況

年間利用者数	245,682 人
1日当たり平均利用者数	949 人
市民1人当たり利用回数	0.95 回/年

コスト状況

歳出	433,085 千円	利用者1人当たりコスト	1,763 円/人
歳入	51,624 千円	延床面積1㎡当たりコスト	55,559 円/㎡
		市民1人当たりコスト	1,666 円/人

備考

※1 平日の運営人員。平日以外は、一般6人。

施設名

22. 郷土の森博物館

施設
所管部署

文化スポーツ部
ふるさと文化財課

基本情報

所在地	府中市南町6丁目32番地
設置根拠	府中市郷土の森博物館条例
所有形態	市所有
施設概要	市民の教育、学術及び文化の発展に寄与するための施設。
アクセス	京王バス「郷土の森正門前」 ちゅうバス「南町2丁目」、「芝間稲荷神社」
防災情報	-

施設外観



用途地域	第一種中高層住居専用地域
高度地区	第一種高度地区
建ぺい率	40%
容積率	100%

建物情報

施設全体	建物総延床面積	10,994 m ²	環境配慮	屋上緑化	-	雨水利用	-
	敷地面積	36,913 m ²		太陽熱利用	-	その他	-
	建築面積	-		太陽光発電	-		
	建物棟数	13 棟	バリアフリー	だれでもトイレ	○	段差対応	○
	合築・併存情報	休憩所等		エレベーター	○		
主要建物	名称	博物館本館	階数（施設部分）	地上2階、地下1階			
	延床面積	6,917 m ²	主たる構造	SRC造			
	経過年数	36 年	主な用途	社会教育系施設			
	建築年度	昭和62 年度	耐震性能	○			

運営情報

運営形態	指定管理
事業者名	府中市郷土の森博物館運営グループ
期間	平成28年4月1日～ 令和10年3月31日
運営時間	9:00～17:00
運営日数	304日
定休日	月曜日（祝日の場合は、その翌日）、年末年始、臨時休館日

運営人員

運営人員（うち指定管理者）※1	- 人（ - 人 ）
一般（人）	- 人（ - 人 ）
会計年度（人）	- 人（ - 人 ）
その他	- 人（ - 人 ）

利用状況

年間利用者数	350,447 人
1日当たり平均利用者数	1,153 人
市民1人当たり利用回数	1.35 回/年

コスト状況

歳出	305,981 千円	利用者1人当たりコスト	873 円/人
歳入	28,490 千円	延床面積1㎡当たりコスト	27,832 円/㎡
		市民1人当たりコスト	1,177 円/人

備考

※1 運営人員について（いずれも指定管理者）
 【平日】 【平日以外】
 一般9人 一般9人
 会計年度12～17人 会計年度16～21人

施設名 23. ふるさと府中歴史館

施設
所管部署

文化スポーツ部
ふるさと文化財課

基本情報

所在地	府中市宮町3丁目1番地
設置根拠	府中市立ふるさと府中歴史館条例
所有形態	市所有
施設概要	本市の歴史、文化に関する教育の振興を図ることにより、市民の郷土に対する理解を深め、市民のふるさと府中を愛する心を育むための施設。
アクセス	京王線「府中駅」 JR南武線・武蔵野線「府中本町駅」
防災情報	-

施設外観



用途地域	第一種中高層住居専用地域
高度地区	第二種高度地区
建ぺい率	60%
容積率	200%

建物情報

施設全体	建物総延床面積	2,376 ㎡	環境配慮	屋上緑化	-	雨水利用	-
	敷地面積	2,112 ㎡		太陽熱利用	-	その他	-
	建築面積	-		太陽光発電	-		
	建物棟数	1 棟	バリアフリー	だれでもトイレ	○	段差対応	○
	合築・併存情報	宮町図書館		エレベーター	○		
主要建物	名称	ふるさと府中歴史館	階数（施設部分）	地上3階			
	延床面積	2,134 ㎡		主たる構造	RC造		
	経過年数	57 年		主な用途	社会教育系施設		
	建築年度	昭和41 年度					
			耐震性能	○			

運営情報

運営形態	直営
事業者名	-
期間	-
開館時間	9:00~17:00
運営日数	308日
定休日	月曜日（月曜が休日の場合は直後の平日）、5月3日～5月5日の期間は1階国府資料展示室のみ開室、年末年始

運営人員

運営人員※1	2 人（ - 人 ）
一般	1 人（ - 人 ）
会計年度	0 人（ - 人 ）
その他	1 人（ - 人 ）

利用状況

年間利用者数	161,020 人
1日当たり平均利用者数	523 人
市民1人当たり利用回数	0.62 回/年

コスト状況

歳出	31,573 千円	利用者1人当たりコスト	196 円/人
歳入	0 千円	延床面積1㎡当たりコスト	14,798 円/㎡
		市民1人当たりコスト	121 円/人

備考

※1 平日の運営人員。平日以外は、一般1人、その他1人。

施設名 24. 国史跡武蔵府中熊野神社古墳展示館

施設
所管部署

文化スポーツ部
ふるさと文化財課

基本情報

所在地	府中市西府町2丁目9番地
設置根拠	府中市国史跡武蔵府中熊野神社古墳展示館の管理及び運営に関する規則
所有形態	市所有
施設概要	国史跡である武蔵府中熊野神社古墳について紹介する施設。
アクセス	J R 南武線「西府駅」 京王バス「西府町二丁目」
防災情報	-

施設外観

	
用途地域	準住居地域
高度地区	第三種高度地区
建ぺい率	60%
容積率	300、200%

建物情報

施設全体	建物総延床面積	291 m ²	環境配慮	屋上緑化	-	雨水利用	-
	敷地面積	919 m ²		太陽熱利用	-	その他	-
	建築面積	-		太陽光発電	○		
	建物棟数	1 棟	バリアフリー	だれでもトイレ	○	段差対応	○
	合築・併存情報	-		エレベーター	○		
主要建物	名称	国史跡武蔵府中熊野神社古墳展示館	階数（施設部分）	地上3階			
	延床面積	291 m ²	主たる構造	RC造			
	経過年数	13 年	主な用途	社会教育系施設			
	建築年度	平成22 年度					
耐震性能							

運営情報

運営形態	直営
事業者名	-
期間	-
開館時間	4月～10月 9：00～17：00 11月～3月 10：00～16：00
運営日数	308日
定休日	月曜日（月曜日が休日にあたる場合は直後の平日）、 年末年始、臨時休館日

運営人員

運営人員	1 人（ - 人 ）
一般	0 人（ - 人 ）
会計年度	0 人（ - 人 ）
その他	1 人（ - 人 ）

利用状況

年間利用者数	6,147 人
1 日当たり平均利用者数	20 人
市民1人当たり利用回数	0.02 回/年

コスト状況

歳出	12,349 千円	利用者1人当たりコスト	2,009 円/人
歳入	0 千円	延床面積1㎡当たりコスト	42,372 円/㎡
		市民1人当たりコスト	48 円/人

備考

施設名

25. 生涯学習センター

施設
所管部署

文化スポーツ部
文化生涯学習課

基本情報

所在地	府中市浅間町1丁目7番地
設置根拠	府中市生涯学習センター条例
所有形態	市所有
施設概要	市民の生涯学習の振興を図り、市民生活の充実に寄与するための施設。
アクセス	京王線「東府中駅」 ちゅうバス「生涯学習センター」
防災情報	二次避難所

施設外観



用途地域	第二種住居地域
高度地区	第二種高度地区
建ぺい率	60%
容積率	200%

建物情報

施設全体	建物総延床面積	20,383 ㎡	環境 配慮	屋上緑化	-	雨水利用	○
	敷地面積	10,124 ㎡		太陽熱利用	-	その他	-
	建築面積	-		太陽光発電	-		
	建物棟数	1 棟	バリア フリー	だれでもトイレ	○	段差対応	○
				エレベーター	○		
	合築・併存情報	生涯学習センター図書館	耐震 性能		○		

主要建物	名称	生涯学習センター	階数（施設部分）	地上4階、地下1階
	延床面積	19,276 ㎡	主たる構造	SRC造
	経過年数	31 年	主な用途	社会教育系施設
	建築年度	平成4 年度		

運営情報

運営形態	指定管理
事業者名	ふちゅう生涯学習センター 共同事業体
期間	平成30年4月1日～ 令和5年3月31日
運営時間	9：00～22:00
運営日数	342日
定休日	第1月曜日（月曜日が祝日のときはその翌日）、年末年始、臨時休館日

運営人員

運営人員（うち指定管理者）※1	21 人（ 21 人 ）
一般（人）	11 人（ 11 人 ）
会計年度（人）	10 人（ 10 人 ）
その他	0 人（ - 人 ）

利用状況

年間利用者数	229,194 人
1日当たり平均利用者数	670 人
市民1人当たり利用回数	0.88 回/年

コスト状況

歳出	454,031 千円	利用者1人当たりコスト	1,981 円/人
歳入	2,424 千円	延床面積1㎡当たりコスト	23,555 円/㎡
		市民1人当たりコスト	1,747 円/人

備考

※1 平日日中の運営人員。

【平日夜間】

一般（指定管理者） 8人
会計年度（指定管理者） 6人

【平日以外日中】

一般（指定管理者） 11人
会計年度（指定管理者） 10人

【平日以外夜間】

一般（指定管理者） 8人
会計年度（指定管理者） 6人

施設名 26. 中央文化センター

施設
所管部署

市民協働推進部
地域コミュニティ課

基本情報

所在地	府中市府中町2丁目25番地
設置根拠	府中市立公民館条例、府中市立福祉会館条例、府中市立児童館条例
所有形態	市所有
施設概要	公民館、福祉会館、児童館、図書コーナー（児童）などの機能を有する複合施設で、個性的な地域文化を創造するための施設。
アクセス	京王線「府中駅」 ちゅうバス「中央文化センター」
防災情報	二次避難所

施設外観



用途地域	第一種中高層住居専用地域
高度地区	第二種高度地区
建ぺい率	60%
容積率	200%

建物情報

施設全体	建物総延床面積	3,420 m ²
	敷地面積	3,519 m ²
	建築面積	-
	建物棟数	1 棟
	合築・併存情報	窓口、公民館 福祉会館、児童館
主要建物	名称	中央文化センター
	延床面積	3,420 m ²
	経過年数	55年
	建築年度	昭和43年度

環境配慮	屋上緑化	-	雨水利用	-
	太陽熱利用	-	その他	-
	太陽光発電	-		
	バリアフリー	だれでもトイレ ○ エレベーター ○	段差対応	○
耐震性能		○		
階数（施設部分）		地上6階		
主たる構造		RC造		
主な用途		文化センター		

運営情報

運営形態	直営
事業者名	-
期間	-
運営時間	※1
運営日数	※1
定休日	※1

運営人員

運営人員※2	8 人（ - 人 ）
一般	5 人（ - 人 ）
会計年度	1 人（ - 人 ）
その他	2 人（ - 人 ）

利用状況

年間利用者数	144,753 人
1日当たり平均利用者数	428 人
市民1人当たり利用回数	0.56 回/年

コスト状況

歳出	90,114 千円	利用者1人当たりコスト	623 円/人
歳入	10,061 千円	延床面積1㎡当たりコスト	26,349 円/㎡
		市民1人当たりコスト	347 円/人

備考

※1 中央文化センターは、窓口・出張所、福祉会館及び児童館といった複数の機能があり、各機能によって定休日等が異なる。

窓口業務	…	【運営時間】	8:30 ～ 17:00	【定休日】	土、日、祝日、年末年始	【運営日数】	237 日
公民館	…	【運営時間】	9:00 ～ 22:00	【定休日】	祝日、年末年始	【運営日数】	338 日
福祉会館	…	【運営時間】	9:00 ～ 17:00	【定休日】	日、祝日、年末年始	【運営日数】	338 日
児童館	…	【運営時間】	9:00 ～ 17:00	【定休日】	祝日、年末年始	【運営日数】	338 日

（その他、保守点検のための臨時休館日あり。）

※2 平日の運営人員。土日はその他4人。なお、平日の夜間及び土日の運営は委託業者（シルバー人材センター）の業務員が行う。

施設名 27. 白系台文化センター

施設
所管部署

市民協働推進部
地域コミュニティ課

基本情報

所在地	府中市白系台1丁目60番地
設置根拠	府中市立公民館条例、府中市立図書館条例、府中市立福祉会館条例、府中市立児童館条例
所有形態	市所有
施設概要	公民館、福祉会館、児童館、図書館などの機能を有する複合施設で、個性的な地域文化を創造するための施設。
アクセス	京王線「多磨霊園駅」 西武多摩川線「白系台駅」
防災情報	二次避難所

施設外観

	
用途地域	第一種中高層住居専用地域
高度地区	第二種高度地区
建ぺい率	60%
容積率	200%

建物情報

施設全体	建物総延床面積	1,951 m ²	環境配慮	屋上緑化	-	雨水利用	-
	敷地面積	2,568 m ²		太陽熱利用	-	その他	-
	建築面積	-		太陽光発電	-		
	建物棟数	1 棟	バリアフリー	だれでもトイレ	○	段差対応	○
	合築・併存情報	窓口、公民館 福祉会館、児童館 図書館		エレベーター	○		
主要建物	名称	白系台文化センター	階数（施設部分）	地上4階、地下1階			
	延床面積	1,951 m ²	主たる構造	RC造			
	経過年数	53年	主な用途	文化センター			
	建築年度	昭和45年度					
耐震性能				○			

運営情報

運営形態	直営
事業者名	-
期間	-
運営時間	※1
運営日数	※1
定休日	※1

運営人員

運営人員※2	10 人（ - 人 ）
一般	8 人（ - 人 ）
会計年度	0 人（ - 人 ）
その他	2 人（ - 人 ）

利用状況

年間利用者数	94,406 人
1日当たり平均利用者数	279 人
市民1人当たり利用回数	0.36 回/年

コスト状況

歳出	83,245 千円	利用者1人当たりコスト	882 円/人
歳入	1,710 千円	延床面積1㎡当たりコスト	42,668 円/㎡
		市民1人当たりコスト	320 円/人

備考

※1 白系台文化センターは、窓口・出張所、福祉会館及び児童館といった複数の機能があり、各機能によって定休日等が異なる。

窓口・出張所業務	…	【運営時間】	8:30 ～ 17:00	【定休日】	土、日、祝日、年末年始	【運営日数】	243 日
公民館	…	【運営時間】	9:00 ～ 22:00	【定休日】	祝日、年末年始	【運営日数】	338 日
福祉会館	…	【運営時間】	9:00 ～ 17:00	【定休日】	日、祝日、年末年始	【運営日数】	338 日
児童館	…	【運営時間】	9:00 ～ 17:00	【定休日】	祝日、年末年始	【運営日数】	338 日

（その他、保守点検のための臨時休館日あり。）

※2 平日の運営人員。土日はその他4人。なお、平日の夜間及び土日の運営は委託業者（シルバー人材センター）の業務員が行う。

施設名 28. 西府文化センター

施設
所管部署

市民協働推進部
地域コミュニティ課

基本情報

所在地	府中市西府町1丁目60番地
設置根拠	府中市立公民館条例、府中市立図書館条例、府中市立福祉会館条例、府中市立児童館条例
所有形態	市所有
施設概要	公民館、福祉会館、児童館、図書館などの機能を有する複合施設で、個性的な地域文化を創造するための施設。
アクセス	JR南武線「西府駅」 京王バス「西府町二丁目」
防災情報	二次避難所 土砂災害警戒区域

施設外観



用途地域	第一種中高層住居専用地域
高度地区	第二種高度地区
建ぺい率	60%
容積率	200%

建物情報

施設全体	建物総延床面積	1,923 m ²	環境配慮	屋上緑化	-	雨水利用	-
	敷地面積	3,245 m ²		太陽熱利用	-	その他	-
	建築面積	-		太陽光発電	-		
	建物棟数	1棟	バリアフリー	だれでもトイレ	○	段差対応	○
	合築・併存情報	窓口、公民館 福祉会館、児童館 図書館		エレベーター	○		
主要建物	名称	西府文化センター	階数（施設部分）	地上3階			
	延床面積	1,923 m ²	主たる構造	RC造			
	経過年数	52年	主な用途	文化センター			
	建築年度	昭和46年度					
環境性能	耐震性能	○					

運営情報

運営形態	直営
事業者名	-
期間	-
運営時間	※1
運営日数	※1
定休日	※1

運営人員

運営人員※2	9人（-人）
一般	6人（-人）
会計年度	1人（-人）
その他	2人（-人）

利用状況

年間利用者数	54,679人
1日当たり平均利用者数	162人
市民1人当たり利用回数	0.21回/年

コスト状況

歳出	79,793千円	利用者1人当たりコスト	1,459円/人
歳入	1,534千円	延床面積1㎡当たりコスト	41,494円/㎡
		市民1人当たりコスト	307円/人

備考

※1 西府文化センターは、窓口・出張所、福祉会館及び児童館といった複数の機能があり、各機能によって定休日等が異なる。

窓口・出張所業務	…	【運営時間】	8:30 ~ 17:00	【定休日】	土、日、祝日、年末年始	【運営日数】	243日
公民館	…	【運営時間】	9:00 ~ 22:00	【定休日】	祝日、年末年始	【運営日数】	338日
福祉会館	…	【運営時間】	9:00 ~ 17:00	【定休日】	日、祝日、年末年始	【運営日数】	338日
児童館	…	【運営時間】	9:00 ~ 17:00	【定休日】	祝日、年末年始	【運営日数】	338日

（その他、保守点検のための臨時休館日あり。）

※2 平日の運営人員。土日はその他4人。なお、平日の夜間及び土日の運営は委託業者（シルバー人材センター）の業務員が行う。

施設名 29. 武蔵台文化センター

施設
所管部署

市民協働推進部
地域コミュニティ課

基本情報

所在地	府中市武蔵台2丁目2番地
設置根拠	府中市立公民館条例、府中市立図書館条例、府中市立福祉会館条例、府中市立児童館条例
所有形態	市所有
施設概要	公民館、福祉会館、児童館、図書館などの機能を有する複合施設で、個性的な地域文化を創造するための施設。
アクセス	京王バス「JAマインズ北山支店前」 ちゅうバス「武蔵台文化センター西」
防災情報	二次避難所

施設外観



用途地域	第一種中高層住居専用地域
高度地区	第二種高度地区
建ぺい率	60%
容積率	200%

建物情報

施設全体	建物総延床面積	1,902 m ²	環境配慮	屋上緑化	-	雨水利用	-
	敷地面積	2,877 m ²		太陽熱利用	-	その他	-
	建築面積	-		太陽光発電	-		
	建物棟数	1 棟	バリアフリー	だれでもトイレ	○	段差対応	○
	合築・併存情報	窓口、公民館 福祉会館、児童館 図書館		エレベーター	○		
主要建物	名称	武蔵台文化センター	階数（施設部分）	地上3階			
	延床面積	1,902 m ²		主たる構造	RC造		
	経過年数	50年		主な用途	文化センター		
	建築年度	昭和48年度					
耐震性能					○		

運営情報

運営形態	直営
事業者名	-
期間	-
運営時間	※1
運営日数	※1
定休日	※1

運営人員

運営人員※2	7 人（ - 人 ）
一般	4 人（ - 人 ）
会計年度	1 人（ - 人 ）
その他	2 人（ - 人 ）

利用状況

年間利用者数	43,680 人
1日当たり平均利用者数	129 人
市民1人当たり利用回数	0.17 回/年

コスト状況

歳出	62,626 千円	利用者1人当たりコスト	1,434 円/人
歳入	1,020 千円	延床面積1㎡当たりコスト	32,926 円/㎡
		市民1人当たりコスト	241 円/人

備考

※1 武蔵台文化センターは、窓口、福祉会館及び児童館といった複数の機能があり、各機能によって定休日等が異なる。							
窓口業務	…	【運営時間】	8:30 ~ 17:00	【定休日】	土、日、祝日、年末年始	【運営日数】	237 日
公民館	…	【運営時間】	9:00 ~ 22:00	【定休日】	祝日、年末年始	【運営日数】	338 日
福祉会館	…	【運営時間】	9:00 ~ 17:00	【定休日】	日、祝日、年末年始	【運営日数】	338 日
児童館	…	【運営時間】	9:00 ~ 17:00	【定休日】	祝日、年末年始	【運営日数】	338 日
（その他、保守点検のための臨時休館日あり。）							

※2 平日の運営人員。土日はその他4人。なお、平日の夜間及び土日の運営は委託業者（シルバー人材センター）の業務員が行う。

施設名 30. 新町文化センター

施設
所管部署

市民協働推進部
地域コミュニティ課

基本情報

所在地	府中市新町1丁目66番地
設置根拠	府中市立公民館条例、府中市立図書館条例、府中市立福祉会館条例、府中市立児童館条例
所有形態	市所有
施設概要	公民館、福祉会館、児童館、図書館などの機能を有する複合施設で、個性的な地域文化を創造するための施設。
アクセス	京王バス「新町文化センター前」 -
防災情報	二次避難所

施設外観

	
用途地域	第一種中高層住居専用地域
高度地区	第二種高度地区
建ぺい率	60%
容積率	200%

建物情報

施設全体	建物総延床面積	1,964 m ²	環境配慮	屋上緑化	-	雨水利用	-
	敷地面積	3,815 m ²		太陽熱利用	-	その他	-
	建築面積	-		太陽光発電	-		
	建物棟数	1棟	バリアフリー	だれでもトイレ	○	段差対応	○
	合築・併存情報	窓口、公民館 福祉会館、児童館 図書館		エレベーター	○		
主要建物	名称	新町文化センター	階数（施設部分）	地上3階、地下1階			
	延床面積	1,964 m ²	主たる構造	RC造			
	経過年数	50年	主な用途	文化センター			
	建築年度	昭和48年度					
環境性能	耐震性能	○					

運営情報

運営形態	直営
事業者名	-
期間	-
運営時間	※1
運営日数	※1
定休日	※1

運営人員

運営人員※2	7人（-人）
一般	4人（-人）
会計年度	1人（-人）
その他	2人（-人）

利用状況

年間利用者数	55,600人
1日当たり平均利用者数	164人
市民1人当たり利用回数	0.21回/年

コスト状況

歳出	63,628千円	利用者1人当たりコスト	1,144円/人
歳入	1,117千円	延床面積1㎡当たりコスト	32,397円/㎡
		市民1人当たりコスト	245円/人

備考

※1 新町文化センターは、窓口、福祉会館及び児童館といった複数の機能があり、各機能によって定休日等が異なる。

窓口業務	…	【運営時間】	8:30 ~ 17:00	【定休日】	土、日、祝日、年末年始	【運営日数】	237日
公民館	…	【運営時間】	9:00 ~ 22:00	【定休日】	祝日、年末年始	【運営日数】	338日
福祉会館	…	【運営時間】	9:00 ~ 17:00	【定休日】	日、祝日、年末年始	【運営日数】	338日
児童館	…	【運営時間】	9:00 ~ 17:00	【定休日】	祝日、年末年始	【運営日数】	338日

（その他、保守点検のための臨時休館日あり。）

※2 平日の運営人員。土日はその他4人。なお、平日の夜間及び土日の運営は委託業者（シルバー人材センター）の業務員が行う。

施設名 31. 住吉文化センター

施設
所管部署

市民協働推進部
地域コミュニティ課

基本情報

所在地	府中市住吉町1丁目61番地
設置根拠	府中市立公民館条例、府中市立図書館条例、府中市立福祉会館条例、府中市立児童館条例
所有形態	市所有
施設概要	公民館、福祉会館、児童館、図書館などの機能を有する複合施設で、個性的な地域文化を創造するための施設。
アクセス	京王線「中河原駅」
防災情報	二次避難所

施設外観

	
用途地域	第一種中高層住居専用地域
高度地区	第二種高度地区
建ぺい率	60%
容積率	200%

建物情報

施設全体	建物総延床面積	1,962 m ²	環境配慮	屋上緑化	-	雨水利用	-
	敷地面積	4,656 m ²		太陽熱利用	-	その他	-
	建築面積	-		太陽光発電	-		
	建物棟数	1 棟	バリアフリー	だれでもトイレ	○	段差対応	○
	合築・併存情報	窓口、公民館 福祉会館、児童館 図書館		エレベーター	○		
主要建物	名称	住吉文化センター	階数（施設部分）	地上3階			
	延床面積	1,962 m ²		主たる構造	RC造		
	経過年数	50年		主な用途	文化センター		
	建築年度	昭和48年度					
耐震性能				○			

運営情報

運営形態	直営
事業者名	-
期間	-
運営時間	※1
運営日数	※1
定休日	※1

運営人員

運営人員※2	7 人（ - 人 ）
一般	4 人（ - 人 ）
会計年度	1 人（ - 人 ）
その他	2 人（ - 人 ）

利用状況

年間利用者数	60,599 人
1 日当たり平均利用者数	179 人
市民 1 人当たり利用回数	0.23 回/年

コスト状況

歳出	62,607 千円	利用者 1 人当たりコスト	1,033 円/人
歳入	1,473 千円	延床面積 1 m ² 当たりコスト	31,910 円/m ²
		市民 1 人当たりコスト	241 円/人

備考

※1 住吉文化センターは、窓口、福祉会館及び児童館といった複数の機能があり、各機能によって定休日等が異なる。

窓口業務	…	【運営時間】	8:30 ～ 17:00	【定休日】	土、日、祝日、年末年始	【運営日数】	237 日
公民館	…	【運営時間】	9:00 ～ 22:00	【定休日】	祝日、年末年始	【運営日数】	338 日
福祉会館	…	【運営時間】	9:00 ～ 17:00	【定休日】	日、祝日、年末年始	【運営日数】	338 日
児童館	…	【運営時間】	9:00 ～ 17:00	【定休日】	祝日、年末年始	【運営日数】	338 日

（その他、保守点検のための臨時休館日あり。）

※2 平日の運営人員。土日はその他4人。なお、平日の夜間及び土日の運営は委託業者（シルバー人材センター）の業務員が行う。

施設名 32. 是政文化センター

施設
所管部署

市民協働推進部
地域コミュニティ課

基本情報

所在地	府中市是政2丁目20番地
設置根拠	府中市立公民館条例、府中市立図書館条例、府中市立福祉会館条例、府中市立児童館条例
所有形態	市所有（一部借地）
施設概要	公民館、福祉会館、児童館、図書館などの機能を有する複合施設で、個性的な地域文化を創造するための施設。
アクセス	西武多摩川線「競艇場前駅」 ちゅうバス「是政文化センター」
防災情報	二次避難所

施設外観



用途地域	第一種中高層住居専用地域
高度地区	第二種高度地区
建ぺい率	60%
容積率	200%

建物情報

施設全体	建物総延床面積	1,937 m ²	環境配慮	屋上緑化	-	雨水利用	-
	敷地面積	2,685 m ²		太陽熱利用	-	その他	-
	建築面積	-		太陽光発電	-		
	建物棟数	1 棟	バリアフリー	だれでもトイレ	○	段差対応	○
	合築・併存情報	窓口、公民館 福祉会館、児童館 図書館		エレベーター	○		
主要建物	名称	是政文化センター	階数（施設部分）	地上3階			
	延床面積	1,937 m ²		主たる構造	RC造		
	経過年数	49年		主な用途	文化センター		
	建築年度	昭和49年度					
環境配慮	耐震性能	○					

運営情報

運営形態	直営
事業者名	-
期間	-
運営時間	※1
運営日数	※1
定休日	※1

運営人員

運営人員※2	7 人（ - 人 ）
一般	4 人（ - 人 ）
会計年度	1 人（ - 人 ）
その他	2 人（ - 人 ）

利用状況

年間利用者数	41,686 人
1日当たり平均利用者数	123 人
市民1人当たり利用回数	0.16 回/年

コスト状況

歳出	68,096 千円	利用者1人当たりコスト	1,634 円/人
歳入	2,334 千円	延床面積1㎡当たりコスト	35,155 円/㎡
		市民1人当たりコスト	262 円/人

備考

※1 是政文化センターは、窓口、福祉会館及び児童館といった複数の機能があり、各機能によって定休日等が異なる。

窓口・出張所業務	…	【運営時間】	8:30 ～ 17:00	【定休日】	土、日、祝日、年末年始	【運営日数】	237 日
公民館	…	【運営時間】	9:00 ～ 22:00	【定休日】	祝日、年末年始	【運営日数】	338 日
福祉会館	…	【運営時間】	9:00 ～ 17:00	【定休日】	日、祝日、年末年始	【運営日数】	338 日
児童館	…	【運営時間】	9:00 ～ 17:00	【定休日】	祝日、年末年始	【運営日数】	338 日

（その他、保守点検のための臨時休館日あり。）

※2 平日の運営人員。土日はその他4人。なお、平日の夜間及び土日の運営は委託業者（シルバー人材センター）の業務員が行う。

施設名 33. 紅葉丘文化センター

施設
所管部署

市民協働推進部
地域コミュニティ課

基本情報

所在地	府中市紅葉丘2丁目1番地
設置根拠	府中市立公民館条例、府中市立図書館条例、府中市立福祉会館条例、府中市立児童館条例
所有形態	市所有
施設概要	公民館、福祉会館、児童館、図書館などの機能を有する複合施設で、個性的な地域文化を創造するための施設。
アクセス	西武多摩川線「多磨駅」 ちゅうバス「紅葉丘文化センター」
防災情報	二次避難所 医療救護所

施設外観

	
用途地域	第一種中高層住居専用地域
高度地区	第二種高度地区
建ぺい率	60%
容積率	200%

建物情報

施設全体	建物総延床面積	1,975 m ²	環境配慮	屋上緑化	-	雨水利用	-
	敷地面積	3,120 m ²		太陽熱利用	-	その他	-
	建築面積	-		太陽光発電	-		
	建物棟数	1棟	バリアフリー	だれでもトイレ	○	段差対応	○
	合築・併存情報	窓口、公民館 福祉会館、児童館 図書館		エレベーター	○		
主要建物	名称	紅葉丘文化センター	階数（施設部分）	地上3階			
	延床面積	1,975 m ²		主たる構造	RC造		
	経過年数	48年		主な用途	文化センター		
	建築年度	昭和50年度					
耐震性能				○			

運営情報

運営形態	直営
事業者名	-
期間	-
運営時間	※1
運営日数	※1
定休日	※1

運営人員

運営人員※2	7人（-人）
一般	4人（-人）
会計年度	1人（-人）
その他	2人（-人）

利用状況

年間利用者数	71,055人
1日当たり平均利用者数	210人
市民1人当たり利用回数	0.27回/年

コスト状況

歳出	62,802千円	利用者1人当たりコスト	884円/人
歳入	1,585千円	延床面積1㎡当たりコスト	31,798円/㎡
		市民1人当たりコスト	242円/人

備考

※1 紅葉丘文化センターは、窓口、福祉会館及び児童館といった複数の機能があり、各機能によって定休日等が異なる。

窓口業務	…	【運営時間】	8:30 ~ 17:00	【定休日】	土、日、祝日、年末年始	【運営日数】	237日
公民館	…	【運営時間】	9:00 ~ 22:00	【定休日】	祝日、年末年始	【運営日数】	338日
福祉会館	…	【運営時間】	9:00 ~ 17:00	【定休日】	日、祝日、年末年始	【運営日数】	338日
児童館	…	【運営時間】	9:00 ~ 17:00	【定休日】	祝日、年末年始	【運営日数】	338日

（その他、保守点検のための臨時休館日あり。）

※2 平日の運営人員。土日はその他4人。なお、平日の夜間及び土日の運営は委託業者（シルバー人材センター）の業務員が行う。

施設名 34. 押立文化センター

施設
所管部署

市民協働推進部
地域コミュニティ課

基本情報

所在地	府中市押立町5丁目4番地
設置根拠	府中市立公民館条例、府中市立図書館条例、府中市立福祉会館条例、府中市立児童館条例
所有形態	市所有
施設概要	公民館、福祉会館、児童館、図書館などの機能を有する複合施設で、個性的な地域文化を創造するための施設。
アクセス	ちゅうバス「押立神社」
防災情報	二次避難所、医療救護所 家屋倒壊等氾濫想定区域（氾濫流）

施設外観

	
用途地域	第一種低層住居専用地域
高度地区	第一種高度地区
建ぺい率	40%
容積率	80%

建物情報

施設全体	建物総延床面積	1,276 m ²	環境配慮	屋上緑化	○	雨水利用	-
	敷地面積	1,698 m ²		太陽熱利用	-	その他	-
	建築面積	-		太陽光発電	○		
	建物棟数	1棟	バリアフリー	だれでもトイレ	○	段差対応	○
	合築・併存情報	窓口、公民館 福祉会館、児童館 図書館		エレベーター	○		
主要建物	名称	押立文化センター	階数（施設部分）	地上2階			
	延床面積	1,276 m ²		主たる構造	RC造		
	経過年数	9年		主な用途	文化センター		
	建築年度	平成26年度					
耐震性能				○			

運営情報

運営形態	直営
事業者名	-
期間	-
運営時間	※1
運営日数	※1
定休日	※1

運営人員

運営人員※2	6人（1人）
一般（うち再任用）	3人（1人）
会計年度	1人（-人）
その他	2人（-人）

利用状況

年間利用者数	29,999人
1日当たり平均利用者数	89人
市民1人当たり利用回数	0.12回/年

コスト状況

歳出	45,237千円	利用者1人当たりコスト	1,508円/人
歳入	756千円	延床面積1㎡当たりコスト	35,453円/㎡
		市民1人当たりコスト	174円/人

備考

※1 押立文化センターは、窓口、福祉会館及び児童館といった複数の機能があり、各機能によって定休日等が異なる。							
窓口業務	…	【運営時間】	8:30 ~ 17:00	【定休日】	土、日、祝日、年末年始	【運営日数】	237日
公民館	…	【運営時間】	9:00 ~ 22:00	【定休日】	祝日、年末年始	【運営日数】	338日
福祉会館	…	【運営時間】	9:00 ~ 17:00	【定休日】	日、祝日、年末年始	【運営日数】	338日
児童館	…	【運営時間】	9:00 ~ 17:00	【定休日】	祝日、年末年始	【運営日数】	338日
（その他、保守点検のための臨時休館日あり。）							
※2 平日の運営人員。土日はその他4人。なお、平日の夜間及び土日の運営は委託業者（シルバー人材センター）の業務員が行う。							

施設名 35. 四谷文化センター

施設
所管部署

市民協働推進部
地域コミュニティ課

基本情報

所在地	府中市四谷2丁目75番地
設置根拠	府中市立公民館条例、府中市立図書館条例、府中市立福祉会館条例、府中市立児童館条例
所有形態	市所有
施設概要	公民館、福祉会館、児童館、図書館などの機能を有する複合施設で、個性的な地域文化を創造するための施設。
アクセス	京王バス「稲荷神社」 ちゅうバス「四谷公会堂」、「稲荷神社」
防災情報	二次避難所、医療救護所

施設外観



用途地域	第一種中高層住居専用地域
高度地区	第一種高度地区
建ぺい率	50%
容積率	100%

建物情報

施設全体	建物総延床面積	1,394 m ²	環境配慮	屋上緑化	-	雨水利用	-
	敷地面積	2,361 m ²		太陽熱利用	-	その他	-
	建築面積	-		太陽光発電	-		
	建物棟数	1棟	バリアフリー	だれでもトイレ	○	段差対応	○
	合築・併存情報	窓口、公民館 福祉会館、児童館 図書館		エレベーター	○		
主要建物	名称	四谷文化センター	階数（施設部分）	地上3階			
	延床面積	1,394 m ²		主たる構造	RC造		
	経過年数	46年		主な用途	文化センター		
	建築年度	昭和52年度					
耐震性能				○			

運営情報

運営形態	直営
事業者名	-
期間	-
運営時間	※1
運営日数	※1
定休日	※1

運営人員

運営人員※2	5人（-人）
一般	3人（-人）
会計年度	0人（-人）
その他	2人（-人）

利用状況

年間利用者数	30,274人
1日当たり平均利用者数	90人
市民1人当たり利用回数	0.12回/年

コスト状況

歳出	53,691千円	利用者1人当たりコスト	1,774円/人
歳入	638千円	延床面積1㎡当たりコスト	38,516円/㎡
		市民1人当たりコスト	207円/人

備考

※1 四谷文化センターは、窓口、福祉会館及び児童館といった複数の機能があり、各機能によって定休日等が異なる。

窓口業務	…	【運営時間】	8:30 ~ 17:00	【定休日】	土、日、祝日、年末年始	【運営日数】	237日
公民館	…	【運営時間】	9:00 ~ 22:00	【定休日】	祝日、年末年始	【運営日数】	338日
福祉会館	…	【運営時間】	9:00 ~ 17:00	【定休日】	日、祝日、年末年始	【運営日数】	338日
児童館	…	【運営時間】	9:00 ~ 17:00	【定休日】	祝日、年末年始	【運営日数】	338日

（その他、保守点検のための臨時休館日あり。）

※2 平日の運営人員。土日はその他4人。なお、平日の夜間及び土日の運営は委託業者（シルバー人材センター）の業務員が行う。

施設名 36. 片町文化センター

施設
所管部署

市民協働推進部
地域コミュニティ課

基本情報

所在地	府中市片町2丁目17番地
設置根拠	府中市立公民館条例、府中市立図書館条例、府中市立福祉会館条例、府中市立児童館条例
所有形態	市所有（一部借地）
施設概要	公民館、福祉会館、児童館、図書館などの機能を有する複合施設で、個性的な地域文化を創造するための施設。
アクセス	京王線、JR南武線「分倍河原駅」 ちゅうバス「片町文化センター」
防災情報	二次避難所、医療救護所

施設外観



用途地域	近隣商業地域
高度地区	第三種高度地区
建ぺい率	80%
容積率	300%

建物情報

施設全体	建物総延床面積	2,317 m ²	環境 配慮	屋上緑化	-	雨水利用	-
	敷地面積	937 m ²		太陽熱利用	-	その他	-
	建築面積	-		太陽光発電	-		
	建物棟数	1 棟	バリア フリー	だれでもトイレ	○	段差対応	○
	合築・併存情報	窓口、公民館 福祉会館、児童館 図書館	耐震 性能		○		

主要建物	名称	片町文化センター	階数（施設部分）	地上4階、地下1階		
	延床面積	2,317 m ²	主たる構造	RC造		
	経過年数	36年	主な用途	文化センター		
	建築年度	昭和62年度				

運営情報

運営形態	直営
事業者名	-
期間	-
運営時間	※1
運営日数	※1
定休日	※1

運営人員

運営人員※2	7 人（ - 人 ）
一般	4 人（ - 人 ）
会計年度	1 人（ - 人 ）
その他	2 人（ - 人 ）

利用状況

年間利用者数	64,803 人
1日当たり平均利用者数	192 人
市民1人当たり利用回数	0.25 回/年

コスト状況

歳出	85,382 千円	利用者1人当たりコスト	1,318 円/人
歳入	2,409 千円	延床面積1㎡当たりコスト	36,850 円/㎡
		市民1人当たりコスト	328 円/人

備考

※1 片町文化センターは、窓口、福祉会館及び児童館といった複数の機能があり、各機能によって定休日等が異なる。

窓口業務	…	【運営時間】	8:30 ～ 17:00	【定休日】	土、日、祝日、年末年始	【運営日数】	237 日
公民館	…	【運営時間】	9:00 ～ 22:00	【定休日】	祝日、年末年始	【運営日数】	338 日
福祉会館	…	【運営時間】	9:00 ～ 17:00	【定休日】	日、祝日、年末年始	【運営日数】	338 日
児童館	…	【運営時間】	9:00 ～ 17:00	【定休日】	祝日、年末年始	【運営日数】	338 日

（その他、保守点検のための臨時休館日あり。）

※2 平日の運営人員。土日はその他4人。なお、平日の夜間及び土日の運営は委託業者（シルバー人材センター）の業務員が行う。

施設名 37. 総合体育館（郷土の森総合体育館）

施設
所管部署

文化スポーツ部
スポーツタウン推進課

基本情報

所在地	府中市矢崎町5丁目5番地
設置根拠	府中市立体育館条例
所有形態	市所有
施設概要	市民にスポーツ及びレクリエーションの普及を図り、心身の健康と豊かな市民生活の向上に寄与するための施設。
アクセス	京王バス「郷土の森総合体育館」 -
防災情報	一次避難所 家屋倒壊等氾濫想定区域（氾濫流）

施設外観



用途地域	第二種住居地域
高度地区	第二種高度地区
建ぺい率	60%
容積率	200%

建物情報

施設全体	建物総延床面積	13,899 m ²	環境 配慮	屋上緑化	-	雨水利用	○
	敷地面積	65,717 m ²		太陽熱利用	-	その他	-
	建築面積	7,138 m ²		太陽光発電	-		
	建物棟数	3 棟	バリア フリー	だれでもトイレ	○	段差対応	○
	合築・併存情報	-		エレベーター	○		
			耐震 性能		○		
主要 建物	名称	第一体育室棟	階数（施設部分）		地上1階、地下1階		
	延床面積	4,092 m ²	主たる構造		SRC造		
	経過年数	52 年	主な用途		スポーツ施設		
	建築年度	昭和46 年度					

運営情報

運営形態	直営
事業者名	-
期間	-
運営時間	9:00～21:00
運営日数	315日
定休日	第1月曜日、年末年始

運営人員

運営人員	6 人（ - 人 ）
一般	4 人（ - 人 ）
会計年度	2 人（ - 人 ）
その他	0 人（ - 人 ）

利用状況

年間利用者数	208,932 人
1日当たり平均利用者数	663 人
市民1人当たり利用回数	0.80 回/年

コスト状況

歳出	290,396 千円	利用者1人当たりコスト	1,390 円/人
歳入	23,407 千円	延床面積1㎡当たりコスト	20,894 円/㎡
		市民1人当たりコスト	1,117 円/人

備考

施設名

38. 旧朝日体育館

施設
所管部署

文化スポーツ部
スポーツタウン推進課

基本情報

所在地	府中市朝日町2丁目10番地
設置根拠	府中市立体育館条例
所有形態	市所有
施設概要	市民にスポーツ及びレクリエーションの普及を図り、心身の健康と豊かな市民生活の向上に寄与するための施設。
アクセス	西武多摩川線「多磨駅」 京王バス・ちゅうバス「東京外国語大学前」
防災情報	二次避難所

施設外観



用途地域	第一種低層住居専用地域
高度地区	第一種高度地区
建ぺい率	40%
容積率	80%

建物情報

施設全体	建物総延床面積	416 m ²	環境配慮	屋上緑化	-	雨水利用	-
	敷地面積	1,092 m ²		太陽熱利用	-	その他	-
	建築面積	-		太陽光発電	-		
	建物棟数	1 棟	バリアフリー	だれでもトイレ	-	段差対応	-
	合築・併存情報	-		エレベーター	-		
主要建物	名称	朝日体育館	階数（施設部分）	地上1階			
	延床面積	416 m ²		主たる構造	RC造		
	経過年数	52 年		主な用途	スポーツ施設		
	建築年度	昭和 46 年度					

運営情報

運営形態	-
事業者名	-
期間	-
運営時間	-
運営日数	-
定休日	-

運営人員

運営人員	- 人（ - 人 ）
一般	- 人（ - 人 ）
会計年度	- 人（ - 人 ）
その他	- 人（ - 人 ）

利用状況

年間利用者数	-
1 日当たり平均利用者数	-
市民 1 人当たり利用回数	-

コスト状況

歳出	124 千円	利用者 1 人当たりコスト	-
歳入	0 千円	延床面積 1 m ² 当たりコスト	15,437 円/m ²
		市民 1 人当たりコスト	25 円/人

備考

- 令和3年度をもって廃止。

施設名

39. 白系台体育館

施設
所管部署

文化スポーツ部
スポーツタウン推進課

基本情報

所在地	府中市白系台1丁目50番地
設置根拠	府中市立体育館条例
所有形態	市所有
施設概要	市民にスポーツ及びレクリエーションの普及を図り、心身の健康と豊かな市民生活の向上に寄与するための施設。
アクセス	京王線「多磨霊園駅」 京王バス「第二中学校」
防災情報	二次避難所

施設外観



用途地域	第二種中高層住居専用地域
高度地区	第二種高度地区
建ぺい率	60%
容積率	200%

建物情報

施設全体	建物総延床面積	1,399 m ²	環境配慮	屋上緑化	-	雨水利用	-
	敷地面積	4,068 m ²		太陽熱利用	-	その他	-
	建築面積	-		太陽光発電	-		
	建物棟数	1 棟	バリアフリー	だれでもトイレ	○	段差対応	○
	合築・併存情報	-		エレベーター	-		
主要建物			耐震性能		-		
	名称	白系台体育館	階数（施設部分）	地上2階			
	延床面積	1,399 m ²	主たる構造	RC造			
	経過年数	38年	主な用途	スポーツ施設			
	建築年度	昭和60年度					

運営情報

運営形態	直営
事業者名	-
期間	-
運営時間	9:00～21:00
運営日数	311日
定休日	年末年始

運営人員

運営人員	2 人（ - 人 ）
一般	0 人（ - 人 ）
会計年度	0 人（ - 人 ）
その他	2 人（ - 人 ）

利用状況

年間利用者数	26,882 人
1日当たり平均利用者数	86 人
市民1人当たり利用回数	0.10 回/年

コスト状況

歳出	2,303 千円	利用者1人当たりコスト	815 円/人
歳入	1,905 千円	延床面積1㎡当たりコスト	16,786 円/㎡
		市民1人当たりコスト	90 円/人

備考

施設名

40. 押立体育館

施設
所管部署

文化スポーツ部
スポーツタウン推進課

基本情報

所在地	府中市押立町1丁目37番地
設置根拠	府中市立体育館条例
所有形態	市所有
施設概要	市民にスポーツ及びレクリエーションの普及を図り、心身の健康と豊かな市民生活の向上に寄与するための施設。
アクセス	京王線「武蔵野台駅」 ちゅうバス「車返団地」
防災情報	二次避難所

施設外観



用途地域	第一種中高層住居専用地域
高度地区	第二種高度地区
建ぺい率	60%
容積率	200%

建物情報

施設全体	建物総延床面積	1,396 m ²	環境配慮	屋上緑化	-	雨水利用	-
	敷地面積	3,353 m ²		太陽熱利用	-	その他	-
	建築面積	-		太陽光発電	-		
	建物棟数	1 棟	バリアフリー	だれでもトイレ	○	段差対応	○
	合築・併存情報	-		エレベーター	-		
主要建物	名称	押立体育館	階数（施設部分）	地上2階			
	延床面積	1,396 m ²		主たる構造	RC造		
	経過年数	37年		主な用途	スポーツ施設		
	建築年度	昭和61年度	耐震性能	○			

運営情報

運営形態	直営
事業者名	-
期間	-
運営時間	9:00～21:00
運営日数	311日
定休日	年末年始

運営人員

運営人員	2 人（ - 人 ）
一般	0 人（ - 人 ）
会計年度	0 人（ - 人 ）
その他	2 人（ - 人 ）

利用状況

年間利用者数	39,439 人
1日当たり平均利用者数	127 人
市民1人当たり利用回数	0.15 回/年

コスト状況

歳出	2,183 千円	利用者1人当たりコスト	784 円/人
歳入	2,820 千円	延床面積1㎡当たりコスト	16,703 円/㎡
		市民1人当たりコスト	90 円/人

備考

施設名

41. 栄町体育館

施設
所管部署

文化スポーツ部
スポーツタウン推進課

基本情報

所在地	府中市栄町1丁目1番地
設置根拠	府中市立体育館条例
所有形態	市所有
施設概要	市民にスポーツ及びレクリエーションの普及を図り、心身の健康と豊かな市民生活の向上に寄与するための施設。
アクセス	京王バス「京王ストア栄町店」 京王バス「栄町一丁目」
防災情報	二次避難所

施設外観



用途地域	準住居地域
高度地区	第三種高度地区
建ぺい率	60%
容積率	300%

建物情報

施設全体	建物総延床面積	1,365 m ²	環境配慮	屋上緑化	-	雨水利用	-
	敷地面積	2,920 m ²		太陽熱利用	-	その他	-
	建築面積	-		太陽光発電	-		
	建物棟数	1 棟	バリアフリー	だれでもトイレ	○	段差対応	○
	合築・併存情報	-		エレベーター	-		
主要建物	名称	栄町体育館	階数（施設部分）	地上2階			
	延床面積	1,365 m ²		主たる構造	RC造		
	経過年数	40年		主な用途	スポーツ施設		
	建築年度	昭和58年度	耐震性能	○			

運営情報

運営形態	直営
事業者名	-
期間	-
運営時間	9:00～21:00
運営日数	311日
定休日	年末年始

運営人員

運営人員	2 人（ - 人 ）
一般	0 人（ - 人 ）
会計年度	0 人（ - 人 ）
その他	2 人（ - 人 ）

利用状況

年間利用者数	30,698 人
1日当たり平均利用者数	99 人
市民1人当たり利用回数	0.12 回/年

コスト状況

歳出	1,764 千円	利用者1人当たりコスト	786 円/人
歳入	2,599 千円	延床面積1㎡当たりコスト	16,431 円/㎡
		市民1人当たりコスト	86 円/人

備考

施設名

42. 本宿体育館

施設
所管部署

文化スポーツ部
スポーツタウン推進課

基本情報

所在地	府中市本宿町4丁目23番地
設置根拠	府中市立体育館条例
所有形態	市所有（一部借地）
施設概要	市民にスポーツ及びレクリエーションの普及を図り、心身の健康と豊かな市民生活の向上に寄与するための施設。
アクセス	京王バス・ちゅうバス「本宿小学校」 -
防災情報	-

施設外観



用途地域	第二種中高層住居専用地域
高度地区	第二種高度地区
建ぺい率	60%
容積率	200%

建物情報

施設全体	建物総延床面積	1,400 m ²	環境配慮	屋上緑化	-	雨水利用	-
	敷地面積	4,436 m ²		太陽熱利用	-	その他	-
	建築面積	-		太陽光発電	-		
	建物棟数	1 棟	バリアフリー	だれでもトイレ	○	段差対応	○
	合築・併存情報	-		エレベーター	-		
主要建物	名称	本宿体育館	階数（施設部分）	地上2階			
	延床面積	1,400 m ²		RC造			
	経過年数	36年	主な用途	スポーツ施設			
	建築年度	昭和62年度					

運営情報

運営形態	直営
事業者名	-
期間	-
運営時間	9:00～21:00
運営日数	311日
定休日	年末年始

運営人員

運営人員	2 人（ - 人 ）
一般	0 人（ - 人 ）
会計年度	0 人（ - 人 ）
その他	2 人（ - 人 ）

利用状況

年間利用者数	26,950 人
1日当たり平均利用者数	87 人
市民1人当たり利用回数	0.10 回/年

コスト状況

歳出	7,132 千円	利用者1人当たりコスト	994 円/人
歳入	2,033 千円	延床面積1㎡当たりコスト	20,234 円/㎡
		市民1人当たりコスト	109 円/人

備考

施設名

43. 四谷体育館

施設
所管部署

文化スポーツ部
スポーツタウン推進課

基本情報

所在地	府中市四谷5丁目6番地
設置根拠	府中市立体育館条例
所有形態	市所有
施設概要	市民にスポーツ及びレクリエーションの普及を図り、心身の健康と豊かな市民生活の向上に寄与するための施設。
アクセス	京王バス・ちゅうバス「稲荷神社」 -
防災情報	-

施設外観



用途地域	工業地域
高度地区	25m高度地区
建ぺい率	60%
容積率	200%

建物情報

施設全体	建物総延床面積	1,398 m ²	環境配慮	屋上緑化	-	雨水利用	-
	敷地面積	3,201 m ²		太陽熱利用	-	その他	-
	建築面積	-		太陽光発電	-		
	建物棟数	1 棟	バリアフリー	だれでもトイレ	○	段差対応	○
	合築・併存情報	-		エレベーター	-		
主要建物	名称	四谷体育館	階数（施設部分）	地上2階			
	延床面積	1,398 m ²		主たる構造	RC造		
	経過年数	38年		主な用途	スポーツ施設		
	建築年度	昭和60年度	耐震性能	○			

運営情報

運営形態	直営
事業者名	-
期間	-
運営時間	9:00～21:00
運営日数	311日
定休日	年末年始

運営人員

運営人員	2 人（ - 人 ）
一般	0 人（ - 人 ）
会計年度	0 人（ - 人 ）
その他	2 人（ - 人 ）

利用状況

年間利用者数	29,169 人
1日当たり平均利用者数	94 人
市民1人当たり利用回数	0.11 回/年

コスト状況

歳出	1,966 千円	利用者1人当たりコスト	796 円/人
歳入	2,224 千円	延床面積1㎡当たりコスト	16,546 円/㎡
		市民1人当たりコスト	89 円/人

備考

施設名

44. 日吉体育館

施設
所管部署 文化スポーツ部
スポーツタウン推進課

基本情報

所在地	府中市八幡町3丁目8番地
設置根拠	-
所有形態	※Ⅰ
施設概要	市民にスポーツ及びレクリエーションの普及を図り、心身の健康と豊かな市民生活の向上に寄与するための施設。
アクセス	京王線「東府中駅」
防災情報	-

施設外観



用途地域	第一種中高層住居専用地域
高度地区	第二種高度地区
建ぺい率	60%
容積率	200%

建物情報

施設全体	建物総延床面積	1,477 m ²	環境配慮	屋上緑化	-	雨水利用	-
	敷地面積	8,127 m ²		太陽熱利用	-	その他	-
	建築面積	-		太陽光発電	-		
	建物棟数	1 棟	バリアフリー	だれでもトイレ	-	段差対応	-
	合築・併存情報	-		エレベーター	-		
主要建物	名称	日吉体育館	階数（施設部分）	地上2階			
	延床面積	1,477 m ²		主たる構造	RC造		
	経過年数	38年		主な用途	スポーツ施設		
	建築年度	昭和60年度	耐震性能	○			

運営情報

運営形態	※Ⅰ
事業者名	-
期間	-
運営時間	9:00～21:00
運営日数	285日
定休日	年末年始

運営人員

運営人員	1 人（ - 人 ）
一般	0 人（ - 人 ）
会計年度	0 人（ - 人 ）
その他	1 人（ - 人 ）

利用状況

年間利用者数	19,736 人
1 日当たり平均利用者数	69 人
市民 1 人当たり利用回数	0.08 回/年

コスト状況

歳出	-	利用者 1 人当たりコスト	-
歳入	-	延床面積 1 m ² 当たりコスト	-
		市民 1 人当たりコスト	-

備考

※Ⅰ JRA 保有の民間施設だが、空いている時間を地域体育館に準ずる施設として利用。なお、維持管理に係る市の費用負担はない。

施設名 45. 市民総合プール（郷土の森総合プール）

施設
所管部署

文化スポーツ部
スポーツタウン推進課

基本情報

所在地	府中市矢崎町5丁目5番地
設置根拠	府中市体育施設条例
所有形態	市所有
施設概要	市民の体育及びレクリエーションその他社会教育の振興を図るための施設。
アクセス	京王バス「郷土の森総合体育館」 -
防災情報	家屋倒壊等氾濫想定区域（氾濫流）

施設外観

	
用途地域	第二種住居地域
高度地区	第二種高度地区
建ぺい率	60%
容積率	200%

建物情報

施設全体	建物総延床面積	847 m ²	環境配慮	屋上緑化	-	雨水利用	-
	敷地面積	9,050 m ²		太陽熱利用	-	その他	-
	建築面積	-		太陽光発電	-		
	建物棟数	2 棟	バリアフリー	だれでもトイレ	-	段差対応	○
	合築・併存情報	-		エレベーター	-		
主要建物	名称	管理棟	階数（施設部分）	地上2階			
	延床面積	550 m ²		主たる構造	SRC造		
	経過年数	52 年	主な用途	スポーツ施設			
	建築年度	昭和46 年度					

運営情報

運営形態	直営
事業者名	-
期間	7月16日～8月1日、 8月3日～31日
運営時間	平日 10:00～17:00 土日祝 10:00～17:00
運営日数	46日
定休日	障害者へのプール開放事業 実施日（8/2）

運営人員

運営人員※1	57 人（ 0 人 ）
一般	4 人（ 0 人 ）
会計年度	2 人（ - 人 ）
その他	51 人（ - 人 ）

利用状況

年間利用者数	45,780 人
1日当たり平均利用者数	995 人
市民1人当たり利用回数	0.18 回/年

コスト状況

歳出	97,514 千円	利用者1人当たりコスト	2,130 円/人
歳入	7,198 千円	延床面積1㎡当たりコスト	-
		市民1人当たりコスト	375 円/人

備考

※1 平日の運営人員。平日以外は、一般（市職員）1人、その他66人。

施設名

46. 市民プール

施設
所管部署

文化スポーツ部
スポーツタウン推進課

基本情報

所在地	府中市寿町2丁目13番地
設置根拠	府中市立体育施設条例
所有形態	市所有（一部借地）
施設概要	市民の体育及びレクリエーションその他社会体育の振興を図るための施設。
アクセス	京王線「府中駅」 JR武蔵野線「北府中駅」
防災情報	-

施設外観

	
用途地域	第一種住居地域
高度地区	第二種高度地区
建ぺい率	60%
容積率	200%

建物情報

施設全体	建物総延床面積	281 m ²	環境配慮	屋上緑化	-	雨水利用	-
	敷地面積	3,301 m ²		太陽熱利用	-	その他	-
	建築面積	-		太陽光発電	-		
	建物棟数	1 棟	バリアフリー	だれでもトイレ	-	段差対応	-
	合築・併存情報	-		エレベーター	-		
			耐震性能	-			
主要建物	名称	管理棟	階数（施設部分）	地上2階			
	延床面積	281 m ²	主たる構造	RC造			
	経過年数	45 年	主な用途	スポーツ施設			
	建築年度	昭和 53 年度					

運営情報

運営形態	直営	
事業者名	-	
期間	7/16～8/28	
運営時間※1	平日	10:00～20:00
	土日祝	10:00～20:00
運営日数	38日	
定休日	期間中6日間	

運営人員

運営人員※2	15 人（ - 人 ）
一般	0 人（ - 人 ）
会計年度	0 人（ - 人 ）
その他	15 人（ - 人 ）

利用状況

年間利用者数	7,107 人
1日当たり平均利用者数	187 人
市民1人当たり利用回数	0.03 回/年

コスト状況

歳出	17,719 千円	利用者1人当たりコスト	-
歳入	660 千円	延床面積1㎡当たりコスト	-
		市民1人当たりコスト	81 円/人

備考

※1 ナイター（18時～20時）は8/1～8/20のみ開催。その他期間は17時30分まで。

※2 平日の人員数。土日祝日はその他17人。

施設名

47. 旧小柳プール

施設
所管部署

文化スポーツ部
スポーツタウン推進課

基本情報

所在地	府中市小柳6丁目10番地
設置根拠	府中市立体育施設条例
所有形態	市所有
施設概要	市民の体育及びレクリエーションその他社会体育の振興を図るための施設。
アクセス	西武多摩川線「競艇場前駅」 ちゅうバス「小柳公園」
防災情報	-

施設外観

	
用途地域	準工業地域
高度地区	25m 第二種高度地区
建ぺい率	60%
容積率	200%

建物情報

施設全体	建物総延床面積	90 m ²	環境配慮	屋上緑化	-	雨水利用	-
	敷地面積	1,620 m ²		太陽熱利用	-	その他	-
	建築面積	-		太陽光発電	-		
	建物棟数	1 棟	バリアフリー	だれでもトイレ	-	段差対応	-
	合築・併存情報	-		エレベーター	-		
主要建物			耐震性能		-		
	名称	管理棟	階数（施設部分）	地上1階			
	延床面積	90 m ²	主たる構造	RC造			
	経過年数	47 年	主な用途	スポーツ施設			
	建築年度	昭和 51 年度					

運営情報

運営形態	-
事業者名	-
期間	-
運営時間	平日 土日祝
運営日数	-
定休日	-

運営人員

運営人員	- 人（ - 人 ）
一般	- 人（ - 人 ）
会計年度	- 人（ - 人 ）
その他	- 人（ - 人 ）

利用状況

年間利用者数	-
1日当たり平均利用者数	-
市民1人当たり利用回数	-

コスト状況

歳出	539 千円	利用者1人当たりコスト	-
歳入	0 千円	延床面積1㎡当たりコスト	-
		市民1人当たりコスト	6 円/人

備考

- 令和3年度末をもって廃止。

施設名

48. 旧白系台プール

施設
所管部署

文化スポーツ部
スポーツタウン推進課

基本情報

所在地	府中市白系台1丁目51番地
設置根拠	府中市立体育施設条例
所有形態	市所有
施設概要	市民の体育及びレクリエーションその他社会体育の振興を図るための施設。
アクセス	京王線「多磨霊園駅」 京王バス「第二中学校」
防災情報	-

施設外観

	
用途地域	第二種中高層住居専用地域
高度地区	第二種高度地区
建ぺい率	60%
容積率	200%

建物情報

施設全体	建物総延床面積	151 m ²	環境配慮	屋上緑化	-	雨水利用	-
	敷地面積	1,556 m ²		太陽熱利用	-	その他	-
	建築面積	-		太陽光発電	-		
	建物棟数	1 棟	バリアフリー	だれでもトイレ	-	段差対応	-
	合築・併存情報	-		エレベーター	-		
主要建物	名称	管理棟	階数（施設部分）	地上2階			
	延床面積	151 m ²		主たる構造	RC造		
	経過年数	39 年	主な用途	スポーツ施設			
	建築年度	昭和 59 年度					

運営情報

運営形態	-
事業者名	-
期間	-
運営時間	平日 土日祝
運営日数	-
定休日	-

運営人員

運営人員	- 人（ - 人 ）
一般	- 人（ - 人 ）
会計年度	- 人（ - 人 ）
その他	- 人（ - 人 ）

利用状況

年間利用者数	-
1日当たり平均利用者数	-
市民1人当たり利用回数	-

コスト状況

歳出	316 千円	利用者1人当たりコスト	-
歳入	0 千円	延床面積1㎡当たりコスト	-
		市民1人当たりコスト	8 円/人

備考

- 令和3年度末をもって廃止。

施設名

49. 西府プール

施設
所管部署

文化スポーツ部
スポーツタウン推進課

基本情報

所在地	府中市西府町I丁目60番地
設置根拠	府中市立体育施設条例
所有形態	市所有
施設概要	市民の体育及びレクリエーションその他社会体育の振興を図るための施設。
アクセス	JR南武線「西府駅」 京王バス「西府町二丁目」
防災情報	-

施設外観

	
用途地域	第一種中高層住居専用地域
高度地区	第二種高度地区
建ぺい率	60%
容積率	200%

建物情報

施設全体	建物総延床面積	161 m ²	環境配慮	屋上緑化	-	雨水利用	-
	敷地面積	1,554 m ²		太陽熱利用	-	その他	-
	建築面積	-		太陽光発電	-		
	建物棟数	1 棟	バリアフリー	だれでもトイレ	-	段差対応	-
	合築・併存情報	-		エレベーター	-		
主要建物			耐震性能		○		
	名称	管理棟	階数（施設部分）	地上2階			
	延床面積	161 m ²	主たる構造	RC造			
	経過年数	39 年	主な用途	スポーツ施設			
	建築年度	昭和 59 年度					

運営情報

運営形態	直営
事業者名	-
期間	7/16～8/28
運営時間	平日 10:00～17:30 土日祝 10:00～17:30
運営日数	38日
定休日	期間中6日間

運営人員

運営人員※1	11 人（ - 人 ）
一般	0 人（ - 人 ）
会計年度	0 人（ - 人 ）
その他	11 人（ - 人 ）

利用状況

年間利用者数	4,672 人
1日当たり平均利用者数	123 人
市民1人当たり利用回数	0.02 回/年

コスト状況

歳出	9,521 千円	利用者1人当たりコスト	-
歳入	326 千円	延床面積1㎡当たりコスト	-
		市民1人当たりコスト	44 円/人

備考

※1 平日の人員数。土日祝日はその他12人。

施設名

50. 旧武蔵台プール

施設
所管部署

文化スポーツ部
スポーツタウン推進課

基本情報

所在地	府中市武蔵台2丁目2番地
設置根拠	府中市立体育施設条例
所有形態	市所有
施設概要	市民の体育及びレクリエーションその他社会体育の振興を図るための施設。
アクセス	京王バス「JAマインズ北山支店前」 ちゅうバス「武蔵台文化センター西」
防災情報	-

施設外観

	
用途地域	第一種中高層住居専用地域
高度地区	第二種高度地区
建ぺい率	60%
容積率	200%

建物情報

施設全体	建物総延床面積	157 m ²	環境配慮	屋上緑化	-	雨水利用	-
	敷地面積	1,940 m ²		太陽熱利用	-	その他	-
	建築面積	-		太陽光発電	-		
	建物棟数	1 棟	バリアフリー	だれでもトイレ	-	段差対応	-
	合築・併存情報	-		エレベーター	-		
			耐震性能	○			

主要建物	名称	管理棟	階数（施設部分）	地上2階
	延床面積	157 m ²	主たる構造	RC造
	経過年数	39 年	主な用途	スポーツ施設
	建築年度	昭和 59 年度		

運営情報

運営形態	-
事業者名	-
期間	-
運営時間	平日 - 土日祝 -
運営日数	-
定休日	-

運営人員

運営人員	- 人（ - 人 ）
一般	- 人（ - 人 ）
会計年度	- 人（ - 人 ）
その他	- 人（ - 人 ）

利用状況

年間利用者数	-
1日当たり平均利用者数	-
市民1人当たり利用回数	-

コスト状況

歳出	92 千円	利用者1人当たりコスト	-
歳入	0 千円	延床面積1㎡当たりコスト	-
		市民1人当たりコスト	8 円/人

備考

- 令和3年度末をもって廃止。

施設名

51. 旧新町プール

施設
所管部署

文化スポーツ部
スポーツタウン推進課

基本情報

所在地	府中市新町2丁目57番地
設置根拠	府中市立体育施設条例
所有形態	市所有
施設概要	市民の体育及びレクリエーションその他社会体育の振興を図るための施設。
アクセス	京王バス「法務局・登記所前」 -
防災情報	-

施設外観

	
用途地域	第一種中高層住居専用地域
高度地区	第二種高度地区
建ぺい率	60%
容積率	200%

建物情報

施設全体	建物総延床面積	166 m ²	環境配慮	屋上緑化	-	雨水利用	-
	敷地面積	1,514 m ²		太陽熱利用	-	その他	-
	建築面積	-		太陽光発電	-		
	建物棟数	1 棟	バリアフリー	だれでもトイレ	-	段差対応	-
	合築・併存情報	-		エレベーター	-		
主要建物			耐震性能		○		
	名称	管理棟	階数（施設部分）	地上2階			
	延床面積	166 m ²	主たる構造	RC造			
	経過年数	38 年	主な用途	スポーツ施設			
	建築年度	昭和 60 年度					

運営情報

運営形態	-
事業者名	-
期間	-
運営時間	平日 土日祝
運営日数	-
定休日	-

運営人員

運営人員	- 人（ - 人 ）
一般	- 人（ - 人 ）
会計年度	- 人（ - 人 ）
その他	- 人（ - 人 ）

利用状況

年間利用者数	-
1日当たり平均利用者数	-
市民1人当たり利用回数	-

コスト状況

歳出	41 千円	利用者1人当たりコスト	-
歳入	0 千円	延床面積1㎡当たりコスト	-
		市民1人当たりコスト	8 円/人

備考

- 令和3年度末をもって廃止。

施設名

52. 美好水遊び広場

施設
所管部署

文化スポーツ部
スポーツタウン推進課

基本情報

所在地	府中市美好町1丁目27番地
設置根拠	府中市立体育施設条例
所有形態	市所有
施設概要	市民の体育及びレクリエーションその他社会体育の振興を図るための施設。
アクセス	京王線、JR南武線「分倍河原駅」 京王バス「美好町」
防災情報	-

施設外観

	
用途地域	第一種中高層住居専用地域
高度地区	第二種高度地区
建ぺい率	60%
容積率	200%

建物情報

施設全体	建物総延床面積	133 m ²	環境配慮	屋上緑化	-	雨水利用	-
	敷地面積	1,173 m ²		太陽熱利用	-	その他	-
	建築面積			太陽光発電	-		
	建物棟数	1 棟	バリアフリー	だれでもトイレ	-	段差対応	-
	合築・併存情報	-		エレベーター	-		
主要建物	名称	管理棟	階数（施設部分）	地上1階			
	延床面積	133 m ²		主たる構造	RC造		
	経過年数	33 年	主な用途	スポーツ施設			
	建築年度	平成 2 年度					

運営情報

運営形態	直営
事業者名	-
期間	7/16～8/28
運営時間	平日 10:00～17:30 土日祝 10:00～17:30
運営日数	38日
定休日	期間中6日間

運営人員

運営人員※1	11 人（ - 人 ）
一般	0 人（ - 人 ）
会計年度	0 人（ - 人 ）
その他	11 人（ - 人 ）

利用状況※1

年間利用者数	6,307 人
1日当たり平均利用者数	166 人
市民1人当たり利用回数	0.02 回/年

コスト状況

歳出	9,315 千円	利用者1人当たりコスト	-
歳入	520 千円	延床面積1㎡当たりコスト	-
		市民1人当たりコスト	42 円/人

備考

※1 平日の人員数。土日祝日はその他12人。

施設名

53. 市民球場

施設
所管部署

文化スポーツ部
スポーツタウン推進課

基本情報

所在地	府中市寿町2丁目19番地
設置根拠	府中市体育施設条例
所有形態	市所有（一部借地）
施設概要	市民の体育及びレクリエーションその他社会体育の振興を図るための施設。
アクセス	J R 武蔵野線「北府中駅」 京王バス「市民球場前」
防災情報	広域避難場所

施設外観



用途地域	第一種中高層住居専用地域
高度地区	第二種高度地区
建ぺい率	60%
容積率	200%

建物情報

施設全体	建物総延床面積	7,510 m ²	環境 配慮	屋上緑化	-	雨水利用	-
	敷地面積	18,804 m ²		太陽熱利用	-	その他	-
	建築面積			太陽光発電	-		
	建物棟数	1 棟	バリア フリー	だれでもトイレ	○	段差対応	○
	合築・併存情報	-	エレベーター	-			
			耐震 性能		○		

主要建物	名称	市民球場	階数（施設部分）	地上3階
	延床面積	7,510 m ²	主たる構造	RC造
	経過年数	41 年	主な用途	スポーツ施設
	建築年度	昭和 57 年度		

運営情報※ 1

運営形態	直営
事業者名	-
期間	-
運営時間	9:00～21:00
運営日数	287日
休場日	1月～3月末

運営人員

運営人員	2 人（ - 人 ）
一般	1 人（ - 人 ）
会計年度	0 人（ - 人 ）
その他	1 人（ - 人 ）

利用状況

年間利用者数	37,920 人
1 日当たり平均利用者数	132 人
市民 1 人当たり利用回数	0.15 回/年
年間稼働率	97.2%

コスト状況

歳出	114,656 千円	利用者 1 人当たりコスト	3,024 円/人
歳入	8,239 千円	延床面積 1 m ² 当たりコスト	-
		市民 1 人当たりコスト	441 円/人

備考

施設名

54. 市民第一野球場(郷土の森第一野球場)

施設

所管部署

文化スポーツ部
スポーツタウン推進課

基本情報

所在地	府中市是政6丁目2, 365番地
設置根拠	府中市体育施設条例
所有形態	市所有（一部借地）
施設概要	市民の体育及びレクリエーションその他社会体育の振興を図るための施設。
アクセス	京王バス「郷土の森総合体育館」
防災情報	家屋倒壊等氾濫想定区域（氾濫流）

施設外観

	
用途地域	第二種住居専用地域
高度地区	第二種高度地区
建ぺい率	60%
容積率	200%

建物情報

施設全体	建物総延床面積	-	環境配慮	屋上緑化	-	雨水利用	-
	敷地面積	20,660 m ²		太陽熱利用	-	その他	-
	建築面積	-		太陽光発電	-		
	建物棟数	-	バリアフリー	だれでもトイレ	-	段差対応	-
	合築・併存情報	-		エレベーター	-		
主要建物			耐震性能		○		
	名称	野球場		階数（施設部分）	-		
	延床面積	-		主たる構造	-		
	経過年数	-		主な用途	スポーツ施設		
	建築年度	-					

運営情報

運営形態	直営
事業者名	-
期間	-
運営時間	※1
運営日数	314日
休場日	12/29～2/17

運営人員

運営人員※2	1人（-人）
一般	0人（-人）
会計年度	0人（-人）
その他	1人（-人）

利用状況

年間利用者数	62,477人
1日当たり平均利用者数	199人
市民1人当たり利用回数	0.24回/年
年間稼働率	42.0%
備考	

コスト状況※2

歳出	12,553千円	利用者1人当たりコスト	447円/人
歳入	3,926千円	延床面積1㎡当たりコスト	-
		市民1人当たりコスト	102円/人

※1	運営時間について	4～11月：6：00～21：00 12月：9：00～16：00 2,3月：9：00～17：00 なお、8：00～9：00は通年で使用不可。
※2	運営人員及び施設管理に係る経費（光熱水費除く）は市民第二野球場と兼ねる。	

施設名

55. 市民第二野球場(郷土の森第二野球場)

施設

所管部署

文化スポーツ部

スポーツタウン推進課

基本情報

所在地	府中市是政6丁目27番地先
設置根拠	府中市体育施設条例
所有形態	借地
施設概要	市民の体育及びレクリエーションその他社会体育の振興を図るための施設。
アクセス	京王バス「郷土の森総合体育館」
防災情報	広域避難場所

施設外観

	
用途地域	市街化調整区域
高度地区	-
建ぺい率	-
容積率	-

建物情報

施設全体	建物総延床面積	-	環境配慮	屋上緑化	-	雨水利用	-
	敷地面積	17,298 m ²		太陽熱利用	-	その他	-
	建築面積	-		太陽光発電	-		
	建物棟数	-	バリアフリー	だれでもトイレ	-	段差対応	-
	合築・併存情報	-		エレベーター	-		
主要建物	名称	野球場	耐震性能		-		
	延床面積	-		階数(施設部分)	-		
	経過年数	-		主たる構造	-		
	建築年度	-		主な用途	スポーツ施設		

運営情報

運営形態	直営
事業者名	-
期間	-
運営時間	※1
運営日数	333日
休場日	12/29～1/3、1/10～2/3

運営人員

運営人員※2	1人(- 人)
一般	0人(- 人)
会計年度	0人(- 人)
その他	1人(- 人)

利用状況

年間利用者数	37,447人
1日当たり平均利用者数	112人
市民1人当たり利用回数	0.14回/年
年間稼働率	40.3%
備考	

コスト状況※2

歳出	114千円	利用者1人当たりコスト	249円/人
歳入	1,190千円	延床面積1㎡当たりコスト	-
		市民1人当たりコスト	45円/人

※1	運営時間について	4,5,8月：6：00～18：00 6,7月：9：00～19：00 9,10月：6：00～17：00 11月：6：00～16：00	12,1月：9：00～16：00 2,3月：9：00～17：00 なお、早朝時間の6：00～8：00はB、C面のみ使用可能。 また、8：00～9：00は通年で使用不可。
※2	運営人員及び施設管理に係る経費（光熱水費除く）は市民第一野球場と兼ねる。		

施設名 56. 市民サッカー場（郷土の森サッカー場）

施設
所管部署

文化スポーツ部
スポーツタウン推進課

基本情報

所在地	府中市是政6丁目27番地先
設置根拠	府中市体育施設条例
所有形態	借地
施設概要	市民の体育及びレクリエーションその他社会体育の振興を図るための施設。
アクセス	京王バス「郷土の森総合体育館」 -
防災情報	広域避難場所

施設外観

	
用途地域	市街化調整区域
高度地区	-
建ぺい率	-
容積率	-

建物情報

施設全体	建物総延床面積	-	環境配慮	屋上緑化	-	雨水利用	-
	敷地面積	16,798 m ²		太陽熱利用	-	その他	-
	建築面積	-		太陽光発電	-		
	建物棟数	-	バリアフリー	だれでもトイレ	-	段差対応	-
	合築・併存情報	-		エレベーター	-		
主要建物	名称	サッカー場	耐震性能		-		
	延床面積	-		階数（施設部分）	-		
	経過年数	-		主たる構造	-		
	建築年度	-		主な用途	スポーツ施設		

運営情報

運営形態	直営
事業者名	-
期間	-
運営時間	※1
運営日数	363日
休場日	12/31、1/1

運営人員

運営人員	1人（-人）
一般	0人（-人）
会計年度	0人（-人）
その他	1人（-人）

利用状況

年間利用者数	51,934人
1日当たり平均利用者数	143人
市民1人当たり利用回数	0.20回/年
年間稼働率	86.7%

コスト状況

歳出	20,956千円	利用者1人当たりコスト	404円/人
歳入	2,842千円	延床面積1㎡当たりコスト	-
		市民1人当たりコスト	81円/人

備考

※1 運営時間は時期によって異なる。

11, 12, 1月 : 9:00～16:00
2, 3, 9, 10月 : 9:00～17:00
4, 5, 8月 : 9:00～18:00
6, 7月 : 9:00～19:00

施設名 57.府中朝日フットボールパーク

施設 文化スポーツ部
所管部署 スポーツタウン推進課

基本情報

所在地	府中市朝日町3丁目7番地
設置根拠	府中市体育施設条例
所有形態	借地
施設概要	市民の体育及びレクリエーションその他社会体育の振興を図るための施設。
アクセス	西武多摩川線「多磨駅」
防災情報	-

施設外観

	
用途地域	第一種低層住居専用地域
高度地区	第一種高度地区
建ぺい率	30%
容積率	50%

建物情報

施設全体	建物総延床面積	2,198 m ²	環境配慮	屋上緑化	-	雨水利用	-
	敷地面積	29,999 m ²	バリアフリー	太陽熱利用	-	その他	-
	建築面積	-		太陽光発電	-		
	建物棟数	2 棟		だれでもトイレ	○	段差対応	○
	合築・併存情報	-	エレベーター	-			
主要建物	名称	府中朝日フットボールパーク	耐震性能	○			
	延床面積	2,198 m ²	階数（施設部分）	地上1階			
	経過年数	6 年	主たる構造	軽量S造			
	建築年度	平成 29 年度	主な用途	スポーツ施設			

運営情報

運営形態	直営
事業者名	-
期間	-
運営時間	-
運営日数	311 日
休場日	-

運営人員

運営人員	1 人（ - 人 ）
一般	0 人（ - 人 ）
会計年度	0 人（ - 人 ）
その他	1 人（ - 人 ）

利用状況

年間利用者数	17,789 人
1 日当たり平均利用者数	57 人
市民 1 人当たり利用回数	0.07 回/年
年間稼働率	75.3%

コスト状況

歳出	49,023 千円	利用者 1 人当たりコスト	2,756 円/人
歳入	676 千円	延床面積 1 m ² 当たりコスト	-
		市民 1 人当たりコスト	189 円/人

備考

- 都立武蔵野の森公園内への設置許可処分に基づく土地利用。

施設名 58. 市民庭球場（郷土の森庭球場）

施設
所管部署

文化スポーツ部
スポーツタウン推進課

基本情報

所在地	府中市是政6丁目2, 365番地
設置根拠	府中市体育施設条例
所有形態	借地
施設概要	市民の体育及びレクリエーションその他社会体育の振興を図るための施設。
アクセス	京王バス「郷土の森総合体育館」 -
防災情報	家屋倒壊等氾濫想定区域（氾濫流）

施設外観

	
用途地域	第二種住居地域
高度地区	第二種高度地区
建ぺい率	60%
容積率	200%

建物情報

施設全体	建物総延床面積	-	環境配慮	屋上緑化	-	雨水利用	-
	敷地面積	2,813 m ²	バリアフリー	太陽熱利用	-	その他	-
	建築面積	-		太陽光発電	-		
	建物棟数	-		だれでもトイレ	-	段差対応	-
	合築・併存情報	-	エレベーター	-			
主要建物	名称	テニスコート	耐震性能	-			
	延床面積	-	階数（施設部分）	-			
	経過年数	-	主たる構造	-			
	建築年度	-	主な用途	スポーツ施設			

運営情報

運営形態	直営
事業者名	-
期間	-
運営時間	※1
運営日数	365日
定休日	なし

運営人員

運営人員	1人（-人）
一般	0人（-人）
会計年度	0人（-人）
その他	1人（-人）

利用状況

年間利用者数	45,730人
1日当たり平均利用者数	125人
市民1人当たり利用回数	0.18回/年
稼働率	91.9%

コスト状況

歳出	13,667千円	利用者1人当たりコスト	299円/人
歳入	9,213千円	延床面積1㎡当たりコスト	-
		市民1人当たりコスト	53円/人

備考

- ・ 砂入り人工芝、4面、ナイター設備あり。

※1 運営時間は時期によって異なる。（ナイター運営時間を含む）

4～6月	7:00～21:00
7～9月	6:00～21:00
10～3月	7:00～21:00

施設名

59. 寿町庭球場

施設
所管部署

文化スポーツ部
スポーツタウン推進課

基本情報

所在地	府中市寿町2丁目7番地
設置根拠	府中市体育施設条例
所有形態	市所有
施設概要	市民の体育及びレクリエーションその他社会体育の振興を図るための施設。
アクセス	京王線「府中駅」 JR武蔵野線「北府中駅」
防災情報	-

施設外観

	
用途地域	第一種住居地域
高度地区	第二種高度地区
建ぺい率	60%
容積率	200%

建物情報

施設全体	建物総延床面積	-	環境配慮	屋上緑化	-	雨水利用	-
	敷地面積	1,425 m ²		太陽熱利用	-	その他	-
	建築面積	-		太陽光発電	-		
	建物棟数	-	バリアフリー	だれでもトイレ	-	段差対応	-
主要建物	合築・併存情報	-		エレベーター	-		
			耐震性能	-			
	名称	テニスコート	階数（施設部分）	-			
	延床面積	-	主たる構造	-			
	経過年数	-	主な用途	スポーツ施設			
	建築年度	-					

運営情報

運営形態	直営
事業者名	-
期間	-
運営時間	※1
運営日数	344日
定休日	年末年始

運営人員

運営人員	1人（-人）
一般	0人（-人）
会計年度	0人（-人）
その他	1人（-人）

利用状況

年間利用者数	16,063人
1日当たり平均利用者数	47人
市民1人当たり利用回数	0.06回/年
稼働率	97.5%

コスト状況

歳出	15千円	利用者1人当たりコスト	120円/人
歳入	1,918千円	延床面積1㎡当たりコスト	-
		市民1人当たりコスト	7円/人

備考

- ・ 砂入り人工芝、2面。

※1 運営時間は時期によって異なる。

4, 5, 8月	9:00～18:00
6, 7月	9:00～19:00
9, 10, 2, 3月	9:00～17:00
11, 12, 1月	9:00～16:00

施設名

60. 押立庭球場

施設
所管部署

文化スポーツ部
スポーツタウン推進課

基本情報

所在地	府中市押立町1丁目27番地
設置根拠	府中市体育施設条例
所有形態	市所有
施設概要	市民の体育及びレクリエーションその他社会体育の振興を図るための施設。
アクセス	京王線「武蔵野台駅」 ちゅうバス「車返団地」
防災情報	家屋倒壊氾濫想定区域（氾濫流）

施設外観

	
用途地域	第一種中高層住居専用地域
高度地区	第二種高度地区
建ぺい率	60%
容積率	200%

建物情報

施設全体	建物総延床面積	-	環境配慮	屋上緑化	-	雨水利用	-
	敷地面積	1,389 m ²		太陽熱利用	-	その他	-
	建築面積	-		太陽光発電	-		
	建物棟数	-	バリアフリー	だれでもトイレ	-	段差対応	-
主要建物	合築・併存情報	-	エレベーター	-			
			耐震性能	-			
	名称	テニスコート	階数（施設部分）	-			
	延床面積	-	主たる構造	-			
	経過年数	-	主な用途	スポーツ施設			
	建築年度	-					

運営情報

運営形態	直営
事業者名	-
期間	-
運営時間	※1
運営日数	338日
定休日	年末年始

運営人員

運営人員	1人（-人）
一般	0人（-人）
会計年度	0人（-人）
その他	1人（-人）

利用状況

年間利用者数	15,564人
1日当たり平均利用者数	46人
市民1人当たり利用回数	0.06回/年
稼働率	95.1%

コスト状況

歳出	0千円	利用者1人当たりコスト	119円/人
歳入	1,895千円	延床面積1㎡当たりコスト	-
		市民1人当たりコスト	7円/人

備考

- ・ 砂入り人工芝、2面。

※1 運営時間は時期によって異なる。

4, 5, 8月	： 9:00～18:00
6, 7月	： 9:00～19:00
9, 10, 2, 3月	： 9:00～17:00
11, 12, 1月	： 9:00～16:00

施設名

61. 四谷庭球場


施設
所管部署

文化スポーツ部
スポーツタウン推進課

基本情報

所在地	府中市四谷1丁目63番地
設置根拠	府中市体育施設条例
所有形態	市所有
施設概要	市民の体育及びレクリエーションその他社会体育の振興を図るための施設。
アクセス	京王線「中河原駅」 ちゅうバス「よつや苑西」
防災情報	-

施設外観

	
用途地域	第一種低層住居専用地域
高度地区	第一種高度地区
建ぺい率	50%
容積率	100%

建物情報

施設全体	建物総延床面積	-	環境配慮	屋上緑化	-	雨水利用	-
	敷地面積	1,786 m ²		太陽熱利用	-	その他	-
	建築面積	-		太陽光発電	-		
	建物棟数	-	バリアフリー	だれでもトイレ	-	段差対応	-
主要建物	合築・併存情報	-		エレベーター	-		
			耐震性能	-			
	名称	テニスコート	階数（施設部分）	-			
	延床面積	-	主たる構造	-			
	経過年数	-	主な用途	スポーツ施設			
	建築年度	-					

運営情報

運営形態	直営
事業者名	-
期間	-
運営時間	※1
運営日数	344日
定休日	年末年始

運営人員

運営人員	1人（-人）
一般	0人（-人）
会計年度	0人（-人）
その他	1人（-人）

利用状況

年間利用者数	14,285人
1日当たり平均利用者数	42人
市民1人当たり利用回数	0.05回/年
稼働率	93.7%

コスト状況

歳出	151千円	利用者1人当たりコスト	129円/人
歳入	1,882千円	延床面積1㎡当たりコスト	-
		市民1人当たりコスト	9円/人

備考

- ・ 砂入り人工芝、2面。

※1 運営時間は時期によって異なる。

4, 5, 8月	9:00～18:00
6, 7月	9:00～19:00
9, 10, 2, 3月	9:00～17:00
11, 12, 1月	9:00～16:00

施設名

62. 栄町庭球場

施設
所管部署

文化スポーツ部
スポーツタウン推進課

基本情報

所在地	府中市栄町1丁目1番地
設置根拠	府中市体育施設条例
所有形態	市所有
施設概要	市民の体育及びレクリエーションその他社会体育の振興を図るための施設。
アクセス	京王バス「京王ストア栄町店」 京王バス「栄町1丁目」
防災情報	-

施設外観

	
用途地域	準住居地域
高度地区	第三種高度地区
建ぺい率	60%
容積率	300%

建物情報

施設全体	建物総延床面積	-	環境配慮	屋上緑化	-	雨水利用	-
	敷地面積	1,081 m ²		太陽熱利用	-	その他	-
	建築面積	-		太陽光発電	-		
	建物棟数	-	バリアフリー	だれでもトイレ	-	段差対応	-
	合築・併存情報	-		エレベーター	-		
主要建物	名称	テニスコート	階数（施設部分）	主たる構造	-	主な用途	
	延床面積	-		主な用途	スポーツ施設		
	経過年数	-					
	建築年度	-					

運営情報

運営形態	直営
事業者名	-
期間	-
運営時間	9:00~21:00
運営日数	339日
定休日	年末年始

運営人員

運営人員	1人（-人）
一般	0人（-人）
会計年度	0人（-人）
その他	1人（-人）

利用状況

年間利用者数	32,315人
1日当たり平均利用者数	95人
市民1人当たり利用回数	0.12回/年
稼働率	98.1%

コスト状況

歳出	800千円	利用者1人当たりコスト	143円/人
歳入	4,284千円	延床面積1㎡当たりコスト	-
		市民1人当たりコスト	8円/人

備考

- ・ 砂入り人工芝、2面、ナイター設備あり。

施設名

63. 住吉庭球場

施設
所管部署

文化スポーツ部
スポーツタウン推進課

基本情報

所在地	府中市住吉町2丁目30番地
設置根拠	府中市体育施設条例
所有形態	市所有
施設概要	市民の体育及びレクリエーションその他社会体育の振興を図るための施設。
アクセス	京王線「中河原駅」 -
防災情報	-

施設外観

	
用途地域	第一種中高層住居専用地域
高度地区	第二種高度地区
建ぺい率	60%
容積率	200%

建物情報

施設全体	建物総延床面積	-	環境配慮	屋上緑化	-	雨水利用	-
	敷地面積	1,482 m ²		太陽熱利用	-	その他	-
	建築面積	-		太陽光発電	-		
	建物棟数	-	バリアフリー	だれでもトイレ	-	段差対応	-
主要建物	合築・併存情報	-		エレベーター	-		
			耐震性能	-			
	名称	テニスコート	階数（施設部分）	-			
	延床面積	-	主たる構造	-			
	経過年数	-	主な用途	スポーツ施設			
	建築年度	-					

運営情報

運営形態	直営
事業者名	-
期間	-
運営時間	※1
運営日数	344日
定休日	年末年始

運営人員

運営人員	1人（-人）
一般	0人（-人）
会計年度	0人（-人）
その他	1人（-人）

利用状況

年間利用者数	20,685人
1日当たり平均利用者数	60人
市民1人当たり利用回数	0.08回/年
稼働率	94.7%

コスト状況

歳出	0千円	利用者1人当たりコスト	119円/人
歳入	1,876千円	延床面積1㎡当たりコスト	-
		市民1人当たりコスト	7円/人

備考

- ・ 砂入り人工芝、2面。

※1 運営時間は時期によって異なる。

4, 5, 8月	9:00～18:00
6, 7月	9:00～19:00
9, 10, 2, 3月	9:00～17:00
11, 12, 1月	9:00～16:00

施設名

64. 若松庭球場

施設
所管部署

文化スポーツ部
スポーツタウン推進課

基本情報

所在地	府中市若松町3丁目28番地
設置根拠	府中市体育施設条例
所有形態	市所有
施設概要	市民の体育及びレクリエーションその他社会体育の振興を図るための施設。
アクセス	京王線「多磨霊園駅」 ちゅうバス「若松防災センター」
防災情報	-

施設外観

	
用途地域	第一種低層住居専用地域
高度地区	第一種高度地区
建ぺい率	40%
容積率	80%

建物情報

施設全体	建物総延床面積	-	環境配慮	屋上緑化	-	雨水利用	-
	敷地面積	2,625 m ²		太陽熱利用	-	その他	-
	建築面積	-		太陽光発電	-		
	建物棟数	-	バリアフリー	だれでもトイレ	-	段差対応	-
	合築・併存情報	-		エレベーター	-		
主要建物			耐震性能	-			
	名称	テニスコート	階数（施設部分）	-			
	延床面積	-	主たる構造	-			
	経過年数	-	主な用途	スポーツ施設			
	建築年度	-					

運営情報

運営形態	直営
事業者名	-
期間	-
運営時間	※1
運営日数	344日
定休日	年末年始

運営人員

運営人員	1人（-人）
一般	0人（-人）
会計年度	0人（-人）
その他	1人（-人）

利用状況

年間利用者数	14,281人
1日当たり平均利用者数	42人
市民1人当たり利用回数	0.05回/年
稼働率	96.6%

コスト状況

歳出	19千円	利用者1人当たりコスト	120円/人
歳入	1,921千円	延床面積1㎡当たりコスト	-
		市民1人当たりコスト	13円/人

備考

- ・ 砂入り人工芝、2面。

※1 運営時間は時期によって異なる。

4, 5, 8月	： 9:00～18:00
6, 7月	： 9:00～19:00
9, 10, 2, 3月	： 9:00～17:00
11, 12, 1月	： 9:00～16:00

施設名

65. 日新第二庭球場

施設
所管部署

文化スポーツ部
スポーツタウン推進課

基本情報

所在地	府中市日新町2丁目14番地
設置根拠	府中市体育施設条例
所有形態	市所有
施設概要	市民の体育及びレクリエーションその他社会体育の振興を図るための施設。
アクセス	JR南武線「西府駅」 京王バス「NEC裏門」
防災情報	-

施設外観

	
用途地域	第一種低層住居専用地域
高度地区	第一種高度地区
建ぺい率	40%
容積率	80%

建物情報

施設全体	建物総延床面積	-	環境配慮	屋上緑化	-	雨水利用	-
	敷地面積	1,638 m ²		太陽熱利用	-	その他	-
	建築面積	-		太陽光発電	-		
	建物棟数	-	バリアフリー	だれでもトイレ	-	段差対応	-
	合築・併存情報	-		エレベーター	-		
主要建物	名称	テニスコート	耐震性能		-		
	延床面積	-		階数（施設部分）	-		
	経過年数	-		主たる構造	-		
	建築年度	-		主な用途	スポーツ施設		

運営情報

運営形態	直営
事業者名	-
期間	-
運営時間	※1
運営日数	344日
定休日	年末年始

運営人員

運営人員	1人（-人）
一般	0人（-人）
会計年度	0人（-人）
その他	1人（-人）

利用状況

年間利用者数	15,597人
1日当たり平均利用者数	45人
市民1人当たり利用回数	0.06回/年
稼働率	94.4%

コスト状況

歳出	19千円	利用者1人当たりコスト	120円/人
歳入	1,912千円	延床面積1㎡当たりコスト	-
		市民1人当たりコスト	8円/人

備考

- ・ 砂入り人工芝、2面。

※1 運営時間は時期によって異なる。

4, 5, 8月	： 9:00～18:00
6, 7月	： 9:00～19:00
9, 10, 2, 3月	： 9:00～17:00
11, 12, 1月	： 9:00～16:00

施設名

66. 紅葉丘庭球場

施設
所管部署

文化スポーツ部
スポーツタウン推進課

基本情報

所在地	府中市紅葉丘3丁目14番地
設置根拠	府中市体育施設条例
所有形態	市所有
施設概要	市民の体育及びレクリエーションその他社会体育の振興を図るための施設。
アクセス	西武多摩川線「多磨駅」 -
防災情報	-

施設外観

	
用途地域	第一種低層住居専用地域
高度地区	第一種高度地区
建ぺい率	40%
容積率	80%

建物情報

施設全体	建物総延床面積	-	環境配慮	屋上緑化	-	雨水利用	-
	敷地面積	2,003 m ²		太陽熱利用	-	その他	-
	建築面積	-		太陽光発電	-		
	建物棟数	-	バリアフリー	だれでもトイレ	-	段差対応	-
	合築・併存情報	-		エレベーター	-		
主要建物			耐震性能	-			
	名称	テニスコート	階数（施設部分）	-			
	延床面積	-	主たる構造	-			
	経過年数	-	主な用途	スポーツ施設			
	建築年度	-					

運営情報

運営形態	直営
事業者名	-
期間	-
運営時間	※1
運営日数	338日
定休日	年末年始

運営人員

運営人員	1人（-人）
一般	0人（-人）
会計年度	0人（-人）
その他	1人（-人）

利用状況

年間利用者数	13,645人
1日当たり平均利用者数	40人
市民1人当たり利用回数	0.05回/年
稼働率	95.7%

コスト状況

歳出	15千円	利用者1人当たりコスト	120円/人
歳入	1,860千円	延床面積1㎡当たりコスト	-
		市民1人当たりコスト	10円/人

備考

- ・ 砂入り人工芝、2面。

※1 運営時間は時期によって異なる。

4, 5, 8月	9:00～18:00
6, 7月	9:00～19:00
9, 10, 2, 3月	9:00～17:00
11, 12, 1月	9:00～16:00

施設名 67.紅葉丘第二庭球場

施設 文化スポーツ部
所管部署 スポーツタウン推進課

基本情報

所在地	府中市紅葉丘2丁目24番地
設置根拠	府中市体育施設条例
所有形態	市所有
施設概要	市民の体育及びレクリエーションその他社会体育の振興を図るための施設。
アクセス	西武多摩川線「多磨駅」 ちゅうバス「多磨葬祭場前」
防災情報	-

施設外観

	
用途地域	第一種低層住居専用地域
高度地区	第一種高度地区
建ぺい率	40%
容積率	80%

建物情報

施設全体	建物総延床面積	-	環境配慮	屋上緑化	-	雨水利用	-
	敷地面積	1,857 m ²		太陽熱利用	-	その他	-
	建築面積	-		太陽光発電	-		
	建物棟数	-	バリアフリー	だれでもトイレ	-	段差対応	-
主要建物	合築・併存情報	-		エレベーター	-		
			耐震性能		-		
	名称	テニスコート		階数（施設部分）	-		
	延床面積	-		主たる構造	-		
	経過年数	-		主な用途	スポーツ施設		
	建築年度	-					

運営情報

運営形態	直営
事業者名	-
期間	-
運営時間	※1
運営日数	344日
定休日	年末年始

運営人員

運営人員	1人（-人）
一般	0人（-人）
会計年度	0人（-人）
その他	1人（-人）

利用状況

年間利用者数	7,107人
1日当たり平均利用者数	21人
市民1人当たり利用回数	0.03回/年
稼働率	99.0%

コスト状況

歳出	19千円	利用者1人当たりコスト	121円/人
歳入	1,019千円	延床面積1㎡当たりコスト	-
		市民1人当たりコスト	9円/人

備考

- ・ 砂入り人工芝、1面。

※1 運営時間は時期によって異なる。

4, 5, 8月	9:00～18:00
6, 7月	9:00～19:00
9, 10, 2, 3月	9:00～17:00
11, 12, 1月	9:00～16:00

施設名

68. 平和の森庭球場

施設
所管部署

文化スポーツ部
スポーツタウン推進課

基本情報

所在地	府中市浅間町1丁目8番地
設置根拠	府中市体育施設条例
所有形態	市所有
施設概要	市民の体育及びレクリエーションその他社会体育の振興を図るための施設。
アクセス	京王線「東府中」 ちゅうバス「生涯学習センター」
防災情報	-

施設外観

	
用途地域	第一種低層住居専用地域
高度地区	第一種高度地区
建ぺい率	30%
容積率	50%

建物情報

施設全体	建物総延床面積	-	環境配慮	屋上緑化	-	雨水利用	-
	敷地面積	1,885 m ²		太陽熱利用	-	その他	-
	建築面積	-		太陽光発電	-		
	建物棟数	-	バリアフリー	だれでもトイレ	-	段差対応	-
	合築・併存情報	-		エレベーター	-		
主要建物	名称	テニスコート	耐震性能		-		
	延床面積	-		階数（施設部分）	-		
	経過年数	-		主たる構造	-		
	建築年度	-		主な用途	スポーツ施設		

運営情報

運営形態	直営
事業者名	-
期間	-
運営時間	9:00~21:00
運営日数	341日
定休日	年末年始

運営人員

運営人員	1人（-人）
一般	0人（-人）
会計年度	0人（-人）
その他	1人（-人）

利用状況

年間利用者数	25,771人
1日当たり平均利用者数	76人
市民1人当たり利用回数	0.10回/年
稼働率	97.2%

コスト状況

歳出	872千円	利用者1人当たりコスト	153円/人
歳入	4,229千円	延床面積1㎡当たりコスト	-
		市民1人当たりコスト	13円/人

備考

- ・ 砂入り人工芝、2面、ナイター設備あり。

施設名

69. 小柳庭球場

施設
所管部署

文化スポーツ部
スポーツタウン推進課

基本情報

所在地	府中市小柳町6丁目10番地
設置根拠	府中市体育施設条例
所有形態	市所有
施設概要	市民の体育及びレクリエーションその他社会体育の振興を図るための施設。
アクセス	西武多摩川線「競艇場前駅」 ちゅうバス「小柳公園」
防災情報	-

施設外観

	
用途地域	準工業地域
高度地区	25m第二種高度地区
建ぺい率	60%
容積率	200%

建物情報

施設全体	建物総延床面積	-	環境配慮	屋上緑化	-	雨水利用	-
	敷地面積	3,716 m ²		太陽熱利用	-	その他	-
	建築面積	-		太陽光発電	-		
	建物棟数	-	バリアフリー	だれでもトイレ	-	段差対応	-
主要建物	合築・併存情報	-		エレベーター	-		
			耐震性能		-		
	名称	テニスコート		階数（施設部分）	-		
	延床面積	-		主たる構造	-		
	経過年数	-		主な用途	スポーツ施設		
	建築年度	-					

運営情報

運営形態	直営
事業者名	-
期間	-
運営時間	9:00~21:00
運営日数	325日
定休日	年末年始

運営人員

運営人員	1人（-人）
一般	0人（-人）
会計年度	0人（-人）
その他	1人（-人）

利用状況

年間利用者数	65,573人
1日当たり平均利用者数	202人
市民1人当たり利用回数	0.25回/年
稼働率	88.6%

コスト状況

歳出	1,374千円	利用者1人当たりコスト	140円/人
歳入	8,585千円	延床面積1㎡当たりコスト	-
		市民1人当たりコスト	24円/人

備考

- ・ 砂入り人工芝、5面、ナイター設備あり。

施設名

70. 西府庭球場

施設
所管部署

文化スポーツ部
スポーツタウン推進課

基本情報

所在地	府中市西府町4丁目2番地
設置根拠	府中市体育施設条例
所有形態	市所有
施設概要	市民の体育及びレクリエーションその他社会体育の振興を図るための施設。
アクセス	京王バス「西府橋」 -
防災情報	-

施設外観

	
用途地域	第一種低層住居専用地域
高度地区	第一種高度地区
建ぺい率	40%
容積率	80%

建物情報

施設全体	建物総延床面積	-	環境配慮	屋上緑化	-	雨水利用	-
	敷地面積	1,999 m ²		太陽熱利用	-	その他	-
	建築面積	-		太陽光発電	-		
	建物棟数	-	バリアフリー	だれでもトイレ	-	段差対応	-
	合築・併存情報	-		エレベーター	-		
主要建物	名称	テニスコート	階数（施設部分）	主たる構造	-	主な用途	
	延床面積	-		主な用途	スポーツ施設		
	経過年数	-					
	建築年度	-					

運営情報

運営形態	直営
事業者名	-
期間	-
運営時間	※1
運営日数※2	225日
定休日	年末年始

運営人員

運営人員	1人（-人）
一般	0人（-人）
会計年度	0人（-人）
その他	1人（-人）

利用状況

年間利用者数	6,233人
1日当たり平均利用者数	28人
市民1人当たり利用回数	0.02回/年
稼働率	72.3%

コスト状況

歳出	20千円	利用者1人当たりコスト	122円/人
歳入	1,076千円	延床面積1㎡当たりコスト	-
		市民1人当たりコスト	10円/人

備考

- ・ ハードコート、2面。

※1 運営時間は時期によって異なる。

4, 5, 8月	9:00～18:00
6, 7月	9:00～19:00
9, 10, 2, 3月	9:00～17:00
11, 12, 1月	9:00～16:00

※2 改修工事のため、令和4年12月1日から令和5年3月31日まで休場。

施設名

71. 武蔵台庭球場

施設
所管部署

文化スポーツ部
スポーツタウン推進課

基本情報

所在地	府中市武蔵台2丁目2番地
設置根拠	府中市体育施設条例
所有形態	借地
施設概要	市民の体育及びレクリエーションその他社会体育の振興を図るための施設。
アクセス	京王バス「JAマインズ北山支店前」 ちゅうバス「武蔵台文化センター西」
防災情報	-

施設外観

	
用途地域	第一種中高層住居専用地域
高度地区	第二種高度地区
建ぺい率	60%
容積率	200%

建物情報

施設全体	建物総延床面積	-	環境配慮	屋上緑化	-	雨水利用	-
	敷地面積	2,046 m ²		太陽熱利用	-	その他	-
	建築面積	-		太陽光発電	-		
	建物棟数	-	バリアフリー	だれでもトイレ	-	段差対応	-
	合築・併存情報	-		エレベーター	-		
主要建物			耐震性能		-		
	名称	テニスコート		階数（施設部分）	-		
	延床面積	-		主たる構造	-		
	経過年数	-		主な用途	スポーツ施設		
	建築年度	-					

運営情報

運営形態	直営
事業者名	-
期間	-
運営時間	※1
運営日数	313日
定休日	年末年始、3月

運営人員

運営人員	1人（-人）
一般	0人（-人）
会計年度	0人（-人）
その他	1人（-人）

利用状況

年間利用者数	21,341人
1日当たり平均利用者数	68人
市民1人当たり利用回数	0.08回/年
稼働率	68.2%

コスト状況

歳出	581千円	利用者1人当たりコスト	146円/人
歳入	3,090千円	延床面積1㎡当たりコスト	-
		市民1人当たりコスト	12円/人

備考

- ・ クレーコート、3面、ナイター設備あり。

※1 運営時間は時期によって異なる。

4～11月 : 9:00～21:00
2月 : 9:00～17:00
12,1月 : 9:00～16:00

施設名

72. 市民陸上競技場

施設
所管部署

文化スポーツ部
スポーツタウン推進課

基本情報

所在地	府中市寿町2丁目20番地
設置根拠	府中市体育施設条例
所有形態	市所有
施設概要	市民の体育及びレクリエーションその他社会体育の振興を図るための施設。
アクセス	J R 武蔵野線「北府中駅」 京王バス「市民球場前」
防災情報	広域避難場所

施設外観

	
用途地域	第一種中高層住居専用地域
高度地区	第二種高度地区
建ぺい率	60%
容積率	200%

建物情報

施設全体	建物総延床面積	2,362 m ²	環境配慮	屋上緑化	-	雨水利用	-
	敷地面積	14,430 m ²		太陽熱利用	-	その他	-
	建築面積	-		太陽光発電	-		
	建物棟数	1 棟	バリアフリー	だれでもトイレ	○	段差対応	○
	合築・併存情報	-		エレベーター	-		
主要建物			耐震性能		○		
	名称	市民陸上競技場	階数（施設部分）	地上3階			
	延床面積	2,362 m ²	主たる構造	RC造			
	経過年数	39 年	主な用途	スポーツ施設			
	建築年度	昭和59 年度					

運営情報

運営形態	直営
事業者名	-
期間	-
運営時間	9:00~21:00
運営日数	332日
定休日	年末年始、臨時休場日

運営人員

運営人員	1 人（ - 人 ）
一般	0 人（ - 人 ）
会計年度	0 人（ - 人 ）
その他	1 人（ - 人 ）

利用状況

年間利用者数	75,483 人
1 日当たり平均利用者数	227 人
市民 1 人当たり利用回数	0.29 回/年

コスト状況

歳出	22,678 千円	利用者 1 人当たりコスト	300 円/人
歳入	4,650 千円	延床面積 1 m ² 当たりコスト	-
		市民 1 人当たりコスト	87 円/人

備考

施設名

73. 府中第一小学校

施設
所管部署

教育部
学校施設課

基本情報

所在地	府中市寿町2丁目6番地
設置根拠	府中市立学校条例
所有形態	市所有
施設概要	心身の発達に応じて、義務教育として行われる普通教育のうち基礎的なものを施すための施設。
アクセス	京王線「府中駅」 -
防災情報	一次避難所、指定避難場所 指定緊急避難場所（洪水）

施設外観

	
用途地域	第一種住居地域
高度地区	第二種高度地区
建ぺい率	60%
容積率	200%

建物情報

施設全体	建物総延床面積	9,217 m ²	環境配慮	屋上緑化	-	雨水利用	-
	敷地面積	17,114 m ²		太陽熱利用	-	その他	-
	建築面積	-		太陽光発電	-		
	建物棟数	6 棟	バリアフリー	だれでもトイレ	-	段差対応	-
	合築・併存情報	第一学童クラブ		エレベーター	-		
主要建物			耐震性能	○			
	名称	普通教室棟	階数（施設部分）	地上3階			
	延床面積	2,521 m ²	主たる構造	RC造			
	経過年数	46 年	主な用途	学校教育系施設			
	建築年度	昭和 52 年度					

運営情報

運営形態	直営
事業者名	-
期間	-
開館時間	8:30～学年曜日で異なる
休館日	土曜日、日曜日、祝日 夏季・冬季・春季休業等
学級数	30 学級
児童数※1	1,014 人
教員数	49 人
職員数※2	1 人

コスト情報

歳出（千円）	14,691
光熱水費	14,691
電 気	7,161
ガ ス	3,292
水 道	4,238
土地賃借料	-

備 考

※1 児童数は、令和4年5月1日現在の人数。

※2 職員数は、会計年度任用職員の人数。

施設名

74. 府中第二小学校

施設
所管部署

教育部
学校施設課

基本情報

所在地	府中市緑町1丁目29番地
設置根拠	府中市立学校条例
所有形態	市所有
施設概要	心身の発達に応じて、義務教育として行われる普通教育のうち基礎的なものを施すための施設。
アクセス	京王線「府中駅」 京王バス「府中第二小学校前」
防災情報	一次避難所、指定避難場所 指定緊急避難場所（洪水）

施設外観



用途地域	第一種中高層住居専用地域
高度地区	第二種高度地区
建ぺい率	60%
容積率	200%

建物情報

施設全体	建物総延床面積	8,782 ㎡	環境配慮	屋上緑化	-	雨水利用	-
	敷地面積	15,328 ㎡		太陽熱利用	-	その他	-
	建築面積	-		太陽光発電	-		
	建物棟数	4 棟	バリアフリー	だれでもトイレ	-	段差対応	○
	合築・併存情報	第二学童クラブ		エレベーター	-		
主要建物	名称	管理・特別・普通教室棟	階数（施設部分）	地上4階			
	延床面積	4,372 ㎡		主たる構造	RC造		
	経過年数	34 年		主な用途	学校教育系施設		
	建築年度	平成 元 年度					

運営情報

運営形態	直営
事業者名	-
期間	-
開館時間	8:30～学年曜日で異なる
休館日	土曜日、日曜日、祝日 夏季・冬季・春季休業等
学級数	36 学級
児童数※1	1,094 人
教員数	49 人
職員数※2	1 人

コスト情報

歳出（千円）	15,009
光熱水費	15,009
電気	7,221
ガス	3,569
水道	4,219
土地賃借料	-

備考

※1 児童数は、令和4年5月1日現在の人数。

※2 職員数は、会計年度任用職員の人数。

施設名

75. 府中第三小学校

施設
所管部署

教育部
学校施設課

基本情報

所在地	府中市片町3丁目5番地
設置根拠	府中市立学校条例
所有形態	市所有
施設概要	心身の発達に応じて、義務教育として行われる普通教育のうち基礎的なものを施すための施設。
アクセス	京王線、JR南武線「分倍河原駅」 JR南武線、武蔵野線「府中本町駅」
防災情報	一次避難所、指定避難場所

施設外観



用途地域	第一種中高層住居専用地域
高度地区	第二種高度地区
建ぺい率	60%
容積率	200%

建物情報

施設全体	建物総延床面積	8,059 m ²	環境配慮	屋上緑化	-	雨水利用	-
	敷地面積	24,336 m ²		太陽熱利用	-	その他	-
	建築面積	-		太陽光発電	-		
	建物棟数	8 棟	バリアフリー	だれでもトイレ	-	段差対応	-
	合築・併存情報	第三学童クラブ		エレベーター	-		
主要建物			耐震性能	○			
	名称	普通教室棟	階数（施設部分）	地上3階			
	延床面積	1,118 m ²	主たる構造	RC造			
	経過年数	59 年	主な用途	学校教育系施設			
	建築年度	昭和 39 年度					

運営情報

運営形態	直営
事業者名	-
期間	-
開館時間	8:30～学年曜日で異なる
休館日	土曜日、日曜日、祝日 夏季・冬季・春季休業等
学級数	23 学級
児童数※1	776 人
教員数	40 人
職員数※2	1 人

コスト情報

歳出（千円）	13,215
光熱水費	13,215
電気	5,999
ガス	3,837
水道	3,379
土地賃借料	-

備考

※1 児童数は、令和4年5月1日現在の人数。

※2 職員数は、会計年度任用職員の人数。

施設名

76. 府中第四小学校

施設
所管部署教育部
学校施設課

基本情報

所在地	府中市白系台1丁目58番地
設置根拠	府中市立学校条例
所有形態	市所有(一部借地)
施設概要	心身の発達に応じて、義務教育として行われる普通教育のうち基礎的なものを施すための施設。
アクセス	京王線「多磨霊園駅」 西武多摩川線「白系台駅」
防災情報	一次避難所、指定避難場所 指定緊急避難場所（洪水）

施設外観

	
用途地域	第一種中高層住居専用地域
高度地区	第二種高度地区
建ぺい率	60%
容積率	200%

建物情報

施設全体	建物総延床面積	5,486 m ²	環境配慮	屋上緑化	-	雨水利用	-
	敷地面積	7,885 m ²		太陽熱利用	-	その他	-
	建築面積	-		太陽光発電	-		
	建物棟数	4 棟	バリアフリー	だれでもトイレ	○	段差対応	○
	合築・併存情報	-		エレベーター	-		
主要建物	名称	管理・特別・普通教室棟	階数（施設部分）	地上3階			
	延床面積	2,251 m ²		主たる構造	RC造		
	経過年数	60 年		主な用途	学校教育系施設		
	建築年度	昭和 38 年度					

運営情報

運営形態	直営
事業者名	-
期間	-
開館時間	8:30～学年曜日で異なる
休館日	土曜日、日曜日、祝日 夏季・冬季・春季休業等
学級数	18 学級
児童数※1	500 人
教員数	27 人
職員数※2	1 人

コスト情報

歳出（千円）	44,674
光熱水費	9,779
電気	4,460
ガス	2,471
水道	2,847
土地賃借料	34,895

備考

※1 児童数は、令和4年5月1日現在の人数。

※2 職員数は、会計年度任用職員の人数。

施設名

77. 府中第五小学校

施設
所管部署

教育部
学校施設課

基本情報

所在地	府中市本宿町1丁目51番地
設置根拠	府中市立学校条例
所有形態	市所有
施設概要	心身の発達に応じて、義務教育として行われる普通教育のうち基礎的なものを施すための施設。
アクセス	JR南武線「西府駅」 -
防災情報	一次避難所、指定避難場所、指定緊急避難場所（洪水）、土砂災害警戒区域

施設外観



用途地域	第一種中高層住居専用地域
高度地区	第二種高度地区
建ぺい率	60%
容積率	200%

建物情報

施設全体	建物総延床面積	6,917 m ²	環境配慮	屋上緑化	-	雨水利用	-
	敷地面積	19,795 m ²		太陽熱利用	-	その他	-
	建築面積	-		太陽光発電	-		
	建物棟数	5 棟	バリアフリー	だれでもトイレ	○	段差対応	-
	合築・併存情報	第五学童クラブ		エレベーター	-		
主要建物	名称	管理・普通教室棟	階数（施設部分）	地上3階			
	延床面積	1,726 m ²		主たる構造	RC造		
	経過年数	60 年		主な用途	学校教育系施設		
	建築年度	昭和 38 年度					
			耐震性能	○			

運営情報

運営形態	直営
事業者名	-
期間	-
開館時間	8:30～学年曜日で異なる
休館日	土曜日、日曜日、祝日 夏季・冬季・春季休業等
学級数	30 学級
児童数※1	802 人
教員数	44 人
職員数※2	1 人

コスト情報

歳出（千円）	13,657
光熱水費	13,657
電気	6,486
ガス	3,375
水道	3,796
土地賃借料	-

備考

※1 児童数は、令和4年5月1日現在の人数。

※2 職員数は、会計年度任用職員の人数。

施設名

78. 府中第六小学校

施設
所管部署

教育部
学校施設課

基本情報

所在地	府中市天神町4丁目14番地
設置根拠	府中市立学校条例
所有形態	市所有
施設概要	心身の発達に応じて、義務教育として行われる普通教育のうち基礎的なものを施すための施設。
アクセス	京王バス「法務局・登記所前」 -
防災情報	一次避難所、指定避難場所 指定緊急避難場所（洪水）

施設外観※ 3

	
用途地域	第一種中高層住居専用地域
高度地区	第二種高度地区
建ぺい率	60%
容積率	200%

建物情報

施設全体	建物総延床面積	7,172 m ²	環境配慮	屋上緑化	-	雨水利用	-
	敷地面積	18,318 m ²		太陽熱利用	-	その他	-
	建築面積	-		太陽光発電	-		
	建物棟数	10 棟	バリアフリー	だれでもトイレ	-	段差対応	-
	合築・併存情報	-		エレベーター	-		
主要建物			耐震性能		○		
	名称	普通教室棟	階数（施設部分）	地上3階			
	延床面積	1,406 m ²	主たる構造	RC造			
	経過年数	60 年	主な用途	学校教育系施設			
	建築年度	昭和 38 年度					

運営情報

運営形態	直営
事業者名	-
期間	-
開館時間	8:30～学年曜日で異なる
休館日	土曜日、日曜日、祝日 夏季・冬季・春季休業等
学級数	23 学級
児童数※ 1	758 人
教員数	33 人
職員数※ 2	1 人

コスト情報

歳出（千円）	13,576
光熱水費	13,576
電 気	8,518
ガ ス	2,461
水 道	2,596
土地賃借料	-

備 考

- ※ 1 児童数は、令和4年5月1日現在の人数。
- ※ 2 職員数は、会計年度任用職員の人数。
- ※ 3 施設外観と建物情報は解体した旧校舎のもの。現在は仮設校舎を使用。

施設名

79. 府中第七小学校

施設
所管部署

教育部
学校施設課

基本情報

所在地	府中市北山町2丁目23番地
設置根拠	府中市立学校条例
所有形態	市所有
施設概要	心身の発達に応じて、義務教育として行われる普通教育のうち基礎的なものを施すための施設。
アクセス	京王バス「第七小学校正門」 ちゅうバス「第七小学校正門」
防災情報	一次避難所、指定避難場所 指定緊急避難場所（洪水）

施設外観



用途地域	第一種中高層住居専用地域
高度地区	第二種高度地区
建ぺい率	60%
容積率	200%

建物情報

施設全体	建物総延床面積	5,826 m ²	環境配慮	屋上緑化	-	雨水利用	-
	敷地面積	15,710 m ²		太陽熱利用	-	その他	-
	建築面積	-		太陽光発電	-		
	建物棟数	4 棟	バリアフリー	だれでもトイレ	-	段差対応	○
	合築・併存情報	第七学童クラブ		エレベーター	-		
主要建物	名称	管理・特別・普通教室棟	階数（施設部分）	地上3階			
	延床面積	1,343 m ²		主たる構造	RC造		
	経過年数	61 年		主な用途	学校教育系施設		
	建築年度	昭和 37 年度					

運営情報

運営形態	直営
事業者名	-
期間	-
開館時間	8:30～学年曜日で異なる
休館日	土曜日、日曜日、祝日 夏季・冬季・春季休業等
学級数	12 学級
児童数※1	364 人
教員数	20 人
職員数※2	1 人

コスト情報

歳出（千円）	7,405
光熱水費	7,405
電気	4,052
ガス	1,791
水道	1,562
土地賃借料	-

備考

※1 児童数は、令和4年5月1日現在の人数。

※2 職員数は、会計年度任用職員の人数。

施設名

80. 府中第八小学校

施設
所管部署

教育部
学校施設課

基本情報

所在地	府中市是政1丁目34番地
設置根拠	府中市立学校条例
所有形態	市所有
施設概要	心身の発達に応じて、義務教育として行われる普通教育のうち基礎的なものを施すための施設。
アクセス	京王線「東府中駅」 ちゅうバス「第八小学校」
防災情報	一次避難所、指定避難場所

施設外観

	
用途地域	第一種中高層住居専用地域
高度地区	第一種高度地区
建ぺい率	50%
容積率	100%

建物情報

施設全体	建物総延床面積	10,802 m ²	環境配慮	屋上緑化	-	雨水利用	-
	敷地面積	15,334 m ²		太陽熱利用	○	その他	-
	建築面積	4,940 m ²		太陽光発電	○		
	建物棟数	10 棟	バリアフリー	だれでもトイレ	○	段差対応	-
	合築・併存情報	第八学童クラブ		エレベーター	○		
主要建物			耐震性能		○		
	名称	校舎棟	階数（施設部分）	地上4階			
	延床面積	8,248 m ²	主たる構造	RC造			
	経過年数	1 年	主な用途	学校教育系施設			
	建築年度	令和 4 年度					

運営情報

運営形態	直営
事業者名	-
期間	-
開館時間	8:30～学年曜日で異なる
休館日	土曜日、日曜日、祝日 夏季・冬季・春季休業等
学級数	22 学級
児童数※1	715 人
教員数	36 人
職員数※2	1 人

コスト情報

歳出（千円）	14,720
光熱水費	14,720
電気	10,458
ガス	1,293
水道	2,969
土地賃借料	-

備考

※1 児童数は、令和4年5月1日現在の人数。

※2 職員数は、会計年度任用職員の人数。

施設名

81. 府中第九小学校

施設
所管部署

教育部
学校施設課

基本情報

所在地	府中市栄町3丁目7番地
設置根拠	府中市立学校条例
所有形態	市所有
施設概要	心身の発達に応じて、義務教育として行われる普通教育のうち基礎的なものを施すための施設。
アクセス	京王線「北府中駅」 京王バス「第九小学校」
防災情報	一次避難所、指定避難場所 指定緊急避難場所（洪水）

施設外観

	
用途地域	第一種中高層住居専用地域
高度地区	第二種高度地区
建ぺい率	60%
容積率	200%

建物情報

施設全体	建物総延床面積	7,649 m ²	環境配慮	屋上緑化	-	雨水利用	-
	敷地面積	14,362 m ²		太陽熱利用	-	その他	-
	建築面積	-		太陽光発電	-		
	建物棟数	8 棟	バリアフリー	だれでもトイレ	○	段差対応	○
	合築・併存情報	第九学童クラブ		エレベーター	-		
主要建物			耐震性能		○		
	名称	普通教室棟	階数（施設部分）	地上3階			
	延床面積	1,135 m ²	主たる構造	RC造			
	経過年数	58 年	主な用途	学校教育系施設			
	建築年度	昭和 40 年度					

運営情報

運営形態	直営
事業者名	-
期間	-
開館時間	8:30～学年曜日で異なる
休館日	土曜日、日曜日、祝日 夏季・冬季・春季休業等
学級数	18 学級
児童数※1	414 人
教員数	31 人
職員数※2	1 人

コスト情報

歳出（千円）	10,827
光熱水費	10,827
電気	4,831
ガス	2,388
水道	3,608
土地賃借料	-

備考

※1 児童数は、令和4年5月1日現在の人数。

※2 職員数は、会計年度任用職員の人数。

施設名

82. 府中第十小学校

施設
所管部署

教育部
学校施設課

基本情報

所在地	府中市若松町4丁目29番地
設置根拠	府中市立学校条例
所有形態	市所有
施設概要	心身の発達に応じて、義務教育として行われる普通教育のうちの基礎的なものを施すための施設。
アクセス	京王バス、ちゅうバス「多磨霊園表門」 ちゅうバス「紅葉丘文化センター」
防災情報	一次避難所、指定避難場所、指定緊急避難場所（洪水）、土砂災害特別警戒区域

施設外観



用途地域	第一種中高層住居専用地域
高度地区	第二種高度地区
建ぺい率	60%
容積率	200%

建物情報

施設全体	建物総延床面積	8,293 ㎡	環境配慮	屋上緑化	-	雨水利用	-
	敷地面積	18,013 ㎡		太陽熱利用	-	その他	-
	建築面積	-		太陽光発電	-		
	建物棟数	4 棟	バリアフリー	だれでもトイレ	○	段差対応	○
	合築・併存情報	第十学童クラブ		エレベーター	-		
主要建物	名称	特別・普通教室棟	階数（施設部分）	地上3階			
	延床面積	3,787 ㎡		主たる構造	RC造		
	経過年数	11 年		主な用途	学校教育系施設		
	建築年度	平成 24 年度					
耐震性能				○			

運営情報

運営形態	直営
事業者名	-
期間	-
開館時間	8:30～学年曜日で異なる
休館日	土曜日、日曜日、祝日 夏季・冬季・春季休業等
学級数	21 学級
児童数※1	699 人
教員数	36 人
職員数※2	1 人

コスト情報

歳出（千円）	15,337
光熱水費	15,337
電気	12,354
ガス	574
水道	2,410
土地賃借料	-

備考

※1 児童数は、令和4年5月1日現在の人数。

※2 職員数は、会計年度任用職員の人数。

施設名

83. 武蔵台小学校

施設
所管部署

教育部
学校施設課

基本情報

所在地	府中市武蔵台2丁目3番地
設置根拠	府中市立学校条例
所有形態	市所有
施設概要	心身の発達に応じて、義務教育として行われる普通教育のうち基礎的なものを施すための施設。
アクセス	京王バス「JAマイنز北山支店前」 ちゅうバス「武蔵台文化センター西」
防災情報	一次避難所、指定避難場所 指定緊急避難場所（洪水）

施設外観



用途地域	第一種中高層住居専用地域
高度地区	第二種高度地区
建ぺい率	60%
容積率	200%

建物情報

施設全体	建物総延床面積	6,119 m ²	環境配慮	屋上緑化	-	雨水利用	-
	敷地面積	13,260 m ²		太陽熱利用	-	その他	-
	建築面積	-		太陽光発電	-		
	建物棟数	6 棟	バリアフリー	だれでもトイレ	-	段差対応	-
	合築・併存情報	武蔵台学童クラブ		エレベーター	-		
主要建物	名称	管理・特別・普通教室棟	階数（施設部分）	地上4階			
	延床面積	2,852 m ²		主たる構造	RC造		
	経過年数	57 年		主な用途	学校教育系施設		
	建築年度	昭和 41 年度					

運営情報

運営形態	直営
事業者名	-
期間	-
開館時間	8:30～学年曜日で異なる
休館日	土曜日、日曜日、祝日 夏季・冬季・春季休業等
学級数	10 学級
児童数※1	260 人
教員数	24 人
職員数※2	1 人

コスト情報

歳出（千円）	7,708
光熱水費	7,708
電気	4,200
ガス	1,838
水道	1,671
土地賃借料	-

備考

※1 児童数は、令和4年5月1日現在の人数。

※2 職員数は、会計年度任用職員の人数。

施設名

84. 住吉小学校

施設
所管部署

教育部
学校施設課

基本情報

所在地	府中市住吉町2丁目30番地
設置根拠	府中市立学校条例
所有形態	市所有
施設概要	心身の発達に応じて、義務教育として行われる普通教育のうち基礎的なものを施すための施設。
アクセス	京王線「中河原駅」 -
防災情報	一次避難所、指定避難場所 家屋倒壊等氾濫想定区域（氾濫流）

施設外観



用途地域	第一種中高層住居専用地域
高度地区	第二種高度地区
建ぺい率	60%
容積率	200%

建物情報

施設全体	建物総延床面積	7,535 m ²	環境配慮	屋上緑化	-	雨水利用	-
	敷地面積	15,348 m ²		太陽熱利用	-	その他	-
	建築面積	-		太陽光発電	-		
	建物棟数	5 棟	バリアフリー	だれでもトイレ	-	段差対応	-
	合築・併存情報	住吉学童クラブ		エレベーター	-		
主要建物	名称	普通教室棟	階数（施設部分）	地上4階			
	延床面積	2,106 m ²		主たる構造	RC造		
	経過年数	56 年		主な用途	学校教育系施設		
	建築年度	昭和 42 年度					

運営情報

運営形態	直営
事業者名	-
期間	-
開館時間	8:30～学年曜日で異なる
休館日	土曜日、日曜日、祝日 夏季・冬季・春季休業等
学級数	14 学級
児童数※1	461 人
教員数	31 人
職員数※2	1 人

コスト情報

歳出（千円）	11,894
光熱水費	11,894
電気	8,804
ガス	603
水道	2,487
土地賃借料	-

備考

※1 児童数は、令和4年5月1日現在の人数。

※2 職員数は、会計年度任用職員の人数。

施設名

85. 新町小学校

施設
所管部署

教育部
学校施設課

基本情報

所在地	府中市新町1丁目25番地
設置根拠	府中市立学校条例
所有形態	市所有
施設概要	心身の発達に応じて、義務教育として行われる普通教育のうちの基礎的なものを施すための施設。
アクセス	京王バス「新町1丁目」 -
防災情報	一次避難所、指定避難場所 指定緊急避難場所（洪水）

施設外観



用途地域	第一種中高層住居専用地域
高度地区	第二種高度地区
建ぺい率	60%
容積率	200%

建物情報

施設全体	建物総延床面積	5,223 ㎡	環境配慮	屋上緑化	-	雨水利用	-
	敷地面積	12,898 ㎡		太陽熱利用	-	その他	-
	建築面積	-		太陽光発電	-		
	建物棟数	2 棟	バリアフリー	だれでもトイレ	-	段差対応	-
	合築・併存情報	新町学童クラブ		エレベーター	-		
主要建物	名称	特別・普通教室棟	階数（施設部分）	地上3階			
	延床面積	4,320 ㎡		主たる構造	RC造		
	経過年数	55 年		主な用途	学校教育系施設		
	建築年度	昭和 43 年度					
			耐震性能	○			

運営情報

運営形態	直営
事業者名	-
期間	-
開館時間	8:30～学年曜日で異なる
休館日	土曜日、日曜日、祝日 夏季・冬季・春季休業等
学級数	13 学級
児童数※1	359 人
教員数	25 人
職員数※2	1 人

コスト情報

歳出（千円）	9,023
光熱水費	9,023
電気	6,918
ガス	499
水道	1,606
土地賃借料	-

備考

※1 児童数は、令和4年5月1日現在の人数。

※2 職員数は、会計年度任用職員の人数。

施設名

86. 本宿小学校

施設
所管部署

教育部
学校施設課

基本情報

所在地	府中市本宿町4丁目19番地
設置根拠	府中市立学校条例
所有形態	市所有
施設概要	心身の発達に応じて、義務教育として行われる普通教育のうち基礎的なものを施すための施設。
アクセス	京王バス「本宿小学校北」 ちゅうバス「本宿小学校」
防災情報	一次避難所、指定避難場所 指定緊急避難場所（洪水）

施設外観



用途地域	第二種中高層住居専用地域
高度地区	第二種高度地区
建ぺい率	60%
容積率	200%

建物情報

施設全体	建物総延床面積	6,558 m ²	環境配慮	屋上緑化	-	雨水利用	-
	敷地面積	15,734 m ²		太陽熱利用	-	その他	-
	建築面積	-		太陽光発電	-		
	建物棟数	5 棟	バリアフリー	だれでもトイレ	○	段差対応	○
	合築・併存情報	本宿学童クラブ		エレベーター	○		
主要建物	名称	管理・特別・普通教室棟	階数（施設部分）	地上4階			
	延床面積	3,657 m ²		主たる構造	RC造		
	経過年数	54 年		主な用途	学校教育系施設		
	建築年度	昭和 44 年度					

運営情報

運営形態	直営
事業者名	-
期間	-
開館時間	8:30～学年曜日で異なる
休館日	土曜日、日曜日、祝日 夏季・冬季・春季休業等
学級数	22 学級
児童数※1	708 人
教員数	33 人
職員数※2	1 人

コスト情報

歳出（千円）	10,847
光熱水費	10,847
電気	5,221
ガス	3,057
水道	2,569
土地賃借料	-

備考

※1 児童数は、令和4年5月1日現在の人数。

※2 職員数は、会計年度任用職員の人数。

施設名

87. 白系台小学校

施設
所管部署教育部
学校施設課

基本情報

所在地	府中市白系台2丁目16番地
設置根拠	府中市立学校条例
所有形態	市所有
施設概要	心身の発達に応じて、義務教育として行われる普通教育のうち基礎的なものを施すための施設。
アクセス	京王線「武蔵野台駅」 西武多摩川線「白系台駅」
防災情報	一次避難所、指定避難場所 指定緊急避難場所（洪水）

施設外観

	
用途地域	第一種中高層住居専用地域
高度地区	第二種高度地区
建ぺい率	60%
容積率	200%

建物情報

施設全体	建物総延床面積	5,319 m ²	環境配慮	屋上緑化	-	雨水利用	-
	敷地面積	14,655 m ²		太陽熱利用	-	その他	-
	建築面積	-		太陽光発電	-		
	建物棟数	5 棟	バリアフリー	だれでもトイレ	○	段差対応	-
	合築・併存情報	白系台学童クラブ		エレベーター	-		
主要建物	名称	管理・特別・普通教室棟	階数（施設部分）	地上4階			
	延床面積	1,538 m ²		主たる構造	RC造		
	経過年数	54 年		主な用途	学校教育系施設		
	建築年度	昭和 44 年度					

運営情報

運営形態	直営
事業者名	-
期間	-
開館時間	8:30～学年曜日で異なる
休館日	土曜日、日曜日、祝日 夏季・冬季・春季休業等
学級数	19 学級
児童数※1	554 人
教員数	28 人
職員数※2	1 人

コスト情報

歳出（千円）	10,963
光熱水費	10,963
電気	4,735
ガス	3,251
水道	2,977
土地賃借料	-

備考

※1 児童数は、令和4年5月1日現在の人数。

※2 職員数は、会計年度任用職員の人数。

施設名

88. 矢崎小学校

施設
所管部署

教育部
学校施設課

基本情報

所在地	府中市矢崎町4丁目9番地
設置根拠	府中市立学校条例
所有形態	市所有（一部借地）
施設概要	心身の発達に応じて、義務教育として行われる普通教育のうち基礎的なものを施すための施設。
アクセス	JR南武線、武蔵野線「府中本町駅」
防災情報	一次避難所、指定避難所 家屋倒壊等氾濫想定区域（氾濫流）

施設外観



用途地域	第一種中高層住居専用地域
高度地区	第一種高度地区
建ぺい率	50%
容積率	200%

建物情報

施設全体	建物総延床面積	5,119 m ²	環境配慮	屋上緑化	-	雨水利用	-
	敷地面積	12,669 m ²		太陽熱利用	-	その他	-
	建築面積	-		太陽光発電	-		
	建物棟数	5 棟	バリアフリー	だれでもトイレ	○	段差対応	○
	合築・併存情報	矢崎学童クラブ		エレベーター	-		
主要建物	名称	普通教室棟	階数（施設部分）	地上4階			
	延床面積	2,662 m ²		主たる構造	RC造		
	経過年数	53 年		主な用途	学校教育系施設		
	建築年度	昭和 45 年度					

運営情報

運営形態	直営
事業者名	-
期間	-
開館時間	8:30～学年曜日で異なる
休館日	土曜日、日曜日、祝日 夏季・冬季・春季休業等
学級数	14 学級
児童数※1	418 人
教員数	21 人
職員数※2	1 人

コスト情報

歳出（千円）	17,238
光熱水費	8,404
電気	4,621
ガス	1,779
水道	2,004
土地賃借料	8,834

備考

※1 児童数は、令和4年5月1日現在の人数。

※2 職員数は、会計年度任用職員の人数。

施設名

89. 若松小学校

施設
所管部署教育部
学校施設課

基本情報

所在地	府中市若松町3丁目11番地
設置根拠	府中市立学校条例
所有形態	市所有（一部借地）
施設概要	心身の発達に応じて、義務教育として行われる普通教育のうち基礎的なものを施すための施設。
アクセス	京王線「東府中駅」 京王バス、ちゅうバス「府中工業高校前」
防災情報	一次避難所、指定避難場所 指定緊急避難場所（洪水）

施設外観



用途地域	第一種中高層住居専用地域
高度地区	第二種高度地区
建ぺい率	60%
容積率	200%

建物情報

施設全体	建物総延床面積	6,687 m ²	環境配慮	屋上緑化	-	雨水利用	○
	敷地面積	9,720 m ²		太陽熱利用	-	その他	-
	建築面積	-		太陽光発電	-		
	建物棟数	5 棟	バリアフリー	だれでもトイレ	○	段差対応	○
	合築・併存情報	-		エレベーター	○		
主要建物			耐震性能		○		
	名称	普通教室棟	階数（施設部分）	地上4階			
	延床面積	1,830 m ²	主たる構造	RC造			
	経過年数	51 年	主な用途	学校教育系施設			
	建築年度	昭和 47 年度					

運営情報

運営形態	直営
事業者名	-
期間	-
開館時間	8:30～学年曜日で異なる
休館日	土曜日、日曜日、祝日 夏季・冬季・春季休業等
学級数	20 学級
児童数※1	646 人
教員数	33 人
職員数※2	1 人

コスト情報

歳出（千円）	16,231
光熱水費	9,797
電気	5,272
ガス	2,288
水道	2,237
土地賃借料	6,434

備考

※1 児童数は、令和4年5月1日現在の人数。

※2 職員数は、会計年度任用職員の人数。

施設名

90. 小柳小学校

施設
所管部署

教育部
学校施設課

基本情報

所在地	府中市小柳町3丁目21番地
設置根拠	府中市立学校条例
所有形態	市所有
施設概要	心身の発達に応じて、義務教育として行われる普通教育のうち基礎的なものを施すための施設。
アクセス	京王線「多磨霊園」、「武蔵野台駅」 西武多摩川線「白系台駅」
防災情報	一次避難所、指定避難所

施設外観



用途地域	第一種中高層住居専用地域
高度地区	第二種高度地区
建ぺい率	60%
容積率	200%

建物情報

施設全体	建物総延床面積	6,387 m ²	環境配慮	屋上緑化	-	雨水利用	-
	敷地面積	15,953 m ²		太陽熱利用	-	その他	-
	建築面積	-		太陽光発電	-		
	建物棟数	5 棟	バリアフリー	だれでもトイレ	-	段差対応	-
	合築・併存情報	小柳学童クラブ		エレベーター	-		
主要建物	名称	普通教室棟	階数（施設部分）	地上4階			
	延床面積	1,178 m ²		主たる構造	RC造		
	経過年数	51 年		主な用途	学校教育系施設		
	建築年度	昭和 47 年度					

運営情報

運営形態	直営
事業者名	-
期間	-
開館時間	8:30～学年曜日で異なる
休館日	土曜日、日曜日、祝日 夏季・冬季・春季休業等
学級数	23 学級
児童数※1	612 人
教員数	33 人
職員数※2	1 人

コスト情報

歳出（千円）	11,232
光熱水費	11,232
電気	5,277
ガス	3,195
水道	2,760
土地賃借料	-

備考

※1 児童数は、令和4年5月1日現在の人数。

※2 職員数は、会計年度任用職員の人数。

施設名

91. 南白系台小学校

施設
所管部署

教育部
学校施設課

基本情報

所在地	府中市白系台6丁目48番地
設置根拠	府中市立学校条例
所有形態	市所有
施設概要	心身の発達に応じて、義務教育として行われる普通教育のうち基礎的なものを施すための施設。
アクセス	京王線「武蔵野台駅」 ちゅうバス「南白系台小学校」
防災情報	一次避難所、指定避難場所

施設外観



用途地域	第一種中高層住居専用地域
高度地区	第二種高度地区
建ぺい率	60%
容積率	200%

建物情報

施設全体	建物総延床面積	6,074 m ²	環境配慮	屋上緑化	-	雨水利用	-
	敷地面積	17,375 m ²		太陽熱利用	-	その他	○
	建築面積	-		太陽光発電	○		
	建物棟数	9 棟	バリアフリー	だれでもトイレ	-	段差対応	○
	合築・併存情報	-		エレベーター	-		
主要建物	名称	普通・特別教室棟	耐震性能		○		
	延床面積	1,925 m ²		階数（施設部分）	地上4階		
	経過年数	46 年		主たる構造	RC造		
	建築年度	昭和 52 年度		主な用途	学校教育系施設		

運営情報

運営形態	直営
事業者名	-
期間	-
開館時間	8:30～学年曜日で異なる
休館日	土曜日、日曜日、祝日 夏季・冬季・春季休業等
学級数	19 学級
児童数※1	637 人
教員数	32 人
職員数※2	1 人

コスト情報

歳出（千円）	10,616
光熱水費	10,616
電 気	5,060
ガ ス	2,735
水 道	2,820
土地賃借料	-

備 考

※1 児童数は、令和4年5月1日現在の人数。

※2 職員数は、会計年度任用職員の人数。

施設名

92. 四谷小学校

施設
所管部署

教育部
学校施設課

基本情報

所在地	府中市四谷3丁目2740番地
設置根拠	府中市立学校条例
所有形態	市所有
施設概要	心身の発達に応じて、義務教育として行われる普通教育のうち基礎的なものを施すための施設。
アクセス	ちゅうバス「よつや苑西」 -
防災情報	一次避難所、指定避難場所

施設外観

	
用途地域	第一種中高層住居専用地域
高度地区	第一種高度地区
建ぺい率	50%
容積率	100%

建物情報

施設全体	建物総延床面積	6,602 m ²	環境配慮	屋上緑化	-	雨水利用	-
	敷地面積	17,994 m ²		太陽熱利用	-	その他	-
	建築面積	-		太陽光発電	-		
	建物棟数	6 棟	バリアフリー	だれでもトイレ	-	段差対応	-
	合築・併存情報	-		エレベーター	-		
主要建物	名称	普通教室棟	耐震性能	○			
	延床面積	1,031 m ²		階数（施設部分）	地上4階		
	経過年数	50 年		主たる構造	RC造		
	建築年度	昭和 48 年度		主な用途	学校教育系施設		

運営情報

運営形態	直営
事業者名	-
期間	-
開館時間	8:30～学年曜日で異なる
休館日	土曜日、日曜日、祝日 夏季・冬季・春季休業等
学級数	22 学級
児童数※1	698 人
教員数	33 人
職員数※2	1 人

コスト情報

歳出（千円）	11,103
光熱水費	11,103
電気	5,262
ガス	2,756
水道	3,085
土地賃借料	-

備考

※1 児童数は、令和4年5月1日現在の人数。

※2 職員数は、会計年度任用職員の人数。

施設名

93. 南町小学校

施設
所管部署

教育部
学校施設課

基本情報

所在地	府中市南町3丁目6番地
設置根拠	府中市立学校条例
所有形態	市所有
施設概要	心身の発達に応じて、義務教育として行われる普通教育のうち基礎的なものを施すための施設。
アクセス	京王線、JR南武線「分倍河原駅」 -
防災情報	一次避難所、指定避難場所

施設外観



用途地域	第二種中高層住居専用地域
高度地区	第二種高度地区
建ぺい率	60%
容積率	200%

建物情報

施設全体	建物総延床面積	6,548 m ²	環境配慮	屋上緑化	-	雨水利用	-
	敷地面積	14,495 m ²		太陽熱利用	-	その他	-
	建築面積	-		太陽光発電	-		
	建物棟数	4 棟	バリアフリー	だれでもトイレ	○	段差対応	○
	合築・併存情報	南町学童クラブ		エレベーター	-		
主要建物			耐震性能		○		
	名称	普通教室棟	階数（施設部分）	地上3階			
	延床面積	1,729 m ²	主たる構造	RC造			
	経過年数	49 年	主な用途	学校教育系施設			
	建築年度	昭和 49 年度					

運営情報

運営形態	直営
事業者名	-
期間	-
開館時間	8:30～学年曜日で異なる
休館日	土曜日、日曜日、祝日 夏季・冬季・春季休業等
学級数	16 学級
児童数※1	423 人
教員数	23 人
職員数※2	1 人

コスト情報

歳出（千円）	10,194
光熱水費	10,194
電気	4,921
ガス	3,309
水道	1,963
土地賃借料	-

備考

※1 児童数は、令和4年5月1日現在の人数。

※2 職員数は、会計年度任用職員の人数。

施設名

94. 日新小学校

施設
所管部署

教育部
学校施設課

基本情報

所在地	府中市日新町5丁目22番地
設置根拠	府中市立学校条例
所有形態	市所有
施設概要	心身の発達に応じて、義務教育として行われる普通教育のうち基礎的なものを施すための施設。
アクセス	京王バス、ちゅうバス「日新小学校」 京王バス「稲荷神社」
防災情報	一次避難所、指定避難場所

施設外観



用途地域	第一種中高層住居専用地域
高度地区	第一種高度地区
建ぺい率	50%
容積率	100%

建物情報

施設全体	建物総延床面積	5,893 m ²	環境配慮	屋上緑化	-	雨水利用	-
	敷地面積	19,982 m ²		太陽熱利用	-	その他	-
	建築面積	-		太陽光発電	-		
	建物棟数	3 棟	バリアフリー	だれでもトイレ	○	段差対応	○
	合築・併存情報	日新学童クラブ		エレベーター	-		
主要建物	名称	特別・普通教室棟	階数（施設部分）	地上4階			
	延床面積	1,525 m ²		主たる構造	RC造		
	経過年数	46 年		主な用途	学校教育系施設		
	建築年度	昭和 52 年度					

運営情報

運営形態	直営
事業者名	-
期間	-
開館時間	8:30～学年曜日で異なる
休館日	土曜日、日曜日、祝日 夏季・冬季・春季休業等
学級数	18 学級
児童数※1	495 人
教員数	29 人
職員数※2	1 人

コスト情報

歳出（千円）	11,121
光熱水費	11,121
電気	5,302
ガス	2,752
水道	3,067
土地賃借料	-

備考

※1 児童数は、令和4年5月1日現在の人数。

※2 職員数は、会計年度任用職員の人数。

施設名

95. 府中第一中学校

施設
所管部署

教育部
学校施設課

基本情報

所在地	府中市幸町1丁目22番地
設置根拠	府中市立学校条例
所有形態	市所有
施設概要	心身の発達に応じて、義務教育として行われる普通教育のうち基礎的なものを施すための施設。
アクセス	JR武蔵野線「北府中駅」 京王バス「第一中学校」
防災情報	一次避難所、指定避難場所 指定緊急避難場所（洪水）

施設外観



用途地域	第一種中高層住居専用地域
高度地区	第二種高度地区
建ぺい率	60%
容積率	200%

建物情報※3

施設全体	建物総延床面積	13,571 m ²	環境配慮	屋上緑化	-	雨水利用	-
	敷地面積	25,401 m ²		太陽熱利用	○	その他	-
	建築面積	7,180 m ²		太陽光発電	○		
	建物棟数	5 棟		バリアフリー	だれでもトイレ ○ エレベーター ○	段差対応	-
	合築・併存情報	-	耐震性能	○			
主要建物	名称	校舎棟	階数（施設部分）	地上3階			
	延床面積	9,233 m ²	主たる構造	RC造			
	経過年数	1 年	主な用途	学校教育系施設			
	建築年度	令和 4 年度					

運営情報

運営形態	直営
事業者名	-
期間	-
開館時間	8:30～学年曜日で異なる
休館日	土曜日、日曜日、祝日 夏季・冬季・春季休業等
学級数	20 学級
生徒数※1	622 人
教員数	37 人
職員数※2	1 人

コスト情報

歳出（千円）	18,786
光熱水費	18,786
電気	13,590
ガス	2,657
水道	2,539
土地賃借料	-

備考

※1 児童数は、令和4年5月1日現在の人数。

※2 職員数は、会計年度任用職員の人数。

施設名

96. 府中第二中学校

施設
所管部署

教育部
学校施設課

基本情報

所在地	府中市紅葉丘1丁目23番地
設置根拠	府中市立学校条例
所有形態	市所有
施設概要	心身の発達に応じて、義務教育として行われる普通教育のうち基礎的なものを施すための施設。
アクセス	京王バス「第二中学校」 -
防災情報	一次避難所、指定避難場所 指定緊急避難場所（洪水）

施設外観

	
用途地域	第二種中高層住居専用地域
高度地区	第二種高度地区
建ぺい率	60%
容積率	200%

建物情報

施設全体	建物総延床面積	12,107 m ²	環境配慮	屋上緑化	-	雨水利用	-
	敷地面積	18,931 m ²		太陽熱利用	-	その他	-
	建築面積	-		太陽光発電	-		
	建物棟数	10 棟	バリアフリー	だれでもトイレ	○	段差対応	○
	合築・併存情報	-		エレベーター	○		
主要建物	名称	管理・特別・普通教室棟	階数（施設部分）	地上4階			
	延床面積	2,598 m ²		主たる構造	RC造		
	経過年数	57 年		主な用途	学校教育系施設		
	建築年度	昭和 41 年度					

運営情報

運営形態	直営
事業者名	-
期間	-
開館時間	8:30～学年曜日で異なる
休館日	土曜日、日曜日、祝日 夏季・冬季・春季休業等
学級数	24 学級
生徒数※1	670 人
教員数	43 人
職員数※2	1 人

コスト情報

歳出（千円）	14,634
光熱水費	14,634
電気	7,957
ガス	4,332
水道	2,346
土地賃借料	-

備考

※1 児童数は、令和4年5月1日現在の人数。

※2 職員数は、会計年度任用職員の人数。

施設名

97. 府中第三中学校

施設
所管部署

教育部
学校施設課

基本情報

所在地	府中市本町4丁目16番地
設置根拠	府中市立学校条例
所有形態	市所有（一部借地）
施設概要	心身の発達に応じて、義務教育として行われる普通教育のうち基礎的なものを施すための施設。
アクセス	京王線、JR南武線「分倍河原駅」 JR南武線、武蔵野線「府中本町駅」
防災情報	一次避難所、指定避難場所

施設外観



用途地域	第一種中高層住居専用地域
高度地区	第二種高度地区
建ぺい率	60%
容積率	200%

建物情報

施設全体	建物総延床面積	13,344 m ²	環境配慮	屋上緑化	○	雨水利用	○
	敷地面積	18,894 m ²		太陽熱利用	-	その他	○
	建築面積	-		太陽光発電	○		
	建物棟数	2 棟	バリアフリー	だれでもトイレ	○	段差対応	○
	合築・併存情報	-		エレベーター	○		
主要建物	名称	管理・普通教室棟	耐震性能		○		
	延床面積	8,812 m ²		階数（施設部分）	地上3階		
	経過年数	16 年		主たる構造	RC造		
	建築年度	平成 19 年度		主な用途	学校教育系施設		

運営情報

運営形態	直営
事業者名	-
期間	-
開館時間	8:30～学年曜日で異なる
休館日	土曜日、日曜日、祝日 夏季・冬季・春季休業等
学級数	17 学級
生徒数※1	615 人
教員数	36 人
職員数※2	1 人

コスト情報

歳出（千円）	36,264
光熱水費	23,556
電気	20,289
ガス	1,299
水道	1,969
土地賃借料	12,708

備考

※1 児童数は、令和4年5月1日現在の人数。

※2 職員数は、会計年度任用職員の人数。

施設名

98. 府中第四中学校

施設
所管部署

教育部
学校施設課

基本情報

所在地	府中市美好町2丁目13番地
設置根拠	府中市立学校条例
所有形態	市所有
施設概要	心身の発達に応じて、義務教育として行われる普通教育のうち基礎的なものを施すための施設。
アクセス	京王線、JR南武線「分倍河原駅」 -
防災情報	一次避難所、指定避難場所 指定緊急避難場所（洪水）

施設外観

	
用途地域	第一種中高層住居専用地域
高度地区	第二種高度地区
建ぺい率	60%
容積率	200%

建物情報

施設全体	建物総延床面積	12,483 ㎡	環境 配慮	屋上緑化	-	雨水利用	-
	敷地面積	18,712 ㎡		太陽熱利用	-	その他	-
	建築面積	-		太陽光発電	-		
	建物棟数	8 棟	バリア フリー	だれでもトイレ	-	段差対応	-
	合築・併存情報	-		エレベーター	-		
			耐震 性能	○			

主要建物	名称	管理・特別・普通教室棟	階数（施設部分）	地上4階
	延床面積	2,833 ㎡	主たる構造	RC造
	経過年数	54 年	主な用途	学校教育系施設
	建築年度	昭和 44 年度		

運営情報

運営形態	直営
事業者名	-
期間	-
開館時間	8:30～学年曜日で異なる
休館日	土曜日、日曜日、祝日 夏季・冬季・春季休業等
学級数	22 学級
生徒数※1	632 人
教員数	37 人
職員数※2	1 人

コスト情報

歳出（千円）	15,390
光熱水費	15,390
電気	7,748
ガス	4,507
水道	3,135
土地賃借料	-

備考

※1 児童数は、令和4年5月1日現在の人数。

※2 職員数は、会計年度任用職員の人数。

施設名

99. 府中第五中学校

施設
所管部署

教育部
学校施設課

基本情報

所在地	府中市新町2丁目44番地
設置根拠	府中市立学校条例
所有形態	市所有
施設概要	心身の発達に応じて、義務教育として行われる普通教育のうち基礎的なものを施すための施設。
アクセス	京王バス「法務局・登記所前」 -
防災情報	一次避難所、指定避難場所 指定緊急避難所（洪水）

施設外観

	
用途地域	第一種中高層住居専用地域
高度地区	第二種高度地区
建ぺい率	60%
容積率	200%

建物情報

施設全体	建物総延床面積	13,339 m ²	環境 配慮	屋上緑化	○	雨水利用	○
	敷地面積	22,116 m ²		太陽熱利用	-	その他	○
	建築面積	-		太陽光発電	○		
	建物棟数	6 棟	バリア フリー	だれでもトイレ	○	段差対応	○
					エレベーター	○	
	合築・併存情報	-	耐震 性能		○		
主要建物	名称	管理・特別・普通教室棟	階数（施設部分）	地上3階			
	延床面積	7,001 m ²	主たる構造	RC造			
	経過年数	11 年	主な用途	学校教育系施設			
	建築年度	平成 24 年度					

運営情報

運営形態	直営
事業者名	-
期間	-
開館時間	8:30～学年曜日で異なる
休館日	土曜日、日曜日、祝日 夏季・冬季・春季休業等
学級数	13 学級
生徒数※1	447 人
教員数	27 人
職員数※2	1 人

コスト情報

歳出（千円）	21,852
光熱水費	21,852
電気	17,872
ガス	2,337
水道	1,642
土地賃借料	-

備考

- ・ 北校舎は平成24年8月に建替え。

※1 児童数は、令和4年5月1日現在の人数。

※2 職員数は、会計年度任用職員の人数。

施設名

100. 府中第六中学校

施設
所管部署

教育部
学校施設課

基本情報

所在地	府中市押立町1丁目2番地
設置根拠	府中市立学校条例
所有形態	市所有
施設概要	心身の発達に応じて、義務教育として行われる普通教育のうち基礎的なものを施すための施設。
アクセス	京王線「武蔵野台駅」 ちゅうバス「府中第六中学校」
防災情報	一次避難所、指定避難場所

施設外観

	
用途地域	第一種中高層住居専用地域
高度地区	第二種高度地区
建ぺい率	60%
容積率	200%

建物情報

施設全体	建物総延床面積	11,612 m ²	環境配慮	屋上緑化	-	雨水利用	-
	敷地面積	20,522 m ²		太陽熱利用	-	その他	-
	建築面積	-		太陽光発電	-		
	建物棟数	10 棟	バリアフリー	だれでもトイレ	○	段差対応	○
	合築・併存情報	-		エレベーター	○		
主要建物	名称	管理・特別・普通教室棟	階数（施設部分）	地上4階			
	延床面積	2,285 m ²		主たる構造	RC造		
	経過年数	58 年		主な用途	学校教育系施設		
	建築年度	昭和 40 年度					

運営情報

運営形態	直営
事業者名	-
期間	-
開館時間	8:30～学年曜日で異なる
休館日	土曜日、日曜日、祝日 夏季・冬季・春季休業等
学級数	18 学級
生徒数※1	628 人
教員数	36 人
職員数※2	1 人

コスト情報

歳出（千円）	13,462
光熱水費	13,462
電 気	7,450
ガ ス	4,162
水 道	1,850
土地賃借料	-

備 考

※1 児童数は、令和4年5月1日現在の人数。

※2 職員数は、会計年度任用職員の人数。

施設名

101. 府中第七中学校

施設
所管部署教育部
学校施設課

基本情報

所在地	府中市武蔵台2丁目4番地
設置根拠	府中市立学校条例
所有形態	市所有
施設概要	心身の発達に応じて、義務教育として行われる普通教育のうち基礎的なものを施すための施設。
アクセス	京王バス「JAマインズ北山支店前」 ちゅうバス「武蔵台文化センター西」
防災情報	一次避難所、指定避難場所 指定緊急避難場所（洪水）

施設外観

	
用途地域	第一種中高層住居専用地域
高度地区	第二種高度地区
建ぺい率	60%
容積率	200%

建物情報

施設全体	建物総延床面積	9,974 m ²	環境配慮	屋上緑化	-	雨水利用	-
	敷地面積	12,330 m ²		太陽熱利用	-	その他	-
	建築面積	-		太陽光発電	-		
	建物棟数	7 棟	バリアフリー	だれでもトイレ	○	段差対応	-
	合築・併存情報	-		エレベーター	○		
主要建物	名称	管理・特別・普通教室棟	階数（施設部分）	地上5階			
	延床面積	3,655 m ²		主たる構造	RC造		
	経過年数	56 年		主な用途	学校教育系施設		
	建築年度	昭和 42 年度					

運営情報

運営形態	直営
事業者名	-
期間	-
開館時間	8:30～学年曜日で異なる
休館日	土曜日、日曜日、祝日 夏季・冬季・春季休業等
学級数	7 学級
生徒数※1	231 人
教員数	20 人
職員数※2	1 人

コスト情報

歳出（千円）	11,616
光熱水費	11,616
電気	6,735
ガス	2,957
水道	1,923
土地賃借料	-

備考

※1 児童数は、令和4年5月1日現在の人数。

※2 職員数は、会計年度任用職員の人数。

施設名

102. 府中第八中学校

施設
所管部署

教育部
学校施設課

基本情報

所在地	府中市四谷1丁目2827番地
設置根拠	府中市立学校条例
所有形態	市所有
施設概要	心身の発達に応じて、義務教育として行われる普通教育のうち基礎的なものを施すための施設。
アクセス	ちゅうバス「よつや苑西」 -
防災情報	一次避難所、指定避難場所

施設外観

	
用途地域	第一種中高層住居専用地域
高度地区	第一種高度地区
建ぺい率	50%
容積率	100%

建物情報

施設全体	建物総延床面積	9,621 m ²	環境配慮	屋上緑化	-	雨水利用	-
	敷地面積	18,843 m ²		太陽熱利用	-	その他	-
	建築面積	-		太陽光発電	-		
	建物棟数	8 棟	バリアフリー	だれでもトイレ	○	段差対応	○
	合築・併存情報	-		エレベーター	-		
主要建物	名称	管理・普通教室棟	耐震性能		○		
	延床面積	2,978 m ²		階数（施設部分）	地上4階		
	経過年数	50 年		主たる構造	RC造		
	建築年度	昭和 48 年度		主な用途	学校教育系施設		

運営情報

運営形態	直営
事業者名	-
期間	-
開館時間	8:30～学年曜日で異なる
休館日	土曜日、日曜日、祝日 夏季・冬季・春季休業等
学級数	21 学級
生徒数※1	755 人
教員数	40 人
職員数※2	1 人

コスト情報

歳出（千円）	14,555
光熱水費	14,555
電気	6,683
ガス	5,333
水道	2,540
土地賃借料	-

備考

※1 児童数は、令和4年5月1日現在の人数。

※2 職員数は、会計年度任用職員の人数。

施設名

103. 府中第九中学校

施設
所管部署

教育部
学校施設課

基本情報

所在地	府中市小柳町2丁目49番地
設置根拠	府中市立学校条例
所有形態	市所有
施設概要	心身の発達に応じて、義務教育として行われる普通教育のうち基礎的なものを施すための施設。
アクセス	京王線「多磨霊園駅」 ちゅうバス「府中第九中学校南」
防災情報	一次避難所、指定避難場所

施設外観

	
用途地域	第一種中高層住居専用地域
高度地区	第二種高度地区
建ぺい率	60%
容積率	200%

建物情報

施設全体	建物総延床面積	9,384 m ²	環境配慮	屋上緑化	-	雨水利用	-
	敷地面積	19,037 m ²		太陽熱利用	-	その他	-
	建築面積	-		太陽光発電	-		
	建物棟数	7 棟	バリアフリー	だれでもトイレ	○	段差対応	○
	合築・併存情報	-		エレベーター	-		
主要建物	名称	管理・特別・普通教室棟	耐震性能		○		
	延床面積	2,989 m ²		階数（施設部分）	地上4階		
	経過年数	47 年		主たる構造	RC造		
	建築年度	昭和 51 年度		主な用途	学校教育系施設		

運営情報

運営形態	直営
事業者名	-
期間	-
開館時間	8:30～学年曜日で異なる
休館日	土曜日、日曜日、祝日 夏季・冬季・春季休業等
学級数	12 学級
生徒数※1	433 人
教員数	24 人
職員数※2	1 人

コスト情報

歳出（千円）	11,455
光熱水費	11,455
電 気	5,880
ガ ス	4,489
水 道	1,087
土地賃借料	-

備 考

※1 児童数は、令和4年5月1日現在の人数。

※2 職員数は、会計年度任用職員の人数。

施設名

104. 府中第十中学校

施設
所管部署

教育部
学校施設課

基本情報

所在地	府中市西府町4丁目21番地
設置根拠	府中市立学校条例
所有形態	市所有
施設概要	心身の発達に応じて、義務教育として行われる普通教育のうち基礎的なものを施すための施設。
アクセス	京王バス「西府橋」 -
防災情報	一次避難所、指定避難場所 指定緊急避難場所（洪水）

施設外観



用途地域	第一種中高層住居専用地域
高度地区	第一種高度地区
建ぺい率	50%
容積率	100%

建物情報

施設全体	建物総延床面積	8,925 m ²	環境配慮	屋上緑化	-	雨水利用	○
	敷地面積	17,300 m ²		太陽熱利用	-	その他	-
	建築面積	-		太陽光発電	-		
	建物棟数	8 棟	バリアフリー	だれでもトイレ	○	段差対応	○
	合築・併存情報	-		エレベーター	-		
主要建物			耐震性能		○		
	名称	管理・特別・普通教室棟	階数（施設部分）	地上4階			
	延床面積	1,758 m ²	主たる構造	RC造			
	経過年数	44 年	主な用途	学校教育系施設			
	建築年度	昭和 54 年度					

運営情報

運営形態	直営
事業者名	-
期間	-
開館時間	8:30～学年曜日で異なる
休館日	土曜日、日曜日、祝日 夏季・冬季・春季休業等
学級数	10 学級
生徒数※1	346 人
教員数	20 人
職員数※2	1 人

コスト情報

歳出（千円）	10,046
光熱水費	10,046
電気	4,737
ガス	3,359
水道	1,950
土地賃借料	-

備考

※1 児童数は、令和4年5月1日現在の人数。

※2 職員数は、会計年度任用職員の人数。

施設名

105. 浅間中学校

施設
所管部署

教育部
学校施設課

基本情報

所在地	府中市浅間町1丁目1番地
設置根拠	府中市立学校条例
所有形態	市所有
施設概要	心身の発達に応じて、義務教育として行われる普通教育のうち基礎的なものを施すための施設。
アクセス	京王線「東府中駅」 -
防災情報	一次避難所、指定避難場所 指定緊急避難場所（洪水）

施設外観

	
用途地域	第二種住居地域
高度地区	第二種高度地区
建ぺい率	60%
容積率	200%

建物情報

施設全体	建物総延床面積	9,162 m ²	環境配慮	屋上緑化	-	雨水利用	○
	敷地面積	20,051 m ²		太陽熱利用	-	その他	-
	建築面積	-		太陽光発電	-		
	建物棟数	7 棟	バリアフリー	だれでもトイレ	○	段差対応	○
	合築・併存情報	-		エレベーター	-		
主要建物	名称	管理・特別・普通教室棟	耐震性能		○		
	延床面積	5,243 m ²		階数（施設部分）	地上4階		
	経過年数	42 年		主たる構造	RC造		
	建築年度	昭和 56 年度		主な用途	学校教育系施設		

運営情報

運営形態	直営
事業者名	-
期間	-
開館時間	8:30～学年曜日で異なる
休館日	土曜日、日曜日、祝日 夏季・冬季・春季休業等
学級数	17 学級
生徒数※1	597 人
教員数	33 人
職員数※2	1 人

コスト情報

歳出（千円）	11,866
光熱水費	11,866
電 気	5,682
ガ ス	4,221
水 道	1,963
土地賃借料	-

備 考

※1 児童数は、令和4年5月1日現在の人数。

※2 職員数は、会計年度任用職員の人数。

施設名 106. 学校給食センター

施設
所管部署

教育部
学務保健課

基本情報

所在地	府中市朝日町3丁目13番地
設置根拠	府中市立学校給食センター条例
所有形態	市所有
施設概要	市立学校において実施する学校給食の調理等の業務を一括処理するための施設。
アクセス	西武多摩川線「多磨駅」 京王バス「府中けやきの森学園」
防災情報	-

施設外観

	
用途地域	準工業地域
高度地区	25m第二種高度地区
建ぺい率	60%
容積率	200%

建物情報

施設全体	建物総延床面積	14,305 m ²	環境配慮	屋上緑化	-	雨水利用	-
	敷地面積	13,000 m ²		太陽熱利用	-	その他	-
	建築面積	-		太陽光発電	○		
	建物棟数	1 棟	バリアフリー	だれでもトイレ	○	段差対応	○
	合築・併存情報	-		エレベーター	○		
主要建物	名称	府中市立学校給食センター	階数（施設部分）	地上3階			
	延床面積	14,305 m ²		S造			
	経過年数	6 年	主な用途	学校教育系施設			
	建築年度	平成 29 年度					
環境性能	耐震性能	○					

運営情報

運営形態	直営
事業者名	-
期間	-
開館時間	7:45～16:30
運営日数	193日
定休日	土曜日、日曜日、祝日 年末年始、休校日等

運営人員

運営人員	224 人（ 2 人 ）
一般（うち再任用）	37 人（ 2 人 ）
会計年度	47 人（ - 人 ）
都職員	4 人（ - 人 ）
その他	136 人（ - 人 ）

利用状況

年間提供給食数	3,800,168 食
年間提供給食数（小学校）	2,707,183 食
年間提供給食数（中学校）	1,092,985 食

コスト状況

歳出	2,479,492 千円	利用者1人当たりコスト	-
歳入	921,873 千円	延床面積1㎡当たりコスト	173,330 円/㎡
		市民1人当たりコスト	9,539 円/人

備考

施設名

107. 教育センター

施設
所管部署

教育部
指導室

基本情報		施設外観	
所在地	府中市府中町1丁目32番地		
設置根拠	府中市立教育センター条例		
所有形態	市所有地		
施設概要	教育の振興及び市民の生活文化の向上を図るための施設。		
アクセス	京王線「府中駅」 京王バス「農業高校停留所」		
防災情報	-	用途地域	近隣商業地域
		高度地区	第三種高度地区
		建ぺい率	80%
		容積率	300%

建物情報							
施設全体	建物総延床面積	3,719 m ²	環境配慮	屋上緑化	-	雨水利用	-
	敷地面積	3,122 m ²		太陽熱利用	-	その他	-
	建築面積	-		太陽光発電	-		
	建物棟数	1 棟		バリアフリー	だれでもトイレ	○	段差対応
	合築・併存情報	-	エレベーター	○			
			耐震性能		○		
主要建物	名称	教育センター	階数（施設部分）		地上3階、地下1階		
	延床面積	3,719 m ²	主たる構造		RC造		
	経過年数	42 年	主な用途		学校教育系施設		
	建築年度	昭和56 年度					

運営情報		運営人員	
運営形態	直営	運営人員※2	
事業者名	-	44 人（ - 人 ）	
期間	-	一般	11 人（ - 人 ）
運営時間	※1	会計年度	32 人（ - 人 ）
運営日数	※1	その他	1 人（ - 人 ）
定休日	※1		

利用状況		コスト状況	
年間利用者数	44,246 人	歳出	210,194 千円
1日当たり平均利用者数	134 人	歳入	10,312 千円
市民1人当たり利用回数	0.17 回/年	利用者1人当たりコスト	4,751 円/人
		延床面積1㎡当たりコスト	56,519 円/㎡
		市民1人当たりコスト	809 円/人

備考	
※1	教育センターは、各機能によって運営日数及び時間が異なる。 相談事業 … 【運営時間】 9：00～17：00 【運営日数】 243 日 【定休日】 土曜日、日曜日、祝日、年末年始 けやき教室 … 【運営時間】 9：00～15：00 【運営日数】 193 日 【定休日】 土曜日、日曜日、祝日、年末年始 （適応指導教室） 貸館事業 … 【運営時間】 9：00～21：00（教育委員会が必要と認めるときは、22：00までの延長可） 【運営日数】 329 日 【定休日】 祝日、年末年始
※2	平日の運営人員。平日以外は、その他2人。

施設名 108.子ども家庭支援センター「たっち」

施設
所管部署

子ども家庭部
子ども家庭支援課

基本情報

所在地	府中市宮町1丁目50番地 (商業施設内)
設置根拠	府中市子ども家庭支援センター条例
所有形態	市所有
施設概要	子育てに関する相談等を実施することにより、子どもと子育てを行う家庭を支援する施設。
アクセス	京王線「府中駅」
防災情報	-

施設外観

	
用途地域	商業地域
高度地区	-
建ぺい率	80%
容積率	600%

建物情報

施設全体	建物総延床面積	2,484 m ²	環境配慮	屋上緑化	-	雨水利用	-
	敷地面積※1	538 m ²		太陽熱利用	-	その他	-
	建築面積	-		太陽光発電	-		
	建物棟数	1棟	バリアフリー	だれでもトイレ	○	段差対応	○
	合築・併存情報	商業施設		エレベーター	○		
主要建物	名称	子ども家庭支援センター「たっち」	階数(施設部分)	くるる3階			
	延床面積	1,368 m ²	主たる構造	RC造			
	経過年数	19年	主な用途	子育て支援系施設			
	建築年度	平成16年度					

運営情報

運営形態	直営
事業者名	-
期間	-
開館時間※1	10:00~20:00
運営日数	353日
定休日	5・7・9・11・2・3月の第2月曜日、年末年始

運営人員

運営人員	15人(0人)
一般(うち再任用)	8人(0人)
会計年度	7人(-人)
その他	0人(-人)

利用状況

年間利用者数	78,177人
1日当たり平均利用者数	221人
市民1人当たり利用回数	0.30回/年

コスト状況

歳出	350,099千円	利用者1人当たりコスト	4,478円/人
歳入	39,043千円	延床面積1㎡当たりコスト	140,942円/㎡
		市民1人当たりコスト	1,347円/人

備考

- ※1 専有部分の面積
- ※2 子ども家庭支援センター「たっち」は、事業によって運営時間が異なる。
- | | | | |
|----------|----|--------|-------------|
| 相談事業 | 来所 | 平日 | 10:00~18:00 |
| 相談事業 | 電話 | 平日 | 9:00~18:00 |
| リフレッシュ保育 | | 平日・土日祝 | 10:00~17:00 |
| 交流ひろば | | 平日・土日祝 | 10:00~17:00 |

施設名

109. 子育て世代包括支援センター「みらい」

施設
所管部署

子ども家庭部
子ども家庭支援課

基本情報

所在地	府中市宮町1丁目41番地 (商業施設内)
設置根拠	府中市子育て世代包括支援センター条例
所有形態	定期建物賃貸借※1
施設概要	妊産婦並びに子ども及びその保護者に対して母子保健及び子育て支援に関する事業を実施することにより、妊娠期から子育て期にわたる切れ目のない支援をする施設。
アクセス	京王線「府中駅」
防災情報	-

施設外観

	
用途地域	商業地域
高度地区	-
建ぺい率	80%
容積率	600%

建物情報

施設全体	建物総延床面積	901 m ²	環境配慮	屋上緑化	-	雨水利用	-
	敷地面積	-		太陽熱利用	-	その他	-
	建築面積	-		太陽光発電	-		
	建物棟数	1 棟	バリアフリー	だれでもトイレ	○	段差対応	○
	合築・併存情報	商業施設		エレベーター	○		
主要建物	名称	子育て世代包括支援センター「みらい」	階数(施設部分)	フォーリス3階			
	延床面積	901 m ²	主たる構造	RC造			
	経過年数	1 年	主な用途	子育て支援系施設			
	移転年度	令和4 年度					

運営情報

運営形態	直営
事業者名	-
期間	-
開館時間※2	10:00~18:00
運営日数	357日
定休日	年末年始

運営人員

運営人員	22 人 (0 人)
一般(うち再任用)	16 人 (0 人)
会計年度	6 人 (- 人)
その他	0 人 (- 人)

利用状況

年間利用者数	15,825 人
1日当たり平均利用者数	44 人
市民1人当たり利用回数	0.06 回/年

コスト状況

歳出	600,756 千円	利用者1人当たりコスト	37,962 円/人
歳入	95,669 千円	延床面積1㎡当たりコスト	666,765 円/㎡
		市民1人当たりコスト	2,311 円/人

備考

・ 保健センターでの運営期間(令和4年4月1日から6月30日まで)分も含む。

※1 契約期間は、令和4年1月1日から令和23年12月31日まで(20年間)

※2 子育て世代包括支援センター「みらい」は、事業によって運営時間が異なる。

相談事業 来所 平日 : 10:00~18:00

健診事業 平日・土日祝 : 10:00~18:00

相談事業 電話 平日 : 8:30~18:00

各種講座 平日・土日祝 : 10:00~18:00

施設名

110. 北保育所

施設
所管部署

子ども家庭部
保育支援課

基本情報

所在地	府中市新町1丁目64番地の1
設置根拠	府中市立保育所条例
所有形態	市所有
施設概要	保育を必要とする乳幼児及び児童のために、良い環境及び指導を与え健全な心身の発育を促し、社会に適応するように育成して、その保護者とともに福祉を図ることを目的とした施設。
アクセス	京王バス「新町文化センター前」
防災情報	-

施設外観

	
用途地域	第一種中高層住居専用地域
高度地区	第二種高度地区
建ぺい率	60%
容積率	200%

建物情報

施設全体	建物総延床面積	797 m ²	環境配慮	屋上緑化	-	雨水利用	-
	敷地面積	1,660 m ²		太陽熱利用	-	その他	-
	建築面積	-		太陽光発電	-		
	建物棟数	1 棟	バリアフリー	だれでもトイレ	-	段差対応	○
	合築・併存情報	-		エレベーター	-		
主要建物			耐震性能		○		
	名称	北保育所	階数（施設部分）	地上2階			
	延床面積	797 m ²	主たる構造	RC造			
	経過年数	40 年	主な用途	子育て支援系施設			
	建築年度	昭和 58 年度					

運営情報

運営形態	直営
事業者名	-
期間	-
運営時間	平日 7:00~20:00 土 7:00~18:00
運営日数	293日
定休日	日曜日、祝日、年末年始

運営人員

運営人員	28 人（ - 人 ）
一般	23 人（ - 人 ）
会計年度	5 人（ - 人 ）
その他	0 人（ - 人 ）

利用状況

入所児童数	115 人
入所定員数	120 人
入所率	95.8%

コスト状況

歳出	191,038 千円	利用者1人当たりコスト	-
歳入	2,427 千円	延床面積1㎡当たりコスト	282,811 円/㎡
		市民1人当たりコスト	867 円/人

備考

施設名

III. 東保育所

施設
所管部署

子ども家庭部
保育支援課

基本情報

所在地	府中市若松町3丁目21番地の4
設置根拠	府中市立保育所条例
所有形態	市所有
施設概要	保育を必要とする乳幼児及び児童のために、良い環境及び指導を与え健全な心身の発育を促し、社会に適應するように育成して、その保護者とともに福祉を図ることを目的とした施設。
アクセス	京王線「多磨霊園駅」
防災情報	-

施設外観

	
用途地域	第一種低層住居専用地域
高度地区	第一種高度地区
建ぺい率	40%
容積率	80%

建物情報

施設全体	建物総延床面積	879 m ²	環境配慮	屋上緑化	-	雨水利用	-
	敷地面積	1,926 m ²		太陽熱利用	-	その他	-
	建築面積	-		太陽光発電	-		
	建物棟数	2 棟	バリアフリー	だれでもトイレ	-	段差対応	○
	合築・併存情報	-		エレベーター	-		
主要建物	名称	東保育所	階数（施設部分）	地上2階			
	延床面積	364 m ²		主たる構造	RC造		
	経過年数	49 年		主な用途	子育て支援系施設		
	建築年度	昭和 49 年度					

運営情報

運営形態	直営
事業者名	-
期間	-
運営時間	平日 7:00～19:00 土 7:00～18:00
運営日数	293日
定休日	日曜日、祝日、年末年始

運営人員

運営人員	30 人（ - 人 ）
一般	23 人（ - 人 ）
会計年度	7 人（ - 人 ）
その他	0 人（ - 人 ）

利用状況

入所児童数	112 人
入所定員数	117 人
入所率	95.7%

コスト状況

歳出	197,785 千円	利用者1人当たりコスト	-
歳入	2,624 千円	延床面積1㎡当たりコスト	586,480 円/㎡
		市民1人当たりコスト	821 円/人

備考

施設名

112. 西保育所

施設
所管部署

子ども家庭部
保育支援課

基本情報

所在地	府中市美好町3丁目23番地の2
設置根拠	府中市立保育所条例
所有形態	市所有
施設概要	保育を必要とする乳幼児及び児童のために、良い環境及び指導を与え健全な心身の発育を促し、社会に適応するように育成して、その保護者とともに福祉を図ることを目的とした施設。
アクセス	京王線、JR南武線「分倍河原駅」 -
防災情報	-

施設外観

	
用途地域	第一種中高層住居専用地域
高度地区	第二種高度地区
建ぺい率	60%
容積率	200%

建物情報

施設全体	建物総延床面積	728 m ²	環境配慮	屋上緑化	-	雨水利用	-
	敷地面積	2,474 m ²		太陽熱利用	-	その他	-
	建築面積	-		太陽光発電	-		
	建物棟数	1 棟	バリアフリー	だれでもトイレ	-	段差対応	○
	合築・併存情報	-		エレベーター	-		
主要建物	名称	西保育所	階数（施設部分）	地上1階			
				主たる構造			
				RC造			
				主な用途			
				子育て支援系施設			
主要建物	延床面積	728 m ²	耐震性能	○			
	経過年数	37 年					
	建築年度	昭和 61 年度					

運営情報

運営形態	直営
事業者名	-
期間	-
運営時間	平日 7:00～19:00 土 7:00～18:00
運営日数	293日
定休日	日曜日、祝日、年末年始

運営人員

運営人員	27 人（ - 人 ）
一般	20 人（ - 人 ）
会計年度	7 人（ - 人 ）
その他	0 人（ - 人 ）

利用状況

入所児童数	104 人
入所定員数	116 人
入所率	89.7%

コスト状況

歳出	177,566 千円	利用者1人当たりコスト	-
歳入	2,099 千円	延床面積1㎡当たりコスト	287,023 円/㎡
		市民1人当たりコスト	804 円/人

備考

施設名

113. 中央保育所

施設
所管部署

子ども家庭部
保育支援課

基本情報

所在地	府中市晴見町2丁目7番地の17
設置根拠	府中市立保育所条例
所有形態	市所有
施設概要	保育を必要とする乳幼児及び児童のために、良い環境及び指導を与え健全な心身の発育を促し、社会に適応するように育成して、その保護者とともに福祉を図ることを目的とした施設。
アクセス	JR武蔵野線「北府中駅」
防災情報	-

施設外観

	
用途地域	第一種中高層住居専用地域
高度地区	第二種高度地区
建ぺい率	60%
容積率	200%

建物情報

施設全体	建物総延床面積	729 m ²	環境配慮	屋上緑化	-	雨水利用	-
	敷地面積	1,412 m ²		太陽熱利用	-	その他	-
	建築面積	-		太陽光発電	-		
	建物棟数	1 棟	バリアフリー	だれでもトイレ	-	段差対応	○
	合築・併存情報	-		エレベーター	-		
主要建物	名称	中央保育所	階数（施設部分）	地上2階			
	延床面積	729 m ²		主たる構造	RC造		
	経過年数	36 年		主な用途	子育て支援系施設		
	建築年度	昭和 62 年度					

運営情報

運営形態	直営
事業者名	-
期間	-
運営時間	平日 7:00~20:00 土 7:00~18:00
運営日数	293日
定休日	日曜日、祝日、年末年始

運営人員

運営人員	29 人（ - 人 ）
一般	21 人（ - 人 ）
会計年度	8 人（ - 人 ）
その他	0 人（ - 人 ）

利用状況

入所児童数	103 人
入所定員数	108 人
入所率	95.4%

コスト状況

歳出	190,102 千円	利用者1人当たりコスト	-
歳入	2,778 千円	延床面積1㎡当たりコスト	303,886 円/㎡
		市民1人当たりコスト	852 円/人

備考

施設名

114. 北山保育所

施設
所管部署

子ども家庭部
保育支援課

基本情報

所在地	府中市北山町3丁目27番地の9
設置根拠	府中市立保育所条例
所有形態	借地
施設概要	保育を必要とする乳幼児及び児童のために、良い環境及び指導を与え健全な心身の発育を促し、社会に適應するように育成して、その保護者とともに福祉を図ることを目的とした施設。
アクセス	京王バス、ちゅうバス「せせらぎ公園」
防災情報	-

施設外観

	
用途地域	第一種中高層住居専用地域
高度地区	第二種高度地区
建ぺい率	60%
容積率	200%

建物情報

施設全体	建物総延床面積	840 m ²	環境配慮	屋上緑化	-	雨水利用	-
	敷地面積	1,615 m ²		太陽熱利用	-	その他	-
	建築面積	-		太陽光発電	-		
	建物棟数	1 棟	バリアフリー	だれでもトイレ	-	段差対応	○
	合築・併存情報	-		エレベーター	-		
主要建物	名称	北山保育所	階数（施設部分）	地上2階			
	延床面積	840 m ²	主たる構造	RC造			
	経過年数	30 年	主な用途	子育て支援系施設			
	建築年度	平成 5 年度					

運営情報

運営形態	直営
事業者名	-
期間	-
運営時間	平日 7:00～19:00 土 7:00～18:00
運営日数	293日
定休日	日曜日、祝日、年末年始

運営人員

運営人員	30 人（ - 人 ）
一般	21 人（ - 人 ）
会計年度	9 人（ - 人 ）
その他	0 人（ - 人 ）

利用状況

入所児童数※1	113 人
入所定員数	112 人
入所率	100.9%

コスト状況

歳出	190,310 千円	利用者1人当たりコスト	-
歳入	2,608 千円	延床面積1㎡当たりコスト	269,674 円/㎡
		市民1人当たりコスト	872 円/人

備考

※1 運用定員の入所があるため、入所定員数より児童数が多い。

施設名

115. 住吉保育所


施設
所管部署

子ども家庭部
保育支援課

基本情報

所在地	府中市住吉町2丁目30番地の47
設置根拠	府中市立保育所条例
所有形態	市所有
施設概要	保育を必要とする乳幼児及び児童のために、良い環境及び指導を与え健全な心身の発育を促し、社会に適応するように育成して、その保護者とともに福祉を図ることを目的とした施設。
アクセス	京王線「中河原駅」 ちゅうバス「住吉保育所」
防災情報	-

施設外観

	
用途地域	第一種中高層住居専用地域
高度地区	第二種高度地区
建ぺい率	60%
容積率	200%

建物情報

施設全体	建物総延床面積	1,499 m ²	環境配慮	屋上緑化	-	雨水利用	-
	敷地面積	1,901 m ²		太陽熱利用	-	その他	-
	建築面積	-		太陽光発電	-		
	建物棟数	1 棟	バリアフリー	だれでもトイレ	○	段差対応	○
	合築・併存情報	-		エレベーター	○		
主要建物	名称	住吉保育所	階数（施設部分）	地上 3 階			
	延床面積	1,499 m ²	主たる構造	RC造			
	経過年数	4 年	主な用途	子育て支援系施設			
	建築年度	令和 元 年度	耐震性能	○			

運営情報

運営形態	直営
事業者名	-
期間	-
運営時間	平日 7:00～20:00 土 7:00～18:00
運営日数	293日
定休日	日曜日、祝日、年末年始

運営人員

運営人員	33 人（ - 人 ）
一般	25 人（ - 人 ）
会計年度	8 人（ - 人 ）
その他	0 人（ - 人 ）

利用状況

入所児童数	105 人
入所定員数	111 人
入所率	94.6%

コスト状況

歳出	215,237 千円	利用者1人当たりコスト	-
歳入	2,803 千円	延床面積1㎡当たりコスト	186,659 円/㎡
		市民1人当たりコスト	1,077 円/人

備考

施設名

116. 小柳保育所

施設
所管部署

子ども家庭部
保育支援課

基本情報

所在地	府中市小柳町2丁目34番地の2
設置根拠	府中市立保育所条例
所有形態	市所有
施設概要	保育を必要とする乳幼児及び児童のために、良い環境及び指導を与え健全な心身の発育を促し、社会に適応するように育成して、その保護者とともに福祉を図ることを目的とした施設。
アクセス	京王線「多磨霊園駅」 ちゅうバス「府中第九中学校南」
防災情報	-

施設外観

	
用途地域	第一種低層住居専用地域
高度地区	第一種高度地区
建ぺい率	40%
容積率	80%

建物情報

施設全体	建物総延床面積	626 m ²	環境配慮	屋上緑化	-	雨水利用	-
	敷地面積	1,703 m ²		太陽熱利用	-	その他	-
	建築面積	-		太陽光発電	-		
	建物棟数	2 棟	バリアフリー	だれでもトイレ	-	段差対応	○
	合築・併存情報	-		エレベーター	-		
主要建物	名称		小柳保育所		階数（施設部分）	地上2階	
	延床面積		577 m ²		主たる構造	RC造	
	経過年数		52 年		主な用途	子育て支援系施設	
	建築年度		昭和 46 年度				
					耐震性能	○	

運営情報

運営形態	直営
事業者名	-
期間	-
運営時間	平日 7:00～19:00 土 7:00～18:00
運営日数	293日
定休日	日曜日、祝日、年末年始

運営人員

運営人員	26 人（ - 人 ）
一般	17 人（ - 人 ）
会計年度	9 人（ - 人 ）
その他	0 人（ - 人 ）

利用状況

入所児童数	82 人
入所定員数	94 人
入所率	87.2%

コスト状況

歳出	159,755 千円	利用者1人当たりコスト	-
歳入	2,343 千円	延床面積1㎡当たりコスト	319,986 円/㎡
		市民1人当たりコスト	710 円/人

備考

施設名

117. 四谷保育所

施設
所管部署

子ども家庭部
保育支援課

基本情報

所在地	府中市四谷5丁目3番地の1
設置根拠	府中市立保育所条例
所有形態	市所有
施設概要	保育を必要とする乳幼児及び児童のために、良い環境及び指導を与え健全な心身の発育を促し、社会に適応するように育成して、その保護者とともに福祉を図ることを目的とした施設。
アクセス	京王バス「府中四谷橋北」 -
防災情報	-

施設外観

	
用途地域	第一種低層住居専用地域
高度地区	第一種高度地区
建ぺい率	40%
容積率	80%

建物情報

施設全体	建物総延床面積	568 m ²	環境配慮	屋上緑化	-	雨水利用	-
	敷地面積	1,976 m ²		太陽熱利用	-	その他	-
	建築面積	-		太陽光発電	-		
	建物棟数	1 棟	バリアフリー	だれでもトイレ	-	段差対応	○
	合築・併存情報	-		エレベーター	-		
主要建物	名称	四谷保育所	階数（施設部分）	地上2階			
	延床面積	568 m ²		主たる構造	RC造		
	経過年数	51 年		主な用途	子育て支援系施設		
	建築年度	昭和 47 年度					

運営情報

運営形態	直営
事業者名	-
期間	-
運営時間	平日 7:00～19:00 土 7:00～18:00
運営日数	293日
定休日	日曜日、祝日、年末年始

運営人員

運営人員	23 人（ - 人 ）
一般	16 人（ - 人 ）
会計年度	7 人（ - 人 ）
その他	0 人（ - 人 ）

利用状況

入所児童数	43 人
入所定員数	53 人
入所率	81.1%

コスト状況

歳出	138,286 千円	利用者1人当たりコスト	-
歳入	1,702 千円	延床面積1㎡当たりコスト	286,577 円/人
		市民1人当たりコスト	626 円/人

備考

施設名

118. 八幡保育所

施設
所管部署

子ども家庭部
保育支援課

基本情報

所在地	府中市八幡町1丁目12番地の12
設置根拠	府中市立保育所条例
所有形態	市所有
施設概要	保育を必要とする乳幼児及び児童のために、良い環境及び指導を与え健全な心身の発育を促し、社会に適応するように育成して、その保護者とともに福祉を図ることを目的とした施設。
アクセス	京王線「府中駅」 京王競馬場線「府中競馬場正門前駅」
防災情報	-

施設外観

	
用途地域	第一種中高層住居専用地域
高度地区	第二種高度地区
建ぺい率	60%
容積率	200%

建物情報

施設全体	建物総延床面積	658 m ²	環境配慮	屋上緑化	-	雨水利用	-
	敷地面積	1,537 m ²		太陽熱利用	-	その他	-
	建築面積	-		太陽光発電	-		
	建物棟数	1 棟	バリアフリー	だれでもトイレ	-	段差対応	○
	合築・併存情報	-		エレベーター	-		
主要建物			耐震性能		○		
	名称	八幡保育所	階数（施設部分）	地上2階			
	延床面積	658 m ²	主たる構造	RC造			
	経過年数	50 年	主な用途	子育て支援系施設			
	建築年度	昭和 48 年度					

運営情報

運営形態	直営
事業者名	-
期間	-
運営時間	平日 7:00~19:00 土 7:00~18:00
運営日数	293日
定休日	日曜日、祝日、年末年始

運営人員

運営人員	23 人（ - 人 ）
一般	14 人（ - 人 ）
会計年度	9 人（ - 人 ）
その他	0 人（ - 人 ）

利用状況

入所児童数	80 人
入所定員数	99 人
入所率	80.8%

コスト状況

歳出	134,072 千円	利用者1人当たりコスト	-
歳入	2,342 千円	延床面積1㎡当たりコスト	246,872 円/人
		市民1人当たりコスト	625 円/人

備考

施設名

119. 本町保育所

施設
所管部署

子ども家庭部
保育支援課

基本情報

所在地	府中市本町3丁目19番地の3
設置根拠	府中市立保育所条例
所有形態	市所有
施設概要	保育を必要とする乳幼児及び児童のために、良い環境及び指導を与え健全な心身の発育を促し、社会に適應するように育成して、その保護者とともに福祉を図ることを目的とした施設。
アクセス	京王線、JR南武線「分倍河原駅」 京王バス、ちゅうバス「中央道下」
防災情報	-

施設外観

	
用途地域	第一種中高層住居専用地域
高度地区	第二種高度地区
建ぺい率	60%
容積率	200%

建物情報

施設全体	建物総延床面積	563 m ²	環境配慮	屋上緑化	-	雨水利用	-
	敷地面積	1,782 m ²		太陽熱利用	-	その他	-
	建築面積	-		太陽光発電	-		
	建物棟数	1 棟	バリアフリー	だれでもトイレ	-	段差対応	○
	合築・併存情報	-		エレベーター	-		
主要建物	名称	本町保育所	階数（施設部分）	地上2階			
	延床面積	563 m ²		RC造			
	経過年数	50 年	主な用途	子育て支援系施設			
	建築年度	昭和 48 年度					
			耐震性能	○			

運営情報

運営形態	直営
事業者名	-
期間	-
運営時間	平日 7:00~19:00 土 7:00~18:00
運営日数	293日
定休日	日曜日、祝日、年末年始

運営人員

運営人員	26 人（ - 人 ）
一般	21 人（ - 人 ）
会計年度	5 人（ - 人 ）
その他	0 人（ - 人 ）

利用状況

入所児童数	96 人
入所定員数	101 人
入所率	95.0%

コスト状況

歳出	184,077 千円	利用者1人当たりコスト	-
歳入	2,363 千円	延床面積1㎡当たりコスト	370,072 円/人
		市民1人当たりコスト	802 円/人

備考

施設名

120. 三本木保育所

施設
所管部署

子ども家庭部
保育支援課

基本情報

所在地	府中市府中町3丁目23番地の1
設置根拠	府中市立保育所条例
所有形態	市所有
施設概要	保育を必要とする乳幼児及び児童のために、良い環境及び指導を与え健全な心身の発育を促し、社会に適応するように育成して、その保護者とともに福祉を図ることを目的とした施設。
アクセス	京王線「府中駅」 ちゅうバス「富士見通東」
防災情報	-

施設外観

	
用途地域	第一種低層住居専用地域
高度地区	第一種高度地区
建ぺい率	60%
容積率	150%

建物情報

施設全体	建物総延床面積	1,185 m ²	環境配慮	屋上緑化	-	雨水利用	-
	敷地面積	1,941 m ²		太陽熱利用	-	その他	-
	建築面積	-		太陽光発電	-		
	建物棟数	2 棟	バリアフリー	だれでもトイレ	○	段差対応	○
	合築・併存情報	-		エレベーター	-		
主要建物	名称	三本木保育所	階数（施設部分）	地上2階			
	延床面積	495 m ²		主たる構造	RC造		
	経過年数	49 年		主な用途	子育て支援系施設		
	建築年度	昭和 49 年度					
			耐震性能	○			

運営情報

運営形態	直営
事業者名	-
期間	-
運営時間	平日 7:00～19:00 土 7:00～18:00
運営日数	293日
定休日	日曜日、祝日、年末年始

運営人員

運営人員	39 人（ - 人 ）
一般	28 人（ - 人 ）
会計年度	11 人（ - 人 ）
その他	0 人（ - 人 ）

利用状況

入所児童数	139 人
入所定員数	148 人
入所率	93.9%

コスト状況

歳出	246,194 千円	利用者1人当たりコスト	-
歳入	3,506 千円	延床面積1㎡当たりコスト	540,477 円/人
		市民1人当たりコスト	1,029 円/人

備考

施設名

121. 旧西府保育所

施設
所管部署

子ども家庭部
保育支援課

基本情報

所在地	府中市西府町3丁目32番地の12
設置根拠	府中市立保育所条例
所有形態	市所有
施設概要	保育を必要とする乳幼児及び児童のために、良い環境及び指導を与え健全な心身の発育を促し、社会に適応するように育成して、その保護者とともに福祉を図ることを目的とした施設。
アクセス	JR南武線「西府駅」 京王バス「西府町三丁目」
防災情報	-

施設外観



用途地域	第一種低層住居専用地域
高度地区	第一種高度地区
建ぺい率	40%
容積率	80%

建物情報

施設全体	建物総延床面積	661 m ²	環境 配慮	屋上緑化	-	雨水利用	-
	敷地面積	1,826 m ²		太陽熱利用	-	その他	-
	建築面積	-		太陽光発電	-		
	建物棟数	1 棟	バリア フリー	だれでもトイレ	-	段差対応	○
				エレベーター	-		
	合築・併存情報	-	耐震 性能		○		

主要建物	名称	西府保育所	階数（施設部分）	地上2階
	延床面積	661 m ²	主たる構造	RC造
	経過年数	48 年	主な用途	子育て支援系施設
	建築年度	昭和 50 年度		

運営情報

運営形態	-
事業者名	-
期間	-
運営時間	平日 - 土 -
運営日数	-
定休日	-

運営人員

運営人員	- 人（ - 人 ）
一般	- 人（ - 人 ）
会計年度	- 人（ - 人 ）
その他	- 人（ - 人 ）

利用状況

入所児童数	-
入所定員数	-
入所率	-

コスト状況

歳出	982 千円	利用者1人当たりコスト	-
歳入	0 千円	延床面積1㎡当たりコスト	44,601 円/人
		市民1人当たりコスト	113 円/人

備考

- 令和4年3月末で廃止、令和4年4月に美好保育所と統合。

施設名

122. 美好保育所

施設
所管部署

子ども家庭部
保育支援課

基本情報

所在地	府中市美好町2丁目4番地 (都営住宅内)
設置根拠	府中市立保育所条例
所有形態	借地
施設概要	保育を必要とする乳幼児及び児童のために、良い環境及び指導を与え健全な心身の発育を促し、社会に適応するように育成して、その保護者とともに福祉を図ることを目的とした施設。
アクセス	京王線、JR南武線「分倍河原駅」 京王バス「第四中学校」
防災情報	-

施設外観

	
用途地域	近隣商業地域
高度地区	第三種高度地区
建ぺい率	80%
容積率	300%

建物情報

施設全体	建物総延床面積	2,380 m ²	環境配慮	屋上緑化	-	雨水利用	-
	敷地面積	1,920 m ²		太陽熱利用	-	その他	-
	建築面積	-		太陽光発電	-		
	建物棟数	1 棟	バリアフリー	だれでもトイレ	-	段差対応	○
	合築・併存情報	都営住宅		エレベーター	-		
主要建物			耐震性能		○		
	名称	美好保育所	階数(施設部分)	地上2階			
	延床面積	659 m ²	主たる構造	RC造			
	経過年数	48 年	主な用途	子育て支援系施設			
	建築年度	昭和 50 年度					

運営情報

運営形態	直営
事業者名	-
期間	-
運営時間	平日 7:00~19:00 土 7:00~18:00
運営日数	-
定休日	日曜日、祝日、年末年始

運営人員

運営人員	23 人 (- 人)
一般	16 人 (- 人)
会計年度	7 人 (- 人)
その他	0 人 (- 人)

利用状況

入所児童数	66 人
入所定員数	61 人
入所率	68.8%

コスト状況

歳出	134,888 千円	利用者1人当たりコスト	-
歳入	1,687 千円	延床面積1㎡当たりコスト	247,801 円/人
		市民1人当たりコスト	628 円/人

備考

施設名

123. みどり幼稚園

施設
所管部署

教育部
学務保健課

基本情報

所在地	府中市緑町1丁目8番地
設置根拠	府中市立幼稚園条例
所有形態	市所有
施設概要	義務教育及びその後の教育の基礎を培うものとして、幼児を保育し、幼児の健やかな成長のために適当な環境を与えて、その心身の発達を助長する事を目的とした施設。
アクセス	京王線「府中駅」 -
防災情報	-

施設外観



用途地域	第一種住居専用地域
高度地区	第二種高度地区
建ぺい率	60%
容積率	200%

建物情報

施設全体	建物総延床面積	657 m ²	環境配慮	屋上緑化	-	雨水利用	-
	敷地面積	1,629 m ²		太陽熱利用	-	その他	-
	建築面積	-		太陽光発電	-		
	建物棟数	1 棟		バリアフリー	だれでもトイレ エレベーター	- -	段差対応 ○
	合築・併存情報	-	耐震性能		○		
主要建物	名称	園舎	階数（施設部分）	地上2階			
	延床面積	657 m ²	主たる構造	RC造			
	経過年数	48 年	主な用途	子育て支援施設			
	建築年度	昭和 50 年度					

運営情報

運営形態	直営
事業者名	-
期間	-
運営時間	※1
運営日数	209日
休園日	土曜日、日曜日、祝日、開園記念日、都民の日、夏季・冬季・春季休業

運営人員

運営人員	9 人（ 1 人 ）
一般（うち再任用）	4 人（ 1 人 ）
会計年度	4 人（ - 人 ）
その他	1 人（ - 人 ）

利用状況※2

入園幼児数	40 人
入園定員数	140 人
入園率	28.6%

コスト状況

歳出	33,011 千円	利用者1人当たりコスト	-
歳入	0 千円	延床面積1㎡当たりコスト	50,245 円/人
		市民1人当たりコスト	127 円/人

備考

※1 運営時間は曜日によって異なる。
月・火・木・金 : 8:45～14:00
水 : 8:45～11:30

※2 入園幼児数及び定員数は令和4年4月1日現在。

施設名

124. 第一学童クラブ

施設
所管部署

子ども家庭部
児童青少年課

基本情報

所在地	府中市寿町2丁目6番地 (府中第一小学校敷地内)
設置根拠	府中市立学童クラブ条例
所有形態	市所有
施設概要	保護者が労働等により昼間家庭にいない小学生の健全育成を図るための施設。
アクセス	京王線「府中駅」 -
防災情報	-

施設外観

	
用途地域	商業地域
高度地区	-
建ぺい率	80%
容積率	500%

建物情報

施設全体	建物総延床面積	236 m ²	環境 配慮	屋上緑化	-	雨水利用	-
	敷地面積	-		太陽熱利用	-	その他	-
	建築面積	-		太陽光発電	-		
	建物棟数	1 棟	バリア フリー	だれでもトイレ	-	段差対応	○
	合築・併存情報	府中第一小学校		エレベーター	-		
			耐震 性能	○			
主要建物	名称	学童クラブ	階数（施設部分）		地上2階		
	延床面積	236 m ²	主たる構造		RC造		
	経過年数	34 年	主な用途		子育て支援系施設		
	建築年度	平成 元 年度					

運営情報

運営形態	直営
事業者名	-
期間	-
運営時間	月～金 放課後～19:00
	土 8:00～19:00
	学校休業日 8:00～19:00
運営日数	293日
定休日	日曜日、祝日、年末年始

運営人員

運営人員※1	9 人 (- 人)
一般	1 人 (- 人)
会計年度	8 人 (- 人)
その他	0 人 (- 人)

利用状況※2

在会児童数	108 人
年間出席児童数	27,668 人

コスト状況

歳出	25,844 千円	利用者1人当たりコスト	-
歳入	7,053 千円	延床面積1㎡当たりコスト	145,854 円/㎡
		市民1人当たりコスト	132 円/人

備考

※1	平日の運営人員。平日以外は、一般が1人、会計年度が2人。
※2	在会児童数は令和4年4月1日現在。年間出席児童数は第一学童クラブ分館と合算。

施設名 125. 第一学童クラブ分館

施設
所管部署

子ども家庭部
児童青少年課

基本情報

所在地	府中市寿町2丁目6番地の8 (府中第一小学校敷地外)
設置根拠	府中市立学童クラブ条例
所有形態	市所有
施設概要	保護者が労働等により昼間家庭にいない小学生の健全育成を図るための施設。
アクセス	京王線「府中駅」 -
防災情報	-

施設外観



用途地域	第一種住居地域
高度地区	第二種高度地区
建ぺい率	60%
容積率	200%

建物情報※3

施設全体	建物総延床面積	273 m ²	環境配慮	屋上緑化	-	雨水利用	-
	敷地面積	-	バリアフリー	太陽熱利用	-	その他	-
	建築面積	-		太陽光発電	-		
	建物棟数	1 棟		だれでもトイレ	○	段差対応	○
	合築・併存情報	-	エレベーター	-			
主要建物	名称	学童クラブ	耐震性能	○			
	延床面積	273 m ²	階数(施設部分)	地上2階			
	経過年数	4 年	主たる構造	RC造			
	建築年度	令和 元 年度	主な用途	子育て支援系施設			

運営情報

運営形態	直営
事業者名	-
期間	-
運営時間	月～金 放課後～19:00 土 8:00～19:00 学校休業日 8:00～19:00
運営日数	293日
定休日	日曜日、祝日、年末年始

運営人員

運営人員※1	8 人 (- 人)
一般	1 人 (- 人)
会計年度	7 人 (- 人)
その他	0 人 (- 人)

利用状況※2

在会児童数	96 人
年間出席児童数	-

コスト状況

歳出	21,611 千円	利用者1人当たりコスト	-
歳入	6,976 千円	延床面積1㎡当たりコスト	115,505 円/㎡
		市民1人当たりコスト	121 円/人

備考

※1	平日の運営人員。平日以外は、一般が1人、会計年度が2人。
※2	在会児童数は令和4年4月1日現在。年間出席児童数は第一学童クラブに合算して記載。
※3	リース契約しているプレハブ。(リース期間は令和6年6月30日まで)

施設名

126. 第二学童クラブ

施設
所管部署

子ども家庭部
児童青少年課

基本情報

所在地	府中市緑町1丁目29番地 (府中第二小学校敷地内)
設置根拠	府中市立学童クラブ条例
所有形態	市所有
施設概要	保護者が労働等により昼間家庭にいない小学生の健全育成を図るための施設。
アクセス	京王線「府中駅」 京王バス「府中第二小学校前」
防災情報	-

施設外観



用途地域	準住居地域
高度地区	第二種高度地区
建ぺい率	60%
容積率	200%

建物情報

施設全体	建物総延床面積	481 m ²	環境配慮	屋上緑化	-	雨水利用	-
	敷地面積	-		太陽熱利用	-	その他	-
	建築面積	-		太陽光発電	-		
	建物棟数	1 棟	バリアフリー	だれでもトイレ	-	段差対応	○
	合築・併存情報	府中第二小学校		エレベーター	-		
主要建物	名称	学童クラブ	階数(施設部分)	地上2階			
	延床面積	481 m ²	主たる構造	RC造			
	経過年数	31 年	主な用途	子育て支援系施設			
	建築年度	平成 4 年度		○			

運営情報

運営形態	直営
事業者名	-
期間	-
運営時間	月～金 放課後～19:00 土 8:00～19:00 学校休業日 8:00～19:00
運営日数	293日
定休日	日曜日、祝日、年末年始

運営人員

運営人員※1	8 人 (- 人)
一般	1 人 (- 人)
会計年度	7 人 (- 人)
その他	0 人 (- 人)

利用状況※2

在会児童数	98 人
年間出席児童数	28,538 人

コスト状況

歳出	21,936 千円	利用者1人当たりコスト	-
歳入	7,053 千円	延床面積1㎡当たりコスト	81,950 円/㎡
		市民1人当たりコスト	152 円/人

備考

※1 平日の運営人員。平日以外は、一般が1人、会計年度が2人。

※2 在会児童数は令和4年4月1日現在。年間出席児童数は第二学童クラブ分館と合算。

施設名 127. 第二学童クラブ分館

施設
所管部署

子ども家庭部
児童青少年課

基本情報

所在地	府中市緑町1丁目35番地の1 (府中第二小学校敷地外)
設置根拠	府中市立学童クラブ条例
所有形態	市所有
施設概要	保護者が労働等により昼間家庭にいない小学生の健全育成を図るための施設。
アクセス	京王線「東府中駅」 京王バス「府中第二小学校前」
防災情報	-

施設外観



用途地域	準住居地域
高度地区	第二種高度地区
建ぺい率	60%
容積率	200%

建物情報※3

施設全体	建物総延床面積	478 ㎡	環境配慮	屋上緑化	-	雨水利用	-
	敷地面積	665 ㎡		太陽熱利用	-	その他	-
	建築面積	-		太陽光発電	-		
	建物棟数	1 棟	バリアフリー	だれでもトイレ	○	段差対応	○
	合築・併存情報	-		エレベーター	○		
主要建物	名称	学童クラブ	階数(施設部分)	地上2階			
	延床面積	478 ㎡		軽量S造			
	経過年数	5 年	主な用途	子育て支援系施設			
	建築年度	平成 30 年度					
耐震性能				○			

運営情報

運営形態	直営
事業者名	-
期間	-
運営時間	月～金 放課後～19:00 土 8:00～19:00 学校休業日 8:00～19:00
運営日数	293日
定休日	日曜日、祝日、年末年始

運営人員

運営人員※1	8 人 (- 人)
一般	1 人 (- 人)
会計年度	7 人 (- 人)
その他	0 人 (- 人)

利用状況※2

在会児童数	100 人
年間出席児童数	-

コスト状況

歳出	22,063 千円	利用者1人当たりコスト	-
歳入	6,976 千円	延床面積1㎡当たりコスト	82,502 円/㎡
		市民1人当たりコスト	152 円/人

備考

※1	平日の運営人員。平日以外は、一般が1人、会計年度が2人。
※2	在会児童数は令和4年4月1日現在。年間出席児童数は第二学童クラブに合算して記載。
※3	リース契約しているプレハブ。(リース期間は令和5年12月31日まで)

施設名

128. 第三学童クラブ

施設
所管部署

子ども家庭部
児童青少年課

基本情報

所在地	府中市片町3丁目5番地 (府中第三小学校敷地内)
設置根拠	府中市立学童クラブ条例
所有形態	市所有
施設概要	保護者が労働等により昼間家庭にいない小学生の健全育成を図るための施設。
アクセス	JR南武線、武蔵野線「府中本町駅」 京王線、JR南武線「分倍河原駅」
防災情報	-

施設外観



用途地域	第一種中高層住居専用地域
高度地区	第二種高度地区
建ぺい率	60%
容積率	200%

建物情報

施設全体	建物総延床面積	297 m ²	環境配慮	屋上緑化	-	雨水利用	-
	敷地面積	-		太陽熱利用	-	その他	-
	建築面積	-		太陽光発電	-		
	建物棟数	1 棟	バリアフリー	だれでもトイレ	○	段差対応	○
	合築・併存情報	府中第三小学校		エレベーター	-		
主要建物	名称	学童クラブ	階数(施設部分)	地上2階			
	延床面積	297 m ²		S造			
	経過年数	34 年	主な用途	子育て支援系施設			
	建築年度	平成 元 年度					

運営情報

運営形態	直営	
事業者名	-	
期間	-	
運営時間	月～金	放課後～19:00
	土	8:00～19:00
	学校休業日	8:00～19:00
運営日数	293日	
定休日	日曜日、祝日、年末年始	

運営人員

運営人員※1		12 人 (- 人)
一般	一般	1 人 (- 人)
	会計年度	11 人 (- 人)
	その他	0 人 (- 人)

利用状況※2

在会児童数	132 人
年間出席児童数	17,321 人

コスト状況

歳出	26,636 千円	利用者1人当たりコスト	-
歳入	13,821 千円	延床面積1㎡当たりコスト	126,027 円/㎡
		市民1人当たりコスト	144 円/人

備考

※1 平日の運営人員。平日以外は、一般が1人、会計年度が2人。

※2 在会児童数は令和4年4月1日現在。

施設名

129. 第四学童クラブ

施設
所管部署

子ども家庭部
児童青少年課

基本情報

所在地	府中市白系台1丁目59番地 (府中第四小学校敷地外)
設置根拠	府中市立学童クラブ条例
所有形態	市所有(一部借地)
施設概要	保護者が労働等により昼間家庭にいない小学生の健全育成を図るための施設。
アクセス	京王線「多磨霊園駅」 西武多摩川線「白系台駅」
防災情報	-

施設外観



用途地域	第一種住居地域
高度地区	第二種高度地区
建ぺい率	60%
容積率	200%

建物情報

施設全体	建物総延床面積	243 m ²	環境配慮	屋上緑化	-	雨水利用	-
	敷地面積	481 m ²		太陽熱利用	-	その他	-
	建築面積	-		太陽光発電	-		
	建物棟数	1 棟	バリアフリー	だれでもトイレ	○	段差対応	○
	合築・併存情報	-		エレベーター	-		
主要建物	名称	学童クラブ	階数(施設部分)	地上1階			
	延床面積	243 m ²		主たる構造	RC造		
	経過年数	33 年	主な用途	子育て支援系施設			
	建築年度	平成 2 年度					

運営情報

運営形態	直営
事業者名	-
期間	-
運営時間	月～金 放課後～19:00 土 8:00～19:00 学校休業日 8:00～19:00
運営日数	293日
定休日	日曜日、祝日、年末年始

運営人員

運営人員※1	10 人 (- 人)
一般	0 人 (- 人)
会計年度	0 人 (- 人)
その他	10 人 (- 人)

利用状況※2

在会児童数	84 人
年間出席児童数	10,286 人

コスト状況

歳出	38,291 千円	利用者1人当たりコスト	-
歳入	13,821 千円	延床面積1㎡当たりコスト	193,923 円/㎡
		市民1人当たりコスト	181 円/人

備考

※1 平日の運営人員。平日以外は、その他が4人。

※2 在会児童数は令和4年4月1日現在。

施設名

130. 第五学童クラブ

施設
所管部署

子ども家庭部
児童青少年課

基本情報

所在地	府中市本宿町1丁目51番地 (府中第五小学校敷地内)
設置根拠	府中市立学童クラブ条例
所有形態	市所有
施設概要	保護者が労働等により昼間家庭にいない小学生の健全育成を図るための施設。
アクセス	JR南武線「西府駅」 -
防災情報	-

施設外観



用途地域	第一種中高層住居専用地域
高度地区	第二種高度地区
建ぺい率	60%
容積率	200%

建物情報

施設全体	建物総延床面積	231 m ²	環境配慮	屋上緑化	-	雨水利用	-
	敷地面積	-		太陽熱利用	-	その他	-
	建築面積	-		太陽光発電	-		
	建物棟数	1 棟	バリアフリー	だれでもトイレ	○	段差対応	○
	合築・併存情報	府中第五小学校		エレベーター	-		
主要建物	名称	学童クラブ	階数(施設部分)	地上1階			
	延床面積	231 m ²		主たる構造	RC造		
	経過年数	33 年	主な用途	子育て支援系施設			
	建築年度	平成 2 年度					

運営情報

運営形態	直営
事業者名	-
期間	-
運営時間	月～金 放課後～19:00 土 8:00～19:00 学校休業日 8:00～19:00
運営日数	293日
定休日	日曜日、祝日、年末年始

運営人員

運営人員※1	17 人 (- 人)
一般	1 人 (- 人)
会計年度	16 人 (- 人)
その他	0 人 (- 人)

利用状況※2

在会児童数	172 人
年間出席児童数	27,739 人

コスト状況

歳出	72,627 千円	利用者1人当たりコスト	-
歳入	13,821 千円	延床面積1㎡当たりコスト	350,749 円/㎡
		市民1人当たりコスト	312 円/人

備考

※1 平日の運営人員。平日以外は、一般が1人、会計年度が2人。

※2 在会児童数は令和4年4月1日現在。

施設名

131. 第六学童クラブ

施設
所管部署

子ども家庭部
児童青少年課

基本情報

所在地	府中市天神町4丁目27番地 (府中第六小学校敷地外)
設置根拠	府中市立学童クラブ条例
所有形態	市所有(一部借地)
施設概要	保護者が労働等により昼間家庭にいない小学生の健全育成を図るための施設。
アクセス	京王線「多摩霊園駅」 西武多摩川線「白台駅」
防災情報	-

施設外観



用途地域	準住居地域
高度地区	第二種高度地区
建ぺい率	60%
容積率	200%

建物情報

施設全体	建物総延床面積	183 ㎡	環境配慮	屋上緑化	-	雨水利用	-
	敷地面積	378 ㎡		太陽熱利用	-	その他	-
	建築面積	-		太陽光発電	-		
	建物棟数	1 棟	バリアフリー	だれでもトイレ	-	段差対応	○
	合築・併存情報	-		エレベーター	-		
主要建物	名称	学童クラブ	階数(施設部分)	地上1階			
	延床面積	183 ㎡		主たる構造	RC造		
	経過年数	33 年	主な用途	子育て支援施設			
	建築年度	平成 2 年度					

運営情報

運営形態	直営
事業者名	-
期間	-
運営時間	月～金 放課後～19:00 土 8:00～19:00 学校休業日 8:00～19:00
運営日数	293日
定休日	日曜日、祝日、年末年始

運営人員

運営人員※1	10 人 (- 人)
一般	0 人 (- 人)
会計年度	0 人 (- 人)
その他	10 人 (- 人)

利用状況※2

在会児童数	152 人
年間出席児童数	23,040 人

コスト状況

歳出	42,771 千円	利用者1人当たりコスト	-
歳入	13,821 千円	延床面積1㎡当たりコスト	270,066 円/㎡
		市民1人当たりコスト	190 円/人

備考

- 当該施設の他、一部学校内の教室(132.50㎡)を育成室として利用。

※1 平日の運営人員。平日以外は、その他が4人。

※2 在会児童数は令和4年4月1日現在。

施設名

132. 第七学童クラブ

施設
所管部署

子ども家庭部
児童青少年課

基本情報

所在地	府中市北山町2丁目20番地 (府中第七小学校敷地内)
設置根拠	府中市立学童クラブ条例
所有形態	市所有(一部借地)
施設概要	保護者が労働等により昼間家庭にいない小学生の健全育成を図るための施設。
アクセス	京王バス「第七小学校入口」 ちゅうバス「第七小学校正門」
防災情報	-

施設外観



用途地域	第一種中高層住居専用地域
高度地区	第二種高度地区
建ぺい率	60%
容積率	200%

建物情報

施設全体	建物総延床面積	335 m ²	環境 配慮	屋上緑化	-	雨水利用	-
	敷地面積	-		太陽熱利用	-	その他	-
	建築面積	-		太陽光発電	-		
	建物棟数	1 棟	バリア フリー	だれでもトイレ	-	段差対応	○
	合築・併存情報	府中第七小学校		エレベーター	-		
			耐震 性能	○			
主要建物	名称	学童クラブ	階数（施設部分）		地上2階		
	延床面積	335 m ²	主たる構造		RC造		
	経過年数	26 年	主な用途		子育て支援系施設		
	建築年度	平成 9 年度					

運営情報

運営形態	直営
事業者名	-
期間	-
運営時間	月～金 放課後～19:00 土 8:00～19:00 学校休業日 8:00～19:00
運営日数	293日
定休日	日曜日、祝日、年末年始

運営人員

運営人員※1	8 人 (- 人)
一般	0 人 (- 人)
会計年度	0 人 (- 人)
その他	8 人 (- 人)

利用状況※2

在会児童数	89 人
年間出席児童数	14,449 人

コスト状況

歳出	33,353 千円	利用者1人当たりコスト	-
歳入	15,494 千円	延床面積1㎡当たりコスト	135,907 円/㎡
		市民1人当たりコスト	175 円/人

備考

※1 平日の運営人員。平日以外は、その他が3人。

※2 在会児童数は令和4年4月1日現在。

施設名

133. 第八学童クラブ

施設
所管部署

子ども家庭部
児童青少年課

基本情報

所在地	府中市是政1丁目34番地 (府中第八小学校敷地内)
設置根拠	府中市立学童クラブ条例
所有形態	市所有
施設概要	保護者が労働等により昼間家庭にいない小学生の健全育成を図るための施設。
アクセス	京王線「東府中駅」 ちゅうバス「第八小学校」
防災情報	-

施設外観



用途地域	第一種中高層住居専用地域
高度地区	第一種高度地区
建ぺい率	50%
容積率	100%

建物情報

施設全体	建物総延床面積	401 m ²	環境配慮	屋上緑化	-	雨水利用	-
	敷地面積	-		太陽熱利用	-	その他	-
	建築面積	-		太陽光発電	-		
	建物棟数	1 棟	バリアフリー	だれでもトイレ	○	段差対応	○
	合築・併存情報	府中第八小学校		エレベーター	-		
主要建物	名称	体育館棟	階数(施設部分)	地上2階			
	延床面積	401 m ²		主たる構造	RC造		
	経過年数	1 年		主な用途	子育て支援系施設		
	建築年度	令和 4 年度	耐震性能		○		

運営情報

運営形態	直営
事業者名	-
期間	-
運営時間	月～金 放課後～19:00 土 8:00～19:00 学校休業日 8:00～19:00
運営日数	293日
定休日	日曜日、祝日、年末年始

運営人員

運営人員※1	8 人 (- 人)
一般	1 人 (- 人)
会計年度	7 人 (- 人)
その他	0 人 (- 人)

利用状況※2

在会児童数	122 人
年間出席児童数	18,274 人

コスト状況

歳出	172,820 千円	利用者1人当たりコスト	-
歳入	93,236 千円	延床面積1㎡当たりコスト	467,371 円/㎡
		市民1人当たりコスト	721 円/人

備考

※1 平日の運営人員。平日以外は、一般が1人、会計年度が2人。

※2 在会児童数は令和4年4月1日現在。

施設名

134. 第九学童クラブ

施設
所管部署

子ども家庭部
児童青少年課

基本情報

所在地	府中市栄町3丁目7番地 (府中第九小学校敷地内)
設置根拠	府中市立学童クラブ条例
所有形態	市所有
施設概要	保護者が労働等により昼間家庭にいない小学生の健全育成を図るための施設。
アクセス	京王線「北府中駅」 京王バス「第九小学校」
防災情報	-

施設外観

	
用途地域	第一種中高層住居専用地域
高度地区	第二種高度地区
建ぺい率	60%
容積率	200%

建物情報

施設全体	建物総延床面積	245 ㎡	環境 配慮	屋上緑化	-	雨水利用	-
	敷地面積	-		太陽熱利用	-	その他	-
	建築面積	-		太陽光発電	-		
	建物棟数	1 棟	バリア フリー	だれでもトイレ	-	段差対応	○
	合築・併存情報	府中第九小学校		エレベーター	-		
			耐震 性能	○			
主要建物	名称	学童クラブ	階数（施設部分）		地上1階		
	延床面積	245 ㎡	主たる構造		RC造		
	経過年数	28 年	主な用途		子育て支援系施設		
	建築年度	平成 7 年度					

運営情報

運営形態	直営
事業者名	-
期間	-
運営時間	月～金 放課後～19:00
	土 8:00～19:00
	学校休業日 8:00～19:00
運営日数	293日
定休日	日曜日、祝日、年末年始

運営人員

運営人員※1		11 人 (- 人)
	一般	0 人 (- 人)
	会計年度	0 人 (- 人)
	その他	11 人 (- 人)

利用状況※2

在会児童数	71 人
年間出席児童数	11,431 人

コスト状況

歳出	40,821 千円	利用者1人当たりコスト	-
歳入	13,821 千円	延床面積1㎡当たりコスト	202,960 円/㎡
		市民1人当たりコスト	191 円/人

備考

※1 平日の運営人員。平日以外は、その他が5人。

※2 在会児童数は令和4年4月1日現在。

施設名

135. 第十学童クラブ

施設
所管部署子ども家庭部
児童青少年課

基本情報

所在地	府中市若松町4丁目32番地 (府中第十小学校敷地内)
設置根拠	府中市立学童クラブ条例
所有形態	市所有
施設概要	保護者が労働等により昼間家庭にいない小学生の健全育成を図るための施設。
アクセス	京王バス、ちゅうバス「多磨霊園表門」 ちゅうバス「紅葉丘文化センター」
防災情報	-

施設外観



用途地域	第一種中高層住居専用地域
高度地区	第二種高度地区
建ぺい率	60%
容積率	200%

建物情報

施設全体	建物総延床面積	308 m ²	環境配慮	屋上緑化	-	雨水利用	-
	敷地面積	-		太陽熱利用	-	その他	-
	建築面積	-		太陽光発電	-		
	建物棟数	1 棟	バリアフリー	だれでもトイレ	-	段差対応	○
	合築・併存情報	府中第十小学校		エレベーター	-		
主要建物	名称	学童クラブ	階数(施設部分)	地上2階			
	延床面積	308 m ²		主たる構造	RC造		
	経過年数	31 年		主な用途	子育て支援系施設		
	建築年度	平成 4 年度					

運営情報

運営形態	直営	
事業者名	-	
期間	-	
運営時間	月～金	放課後～19:00
	土	8:00～19:00
	学校休業日	8:00～19:00
運営日数	293日	
定休日	日曜日、祝日、年末年始	

運営人員

運営人員※1	8 人 (- 人)
一般	1 人 (- 人)
会計年度	7 人 (- 人)
その他	0 人 (- 人)

利用状況※2

在会児童数	120 人
年間出席児童数	17,404 人

コスト状況

歳出	22,214 千円	利用者1人当たりコスト	-
歳入	13,821 千円	延床面積1㎡当たりコスト	108,470 円/㎡
		市民1人当たりコスト	129 円/人

備考

※1 平日の運営人員。平日以外は、一般が1人、会計年度が2人。

※2 在会児童数は令和4年4月1日現在。

施設名 136. 武蔵台学童クラブ

施設
所管部署

子ども家庭部
児童青少年課

基本情報

所在地	府中市武蔵台2丁目3番地 (武蔵台小学校敷地内)
設置根拠	府中市立学童クラブ条例
所有形態	市所有
施設概要	保護者が労働等により昼間家庭にいない小学生の健全育成を図るための施設。
アクセス	京王バス「JAマインズ北山支店前」 ちゅうバス「武蔵台文化センター西」
防災情報	-

施設外観



用途地域	第一種中高層住居専用地域
高度地区	第二種高度地区
建ぺい率	60%
容積率	200%

建物情報

施設全体	建物総延床面積	256 m ²	環境配慮	屋上緑化	-	雨水利用	-
	敷地面積	-		太陽熱利用	-	その他	-
	建築面積	-		太陽光発電	-		
	建物棟数	1 棟	バリアフリー	だれでもトイレ	-	段差対応	○
	合築・併存情報	武蔵台小学校		エレベーター	-		
主要建物	名称	学童クラブ	階数(施設部分)	地上2階			
	延床面積	256 m ²		主たる構造	RC造		
	経過年数	31 年	主な用途	子育て支援系施設			
	建築年度	平成 4 年度					

運営情報

運営形態	直営
事業者名	-
期間	-
運営時間	月～金 放課後～19:00 土 8:00～19:00 学校休業日 8:00～19:00
運営日数	293日
定休日	日曜日、祝日、年末年始

運営人員

運営人員※1	7 人 (- 人)
一般	0 人 (- 人)
会計年度	0 人 (- 人)
その他	7 人 (- 人)

利用状況※2

在会児童数	50 人
年間出席児童数	7,290 人

コスト状況

歳出	25,308 千円	利用者1人当たりコスト	-
歳入	13,744 千円	延床面積1㎡当たりコスト	135,206 円/㎡
		市民1人当たりコスト	133 円/人

備考

※1 平日の運営人員。平日以外は、その他が3人。

※2 在会児童数は令和4年4月1日現在。

施設名

137. 住吉学童クラブ

施設
所管部署

子ども家庭部
児童青少年課

基本情報

所在地	府中市住吉町2丁目30番地 (住吉小学校敷地内)
設置根拠	府中市立学童クラブ条例
所有形態	市所有
施設概要	保護者が労働等により昼間家庭にいない小学生の健全育成を図るための施設。
アクセス	京王線「中河原駅」 -
防災情報	家屋倒壊等氾濫想定区域（氾濫流）

施設外観



用途地域	第一種中高層住居専用地域
高度地区	第二種高度地区
建ぺい率	60%
容積率	200%

建物情報

施設全体	建物総延床面積	299 m ²	環境配慮	屋上緑化	-	雨水利用	-
	敷地面積	-		太陽熱利用	-	その他	-
	建築面積	-		太陽光発電	-		
	建物棟数	1 棟	バリアフリー	だれでもトイレ	-	段差対応	○
	合築・併存情報	住吉小学校		エレベーター	-		
主要建物	名称	学童クラブ	階数（施設部分）	地上2階			
	延床面積	299 m ²		主たる構造	RC造		
	経過年数	26 年	主な用途	子育て支援系施設			
	建築年度	平成 9 年度					

運営情報

運営形態	直営	
事業者名	-	
期間	-	
運営時間	月～金	放課後～19:00
	土	8:00～19:00
	学校休業日	8:00～19:00
運営日数	293日	
定休日	日曜日、祝日、年末年始	

運営人員

運営人員※1		6 人（ - 人 ）
	一般	1 人（ - 人 ）
	会計年度	5 人（ - 人 ）
	その他	0 人（ - 人 ）

利用状況※2

在会児童数	75 人
年間出席児童数	12,082 人

コスト状況

歳出	21,580 千円	利用者1人当たりコスト	-
歳入	13,821 千円	延床面積1㎡当たりコスト	108,519 円/㎡
		市民1人当たりコスト	125 円/人

備考

※1 平日の運営人員。平日以外は、一般が1人、会計年度が2人。

※2 在会児童数は令和4年4月1日現在。

施設名

138. 新町学童クラブ

施設
所管部署

子ども家庭部
児童青少年課

基本情報

所在地	府中市新町1丁目29番地 (新町小学校敷地内)
設置根拠	府中市立学童クラブ条例
所有形態	市所有
施設概要	保護者が労働等により昼間家庭にいない小学生の健全育成を図るための施設。
アクセス	京王バス「新町1丁目」 -
防災情報	-

施設外観



用途地域	第一種中高層住居専用地域
高度地区	第二種高度地区
建ぺい率	60%
容積率	200%

建物情報

施設全体	建物総延床面積	211 m ²	環境配慮	屋上緑化	-	雨水利用	-
	敷地面積	-		太陽熱利用	-	その他	-
	建築面積	-		太陽光発電	-		
	建物棟数	1 棟	バリアフリー	だれでもトイレ	-	段差対応	○
	合築・併存情報	新町小学校		エレベーター	-		
主要建物	名称	学童クラブ	階数（施設部分）	地上1階			
	延床面積	211 m ²		主たる構造	RC造		
	経過年数	31 年	主な用途	子育て支援系施設			
	建築年度	平成 4 年度					

運営情報

運営形態	直営
事業者名	-
期間	-
運営時間	月～金 放課後～19:00 土 8:00～19:00 学校休業日 8:00～19:00
運営日数	293日
定休日	日曜日、祝日、年末年始

運営人員

運営人員※1	7 人（ - 人 ）
一般	0 人（ - 人 ）
会計年度	0 人（ - 人 ）
その他	7 人（ - 人 ）

利用状況※2

在会児童数	62 人
年間出席児童数	10,923 人

コスト状況

歳出	30,383 千円	利用者1人当たりコスト	-
歳入	13,744 千円	延床面積1㎡当たりコスト	180,340 円/㎡
		市民1人当たりコスト	146 円/人

備考

※1 平日の運営人員。平日以外は、その他が3人。

※2 在会児童数は令和4年4月1日現在。

施設名

139. 本宿学童クラブ

施設
所管部署

子ども家庭部
児童青少年課

基本情報

所在地	府中市本宿町4丁目19番地 (本宿小学校敷地内)
設置根拠	府中市立学童クラブ条例
所有形態	市所有
施設概要	保護者が労働等により昼間家庭にいない小学生の健全育成を図るための施設。
アクセス	京王バス「本宿小学校北」 ちゅうバス「本宿小学校」
防災情報	-

施設外観



用途地域	第二種中高層住居専用地域
高度地区	第二種高度地区
建ぺい率	60%
容積率	200%

建物情報

施設全体	建物総延床面積	286 ㎡	環境 配慮	屋上緑化	-	雨水利用	-
	敷地面積	-		太陽熱利用	-	その他	-
	建築面積	-		太陽光発電	-		
	建物棟数	1 棟	バリア フリー	だれでもトイレ	-	段差対応	○
	合築・併存情報	本宿小学校		エレベーター	-		
			耐震 性能		○		
主要建物	名称	学童クラブ	階数（施設部分）	地上2階			
	延床面積	286 ㎡	主たる構造	RC造			
	経過年数	34 年	主な用途	子育て支援系施設			
	建築年度	平成 元 年度					

運営情報

運営形態	直営
事業者名	-
期間	-
運営時間	月～金 放課後～19:00
	土 8:00～19:00
	学校休業日 8:00～19:00
運営日数	293日
定休日	日曜日、祝日、年末年始

運営人員

運営人員※1		8 人 (- 人)
	一般	1 人 (- 人)
	会計年度	7 人 (- 人)
	その他	0 人 (- 人)

利用状況※2

在会児童数	123 人
年間出席児童数	18,322 人

コスト状況

歳出	22,418 千円	利用者1人当たりコスト	-
歳入	13,821 千円	延床面積1㎡当たりコスト	114,729 円/㎡
		市民1人当たりコスト	126 円/人

備考

※1 平日の運営人員。平日以外は、一般が1人、会計年度が2人。

※2 在会児童数は令和4年4月1日現在。

施設名 140. 白系台学童クラブ

施設
所管部署

子ども家庭部
児童青少年課

基本情報

所在地	府中市白系台2丁目18番地 (白系台小学校敷地内)
設置根拠	府中市立学童クラブ条例
所有形態	市所有
施設概要	保護者が労働等により昼間家庭にいない小学生の健全育成を図るための施設。
アクセス	京王線「武蔵野駅」 西武多摩川線「白系台駅」
防災情報	-

施設外観



用途地域	第一種中高層住居専用地域
高度地区	第二種高度地区
建ぺい率	60%
容積率	200%

建物情報

施設全体	建物総延床面積	192 m ²	環境配慮	屋上緑化	-	雨水利用	-
	敷地面積	-		太陽熱利用	-	その他	-
	建築面積	-		太陽光発電	-		
	建物棟数	2 棟	バリアフリー	だれでもトイレ	-	段差対応	○
	合築・併存情報	白系台小学校		エレベーター	-		
主要建物	名称	学童クラブ	階数(施設部分)	地上1階			
	延床面積	192 m ²		主たる構造	RC造		
	経過年数	33 年	主な用途	子育て支援施設			
	建築年度	平成 2 年度					

運営情報

運営形態	直営	
事業者名	-	
期間	-	
運営時間	月～金	放課後～19:00
	土	8:00～19:00
	学校休業日	8:00～19:00
運営日数	293日	
定休日	日曜日、祝日、年末年始	

運営人員

運営人員※1		9 人 (- 人)
	一般	0 人 (- 人)
	会計年度	0 人 (- 人)
	その他	9 人 (- 人)

利用状況※2

在会児童数	100 人
年間出席児童数	16,925 人

コスト状況

歳出	35,725 千円	利用者1人当たりコスト	-
歳入	13,821 千円	延床面積1㎡当たりコスト	222,413 円/㎡
		市民1人当たりコスト	164 円/人

備考

※1 平日の運営人員。平日以外は、その他が4人。

※2 在会児童数は令和4年4月1日現在。

施設名

141. 矢崎学童クラブ

施設
所管部署

子ども家庭部
児童青少年課

基本情報

所在地	府中市矢崎町4丁目9番地 (矢崎小学校敷地内)
設置根拠	府中市立学童クラブ条例
所有形態	市所有
施設概要	保護者が労働等により昼間家庭にいない小学生の健全育成を図るための施設。
アクセス	JR南武線、武蔵野線「府中本町駅」 -
防災情報	家屋倒壊等氾濫想定区域（氾濫流）

施設外観



用途地域	第一種中高層住居専用地域
高度地区	第一種高度地区
建ぺい率	50%
容積率	100%

建物情報

施設全体	建物総延床面積	172 m ²	環境配慮	屋上緑化	-	雨水利用	-
	敷地面積	-		太陽熱利用	-	その他	-
	建築面積	-		太陽光発電	-		
	建物棟数	1 棟	バリアフリー	だれでもトイレ	-	段差対応	○
	合築・併存情報	矢崎小学校		エレベーター	-		
主要建物	名称	学童クラブ	階数（施設部分）	地上1階			
	延床面積	172 m ²		主たる構造	RC造		
	経過年数	33 年	主な用途	子育て支援系施設			
	建築年度	平成 2 年度					

運営情報

運営形態	直営
事業者名	-
期間	-
運営時間	月～金 放課後～19:00 土 8:00～19:00 学校休業日 8:00～19:00
運営日数	293日
定休日	日曜日、祝日、年末年始

運営人員

運営人員※1	8 人（ - 人 ）
一般	0 人（ - 人 ）
会計年度	0 人（ - 人 ）
その他	8 人（ - 人 ）

利用状況※2

在会児童数	71 人
年間出席児童数	9,867 人

コスト状況

歳出	30,150 千円	利用者1人当たりコスト	-
歳入	13,821 千円	延床面積1㎡当たりコスト	211,638 円/㎡
		市民1人当たりコスト	140 円/人

備考

※1 平日の運営人員。平日以外は、その他が4人。

※2 在会児童数は令和4年4月1日現在。

施設名

142. 若松学童クラブ

施設
所管部署

子ども家庭部
児童青少年課

基本情報

所在地	府中市若松町3丁目3番地 (若松小学校敷地外)
設置根拠	府中市立学童クラブ条例
所有形態	市所有
施設概要	保護者が労働等により昼間家庭にいない小学生の健全育成を図るための施設。
アクセス	京王バス「府中工業高校前」 -
防災情報	-

施設外観



用途地域	準住居地域
高度地区	第三種高度地区
建ぺい率	60%
容積率	300%

建物情報

施設全体	建物総延床面積	271 m ²	環境配慮	屋上緑化	-	雨水利用	-
	敷地面積	-		太陽熱利用	-	その他	-
	建築面積	-		太陽光発電	-		
	建物棟数	2 棟	バリアフリー	だれでもトイレ	○	段差対応	○
	合築・併存情報	-		エレベーター	-		
主要建物	名称	学童クラブ	階数（施設部分）	地上2階			
	延床面積	271 m ²		主たる構造	RC造		
	経過年数	32 年	主な用途	子育て支援系施設			
	建築年度	平成 3 年度					

運営情報

運営形態	直営
事業者名	-
期間	-
運営時間	月～金 放課後～19:00 土 8:00～19:00 学校休業日 8:00～19:00
運営日数	293日
定休日	日曜日、祝日、年末年始

運営人員

運営人員※1	10 人（ - 人 ）
一般	0 人（ - 人 ）
会計年度	0 人（ - 人 ）
その他	10 人（ - 人 ）

利用状況※2

在会児童数	86 人
年間出席児童数	11,530 人

コスト状況

歳出	32,725 千円	利用者1人当たりコスト	-
歳入	13,744 千円	延床面積1㎡当たりコスト	157,102 円/㎡
		市民1人当たりコスト	164 円/人

備考

※1 平日の運営人員。平日以外は、その他が5人。

※2 在会児童数は令和4年4月1日現在。

施設名

143. 小柳学童クラブ

施設
所管部署

子ども家庭部
児童青少年課

基本情報

所在地	府中市小柳町4丁目45番地 (小柳小学校敷地内)
設置根拠	府中市立学童クラブ条例
所有形態	市所有
施設概要	保護者が労働等により昼間家庭にいない小学生の健全育成を図るための施設。
アクセス	京王線「多磨霊園駅」、「武蔵野台駅」 西武多摩川線「白糸台駅」
防災情報	-

施設外観



用途地域	第一種中高層住居専用地域
高度地区	第二種高度地区
建ぺい率	60%
容積率	200%

建物情報

施設全体	建物総延床面積	292 m ²	環境 配慮	屋上緑化	-	雨水利用	-
	敷地面積	-		太陽熱利用	-	その他	-
	建築面積	-		太陽光発電	-		
	建物棟数	1 棟	バリア フリー	だれでもトイレ	-	段差対応	○
	合築・併存情報	小柳小学校		エレベーター	-		
			耐震 性能	○			
主要建物	名称	学童クラブ	階数（施設部分）		地上2階		
	延床面積	292 m ²	主たる構造		RC造		
	経過年数	34 年	主な用途		子育て支援系施設		
	建築年度	平成 元 年度					

運営情報

運営形態	直営
事業者名	-
期間	-
運営時間	月～金 放課後～19:00 土 8:00～19:00 学校休業日 8:00～19:00
運営日数	293日
定休日	日曜日、祝日、年末年始

運営人員

運営人員※1	10 人（ - 人 ）
一般	0 人（ - 人 ）
会計年度	0 人（ - 人 ）
その他	10 人（ - 人 ）

利用状況※2

在会児童数	112 人
年間出席児童数	14,107 人

コスト状況

歳出	40,304 千円	利用者1人当たりコスト	-
歳入	13,821 千円	延床面積1㎡当たりコスト	174,372 円/㎡
		市民1人当たりコスト	196 円/人

備考

※1 平日の運営人員。平日以外は、その他が4人。

※2 在会児童数は令和4年4月1日現在。

施設名 144. 南白系台学童クラブ

施設
所管部署

子ども家庭部
児童青少年課

基本情報

所在地	府中市押立町2丁目25番地 (南白系台小学校敷地外)
設置根拠	府中市立学童クラブ条例
所有形態	市所有
施設概要	保護者が労働等により昼間家庭にいない小学生の健全育成を図るための施設。
アクセス	京王線「武蔵野駅」 ちゅうバス「南白系台小学校」
防災情報	-

施設外観



用途地域	第一種低層住居専用地域
高度地区	第一種高度地区
建ぺい率	40%
容積率	80%

建物情報

施設全体	建物総延床面積	292 m ²	環境配慮	屋上緑化	-	雨水利用	-
	敷地面積	-		太陽熱利用	-	その他	-
	建築面積	-		太陽光発電	-		
	建物棟数	1 棟	バリアフリー	だれでもトイレ	-	段差対応	○
	合築・併存情報	-		エレベーター	-		
主要建物	名称	学童クラブ	階数(施設部分)	地上2階			
	延床面積	292 m ²		RC造			
	経過年数	33 年	主な用途	子育て支援系施設			
	建築年度	平成 2 年度					

運営情報

運営形態	直営	
事業者名	-	
期間	-	
運営時間	月～金	放課後～19:00
	土	8:00～19:00
	学校休業日	8:00～19:00
運営日数	293日	
定休日	日曜日、祝日、年末年始	

運営人員

運営人員※1		8 人 (- 人)
	一般	0 人 (- 人)
	会計年度	0 人 (- 人)
	その他	8 人 (- 人)

利用状況※2

在会児童数	86 人
年間出席児童数	12,786 人

コスト状況

歳出	29,863 千円	利用者1人当たりコスト	-
歳入	13,821 千円	延床面積1㎡当たりコスト	138,616 円/㎡
		市民1人当たりコスト	156 円/人

備考

※1 平日の運営人員。平日以外は、その他が4人。

※2 在会児童数は令和4年4月1日現在。

施設名

145. 四谷学童クラブ

施設
所管部署

子ども家庭部
児童青少年課

基本情報

所在地	府中市四谷3丁目2,740番地 (四谷小学校敷地外)
設置根拠	府中市立学童クラブ条例
所有形態	市所有
施設概要	保護者が労働等により昼間家庭にいない小学生の健全育成を図るための施設。
アクセス	ちゅうバス「よつや苑西」 -
防災情報	-

施設外観



用途地域	第一種中高層住居専用地域
高度地区	第一種高度地区
建ぺい率	50%
容積率	100%

建物情報

施設全体	建物総延床面積	254 m ²	環境配慮	屋上緑化	-	雨水利用	-
	敷地面積	-		太陽熱利用	-	その他	-
	建築面積	-		太陽光発電	-		
	建物棟数	2 棟	バリアフリー	だれでもトイレ	-	段差対応	○
	合築・併存情報	-		エレベーター	-		
主要建物	名称	学童クラブ	階数(施設部分)	地上1階			
	延床面積	254 m ²		主たる構造	RC造		
	経過年数	34 年	主な用途	子育て支援系施設			
	建築年度	平成 元 年度					

運営情報

運営形態	直営
事業者名	-
期間	-
運営時間	月～金 放課後～19:00
	土 8:00～19:00
	学校休業日 8:00～19:00
運営日数	293日
定休日	日曜日、祝日、年末年始

運営人員

運営人員※1		9 人 (- 人)
	一般	0 人 (- 人)
	会計年度	0 人 (- 人)
	その他	9 人 (- 人)

利用状況※2

在会児童数	113 人
年間出席児童数	14,791 人

コスト状況

歳出	37,817 千円	利用者1人当たりコスト	-
歳入	13,744 千円	延床面積1㎡当たりコスト	185,230 円/㎡
		市民1人当たりコスト	181 円/人

備考

※1 平日の運営人員。平日以外は、その他が4人。

※2 在会児童数は令和4年4月1日現在。

施設名

146. 南町学童クラブ

施設
所管部署

子ども家庭部
児童青少年課

基本情報

所在地	府中市南町3丁目6番地 (南町小学校敷地内)
設置根拠	府中市立学童クラブ条例
所有形態	市所有
施設概要	保護者が労働等により昼間家庭にいない小学生の健全育成を図るための施設。
アクセス	京王線、JR南武線「分倍河原駅」 -
防災情報	-

施設外観



用途地域	第二種中高層住居専用地域
高度地区	第二種高度地区
建ぺい率	60%
容積率	200%

建物情報

施設全体	建物総延床面積	283 ㎡	環境配慮	屋上緑化	-	雨水利用	-
	敷地面積	-		太陽熱利用	-	その他	-
	建築面積	-		太陽光発電	-		
	建物棟数	1 棟	バリアフリー	だれでもトイレ	○	段差対応	○
	合築・併存情報	南町小学校		エレベーター	-		
主要建物	名称	学童クラブ	階数（施設部分）	地上2階			
	延床面積	283 ㎡		主たる構造	RC造		
	経過年数	32 年	主な用途	子育て支援系施設			
	建築年度	平成 3 年度					

運営情報

運営形態	直営
事業者名	-
期間	-
運営時間	月～金 放課後～19:00 土 8:00～19:00 学校休業日 8:00～19:00
運営日数	293日
定休日	日曜日、祝日、年末年始

運営人員

運営人員※1	11 人（ - 人 ）
一般	0 人（ - 人 ）
会計年度	0 人（ - 人 ）
その他	11 人（ - 人 ）

利用状況※2

在会児童数	94 人
年間出席児童数	14,896 人

コスト状況

歳出	37,853 千円	利用者1人当たりコスト	-
歳入	15,554 千円	延床面積1㎡当たりコスト	170,102 円/㎡
		市民1人当たりコスト	185 円/人

備考

※1 平日の運営人員。平日以外は、その他が4人。

※2 在会児童数は令和4年4月1日現在。

施設名

147. 日新学童クラブ

施設
所管部署

子ども家庭部
児童青少年課

基本情報

所在地	府中市日新町5丁目22番地 (日新小学校敷地内)
設置根拠	府中市立学童クラブ条例
所有形態	市所有
施設概要	保護者が労働等により昼間家庭にいない小学生の健全育成を図るための施設。
アクセス	京王バス、ちゅうバス「日新小学校」 京王バス「稲荷神社」
防災情報	-

施設外観



用途地域	第一種中高層住居専用地域
高度地区	第一種高度地区
建ぺい率	50%
容積率	100%

建物情報※3

施設全体	建物総延床面積	165 m ²	環境配慮	屋上緑化	-	雨水利用	-
	敷地面積	-		太陽熱利用	-	その他	-
	建築面積	-		太陽光発電	-		
	建物棟数	2 棟	バリアフリー	だれでもトイレ	○	段差対応	○
	合築・併存情報	日新小学校		エレベーター	-		
主要建物	名称	学童クラブ	階数(施設部分)	地上1階			
	延床面積	165 m ²		主たる構造	RC造		
	経過年数	33 年	主な用途	子育て支援系施設			
	建築年度	平成 2 年度					

運営情報

運営形態	直営
事業者名	-
期間	-
運営時間	月～金 放課後～19:00 土 8:00～19:00 学校休業日 8:00～19:00
運営日数	293日
定休日	日曜日、祝日、年末年始

運営人員

運営人員※1	10 人 (- 人)
一般	0 人 (- 人)
会計年度	0 人 (- 人)
その他	10 人 (- 人)

利用状況※2

在会児童数	79 人
年間出席児童数	13,775 人

コスト状況

歳出	33,126 千円	利用者1人当たりコスト	-
歳入	18,174 千円	延床面積1㎡当たりコスト	236,589 円/㎡
		市民1人当たりコスト	151 円/人

備考

※1	平日の運営人員。平日以外は、その他が3人。
※2	在会児童数は令和4年4月1日現在。
※3	2棟のうち1棟はリース契約しているプレハブ。(リース期間は令和9年3月31日まで)

施設名

148. ふれあい会館

施設
所管部署

福祉保健部
地域福祉推進課

基本情報

所在地	府中市府中町1丁目30番地
設置根拠	府中市立ふれあい会館条例
所有形態	市所有
施設概要	市民及び市内の団体に福祉活動の場を提供することによって、市民福祉の増進を図るための施設。
アクセス	京王線「府中駅」 京王バス「府中町一丁目」
防災情報	-

施設外観

	
用途地域	第一種中高層住居専用地域
高度地区	第二種高度地区
建ぺい率	60%
容積率	200%

建物情報

施設全体	建物総延床面積	1,978 m ²	環境配慮	屋上緑化	-	雨水利用	-
	敷地面積	1,862 m ²		太陽熱利用	-	その他	-
	建築面積	-		太陽光発電	-		
	建物棟数	1 棟	バリアフリー	だれでもトイレ	○	段差対応	○
	合築・併存情報	-		エレベーター	○		
主要建物			耐震性能		○		
	名称	ふれあい会館	階数（施設部分）	地上3階、地下1階			
	延床面積	1,978 m ²	主たる構造	RC造			
	経過年数	48 年	主な用途	福祉・保健施設			
	建築年度	昭和 50 年度					

運営情報

運営形態	指定管理
事業者名	社会福祉法人府中市社会福祉協議会
期間	平成30年4月1日～ 令和5年3月31日
運営時間	9:00～17:00
運営日数	293日
定休日	日曜、祝日、年末年始

運営人員

運営人員（うち指定管理者）※1	4 人（ 2 人 ）
一般（人）	1 人（ 1 人 ）
会計年度（人）	1 人（ 1 人 ）
その他	2 人（ - 人 ）

利用状況

年間利用者数	3,836 人
1日当たり平均利用者数	13 人
市民1人当たり利用回数	0.01 回/年

コスト状況

歳出	129,527 千円	利用者1人当たりコスト	33,766 円/人
歳入	9,746 千円	延床面積1㎡当たりコスト	65,473 円/㎡
		市民1人当たりコスト	498 円/人

備考

- 平成30年4月からふれあい会館として利用を開始した。

※1 平日の運営人員。平日以外は、その他3人。

施設名 149. 介護予防推進センター


施設
所管部署

福祉保健部
高齢者支援課

基本情報

所在地	府中市分梅町1丁目31番地 (いきいきプラザ内)
設置根拠	介護予防推進センター条例
所有形態	市所有
施設概要	高齢者に介護予防に関する事業を実施することにより、高齢者の健康の保持及び増進を図るための施設。
アクセス	京王線、JR南武線「分倍河原駅」 ちゅうバス「いきいきプラザ東」
防災情報	-

施設外観

	
用途地域	第二種中高層住居専用地域
高度地区	第二種高度地区
建ぺい率	60%
容積率	200%

建物情報

施設全体	建物総延床面積	3,507 m ²	環境配慮	屋上緑化	-	雨水利用	-
	敷地面積	2,383 m ²		太陽熱利用	-	その他	-
	建築面積	-		太陽光発電	-		
	建物棟数	1 棟	バリアフリー	だれでもトイレ	○	段差対応	○
	合築・併存情報	私立光明高倉保育園		エレベーター	○		
主要建物	名称	介護予防推進センター	階数(施設部分)※1	いきいきプラザ3～5階			
	延床面積	1,838 m ²	主たる構造	RC造			
	経過年数	18 年	主な用途	福祉・保健施設			
	建築年度	平成17 年度					

運営情報

運営形態	指定管理
事業者名	社会福祉法人 多摩養育園
期間	令和3年4月1日～ 令和8年3月31日
運営時間	9:00～18:00
運営日数	359日
定休日	年末年始(12/29～1/3)

運営人員

運営人員(うち指定管理者)	17 人(17 人)
一般(〃)	9 人(9 人)
会計年度(〃)	8 人(8 人)
その他	0 人(- 人)

利用状況

年間利用者数	40,967 人
1日当たり平均利用者数	114 人
市民1人当たり利用回数	-

コスト状況

歳出	175,657 千円	利用者1人当たりコスト	4,288 円/人
歳入	0 千円	延床面積1㎡当たりコスト	95,570 円/㎡
		市民1人当たりコスト	676 円/人

備考

※1 いきいきプラザの建物全体としては、地上5階地下1階。

施設名 150. 特別養護老人ホームよつや苑

施設
所管部署

福祉保健部
介護保険課

基本情報

所在地	府中市四谷3丁目66番地
設置根拠	府中市立特別養護老人ホーム条例
所有形態	市所有
施設概要	常時の介護を必要とし、かつ居室においてこれを受けることが困難な高齢者を入所させるための施設。高齢者在宅サービスセンターも併設されている。
アクセス	ちゅうバス「よつや苑西」 -
防災情報	福祉避難所

施設外観



用途地域	第一種低層住居専用地域
高度地区	第一種高度地区
建ぺい率	50%
容積率	100%

建物情報

施設全体	建物総延床面積	4,542 m ²	環境 配慮	屋上緑化	-	雨水利用	-
	敷地面積	4,436 m ²		太陽熱利用	-	その他	-
	建築面積			太陽光発電	-		
	建物棟数	1 棟	バリア フリー	だれでもトイレ	○	段差対応	○
	合築・併存情報	高齢者在宅サービスセンター		エレベーター	○		
			耐震 性能		○		

主要建物	名称	特別養護老人ホームよつや苑	階数（施設部分）	地上2階、地下1階
	延床面積	4,542 m ²	主たる構造	RC造
	経過年数	32 年	主な用途	福祉・保健施設
	建築年度	平成 3 年度		

運営情報

運営形態	指定管理
事業者名	社会福祉法人 正吉福祉会
期間	令和3年4月1日～ 令和8年3月31日
運営時間	※1
運営日数	305日
定休日	※2

運営人員

運営人員（うち指定管理者）	40 人（ 40 人 ）
一般（〃）	20 人（ 20 人 ）
会計年度（〃）	20 人（ 20 人 ）
その他	0 人（ - 人 ）

利用状況

高齢者在宅サービスセンター年間利用者数	13,229 人
1日当たり平均利用者数	43 人
特養入居者数（入居率）※3	80人（ 100.0% ）

コスト状況

歳出	101,501 千円	利用者1人当たりコスト	-
歳入	715 千円	延床面積1㎡当たりコスト	23,705 円/㎡
		市民1人当たりコスト	409 円/人

特養居室数

居室数（定員）	22室（ 80 人 ）
1人部屋	2室（ 2 人 ）
2人部屋	1室（ 2 人 ）
4人部屋	19室（ 76 人 ）

備考

- ※1 特別養護老人ホームの運営時間 0:00～24:00
高齢者在宅サービスセンターの運営時 8:30～17:30
（高齢者在宅サービスセンターのサービス提供時間は9:00～17:00）
- ※2 特別養護老人ホーム：なし
高齢者在宅サービスセンター：日曜日、年末年始
（短期入所生活介護サービスは定休日なし）
- ※3 特養の入居者数は、令和4年4月1日現在。

施設名 151. 特別養護老人ホームあさひ苑

施設
所管部署

福祉保健部
介護保険課

基本情報

所在地	府中市朝日町3丁目17番地
設置根拠	府中市立特別養護老人ホーム条例
所有形態	借地
施設概要	常時の介護を必要とし、かつ居室においてこれを受けることが困難な高齢者を入所させるための施設。高齢者在宅サービスセンターも併設されている。
アクセス	京王線「飛田給駅」 京王バス「警察学校前」
防災情報	福祉避難所

施設外観

	
用途地域	第一種住居地域
高度地区	第二種高度地区
建ぺい率	60%
容積率	200%

建物情報

施設全体	建物総延床面積	6,636 m ²	環境 配慮	屋上緑化	-	雨水利用	-
	敷地面積	4,603 m ²		太陽熱利用	-	その他	-
	建築面積			太陽光発電	-		
	建物棟数	1 棟	バリア フリー	だれでもトイレ	○	段差対応	○
	合築・併存情報	高齢者在宅サービスセンター		エレベーター	○		
			耐震 性能		○		
主要建物	名称	特別養護老人ホームあさひ苑	階数（施設部分）		地上3階、地下1階		
	延床面積	6,636 m ²	主たる構造		RC造		
	経過年数	30 年	主な用途		福祉・保健施設		
	建築年度	平成 5 年度					

運営情報

運営形態	指定管理
事業者名	社会福祉法人 多摩同協会
期間	令和3年4月1日～ 令和8年3月31日
運営時間	※1
運営日数	311日
定休日	※2

運営人員

運営人員（うち指定管理者）	53 人（ 53 人 ）
一般（〃）	33 人（ 33 人 ）
会計年度（〃）	20 人（ 20 人 ）
その他	0 人（ - 人 ）

利用状況

高齢者在宅サービスセンター年間利用者数	16,439 人
1日当たり平均利用者数	53 人
特養入居者数（入居率）※3	74人 （ 74.0% ）

コスト状況

歳出	169,635 千円	利用者1人当たりコスト	-
歳入	59,771 千円	延床面積1㎡当たりコスト	26,921 円/㎡
		市民1人当たりコスト	680 円/人

特養居室数

居室数（定員）	41室 （ 100 人 ）
1人部屋	18室 （ 18 人 ）
2人部屋	5室 （ 10 人 ）
4人部屋	18室 （ 72 人 ）

備考

※1	特別養護老人ホームの運営時間	0:00～24:00
	高齢者在宅サービスセンターの運営時	8:30～20:00
	（高齢者在宅サービスセンターのサービス提供時間は9:00～17:00）	
※2	特別養護老人ホーム：なし	
	高齢者在宅サービスセンター：日曜日、年始	
	（短期入所生活介護サービスは定休日なし）	
※3	特養の入居者数は、令和4年4月1日現在。	

施設名 152. 旧しみずがおか高齢者在宅サービスセンター 施設 所管部署

教育部
指導室

基本情報

所在地	府中市清水が丘1丁目3番地
設置根拠	府中市立高齢者在宅サービスセンター条例
所有形態	市所有
施設概要	在宅の高齢者に各種のサービスを提供することにより、当該高齢者及びその家族の福祉の増進を図るための施設。
アクセス	京王線「東府中駅」
防災情報	-

施設外観

	
用途地域	商業地域
高度地区	-
建ぺい率	80%
容積率	400%

建物情報

施設全体	建物総延床面積	4,468 m ²	環境配慮	屋上緑化	-	雨水利用	-
	敷地面積	1,291 m ²		太陽熱利用	-	その他	-
	建築面積			太陽光発電	-		
	建物棟数	1 棟	バリアフリー	だれでもトイレ	○	段差対応	○
主要建物	合築・併存情報	東府中駅南自転車駐車場		エレベーター	○		
			耐震性能		○		
	名称	旧しみずがおか高齢者在宅サービスセンター	階数（施設部分）	地上6階、地下1階			
	延床面積	2,898 m ²	主たる構造	SRC造			
	経過年数	29 年	主な用途	福祉・保健施設			
	建築年度	平成 6 年度					

運営情報

運営形態	-
事業者名	-
期間	-
開館時間	-
運営日数	-
定休日	-

運営人員

運営人員（うち指定管理者）	0 人（ - 人 ）
一般	0 人（ - 人 ）
会計年度	0 人（ - 人 ）
その他	0 人（ - 人 ）

利用状況

年間利用者数	-
1日当たり平均利用者数	-
市民1人当たり利用回数	-

コスト状況

歳出	36,412 千円	利用者1人当たりコスト	-
歳入	0 千円	延床面積1㎡当たりコスト	12,565 円/㎡
		市民1人当たりコスト	140 円/人

備考

- 令和2年度をもって廃止。教育センターとして開設する予定。

施設名 153.心身障害者福祉センター「きずな」

施設
所管部署

福祉保健部
障害者福祉課

基本情報

所在地	府中市南町5丁目38番地
設置根拠	府中市立心身障害者福祉センター条例
所有形態	市所有
施設概要	心身障害者の文化教養の向上を図るとともに、その社会参加と自立を助長することにより、心身障害者の福祉を増進するための施設。
アクセス	京王線「中河原駅」 ちゅうバス「福祉センター前」
防災情報	-

施設外観



用途地域	準工業地帯
高度地区	25m第二種高度地区
建ぺい率	60%
容積率	200%

建物情報

施設全体	建物総延床面積	3,605 m ²	環境配慮	屋上緑化	-	雨水利用	○
	敷地面積	3,848 m ²		太陽熱利用	○	その他	-
	建築面積	-		太陽光発電	-		
	建物棟数	1棟	バリアフリー	だれでもトイレ	○	段差対応	○
	合築・併存情報	-		エレベーター	○		
主要建物			耐震性能		○		
	名称	心身障害者福祉センター	階数（施設部分）	地上2階			
	延床面積	3,605 m ²	主たる構造	SRC造			
	経過年数	41年	主な用途	福祉・保健施設			
	建築年度	昭和57年度					

運営情報

運営形態	指定管理
事業者名	社会福祉法人府中市社会福祉協議会
期間	令和4年4月1日～ 令和5年3月31日
運営時間	月・水・金・土 9:00～17:00 火・木 9:00～19:00
運営日数	267日
定休日	第2・第4・第5土曜日、日曜日、祝日、年末年始

運営人員

運営人員（うち指定管理者）※1	104人（87人）
一般（人）	29人（29人）
会計年度（人）	58人（58人）
その他	17人（-人）

利用状況

年間利用者数	34,346人
1日当たり平均利用者数	129人
市民1人当たり利用回数	-

コスト状況

歳出	317,934千円	利用者1人当たりコスト	9,257円/人
歳入	105,883千円	延床面積1㎡当たりコスト	88,193円/㎡
		市民1人当たりコスト	1,223円/人

備考

※1 平日の運営人員。平日以外は、一般（指定管理者）2人、その他1人。

施設名

154. 御休み処

施設
所管部署

福祉保健部
障害者福祉課

基本情報

所在地	府中市宮町3丁目1番地 (大國魂神社境内)
設置根拠	-
所有形態	借地
施設概要	障害のある方が接客マナーなどを習得し、将来、企業への就労を目指すことを目的とした施設。
アクセス	京王線「府中駅」
防災情報	-

施設外観

	
用途地域	第一種中高層住居専用地域
高度地区	第二種高度地区
法定建ぺい率	60%
法定容積率	200%

建物情報

施設全体	建物総延床面積	29 m ²	環境配慮	屋上緑化	-	雨水利用	-
	敷地面積	-		太陽熱利用	-	その他	-
	建築面積	-		太陽光発電	-		
	建物棟数	1 棟	バリアフリー	だれでもトイレ	-	段差対応	-
	合築・併存情報	-		エレベーター	-		
主要建物			耐震性能	○			
	名称	御休み処	階数(施設部分)	地上1階			
	延床面積	29 m ²	主たる構造	木造			
	経過年数	16 年	主な用途	福祉・保健施設			
	建築年度	平成19 年度					

運営情報

運営形態	直営
事業者名	-
期間	-
開館時間	11:00~16:30
運営日数	303日
定休日	水曜日、お盆、年末年始

運営人員

運営人員	1 人 (- 人)
一般	0 人 (- 人)
会計年度	1 人 (- 人)
その他	0 人 (- 人)

利用状況

年間利用者数	5,610 人
1 日当たり平均利用者数	19 人
市民1人当たり利用回数	-

コスト状況

歳出	15,183 千円	利用者1人当たりコスト	-
歳入	0 千円	延床面積1 m ² 当たりコスト	523,560 円/m ²
		市民1人当たりコスト	58 円/人

備考

・ 就労している障害者数・・・年間延べ 606人

施設名 155. 保健センター

施設
所管部署

福祉保健部
健康推進課

基本情報

所在地	府中市府中町2丁目25番地
設置根拠	府中市保健センター条例
所有形態	市所有
施設概要	市民の健康の保持及び増進を図るための施設。
アクセス	京王線「府中駅」 ちゅうバス「中央文化センター」
防災情報	-

施設外観

	
用途地域	第一種中高層住居専用地域
高度地区	第二種高度地区
建ぺい率	60%
容積率	200%

建物情報

施設全体	建物総延床面積	3,679 m ²	環境配慮	屋上緑化	-	雨水利用	-
	敷地面積	2,952 m ²		太陽熱利用	-	その他	-
	建築面積	-		太陽光発電	-		
	建物棟数	1 棟	バリアフリー	だれでもトイレ	○	段差対応	○
	合築・併存情報	-		エレベーター	○		
主要建物			耐震性能		○		
	名称	保健センター	階数（施設部分）	地上3階、地下1階			
	延床面積	3,679 m ²	主たる構造	RC造			
	経過年数	46 年	主な用途	福祉・保健施設			
	建築年度	昭和 52 年度					

運営情報

運営形態	直営
事業者名	-
期間	-
開館時間	※1
運営日数	※1
定休日	※1

運営人員

運営人員※2	25 人（ - 人 ）
一般	25 人（ - 人 ）
会計年度	0 人（ - 人 ）
その他	0 人（ - 人 ）

利用状況

年間利用者数	26,355 人
1日当たり平均利用者数	72 人
市民1人当たり利用回数	0.10 回

コスト状況

歳出	2,455,472 千円	利用者1人当たりコスト	93,169 円/人
歳入	1,740,639 千円	延床面積1㎡当たりコスト	667,429 円/㎡
		市民1人当たりコスト	9,447 円/人

備考

※1 業務によって、運営時間等が異なる。

窓口業務	…	【運営時間】 8:30～17:00	【定休日】 土曜日、日曜日、祝日、年末年始	【運営日数】	243 日
休日診療	…	【運営時間】 9:00～16:30	【定休日】 平日	【運営日数】	72 日
夜間診療	…	【運営時間】 19:30～22:30	【定休日】 なし	【運営日数】	365 日
健康増進室	…	【運営時間】 9:00～18:30	【定休日】 祝日、年末年始	【運営日数】	283 日

※2 運営人員のうち、会計年度及びその他の職員数は、事業の実施状況によって異なる。

施設名

156. 第一武蔵台住宅

施設
所管部署都市整備部
住宅課

基本情報

所在地	府中市武蔵台1丁目5番地
設置根拠	府中市営住宅条例
所有形態	市所有
施設概要	市民の居住環境の向上と生活の安定を図るため、一定の基準を満たす家族向けに整備・供給する住宅。
アクセス	JR武蔵野線「北府中駅」 京王バス「第九小学校」
防災情報	-

施設外観

	
用途地域	準工業地域
高度地区	25m 第二種高度地区
建ぺい率	60%
容積率	200%

建物情報

施設全体	建物総延床面積	3,861 m ²	環境配慮	屋上緑化	-	雨水利用	-
	敷地面積	3,469 m ²	バリアフリー	太陽熱利用	-	その他	-
	建築面積	-		太陽光発電	-		
	建物棟数	1 棟		だれでもトイレ	-	段差対応	○
	合築・併存情報	-	エレベーター	○			
主要建物	名称	第一武蔵台住宅	階数（施設部分）	地上5階			
	延床面積	3,861 m ²	主たる構造	RC造			
	経過年数	26 年	主な用途	市営住宅			
	建築年度	平成 9 年度					
	耐震性能	○					

運営情報

運営形態	直営
事業者名	-
期間	-
開館時間	-
運営日数	-
定休日	-

運営人員

運営人員	0 人（ - 人 ）
一般	0 人（ - 人 ）
会計年度	0 人（ - 人 ）
その他	0 人（ - 人 ）

利用状況

入居率	95.0%
戸数	40 戸
入居戸数※1	38 戸

コスト状況

歳出	129,638 千円	利用者1人当たりコスト	-
歳入	20,282 千円	延床面積1㎡当たりコスト	36,959 円/㎡
		市民1人当たりコスト	549 円/人

備考

※1 入居戸数は、令和4年4月1日現在。

施設名

157. 第二矢崎町住宅

施設
所管部署都市整備部
住宅課

基本情報

所在地	府中市矢崎町2丁目16番地
設置根拠	府中市営住宅条例
所有形態	市所有
施設概要	市民の居住環境の向上と生活の安定を図るため、一定の基準を満たす家族向けに整備・供給する住宅。
アクセス	JR南武線・武蔵野線「府中本町駅」
防災情報	-

施設外観

	
用途地域	第二種中高層住居専用地域
高度地区	第二種高度地区
建ぺい率	60%
容積率	200%

建物情報

施設全体	建物総延床面積	4,449 m ²	環境配慮	屋上緑化	-	雨水利用	-
	敷地面積	4,899 m ²		太陽熱利用	-	その他	-
	建築面積	-		太陽光発電	-		
	建物棟数	2 棟	バリアフリー※2	だれでもトイレ	-	段差対応	○
	合築・併存情報	-		エレベーター	-		
主要建物	名称	第二矢崎町住宅北	階数（施設部分）	地上5階			
	延床面積	1,750 m ²		主たる構造	RC造		
	経過年数	33 年		主な用途	市営住宅		
	建築年度	平成 2 年度					

運営情報

運営形態	直営
事業者名	-
期間	-
開館時間	-
運営日数	-
定休日	-

運営人員

運営人員	0 人（ - 人 ）
一般	0 人（ - 人 ）
会計年度	0 人（ - 人 ）
その他	0 人（ - 人 ）

利用状況

入居率	90.7%
戸数	54 戸
入居戸数※1	49 戸

コスト状況

歳出	0 千円	利用者1人当たりコスト	-
歳入	22,042 千円	延床面積1㎡当たりコスト	3,383 円/㎡
		市民1人当たりコスト	58 円/人

備考

※1 入居戸数は、令和4年4月1日現在。

※2 第二矢崎町住宅南のみ段差対応及びエレベーター共に○。

施設名

158. 第三本町住宅

施設
所管部署都市整備部
住宅課

基本情報

所在地	府中市本町4丁目7番地
設置根拠	府中市営住宅条例
所有形態	市所有
施設概要	市民の居住環境の向上と生活の安定を図るため、一定の基準を満たす家族向けに整備・供給する住宅。
アクセス	京王線、JR南武線「分倍河原駅」 ちゅうバス「いきいきプラザ東」
防災情報	-

施設外観

	
用途地域	第一種中高層住居専用地域
高度地区	第二種高度地区
建ぺい率	60%
容積率	200%

建物情報

施設全体	建物総延床面積	3,664 m ²	環境配慮	屋上緑化	-	雨水利用	-
	敷地面積	3,556 m ²	バリアフリー	太陽熱利用	-	その他	-
	建築面積	-		太陽光発電	-		
	建物棟数	2 棟		だれでもトイレ	-	段差対応	○
	合築・併存情報	-	エレベーター	○			
主要建物	名称	第三本町住宅I号棟	耐震性能	○			
	延床面積	1,689 m ²	階数（施設部分）	地上5階			
	経過年数	30 年	主たる構造	RC造			
	建築年度	平成 5 年度	主な用途	市営住宅			

運営情報

運営形態	直営
事業者名	-
期間	-
開館時間	-
運営日数	-
定休日	-

運営人員

運営人員	0 人（ - 人 ）
一般	0 人（ - 人 ）
会計年度	0 人（ - 人 ）
その他	0 人（ - 人 ）

利用状況

入居率	95.1%
戸数	41 戸
入居戸数※1	39 戸

コスト状況

歳出	0 千円	利用者1人当たりコスト	-
歳入	19,051 千円	延床面積1㎡当たりコスト	3,383 円/㎡
		市民1人当たりコスト	48 円/人

備考

※1 入居戸数は、令和4年4月1日現在。

施設名

159. 第四栄町住宅

施設
所管部署都市整備部
住宅課

基本情報

所在地	府中市栄町3丁目13番地
設置根拠	府中市営住宅条例
所有形態	市所有
施設概要	市民の居住環境の向上と生活の安定を図るため、一定の基準を満たす家族向けに整備・供給する住宅。
アクセス	JR武蔵野線「北府中駅」 京王バス「第九小学校」
防災情報	-

施設外観

	
用途地域	準住居地域
高度地区	第三種高度地区
建ぺい率	60%
容積率	300%

建物情報

施設全体	建物総延床面積	4,080 m ²	環境配慮	屋上緑化	-	雨水利用	-
	敷地面積	3,141 m ²		太陽熱利用	-	その他	-
	建築面積	-		太陽光発電	-		
	建物棟数	2 棟	バリアフリー	だれでもトイレ	-	段差対応	○
	合築・併存情報	-		エレベーター	○		
主要建物	名称	第四栄町住宅1号棟	階数（施設部分）	地上5階			
	延床面積	1,953 m ²		主たる構造	RC造		
	経過年数	29 年		主な用途	市営住宅		
	建築年度	平成 6 年度					

運営情報

運営形態	直営
事業者名	-
期間	-
開館時間	-
運営日数	-
定休日	-

運営人員

運営人員	0 人（ - 人 ）
一般	0 人（ - 人 ）
会計年度	0 人（ - 人 ）
その他	0 人（ - 人 ）

利用状況

入居率	95.3%
戸数	43 戸
入居戸数※1	41 戸

コスト状況

歳出	0 千円	利用者1人当たりコスト	-
歳入	18,652 千円	延床面積1㎡当たりコスト	3,383 円/㎡
		市民1人当たりコスト	53 円/人

備考

※1 入居戸数は、令和4年4月1日現在。

施設名

160. 第五是政住宅

施設
所管部署都市整備部
住宅課

基本情報

所在地	府中市是政5丁目15番地
設置根拠	府中市営住宅条例
所有形態	市所有
施設概要	市民の居住環境の向上と生活の安定を図るため、一定の基準を満たす家族向けに整備・供給する住宅。
アクセス	西武多摩川線「是政駅」 京王バス・ちゅうバス「是政」
防災情報	-

施設外観

	
用途地域	第一種中高層住居専用地域
高度地区	第二種高度地区
建ぺい率	60%
容積率	200%

建物情報

施設全体	建物総延床面積	2,641 m ²	環境 配慮	屋上緑化	-	雨水利用	-
	敷地面積	2,365 m ²		太陽熱利用	-	その他	-
	建築面積	-		太陽光発電	-		
	建物棟数	3 棟	バリア フリー	だれでもトイレ	-	段差対応	○
	合築・併存情報	-	エレベーター	-			
			耐震 性能		○		

主要建物	名称	第五是政住宅2号棟	階数（施設部分）	地上3階
	延床面積	1,529 m ²	主たる構造	RC造
	経過年数	28 年	主な用途	市営住宅
	建築年度	平成 7 年度		

運営情報

運営形態	直営
事業者名	-
期間	-
開館時間	-
運営日数	-
定休日	-

運営人員

運営人員	0 人（ - 人 ）
一般	0 人（ - 人 ）
会計年度	0 人（ - 人 ）
その他	0 人（ - 人 ）

利用状況

入居率	90.9%
戸数	33 戸
入居戸数※1	30 戸

コスト状況

歳出	0 千円	利用者1人当たりコスト	-
歳入	13,119 千円	延床面積1㎡当たりコスト	3,383 円/㎡
		市民1人当たりコスト	34 円/人

備考

※1 入居戸数は、令和4年4月1日現在。

施設名

161. 第六若松町住宅

施設
所管部署都市整備部
住宅課

基本情報

所在地	府中市若松町4丁目35番地
設置根拠	府中市営住宅条例
所有形態	市所有
施設概要	市民の居住環境の向上と生活の安定を図るため、一定の基準を満たす家族向けに整備・供給する住宅。
アクセス	ちゅうバス「若松防災センター」 -
防災情報	-

施設外観



用途地域	第一種中高層住居専用地域
高度地区	第二種高度地区
建ぺい率	60%
容積率	200%

建物情報

施設全体	建物総延床面積	1,638 m ²	環境配慮	屋上緑化	-	雨水利用	-
	敷地面積	3,651 m ²		太陽熱利用	-	その他	-
	建築面積	-		太陽光発電	-		
	建物棟数	2 棟	バリアフリー	だれでもトイレ	-	段差対応	○
	合築・併存情報	-		エレベーター	○		
主要建物			耐震性能		○		
	名称	第六若松町住宅1号棟	階数（施設部分）	地上3階			
	延床面積	904 m ²	主たる構造	RC造			
	経過年数	18 年	主な用途	市営住宅			
	建築年度	平成 17 年度					

運営情報

運営形態	直営
事業者名	-
期間	-
開館時間	-
運営日数	-
定休日	-

運営人員

運営人員	0 人（ - 人 ）
一般	0 人（ - 人 ）
会計年度	0 人（ - 人 ）
その他	0 人（ - 人 ）

利用状況

入居率	95.5%
戸数	22 戸
入居戸数※1	21 戸

コスト状況

歳出	0 千円	利用者1人当たりコスト	-
歳入	10,303 千円	延床面積1㎡当たりコスト	3,383 円/㎡
		市民1人当たりコスト	21 円/人

備考

※1 入居戸数は、令和4年4月1日現在。

施設名

162. 第七西府町住宅

施設
所管部署都市整備部
住宅課

基本情報

所在地	府中市西府町3丁目10番地
設置根拠	府中市営住宅条例
所有形態	市所有
施設概要	市民の居住環境の向上と生活の安定を図るため、一定の基準を満たす家族向けに整備・供給する住宅。
アクセス	JR南武線「西府駅」 京王バス「西府町三丁目」
防災情報	-

施設外観



用途地域	第一種低層住居専用地域
高度地区	第一種高度地区
建ぺい率	40%
容積率	80%

建物情報

施設全体	建物総延床面積	1,984 m ²	環境 配慮	屋上緑化	-	雨水利用	-	
	敷地面積	2,959 m ²		太陽熱利用	-	その他	○	
	建築面積	-		太陽光発電	○			
	建物棟数	1 棟		バリアフリー	だれでもトイレ	-	段差対応	○
	合築・併存情報	-		エレベーター	○			
	耐震性能			○				

主要建物	名称	第七西府町住宅	階数（施設部分）	地上3階
	延床面積	1,984 m ²	主たる構造	RC造
	経過年数	11 年	主な用途	市営住宅
	建築年度	平成 24 年度		

運営情報

運営形態	直営
事業者名	-
期間	-
開館時間	-
運営日数	-
定休日	-

運営人員

運営人員	0 人（ - 人 ）
一般	0 人（ - 人 ）
会計年度	0 人（ - 人 ）
その他	0 人（ - 人 ）

利用状況

入居率	96.7%
戸数	30 戸
入居戸数※1	29 戸

コスト状況

歳出	0 千円	利用者1人当たりコスト	-
歳入	12,102 千円	延床面積1㎡当たりコスト	3,383 円/㎡
		市民1人当たりコスト	26 円/人

備考

※1 入居戸数は、令和4年4月1日現在。

施設名

163. 第八新町住宅

施設
所管部署都市整備部
住宅課

基本情報

所在地	府中市新町2丁目44番地
設置根拠	府中市営住宅条例
所有形態	市所有
施設概要	市民の居住環境の向上と生活の安定を図るため、一定の基準を満たす家族向けに整備・供給する住宅。
アクセス	京王バス「法務局（登記所前）」 -
防災情報	-

施設外観



用途地域	第一種中高層住居専用地域
高度地区	第二種高度地区
建ぺい率	60%
容積率	200%

建物情報

施設全体	建物総延床面積	2,353 m ²	環境 配慮	屋上緑化	-	雨水利用	-
	敷地面積	3,367 m ²		太陽熱利用	-	その他	-
	建築面積	-		太陽光発電	-		
	建物棟数	1 棟	バリア フリー	だれでもトイレ	-	段差対応	○
	合築・併存情報	-		エレベーター	○		
			耐震 性能		○		
主要建物	名称	第八新町住宅	階数（施設部分）		地上4階		
	延床面積	2,353 m ²	主たる構造		RC造		
	経過年数	25 年	主な用途		市営住宅		
	建築年度	平成 10 年度					

運営情報

運営形態	直営
事業者名	-
期間	-
開館時間	-
運営日数	-
定休日	-

運営人員

運営人員	0 人（ - 人 ）
一般	0 人（ - 人 ）
会計年度	0 人（ - 人 ）
その他	0 人（ - 人 ）

利用状況

入居率	93.8%
戸数	32 戸
入居戸数※1	30 戸

コスト状況

歳出	24,332 千円	利用者1人当たりコスト	-
歳入	13,967 千円	延床面積1㎡当たりコスト	13,724 円/㎡
		市民1人当たりコスト	124 円/人

備考

※1 入居戸数は、令和4年4月1日現在。

施設名

164. 第九新町住宅

施設
所管部署

都市整備部
住宅課

基本情報

所在地	府中市新町2丁目44番地
設置根拠	府中市営住宅条例
所有形態	市所有
施設概要	市民の居住環境の向上と生活の安定を図るため、一定の基準を満たす家族向けに整備・供給する住宅。
アクセス	京王バス「法務局（登記所前）」
防災情報	-

施設外観

	
用途地域	第一種中高層住居専用地域
高度地区	第二種高度地区
建ぺい率	60%
容積率	200%

建物情報

施設全体	建物総延床面積	1,489 m ²	環境配慮	屋上緑化	-	雨水利用	-
	敷地面積	2,283 m ²		太陽熱利用	-	その他	-
	建築面積	-		太陽光発電	-		
	建物棟数	1 棟	バリアフリー	だれでもトイレ	-	段差対応	○
	合築・併存情報	-		エレベーター	○		
主要建物	名称	第九新町住宅	階数（施設部分）	地上4階			
	延床面積	1,489 m ²		主たる構造	RC造		
	経過年数	24 年		主な用途	市営住宅		
	建築年度	平成 11 年度					

運営情報

運営形態	直営
事業者名	-
期間	-
開館時間	-
運営日数	-
定休日	-

運営人員

運営人員	0 人（ - 人 ）
一般	0 人（ - 人 ）
会計年度	0 人（ - 人 ）
その他	0 人（ - 人 ）

利用状況

入居率	85.7%
戸数	21 戸
入居戸数※1	18 戸

コスト状況

歳出	0 千円	利用者1人当たりコスト	-
歳入	8,057 千円	延床面積1㎡当たりコスト	3,383 円/㎡
		市民1人当たりコスト	19 円/人

備考

※1 入居戸数は、令和4年4月1日現在。

施設名

165. 第十南町住宅

施設
所管部署

都市整備部
住宅課

基本情報

所在地	府中市南町3丁目30番地
設置根拠	府中市営住宅条例
所有形態	市所有
施設概要	市民の居住環境の向上と生活の安定を図るため、一定の基準を満たす家族向けに整備・供給する住宅。
アクセス	京王線「中河原駅」 -
防災情報	-

施設外観

	
用途地域	第一種低層住居専用地域
高度地区	第一種高度地区
建ぺい率	40%
容積率	80%

建物情報

施設全体	建物総延床面積	2,355 m ²	環境配慮	屋上緑化	-	雨水利用	-
	敷地面積	2,982 m ²		太陽熱利用	-	その他	-
	建築面積	-		太陽光発電	-		
	建物棟数	1 棟	バリアフリー	だれでもトイレ	-	段差対応	○
	合築・併存情報	-		エレベーター	-		
主要建物	名称	第十南町住宅	階数（施設部分）	地上3階			
	延床面積	2,355 m ²		主たる構造	RC造		
	経過年数	27 年		主な用途	市営住宅		
	建築年度	平成 8 年度					
環境性能	耐震性能	○					

運営情報

運営形態	直営
事業者名	-
期間	-
開館時間	-
運営日数	-
定休日	-

運営人員

運営人員	0 人（ - 人 ）
一般	0 人（ - 人 ）
会計年度	0 人（ - 人 ）
その他	0 人（ - 人 ）

利用状況

入居率	96.3%
戸数	27 戸
入居戸数※1	26 戸

コスト状況

歳出	0 千円	利用者1人当たりコスト	-
歳入	16,971 千円	延床面積1㎡当たりコスト	3,383 円/㎡
		市民1人当たりコスト	31 円/人

備考

※1 入居戸数は、令和4年4月1日現在。

施設名 166. 第十一美好町住宅

施設
所管部署

都市整備部
住宅課

基本情報

所在地	府中市美好町2丁目51番地
設置根拠	府中市営住宅条例
所有形態	市所有
施設概要	市民の居住環境の向上と生活の安定を図るため、一定の基準を満たす家族向けに整備・供給する住宅。
アクセス	JR武蔵野線「北府中駅」 京王バス「東芝南門」
防災情報	-

施設外観

	
用途地域	第一種中高層住居専用地域
高度地区	第二種高度地区
建ぺい率	60%
容積率	200%

建物情報

施設全体	建物総延床面積	2,871 m ²	環境配慮	屋上緑化	-	雨水利用	-
	敷地面積	3,543 m ²		太陽熱利用	-	その他	○
	建築面積	-		太陽光発電	○		
	建物棟数	2 棟	バリアフリー	だれでもトイレ	-	段差対応	○
	合築・併存情報	-		エレベーター	○		
主要建物	名称	第十一美好町住宅1号棟	階数（施設部分）	地上5階			
	延床面積	1,521 m ²		主たる構造	RC造		
	経過年数	15 年		主な用途	市営住宅		
	建築年度	平成 20 年度					

運営情報

運営形態	直営
事業者名	-
期間	-
開館時間	-
運営日数	-
定休日	-

運営人員

運営人員	0 人（ - 人 ）
一般	0 人（ - 人 ）
会計年度	0 人（ - 人 ）
その他	0 人（ - 人 ）

利用状況

入居率	92.5%
戸数	40 戸
入居戸数※1	37 戸

コスト状況

歳出	0 千円	利用者1人当たりコスト	-
歳入	18,092 千円	延床面積1㎡当たりコスト	3,383 円/㎡
		市民1人当たりコスト	37 円/人

備考

※1 入居戸数は、令和4年4月1日現在。

施設名 167. 第十二北山町住宅

施設
所管部署

都市整備部
住宅課

基本情報

所在地	府中市北山町3丁目17番地
設置根拠	府中市営住宅条例
所有形態	市所有
施設概要	市民の居住環境の向上と生活の安定を図るため、一定の基準を満たす家族向けに整備・供給する住宅。
アクセス	京王バス、ちゅうバス「せせらぎ公園」
防災情報	-

施設外観

	
用途地域	第一種中高層住居専用地域
高度地区	第二種高度地区
建ぺい率	60%
容積率	200%

建物情報

施設全体	建物総延床面積	2,682 m ²	環境配慮	屋上緑化	-	雨水利用	-
	敷地面積	3,683 m ²		太陽熱利用	-	その他	○
	建築面積	-		太陽光発電	○		
	建物棟数	2 棟	バリアフリー	だれでもトイレ	-	段差対応	○
	合築・併存情報	-		エレベーター	○		
主要建物	名称	第十二北山町住宅2号棟	階数（施設部分）	地上3階			
	延床面積	1,426 m ²		主たる構造	RC造		
	経過年数	13 年		主な用途	市営住宅		
	建築年度	平成 22 年度					

運営情報

運営形態	直営
事業者名	-
期間	-
開館時間	-
運営日数	-
定休日	-

運営人員

運営人員	0 人（ - 人 ）
一般	0 人（ - 人 ）
会計年度	0 人（ - 人 ）
その他	0 人（ - 人 ）

利用状況

入居率	86.1%
戸数	36 戸
入居戸数※1	31 戸

コスト状況

歳出	0 千円	利用者1人当たりコスト	-
歳入	11,801 千円	延床面積1㎡当たりコスト	3,383 円/㎡
		市民1人当たりコスト	35 円/人

備考

※1 入居戸数は、令和4年4月1日現在。

施設名

168. 第十三四谷住宅

施設
所管部署都市整備部
住宅課

基本情報

所在地	府中市四谷3丁目43番地
設置根拠	府中市営住宅条例
所有形態	市所有
施設概要	市民の居住環境の向上と生活の安定を図るため、一定の基準を満たす家族向けに整備・供給する住宅。
アクセス	京王バス「府中四谷橋北」 ちゅうバス「四谷三丁目西」
防災情報	-

施設外観

	
用途地域	準工業地域
高度地区	25m第二種高度地区
建ぺい率	60%
容積率	200%

建物情報

施設全体	建物総延床面積	3,157 m ²	環境配慮	屋上緑化	-	雨水利用	-
	敷地面積	3,981 m ²		太陽熱利用	-	その他	-
	建築面積	-		太陽光発電	-		
	建物棟数	2 棟	バリアフリー	だれでもトイレ	-	段差対応	○
	合築・併存情報	-		エレベーター	○		
主要建物	名称	第十三四谷住宅1号棟	階数（施設部分）	地上5階			
	延床面積	1,544 m ²		主たる構造	RC造		
	経過年数	21 年		主な用途	市営住宅		
	建築年度	平成 14 年度					

運営情報

運営形態	直営
事業者名	-
期間	-
開館時間	-
運営日数	-
定休日	-

運営人員

運営人員	0 人（ - 人 ）
一般	0 人（ - 人 ）
会計年度	0 人（ - 人 ）
その他	0 人（ - 人 ）

利用状況

入居率	93.0%
戸数	43 戸
入居戸数※1	40 戸

コスト状況

歳出	0 千円	利用者1人当たりコスト	-
歳入	20,281 千円	延床面積1㎡当たりコスト	3,383 円/㎡
		市民1人当たりコスト	41 円/人

備考

※1 入居戸数は、令和4年4月1日現在。

施設名 169. 第十四分梅町住宅

施設
所管部署

都市整備部
住宅課

基本情報

所在地	府中市分梅町5丁目23番地
設置根拠	府中市営住宅条例
所有形態	市所有
施設概要	市民の居住環境の向上と生活の安定を図るため、一定の基準を満たす家族向けに整備・供給する住宅。
アクセス	京王線「中河原駅」
防災情報	-

施設外観

	
用途地域	第一種低層住居専用地域
高度地区	第一種高度地区
建ぺい率	40%
容積率	80%

建物情報

施設全体	建物総延床面積	1,112 m ²	環境配慮	屋上緑化	-	雨水利用	-
	敷地面積	2,391 m ²		太陽熱利用	-	その他	-
	建築面積	-		太陽光発電	-		
	建物棟数	1 棟	バリアフリー	だれでもトイレ	-	段差対応	○
	合築・併存情報	-		エレベーター	-		
主要建物	名称	第十四分梅町住宅	階数（施設部分）	地上4階			
	延床面積	1,112 m ²		主たる構造	RC造		
	経過年数	54 年		主な用途	市営住宅		
	建築年度	昭和 44 年度					

運営情報

運営形態	直営
事業者名	-
期間	-
開館時間	-
運営日数	-
定休日	-

運営人員

運営人員	0 人（ - 人 ）
一般	0 人（ - 人 ）
会計年度	0 人（ - 人 ）
その他	0 人（ - 人 ）

利用状況

入居率	95.8%
戸数	24 戸
入居戸数※1	23 戸

コスト状況

歳出	6,545 千円	利用者1人当たりコスト	-
歳入	4,933 千円	延床面積1㎡当たりコスト	9,269 円/㎡
		市民1人当たりコスト	40 円/人

備考

※1 入居戸数は、令和4年4月1日現在。

施設名

170. 第十五四谷住宅

施設
所管部署都市整備部
住宅課

基本情報

所在地	府中市四谷3丁目43番地
設置根拠	府中市営住宅条例
所有形態	市所有
施設概要	市民の居住環境の向上と生活の安定を図るため、一定の基準を満たす家族向けに整備・供給する住宅。
アクセス	京王バス「府中四谷橋北」 ちゅうバス「四谷三丁目西」
防災情報	-

施設外観

	
用途地域	準工業地域
高度地区	25m第二種高度地区
建ぺい率	60%
容積率	200%

建物情報

施設全体	建物総延床面積	934 m ²	環境 配慮	屋上緑化	-	雨水利用	-	
	敷地面積	1,424 m ²		太陽熱利用	-	その他	-	
	建築面積	-		太陽光発電	-			
	建物棟数	1 棟		バリアフリー	だれでもトイレ	-	段差対応	○
	合築・併存情報	-		エレベーター	-			
			耐震性能		○			
主要建物	名称	第十五四谷住宅	階数（施設部分）	地上5階				
	延床面積	934 m ²	主たる構造	RC造				
	経過年数	53 年	主な用途	市営住宅				
	建築年度	昭和 45 年度						

運営情報

運営形態	直営
事業者名	-
期間	-
開館時間	-
運営日数	-
定休日	-

運営人員

運営人員	0 人（ - 人 ）
一般	0 人（ - 人 ）
会計年度	0 人（ - 人 ）
その他	0 人（ - 人 ）

利用状況

入居率	95.0%
戸数	20 戸
入居戸数※1	19 戸

コスト状況

歳出	5,940 千円	利用者1人当たりコスト	-
歳入	4,442 千円	延床面積1㎡当たりコスト	9,743 円/㎡
		市民1人当たりコスト	35 円/人

備考

※1 入居戸数は、令和4年4月1日現在。

施設名 171. 第十六小柳町住宅

施設
所管部署

都市整備部
住宅課

基本情報

所在地	府中市小柳町4丁目17番地
設置根拠	府中市営住宅条例
所有形態	市所有
施設概要	市民の居住環境の向上と生活の安定を図るため、一定の基準を満たす家族向けに整備・供給する住宅。
アクセス	西武多摩川線「競艇場前駅」
防災情報	-

施設外観

	
用途地域	第一種中高層住居専用地域
高度地区	第二種高度地区
建ぺい率	60%
容積率	200%

建物情報※2

施設全体	建物総延床面積	1,099 m ²	環境 配慮	屋上緑化	-	雨水利用	-
	敷地面積	6,153 m ²		太陽熱利用	-	その他	-
	建築面積	-	太陽光発電	-			
	建物棟数	1 棟	バリア フリー	だれでもトイレ	-	段差対応	○
	合築・併存情報	-	エレベーター	-			
			耐震 性能		○		

主要建物	名称	第十六小柳町住宅	階数（施設部分）	地上4階
	延床面積	1,099 m ²	主たる構造	RC造
	経過年数	52 年	主な用途	市営住宅
	建築年度	昭和 46 年度		

運営情報

運営形態	直営
事業者名	-
期間	-
開館時間	-
運営日数	-
定休日	-

運営人員

運営人員	0 人（ - 人 ）
一般	0 人（ - 人 ）
会計年度	0 人（ - 人 ）
その他	0 人（ - 人 ）

利用状況

入居率	91.7%
戸数	24 戸
入居戸数※1	22 戸

コスト状況

歳出	6,343 千円	利用者1人当たりコスト	-
歳入	4,760 千円	延床面積1㎡当たりコスト	9,155 円/㎡
		市民1人当たりコスト	39 円/人

備考

※1 入居戸数は、令和4年4月1日現在。

※2 敷地面積は第十六・十七・十八小柳町住宅の合計。

施設名 172. 第十七小柳町住宅

施設
所管部署

都市整備部
住宅課

基本情報

所在地	府中市小柳町4丁目17番地
設置根拠	府中市営住宅条例
所有形態	市所有
施設概要	市民の居住環境の向上と生活の安定を図るため、一定の基準を満たす家族向けに整備・供給する住宅。
アクセス	西武多摩川線「競艇場前駅」
防災情報	-

施設外観

	
用途地域	第一種中高層住居専用地域
高度地区	第二種高度地区
建ぺい率	60%
容積率	200%

建物情報※2

施設全体	建物総延床面積	1,099 m ²	環境配慮	屋上緑化	-	雨水利用	-
	敷地面積	6,153 m ²		太陽熱利用	-	その他	-
	建築面積	-		太陽光発電	-		
	建物棟数	1 棟	バリアフリー	だれでもトイレ	-	段差対応	○
	合築・併存情報	-		エレベーター	-		
主要建物	名称	第十七小柳町住宅	階数（施設部分）	地上4階			
	延床面積	1,099 m ²		主たる構造	RC造		
	経過年数	51 年	主な用途	市営住宅			
	建築年度	昭和 47 年度					
環境性能	耐震性能	○					

運営情報

運営形態	直営
事業者名	-
期間	-
開館時間	-
運営日数	-
定休日	-

運営人員

運営人員	0 人（ - 人 ）
一般	0 人（ - 人 ）
会計年度	0 人（ - 人 ）
その他	0 人（ - 人 ）

利用状況

入居率	83.3%
戸数	24 戸
入居戸数※1	20 戸

コスト状況

歳出	6,343 千円	利用者1人当たりコスト	-
歳入	3,967 千円	延床面積1㎡当たりコスト	9,155 円/㎡
		市民1人当たりコスト	39 円/人

備考

※1 入居戸数は、令和4年4月1日現在。

※2 敷地面積は第十六・十七・十八小柳町住宅の合計。

施設名 173. 第十八小柳町住宅

施設
所管部署

都市整備部
住宅課

基本情報

所在地	府中市小柳町4丁目17番地
設置根拠	府中市営住宅条例
所有形態	市所有
施設概要	市民の居住環境の向上と生活の安定を図るため、一定の基準を満たす家族向けに整備・供給する住宅。
アクセス	西武多摩川線「競艇場前駅」
防災情報	-

施設外観

	
用途地域	第一種中高層住居専用地域
高度地区	第二種高度地区
建ぺい率	60%
容積率	200%

建物情報※2

施設全体	建物総延床面積	1,204 m ²	環境 配慮	屋上緑化	-	雨水利用	-
	敷地面積	6,153 m ²		太陽熱利用	-	その他	-
	建築面積	-		太陽光発電	-		
	建物棟数	1 棟	バリア フリー	だれでもトイレ	-	段差対応	○
	合築・併存情報	-		エレベーター	-		
			耐震 性能		○		

主要建物	名称	第十八小柳町住宅	階数（施設部分）	地上4階
	延床面積	1,204 m ²	主たる構造	RC造
	経過年数	50 年	主な用途	市営住宅
	建築年度	昭和 48 年度		

運営情報

運営形態	直営
事業者名	-
期間	-
開館時間	-
運営日数	-
定休日	-

運営人員

運営人員	0 人（ - 人 ）
一般	0 人（ - 人 ）
会計年度	0 人（ - 人 ）
その他	0 人（ - 人 ）

利用状況

入居率	83.3%
戸数	24 戸
入居戸数※1	20 戸

コスト状況

歳出	0 千円	利用者1人当たりコスト	-
歳入	4,645 千円	延床面積1㎡当たりコスト	3,383 円/㎡
		市民1人当たりコスト	16 円/人

備考

※1 入居戸数は、令和4年4月1日現在。

※2 敷地面積は第十六・十七・十八小柳町住宅の合計。

施設名 174. 第十九分梅町住宅

施設
所管部署

都市整備部
住宅課

基本情報

所在地	府中市分梅町5丁目27番地
設置根拠	府中市営住宅条例
所有形態	市所有
施設概要	市民の居住環境の向上と生活の安定を図るため、一定の基準を満たす家族向けに整備・供給する住宅。
アクセス	京王線「中河原駅」
防災情報	-

施設外観

	
用途地域	第一種低層住居専用地域
高度地区	第一種高度地区
建ぺい率	40%
容積率	80%

建物情報

施設全体	建物総延床面積	1,216 m ²	環境 配慮	屋上緑化	-	雨水利用	-
	敷地面積	3,140 m ²		太陽熱利用	-	その他	-
	建築面積	-		太陽光発電	-		
	建物棟数	1 棟	バリア フリー	だれでもトイレ	-	段差対応	○
	合築・併存情報	-	エレベーター	-			
			耐震 性能		○		
主要建物	名称	第十九分梅町住宅	階数（施設部分）	地上3階			
	延床面積	1,216 m ²	主たる構造	RC造			
	経過年数	49 年	主な用途	市営住宅			
	建築年度	昭和 49 年度					

運営情報

運営形態	直営
事業者名	-
期間	-
開館時間	-
運営日数	-
定休日	-

運営人員

運営人員	0 人（ - 人 ）
一般	0 人（ - 人 ）
会計年度	0 人（ - 人 ）
その他	0 人（ - 人 ）

利用状況

入居率	100.0%
戸数	24 戸
入居戸数※1	24 戸

コスト状況

歳出	0 千円	利用者1人当たりコスト	-
歳入	6,756 千円	延床面積1㎡当たりコスト	3,383 円/㎡
		市民1人当たりコスト	16 円/人

備考

※1 入居戸数は、令和4年4月1日現在。

施設名

175. 第二十是政住宅

施設
所管部署都市整備部
住宅課

基本情報

所在地	府中市是政3丁目15番地
設置根拠	府中市営住宅条例
所有形態	市所有
施設概要	市民の居住環境の向上と生活の安定を図るため、一定の基準を満たす家族向けに整備・供給する住宅。
アクセス	西武多摩川線「是政駅」 京王バス・ちゅうバス「是政」
防災情報	-

施設外観

		
用途地域	第一種住居地域	
高度地区	第三種高度地区	
建ぺい率	60%	
容積率	300%	

建物情報

施設全体	建物総延床面積	1,020 m ²	環境配慮	屋上緑化	-	雨水利用	-
	敷地面積	1,517 m ²		太陽熱利用	-	その他	-
	建築面積	-		太陽光発電	-		
	建物棟数	1 棟	バリアフリー	だれでもトイレ	-	段差対応	○
	合築・併存情報	-		エレベーター	-		
主要建物	名称	第二十是政住宅	階数（施設部分）	地上3階			
	延床面積	1,020 m ²		主たる構造	RC造		
	経過年数	34 年		主な用途	市営住宅		
	建築年度	平成 元 年度					
環境性能			耐震性能	○			

運営情報

運営形態	直営
事業者名	-
期間	-
開館時間	-
運営日数	-
定休日	-

運営人員

運営人員	0 人（ - 人 ）
一般	0 人（ - 人 ）
会計年度	0 人（ - 人 ）
その他	0 人（ - 人 ）

利用状況

入居率	71.4%
戸数	14 戸
入居戸数※1	10 戸

コスト状況

歳出	0 千円	利用者1人当たりコスト	-
歳入	3,739 千円	延床面積1㎡当たりコスト	3,383 円/㎡
		市民1人当たりコスト	13 円/人

備考

※1 入居戸数は、令和4年4月1日現在。

施設名 176. 市民保養所「やちほ」

施設
所管部署

生活環境部
産業振興課

基本情報

所在地	長野県南佐久郡佐久穂町 大字八郡2049番地150
設置根拠	府中市民保養所条例
所有形態	借地
施設概要	市民に休養の場を提供し、健康の増進を図る目的で設置された施設。
アクセス	J R小海線「八千穂駅」から車で20分
防災情報	-

施設外観

	
用途地域	-
高度地区	-
建ぺい率	70%
容積率	200%

建物情報

施設全体	建物総延床面積	3,077 m ²	環境 配慮	屋上緑化	-	雨水利用	-
	敷地面積	40,081 m ²		太陽熱利用	-	その他	-
	建築面積	-		太陽光発電	-		
	建物棟数	2 棟	バリア フリー	だれでもトイレ	○	段差対応	○
	合築・併存情報	-		エレベーター	○		
			耐震 性能		○		

主要建物	名称	保養所	階数（施設部分）	地上2階、地下1階
	延床面積	2,443 m ²	主たる構造	RC造
	経過年数	38 年	主な用途	宿泊施設
	建築年度	昭和60 年度		

運営情報

運営形態	指定管理	
事業者名	西洋フード・コンパグループ株式会社	
期間	平成30年4月1日～ 令和5年3月31日	
運営時間	チェックイン	15:00
	チェックアウト	10:00
運営日数	343日	
定休日	第2水・木曜日（8月除く）	

運営人員

運営人員（うち指定管理者）	11 人（ 11 人 ）
一般（人）	5 人（ 5 人 ）
会計年度（人）	6 人（ 6 人 ）
その他	0 人（ - 人 ）

利用状況

年間利用者数	4,604 人
1日当たり平均利用者数	13 人
市民1人当たり利用回数	0.02 回/年

コスト状況

歳出	94,564 千円	利用者1人当たりコスト	20,540 円/人
歳入	0 千円	延床面積1㎡当たりコスト	30,733 円/㎡
		市民1人当たりコスト	364 円/人

備考

施設名

177.ハケ岳府中山荘

施設
所管部署

教育部
学校施設課

基本情報

所在地	山梨県北社市高根町大字清里 字念場原3545番地1
設置根拠	府中市立ハケ岳府中山荘条例
所有形態	借地
施設概要	市立学校の教育活動、市民の保健体育その他教育の振興を図るための施設。
アクセス	J R 小海線「清里駅」から車で10分
防災情報	-

施設外観

	
用途地域	-
高度地区	なし（高さ制限13m）
建ぺい率	40%
容積率	100%

建物情報

施設全体	建物総延床面積	4,501 m ²	環境 配慮	屋上緑化	-	雨水利用	-
	敷地面積	17,107 m ²		太陽熱利用	-	その他	-
	建築面積	-		太陽光発電	-		
	建物棟数	3 棟	バリア フリー	だれでもトイレ	○	段差対応	○
	合築・併存情報	-		エレベーター	○		
			耐震 性能		○		

主要建物	名称	宿舍	階数（施設部分）	地上2階
	延床面積	4,501 m ²	主たる構造	RC造
	経過年数	52 年	主な用途	宿泊施設
	建築年度	昭和46 年度		

運営情報

運営形態	直営	
事業者名	-	
期間	-	
運営時間	チェックイン	15:00
	チェックアウト	10:00
運営日数※1	237日	
定休日	セカンドスクール準備日等	

運営人員

運営人員	1 人（ - 人 ）
一般	0 人（ - 人 ）
会計年度	0 人（ - 人 ）
その他	1 人（ - 人 ）

利用状況

年間利用者数	4,838 人
1 日当たり平均利用者数	20 人
市民1人当たり利用回数	0.019 回/年

コスト状況

歳出	61,833 千円	利用者1人当たりコスト	12,781 円/人
歳入	1,119 千円	延床面積1㎡当たりコスト	13,738 円/㎡
		市民1人当たりコスト	238 円/人

備考

※1 令和5年2月13日から臨時休館。

施設名

178. 本庁舎

施設
所管部署

総務管理部
財産活用課

基本情報

所在地	府中市宮西町2丁目24番地
設置根拠	-
所有形態	市所有
施設概要	市民サービスの提供の拠点として機能し、市民の福祉の増進及び公務の円滑な遂行のための施設。
アクセス	京王線「府中駅」 JR南武線・武蔵野線「府中本町駅」
防災情報	-

施設外観

	
用途地域	商業地域
高度地区	-
建ぺい率	80%
容積率	500%

建物情報

施設全体	建物総延床面積	20,971 m ²	環境配慮	屋上緑化	-	雨水利用	-
	敷地面積	11,906 m ²		太陽熱利用	-	その他	-
	建築面積	-		太陽光発電	-		
	建物棟数	3 棟	バリアフリー	だれでもトイレ	○	段差対応	○
	合築・併存情報	-		エレベーター	○		
主要建物	名称	西庁舎	階数（施設部分）	地上3階、地下1階			
	延床面積	4,775 m ²		主たる構造	RC造		
	経過年数	64 年		主な用途	行政系施設		
	建築年度	昭和 34 年度					
環境性能	耐震性能	-					

運営情報

運営形態	直営
事業者名	-
期間	-
開館時間	平日 8:30～17:15 第2・4土 8:30～12:00
運営日数※1	264日
定休日	土曜（第2、4以外） 日曜、祝日、年末年始

運営人員

運営人員※2	4 人（ - 人 ）
一般	4 人（ - 人 ）
会計年度	0 人（ - 人 ）
その他	0 人（ - 人 ）

利用状況

年間利用者数	-
1日当たり平均利用者数	-
市民1人当たり利用回数	-

コスト状況

歳出	225,476 千円	利用者1人当たりコスト	-
歳入	7,333 千円	延床面積1㎡当たりコスト	13,389 円/㎡
		市民1人当たりコスト	1,080 円/人

備考

※1 第2・4土曜日は、一部の窓口業務のみ実施。

※2 運営人員は、府中駅北第2庁舎分を含む。

施設名 179. 府中駅北第2庁舎

施設
所管部署

総務管理部
財産活用課

基本情報

所在地	府中市寿町1丁目5番地
設置根拠	-
所有形態	市所有
施設概要	市民サービスの提供の拠点として機能し、市民の福祉の増進及び公務の円滑な遂行のための施設。
アクセス	京王線「府中駅」
防災情報	-

施設外観

	
用途地域	商業地域
高度地区	-
建ぺい率	80%
容積率	500%

建物情報

施設全体	建物総延床面積	9,362 m ²	環境配慮	屋上緑化	-	雨水利用	-
	敷地面積	1,580 m ²	バリアフリー	太陽熱利用	-	その他	-
	建築面積	-		太陽光発電	-		
	建物棟数	1 棟		だれでもトイレ	○	段差対応	○
	合築・併存情報	府中国際交流サロン 府中駅北自転車駐車場	エレベーター	○			
主要建物	名称	府中駅北第2庁舎	階数（施設部分）	地上7階、地下3階			
	延床面積	6,711 m ²	主たる構造	S造			
	経過年数	32 年	主な用途	行政系施設			
	建築年度	平成 3 年度	耐震性能	○			

運営情報

運営形態	直営
事業者名	-
期間	-
開館時間	8:30～17:15
運営日数	240日
定休日	土曜、日曜、祝日、年末年始

運営人員

運営人員※1	- 人（ - 人）
一般	- 人（ - 人）
会計年度	- 人（ - 人）
その他	- 人（ - 人）

利用状況

年間利用者数	-
1日当たり平均利用者数	-
市民1人当たり利用回数	-

コスト状況

歳出	87,439 千円	利用者1人当たりコスト	-
歳入	8,521 千円	延床面積1㎡当たりコスト	11,977 円/㎡
		市民1人当たりコスト	431 円/人

備考

※1 運営人員は、市役所本庁舎に含む。

施設名 180. 工業技術情報センター

施設
所管部署

生活環境部
産業振興課

基本情報

所在地	府中市緑町3丁目5番2 (むさし府中商工会議所内)
設置根拠	-
所有形態	借地
施設概要	専門の技術相談員による技術情報相談指導や特許情報などの技術関連情報の検索・提供などを行う施設。
アクセス	京王線「東府中駅」
防災情報	-

施設外観

	
用途地域	商業地域
高度地区	-
建ぺい率	80%
容積率	500%

建物情報

施設全体	建物総延床面積	2,648 m ²	環境配慮	屋上緑化	-	雨水利用	-
	敷地面積	1,866 m ²		太陽熱利用	-	その他	-
	建築面積	-		太陽光発電	-		
	建物棟数	1 棟	バリアフリー	だれでもトイレ	○	段差対応	○
	合築・併存情報	むさし府中商工会議所		エレベーター	○		
主要建物	名称	工業技術情報センター	階数(施設部分)	むさし府中商工会議所4階			
	延床面積	39 m ²	主たる構造	RC造			
	経過年数	44 年	主な用途	行政系施設			
	建築年度	昭和54 年度					

運営情報

運営形態	直営
事業者名	-
期間	-
開館時間	9:00~17:00
運営日数	243日
定休日	土曜日、日曜日、祝日、年末年始

運営人員

運営人員※1	2 人 (- 人)
一般	0 人 (- 人)
会計年度	2 人 (- 人)
その他	0 人 (- 人)

利用状況

年間来所相談者数	154 人
1日当たりの平均来所者数	0.6 人
-	-

コスト状況

歳出	1,991 千円	利用者1人当たりコスト	12,929 円/人
歳入	0 千円	延床面積1㎡当たりコスト	51,053 円/㎡
		市民1人当たりコスト	8 円/人

備考

- 平成30年4月に、むさし府中商工会議所内に移転。

※1 月・火・水の運営人員。木・金は2名。

施設名 181. 市民活動センター「プラッツ」

施設
所管部署

市民協働推進部
協働共創推進課

基本情報

所在地	府中市宮町1丁目100番 (商業施設内)
設置根拠	府中市市民活動センター条例
所有形態	市所有(一部借地)
施設概要	市民活動及び市民協働をより一層推進するための拠点施設。
アクセス	京王線「府中駅」 -
防災情報	-

施設外観

	
用途地域	商業地域
高度地区	-
建ぺい率	80%
容積率	600%

建物情報

施設全体	建物総延床面積	57,060 m ²	環境配慮	屋上緑化	-	雨水利用	-
	敷地面積	6,732 m ²		太陽熱利用	-	その他	-
	建築面積	-		太陽光発電	-		
	建物棟数	1 棟	バリアフリー	だれでもトイレ	○	段差対応	○
	合築・併存情報	商業施設、市政情報センター 府中市多文化共生センター「DIVE」 消費生活センター 府中の森芸術劇場分館		エレベーター	○		
主要建物	名称	市民活動センター「プラッツ」	階数(施設部分)	ル・シーニュ5・6階			
	延床面積	5,929 m ²	主たる構造	SRC造			
	経過年数	6 年	主な用途	市民文化系施設			
	建築年度	平成29 年度	耐震性能	○			

運営情報

運営形態	指定管理
事業者名	府中市市民活動センター運営グループ
期間	平成29年4月1日～ 令和5年3月31
運営時間	8:30～22:00
運営日数	358日
定休日	12月29日～1月3日、2月の 第3月曜日(祝日の場合は 火曜日)

運営人員

運営人員(うち指定管理者)	17 人 (17 人)
一般(〃)	14 人 (14 人)
会計年度(〃)	3 人 (3 人)
その他	0 人 (0 人)

利用状況

年間利用者数	155,147 人
1日当たり平均利用者数	433 人
市民1人当たり利用回数	0.60 回/年

コスト状況

歳出	284,084 千円	利用者1人当たりコスト	1,831 円/人
歳入	0 千円	延床面積1㎡当たりコスト	47,914 円/㎡
		市民1人当たりコスト	1,093 円/人

備考

施設名

182.府中市多文化共生センター「D I V E」

施設
所管部署

市民協働推進部
多様性社会推進課

基本情報

所在地	府中市宮町1丁目100番 (商業施設内)
設置根拠	府中国際交流サロンの管理及び 運営に関する要項
所有形態	市所有(一部借地)
施設概要	市民に対し、国際関連情報の発信や、国際関連イベントを実施し、国際理解・多文化共生を推進する施設。
アクセス	京王線「府中駅」 -
防災情報	-

施設外観

	
用途地域	商業地域
高度地区	-
建ぺい率	80%
容積率	600%

建物情報

施設全体	建物総延床面積	57,060 ㎡	環境配慮	屋上緑化	-	雨水利用	-
	敷地面積	6,732 ㎡		太陽熱利用	-	その他	-
	建築面積	-		太陽光発電	-		
	建物棟数	1 棟	バリアフリー	だれでもトイレ	○	段差対応	○
	合築・併存情報	商業施設、市政情報センター 市民活動センター「ブラッツ」 消費生活センター 府中の森芸術劇場分館		エレベーター	○		
主要建物	名称	府中国際交流サロン(ブラッツ内)	階数(施設部分)	ルシーニュ5階			
	延床面積	39 ㎡	主たる構造	S造			
	経過年数	6 年	主な用途	行政系施設			
	建築年度	平成 29 年度					
	地震性能	○					

運営情報

運営形態	直営
事業者名	-
期間	-
開館時間	9:00~21:00(不定)
運営日数	358日
定休日	年末年始、ル・シーニュ休館日

運営人員

運営人員	1 人 (- 人)
一般	0 人 (- 人)
会計年度	0 人 (- 人)
その他	1 人 (- 人)

利用状況

年間参加者数	354 人
年間イベント回数	31 回
-	-

コスト状況

歳出	23,402 千円	利用者1人当たりコスト	66,107 円/人
歳入	0 千円	延床面積1㎡当たりコスト	600,044 円/㎡
		市民1人当たりコスト	90 円/人

備考

- 令和4年度より「府中国際交流サロン」から府中市多文化共生センター「D I V E」に名称変更。

施設名 183. 府中国際交流サロン

施設
所管部署

市民協働推進部
多様性社会推進課

基本情報

所在地	府中市寿町1丁目5番地 (府中駅北第2庁舎内)
設置根拠	府中国際交流サロンの管理及び 運営に関する要項
所有形態	市所有
施設概要	市内に住む日本人と外国人が交 流を深め、共に楽しく生活して いくことを目指し、日本語学習 会や児童学習支援などを行う施 設。
アクセス	京王線「府中駅」 -
防災情報	-

施設外観

	
用途地域	商業地域
高度地区	-
建ぺい率	80%
容積率	500%

建物情報

施設 全体	建物総延床面積	9,362 m ²	環境 配慮	屋上緑化	-	雨水利用	-
	敷地面積	1,580 m ²		太陽熱利用	-	その他	-
	建築面積	-		太陽光発電	-		
	建物棟数	1 棟	バリア フリー	だれでもトイレ	○	段差対応	○
	合築・併存情報	行政窓口 府中駅北自転車駐車場		エレベーター	○		
主 要 建 物	名称	府中国際交流サロン（府中駅北第2庁舎内）	階数（施設部分）	府中駅北第2庁舎3階			
	延床面積	96 m ²	主たる構造	S造			
	経過年数	32 年	主な用途	行政系施設			
	建築年度	平成 3 年度					

運営情報

運営形態	直営
事業者名	-
期間	-
運営時間※1	月～木 9:30～17:00 金～日 9:30～21:00
運営日数	237日
定休日	土曜日、日曜日、祝日、年 末年始

運営人員

運営人員	1 人 (- 人)
一般	0 人 (- 人)
会計年度	1 人 (- 人)
その他	0 人 (- 人)

利用状況

年間利用者数	5,785 人
-	-
-	-

コスト状況

歳出	11,796 千円	利用者1人当たりコスト	2,039 円/人
歳入	130 千円	延床面積1㎡当たりコスト	122,878 円/㎡
		市民1人当たりコスト	45 円/人

備考

※1 学習会の夏・冬・春休み期間 10:00～16:00

施設名 184. 市政情報センター

施設
所管部署

市民協働推進部
広聴相談課

基本情報

所在地	府中市宮町1丁目100番地 (商業施設内)
設置根拠	-
所有形態	市所有(一部借地)
施設概要	市の総合案内や市政のPRといった業務を行うほか、機器による情報提供を行う施設。
アクセス	京王線「府中駅」
防災情報	-

施設外観

	
用途地域	商業地域
高度地区	-
建ぺい率	80%
容積率	600%

建物情報

施設全体	建物総延床面積	57,060 m ²	環境配慮	屋上緑化	-	雨水利用	-
	敷地面積	6,732 m ²		太陽熱利用	-	その他	-
	建築面積	-		太陽光発電	-		
	建物棟数	1 棟	バリアフリー	だれでもトイレ	-	段差対応	○
	合築・併存情報	商業施設、消費生活センター 府中市多文化共生センター「DIVE」 市民活動センター「プラッツ」 府中の森芸術劇場分館		エレベーター	-		
主要建物	名称	市政情報センター	階数(施設部分)	ル・シーニュ5階			
	延床面積	174 m ²	主たる構造	SRC造			
	経過年数	6 年	主な用途	行政系施設			
	建築年度	平成29 年度					
耐震性能				○			

運営情報

運営形態	直営
事業者名	-
期間	-
運営時間	平日 8:30~19:30 土・日・祝 8:30~18:00
運営日数	358日
定休日	年末年始

運営人員

運営人員	2 人 (- 人)
一般	0 人 (- 人)
会計年度	2 人 (- 人)
その他	0 人 (- 人)

利用状況

年間利用者数	38,780 人
1日当たり平均利用者数	108 人
市民1人当たり利用回数	-

コスト状況

歳出	18,332 千円	利用者1人当たりコスト	473 円/人
歳入	61 千円	延床面積1㎡当たりコスト	105,357 円/㎡
		市民1人当たりコスト	71 円/人

備考

施設名 185. 男女共同参画センター「フチャール」

施設
所管部署

市民協働推進部
多様性社会推進課

基本情報

所在地	府中市住吉町1丁目84番地 (商業施設内)
設置根拠	府中市男女共同参画センター条例
所有形態	市所有(一部借地)
施設概要	市民に女性問題に関する学習の機会並びに交流及び活動の場を提供し、女性を取り巻く問題の解決及び男女共同参画社会の実現に寄与するための施設。
アクセス	京王線「中河原駅」
防災情報	-

施設外観

	
用途地域	商業地域
高度地区	-
建ぺい率	80%
容積率	400%

建物情報

施設全体	建物総延床面積	5,028 m ²	環境配慮	屋上緑化	-	雨水利用	-
	敷地面積	5,601 m ²		太陽熱利用	-	その他	-
	建築面積	4,245 m ²		太陽光発電	-		
	建物棟数	1 棟	バリアフリー	だれでもトイレ	○	段差対応	○
	合築・併存情報	商業施設		エレベーター	○		
主要建物	名称	男女共同参画センター	階数(施設部分)	ステータ府中中河原4階			
	延床面積	1,656 m ²	主たる構造	SRC造			
	経過年数	29 年	主な用途	行政系施設			
	建築年度	平成6 年度					
			耐震性能	○			

運営情報

運営形態	直営
事業者名	-
期間	-
運営時間	9:00~22:00
運営日数	333日
定休日	年末年始、臨時休館日

運営人員

運営人員※1	15 人 (- 人)
一般	9 人 (- 人)
会計年度	4 人 (- 人)
その他	2 人 (- 人)

利用状況

年間利用者数	35,412 人
1日当たり平均利用者数	106 人
市民1人当たり利用回数	0.14 回/年

コスト状況

歳出	83,925 千円	利用者1人当たりコスト	2,370 円/人
歳入	1,110 千円	延床面積1㎡当たりコスト	16,692 円/㎡
		市民1人当たりコスト	323 円/人

備考

※1 平日の運営人員。平日以外は、会計年度4人、その他2人。

施設名 186. 消費生活センター

施設
所管部署

生活環境部
産業振興課

基本情報

所在地	府中市宮町1丁目100番地 (商業施設内)
設置根拠	府中市消費生活センターの組織 及び運営に関する事項等を定める 条例
所有形態	市所有(一部借地)
施設概要	消費生活に関する相談を受け付け、 問題解決のための助言や情報提供 などを行うことを目的とした施設。
アクセス	京王線「府中駅」 -
防災情報	-

施設外観

	
用途地域	商業地域
高度地区	-
建ぺい率	80%
容積率	600%

建物情報

施設 全体	建物総延床面積	57,060 m ²	環境 配慮	屋上緑化	-	雨水利用	-
	敷地面積	6,732 m ²		太陽熱利用	-	その他	-
	建築面積	-		太陽光発電	-		
	建物棟数	1 棟	バリア フリー	だれでもトイレ	○	段差対応	○
	合築・併存情報	商業施設、市政情報センター 府中市多文化共生センター「DIVE」 市民活動センター「プラッツ」 府中の森芸術劇場分館		エレベーター	○		
主要 建物	名称	消費生活センター	階数(施設部分)	ル・シーニュ6階			
	延床面積	88 m ²	主たる構造	SRC造			
	経過年数	6 年	主な用途	行政系施設			
	建築年度	平成29 年度					

運営情報

運営形態	直営
事業者名	-
期間	-
運営時間	10:00~16:00 (12:00~13:00除く)
運営日数	238日
定休日	土曜日、日曜日、祝日、年 末年始、ル・シーニュ休館 日

運営人員

運営人員	6 人 (- 人)
一般	2 人 (- 人)
会計年度	4 人 (- 人)
その他	0 人 (- 人)

利用状況

年間延相談件数	1,666 件
1日当たり平均利用件数	7 件
市民1人当たり利用件数	0.006 件/年

コスト状況

歳出	31,219 千円	相談1件当たりコスト	18,739 円/件
歳入	1,171 千円	延床面積1㎡当たりコスト	354,921 円/㎡
		市民1人当たりコスト	120 円/人

備考

- 平成29年7月に女性センター(現:男女共同参画センター)から移転し、7月14日から運営開始。
その際に、消費生活相談室から消費生活センターに名称変更。

施設名 187. 中央防災センター

施設
所管部署

総務管理部
防災危機管理課

基本情報

所在地	府中市寿町1丁目5番地 (府中消防署内)
設置根拠	-
所有形態	市所有
施設概要	防災行政の充実を図るために開設された、災害発生時の応急活動拠点となる施設。
アクセス	京王線「府中駅」 -
防災情報	災害対策本部

施設外観



用途地域	商業地域
高度地区	-
建ぺい率	80%
容積率	500%

建物情報

施設全体	建物総延床面積	3,182 m ²	環境配慮	屋上緑化	○	雨水利用	○
	敷地面積	1,866 m ²		太陽熱利用	-	その他	-
	建築面積	-		太陽光発電	-		
	建物棟数	1 棟	バリアフリー	だれでもトイレ※1	○	段差対応	○
	合築・併存情報	府中消防署		エレベーター	○		
主要建物	名称	中央防災センター	階数(施設部分)	府中消防署3階			
	延床面積	371 m ²	主たる構造	RC造			
	経過年数	13 年	主な用途	行政系施設			
	建築年度	平成 22 年度					

運営情報

運営形態	直営
事業者名	-
期間	-
開館時間	8:30~17:15
運営日数	243日
定休日	土曜日、日曜日、祝日 年末年始

運営人員

運営人員	14 人 (- 人)
一般	13 人 (- 人)
会計年度	1 人 (- 人)
その他	0 人 (- 人)

利用状況

年間利用者数	-
1日当たり平均利用者数	-
市民1人当たり利用回数	-

コスト状況

歳出	105,519 千円	利用者1人当たりコスト	-
歳入	0 千円	延床面積1㎡当たりコスト	284,419 円/㎡
		市民1人当たりコスト	406 円/人

備考

※1 府中消防署内にあり。

施設名 188. 水防・防災ステーション

施設
所管部署

総務管理部
防災危機管理課

基本情報

所在地	府中市小柳町6丁目1番地の1
設置根拠	府中市水防・防災ステーション設置規則
所有形態	市所有
施設概要	防災行政の充実を図るために開設された、災害発生時の応急活動拠点となる施設。
アクセス	ちゅうバス「小柳公園」
防災情報	防災拠点 家屋倒壊等氾濫想定区域（氾濫流）

施設外観

	
用途地域	準工業地域
高度地区	25m第二種高度地区
建ぺい率	60%
容積率	200%

建物情報

施設全体	建物総延床面積	621 m ²	環境配慮	屋上緑化	-	雨水利用	-
	敷地面積	1,301 m ²		太陽熱利用	-	その他	○
	建築面積	-		太陽光発電	○		
	建物棟数	1 棟	バリアフリー	だれでもトイレ	○	段差対応	○
	合築・併存情報	-		エレベーター	-		
主要建物	名称	水防・防災ステーション	階数（施設部分）	地上2階			
	延床面積	621 m ²		主たる構造	RC造		
	経過年数	14 年		主な用途	行政系施設		
	建築年度	平成 21 年度					
耐震性能			耐震性能		○		

運営情報

運営形態	直営
事業者名	-
期間	-
開館時間	-
運営日数	-
定休日	-

運営人員

運営人員	2 人（ - 人 ）
一般	0 人（ - 人 ）
会計年度	0 人（ - 人 ）
その他	2 人（ - 人 ）

利用状況

年間利用者数	-
1日当たり平均利用者数	-
市民1人当たり利用回数	-

コスト状況

歳出	10,077 千円	利用者1人当たりコスト	-
歳入	16 千円	延床面積1㎡当たりコスト	16,227 円/㎡
		市民1人当たりコスト	39 円/人

備考

施設名 189. リサイクルプラザ

施設
所管部署

生活環境部
資源循環推進課

基本情報

所在地	府中市四谷6丁目58番地
設置根拠	府中市リサイクルプラザの管理及び運営に関する規則
所有形態	市所有
施設概要	市内で収集されたびん、かん、粗大ごみ、プラスチック類やその他の燃やさないごみ等の中間処理をするための施設。
アクセス	ちゅうバス「四谷六丁目」
防災情報	家屋倒壊等氾濫想定区域（氾濫流） 家屋倒壊等氾濫想定区域（河岸浸食）

施設外観



用途地域	準工業地域
高度地区	第二種高度地区
建ぺい率	60%
容積率	200%

建物情報

施設全体	建物総延床面積	11,719 ㎡	環境 配慮	屋上緑化	○	雨水利用	○
	敷地面積	20,517 ㎡		太陽熱利用	○	その他	-
	建築面積	-		太陽光発電	○		
	建物棟数	11 棟	バリア フリー	だれでもトイレ	○	段差対応	○
	合築・併存情報	-		エレベーター	○		
			耐震 性能		○		

主要建物	名称	選別棟	階数（施設部分）	地上2階
	延床面積	1,923 ㎡	主たる構造	S造
	経過年数	29 年	主な用途	行政系施設
	建築年度	平成6 年度		

運営情報

運営形態	直営
事業者名	-
期間	-
粗大ごみ直接搬入受付時間	平日 9:00~16:00 第2・4土曜 9:00~11:30
運営日数	267日
定休日	土曜（第2、4以外）、日曜、祝日、年末年始

運営人員

運営人員※1	5 人（ - 人 ）
一般	2 人（ - 人 ）
会計年度	3 人（ - 人 ）
その他	0 人（ - 人 ）

利用状況

年間利用者数	-
1日当たり平均利用者数	-
市民1人当たり利用回数	-

コスト状況

歳出	699,337 千円	利用者1人当たりコスト	-
歳入	71,239 千円	延床面積1㎡当たりコスト	59,677 円/㎡
		市民1人当たりコスト	2,691 円/人

備考

- 市民工房活用件数 0 件
- 再生家具等制作点数 768 点
- 再生自転車制作台数 216 台

※1 平日の運営人員。平日以外は、一般14人、会計年度1人。

施設名 190. 観光情報センター

施設 生活環境部
所管部署 観光プロモーション課

基本情報

所在地	府中市宮町3丁目1番地
設置根拠	府中市観光情報センターの管理及び運営に関する規則
所有形態	借地
施設概要	魅力ある府中市を知ってもらうための情報の発信拠点として、市内の各種イベント情報をはじめ自然や歴史、文化・芸術関連の情報などを提供している。
アクセス	京王線「府中駅」 JR南武線・武蔵野線「府中本町駅」
防災情報	-

施設外観

	
用途地域	第一種中高層住居専用地域
高度地区	第二種高度地区
建ぺい率	60%
容積率	200%

建物情報

施設全体	建物総延床面積	182 m ²	環境配慮	屋上緑化	-	雨水利用	-
	敷地面積	194 m ²		太陽熱利用	-	その他	-
	建築面積	-		太陽光発電	-		
	建物棟数	1 棟	バリアフリー	だれでもトイレ	○	段差対応	○
	合築・併存情報	-		エレベーター	-		
主要建物	名称	観光情報センター	階数（施設部分）	地上2階			
	延床面積	182 m ²		主たる構造	RC造		
	経過年数	18 年		主な用途	行政系施設		
	建築年度	平成 17 年度					
耐震性能		○					

運営情報

運営形態	委託
事業者名	-
期間	-
開館時間	平日 10:00～17:00 土日祝 10:00～17:00
運営日数	347日
定休日	毎月最終火曜日、年末年始

運営人員

運営人員	1 人（ - 人 ）
一般	0 人（ - 人 ）
会計年度	0 人（ - 人 ）
その他	1 人（ - 人 ）

利用状況

年間利用者数	26,615 人
-	-
-	-

コスト状況

歳出	17,993 千円	利用者1人当たりコスト	676 円/人
歳入	0 千円	延床面積1㎡当たりコスト	98,862 円/㎡
		市民1人当たりコスト	69 円/人

備考

施設名

191. 郷土の森観光情報センター（郷土の森観光物産館）

施設
所管部署

生活環境部
観光プロモーション課

基本情報

所在地	府中市是政6丁目32番地
設置根拠	府中市観光情報センターの管理及び運営に関する規則
所有形態	市所有
施設概要	多くの観光客が訪れる郷土の森博物館に隣接しており、新たな観光拠点として地元農産物や市内特産品・観光関連グッズの販売を行っている。
アクセス	京王バス「郷土の森正門前」 ちゅうバス「南町二丁目」
防災情報	家屋倒壊等氾濫想定区域（氾濫流）

施設外観



用途地域	第一種中高層住居専用地域
高度地区	第一種高度地区
建ぺい率	40%
容積率	100%

建物情報

施設全体	建物総延床面積	494 m ²	環境配慮	屋上緑化	-	雨水利用	-
	敷地面積	3,020 m ²		太陽熱利用	-	その他	-
	建築面積	-		太陽光発電	-		
	建物棟数	-	バリアフリー	だれでもトイレ	○	段差対応	○
	合築・併存情報	-		エレベーター	-		
主要建物	名称	郷土の森観光情報センター	階数（施設部分）	地上1階			
	延床面積	494 m ²		主たる構造	RC造		
	経過年数	12 年		主な用途	行政系施設		
	建築年度	平成 23 年度					

運営情報

運営形態	委託
事業者名	-
期間	-
運営時間	平日 10:00～18:00 土日祝 10:00～18:00
運営日数	311日
定休日	月曜日（祝日の場合は翌日）、年末年始

運営人員

運営人員	3 人（ - 人 ）
一般	0 人（ - 人 ）
会計年度	0 人（ - 人 ）
その他	3 人（ - 人 ）

利用状況

年間利用者数	313,323 人
-	-
-	-

コスト状況

歳出	30,952 千円	利用者1人当たりコスト	99 円/人
歳入	1,850 千円	延床面積1㎡当たりコスト	62,656 円/㎡
		市民1人当たりコスト	119 円/人

備考

施設名 192. 府中の森市民聖苑

施設
所管部署

生活環境部
環境政策課

基本情報

所在地	府中市浅間町1丁目3番地
設置根拠	府中市立府中の森市民聖苑条例
所有形態	借地
施設概要	火葬、葬儀等を行う環境の整備を図り、市民福祉の向上に資するための施設。
アクセス	京王線「東府中駅」 ちゅうバス「市民聖苑前」
防災情報	-

施設外観



用途地域	第二種住居地域
高度地区	第二種高度地区
建ぺい率	60%
容積率	200%

建物情報

施設全体	建物総延床面積	9,873 m ²	環境配慮	屋上緑化	-	雨水利用	-
	敷地面積	12,001 m ²		太陽熱利用	-	その他	-
	建築面積	5,245 m ²		太陽光発電	-		
	建物棟数	1 棟		バリアフリー	だれでもトイレ ○ エレベーター ○	段差対応	○
	合築・併存情報	-	耐震性能	○			
主要建物	名称	府中の森市民聖苑	階数（施設部分）	地上2階、地下1階			
	延床面積	9,873 m ²	主たる構造	RC造			
	経過年数	27 年	主な用途	その他			
	建築年度	平成8 年度					

運営情報

運営形態	直営
事業者名	-
期間	-
運営時間※1	8:30~21:00（使用許可申請の手続き等は、8:30~17:00、電話の予約受付は、24時間）
運営日数	345日
定休日	-

運営人員

運営人員	6 人（ - 人 ）
一般	6 人（ - 人 ）
会計年度	0 人（ - 人 ）
その他	0 人（ - 人 ）

利用状況

年間利用者数※2	51,775 人
年間利用件数※3	5,135 件
1日当たり平均利用件数	15 件
市民1人当たり利用件数	0.020 件/年
備考	

コスト状況

歳出	280,023 千円	利用件数1件当たりコスト	54,532 円/件
歳入	71,401 千円	延床面積1㎡当たりコスト	28,362 円/㎡
		市民1人当たりコスト	1,077 円/人

※1 使用許可申請などの手続については8:30~17:00。なお、電話による予約受付については24時間対応。

※2 年間利用者数の内訳については、次のとおり。

式場： 46,022人

法要室： 5,753人

※3 利用件数の内訳については次のとおり。

式場： 2,027件 霊安室： 630件

法要室： 253件 火葬： 2,225件

施設名 193. 府中駅南口市営駐車場（フォーリス側）

施設
所管部署

生活環境部
地域安全対策課

基本情報

所在地	府中市宮町1丁目41番 (商業施設内)
設置根拠	府中市営駐車場条例
所有形態	市所有（一部借地）
施設概要	自動車を利用する者の利便に供するとともに、市民の良好な生活環境の確保を図るための施設。
アクセス	京王線「府中駅」 -
防災情報	-

施設外観



用途地域	商業地域
高度地区	高度利用地区
建ぺい率	80%
容積率	600%

建物情報

施設全体	建物総延床面積	74,767 m ²	環境配慮	屋上緑化	-	雨水利用	-
	敷地面積	9,542 m ²		太陽熱利用	-	その他	-
	建築面積	-		太陽光発電	-		
	建物棟数	-	バリアフリー	だれでもトイレ※1	○	段差対応	○
	合築・併存情報	商業施設 (フォレストサイドビル)		エレベーター	○		
主要建物	名称	府中駅南口市営駐車場	階数（施設部分）	地下3階			
	延床面積	17,851 m ²	主たる構造	SRC造			
	経過年数	28年	主な用途	その他			
	建築年度	平成7年度					
環境性能			耐震性能	○			

運営情報

運営形態	指定管理
事業者名	(株)府中駐車場管理公社
期間	令和3年4月1日～ 令和8年3月31日
運営時間※2	0:00～24:00
運営日数	365日
定休日	-

運営人員

運営人員（うち指定管理者）※3	10 人（ 10 人 ）
一般	4 人（ 4 人 ）
会計年度	3 人（ 3 人 ）
その他	3 人（ 3 人 ）

利用状況

年間利用台数※4	723,625 台
市民1人当たりの利用回数	2.78 回/年
-	-

コスト状況

歳出	5,084 千円	利用1台当たりコスト	43 円/台
歳入	3,432 千円	延床面積1㎡当たりコスト	232 円/㎡
		市民1人当たりコスト	67 円/人

備考

- ※1 駐車場エリア内に「だれでもトイレ」は無し。
 ※2 午後11時から翌朝午前8時までは閉門。入場は午後10時まで。
 ※3 平日の運営人員。平日以外は、一般（指定管理者）4人、会計年度3人、その他1人。府中駅南口市営駐車場（ル・シーニュ側）と併せて運営。
 ※4 年間利用台数はル・シーニュ側も含めた合計値。

施設名 194.府中駅南口市営駐車場（ル・シーニュ側）

施設
所管部署

生活環境部
地域安全対策課

基本情報

所在地	府中市宮町1丁目100番 (商業施設内)
設置根拠	府中市営駐車場条例
所有形態	市所有（一部借地）
施設概要	自動車を利用する者の利便に供するとともに、市民の良好な生活環境の確保を図るための施設。
アクセス	京王線「府中駅」 -
防災情報	-

施設外観

	
用途地域	商業地域
高度地区	高度利用地区
建ぺい率	80%
容積率	600%

建物情報

施設全体	建物総延床面積	57,060 m ²	環境配慮	屋上緑化	-	雨水利用	-
	敷地面積	6,732 m ²		太陽熱利用	-	その他	-
	建築面積	-		太陽光発電	-		
	建物棟数	-	バリアフリー	だれでもトイレ	○	段差対応	○
	合築・併存情報	商業施設 (ル・シーニュ)		エレベーター	○		
主要建物	名称	府中駅南口市営駐車場	階数(施設部分)	地下3階			
	延床面積	14,534 m ²	主たる構造	SRC造			
	経過年数	6年	主な用途	その他			
	建築年度	平成29年度					

運営情報

運営形態	指定管理
事業者名	(株)府中駐車場管理公社
期間	令和3年4月1日～ 令和8年3月31日
運営時間※1	0:00～24:00
運営日数	365日
定休日	-

運営人員

運営人員（うち指定管理者）※2	10 人（ 10 人 ）
一般	4 人（ 4 人 ）
会計年度	3 人（ 3 人 ）
その他	3 人（ 3 人 ）

利用状況

年間利用台数※3	723,625 台
市民1人当たりの利用回数	2.78 回/年
-	-

コスト状況

歳出	0 千円	利用1台当たりコスト	30 円/台
歳入	39 千円	延床面積1㎡当たりコスト	164 円/㎡
		市民1人当たりコスト	36 円/人

備考

※1 午前0時から翌朝午前8時までは閉門。入場は午後11:30まで。

※2 平日の運営人員。平日以外は、一般（指定管理者）4人、会計年度3人、その他1人。府中駅南口市営駐車場（フォーリス側）と併せて運営。

※3 年間利用台数はフォーリス側も含めた全体の数値。

施設名 195. 平和島モーターボート競走場立体駐車場

施設
所管部署

事業部
業務課

基本情報

所在地	大田区平和島1丁目3番1号
設置根拠	-
所有形態	市所有
施設概要	ボートレース平和島の来場者用に整備した屋内駐車場。
アクセス	京浜急行「平和島駅」 京急バス「レジャーランド平和島」
防災情報	-

施設外観

	
用途地域	準工業地域
高度地区	-
建ぺい率	70%
容積率	400%

建物情報

施設全体	建物総延床面積	30,080 m ²	環境配慮	屋上緑化	-	雨水利用	-
	敷地面積	9,060 m ²		太陽熱利用	-	その他	-
	建築面積	-		太陽光発電	-		
	建物棟数	1 棟	バリアフリー	だれでもトイレ	-	段差対応	○
	合築・併存情報	-		エレベーター	○		
主要建物	名称	立体駐車場	階数（施設部分）	地上5階			
	延床面積	30,080 m ²		主たる構造	S造		
	経過年数	38 年	主な用途	その他			
	建築年度	昭和60 年度					
環境配慮	耐震性能	○					

運営情報

運営形態	直営
事業者名	-
期間	-
開館時間	9:00~22:00
運営日数	365日
定休日	ボートレース平和島開催日 及び劇場営業日以外

運営人員※1

運営人員	4 人 (- 人)
一般	0 人 (- 人)
会計年度	0 人 (- 人)
その他	4 人 (- 人)

利用状況

年間利用台数	62,936 台
1日当たり平均利用台数	172 台
市民1人当たり利用回数	-

コスト状況

歳出	60,389 千円	利用台数1台当たりコスト	960 円/台
歳入	38,583 千円	延床面積1㎡当たりコスト	2,008 円/㎡
		市民1人当たりコスト	232 円/人

備考

※1 開催日・非開催日共に委託警備員が常駐している。(人数は開催日：4名、非開催日：3名)

施設名 196. 府中駅北自転車駐車場

施設
所管部署

生活環境部
地域安全対策課

基本情報

所在地	府中市寿町1丁目5番地 (府中駅北第2庁舎内)
設置根拠	府中市立自転車駐車場条例
所有形態	市所有
施設概要	自転車利用者の利便に供すること で、市民の良好な生活環境の 確保するための施設。
アクセス	京王線「府中駅」 -
防災情報	-

施設外観



用途地域	商業地域
高度地区	-
建ぺい率	80%
容積率	500%

建物情報

施設 全体	建物総延床面積	9,362 m ²	環境 配慮	屋上緑化	-	雨水利用	-
	敷地面積	1,550 m ²		太陽熱利用	-	その他	-
	建築面積	-		太陽光発電	-		
	建物棟数	1 棟	バリア フリー	だれでもトイレ※2	○	段差対応	○
主 要 建 物	合築・併存情報	府中駅北第2庁舎	エレベーター	○			
	名称	府中駅北自転車駐車場	耐震 性能	○			
	延床面積	2,651 m ²	階数(施設部分)	府中駅北第2庁舎地上2階～地下2階			
	経過年数	32 年	主たる構造	S造			
建物	建築年度	平成 3 年度	主な用途	その他			

運営情報

運営形態	委託
事業者名	-
期間	-
運営時間※1	0:00～24:00
運営日数	365日
定休日	-

運営人員

運営人員	9 人 (- 人)
一般	0 人 (- 人)
会計年度	0 人 (- 人)
その他	9 人 (- 人)

利用状況

年間利用台数(一時利用)	95,277 台
市民1人当たりの利用回数(一時利用)	0.37 回/年
-	-

コスト状況

歳出	32,612 千円	利用1台当たりコスト	357 円/台
歳入	20,199 千円	延床面積1㎡当たりコスト	15,630 円/㎡
		市民1人当たりコスト	159 円/人

備 考

※1 地階部分に自転車を入出することができる時間は、午前6時から午後11時まで。

※2 自転車駐車場エリア内に「だれでもトイレ」は無し。

施設名 197. 東府中駅南自転車駐車場

施設
所管部署

生活環境部
地域安全対策課

基本情報

所在地	府中市清水ヶ丘1丁目3番地 (旧しみずがおか高齢者在宅サービスセンター内)
設置根拠	府中市立自転車駐車場条例
所有形態	市所有（一部借地）
施設概要	自転車利用者の利便に供すること、市民の良好な生活環境の確保するための施設。
アクセス	京王線「東府中駅」
防災情報	-

施設外観



用途地域	商業地域
高度地区	-
建ぺい率	80%
容積率	400%

建物情報

施設全体	建物総延床面積	4,468 m ²	環境配慮	屋上緑化	-	雨水利用	-
	敷地面積	1,291 m ²		太陽熱利用	-	その他	-
	建築面積	-		太陽光発電	-		
	建物棟数	1 棟	バリアフリー	だれでもトイレ※2	○	段差対応	○
主要建物	合築・併存情報	旧しみずがおか高齢者在宅サービスセンター	エレベーター	○			
	名称	東府中駅南自転車駐車場	耐震性能	○			
	延床面積	1,570 m ²	階数（施設部分）	旧しみずがおか高齢者在宅サービスセンター地上2階～地下1階			
	経過年数	29 年	主たる構造	SRC造			
	建築年度	平成 6 年度	主な用途	その他			

運営情報

運営形態	直営
事業者名	-
期間	-
運営時間※1	0:00～24:00
運営日数	365日
定休日	-

運営人員

運営人員	6 人（ - 人 ）
一般	0 人（ - 人 ）
会計年度	0 人（ - 人 ）
その他	6 人（ - 人 ）

利用状況

年間利用台数（一時利用）	30,183 台
市民1人当たりの利用回数（一時利用）	0.12 回/年
-	-

コスト状況

歳出	14,141 千円	利用1台当たりコスト	480 円/台
歳入	6,136 千円	延床面積1㎡当たりコスト	12,335 円/㎡
		市民1人当たりコスト	74 円/人

備考

※1 地階部分に自転車を入出することができる時間は、午前6時から午後11時まで。

※2 自転車駐車場エリア内に「だれでもトイレ」は無し。

施設名 198. 西府駅北自転車駐車場

施設
所管部署

生活環境部
地域安全対策課

基本情報

所在地	府中市本宿町1丁目46番地
設置根拠	府中市立自転車駐車場条例
所有形態	市所有
施設概要	自転車利用者の利便に供すること、市民の良好な生活環境の確保するための施設。
アクセス	JR南武線「西府駅」
防災情報	-

施設外観



用途地域	近隣商業地域
高度地区	第三種高度地区
建ぺい率	80%
容積率	300%

建物情報

施設全体	建物総延床面積	635 m ²	環境配慮	屋上緑化	-	雨水利用	-
	敷地面積	400 m ²		太陽熱利用	-	その他	-
	建築面積	-		太陽光発電	-		
	建物棟数	1 棟	バリアフリー	だれでもトイレ	-	段差対応	○
	合築・併存情報	-		エレベーター	-		
主要建物	名称	西府駅北自転車駐車場	耐震性能		○		
	延床面積	635 m ²		階数（施設部分）	地上2階		
	経過年数	15 年		主たる構造	S造		
	建築年度	平成 20 年度		主な用途	その他		

運営情報

運営形態	委託
事業者名	-
期間	-
運営時間	0:00～24:00
運営日数	365日
定休日	-

運営人員※1

運営人員	3 人（ - 人 ）
一般	0 人（ - 人 ）
会計年度	0 人（ - 人 ）
その他	3 人（ - 人 ）

利用状況

年間利用台数（一時利用）	56,144 台
市民1人当たりの利用回数（一時利用）	0.22 回/年
-	-

コスト状況※2

歳出	10,325 千円	利用1台当たりコスト	140 円/台
歳入	17,086 千円	延床面積1㎡当たりコスト	19,588 円/㎡
		市民1人当たりコスト	48 円/人

備考

※1 西府駅南自転車駐車場と一体で管理。

※2 コスト状況は西府駅北・西府駅南自転車駐車場で共通。

施設名 199. 西府駅南自転車駐車場

施設
所管部署

生活環境部
地域安全対策課

基本情報

所在地	府中市西府町1丁目60番地
設置根拠	府中市立自転車駐車場条例
所有形態	市所有
施設概要	自転車利用者の利便に供すること、市民の良好な生活環境の確保するための施設。
アクセス	JR南武線「西府駅」
防災情報	-

施設外観



用途地域	第一種中高層住居専用地域
高度地区	第二種高度地区
建ぺい率	60%
容積率	200%

建物情報

施設全体	建物総延床面積	-	環境配慮	屋上緑化	-	雨水利用	-
	敷地面積	-		太陽熱利用	-	その他	-
	建築面積	-		太陽光発電	-		
	建物棟数	-	バリアフリー	だれでもトイレ	-	段差対応	-
	合築・併存情報	-		エレベーター	-		
主要建物	名称	西府駅南自転車駐車場	耐震性能		-		
	延床面積	-		階数（施設部分）	-		
	経過年数	15 年		主たる構造	-		
	建築年度	平成 20 年度		主な用途	その他		

運営情報

運営形態	委託
事業者名	-
期間	-
運営時間	0:00～24:00
運営日数	365日
定休日	-

運営人員※1

運営人員	3 人（ - 人 ）
一般	0 人（ - 人 ）
会計年度	0 人（ - 人 ）
その他	3 人（ - 人 ）

利用状況

年間利用台数（一時利用）	45,658 台
市民1人当たりの利用回数（一時利用）	0.18 回/年
-	-

コスト状況※2

歳出	10,325 千円	利用1台当たりコスト	140 円/台
歳入	17,086 千円	延床面積1㎡当たりコスト	19,588 円/㎡
		市民1人当たりコスト	48 円/人

備考

※1 西府駅北自転車駐車場と一体で管理。

※2 コスト状況は西府駅北・西府駅南自転車駐車場で共通。

施設名 200. 多磨霊園駅北自転車駐車場

施設
所管部署

生活環境部
地域安全対策課

基本情報

所在地	府中市清水が丘3丁目19番地
設置根拠	府中市立自転車駐車場条例
所有形態	市所有
施設概要	自転車利用者の利便に供すること、市民の良好な生活環境の確保するための施設。
アクセス	京王線「多磨霊園駅」
防災情報	-

施設外観



用途地域	第一種中高層住居専用地域
高度地区	第二種高度地区
建ぺい率	60%
容積率	200%

建物情報

施設全体	建物総延床面積	995 m ²	環境配慮	屋上緑化	-	雨水利用	-
	敷地面積	797 m ²		太陽熱利用	-	その他	-
	建築面積	-		太陽光発電	-		
	建物棟数	-	バリアフリー	だれでもトイレ	-	段差対応	○
	合築・併存情報	-		エレベーター	-		
主要建物	名称	多磨霊園駅北自転車駐車場	階数（施設部分）	地上2階			
	延床面積	995 m ²	主たる構造	S造			
	経過年数	33 年	主な用途	その他			
	建築年度	平成 2 年度					

運営情報

運営形態	委託
事業者名	-
期間	-
運営時間	0:00～24:00
運営日数	365日
定休日	-

運営人員

運営人員	7 人（ - 人 ）
一般	0 人（ - 人 ）
会計年度	0 人（ - 人 ）
その他	7 人（ - 人 ）

利用状況

年間利用台数（一時利用）	108,525 台
市民1人当たりの利用回数（一時利用）	0.42 回/年
-	-

コスト状況

歳出	16,986 千円	利用1台当たりコスト	190 円/人
歳入	19,457 千円	延床面積1㎡当たりコスト	20,399 円/㎡
		市民1人当たりコスト	78 円/人

備考

施設名 201.府中駅南自転車駐車場

施設
所管部署

生活環境部
地域安全対策課

基本情報

所在地	府中市宮町1丁目100番 (商業施設内)
設置根拠	府中市立自転車駐車場条例
所有形態	市所有
施設概要	自転車利用者の利便に供すること で、市民の良好な生活環境の 確保するための施設。
アクセス	京王線「府中駅」 -
防災情報	-

施設外観



用途地域	商業地域
高度地区	高度利用地区
建ぺい率	80%
容積率	600%

建物情報

施設 全体	建物総延床面積	57,060 m ²	環境 配慮	屋上緑化	-	雨水利用	-
	敷地面積	6,732 m ²		太陽熱利用	-	その他	-
	建築面積	-		太陽光発電	-		
	建物棟数	1 棟	バリア フリー	だれでもトイレ※1	○	段差対応	○
	合築・併存情報	-		エレベーター	○		
主 要 建 物	名称	府中駅南自転車駐車場	階数(施設部分)	MB階			
	延床面積	1,012 m ²	主たる構造	SRC造			
	経過年数	6 年	主な用途	その他			
	建築年度	平成 29 年度					
			耐震 性能	-			

運営情報

運営形態	指定管理
事業者名	公益財団法人自転車駐車場整備センター
期間	平成29年7月1日～ 令和4年3月31日
運営時間	6:00～23:00
運営日数	364日
定休日	-

運営人員

運営人員(うち指定管理者)※2	- 人 (- 人)
一般	- 人 (- 人)
会計年度	- 人 (- 人)
その他	- 人 (- 人)

利用状況

年間利用台数(一時利用)	241,897 台
市民1人当たりの利用回数(一時利用)	0.93 回/年
-	-

コスト状況

歳出	13,977 千円	利用1台当たりコスト	100 円/台
歳入	1,239 千円	延床面積1㎡当たりコスト	17,139 円/㎡
		市民1人当たりコスト	67 円/人

備 考

※1 自転車駐車場エリア内に「だれでもトイレ」は無し。

※2 午前10時～午後1時の間は1人常駐。

公共施設カルテ（令和４年度版）

発 行 日 令和６年１月

編集・発行 府中市総務管理部建築施設課

〒１８３－８７０３ 東京都府中市宮西町２丁目２４番地

電 話 ０４２－３６４－４１１１（代表）

０４２－３３５－４３５８（直通）

F A X ０４２－３６６－７７５２

ホームページ <http://www.city.fuchu.tokyo.jp/>