

# 公共施設カルテ (平成26年度版)

府 中 市

# 目 次

## ■ 目次及び作成における前提・備考

## ■ 記載内容の説明

## ■ 各施設の状況について

1	府中グリーンプラザ	1
2	府中グリーンプラザ分館	2
3	府中NPO・ボランティア活動センター	3
4	リサちゃんショップ「けやき」	4
5	喫茶・福祉ショップ「は～もにい」	4
6	市民会館	5
7	府中の森芸術劇場	6
8	中央図書館	7
9	地区図書館	8
10	美術館	15
11	郷土の森博物館	16
12	ふるさと府中歴史館	17
13	国史跡武蔵府中熊野神社古墳展示館	18
14	生涯学習センター	19
15	文化センター	20
16	総合体育館（郷土の森総合体育館）	32
17	地域体育館	33
18	市民総合プール（郷土の森総合プール）	41
19	地域プール	42
20	野球場	46
21	サッカー場	49
22	庭球場	51
23	市民陸上競技場	60
24	グラウンド管理所	61
25	小学校	62
26	中学校	70
27	学校給食センター	74
28	教育センター	75
29	子ども家庭支援センター「たっち」	76
30	保育所	77
31	幼稚園	83
32	学童クラブ	85
33	ふれあい会館	94

3 4 介護予防推進センター	9 5
3 5 特別養護老人ホーム、高齢者在宅サービスセンター	9 6
3 6 心身障害者福祉センター「きずな」	9 8
3 7 御休み処	9 9
3 8 保健センター、保健センター分館	1 0 1
3 9 市営住宅	1 0 3
4 0 市民保養所「やちほ」	1 1 1
4 1 八ヶ岳府中山荘	1 1 2
4 2 本庁舎、府中駅北第2庁舎	1 1 3
4 3 工業技術情報センター	1 1 4
4 4 府中特産品直売所	1 1 4
4 5 環境保全活動センター	1 1 5
4 6 国際交流サロン	1 1 5
4 7 市政情報センター	1 1 6
4 8 女性センター	1 1 7
4 9 中央防災センター	1 1 8
5 0 水防・防災ステーション	1 1 8
5 1 リサイクルプラザ	1 1 9
5 2 観光情報センター、郷土の森観光情報センター	1 2 0
5 3 府中の森市民聖苑	1 2 2
5 4 府中駅南口市営駐車場	1 2 3
5 5 平和島モータボート競走場立体駐車場	1 2 4
5 6 自転車駐車場	1 2 5

## ■ 作成における前提・備考

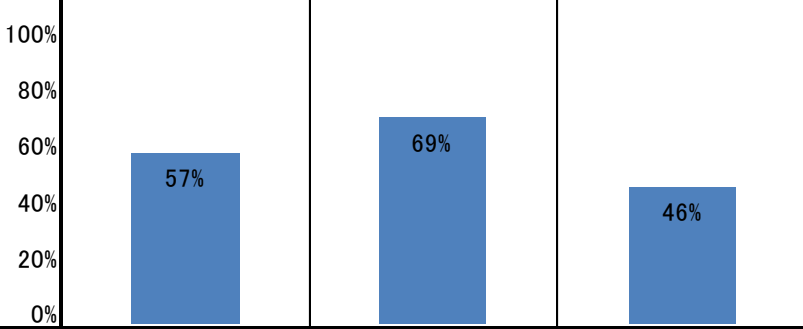
- ・本書では、原則として注記がない限り、平成26年度（2014年度）の各種データを用いています。ただし、施設の所管については、平成27年4月1日時点での施設所管課を記載しています。
- ・本書が掲載する数値、金額などは、一定の条件のもとに対象施設を限定し集計等を行っているため、既に公表されている数値等と一致しない場合があります。
- ・本書では、「億円」、「万㎡」など表示単位によってデータ数値の端数処理を行っているため、個々の数値の合計やグラフ等の数値と一致しない場合があります。
- ・事業運営に係る経費のうち、職員人件費の算出に当たっては、職員の平均給与等を用いた概算であるため、実際の決算額とは異なります。
- ・複合施設では、施設毎の専有面積を記載しているため、施設毎の延床面積の合計が建物全体の延床面積と一致しない場合があります。
- ・作成に用いたデータは、原則として注記のない限り「府中市統計書」、「事務報告書」、「施策の成果」及び各施設の所管課から提供を受けた資料を用いています。

施設名： ●●センター

施設所管課:

□□部▲▲▲課

施設概要 ①	所在情報 ②	所在地		府中市●町1番地の1				施設写真									
		用途地域		商業地域		高度地区						—					
		法定建ぺい率		80 %		法定容積率						500 %					
		敷地面積		4,000 ㎡		所有形態						市所有					
	施設全体 ③	耐震性能 ④		○		延床面積		2,500 ㎡		概要 ⑧							
		環境配慮 ⑤		屋上緑化		—		建物棟数						2 棟			
				太陽熱利用		—		防災関連情報						—			
				太陽光発電		—		バリアフリー ⑦						だれでもトイレ		○	
				雨水利用		—								エレベーター		○	
				その他		—								段差対応済み		○	
合築・併存情報 ⑥		□□施設															
主要建物 ⑩	名称		●●棟						アクセス ⑨								
	延床面積		1,200 ㎡		階数		地上3階、地下1階										
	しゅん工年度		平成元 年度		経過年数 ⑪		25 年						●●線「●●駅」				
	主たる構造		RC造		主な用途		市民文化系施設										

運営・利用状況 ⑫	全体状況 ⑬	年間運営日数		290 日		管理形態 ⑮		直営		運営時間			
		運営人員(うち指定管理者) ⑭		6 人( — 人)		年間利用者数		61,234 人		平日		9:00 ~ 17:00	
				一般(〃)		3 人( — 人)		年間利用率		62.1 %		土日祝	
		嘱託等(〃)		2 人( — 人)		利用コマ数				2,700 コマ		定休日 ⑯	
		その他		1 人		利用可能コマ数		4,350 コマ		日曜、祝日、年末年始			
	機能別利用状況※1 ⑰			講堂		会議室		和室		市民1人あたりに換算した場合 ⑳			
				100% 80% 60% 40% 20% 0%									
		平均面積 ⑱		150㎡/室		50㎡/室		30㎡/室					
		室数		1室		3室		1室					
		利用者数 ⑲		18,000人		36,000人		3,000人					
		利用コマ数		500 コマ		1,800 コマ		400 コマ					

コスト状況 ⑳	支出(千円) ㉒		58,482		収入(千円) ㉓		1,700		備考							
	建物コスト ㉔		13,000		市収入		使用料収入 ㉕		700		※1 貸出しが可能な機能のみ記載。					
			施設管理委託費 ㉖				10,000		その他収入 ㉞						1,000	
			光熱水費 ㉗				3,000		■利用者1人当たりコスト							
	事業運営コスト ㉘		5,400		総経費(支出) 利用者数 = 955 円/人											
	事業運営委託費 ㉙		3,000													
	その他 ㉚		2,400						■延床面積1㎡当たりのコスト							
	人件費 ㉛		29,000		総経費(支出) 延床面積 = 23,393 円/㎡											
	施設修繕費 ㉜		3,500													
	施設整備費 ㉝		0						■市民1人当たりコスト							
	指定管理料 ㉞		0		総経費(支出) 市民 = 230 円/人											
	減価償却費相当額 ㉟		7,582													

## ①施設概要

### ■施設の所在地や規模、事業概要など施設の状況について記載

- ②所在情報…敷地に関する情報を記載
- ③施設全体(建物全体)…当該施設を構成する建物の情報を記載
  - ④耐震性能：所定の耐震性能を有するものは「○」、耐震補強が必要な建物は、「要対策」と記載
  - ⑤環境配慮：屋上緑化や太陽光発電など環境負荷を低減する設備等の導入状況を記載
  - ⑥合築・併存状況：同じ建物内に入っている施設や敷地内に併設されている施設を記載
  - ⑦バリアフリー：だれでもトイレ、エレベーター、施設(建物)入口の段差について対応状況を記載
- ⑧概要…原則、『第1次府中市公共施設マネジメント推進プラン』に掲載している各施設の「目的」を記載
- ⑨アクセス…施設までの交通手段(目安徒歩15分)を記載
- ⑩主要建物…複数棟で構成される施設の場合、原則最も古く、主たる用途で使用している棟について記載
  - ⑪経過年数：平成26年度末時点の経過年数を記載

## ⑫運営・利用状況

### ■施設の運営状況や利用状況について記載

- ⑬全体状況…施設の運営に係る情報や年間の利用者数等を記載
  - ⑭運営人員：通常施設に常駐している人員数
  - ⑮管理形態：施設の管理形態を「直営」(業務委託含む)、「指定管理者」、「PFI」のいずれかで記載
  - ⑯定休日：臨時休館日を除く定期的な休館日を記載
- ⑰機能別利用状況…機能(諸室)別の利用率を、コマ(午前・午後・夜間等)ベースでグラフ化して記載
  - ⑱平均面積：各機能の合計面積を、室数で割ったもの
  - ⑲利用者数：機能(諸室)ごとの年間利用者数
  - ⑳市民1人あたりに換算する場合の人口は、平成27年1月1日時点の人口を用いる。(25万4,551人)


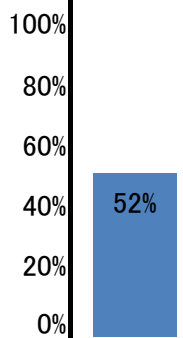
## ⑰コスト状況

### ■施設を維持管理、運営していくための支出と使用料などの収入の状況についての情報を記載

- ㉒支出…市が負担する経費(歳出)
  - ㉓建物コスト：主に建物(ハード)に係る経費
    - ㉔施設管理委託費：施設や設備の保守管理に係る委託費用
    - ㉕光熱水費：施設の光熱水費(電気、ガス、水道等)
  - ㉖事業運営コスト：主に施設で行う業務(ソフト)に係る経費
    - ㉗業務運営委託費：施設の事業や運営に係る委託費用
    - ㉘その他：備品や消耗品の購入費、電話料、郵便料など
  - ㉙人件費：施設の管理・運営に係る職員の人件費。施設に常駐せず、管理事務等を行う職員の人件費も含む。
  - ㉚施設修繕費：建物や設備の修繕や維持補修に係る費用
  - ㉛施設整備費：増改築等の工事に係る費用
  - ㉜指定管理料：指定管理者の運営に係る委託費用(光熱水費や修繕費等を含む)
  - ㉝減価償却費相当額：施設取得(整備)に要した費用を耐用年数で割り返すことで算出される1年分の金額。  
本書では、耐用年数を一律60年とし、毎年一定の金額を償却することとして算出。
- ㉞収入…市への収入(歳入)
  - ㉟使用料収入：施設の使用料収入
  - ㊱その他収入：使用料収入以外の収入

施設名：府中グリーンプラザ


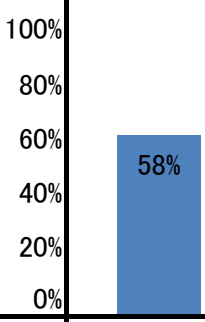
施設所管課：  
文化スポーツ部文化振興課

施設概要	所在情報	所在地		府中市府中町1丁目1番地											
		用途地域		商業地域		高度地区		－							
		法定建ぺい率		80 %		法定容積率		500 %							
		敷地面積		1,316 m <sup>2</sup>		所有形態		市所有							
	施設全体	耐震性能		○		延床面積		6,729 m <sup>2</sup>		<div>概要</div> <div>市民文化の向上を図るとともに、コミュニティ活動を増進するための施設。</div>					
		環境配慮	屋上緑化		－		建物棟数		1 棟						
			太陽熱利用		－		防災関連情報		－						
			太陽光発電		－		バリアフリー	だれでもトイレ						○	
			雨水利用		－			エレベーター						○	
		その他		－				段差対応済み						○	
	合築・併存情報		府中NPO・ボランティア活動センター												
	主要建物	名称		府中グリーンプラザ								<div>アクセス</div> <div>京王線「府中駅」</div>			
		延床面積		6,729 m <sup>2</sup>		階数		地上7階、地下2階							
		しゅん工年度		昭和55 年度		経過年数		35 年							
		主たる構造		SRC造		主な用途		市民文化系施設							
運営・利用状況	全体状況	年間運営日数		336 日		管理形態		指定管理者		運営時間					
		運営人員(うち指定管理者)		8 人( 8 人)		年間利用者数		370,554 人		平日	9:00	～	22:00		
				一般(〃)		4 人( 4 人)		年間稼働率		74.8 %		土日祝	9:00	～	22:00
				嘱託等(〃)		4 人( 4 人)		利用コマ数		15,037 コマ		定休日			
		その他		0 人		利用可能コマ数								20,115 コマ	
	機能別利用状況		けやきホール	展示ホール	会議室			音楽練習室	和室	託児室	グループ活動室※1	サークル談話室※1	ふれあい交流室※1		
			平均面積	1,076 m <sup>2</sup> /室	261 m <sup>2</sup> /室	71 m <sup>2</sup> /室	43 m <sup>2</sup> /室	33 m <sup>2</sup> /室	44 m <sup>2</sup> /室	89 m <sup>2</sup> /室	29 m <sup>2</sup> /室	55 m <sup>2</sup> /室	■利用回数 <div>利用者数 市民</div> = 1.46 回		
			室数	1 室	1 室	8 室	4 室	2 室	1 室	1 室	1 室	1 室	■利用コマ数 <div>利用コマ数 市民</div> = 0.06 コマ		
			利用者数	121,579人	33,228人	137,392人	31,131人	8,002人	8,010人	13,310人	6,669人	8,698人			
			利用コマ数	500 コマ	477 コマ	6,528 コマ	3,819 コマ	1,127 コマ	541 コマ	725 コマ	652 コマ	668 コマ			
			コスト状況※2	支出(千円)		199,367		収入(千円)※3		17,837		備考			
	建物コスト			0		市収入	使用料収入		0		※1 市民フロア・セブン協議会が使用する諸室。				
				施設管理委託費			0		その他収入				17,837		
				光熱水費			0								
	事業運営コスト			19		■利用者1人当たりコスト <div>総経費(支出) 利用者数</div> = 488 円/人									
事業運営委託費		0		■延床面積1㎡当たりコスト <div>総経費(支出) 延床面積</div> = 24,678 円/㎡											
その他		19		■市民1人当たりコスト <div>総経費(支出) 市民</div> = 783 円/人											
人件費		7,181		※2 支出・歳出には、府中グリーンプラザ分館のコストも含む。  ※3 利用料金収入(施設等の利用に伴う指定管理者の収入)は、53,162千円。  ※4 府中グリーンプラザ分館の利用者数や延床面積も含めて算出。											
施設修繕費		5,708													
施設整備費		5,400													
指定管理料		129,321													
減価償却費相当額		51,738													




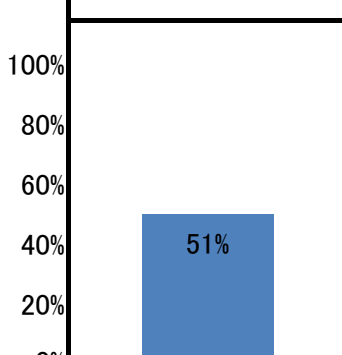
施設名：府中グリーンプラザ分館

施設所管課：  
文化スポーツ部文化振興課

施設概要	所在情報	所在地	府中市寿町1丁目1番地							
		用途地域	商業地域		高度地区	－				
		法定建ぺい率	80 %		法定容積率	500 %				
		敷地面積	899 m <sup>2</sup>		所有形態	市所有（一部借地）				
	施設全体	耐震性能	○		延床面積	1,350 m <sup>2</sup>				
		環境配慮	屋上緑化	－	建物棟数	1 棟				
			太陽熱利用	－	防災関連情報	－				
			太陽光発電	－	バリアフリー	だれでもトイレ	○			
			雨水利用	－		エレベーター	○			
	その他	－	段差対応済み	○						
	合築・併存情報	リサちゃんショップ「けやき」、喫茶・ショップ「は～もにい」					概要 市民文化の向上を図るとともに、コミュニティ活動を増進するための施設。			
	主要建物	名称	府中グリーンプラザ分館					アクセス 京王線「府中駅」		
		延床面積	1,350 m <sup>2</sup>		階数	地上2階				
		しゅん工年度	平成8 年度		経過年数	19 年				
		主たる構造	S造		主な用途	市民文化系施設				
運営・利用状況	全体状況	年間運営日数	336 日		管理形態	指定管理者		運営時間		
		運営人員(うち指定管理者)	2 人( 0 人)		年間利用者数	37,778 人		平日 9:00 ～ 22:00		
		一般(〃)	0 人( 0 人)		年間稼働率	57.9 %		土日祝 9:00 ～ 22:00		
		嘱託等(〃)	0 人( 0 人)		利用コマ数	584 コマ		定休日		
		その他	2 人		利用可能コマ数	1008 コマ		毎月第1水曜、年始		
	機能別状況		<div>■利用者1人当たりコスト <math>\frac{\text{総経費(支出)}}{\text{利用者数}} = \text{－}</math>  ■延床面積1㎡当たりコスト <math>\frac{\text{総経費(支出)}}{\text{延床面積}} = \text{－}</math>  ■市民1人当たりコスト <math>\frac{\text{総経費(支出)}}{\text{市民}} = \text{－}</math></div>					市民1人当たりに換算した場合		
		平均面積※1						59㎡/室		<div>■利用回数 <math>\frac{\text{利用者数}}{\text{市民}} = 0.15 \text{ 回}</math></div>
		室数						1 室		<div>■利用コマ数 <math>\frac{\text{利用コマ数}}{\text{市民}} = 0.002 \text{ コマ}</math></div>
		利用者数						37,778人		
		利用コマ数						584 コマ		
コスト状況※2	支出(千円)	0		収入(千円)	0		備考			
	建物コスト	－		市収入	使用料収入	－		※1 分館ギャラリーは、市の事業により、平成26年3月1日から面積を縮小して貸出しを行っている。(106㎡→59㎡)		
	施設管理委託費	－			その他収入	－				
	光熱水費	－			■利用者1人当たりコスト					
	事業運営コスト	－		$\frac{\text{総経費(支出)}}{\text{利用者数}} = \text{－}$				※2 コストは、府中グリーンプラザに含む。		
	事業運営委託費	－		■延床面積1㎡当たりコスト						
	その他	－		$\frac{\text{総経費(支出)}}{\text{延床面積}} = \text{－}$						
	人件費	－		■市民1人当たりコスト						
	施設修繕費	－		$\frac{\text{総経費(支出)}}{\text{市民}} = \text{－}$						
	施設整備費	－								
	指定管理料	－								
	減価償却費相当額	－								

# 施設名： 府中NPO・ボランティア活動センター


施設所管課：  
市民協働推進本部市民活動支援課

施設概要	所在情報	所在地		府中市府中町1丁目1番地の1(府中グリーンプラザ内)									
		用途地域		商業地域		高度地区			—				
		法定建ぺい率		80 %		法定容積率			500 %				
		敷地面積		— m <sup>2</sup>		所有形態			市所有				
	建物全体	耐震性能		○		延床面積		6,983 m <sup>2</sup>		<div>概要</div> <div>NPO法人及びボランティア活動についての情報提供や相談業務を行う施設。</div>			
		環境配慮	屋上緑化		—		建物棟数		1 棟				
			太陽熱利用		—		防災関連情報		—				
			太陽光発電		—		バリアフリー	だれでもトイレ			○		
			雨水利用		—			エレベーター			○		
			その他		—			段差対応済み			○		
		合築・併存情報		府中グリーンプラザ									
	主要建物	名称(施設名称)		府中NPO・ボランティア活動センター						<div>アクセス</div> <div>京王線「府中駅」</div>			
		延床面積(施設部分)		109 m <sup>2</sup>		階数(施設部分)		府中グリーンプラザ1階、地下1階					
		しゅん工年度		昭和55 年度		経過年数		35 年					
		主たる構造		SRC造		主な用途		市民文化系施設					
運営・利用状況	全体状況	年間運営日数(事務室)		270 日		管理形態		委託		運営時間(事務室)			
		運営人員(うち指定管理者)		2 人( — 人)		年間利用者数		4,442 人		事務室	9:00 ~ 19:00		
		一般(〃)		0 人( — 人)		年間稼働率		51.3 %		地下1階ミーティングスペース ※	9:00 ~ 22:00		
		嘱託等(〃)		0 人( — 人)		利用コマ数		516 コマ		定休日(事務室)			
		その他		2人		利用可能コマ数		1,005 コマ		日曜、祝日、年末年始、府中グリーンプラザ休館日			
	機能別利用状況 ※1			<div>市民1人当たりに換算した場合</div> <div>■利用回数</div> <div><math display="block">\frac{\text{利用者数}}{\text{市民}} = 0.02 \text{ 回}</math></div> <div>■利用コマ数</div> <div><math display="block">\frac{\text{利用コマ数}}{\text{市民}} = 0.002 \text{ コマ}</math></div>									
		平均面積										63m <sup>2</sup> /室	
		室数										1 室	
		利用者数										3,346人	
	利用コマ数		516 コマ										
	コスト状況	支出(千円)		34,032		収入(千円)		231		備考			
		建物コスト	建物コスト		0		市収入	使用料収入		0		※ 地下1階ミーティングスペースについて 定休日: 年末年始、府中グリーンプラザ休館日 平成26年度運営日数: 335日	
			施設管理委託費		0			その他収入		231			
			光熱水費		0			■利用者1人当たりコスト		$\frac{\text{総経費(支出)}}{\text{利用者数}} = 7,661 \text{ 円/人}$			
事業運営コスト		事業運営コスト		12,488		■延床面積1㎡当たりコスト		$\frac{\text{総経費(支出)}}{\text{延床面積}} = 312,219 \text{ 円/㎡}$		なお、ミーティングスペースの利用には、利用登録が必要。登録が可能なのは、市内に事務所を設置する特定非営利活動法人(NPO法人)など。  ※1 地下1階ミーティングスペース以外の利用者数: 1,096人			
		事業運営委託費		11,025		■市民1人当たりコスト		$\frac{\text{総経費(支出)}}{\text{市民}} = 134 \text{ 円/人}$					
		その他		1,463									
人件費		21,544											
施設修繕費		0											
施設整備費		0											
指定管理料		0											
減価償却費相当額		—											




施設名： リサちゃんショップ「けやき」

施設所管課：  
生活環境部ごみ減量推進課

施設概要	所在情報	所在地	府中市寿町1丁目1番地(府中グリーンプラザ分館内)				概要							
		用途地域	商業地域		高度地区	—		不用になった衣料品、雑貨、家庭用品等の展示販売や再生家具販売などを行う施設。						
		法定建ぺい率	80 %		法定容積率	500 %								
		敷地面積	— m <sup>2</sup>		所有形態	市所有(一部借地)								
	建物全体	耐震性能	○		延床面積	1350 m <sup>2</sup>		アクセス		京王線「府中駅」				
		環境配慮	屋上緑化	—	建物棟数	1 棟								
			太陽熱利用	—	防災関連情報	—								
			太陽光発電	—	バリアフリー	だれでもトイレ	○							
			雨水利用	—		エレベーター	○							
		その他	—	段差対応済み	○									
	合築・併存情報	ギャラリー、喫茶・ショップ「は～もにい」						運営・利用状況		運営時間		平日	10:00 ～ 17:30	
	主要建物	名称(施設名称)	リサちゃんショップ「けやき」				土日祝					10:00 ～ 17:30		
		延床面積(施設部分)	369 m <sup>2</sup>		階数(施設部分)	府中グリーンプラザ分館2階				定休日		水曜、年末年始、グリーンプラザ休館日		
		しゅん工年度	平成8 年度		経過年数	19 年				管理形態		直営		
	コスト状況	主たる構造	S造		主な用途		市民文化系施設		年間運営日数		296 日			
			支出(千円)		14,474		収入(千円)		0		運営人員(うち指定管理者)		8 人( — 人)	
建物コスト		建物コスト		0		市収入	使用料収入		0		一般(〃)		0 人( — 人)	
		事業運営コスト		7,293			その他収入		0		嘱託等(〃)		0 人( — 人)	
		人件費		7,181						その他		8人		
		施設修繕費		0						年間来場者数		75,940 人		
		施設整備費		0										
		指定管理料		0										
		減価償却費相当額		—										


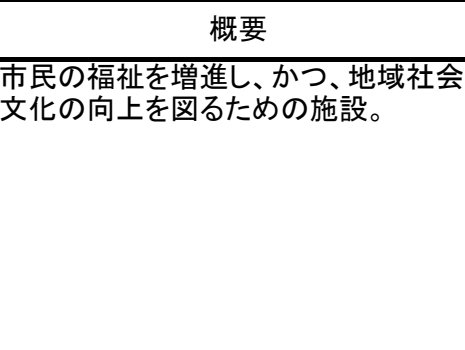
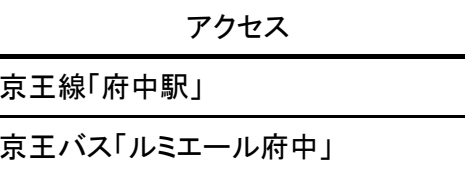
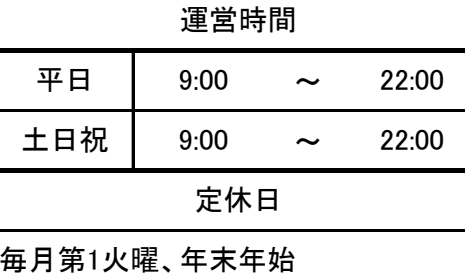
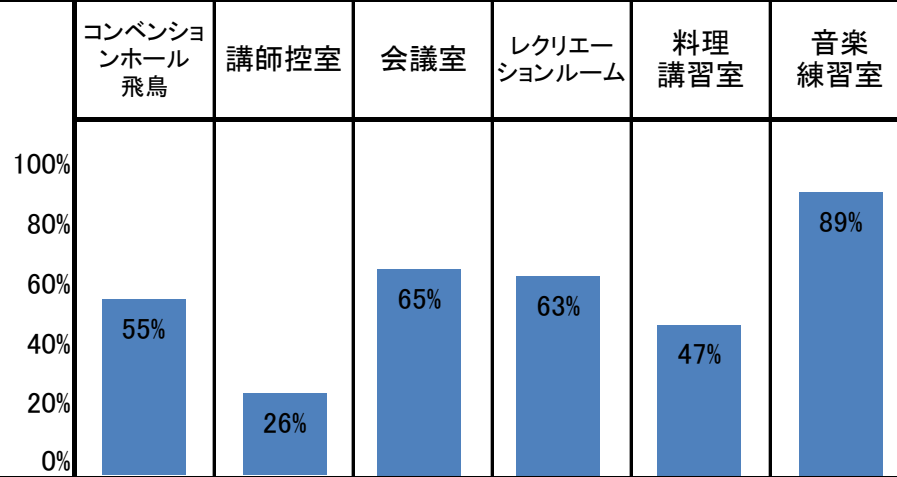
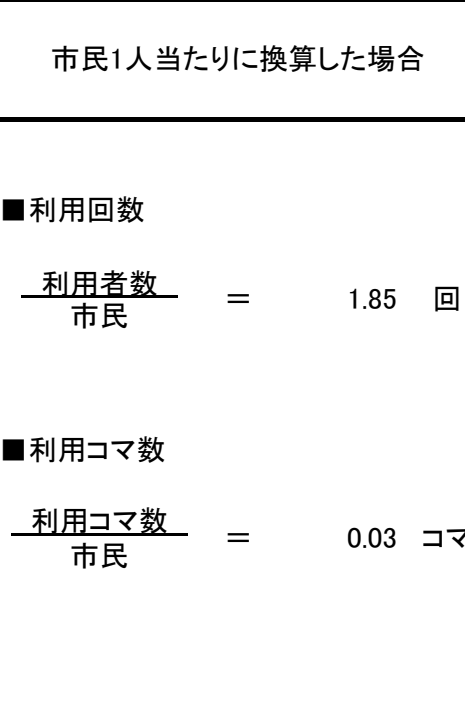
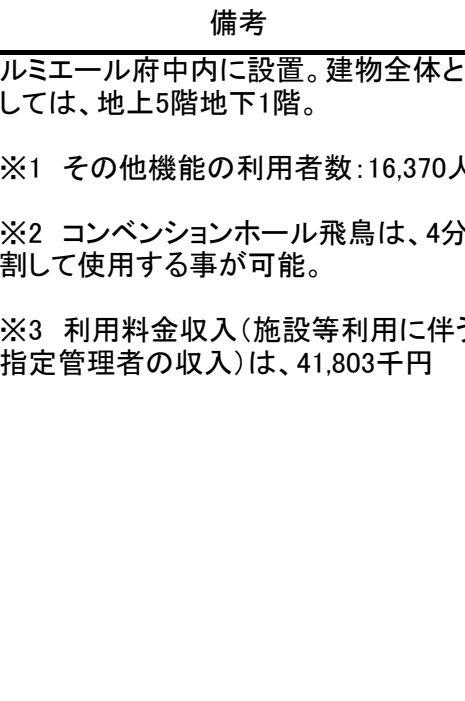
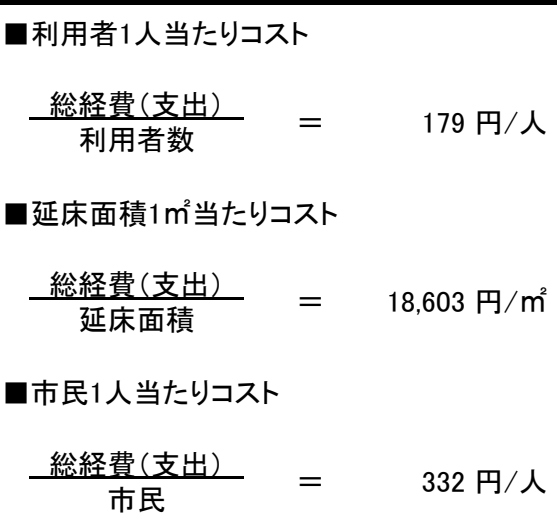
施設名： 喫茶・ショップ「は～もにい」

施設所管課：  
福祉保健部障害者福祉課

施設概要	所在情報	所在地	府中市寿町1丁目1番地(府中グリーンプラザ分館1階)				概要			
		用途地域	商業地域		高度地区	—		障害のある方が働く軽食・喫茶コーナーがあり、市内の福祉作業所で作られた手づくり品(陶器、皮製品、衣類、冷凍食品など)を展示・販売している。		
		法定建ぺい率	80 %		法定容積率	500 %				
		敷地面積	— m <sup>2</sup>		所有形態	市所有(一部借地)				
	建物全体	耐震性能	○		延床面積	1350 m <sup>2</sup>		アクセス	京王線「府中駅」	
		環境配慮	屋上緑化	—	建物棟数	1 棟				
			太陽熱利用	—	防災関連情報	—				
			太陽光発電	—	バリアフリー	だれでもトイレ	○			
			雨水利用	—		エレベーター	○			
		その他	—	段差対応済み	○					
	合築・併存情報	ギャラリー、リサちゃんショップ「けやき」						運営・利用状況		
	主要建物	名称(施設名)	喫茶・ショップ「は～もにい」							
		延床面積(施設部分)	127 m <sup>2</sup>		階数(施設部分)	府中グリーンプラザ分館1階				
		しゅん工年度	平成8 年度		経過年数	19 年				
		主たる構造	S造		主な用途	福祉・保健施設				
	コスト状況	支出(千円)	7,181		収入(千円)	0		運営時間(喫茶)	平日	10:00 ~ 17:30
		建物コスト	0	市収入	使用料収入	0			土日祝	10:00 ~ 17:30
事業運営コスト			0		その他収入	0			定休日	第1・3水曜、年末年始、グリーンプラザ休館日
人件費			7,181				管理形態			直営
施設修繕費		0	備考	平成26年度就労の障害者数…年間延べ2,768人						
施設整備費		0								
指定管理料		0								
減価償却費相当額		—								
								年間運営日数	321 日	
								運営人員(うち指定管理者)	4 人( — 人)	
							一般(〃)	0 人( — 人)		
							嘱託等(〃)	0 人( — 人)		
								その他	4 人	
								年間利用者数	23,615 人	


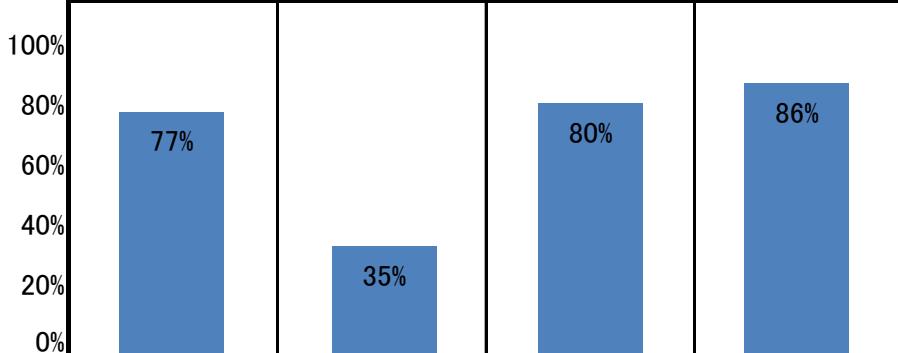
施設名： 市民会館

施設所管課：  
文化スポーツ部文化振興課

施設概要	所在情報	所在地		府中市府中町2丁目24番地(ルミエール府中内)																	
		用途地域		第一種中高層住居専用地域		高度地区		第二種高度地区													
		法定建ぺい率		60 %		法定容積率		200 %													
		敷地面積		5,863 m <sup>2</sup>		所有形態		市所有													
	建物全体	耐震性能		○		延床面積		14,190 m <sup>2</sup>													
		環境配慮		屋上緑化		○		建物棟数						1 棟							
				太陽熱利用		－		防災関連情報						二次避難場所							
				太陽光発電		○		バリアフリー						だれでもトイレ		○					
				雨水利用		○								エレベーター		○					
				その他		－								段差対応済み		○					
		合築・併存情報		中央図書館																	
	主要建物	名称(施設名)		市民会館																	
		延床面積(施設部分)		4,546 m <sup>2</sup>		階数(施設部分)		ルミエール府中1～2階													
		しゅん工年度		平成19 年度		経過年数		8 年													
		主たる構造		SRC造		主な用途		市民文化系施設													
運営・利用状況	全体状況	年間運営日数		321 日		管理形態		指定管理者													
		運営人員(うち指定管理者)		5 人( 5 人)		年間利用者数		471,285 人													
				一般(〃)		2 人( 2 人)		年間稼働率						59.4 %							
				嘱託等(〃)		3 人( 3 人)		利用コマ数						7,423 コマ							
				その他		0 人		利用可能コマ数						12,506 コマ							
	機能別利用状況 ※1			コンベンションホール 飛鳥		講師控室		会議室		レクリエーションルーム		料理講習室		音楽練習室							
				100%																	
				55%		26%		65%		63%		47%		89%							
				平均面積		626m <sup>2</sup> /室		13m <sup>2</sup> /室		52m <sup>2</sup> /室		197m <sup>2</sup> /室		66m <sup>2</sup> /室						34m <sup>2</sup> /室	
				室数		1室 ※2		1室		5室		1室		1室						1室	
				利用者数		340,700人		1,226人		76,835人		19,454人		9,501人						7,199人	
	利用コマ数		2,124 コマ		246 コマ		3,132 コマ		606 コマ		457 コマ		858 コマ								
	コスト状況	支出(千円)		84,567		収入(千円) ※3		13,553													
		建物コスト		35,271		市収入		使用料収入								13,553					
				施設管理委託費				35,271								その他収入		0			
光熱水費				0																	
事業運営コスト		8,959																			
事業運営委託費		8,734																			
その他		225																			
人件費		7,181																			
施設修繕費		0																			
施設整備費		0																			
指定管理料		4,043																			
減価償却費相当額		29,112																			

施設名： 府中の森芸術劇場

施設所管課：  
文化スポーツ部文化振興課

施設概要	所在情報	所在地	府中市浅間町1丁目2番地							
		用途地域	第二種住居地域		高度地区	第二種高度地区				
		法定建ぺい率	60 %		法定容積率	200 %				
		敷地面積	16,288 ㎡		所有形態	市所有				
	施設全体	耐震性能	○		延床面積	31,088 ㎡			概要  市民の芸術文化活動の振興を図るための施設。	
		環境配慮	屋上緑化	—	建物棟数	1 棟				
			太陽熱利用	—	防災関連情報	—				
			太陽光発電	—	バリアフリー	だれでもトイレ	○			
			雨水利用	—		エレベーター	○			
			その他	—		段差対応済み	○			
		合築・併存情報	—							
	主要建物	名称	府中の森芸術劇場					最寄交通機関  京王線「東府中駅」		
		延床面積	31,088 ㎡		階数	地上3階、地下2階				
		しゅん工年度	平成2 年度		経過年数	25 年				
		主たる構造	SRC造		主な用途	市民文化系施設				
運営・利用状況	全体状況	年間運営日数	310 日		管理形態	指定管理者		運営時間		
		運営人員(うち指定管理者)※1	人( ー 人)	年間利用者数	524,695 人		平日土	9:00 ~ 22:00		
			一般(〃)	人( ー 人)	年間稼働率	70.1 %	日祝	9:00 ~ 22:00		
			嘱託等(〃)	人( ー 人)			定休日			
			その他	ー 人			—			
	機能別利用状況		ホール	会議室	練習室	リハーサル室	市民1人当たりに換算した場合			
			平均面積	2,742㎡/室	212㎡/室	39㎡/室	98㎡/室	■利用回数  利用者数 市民 = 2.06 回  ■利用コマ数  利用コマ数 市民 = 0.03 コマ		
			室数	3 室	3 室	4 室	3 室			
			利用者数	483,061人	19,193人	16,847人	5,594人			
			利用コマ数	2,114 コマ	967 コマ	2,967 コマ	2,390 コマ			
	コスト状況	支出(千円)	703,957		収入(千円) ※2		16,000		備考	
			建物コスト	0	市収入	使用料収入	0		※1 運営人員は、日々異なる。  一般(指定管理)4～11人 嘱託等(指定管理)9～10人 その他15～29人	
				施設管理委託費		0	その他収入	16,000		
				光熱水費		0	■利用者1人当たりコスト			
事業運営コスト			177,395	総経費(支出) 利用者数 = 1,342 円/人		※2 利用料金収入(施設等利用に伴う指定管理者の収入)は、199,125千円				
			事業運営委託費	0	■延床面積1㎡当たりコスト					
			その他	177,395	総経費(支出) 延床面積 = 22,644 円/㎡					
人件費			7,181	■市民1人当たりコスト						
施設修繕費			32,389	総経費(支出) 市民 = 2,765 円/人						
施設整備費			2,808							
指定管理料			285,094							
減価償却費相当額			199,090							




# 施設名： 中央図書館

施設所管課：  
文化スポーツ部図書館

施設概要	所在情報	所在地	府中市府中町2丁目24番地（ルミエール府中内）						
		用途地域	第一種中高層住居専用地域		高度地区	第二種高度地区			
		法定建ぺい率	60 %		法定容積率	200 %			
		敷地面積	5,863 ㎡		所有形態	市所有			
	建物全体	耐震性能	○		延床面積	14,190 ㎡			概要 市民が、文化、教養その他社会教育の向上を図るための施設。
		環境配慮	屋上緑化	○	建物棟数	1 棟			
			太陽熱利用	－	防災関連情報	二次避難所			
			太陽光発電	○	バリアフリー	だれでもトイレ	○		
			雨水利用	○		エレベーター	○		
			その他	－		段差対応済み	○		
	合築・併存情報	市民会館							
	主要建物	名称(施設名)	中央図書館					アクセス	
		延床面積(施設部分)	6,077 ㎡		階数(施設部分)	ルミエール府中3～5階		京王線「府中駅」	
		しゅん工年度	平成19 年度		経過年数	8 年		京王バス「ルミエール府中」	
		主たる構造	SRC造		主な用途	社会教育系施設		運営時間	
運営状況	管理形態	PFI ※1		所蔵資料	図書資料	905,083 冊	平日	9:00 ～ 22:00	
	年間運営日数	321 日			一般図書	758,321 冊	土日祝	9:00 ～ 22:00	
	運営人員(うち指定管理者)	42 人( ー 人)			児童図書	134,439 冊	定休日		
	一般(〃)	18 人( ー 人)			外国語図書	12,323 冊	第3月曜とその翌日、第1火曜日、年末年始		
	嘱託等(〃)	4 人( ー 人)			雑誌	486タイトル	市民1人当たりに換算した場合		
	PFI事業者	20 人			新聞	36タイトル	■貸出者数		
	その他	0 人			視聴覚資料	72,845 点	貸出者数 市民 = 1.78 回		
	※平日日中の運営人員				マイクロフィルム	3,998 点			
					ハンディキャップサービス	4,978 点			
	利用状況	来館者数	880,408 人		諸室利用状況	利用件数	利用者数	■利用冊・点数 利用冊・点数 市民 = 5.13 冊・点	
新規登録者		7,303 人		研究個室	1,969 件	1,969 人			
年間貸出者数		453,621 人		グループ研究室	93 件	202人			
年間貸出冊・点数		1,305,550 冊・点		対面朗読室	125 件	125人			
リクエスト提供件数※2		390,508 件		学習室	99,100 件	99,100 人			
コスト状況		支出(千円)	642,559		収入(千円)	1,534			備考
	建物コスト	109,922		市収入	使用料収入	98		ルミエール府中内に設置。建物全体としては、地下1階地上5階建て	
		施設管理委託費	74,831		その他収入	1,435			
		光熱水費	35,091		■貸出者数1人当たりコスト				
	事業運営コスト	319,956		総経費(支出) 利用人数 = 1,417 円/人			※1 運営のうち、レファレンスサービスやおはなし会などの児童サービス、ハンディキャップサービス等は直営で実施。		
	事業運営委託費	314,609		■貸出冊・点数当たりコスト					
	その他	5,347		総経費(支出) 貸出冊・点数 = 492 円/冊・点					
	人件費	173,747		総経費(支出) 市民 = 2,524 円/人			※2 リクエスト件数には、WEB(350,496件)及び携帯(6,232件)からのリクエストを含む。		
	施設修繕費	19							
	施設整備費	0							
	指定管理料	0							
	減価償却費相当額	38,915							

# 施設名： 白糸台図書館

施設所管課：  
文化スポーツ部図書館

施設概要	所在情報	所在地	府中市白糸台1丁目60番地(白糸台文化センター内)						
		用途地域	第一種中高層住居専用地域		高度地区	第二種高度地区			
		法定建ぺい率	60 %		法定容積率	200 %			
		敷地面積	－ m <sup>2</sup>		所有形態	市所有			
	建物全体	耐震性能	○		延床面積	1,951 m <sup>2</sup>			
		環境配慮	屋上緑化	－	建物棟数	1 棟			
			太陽熱利用	○	防災関連情報	二次避難所			
			太陽光発電	－	バリアフリー	だれでもトイレ	○		
			雨水利用	－		エレベーター	○		
	その他	－	段差対応済み	○					
	合築・併存情報	白糸台文化センター				アクセス			
	主要建物	名称(施設部分)	白糸台図書館				京王線「多磨霊園駅」		
		延床面積(施設部分)	207 m <sup>2</sup>		階数(施設部分)	白糸台文化センター3階		西武多摩川線「白糸台駅」	
		しゅん工年度	昭和45 年度		経過年数	45 年		運営時間	
		主たる構造	RC造		主な用途	社会教育系施設		平日	9:00 ～ 17:00
運営・利用状況	管理形態	直営		所蔵資料	図書資料	53,551 冊		土日	9:00 ～ 17:00
	年間運営日数	321 日			一般図書	30,871 冊		定休日	
	運営人員(うち指定管理者)	3 人( ー 人)			児童図書	22,680 冊		第1・第3月曜、祝日、年末年始	
	一般(〃)	0 人( ー 人)			雑誌	72タイトル		市民1人あたりに換算した場合	
	嘱託等(〃)	3 人( ー 人)			新聞	7タイトル		■貸出者数	
	年間貸出者数	49,363 人		新規登録者	346 人		貸出者数 市民 = 0.19 回		
	年間貸出冊・点数	144,838 冊・点		リクエスト提供件数	9,328 件		■利用冊・点数		
	備考							利用冊・点数 市民 = 0.57 冊・点	

# 施設名： 西府図書館

施設所管課：  
文化スポーツ部図書館

施設概要	所在情報	所在地	府中市西府町1丁目60番地(西府文化センター内)									
		用途地域	第一種中高層住居専用地域		高度地区	第二種高度地区						
		法定建ぺい率	60 %		法定容積率	200 %						
		敷地面積	－ m <sup>2</sup>		所有形態	市所有						
	建物全体	耐震性能	○		延床面積	1,923 m <sup>2</sup>						
		環境配慮	屋上緑化	－	建物棟数	1 棟						
			太陽熱利用	○	防災関連情報	二次避難所						
			太陽光発電	－	バリアフリー	だれでもトイレ	○					
			雨水利用	－		エレベーター	○					
	その他	－		段差対応済み	○							
	合築・併存情報	西府文化センター					概要					
	主要建物	名称(施設部分)	西府図書館					市民が、文化、教養その他社会教育の向上を図るための施設。				
		延床面積(施設部分)	246 m <sup>2</sup>		階数(施設部分)	西府文化センター3階		アクセス				
		しゅん工年度	昭和46 年度		経過年数	44 年		JR南武線「西府駅」				
		主たる構造	RC造		主な用途	社会教育系施設		運営時間				
運営・利用状況	管理形態	直営		所蔵資料	図書資料	49,146 冊		平日	9:00	～	17:00	
	年間運営日数	321 日			一般図書	29,930 冊		土日	9:00	～	17:00	
	運営人員(うち指定管理者)	2 人(	－		人)	児童図書	19,216 冊		定休日			
		一般(〃)	0 人(		－	人)	雑誌	72タイトル		第1・第3月曜、祝日、年末年始		
		嘱託等(〃)	2 人(		－	人)	新聞	8タイトル		市民1人当たりに換算した場合		
	年間貸出者数	19,750 人		新規登録者	256 人		■貸出者数					
	年間貸出冊・点数	64,680 冊・点		リクエスト提供件数	2,772 件		貸出者数 市民 = 0.08 回					
	備考							■利用冊・点数				
						利用冊・点数 市民 = 0.25 冊・点						

# 施設名： 武蔵台図書館

施設所管課：  
文化スポーツ部図書館

施設概要	所在情報	所在地	府中市武蔵台2丁目2番地(武蔵台文化センター内)				
		用途地域	第一種中高層住居専用地域		高度地区	第二種高度地区	
		法定建ぺい率	60 %		法定容積率	200 %	
		敷地面積	－ m <sup>2</sup>		所有形態	市所有	
	建物全体	耐震性能	○		延床面積	1,902 m <sup>2</sup>	
		環境配慮	屋上緑化	－	建物棟数	1 棟	
			太陽熱利用	○	防災関連情報	二次避難所	
			太陽光発電	－	バリアフリー	だれでもトイレ	○
			雨水利用	－		エレベーター	○
			その他	－		段差対応済み	○
		合築・併存情報	武蔵台文化センター				
	主要建物	名称(施設部分)	武蔵台図書館				
		延床面積(施設部分)	237 m <sup>2</sup>		階数(施設部分)	武蔵台文化センター3階	
		しゅん工年度	昭和48 年度		経過年数	42 年	
		主たる構造	RC造		主な用途	社会教育系施設	

運営・利用状況	管理形態	直営		所蔵資料	図書資料	49,902 冊	平日	9:00	～	17:00	
	年間運営日数	321 日			一般図書	32,565 冊	土日	9:00	～	17:00	
	運営人員(うち指定管理者)	2 人(	－ 人)		児童図書	17,337 冊	定休日				
		一般(〃)	0 人(		－ 人)	雑誌	72タイトル	第1・第3月曜、祝日、年末年始			
		嘱託等(〃)	2 人(		－ 人)	新聞	7タイトル	市民1人当たりに換算した場合			
	年間貸出者数	29,331 人		新規登録者	323 人		■貸出者数				
	年間貸出冊・点数	92,773 冊・点		リクエスト提供件数	4,430 件		$\frac{\text{貸出者数}}{\text{市民}} = 0.12 \text{ 回}$				
	備考							■利用冊・点数			
								$\frac{\text{利用冊・点数}}{\text{市民}} = 0.36 \text{ 冊・点}$			

# 施設名： 新町図書館

施設所管課：  
文化スポーツ部図書館

施設概要	所在情報	所在地	府中市新町1丁目66番地(新町文化センター内)							
		用途地域	第一種中高層住居専用地域	高度地区	第二種高度地区					
		法定建ぺい率	60 %	法定容積率	200 %					
		敷地面積	－ m <sup>2</sup>	所有形態	市所有					
	建物全体	耐震性能	○		延床面積	1,964 m <sup>2</sup>				
		環境配慮	屋上緑化	－	建物棟数	1 棟				
			太陽熱利用	○	防災関連情報	二次避難所				
			太陽光発電	－	バリアフリー	だれでもトイレ	○			
			雨水利用	－		エレベーター	○			
			その他	－		段差対応済み	○			
		合築・併存情報	新町文化センター					概要		
	主要建物	名称(施設部分)	新町図書館					市民が、文化、教養その他社会教育の向上を図るための施設。		
		延床面積(施設部分)	223 m <sup>2</sup>		階数(施設部分)	新町文化センター3階		アクセス		
		しゅん工年度	昭和48 年度		経過年数	42 年		京王バス「新町文化センター前」		
		主たる構造	RC造		主な用途	社会教育系施設		運営時間		
運営・利用状況	管理形態	直営		所蔵資料	図書資料	41,646 冊		平日	9:00 ～ 17:00	
	年間運営日数	321 日			一般図書	26,515 冊		土日	9:00 ～ 17:00	
	運営人員(うち指定管理者)	2 人( ー 人)	児童図書		15,131 冊		定休日			
		一般(〃)	0 人( ー 人)		雑誌	67タイトル		第1・第3月曜、祝日、年末年始		
		嘱託等(〃)	2 人( ー 人)		新聞	7タイトル		市民1人当たりに換算した場合		
	年間貸出者数	22,319 人		新規登録者	173 人		■貸出者数			
	年間貸出冊・点数	63,432 冊・点		リクエスト提供件数	2,802 件		貸出者数 市民 = 0.09 回			
	備考							■利用冊・点数		
						利用冊・点数 市民 = 0.25 冊・点				



# 施設名： 住吉図書館

施設所管課：  
文化スポーツ部図書館

施設概要	所在情報	所在地	府中市住吉町1丁目61番地(住吉文化センター内)						
		用途地域	第一種中高層住居専用地域		高度地区	第二種高度地区			
		法定建ぺい率	60 %		法定容積率	200 %			
		敷地面積	－ m <sup>2</sup>		所有形態	市所有			
	建物全体	耐震性能	○		延床面積	1,962 m <sup>2</sup>			概要 市民が、文化、教養その他社会教育の向上を図るための施設。
		環境配慮	屋上緑化	－	建物棟数	1 棟			
			太陽熱利用	○	防災関連情報	二次避難所			
			太陽光発電	－	バリアフリー	だれでもトイレ	○		
			雨水利用	－		エレベーター	○		
		その他	－	段差対応済み		○			
	合築・併存情報	住吉文化センター					アクセス		
	主要建物	名称(施設部分)	住吉図書館					京王線「中河原駅」	
		延床面積(施設部分)	255 m <sup>2</sup>		階数(施設部分)	住吉文化センター3階			
		しゅん工年度	昭和48 年度		経過年数	42 年		運営時間	
		主たる構造	RC造		主な用途	社会教育系施設		平日 9:00 ～ 17:00 土日 9:00 ～ 17:00	
運営・利用状況	管理形態	直営		所蔵資料	図書資料	50,179 冊		定休日 第1・第3月曜、祝日、年末年始 市民1人当たりに換算した場合 ■貸出者数 貸出者数 市民 = 0.16 回 ■利用冊・点数 利用冊・点数 市民 = 0.50 冊・点	
	年間運営日数	321 日			一般図書	32,797 冊			
	運営人員(うち指定管理者)	3 人( ー 人)			児童図書	17,382 冊			
	一般(〃)	0 人( ー 人)			雑誌	72タイトル			
	嘱託等(〃)	3 人( ー 人)			新聞	7タイトル			
	年間貸出者数	41,789 人		新規登録者	298 人				
	年間貸出冊・点数	127,100 冊・点		リクエスト提供件数	7,254 件				
	備考								


# 施設名： 是政図書館

施設所管課：  
文化スポーツ部図書館

施設概要	所在情報	所在地	府中市是政2丁目20番地(是政文化センター内)						
		用途地域	第一種中高層住居専用地域		高度地区	第二種高度地区			
		法定建ぺい率	60 %		法定容積率	200 %			
		敷地面積	－ m <sup>2</sup>		所有形態	市所有(一部借地)			
	建物全体	耐震性能	○		延床面積	1,937 m <sup>2</sup>			
		環境配慮	屋上緑化	－	建物棟数	1 棟			
			太陽熱利用	○	防災関連情報	二次避難所			
			太陽光発電	－	バリアフリー	だれでもトイレ	○		
			雨水利用	－		エレベーター	○		
	その他	－		段差対応済み	○				
	合築・併存情報	是政文化センター					概要		
	主要建物	名称(施設部分)	是政図書館					市民が、文化、教養その他社会教育の向上を図るための施設。	
		延床面積(施設部分)	246 m <sup>2</sup>		階数(施設部分)	是政文化センター3階		アクセス	
		しゅん工年度	昭和49 年度		経過年数	41 年		ちゅうバス「是政文化センター」	
		主たる構造	RC造		主な用途	社会教育系施設		運営時間	
運営・利用状況	管理形態	直営		所蔵資料	図書資料	46,859 冊		平日	9:00 ～ 17:00
	年間運営日数	321 日			一般図書	28,111 冊		土日	9:00 ～ 17:00
	運営人員(うち指定管理者)	2 人( ー 人)	児童図書		18,748 冊		定休日		
		一般(〃)	0 人( ー 人)		雑誌	71タイトル		第1・第3月曜、祝日、年末年始	
		嘱託等(〃)	2 人( ー 人)		新聞	7タイトル		市民1人当たりに換算した場合	
	年間貸出者数	27,063 人		新規登録者	215 人		■貸出者数		
	年間貸出冊・点数	88,826 冊・点		リクエスト提供件数	4,432 件		$\frac{\text{貸出者数}}{\text{市民}} = 0.11 \text{ 回}$		
	備考							■利用冊・点数	
						$\frac{\text{利用冊・点数}}{\text{市民}} = 0.35 \text{ 冊・点}$			

# 施設名：紅葉丘図書館

施設所管課：  
文化スポーツ部図書館

施設概要	所在情報	所在地	府中市紅葉丘2丁目1番地(紅葉丘文化センター内)						
		用途地域	第一種中高層住居専用地域		高度地区	第二種高度地区			
		法定建ぺい率	60 %		法定容積率	200 %			
		敷地面積	－ m <sup>2</sup>		所有形態	市所有			
	建物全体	耐震性能	○		延床面積	1,975 m <sup>2</sup>			概要 市民が、文化、教養その他社会教育の向上を図るための施設。
		環境配慮	屋上緑化	－	建物棟数	1 棟			
			太陽熱利用	○	防災関連情報	二次避難所			
			太陽光発電	－	バリアフリー	だれでもトイレ	○		
			雨水利用	－		エレベーター	○		
			その他	－		段差対応済み	○		
	合築・併存情報	紅葉丘文化センター					アクセス		
	主要建物	名称(施設部分)	紅葉丘図書館					西武多摩川線「多磨駅」	
		延床面積(施設部分)	208 m <sup>2</sup>		階数(施設部分)	紅葉丘文化センター3階		ちゅうバス「紅葉丘文化センター」	
		しゅん工年度	昭和50 年度		経過年数	40 年		運営時間	
		主たる構造	RC造		主な用途	社会教育系施設		平日 9:00 ～ 17:00 土日 9:00 ～ 17:00	
運営・利用状況	管理形態	直営		所蔵資料	図書資料	45,041 冊		定休日 第1・第3月曜、祝日、年末年始 市民1人当たりに換算した場合 ■貸出者数 貸出者数 市民 = 0.11 回 ■利用冊・点数 利用冊・点数 市民 = 0.36 冊・点	
	年間運営日数	321 日			一般図書	27,527 冊			
	運営人員(うち指定管理者)	2 人( ー 人)			児童図書	17,514 冊			
	一般(〃)	0 人( ー 人)			雑誌	72タイトル			
	嘱託等(〃)	2 人( ー 人)			新聞	7タイトル			
	年間貸出者数	28,615 人		新規登録者	236 人				
	年間貸出冊・点数	91,154 冊・点		リクエスト提供件数	5,733 件				
	備考								

# 施設名：押立図書館

(平成25年9月～平成27年2月 建替え工事) 施設所管課：  
文化スポーツ部図書館

施設概要	所在情報	所在地		府中市押立町5丁目4番地(押立文化センター内)					
		用途地域		第一種低層住居専用地域		高度地区 第一種高度地区			
		法定建ぺい率		40 %		法定容積率 80 %			
		敷地面積		－ m <sup>2</sup>		所有形態 市所有			
	建物全体	耐震性能		○		延床面積 1,276 m <sup>2</sup>			
		環境配慮	屋上緑化		－		建物棟数 1 棟		
			太陽熱利用		○		防災関連情報 二次避難所		
			太陽光発電		－		だれでもトイレ ○		
			雨水利用		－		エレベーター ○		
	その他		－		段差対応済み ○				
	合築・併存情報		押立文化センター				アクセス		
	主要建物	名称(施設部分)		押立図書館				ちゅうバス「押立神社」	
		延床面積(施設部分)		156 m <sup>2</sup>		階数(施設部分)		押立文化センター2階	
		しゅん工年度		平成26年度 年度		経過年数		1 年	
		主たる構造		RC造		主な用途		社会教育系施設	
運営・利用状況	管理形態		直営		所蔵資料	図書資料		18,415 冊	
	年間運営日数		46 日			一般図書		9,637 冊	
	運営人員(うち指定管理者)		2 人( ー 人)			児童図書		8,778 冊	
			一般(〃)			0 人( ー 人)		雑誌	
	嘱託等(〃)		2 人( ー 人)			新聞		6タイトル	
	年間貸出者数		5,749 人		新規登録者		112 人		
	年間貸出冊・点数		15,081 冊・点		リクエスト提供件数		2,361 件		
	備考	押立文化センター改築工事のため、平成25年9月2日から平成27年2月8日まで休館。 平成27年2月9日より運営開始。 ただし、休館期間も、リクエスト本の受付と貸出及び返却業務は、仮設の押立文化センター事務室で実施。							■貸出者数  貸出者数 市民 = 0.02 回
							■利用冊・点数  利用冊・点数 市民 = 0.06 冊・点		

施設名： 四谷図書館

施設所管課：  
文化スポーツ部図書館

施設概要	所在情報	所在地		府中市四谷2丁目75番地(四谷文化センター内)								
		用途地域		第一種中高層住居専用地域		高度地区		第一種高度地区				
		法定建ぺい率		50 %		法定容積率		100 %				
		敷地面積		－ m <sup>2</sup>		所有形態		市所有				
	建物全体	耐震性能		○		延床面積		1,394 m <sup>2</sup>			概要 市民が、文化、教養その他社会教育の向上を図るための施設。	
		環境配慮	屋上緑化		－		建物棟数		1 棟			
			太陽熱利用		○		防災関連情報		二次避難所			
			太陽光発電		－		バリアフリー	だれでもトイレ		○		
			雨水利用		－			エレベーター		○		
			その他		－			段差対応済み		○		
		合築・併存情報		四谷文化センター						アクセス		
	主要建物	名称(施設部分)		四谷図書館						京王バス「稲荷神社」		
		延床面積(施設部分)		180 m <sup>2</sup>		階数(施設部分)		四谷文化センター2階		ちゅうバス「四谷公会堂」又は「稲荷神社」		
		しゅん工年度		昭和52 年度		経過年数		38 年		運営時間		
		主たる構造		RC造		主な用途		社会教育系施設		平日	9:00 ～ 17:00	
運営・利用状況	管理形態		直営		所蔵資料	図書資料		30,324 冊		土日	9:00 ～ 17:00	
	年間運営日数		321 日			一般図書		16,828 冊		定休日		
	運営人員(うち指定管理者)	2 人( － 人)		児童図書		13,496 冊		第1・第3月曜、祝日、年末年始				
		一般(〃)		0 人( － 人)		雑誌		33タイトル		市民1人当たりに換算した場合		
		嘱託等(〃)		2 人( － 人)		新聞		6タイトル		■貸出者数		
	年間貸出者数		18,437 人			新規登録者		172 人		貸出者数 市民		= 0.07 回
	年間貸出冊・点数		55,457 冊・点		リクエスト提供件数		4,983 件		■利用冊・点数		利用冊・点数 市民	= 0.22 冊・点
	備考											

施設名： 片町図書館


施設所管課：  
文化スポーツ部図書館

施設概要	所在情報	所在地	府中市片町2丁目17番地(片町文化センター内)						
		用途地域	近隣商業地域		高度地区	第三種高度地区			
		法定建ぺい率	80 %		法定容積率	300 %			
		敷地面積	－ m <sup>2</sup>		所有形態	市所有(一部借地)			
	建物全体	耐震性能	○		延床面積	2,317 m <sup>2</sup>			概要 市民が、文化、教養その他社会教育の向上を図るための施設。
		環境配慮	屋上緑化	－	建物棟数	1 棟			
			太陽熱利用	○	防災関連情報	二次避難所			
			太陽光発電	－	バリアフリー	だれでもトイレ	○		
			雨水利用	－		エレベーター	○		
			その他	－		段差対応済み	○		
	合築・併存情報	片町文化センター					アクセス		
	主要建物	名称(施設部分)	片町図書館					京王線、JR南武線「分倍河原駅」	
		延床面積(施設部分)	228 m <sup>2</sup>		階数(施設部分)	片町文化センター4階		ちゅうバス「片町文化センター」	
		しゅん工年度	昭和62 年度		経過年数	28 年		運営時間	
		主たる構造	RC造		主な用途	社会教育系施設		平日 9:00 ～ 17:00 土日 9:00 ～ 17:00	
運営・利用状況	管理形態	直営		所蔵資料	図書資料	37,736 冊		定休日	
	年間運営日数	313 日			一般図書	21,647 冊		第1・第3月曜、祝日、年末年始	
	運営人員(うち指定管理者)	2 人( ー 人)	児童図書		16,089 冊				
		一般(〃)	0 人( ー 人)		雑誌	67タイトル		市民1人当たりに換算した場合	
		嘱託等(〃)	2 人( ー 人)		新聞	7タイトル			
	年間貸出者数	29,708 人		新規登録者	259 人		■貸出者数 貸出者数 市民 = 0.12 回		
	年間貸出冊・点数	86,589 冊・点		リクエスト提供件数	3,931 件				
備考							■利用冊・点数 利用冊・点数 市民 = 0.34 冊・点		



# 施設名： 宮町図書館

施設所管課：  
文化スポーツ部図書館

施設概要	所在情報	所在地	府中市宮町3丁目1番地(ふるさと府中歴史館内)					
		用途地域	第一種中高層住居専用地域		高度地区	第二種高度地区		
		法定建ぺい率	60 %		法定容積率	200 %		
		敷地面積	－ m <sup>2</sup>		所有形態	市所有		
	建物全体	耐震性能	○		延床面積	2,376 m <sup>2</sup>		
		環境配慮	屋上緑化	－	建物棟数	1 棟		
			太陽熱利用	－	防災関連情報	－		
			太陽光発電	－	バリアフリー	だれでもトイレ	○	
			雨水利用	－		エレベーター	○	
		その他	－	段差対応済み		○		
		合築・併存情報	ふるさと府中歴史館					アクセス
	主要建物	名称(施設部分)	宮町図書館					京王線「府中駅」
		延床面積(施設部分)	242 m <sup>2</sup>		階数(施設部分)	ふるさと府中歴史館2階		JR武蔵野線、南武線「府中本町駅」
		しゅん工年度	昭和41 年度		経過年数	49 年		運営時間
		主たる構造	RC造		主な用途	社会教育系施設		平日 9:00 ～ 17:00 土日祝 9:00 ～ 17:00
運営・利用状況	管理形態	直営		所蔵資料	図書資料	36,757 冊		定休日
	年間運営日数	303 日			一般図書	19,999 冊		月曜、5月連休、年末年始
	運営人員(うち指定管理者)	2 人( ー 人)	児童図書		16,758 冊		市民1人当たりに換算した場合	
		一般(〃)	0 人( ー 人)		雑誌	56タイトル		■貸出者数
		嘱託等(〃)	2 人( ー 人)		新聞	7タイトル		$\frac{\text{貸出者数}}{\text{市民}} = 0.13 \text{ 回}$
	年間貸出者数	32,556 人		新規登録者	339 人		■利用冊・点数	
	年間貸出冊・点数	82,041 冊・点		リクエスト提供件数	5,034 件		$\frac{\text{利用冊・点数}}{\text{市民}} = 0.32 \text{ 冊・点}$	
	備考							

# 施設名： 生涯学習センター図書館

施設所管課：  
文化スポーツ部図書館

施設概要	所在情報	所在地		府中市浅間町1丁目7番地(生涯学習センター内)					
		用途地域		第二種住居専用地域		高度地区 第二種高度地区			
		法定建ぺい率		60 %		法定容積率 200 %			
		敷地面積		－ m <sup>2</sup>		所有形態 市所有			
	建物全体	耐震性能		○		延床面積 20,383 m <sup>2</sup>		<div>概要</div> <div>市民が、文化、教養その他社会教育の向上を図るための施設。</div>	
		環境配慮	屋上緑化		－		建物棟数 1 棟		
			太陽熱利用		－		防災関連情報 二次避難所		
			太陽光発電		－		だれでもトイレ ○		
			雨水利用		－		エレベーター ○		
		その他		－		段差対応済み ○			
	合築・併存情報		生涯学習センター				アクセス		
	主要建物	名称(施設部分)		生涯学習センター図書館				京王線「東府中駅」	
		延床面積(施設部分)		1,107 m <sup>2</sup>		階数(施設部分) 生涯学習センター2階		ちゅうバス「生涯学習センター」	
		しゅん工年度		平成4 年度		経過年数 23 年		運営時間	
		主たる構造		RC造		主な用途 社会教育系施設		平日 9:00 ～ 19:00 土日祝 9:00 ～ 17:00	
運営・利用状況	管理形態		直営		所蔵資料	図書資料 52,731 冊		定休日 第1月曜、第3水曜とその翌日、年末年始 市民1人当たりに換算した場合 ■貸出者数 貸出者数 市民 = 0.16 回	
	年間運営日数		319 日			一般図書 38,093 冊			
	運営人員(うち指定管理者)		3 人( － 人)			児童図書 14,638 冊			
	一般(〃)		0 人( － 人)			雑誌 90タイトル			
	嘱託等(〃)		3 人( － 人)			新聞 9タイトル			
	年間貸出者数		40,572 人		新規登録者 531 人		■利用冊・点数 利用冊・点数 市民 = 0.46 冊・点		
	年間貸出冊・点数		117,893 冊・点		リクエスト提供件数 5,370 件				
	備考								

# コスト状況(地区図書館)

	白糸台図書館	西府図書館	武蔵台図書館	新町図書館	住吉図書館	是政図書館	紅葉丘図書館
支出(千円)	13,830	9,711	9,778	9,803	11,134	10,277	9,426
建物コスト※1	0	0	0	0	0	0	0
施設管理委託費	0	0	0	0	0	0	0
光熱水費	0	0	0	0	0	0	0
事業運営コスト	141	102	120	113	130	590	114
事業運営委託費	0	0	0	0	0	0	0
その他	141	102	120	113	130	590	114
人件費	12,363	8,034	8,140	8,262	9,370	8,111	7,980
施設修繕費	0	0	0	0	0	0	0
施設整備費	0	0	0	0	0	0	0
指定管理料	0	0	0	0	0	0	0
減価償却費相当額	1,326	1,575	1,518	1,428	1,633	1,575	1,332
収入(千円)	25	11	14	8	20	28	10
市収入							
使用料収入	0	0	0	0	0	0	0
その他収入	25	11	14	8	20	28	10

	押立図書館※2	四谷図書館	片町図書館	宮町図書館	生涯学習センター図書館	共通経費
支出(千円)	13,063	6,748	9,575	9,618	22,943	11,580
建物コスト※1	0	0	0	0	1,368	0
施設管理委託費	0	0	0	0	0	0
光熱水費	0	0	0	0	1,368	0
事業運営コスト	9,292	114	115	144	2,295	4,399
事業運営委託費	1,922	0	0	0	1,461	0
その他	7,370	114	115	144	834	4,399
人件費	2,713	5,481	8,000	7,924	12,191	7,181
施設修繕費	60	0	0	0	0	0
施設整備費	0	0	0	0	0	0
指定管理料	0	0	0	0	0	0
減価償却費相当額	997	1,153	1,460	1,550	7,089	0
収入(千円)	1	19	16	43	42	0
市収入						
使用料収入	0	0	0	0	0	0
その他収入	1	19	16	43	42	0

	白糸台図書館	西府図書館	武蔵台図書館	新町図書館	住吉図書館	是政図書館	紅葉丘図書館
■貸出者1人当たりコスト	314 円/人	525 円/人	367 円/人	473 円/人	300 円/人	413 円/人	363 円/人
■貸出1冊・点当たりコスト	107 円/冊・点	161 円/冊・点	117 円/冊・点	166 円/冊・点	99 円/冊・点	127 円/冊・点	115 円/冊・点
■市民1人当たりコスト	100 円/人	84 円/人	84 円/人	84 円/人	89 円/人	86 円/人	83 円/人

	押立図書館※2	四谷図書館	片町図書館	宮町図書館	生涯学習センター図書館
■貸出者1人当たりコスト	2,306 円/人	400 円/人	356 円/人	329 円/人	599 円/人
■貸出1冊・点当たりコスト	877 円/冊・点	133 円/冊・点	122 円/冊・点	128 円/冊・点	206 円/冊・点
■市民1人当たりコスト	97 円/人	72 円/人	83 円/人	83 円/人	136 円/人

※貸出者1人当たりコスト＝  $\frac{\text{各施設の総経費(支出)}}{\text{各施設の貸出者数}}$  +  $\frac{\text{共通経費}}{\text{各施設の貸出者数の合計}}$

※貸出1冊・点当たりコスト＝  $\frac{\text{各施設の総経費(支出)}}{\text{各施設の貸出冊・点数}}$  +  $\frac{\text{共通経費(支出)}}{\text{各施設の貸出冊・点数の合計}}$


※市民1人当たりコスト＝  $\frac{\text{各施設の総経費(支出)}}{\text{市民}}$  +  $\frac{\text{共通経費(支出)}}{\text{市民}}$

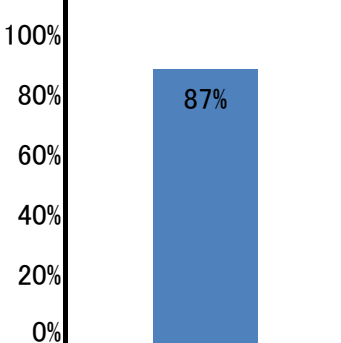
※ 共通経費とは、施設ごとに分けることができない、12施設全体でかかるコストのこと。

備考 ※1 建物コストは、図書館が設置されている施設全体のコストに含めているため、ここでは除外。  
※2 押立図書館は押立文化センター改築工事のため、平成25年9月2日から平成27年2月8日まで休館。平成27年2月9日より運営開始。

施設名：美術館

施設所管課：文化スポーツ部美術館

施設概要	所在情報	所在地		府中市浅間町1丁目3番地							
		用途地域		第二種中高層住居専用地域	高度地区		第二種高度地区				
		法定建ぺい率		60 %		法定容積率			200 %		
		敷地面積		7,571 m <sup>2</sup>		所有形態			市所有		
	施設全体	耐震性能		○		延床面積			7,795 m <sup>2</sup>	<div>概要</div> <div>市民の心豊かな文化的生活の享受に寄与するとともに、地域社会における美術教育及び美術文化の振興を図るための施設。</div>	
		環境配慮	屋上緑化		－		建物棟数		1 棟		
			太陽熱利用		－		防災関連情報		－		
			太陽光発電		－		バリアフリー	だれでもトイレ	○		
			雨水利用		－			エレベーター	○		
			その他		－			段差対応済み	○		
		合築・併存情報		－							
	主要建物	名称		美術館							<div>アクセス</div> <div>京王線「東府中駅」</div> <div>ちゅうバス「府中市美術館」</div>
		延床面積		7,795 m <sup>2</sup>		階数		地上2階、地下1階			
		しゅん工年度		平成12 年度		経過年数		15 年			
		主たる構造		SRC造		主な用途		社会教育系施設			


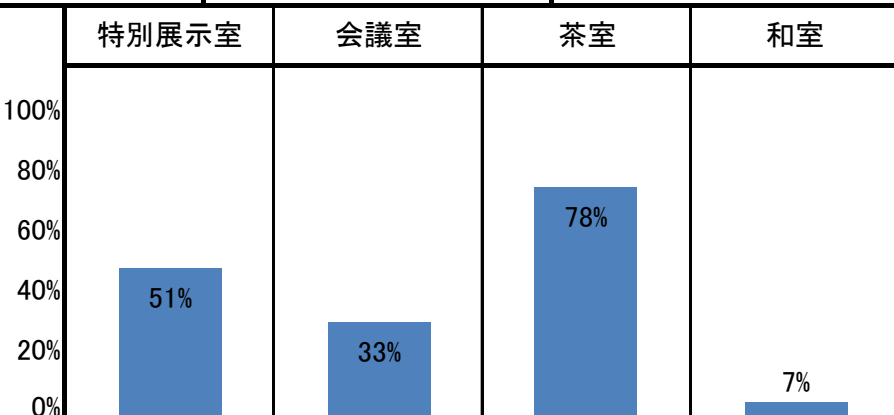
運営・利用状況	全体状況	年間運営日数		257 日		管理形態		直営		運営時間			
		運営人員(うち指定管理者)※1	11 人( ー 人)		年間来館者数	223,496 人		平日	9:00 ～ 17:00				
			一般(〃)			10 人( ー 人)		常設展観覧者	67,786 人				
			嘱託等(〃)			1 人( ー 人)		常設展以外の観覧者	66,774 人				
			その他			0 人		その他	88,936 人				
	機能別利用状況	市民ギャラリー								市民1人当たりに換算した場合			
		平均面積								272m <sup>2</sup> /室		<div>■来館回数</div> <div><math>\frac{\text{来館者数}}{\text{市民}} = 0.88 \text{ 回}</math></div>	
		室数								1室			
		入場者数								25,300人			
		利用単位数								223単位			

コスト状況	支出(千円)		401,986		収入(千円)		53,010		備考			
	建物コスト	104,235		市収入	使用料収入		39,046		※1 平日の運営人員。平日以外は、一般5人。 ※2 その他、展示替え期間等も休館となる。			
		施設管理委託費			54,152		その他収入				13,963	
		光熱水費			50,084		■来館者1人当たりコスト					
	事業運営コスト	166,140		総経費(支出) 来館者数		=		1,799 円/人				
		事業運営委託費								56,090		
		その他								110,050		
	人件費	76,944		総経費(支出) 延床面積		=		51,570 円/㎡				
		施設修繕費								4,746		
		施設整備費								0		
	指定管理料		0		■市民1人当たりコスト		総経費(支出) 市民		=		1,579 円/人	
	減価償却費相当額		49,920									



施設名： 郷土の森博物館

施設所管課：  
文化スポーツ部ふるさと文化財課

施設概要	所在情報	所在地		府中市南町6丁目32番地											
		用途地域		第一種中高層住居専用地域		高度地区		第一種高度地区							
		法定建ぺい率		40 %		法定容積率		100 %							
		敷地面積		36,913 ㎡		所有形態		市所有							
	施設全体	耐震性能		○		延床面積		10,994 ㎡		概要 市民の教育、学術及び文化の発展に寄与するための施設。					
		環境配慮	屋上緑化		—		建物棟数		13 棟						
			太陽熱利用		—		防災関連情報		—						
			太陽光発電		—		バリアフリー	だれでもトイレ			○				
			雨水利用		—			エレベーター			○				
			その他		—			段差対応済み			○				
		合築・併存情報		休憩所等											
	主要建物	名称		博物館本館							アクセス				
		延床面積		6,917 ㎡		階数		地上2階、地下1階			京王バス「郷土の森正門前」				
		しゅん工年度		昭和62 年度		経過年数		28 年			ちゅうバス「南町2丁目」、「芝間稲荷神社」				
		主たる構造		SRC造		主な用途		社会教育系施設			運営時間				
運営・利用状況	全体状況	年間運営日数		304 日		管理形態		指定管理者			平日	9:00 ~ 17:00			
		運営人員(うち指定管理者)※1		人( 人)		年間利用者数		313,155 人			土日祝	9:00 ~ 17:00			
		一般(〃)		人( 人)		博物館		266,106 人			定休日				
		嘱託等(〃)		人( 人)		プラネタリウム		47,049 人			月曜、年末年始				
		その他		— 人											
	機能別利用状況 ※2		特別展示室		会議室		茶室		和室		市民1人当たりに換算した場合				
			平均面積		268㎡/室		145㎡/室		11 畳/室		44 畳/室				
		室数		1室		1室		1室		1室					
		利用者数		23,469人		3,394人		1,990人		734人					
		利用コマ数		156 コマ		136 コマ		952 コマ		40 コマ					
		機能別利用状況 ※2													
		コスト状況	支出(千円)		692,101		収入(千円) ※3		36		備考				
	建物コスト		0		市収入	使用料収入		0		※1 運営人員は、日々異なる。  【平日】 一般7人 嘱託等11～16人  【平日以外】 一般7人 嘱託等15～20人					
			施設管理委託費			0		その他収入					89,968		
			光熱水費			0									
事業運営コスト			94,871		■来館者1人当たりコスト		※2 貸出しが可能な機能のみ記載。  ※3 利用料金収入(施設等利用に伴う指定管理者の収入)は、40,688千円  ※4 平成26年度は常設展示室のリニューアル工事を実施し、4月1日から9月19日までの平日は会議室の貸出しを休止。								
事業運営委託費			4,565		総経費(支出) 来館者数							= 2,210 円/人			
その他			90,306		■延床面積1㎡当たりコスト							総経費(支出) 延床面積		= 100,058 円/㎡	
人件費			14,362		■市民1人当たりコスト							総経費(支出) 市民		= 2,719 円/人	
施設修繕費			12,760												
施設整備費			265,561												
指定管理料			234,141												
減価償却費相当額			70,406												

# 施設名： ふるさと府中歴史館

施設所管課：  
文化スポーツ部ふるさと文化財課

施設概要	所在情報	所在地		府中市宮町3丁目1番地									
		用途地域		第一種中高層住居専用地域	高度地区		第二種高度地区						
		法定建ぺい率		60 %		法定容積率			200 %				
		敷地面積		2,112 m <sup>2</sup>		所有形態			市所有				
	施設全体	耐震性能		○		延床面積			2,376 m <sup>2</sup>				
		環境配慮	屋上緑化		—		建物棟数		1 棟				
			太陽熱利用		—		防災関連情報		—				
			太陽光発電		—		バリアフリー	だれでもトイレ	○				
			雨水利用		—			エレベーター	○				
			その他		—			段差対応済み	○				
	合築・併存情報		宮町図書館										
	主要建物	名称(施設名)		ふるさと府中歴史館						アクセス			
		延床面積(施設部分)		2,134 m <sup>2</sup>		階数(施設部分)		地上1～3階		京王線「府中駅」			
		しゅん工年度		昭和41 年度		経過年数		49 年		JR武蔵野線、南武線「府中本町駅」			
		主たる構造		RC造		主な用途		社会教育系施設		運営時間			
	運営・利用状況	年間運営日数		310 日		管理形態		直営		平日	9:00 ～ 17:00		
運営人員(うち指定管理者)※1		9 人( — 人)		年間利用者数 ※2		57,306 人		土日祝	9:00 ～ 17:00				
		一般(〃)				4 人( — 人)		国府資料展示室		47,021 人	定休日		
		嘱託等(〃)				4 人( — 人)		公文書史料室		10,285 人	月曜、5月連休、年末年始		
		その他				1 人		公文書史料展示室(再掲)		10,285 人	市民1人当たりに換算した場合		
コスト状況	支出(千円)		69,725		収入(千円)		339		■来館回数				
	建物コスト		18,008		市収入	使用料収入		0		$\frac{\text{来館者数}}{\text{市民}} = 0.23 \text{ 回}$			
			施設管理委託費			12,998		その他収入			339		
			光熱水費			5,010		■来館者1人当たりコスト					
	事業運営コスト		4,729		総経費(支出)		来館者数		= 1,217 円/人		備考 ※1 平日の運営人員。平日以外は、一般2人、嘱託等1人、その他1人。		
	事業運営委託費		656		■延床面積1㎡当たりコスト								
	その他		4,072		総経費(支出)		延床面積		= 32,677 円/㎡				
	人件費		33,034		■市民1人当たりコスト								
	施設修繕費		290		総経費(支出)		市民		= 274 円/人				
	施設整備費		0										
	指定管理料		0										
	減価償却費相当額		13,665										

# 施設名： 国史跡武蔵府中熊野神社古墳展示館


施設所管課：

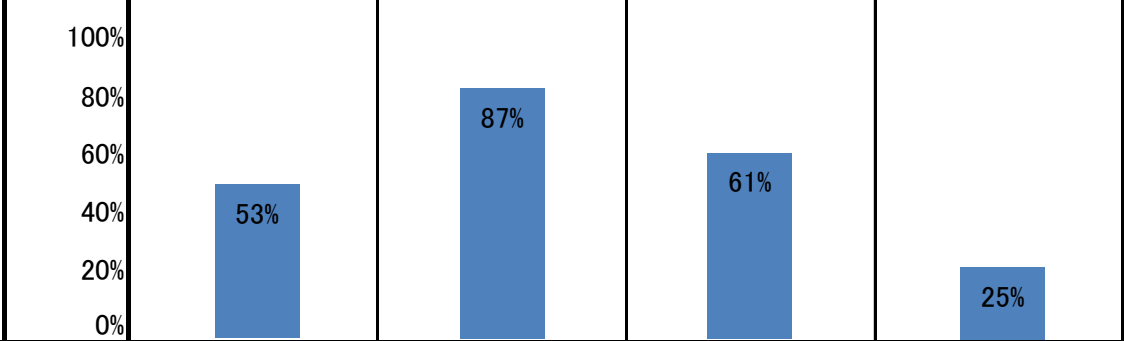
文化スポーツ部ふるさと文化財課

施設概要	所在情報	所在地		府中市西府町2丁目9番地							
		用途地域		準住居地域		高度地区			第三種高度地区		
		法定建ぺい率		60 %		法定容積率			300 %		
		敷地面積		919 m <sup>2</sup>		所有形態			市所有		
	施設全体	耐震性能		○		延床面積			291 m <sup>2</sup>		
		環境配慮	屋上緑化		—		建物棟数		1 棟		
			太陽熱利用		—		防災関連情報		—		
			太陽光発電		○		バリアフリー	だれでもトイレ		○	
			雨水利用		—			エレベーター		○	
			その他		—			段差対応済み		○	
	合築・併存情報		—						アクセス		
	主要建物	名称		国史跡武蔵府中熊野神社古墳展示館						JR南武線「西府駅」	
		延床面積		291 m <sup>2</sup>		階数		地上3階		京王バス「西府町2丁目」	
		しゅん工年度		平成22 年度		経過年数		5 年		運営時間	
		主たる構造		RC造		主な用途		社会教育系施設		平日	9:00 ~ 17:00
	運営・利用状況	年間運営日数		308 日		管理形態		直営		土日祝	9:00 ~ 17:00
運営人員(うち指定管理者)		1 人( — 人)		年間利用者数		10,481 人		定休日			
一般(〃)		0 人( — 人)		年間利用率		— %		月曜、年末年始			
嘱託等(〃)		0 人( — 人)						市民1人当たりに換算した場合			
その他		1 人						■来館回数			
コスト状況	支出(千円)		19,764		収入(千円)		0		$\frac{\text{来館者数}}{\text{市民}} = 0.04 \text{ 回}$		
	建物コスト	3,477		市収入	使用料収入		0		備考		
		施設管理委託費			2,520						
		光熱水費			957						
	事業運営コスト		3,415		■来館者1人当たりコスト						
	事業運営委託費		3,129		$\frac{\text{総経費(支出)}}{\text{来館者数}} = 1,886 \text{ 円/人}$						
	その他		286		■延床面積1㎡当たりコスト						
	人件費		10,805		$\frac{\text{総経費(支出)}}{\text{延床面積}} = 67,814 \text{ 円/㎡}$						
	施設修繕費		200		■市民1人当たりコスト						
	施設整備費		0								
	指定管理料		0								
	減価償却費相当額		1,866								$\frac{\text{総経費(支出)}}{\text{市民}} = 78 \text{ 円/人}$

施設名：生涯学習センター

施設所管課：文化スポーツ部生涯学習スポーツ課

施設概要	所在情報	所在地	府中市浅間町1丁目7番地						
		用途地域	第二種住居地域		高度地区	第二種高度地区			
		法定建ぺい率	60 %		法定容積率	200 %			
		敷地面積	10,124 m <sup>2</sup>		所有形態	市所有			
	施設全体	耐震性能	○		延床面積	20,383 m <sup>2</sup>			概要 市民の生涯学習の振興を図り、市民生活の充実に寄与するための施設。
		環境配慮	屋上緑化	—	建物棟数	1 棟			
			太陽熱利用	—	防災関連情報	二次避難所			
			太陽光発電	—	バリアフリー	だれでもトイレ	○		
			雨水利用	—		エレベーター	○		
			その他	—		段差対応済み	○		
		合築・併存情報	—						
	主要建物	名称	生涯学習センター					アクセス 京王線「東府中駅」 ちゅうバス「生涯学習センター」	
		延床面積	19,276 m <sup>2</sup>		階数	地上4階、地下1階			
		建築年度	平成4 年度		経過年数	23 年			
		主たる構造	SRC造		主な用途	社会教育系施設			


運営・利用状況	全体状況	年間運営日数	342 日		管理形態	指定管理者		運営時間	
		運営人員(うち指定管理者)※1	49 人 人( 43 人)		年間利用者数	479,686人		平日	9:00 ～ 22:00
		一般(〃)	14 人( 14 人)		年間利用率(団体貸切)	52.0%		土日祝	9:00 ～ 22:00
		嘱託等(〃)	29 人( 29 人)					定休日	
		その他	6 人						
	(団体貸切)利用状況 ※2		学習施設	体育室	温水プール	宿泊施設	市民1人あたりに換算した場合  ■利用回数 $\frac{\text{利用者数}}{\text{市民}} = 1.88 \text{ 回}$  ■利用コマ数 $\frac{\text{利用コマ数}}{\text{市民}} = 0.06 \text{ コマ}$		
			平均面積	142㎡/室	912㎡/室	952㎡/室		40㎡/室	
		室数	22室	1室	1室	12室			
		利用者数	153,745人	21,017人	5,129人	3,336人			
		利用コマ数	11,909コマ	1,830コマ	803コマ	979 室			
		※自主事業の利用者数	23,462人	1,121人	34,656人	—			
		※一般公開時の利用者数	12,801人	6,613人	71,801人	—			

コスト状況	支出(千円)	441,482	収入(千円) ※3	0	備考	
	建物コスト	0	市収入	使用料収入	0	※1 平日の人員数。平日以外は、一般15人、嘱託等33人、その他6人。
	施設管理委託費	0		その他収入	0	
	光熱水費	0		■利用者1人当たりコスト		
	事業運営コスト	0	$\frac{\text{総経費(支出)}}{\text{利用者数}} = 28,444 \text{ 円/人}$		※2 その他、トレーニング室では、自主事業及び個人利用、フィットネスラボでは、自主事業を行っている。 【利用者数】 トレーニング室:62,072人 (自主事業1,431人、個人利用60,641人) フィットネスラボ:30,073人 図書館等:53860人	
	事業運営委託費	0	■延床面積1㎡当たりコスト			
	その他	0	$\frac{\text{総経費(支出)}}{\text{延床面積}} = 22,903 \text{ 円/㎡}$			
	人件費	14,362	■市民1人当たりコスト			
	施設修繕費	13,847	$\frac{\text{総経費(支出)}}{\text{市民}} = 1,734 \text{ 円/人}$			
	施設整備費	0			※3 利用料金収入(施設等の利用に伴う指定管理者の収入)は、68,382千円	
	指定管理料	289,827				
	減価償却費相当額	123,445				




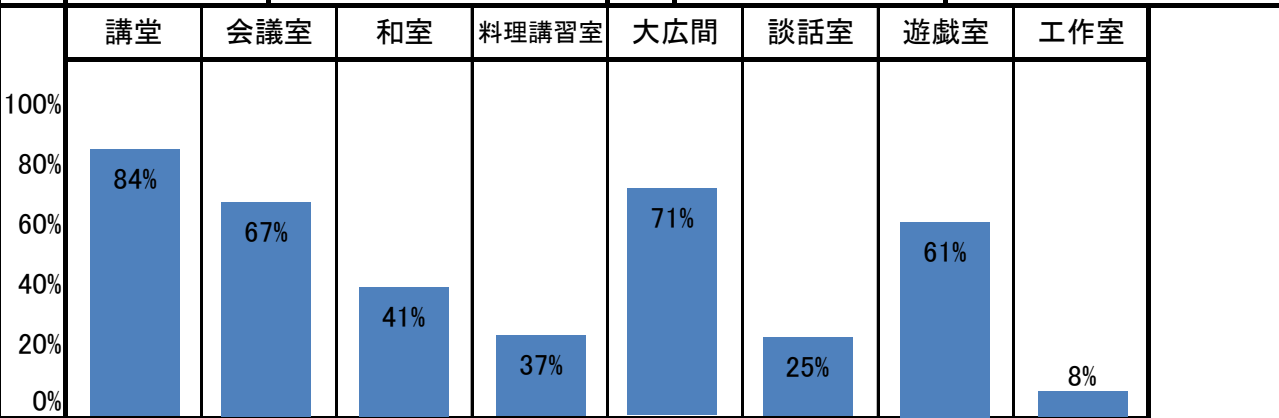
施設名： 中央文化センター

施設所管課：  
市民協働推進本部市民活動支援課

施設概要	所在情報	所在地	府中市府中町2丁目25番地													
		用途地域	第一種中高層住居専用地域			高度地区			第二種高度地区							
		法定建ぺい率	60 %			法定容積率			200 %							
		敷地面積	3,519 m <sup>2</sup>			所有形態			市所有							
	施設全体	耐震性能	○			延床面積			3,420 m <sup>2</sup>					<div>概要</div> <div>公民館、高齢者福祉館、児童館、図書コーナー（児童）などの機能を有する複合施設で、個性的な地域文化を創造するための施設。</div>		
		環境配慮	屋上緑化	—		建物棟数			1 棟							
			太陽熱利用	○		防災関連情報			二次避難所							
			太陽光発電	—		バリアフリー	だれでもトイレ			○						
			雨水利用	—			エレベーター			○						
			その他	—			段差対応済み			○						
	施設内機能	窓口、公民館、高齢者福祉館、児童館														
	主要建物	名称	中央文化センター												<div>アクセス</div> <div>京王線「府中駅」</div> <div>ちゅうバス「中央文化センター」</div>	
		延床面積	3,420 m <sup>2</sup>			階数			地上6階							
		建築年度	昭和43 年度			経過年数			47 年							
		主たる構造	RC造			主な用途			文化センター							
運営・利用状況	全体状況	管理形態	直営			年間利用者数			145,221 人				運営時間 ※1			
		年間運営日数	※1			一般利用者			89,527 人				平日	—	～	—
		運営人員（うち指定管理者）	8 人（ — 人）			窓口業務利用者			11,017 人				土日	—	～	—
			一般（〃）	5 人（ — 人）		浴場利用者			14,950 人				定休日			
			嘱託等（〃）	1 人（ — 人）		児童館利用者			7,642 人				※1			
			その他	2人		その他			22,085 人							
	機能別利用状況 ※2		講堂	会議室	和室	料理講習室	大広間	談話室	ホール	遊戯室	工作室	市民1人あたりに換算した場合				
			平均面積	135㎡/室	57㎡/室	52㎡/室	35㎡/室	64㎡/室	24㎡/室	339㎡/室	69㎡/室	52㎡/室	<div>■利用回数</div> <div><math>\frac{\text{利用者数}}{\text{市民}} = 0.57 \text{ 回}</math></div> <div>■利用コマ数</div> <div><math>\frac{\text{利用コマ数}}{\text{市民}} = 0.35 \text{ コマ}</math></div>			
		室数	2 室	6 室	1 室	1 室	1 室	3 室	1 室	1 室	1 室					
		利用者数	34,856人	56,375人	7,874人	4,125人	6,832人	3,560人	13,240人	3,406人	1,637人					
		利用コマ数	1,910 コマ	4,828 コマ	438 コマ	438 コマ	355 コマ	326 コマ	462 コマ	212 コマ	137 コマ					
		備考	※1 文化センターは、窓口・出張所、公民館、高齢者福祉館及び児童館といった複数の機能があり、各機能によって運営時間や定休日等が異なる。 窓口・出張所業務・・・【運営時間】8:30～17:15 【定休日】土、日、祝日、年末年始 【平成26年度運営日数】239日 公民館・・・【運営時間】9:00～21:00(22:00まで延長可能) 【定休日】祝日、年末年始 【平成26年度運営日数】338日 高齢者福祉館・・・【運営時間】9:00～17:00 【定休日】祝日、年末年始 【平成26年度運営日数】338日 児童館・・・【運営時間】9:00～17:00 【定休日】祝日、年末年始 【平成26年度運営日数】338日													
	※2 諸室の稼働率や利用者数などは、開放の時間を除いた数値。 <div>高齢者福祉館と児童館の貸出しについて</div> <div>・高齢者福祉館の大広間と談話室：平日及び土曜日の夜間と日曜日は貸出し ・児童館の遊戯室と工作室：夜間は貸出し</div>															

施設名： 白糸台文化センター


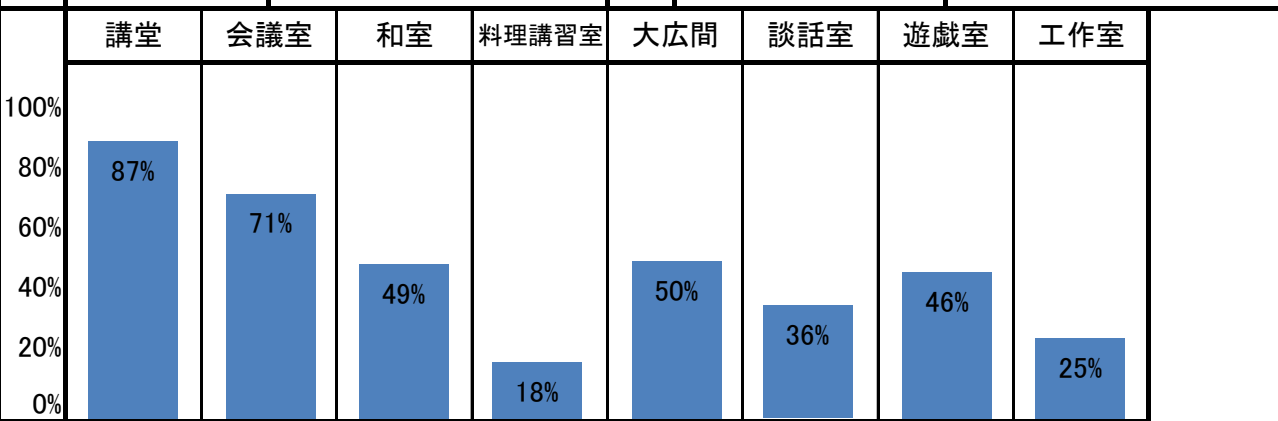
施設所管課：  
市民協働推進本部市民活動支援課

施設概要	所在情報	所在地	府中市白糸台1丁目60番地													
		用途地域	第一種住居地域				高度地区		第二種高度地区							
		法定建ぺい率	60 %				法定容積率		200 %							
		敷地面積	2,568 m <sup>2</sup>				所有形態		市所有							
	施設全体	耐震性能	○				延床面積		1,951 m <sup>2</sup>					<div>概要</div> <div>公民館、高齢者福祉館、児童館、図書館などの機能を有する複合施設で、個性的な地域文化を創造するための施設。</div>		
		環境配慮	屋上緑化	－		建物棟数		1 棟								
			太陽熱利用	○		防災関連情報		二次避難所								
			太陽光発電	－		バリアフリー	身障者対応トイレ	○								
			雨水利用	－			身障者対応昇降機	○								
			その他	－			段差解消	○								
	施設内機能	出張所、公民館、高齢者福祉館、児童館、図書館 ※1														
	主要建物	名称	白糸台文化センター												アクセス	
		延床面積	1,951 m <sup>2</sup>				階数		地上4階、地下1階						京王線「多磨霊園駅」	
		建築年度	昭和45 年度				経過年数		45 年						西武多摩川線「白糸台駅」	
		主たる構造	RC造				主な用途		文化センター							
運営・利用状況	全体状況	管理形態	直営				年間利用者数		155,870 人				運営時間 ※2			
		年間運営日数	※2					一般利用者	67,265 人				平日	－	～	－
		運営人員(うち指定管理者)	10 人( ー 人)					出張所業務利用者	48,544 人				土日	－	～	－
		一般(〃)	8 人( ー 人)					浴場利用者	6,060 人				定休日			
		嘱託等(〃)	人( ー 人)					児童館利用者	15,704 人				※2			
		その他	2人					その他	18,297 人							
	機能別利用状況 ※3		講堂	会議室	和室	料理講習室	大広間	談話室	遊戯室	工作室	市民1人あたりに換算した場合  ■利用回数 <div>利用者数 市民</div> = 0.61 回  ■利用コマ数 <div>利用コマ数 市民</div> = 0.26 コマ					
			平均面積	102m <sup>2</sup> /室	53m <sup>2</sup> /室	25m <sup>2</sup> /室	53m <sup>2</sup> /室	158m <sup>2</sup> /室	51m <sup>2</sup> /室	69m <sup>2</sup> /室					52m <sup>2</sup> /室	
			室数	1 室	2 室	1 室	1 室	1 室	1 室	1 室					1 室	
			利用者数	11,925人	14,936人	3,169人	2,160人	5,040人	1,594人	2,062人					250人	
			利用コマ数	853 コマ	1,366 コマ	415 コマ	374 コマ	311 コマ	107 コマ	207 コマ					27 コマ	
		備考	※1 白糸台図書館は別シートに記載。 ※2 文化センターは、窓口・出張所、公民館、高齢者福祉館及び児童館といった複数の機能があり、各機能によって運営時間や定休日等が異なる。 窓口・出張所業務・・・【運営時間】8:30～17:15 【定休日】土、日、祝日、年末年始 【平成26年度運営日数】239日 公民館・・・【運営時間】9:00～21:00(22:00まで延長可能) 【定休日】祝日、年末年始 【平成26年度運営日数】338日 高齢者福祉館・・・【運営時間】9:00～17:00 【定休日】祝日、年末年始 【平成26年度運営日数】338日 児童館・・・【運営時間】9:00～17:00 【定休日】祝日、年末年始 【平成26年度運営日数】338日 ※3 貸館機能の稼働率や利用者数などは、開放の時間を除いた数値。 <div>高齢者福祉館と児童館の貸出しについて  ・高齢者福祉館の大広間と談話室：平日及び土曜日の夜間と日曜日は貸出し ・児童館の遊戯室と工作室：夜間は貸出し</div>													




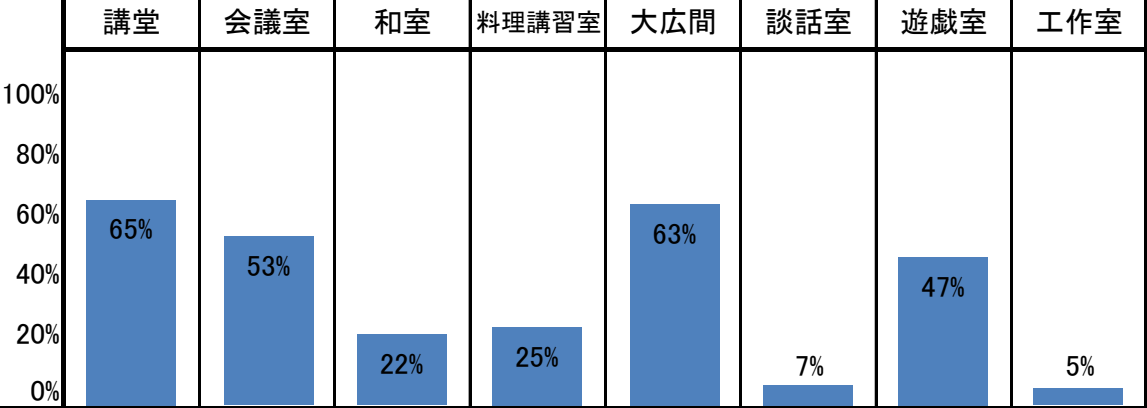
施設名： 西府文化センター

施設所管課：  
市民協働推進本部市民活動支援課

施設概要	所在情報	所在地		府中市西府町1丁目60番地												
		用途地域		第一種中高層住居専用地域	高度地区		第二種高度地区									
		法定建ぺい率		60 %		法定容積率		200 %								
		敷地面積		3,245 ㎡		所有形態		市所有								
	施設全体	耐震性能		○		延床面積		1,923 ㎡				概要 公民館、高齢者福祉館、児童館、図書館などの機能を有する複合施設で、個性的な地域文化を創造するための施設。				
		環境配慮	屋上緑化		－		建物棟数		1 棟							
			太陽熱利用		○		防災関連情報		二次避難所							
			太陽光発電		－		バリアフリー	身障者対応トイレ		○						
			雨水利用		－			身障者対応昇降機		○						
		その他		－				段差解消		○						
	施設内機能		出張所、公民館、高齢者福祉館、児童館、図書館 ※1													
	主要建物	名称		西府文化センター									アクセス JR南武線「西府駅」 京王バス「西府町二丁目」			
		延床面積		1,923 ㎡		階数		地上3階								
		建築年度		昭和46 年度		経過年数		44 年								
		主たる構造		RC造		主な用途		文化センター								
運営・利用状況	全体状況	管理形態		直営		年間利用者数		130,448 人					運営時間 ※2			
		年間運営日数		※2		一般利用者		69,571 人					平日	－	～	－
		運営人員(うち指定管理者)		8 人( ー 人)		出張所業務利用者		20,304 人					土日	－	～	－
		一般(〃)		5 人( ー 人)		浴場利用者		10,500 人					定休日			
		嘱託等(〃)		1 人( ー 人)		児童館利用者		10,591 人					※2			
		その他		2人		その他		19,482 人								
	機能別利用状況 ※3		講堂	会議室	和室	料理講習室	大広間	談話室	遊戯室	工作室	市民1人あたりに換算した場合  ■利用回数  利用者数 / 市民 = 0.51 回  ■利用コマ数  利用コマ数 / 市民 = 0.27 コマ					
			平均面積	132㎡/室	84㎡/室	30㎡/室	24㎡/室	130㎡/室	30㎡/室	89㎡/室						43㎡/室
			室数	1 室	1 室	1 室	1 室	1 室	1 室	1 室						1 室
			利用者数	15,013人	8,482人	4,782人	1,046人	3,116人	900人	1,612人						535人
			利用コマ数	884 コマ	718 コマ	492 コマ	182 コマ	217 コマ	155 コマ	156 コマ						86 コマ
	備考	※1 西府図書館は別シートに記載。														
		※2 文化センターは、窓口・出張所、公民館、高齢者福祉館及び児童館といった複数の機能があり、各機能によって運営時間や定休日等が異なる。  窓口・出張所業務・・・【運営時間】8:30～17:15 【定休日】土、日、祝日、年末年始 【平成26年度運営日数】239日  公民館・・・【運営時間】9:00～21:00(22:00まで延長可能) 【定休日】祝日、年末年始 【平成26年度運営日数】338日  高齢者福祉館・・・【運営時間】9:00～17:00 【定休日】祝日、年末年始 【平成26年度運営日数】338日  児童館・・・【運営時間】9:00～17:00 【定休日】祝日、年末年始 【平成26年度運営日数】338日														
		※3 諸室の稼働率や利用者数などは、開放の時間を除いた数値。														
<div>高齢者福祉館と児童館の貸出しについて</div> <div>・高齢者福祉館の大広間と談話室：平日及び土曜日の夜間と日曜日は貸出し ・児童館の遊戯室と工作室:夜間は貸出し</div>																


施設名： 武蔵台文化センター

施設所管課：  
市民協働推進本部市民活動支援課

施設概要	所在情報	所在地	府中市武蔵台2丁目2番地													
		用途地域	第一種中高層住居専用地域			高度地区			第二種高度地区							
		法定建ぺい率	60 %			法定容積率			200 %							
		敷地面積	2877 m <sup>2</sup>			所有形態			市所有							
	施設全体	耐震性能	○			延床面積			1,902 m <sup>2</sup>					概要 公民館、高齢者福祉館、児童館、図書館などの機能を有する複合施設で、個性的な地域文化を創造するための施設。		
		環境配慮	屋上緑化	－		建物棟数			1 棟							
			太陽熱利用	○		防災関連情報			二次避難所、医療救護所							
			太陽光発電	－		バリアフリー			身障者対応トイレ		○					
			雨水利用	－					身障者対応昇降機		○					
		その他	－		段差解消		○									
	施設内機能	窓口、公民館、高齢者福祉館、児童館、図書館 ※1														
	主要建物	名称	武蔵台文化センター											アクセス 京王バス「JAマインズ北山支店」 ちゅうバス「武蔵台文化センター西」		
		延床面積	1,902 m <sup>2</sup>			階数			地上3階、地下1階							
		しゅん工年度	昭和48 年度			経過年数			42 年							
		主たる構造	RC造			主な用途			文化センター							
運営・利用状況	全体状況	管理形態	直営			年間利用者数			98,796 人				運営時間 ※2			
		年間運営日数	※2			一般利用者			53,281 人				平日	－	～	－
		運営人員(うち指定管理者)	7 人( － 人)			窓口業務利用者			11,394 人				土日	－	～	－
			一般(〃)	4 人( － 人)		浴場利用者			5,949 人				定休日			
			嘱託等(〃)	1 人( － 人)		児童館利用者			7,048 人				※2			
			その他	2人		その他			21,124 人							
	機能別利用状況 ※3		講堂	会議室	和室	料理講習室	大広間	談話室	遊戯室	工作室	市民1人あたりに換算した場合  ■利用回数 $\frac{\text{利用者数}}{\text{市民}} = 0.39 \text{ 回}$  ■利用コマ数 $\frac{\text{利用コマ数}}{\text{市民}} = 0.21 \text{ コマ}$					
			平均面積	142m <sup>2</sup> /室	74m <sup>2</sup> /室	33m <sup>2</sup> /室	36m <sup>2</sup> /室	104m <sup>2</sup> /室	35m <sup>2</sup> /室	87m <sup>2</sup> /室					36m <sup>2</sup> /室	
			室数	1 室	1 室	1 室	1 室	1 室	1 室	1 室					1 室	
			利用者数	11,881人	6,073人	2,032人	775人	4,672人	157人	2,386人					104人	
			利用コマ数	657 コマ	538 コマ	226 コマ	252 コマ	276 コマ	29 コマ	158 コマ					18 コマ	
	備考	※1 武蔵台図書館は別シートに記載。														
		※2 文化センターは、窓口・出張所、公民館、高齢者福祉館及び児童館といった複数の機能があり、各機能によって運営時間や定休日等が異なる。 窓口・出張所業務・・・【運営時間】8:30～17:15 【定休日】土、日、祝日、年末年始 【平成26年度運営日数】239日 公民館・・・【運営時間】9:00～21:00(22:00まで延長可能) 【定休日】祝日、年末年始 【平成26年度運営日数】338日 高齢者福祉館・・・【運営時間】9:00～17:00 【定休日】祝日、年末年始 【平成26年度運営日数】338日 児童館・・・【運営時間】9:00～17:00 【定休日】祝日、年末年始 【平成26年度運営日数】338日														
		※3 諸室の稼働率や利用者数などは、開放の時間を除いた数値。 <div>高齢者福祉館と児童館の貸出しについて ・高齢者福祉館の大広間と談話室：平日及び土曜日の夜間と日曜日は貸出し ・児童館の遊戯室と工作室：夜間は貸出し</div>														

施設名：新町文化センター


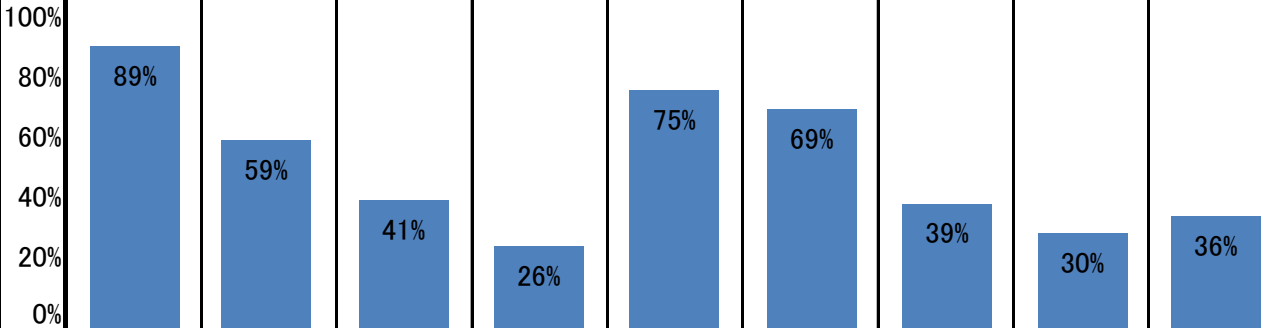
施設所管課：  
市民協働推進本部市民活動支援課

施設概要	所在情報	所在地		府中市新町1丁目66番地									
		用途地域		第一種中高層住居専用地域		高度地区		第二種高度地区					
		法定建ぺい率		60 %		法定容積率		200 %					
		敷地面積		3,815 m <sup>2</sup>		所有形態		市所有					
	施設全体	耐震性能		○		延床面積		1,964 m <sup>2</sup>				<div>概要</div> <div>公民館、高齢者福祉館、児童館、図書館などの機能を有する複合施設で、個性的な地域文化を創造するための施設。</div>	
		環境配慮	屋上緑化		－		建物棟数		1 棟				
			太陽熱利用		○		防災関連情報		二次避難所、医療救護所				
			太陽光発電		－		バリアフリー	身障者対応トイレ		○			
			雨水利用		－			身障者対応昇降機		○			
		その他		－				段差解消		○			
	施設内機能		窓口、公民館、高齢者福祉館、児童館、図書館 ※1										
	主要建物	名称		新町文化センター									<div>アクセス</div> <div>京王バス「新町文化センター前」</div>
		延床面積		1,964 m <sup>2</sup>		階数		地上3階、地下1階					
		しゅん工年度		昭和48 年度		経過年数		42 年					
		主たる構造		RC造		主な用途		文化センター					
運営・利用状況	全体状況	管理形態		直営		年間利用者数		108,396 人			運営時間 ※2		
		年間運営日数		※2		一般利用者		58,191 人			平日	－ ～ －	
		運営人員(うち指定管理者)		7 人( － 人)		窓口業務利用者		14,740 人			土日	－ ～ －	
		一般(〃)		4 人( － 人)		浴場利用者		3,037 人			定休日		
		嘱託等(〃)		1 人( － 人)		児童館利用者		7,253 人			※2		
		その他		2人		その他		25,175 人					
	機能別利用状況 ※3		講堂	会議室	和室	料理講習室	大広間	談話室	遊戯室	工作室	市民1人あたりに換算した場合		
			100%									<div>■利用回数</div> <div><math>\frac{\text{利用者数}}{\text{市民}} = 0.43 \text{ 回}</math></div> <div>■利用コマ数</div> <div><math>\frac{\text{利用コマ数}}{\text{市民}} = 0.23 \text{ コマ}</math></div>	
			平均面積	169m <sup>2</sup> /室	65m <sup>2</sup> /室	30m <sup>2</sup> /室	35m <sup>2</sup> /室	118m <sup>2</sup> /室	36m <sup>2</sup> /室	110m <sup>2</sup> /室	50m <sup>2</sup> /室		
			室数	1 室	1 室	1 室	1 室	1 室	1 室	1 室	1 室		
			利用者数	12,378人	9,572人	3,414人	1,529人	5,553人	806人	2,469人	509人		
			利用コマ数	783 コマ	687 コマ	374 コマ	193 コマ	291 コマ	52 コマ	162 コマ	39 コマ		
	備考	※1 新町図書館は別シートに記載。											
		※2 文化センターは、窓口・出張所、公民館、高齢者福祉館及び児童館といった複数の機能があり、各機能によって運営時間や定休日等が異なる。											
		窓口・出張所業務・・・【運営時間】8:30～17:15 【定休日】土、日、祝日、年末年始 【平成26年度運営日数】239日											
公民館・・・【運営時間】9:00～21:00(22:00まで延長可能) 【定休日】祝日、年末年始 【平成26年度運営日数】338日													
高齢者福祉館・・・【運営時間】9:00～17:00 【定休日】祝日、年末年始 【平成26年度運営日数】338日													




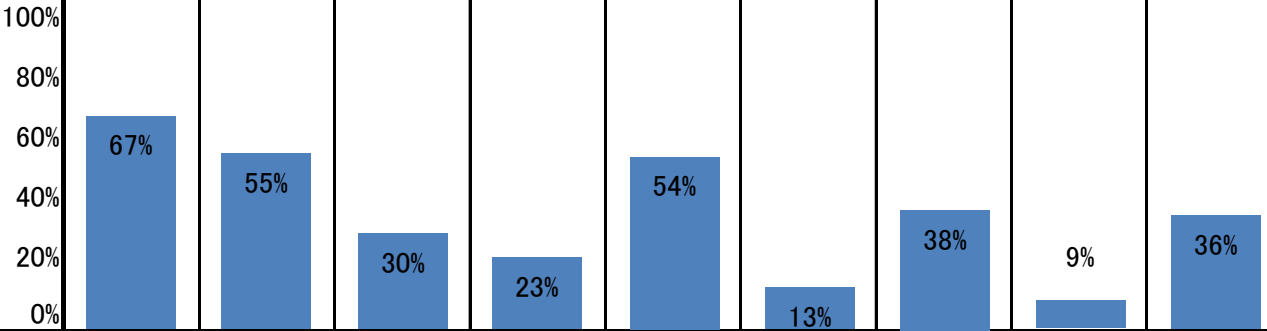
施設名：住吉文化センター

施設所管課：  
市民協働推進本部市民活動支援課

施設概要	所在情報	所在地	府中市住吉町1丁目61番地														
		用途地域	第一種中高層住居専用地域			高度地区			第二種高度地区								
		法定建ぺい率	60 %			法定容積率			200 %								
		敷地面積	4,728 m <sup>2</sup>			所有形態			市所有								
	施設全体	耐震性能	○				延床面積			1,962 m <sup>2</sup>				概要 公民館、高齢者福祉館、児童館、図書館などの機能を有する複合施設で、個性的な地域文化を創造するための施設。			
		環境配慮	屋上緑化	－		建物棟数			1 棟								
			太陽熱利用	○		防災関連情報			二次避難所、医療救護所								
			太陽光発電	－		バリアフリー	身障者対応トイレ			○							
			雨水利用	－			身障者対応昇降機			○							
		その他	－					段差解消			○						
	施設内機能	窓口、公民館、高齢者福祉館、児童館、図書館 ※1															
	主要建物	名称	住吉文化センター											アクセス 京王線「中河原駅」			
		延床面積	1,962 m <sup>2</sup>			階数			地上3階								
		しゅん工年度	昭和48 年度			経過年数			42 年								
		主たる構造	RC造			主な用途			文化センター								
運営・利用状況	全体状況	管理形態	直営				年間利用者数			115,466 人				運営時間 ※2			
		年間運営日数	※2				一般利用者			53,429 人				平日	－	～	－
		運営人員(うち指定管理者)	7 人( ー 人)				窓口業務利用者			14,718 人				土日	－	～	－
			一般(〃)	4 人( ー 人)			浴場利用者			5,470 人				定休日			
			嘱託等(〃)	1 人( ー 人)			児童館利用者			19,889 人				※2			
			その他	2人			その他			21,960 人							
	機能別利用状況 ※3		講堂	会議室	和室	料理講習室	大広間	談話室	遊戯室	工作室	集会室	市民1人あたりに換算した場合					
			平均面積	159m <sup>2</sup> /室	36m <sup>2</sup> /室	20m <sup>2</sup> /室	36m <sup>2</sup> /室	109m <sup>2</sup> /室	37m <sup>2</sup> /室	168m <sup>2</sup> /室	93m <sup>2</sup> /室	35m <sup>2</sup> /室	■利用回数  利用者数 市民 ＝ 0.45 回  ■利用コマ数  利用コマ数 市民 ＝ 0.21 コマ				
		室数	1 室	1 室	1 室	1 室	1 室	1 室	1 室	1 室	1 室						
		利用者数	13,671人	6,020人	2,458人	1,422人	4,245人	1,014人	1,475人	819人	942人						
		利用コマ数	900 コマ	602 コマ	412 コマ	266 コマ	327 コマ	102 コマ	132 コマ	102 コマ	120 コマ						
		備考	※1 住吉図書館は別シートに記載。														
	※2 文化センターは、窓口・出張所、公民館、高齢者福祉館及び児童館といった複数の機能があり、各機能によって運営時間や定休日等が異なる。  窓口・出張所業務・・・【運営時間】8:30～17:15 【定休日】土、日、祝日、年末年始 【平成26年度運営日数】239日  公民館・・・【運営時間】9:00～21:00(22:00まで延長可能) 【定休日】祝日、年末年始 【平成26年度運営日数】338日  高齢者福祉館・・・【運営時間】9:00～17:00 【定休日】祝日、年末年始 【平成26年度運営日数】338日  児童館・・・【運営時間】9:00～17:00 【定休日】祝日、年末年始 【平成26年度運営日数】338日																
	※3 諸室の稼働率や利用者数などは、開放の時間を除いた数値。 <div>高齢者福祉館と児童館の貸出しについて  ・高齢者福祉館の大広間と談話室：平日及び土曜日の夜間と日曜日は貸出し ・児童館の遊戯室と工作室：夜間は貸出し</div>																


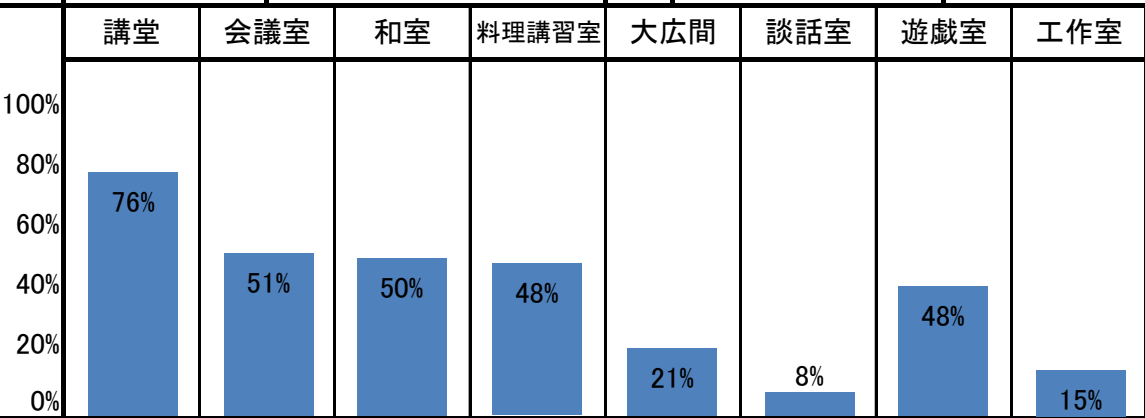
施設名： 是政文化センター

施設所管課：  
市民協働推進本部市民活動支援課

施設概要	所在情報	所在地	府中市是政2丁目20番地																
		用途地域	第一種中高層住居専用地域			高度地区			第二種高度地区										
		法定建ぺい率	60 %			法定容積率			200 %										
		敷地面積	2,685 ㎡			所有形態			市所有（一部借地）										
	施設全体	耐震性能	○				延床面積			1,937 ㎡				概要 公民館、高齢者福祉館、児童館、図書館などの機能を有する複合施設で、個性的な地域文化を創造するための施設。					
		環境配慮	屋上緑化	－		建物棟数			1 棟										
			太陽熱利用	○		防災関連情報			二次避難所、医療救護所										
			太陽光発電	－		バリアフリー			身障者対応トイレ		○								
			雨水利用	－					身障者対応昇降機		○								
		その他	－		段差解消		○												
	施設内機能	窓口、公民館、高齢者福祉館、児童館、図書館 ※1																	
	主要建物	名称	是政文化センター											アクセス ちゅうバス「是政文化センター」					
		延床面積	1,937 ㎡			階数			地上3階										
		しゅん工年度	昭和49 年度			経過年数			41 年										
		主たる構造	RC造			主な用途			文化センター										
運営・利用状況	全体状況	管理形態	直営				年間利用者数			113,893 人			運営時間 ※2						
		年間運営日数	※2							一般利用者			70,329 人			平日	－	～	－
		運営人員（うち指定管理者）	7 人（ － 人）							窓口業務利用者			8,924 人			土日	－	～	－
		一般（〃）	4 人（ － 人）							浴場利用者			3,951 人			定休日			
		嘱託等（〃）	1 人（ － 人）							児童館利用者			9,771 人			※2			
		その他	2人							その他			20,918 人						
	機能別利用状況 ※3		講堂	会議室	和室	料理講習室	大広間	談話室	遊戯室	工作室	集会室	市民1人あたりに換算した場合							
			平均面積	166㎡/室	72㎡/室	24㎡/室	31㎡/室	140㎡/室	18㎡/室	144㎡/室	78㎡/室	17㎡/室	■利用回数 $\frac{\text{利用者数}}{\text{市民}} = 0.45 \text{ 回}$  ■利用コマ数 $\frac{\text{利用コマ数}}{\text{市民}} = 0.28 \text{ コマ}$						
			室数	1 室	1 室	1 室	1 室	1 室	1 室	1 室	1 室	1 室							
			利用者数	12,804人	6,774人	2,467人	2,112人	5,378人	532人	1,616人	606人	1,210人							
			利用コマ数	679 コマ	561 コマ	305 コマ	229 コマ	237 コマ	58 コマ	128 コマ	56 コマ	121 コマ							
			備考	※1 是政図書館は別シートに記載。															
	※2 文化センターは、窓口・出張所、公民館、高齢者福祉館及び児童館といった複数の機能があり、各機能によって運営時間や定休日等が異なる。  窓口・出張所業務・・・【運営時間】8:30～17:15 【定休日】土、日、祝日、年末年始 【平成26年度運営日数】239日 公民館・・・【運営時間】9:00～21:00(22:00まで延長可能) 【定休日】祝日、年末年始 【平成26年度運営日数】338日 高齢者福祉館・・・【運営時間】9:00～17:00 【定休日】祝日、年末年始 【平成26年度運営日数】338日 児童館・・・【運営時間】9:00～17:00 【定休日】祝日、年末年始 【平成26年度運営日数】338日																		
	※3 諸室の稼働率や利用者数などは、開放の時間を除いた数値。 <div>高齢者福祉館と児童館の貸出しについて  ・高齢者福祉館の大広間と談話室：平日及び土曜日の夜間と日曜日は貸出し ・児童館の遊戯室と工作室：夜間は貸出し</div>																		

施設名：紅葉丘文化センター


施設所管課：  
市民協働推進本部市民活動支援課

施設概要	所在情報	所在地	府中市紅葉丘2丁目1番地																
		用途地域	第一種中高層住居専用地域			高度地区			第二種高度地区										
		法定建ぺい率	60 %			法定容積率			200 %										
		敷地面積	3,120 m <sup>2</sup>			所有形態			市所有										
	施設全体	耐震性能	○				延床面積			1,975 m <sup>2</sup>				<div>概要</div> <div>公民館、高齢者福祉館、児童館、図書館などの機能を有する複合施設で、個性的な地域文化を創造するための施設。</div>					
		環境配慮	屋上緑化	－		建物棟数			1 棟										
			太陽熱利用	○		防災関連情報			二次避難所、医療救護所										
			太陽光発電	－		バリアフリー	身障者対応トイレ			○									
			雨水利用	－			身障者対応昇降機			○									
		その他	－		段差解消			○											
	施設内機能	窓口、公民館、高齢者福祉館、児童館、図書館 ※1																	
	主要建物	名称	紅葉丘文化センター										アクセス						
		延床面積	1,975 m <sup>2</sup>			階数			地上3階				西武多摩川線「多磨駅」						
		しゅん工年度	昭和50 年度			経過年数			40 年				ちゅうバス「紅葉丘文化センター」						
		主たる構造	RC造			主な用途			文化センター										
運営・利用状況	全体状況	管理形態	直営				年間利用者数			129,841 人				運営時間 ※2					
		年間運営日数	※2					一般利用者			75,156 人				平日	－	～	－	
		運営人員(うち指定管理者)	7 人( － 人)					窓口業務利用者			13,916 人				土日	－	～	－	
		一般(〃)	4 人( － 人)					浴場利用者			7,108 人				定休日				
		嘱託等(〃)	1 人( － 人)					児童館利用者			12,986 人				※2				
		その他	2人					その他			20,675 人								
	機能別利用状況 ※3		講堂	会議室	和室	料理講習室	大広間	談話室	遊戯室	工作室	市民1人あたりに換算した場合								
			平均面積	148m <sup>2</sup> /室	52m <sup>2</sup> /室	55m <sup>2</sup> /室	61m <sup>2</sup> /室	117m <sup>2</sup> /室	48m <sup>2</sup> /室	152m <sup>2</sup> /室					54m <sup>2</sup> /室				
			室数	1室	3室	1室	1室	1室	1室	1室					1室				
			利用者数	12,443人	15,127人	4,567人	2,657人	2,377人	500人	2,376人					600人				
			利用コマ数	775 コマ	1,554 コマ	503 コマ	484 コマ	92 コマ	33 コマ	138 コマ					50 コマ				
		■利用回数														$\frac{\text{利用者数}}{\text{市民}} = 0.51 \text{ 回}$			
	■利用コマ数														$\frac{\text{利用コマ数}}{\text{市民}} = 0.30 \text{ コマ}$				
	備考	※1 紅葉丘図書館は別シートに記載。																	
		※2 文化センターは、窓口・出張所、公民館、高齢者福祉館及び児童館といった複数の機能があり、各機能によって運営時間や定休日等が異なる。																	
窓口・出張所業務・・・【運営時間】8:30～17:15 【定休日】土、日、祝日、年末年始 【平成26年度運営日数】239日																			
公民館・・・【運営時間】9:00～21:00(22:00まで延長可能) 【定休日】祝日、年末年始 【平成26年度運営日数】338日																			
高齢者福祉館・・・【運営時間】9:00～17:00 【定休日】祝日、年末年始 【平成26年度運営日数】338日																			
児童館・・・【運営時間】9:00～17:00 【定休日】祝日、年末年始 【平成26年度運営日数】338日																			
※3 諸室の稼働率や利用者数などは、開放の時間を除いた数値。																			
<div>高齢者福祉館と児童館の貸出しについて</div> <div>・高齢者福祉館の大広間と談話室：平日及び土曜日の夜間と日曜日は貸出し</div> <div>・児童館の遊戯室と工作室：夜間は貸出し</div>																			




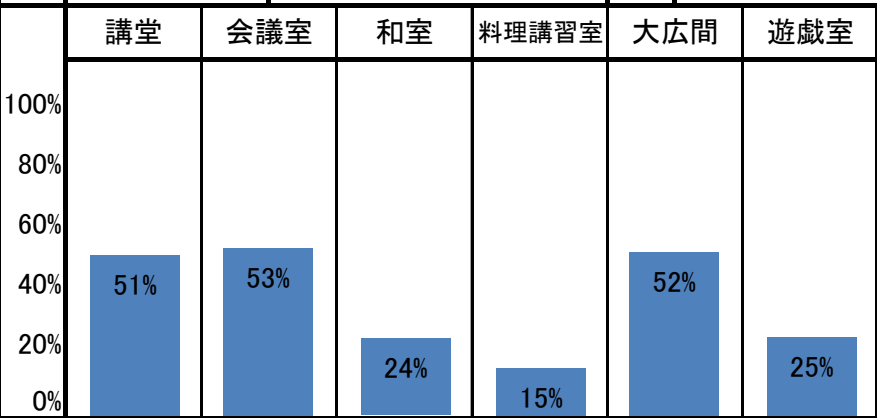
施設名：押立文化センター（平成25年9月～平成27年2月 建替え工事）

施設所管課：  
市民協働推進本部市民活動支援課

施設概要	所在情報	所在地	府中市押立町5丁目4番地									
		用途地域	第一種低層住居専用地域		高度地区		第一種高度地区					
		法定建ぺい率	40 %		法定容積率		80 %					
		敷地面積	1,698 m <sup>2</sup>		所有形態		市所有					
	施設全体	耐震性能	○		延床面積		1276 m <sup>2</sup>			<div>概要</div> <div>公民館、高齢者福祉館、児童館、図書館などの機能を有する複合施設で、個性的な地域文化を創造するための施設。</div>		
		環境配慮	屋上緑化	○	建物棟数		1 棟					
			太陽熱利用	－	防災関連情報		二次避難所、医療救護所					
			太陽光発電	○	バリアフリー		身障者対応トイレ	○				
			雨水利用	－			身障者対応昇降機	○				
		その他	－	段差解消		○						
	施設内機能	窓口、公民館、高齢者福祉館、児童館、図書館 ※1										
	主要建物	名称	押立文化センター							<div>アクセス</div> <div>ちゅうバス「押立神社」</div>		
		延床面積	1276 m <sup>2</sup>		階数		地上2階					
		しゅん工年度	平成26 年度		経過年数		1 年					
		主たる構造	RC造		主な用途		文化センター					
運営・利用状況	全体状況	管理形態	直営		年間利用者数		19,765 人			運営時間 ※2		
		年間運営日数	※2		<div>年間利用者数</div> <div>一般利用者</div> <div>窓口業務利用者</div> <div>浴場利用者</div> <div>児童館利用者</div> <div>その他</div>		一般利用者		4,885 人		平日	－ ～ －
		運営人員(うち指定管理者)	6 人( ー 人)				窓口業務利用者		2,994 人		土日	－ ～ －
		一般(〃)	2 人( ー 人)				浴場利用者		201 人		定休日	
		嘱託等(〃)	2 人( ー 人)				児童館利用者		1,313 人		※2	
		その他	2人				その他		10,372 人			
	機能別利用状況 ※3	講堂	会議室	和室	料理講習室	大広間	遊戯室	工作室	<div>市民1人あたりに換算した場合</div> <div>■利用回数</div> <div><math>\frac{\text{利用者数}}{\text{市民}} = 0.08 \text{ 回}</math></div> <div>■利用コマ数</div> <div><math>\frac{\text{利用コマ数}}{\text{市民}} = 0.02 \text{ コマ}</math></div>			
		100%										
		80%										
		60%										
		40%	49%									
		20%		16%	20%	18%	33%	14%				
	0%											
	平均面積	117m <sup>2</sup> /室	37m <sup>2</sup> /室	28m <sup>2</sup> /室	38m <sup>2</sup> /室	92m <sup>2</sup> /室	104m <sup>2</sup> /室	33m <sup>2</sup> /室				
	室数	1室	2室	1室	1室	1室	1室	1室				
利用者数	1,382人	720人	257人	115人	346人	66人	130人					
利用コマ数	72 コマ	36 コマ	30 コマ	27 コマ	21 コマ	7 コマ	13 コマ					
備考	改築工事のため、平成25年9月2日から平成27年2月8日まで休館。ただし、窓口業務のみ仮設の事務室で実施。											
	※1 押立図書館は別シートに記載。											
	※2 文化センターは、窓口・出張所、公民館、高齢者福祉館及び児童館といった複数の機能があり、各機能によって運営時間や定休日等が異なる。  窓口・出張所業務・・・【運営時間】8:30～17:15 【定休日】土、日、祝日、年末年始 【平成26年度運営日数】239日  公民館・・・【運営時間】9:00～21:00(22:00まで延長可能) 【定休日】祝日、年末年始 【平成26年度運営日数】49日  高齢者福祉館・・・【運営時間】9:00～17:00 【定休日】祝日、年末年始 【平成26年度運営日数】49日  児童館・・・【運営時間】9:00～17:00 【定休日】祝日、年末年始 【平成26年度運営日数】49日											
	※3 諸室の稼働率や利用者数などは、開放の時間を除いた数値。 <div>高齢者福祉館と児童館の貸出しについて  ・高齢者福祉館の大広間と談話室：平日及び土曜日の夜間と日曜日は貸出し ・児童館の遊戯室と工作室：夜間は貸出し</div>											


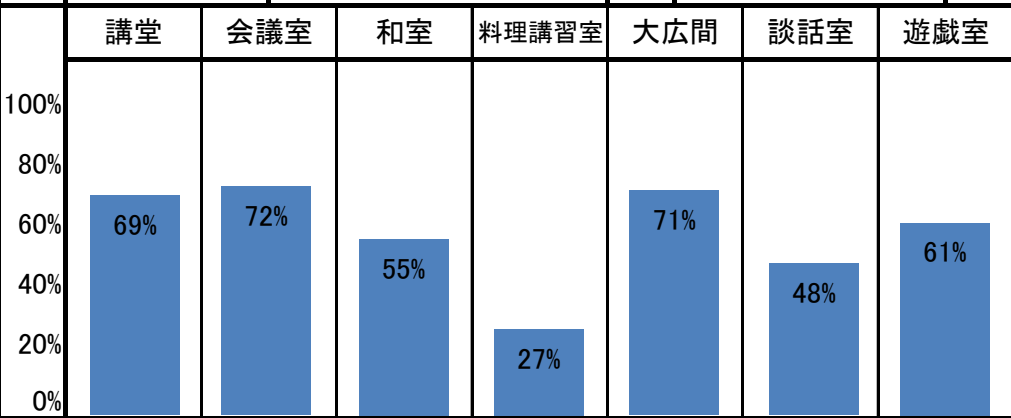
施設名：四谷文化センター

施設所管課：  
市民協働推進本部市民活動支援課

施設概要	所在情報	所在地		府中市四谷2丁目75番地									
		用途地域		第一種中高層住居専用地域		高度地区		第一種高度地区					
		法定建ぺい率		50 %		法定容積率		100 %					
		敷地面積		2,361 m <sup>2</sup>		所有形態		市所有					
	施設全体	耐震性能		○		延床面積		1,394 m <sup>2</sup>			概要 公民館、高齢者福祉館、児童館、図書館などの機能を有する複合施設で、個性的な地域文化を創造するための施設。		
		環境配慮	屋上緑化		－		建物棟数		1 棟				
			太陽熱利用		○		防災関連情報		二次避難所、医療救護所				
			太陽光発電		－		バリアフリー	身障者対応トイレ				○	
			雨水利用		－			身障者対応昇降機				○	
		その他		－		段差解消		○					
	施設内機能		窓口、公民館、高齢者福祉館、児童館、図書館 ※1										
	主要建物	名称		四谷文化センター						アクセス 京王バス「稲荷神社」 ちゅうバス「四谷公会堂」、「稲荷神社」			
		延床面積		1,394 m <sup>2</sup>		階数		地上3階					
		しゅん工年度		昭和52 年度		経過年数		38 年					
		主たる構造		RC造		主な用途		文化センター					
運営・利用状況	全体状況	管理形態		直営		年間利用者数		50,188 人		運営時間 ※2			
		年間運営日数		※2		一般利用者		17,072 人		平日	－ ～ －		
		運営人員(うち指定管理者)		6 人( － 人)		窓口業務利用者		8,192 人		土日	－ ～ －		
		一般(〃)		3 人( － 人)		浴場利用者		4,957 人		定休日			
		嘱託等(〃)		1 人( － 人)		児童館利用者		6,611 人		※2			
		その他		2人		その他		13,356 人					
	機能別利用状況 ※3		講堂	会議室	和室	料理講習室	大広間	遊戯室	市民1人あたりに換算した場合				
			平均面積	125m <sup>2</sup> /室	69m <sup>2</sup> /室	37m <sup>2</sup> /室	37m <sup>2</sup> /室	107m <sup>2</sup> /室	107m <sup>2</sup> /室	■利用回数 $\frac{\text{利用者数}}{\text{市民}} = 0.20 \text{ 回}$  ■利用コマ数 $\frac{\text{利用コマ数}}{\text{市民}} = 0.07 \text{ コマ}$			
			室数	1 室	1 室	1 室	1 室	1 室	1 室				
			利用者数	7,259人	6,539人	2,346人	403人	2,272人	935人				
			利用コマ数	515 コマ	536 コマ	246 コマ	154 コマ	225 コマ	84 コマ				
	備考	※1 四谷図書館は別シートに記載。											
		※2 文化センターは、窓口・出張所、公民館、高齢者福祉館及び児童館といった複数の機能があり、各機能によって運営時間や定休日等が異なる。  窓口・出張所業務・・・【運営時間】8:30～17:15 【定休日】土、日、祝日、年末年始 【平成26年度運営日数】239日  公民館・・・【運営時間】9:00～21:00(22:00まで延長可能) 【定休日】祝日、年末年始 【平成26年度運営日数】338日  高齢者福祉館・・・【運営時間】9:00～17:00 【定休日】祝日、年末年始 【平成26年度運営日数】338日  児童館・・・【運営時間】9:00～17:00 【定休日】祝日、年末年始 【平成26年度運営日数】338日											
		※3 諸室の稼働率や利用者数などは、開放の時間を除いた数値。 <div>高齢者福祉館と児童館の貸出しについて  ・高齢者福祉館の大広間と談話室：平日及び土曜日の夜間と日曜日は貸出し ・児童館の遊戯室と工作室：夜間は貸出し</div>											

施設名： 片町文化センター

施設所管課：  
市民協働推進本部市民活動支援課

施設概要	所在情報	所在地		府中市片町2丁目17番地															
		用途地域		近隣商業地域		高度地区		第三種高度地区											
		法定建ぺい率		80 %		法定容積率		300 %											
		敷地面積		937 ㎡		所有形態		市所有（一部借地）											
	施設全体	耐震性能		○		延床面積		2,317 ㎡			概要 公民館、高齢者福祉館、児童館、図書館などの機能を有する複合施設で、個性的な地域文化を創造するための施設。								
		環境配慮	屋上緑化		－		建物棟数		1 棟										
			太陽熱利用		○		防災関連情報		二次避難所、医療救護所										
			太陽光発電		－		バリアフリー	身障者対応トイレ				○							
			雨水利用		－			身障者対応昇降機		○									
		その他		－				段差解消		○									
	施設内機能		窓口、公民館、高齢者福祉館、児童館、図書館 ※1																
	主要建物	名称		片町文化センター								アクセス 京王線、JR南武線「分倍河原駅」 ちゅうバス「片町文化センター」							
		延床面積		2,317 ㎡		階数		地上4階、地下1階											
		しゅん工年度		昭和62 年度		経過年数		28 年											
		主たる構造		RC造		主な用途		文化センター											
運営・利用状況	全体状況	管理形態		直営		年間利用者数		130,044 人				運営時間 ※2							
		年間運営日数		※2		一般利用者		76,637 人				平日	－ ～ －						
		運営人員（うち指定管理者）		7 人（ － 人）		窓口業務利用者		10,462 人				土日	－ ～ －						
		一般（〃）		4 人（ － 人）		浴場利用者		6,188 人				定休日							
		嘱託等（〃）		1 人（ － 人）		児童館利用者		7,954 人				※2							
		その他		2人		その他		28,803 人											
	機能別利用状況 ※3	講堂		会議室		和室		料理講習室		大広間		談話室		遊戯室			市民1人あたりに換算した場合		
		平均面積		120㎡/室		80㎡/室		52㎡/室		33㎡/室		173㎡/室		56㎡/室			91㎡/室		■利用回数  利用者数 市民 ＝ 0.51 回  ■利用コマ数  利用コマ数 市民 ＝ 0.30 コマ
		室数		1 室		2 室		1 室		1 室		1 室		1 室					
		利用者数		13,007人		16,999人		5,563人		983人		5,370人		1,898人			2,469人		
		利用コマ数		703 コマ		1,459 コマ		562 コマ		275 コマ		308 コマ		208 コマ			205 コマ		
	備考	※1 片町図書館は別シートに記載。																	
		※2 文化センターは、窓口・出張所、公民館、高齢者福祉館及び児童館といった複数の機能があり、各機能によって運営時間や定休日等が異なる。  窓口・出張所業務・・・【運営時間】8:30～17:15 【定休日】土、日、祝日、年末年始 【平成26年度運営日数】239日  公民館・・・【運営時間】9:00～21:00(22:00まで延長可能) 【定休日】祝日、年末年始 【平成26年度運営日数】338日  高齢者福祉館・・・【運営時間】9:00～17:00 【定休日】祝日、年末年始 【平成26年度運営日数】338日  児童館・・・【運営時間】9:00～17:00 【定休日】祝日、年末年始 【平成26年度運営日数】338日																	
		※3 諸室の稼働率や利用者数などは、開放の時間を除いた数値。  高齢者福祉館と児童館の貸出しについて  ・高齢者福祉館の大広間と談話室：平日及び土曜日の夜間と日曜日は貸出し ・児童館の遊戯室と工作室：夜間は貸出し																	

# コスト状況（文化センター）

	中央 文化センター	白糸台 文化センター	西府 文化センター	武蔵台 文化センター	新町 文化センター	住吉 文化センター
支出(千円)	105,134	110,987	88,986	68,259	87,928	78,459
建物コスト	36,881	22,761	22,600	20,619	22,914	19,539
施設管理委託費	27,283	16,400	15,696	14,095	16,415	13,911
光熱水費	9,599	6,362	6,903	6,524	6,499	5,629
事業運営コスト	9,841	22,060	20,370	6,628	15,615	7,209
事業運営委託費	4,822	4,388	3,075	2,983	3,760	4,008
その他	5,019	17,671	17,295	3,645	11,855	3,201
人件費	33,446	53,965	33,444	29,691	29,680	29,765
施設修繕費	3,063	1,034	1,836	658	694	2,378
施設整備費	0	0	0	0	7,879	8,638
指定管理料	0	0	0	0	0	0
減価償却費	21,903	11,167	10,737	10,662	11,147	10,929
収入(千円)	10,052	1,630	1,215	443	873	1,283
市収入						
使用料収入	9,206	1,199	946	192	462	921
その他収入	845	430	269	252	411	362

	是政 文化センター	紅葉丘 文化センター	押立 文化センター	四谷 文化センター	片町 文化センター	共通経費
支出(千円)	83,206	69,642	637,617	55,780	78,975	32,672
建物コスト	22,397	21,172	4,464	17,977	23,254	0
施設管理委託費	16,419	15,316	3,640	14,127	16,491	0
光熱水費	5,979	5,856	824	3,850	6,763	0
事業運営コスト	7,189	6,717	26,294	6,330	12,387	3,055
事業運営委託費	3,315	3,428	16,842	2,597	3,820	0
その他	3,874	3,289	9,452	3,733	8,567	3,055
人件費	29,751	29,763	19,121	22,597	29,555	29,617
施設修繕費	13,034	674	0	1,102	402	0
施設整備費	7	0	580,562	0	0	0
指定管理料	0	0	0	0	0	0
減価償却費相当額	10,826	11,315	7,176	7,775	13,377	0
収入(千円)	1,545	1,444	97	464	1,301	867
市収入						
使用料収入	1,013	1,084	61	249	912	0
その他収入	532	361	36	215	390	867

	中央 文化センター	白糸台 文化センター	西府 文化センター	武蔵台 文化センター	新町 文化センター	住吉 文化センター
■利用者1人当たりコスト	751 円/人	739 円/人	709 円/人	718 円/人	838 円/人	707 円/人
■延床面積1㎡当たりコスト	32,388 円/㎡	65,296 円/㎡	54,726 円/㎡	42,646 円/㎡	52,165 円/㎡	47,622 円/㎡
■市民1人当たりコスト	541 円/人	564 円/人	478 円/人	397 円/人	474 円/人	437 円/人

	是政 文化センター	紅葉丘 文化センター	押立 文化センター	四谷 文化センター	片町 文化センター
■利用者1人当たりコスト	758 円/人	564 円/人	32,287 円/人	1,139 円/人	635 円/人
■延床面積1㎡当たりコスト	50,866 円/㎡	41,064 円/㎡	—	47,591 円/㎡	39,458 円/㎡
■市民1人当たりコスト	455 円/人	402 円/人	2,633 円/人	347 円/人	439 円/人

※利用者1人当たりコスト＝  $\frac{\text{各施設の総経費(支出)}}{\text{各施設の利用者数}}$  +  $\frac{\text{共通経費(支出)}}{\text{各施設の利用者数の合計}}$

※延床面積1㎡当たりコスト＝  $\frac{\text{各施設の総経費(支出)}}{\text{各施設の延床面積}}$  +  $\frac{\text{共通経費(支出)}}{\text{各施設の延床面積の合計}}$


※市民1人当たりコスト＝  $\frac{\text{各施設の総経費(支出)}}{\text{市民}}$  +  $\frac{\text{共通経費(支出)}}{\text{市民}}$

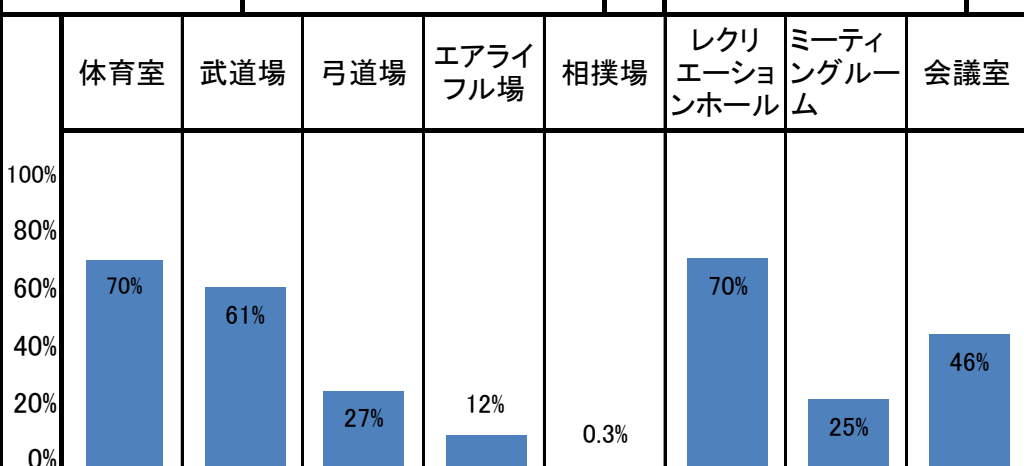
※ 共通経費とは、施設ごとに分けることができない、11施設全体でかかるコストのこと。



施設名：総合体育館（郷土の森総合体育館）

施設所管課：文化スポーツ部生涯学習スポーツ課


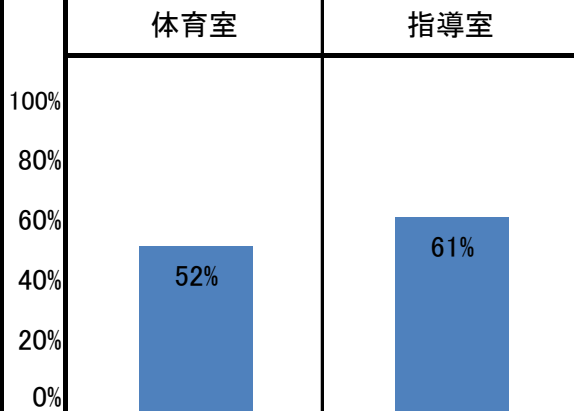
施設概要	所在情報	所在地		府中市矢崎町5丁目5番地									
		用途地域		第二種住居地域		高度地区		第二種高度地区					
		法定建ぺい率		60 %		法定容積率		200 %					
		敷地面積		3,301 m <sup>2</sup>		所有形態		市所有					
	施設全体	耐震性能		要対策		延床面積		13,899 m <sup>2</sup>		<div>概要</div> <div>市民にスポーツ及びレクリエーションの普及を図り、心身の健康と豊かな市民生活の向上に寄与するための施設。</div>			
		環境配慮	屋上緑化		－		建物棟数		3 棟				
			太陽熱利用		－		防災関連情報		一次避難所				
			太陽光発電		－		バリアフリー	だれでもトイレ				○	
			雨水利用		－			エレベーター				○	
			その他		－			段差対応済み				○	
		合築・併存情報		－									
	主要建物	名称		第一体育室棟								<div>アクセス</div> <div>JR南武線、武蔵野線「府中本町駅」</div> <div>京王バス「郷土の森総合体育館」</div>	
		延床面積		4,092 m <sup>2</sup>		階数		地上1階、地下1階					
		しゅん工年度		昭和46 年度		経過年数		44 年					
		主たる構造		SRC造		主な用途		スポーツ施設					

運営・利用状況	全体状況	年間運営日数		315 日		管理形態		直営		運営時間			
		運営人員（うち指定管理者）※1		12 人（ － 人）		年間利用者数		251,402人		平日	9:00 ～ 21:00		
				一般（〃）		2 人（ － 人）		年間利用率（団体貸切）		41.6%		土日祝	9:00 ～ 21:00
				嘱託等（〃）		1 人（ － 人）		利用コマ		6,758 コマ		定休日	
				その他		9人				利用可能コマ		16,264 コマ	
	機能別利用状況（団体貸切）※2		体育室	武道場	弓道場	エアライフル場	相撲場	レクリエーションホール	ミーティングルーム	会議室	<div>市民1人当りに換算した場合</div> <div>■利用回数</div> <div><math>\frac{\text{利用者数}}{\text{市民}} = 0.99 \text{ 回}</math></div> <div>■利用コマ数</div> <div><math>\frac{\text{利用コマ数}}{\text{市民}} = 0.03 \text{ コマ}</math></div>		
			平均面積	1,242㎡/室	495㎡/室	816㎡/室	234㎡/室	277㎡/室	377㎡/室	48㎡/室			85㎡/室
		室数	2室	2室	1室	1室	1室	1室	1室	2室			
		利用者数	92,220人	37,322人	4,144人	536人	30人	9,496人	3,798人	10,010人			
		利用コマ数	1,740 コマ	1,535 コマ	343 コマ	154 コマ	3 コマ	883 コマ	950 コマ	1,150 コマ			
		※自主事業の利用者数	3,475人	422人	138人	0人	57人	8,996人	－	－			
		※一般公開時の利用者数	11,266人	2,475人	7,488人	1,390人	1,208人	1,299人	－	－			

コスト状況	支出（千円） ※3		286,098		収入（千円）		31,911		備考			
	建物コスト	86,282		市収入	使用料収入		29,622		※1 平日の運営人員。平日以外は、その他10人。 ※2 その他、トレーニング室及びサウナは個人利用のみ。 【利用者数】 卓球室 14,680人 幼児体育室 3,148人 トレーニング室 37,796 人 サウナ利用者 8人 ※3 地域体育館のコストを一部含む。			
		施設管理委託費			48,110		その他収入				2,289	
		光熱水費			38,171		■利用者1人当たりコスト				$\frac{\text{総経費（支出）}}{\text{利用者数}} = 1,138 \text{ 円/人}$	
	事業運営コスト		62,025		■延床面積1㎡当たりコスト				$\frac{\text{総経費（支出）}}{\text{延床面積}} = 20,585 \text{ 円/㎡}$			
	事業運営委託費		26,524									
	その他		35,502									
	人件費		14,502									
	施設修繕費		18,610									
	施設整備費		15,671									
	指定管理料		0									
	減価償却費相当額		89,009									


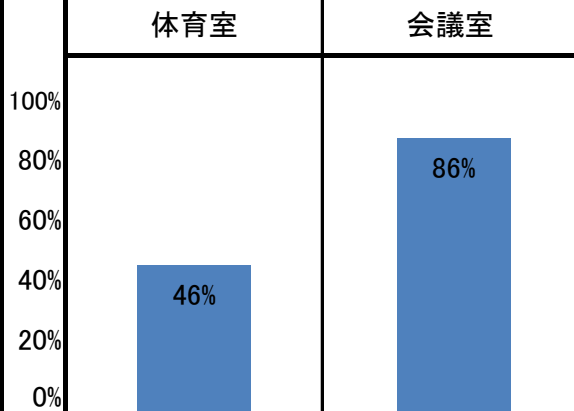
施設名：朝日体育館

施設所管課：文化スポーツ部生涯学習スポーツ課

施設概要	所在情報	所在地		府中市朝日町2丁目10番地															
		用途地域		第一種低層住居専用地域		高度地区			第一種高度地区										
		法定建ぺい率		40 %		法定容積率			80 %										
		敷地面積		1,092 m <sup>2</sup>		所有形態			市所有										
	施設全体	耐震性能		－		延床面積			416 m <sup>2</sup>		市民にスポーツ及びレクリエーションの普及を図り、心身の健康と豊かな市民生活の向上に寄与するための施設。								
		環境配慮	屋上緑化		－		建物棟数		1 棟										
			太陽熱利用		－		防災関連情報		－										
			太陽光発電		－		バリアフリー		だれでもトイレ			○							
			雨水利用		－				エレベーター			－							
			その他		－				段差対応済み			○							
		合築・併存情報		－															
	主要建物	名称		朝日体育館						アクセス									
		延床面積		416 m <sup>2</sup>		階数		地上1階											
		しゅん工年度		昭和46 年度		経過年数		44 年											
		主たる構造		RC造		主な用途		スポーツ施設											
運営・利用状況	全体状況	年間運営日数		311 日		管理形態		直営		運営時間									
		運営人員(うち指定管理者)		2 人( － 人)		年間利用者数		12,677 人		平日	9:00 ～ 21:00								
				一般(〃)				0 人( － 人)		年間利用率(団体貸切)	56.6 %	土日祝	9:00 ～ 18:00						
		嘱託等(〃)		0 人( － 人)		利用コマ数		1,275 コマ		定休日									
		その他		2人				利用可能コマ数		2,252 コマ		年末年始 ※1							
	機能別利用状況 (団体貸切)		体育室		指導室														
		平均面積		237m <sup>2</sup> /室		52m <sup>2</sup> /室							市民1人当たりに換算した場合  ■利用回数 $\frac{\text{利用者数}}{\text{市民}} = 0.05 \text{ 回}$  ■利用コマ数 $\frac{\text{利用コマ数}}{\text{市民}} = 0.01 \text{ コマ}$						
		室数		1室		1室													
		利用者数		5,878人		3,780人													
		利用コマ数		587 コマ		688 コマ													
		※自主事業の利用者数		903人		－													
		※一般公開時の利用者数		2,116人		－													
	備考	※1 休館時間あり。 日曜、月曜、金曜、土曜：18時～21時 水曜：9時～12時 第1、3、5土曜：9時～15時																	


施設名：白糸台体育館

施設所管課：文化スポーツ部生涯学習スポーツ課

施設概要	所在情報	所在地		府中市白糸台1丁目50番地															
		用途地域		第二種中高層住居専用地域	高度地区		第二種高度地区												
		法定建ぺい率		60 %		法定容積率			200 %										
		敷地面積		4,068 m <sup>2</sup>		所有形態			市所有										
	施設全体	耐震性能		○		延床面積			1,399 m <sup>2</sup>	市民にスポーツ及びレクリエーションの普及を図り、心身の健康と豊かな市民生活の向上に寄与するための施設。									
		環境配慮	屋上緑化		－		建物棟数		1 棟										
			太陽熱利用		－		防災関連情報		－										
			太陽光発電		－		バリアフリー		だれでもトイレ		○								
			雨水利用		－				エレベーター		－								
			その他		－				段差対応済み		○								
	合築・併存情報		－																
	主要建物	名称		白糸台体育館															
		延床面積		1399 m <sup>2</sup>		階数		地上2階			アクセス								
		しゅん工年度		昭和60 年度		経過年数		30 年			京王線「多磨霊園駅」								
		主たる構造		RC造		主な用途		スポーツ施設		西武多摩川線「白糸台駅」									
運営・利用状況	全体状況	年間運営日数		311 日		管理形態		直営		運営時間									
		運営人員(うち指定管理者)		2 人( ー 人)		年間利用者数		48,168 人		平日	9:00 ～ 21:00								
				一般(〃)				0 人( ー 人)		年間利用率(団体貸切)	65.8 %	土日祝	9:00 ～ 21:00						
		嘱託等(〃)		0 人( ー 人)		利用コマ数		1,638 コマ		定休日									
		その他		2人				利用可能コマ数		2,488 コマ		年末年始等							
	機能別利用状況 (団体貸切)		体育室		会議室														
		平均面積		826m <sup>2</sup> /室		96m <sup>2</sup> /室							<div>■ 利用回数 <math>\frac{\text{利用者数}}{\text{市民}} = 0.19 \text{ 回}</math>  ■ 利用コマ数 <math>\frac{\text{利用コマ数}}{\text{市民}} = 0.01 \text{ コマ}</math></div>						
		室数		1 室		1 室													
		利用者数		17,432人		10,665人													
		利用コマ数		572 コマ		1,066 コマ													
		※自主事業の利用者数		6,839人		－													
		※一般公開時の利用者数		13,232人		－													
備考																			

施設名：押立体育館


施設所管課：文化スポーツ部生涯学習スポーツ課

施設概要	所在情報	所在地		府中市押立町1丁目37番地											
		用途地域		第一種中高層住居専用地域		高度地区						第二種高度地区			
		法定建ぺい率		60 %		法定容積率						200 %			
		敷地面積		3,353 m <sup>2</sup>		所有形態						市所有			
	施設全体	耐震性能		○		延床面積		1,396 m <sup>2</sup>		<div>概要</div> <div>市民にスポーツ及びレクリエーションの普及を図り、心身の健康と豊かな市民生活の向上に寄与するための施設。</div>					
		環境配慮	屋上緑化		－		建物棟数		1 棟						
			太陽熱利用		－		防災関連情報		－						
			太陽光発電		－		バリアフリー	だれでもトイレ						○	
			雨水利用		－			エレベーター						－	
			その他		－			段差対応済み						○	
		合築・併存情報		－											
	主要建物	名称		押立体育館						<div>アクセス</div> <div>京王線「武蔵野台駅」</div>					
		延床面積		1396 m <sup>2</sup>		階数		地上2階							
		しゅん工年度		昭和61 年度		経過年数		29 年							
		主たる構造		RC造		主な用途		スポーツ施設							
運営・利用状況	全体状況	年間運営日数		311 日		管理形態		直営		運営時間					
		運営人員(うち指定管理者)		2 人( － 人)		年間利用者数		53,377 人		平日	9:00 ～ 21:00				
				一般(〃)		0 人( － 人)		年間利用率(団体貸切)		57.7 %		土日祝	9:00 ～ 21:00		
		嘱託等(〃)		0 人( － 人)		利用コマ数		1,436 コマ		定休日					
		その他		2人				利用可能コマ数		2,488 コマ		年末年始等			
	機能別利用状況 (団体貸切)		体育室		会議室		<div>市民1人当たりに換算した場合</div> <div>■利用回数</div> <div><math display="block">\frac{\text{利用者数}}{\text{市民}} = 0.21 \text{ 回}</math></div> <div>■利用コマ数</div> <div><math display="block">\frac{\text{利用コマ数}}{\text{市民}} = 0.01 \text{ コマ}</math></div>								
			100% 80% 60% 40% 20% 0%		35% 81%										
		平均面積		828m <sup>2</sup> /室		90m <sup>2</sup> /室									
		室数		1 室		1 室									
		利用者数		13,967人		13,151人									
		利用コマ数		430 コマ		1,006 コマ									
		※自主事業の利用者数		7,737人		－									
		※一般公開時の利用者数		18,522人		－									
	備考														




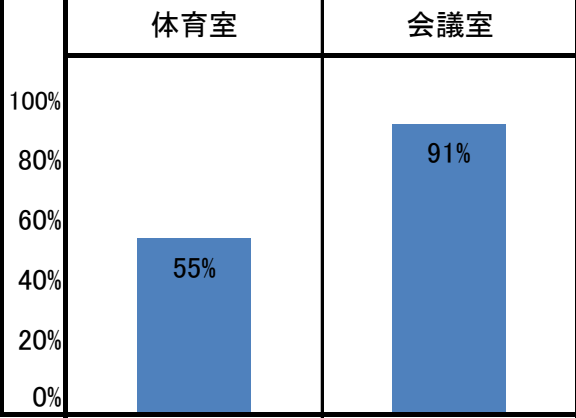
施設名： 栄町体育館

施設所管課： 文化スポーツ部生涯学習スポーツ課

施設概要	所在情報	所在地		府中市栄町1丁目1番地									
		用途地域		第一種中高層住居専用地域	高度地区		第二種高度地区						
		法定建ぺい率		60 %		法定容積率		200 %					
		敷地面積		2,920 m <sup>2</sup>		所有形態		市所有					
	施設全体	耐震性能		○		延床面積		1,365 m <sup>2</sup>		<p>概要</p> <p>市民にスポーツ及びレクリエーションの普及を図り、心身の健康と豊かな市民生活の向上に寄与するための施設。</p>			
		環境配慮	屋上緑化		－		建物棟数				1 棟		
			太陽熱利用		－		防災関連情報				－		
			太陽光発電		－		バリアフリー	だれでもトイレ			○		
			雨水利用		－			エレベーター			－		
			その他		－			段差対応済み			○		
		合築・併存情報		－									
	主要建物	名称		栄町体育館									
		延床面積		1365 m <sup>2</sup>		階数		地上2階			アクセス		
		しゅん工年度		昭和58 年度		経過年数		32 年			京王バス「京王ストア栄町店」		
		主たる構造		RC造		主な用途		スポーツ施設		京王バス「栄町一丁目」			
運営・利用状況	全体状況	年間運営日数		311 日		管理形態		直営		運営時間			
		運営人員(うち指定管理者)		2 人( － 人)		年間利用者数		40,189 人		平日	9:00 ～ 21:00		
				一般(〃)				0 人( － 人)		年間利用率(団体貸切)	50.4 %	土日祝	9:00 ～ 21:00
		嘱託等(〃)		0 人( － 人)		利用コマ数		1,247 コマ		定休日			
		その他		2人				利用可能コマ数		2,474 コマ		年末年始等	
	機能別利用状況 (団体貸切)		体育室		会議室								
			32%		69%								
		平均面積		826m <sup>2</sup> /室		89m <sup>2</sup> /室							
		室数		1 室		1 室							
		利用者数		7,550人		6,787人							
利用コマ数		394 コマ		853 コマ									
※自主事業の利用者数		8,451人		－									
※一般公開時の利用者数		17,401人		－									
備考													


施設名：本宿体育館

施設所管課：文化スポーツ部生涯学習スポーツ課

施設概要	所在情報	所在地		府中市本宿町4丁目23番地									
		用途地域		第二種中高層住居専用地域		高度地区		第二種高度地区					
		法定建ぺい率		60 %		法定容積率		200 %					
		敷地面積		4,436 m <sup>2</sup>		所有形態		一部借地					
	施設全体	耐震性能		○		延床面積		1,400 m <sup>2</sup>		市民にスポーツ及びレクリエーションの普及を図り、心身の健康と豊かな市民生活の向上に寄与するための施設。			
		環境配慮	屋上緑化		－		建物棟数				1 棟		
			太陽熱利用		－		防災関連情報				－		
			太陽光発電		－		バリアフリー	だれでもトイレ			○		
			雨水利用		－			エレベーター			－		
			その他		－			段差対応済み			○		
		合築・併存情報		－									
	主要建物	名称		本宿体育館									
		延床面積		1,400 m <sup>2</sup>		階数		地上2階			アクセス		
		しゅん工年度		昭和62 年度		経過年数		28 年			京王バス「本宿小学校」		
		主たる構造		RC造		主な用途		スポーツ施設		ちゅうバス「本宿小学校」			
運営・利用状況	全体状況	年間運営日数		311 日		管理形態		直営		運営時間			
		運営人員(うち指定管理者)		2 人( － 人)		年間利用者数		48,934 人		平日	9:00 ～ 21:00		
				一般(〃)				0 人( － 人)		年間利用率(団体貸切)	74.0 %	土日祝	9:00 ～ 21:00
		嘱託等(〃)		0 人( － 人)		利用コマ数		1,709 コマ		定休日			
		その他		2人				利用可能コマ数		2,308 コマ		年末年始等	
	機能別利用状況 (団体貸切)		体育室		会議室								
		平均面積		827m <sup>2</sup> /室		100m <sup>2</sup> /室							
		室数		1 室		1 室							
		利用者数		10,239人		12,757人							
		利用コマ数		582 コマ		1,127 コマ							
		※自主事業の利用者数		9,485人		－							
		※一般公開時の利用者数		16,453人		－							
	市民1人あたりに換算した場合		■利用回数 $\frac{\text{利用者数}}{\text{市民}} = 0.19 \text{ 回}$  ■利用コマ数 $\frac{\text{利用コマ数}}{\text{市民}} = 0.01 \text{ コマ}$										
	備考												


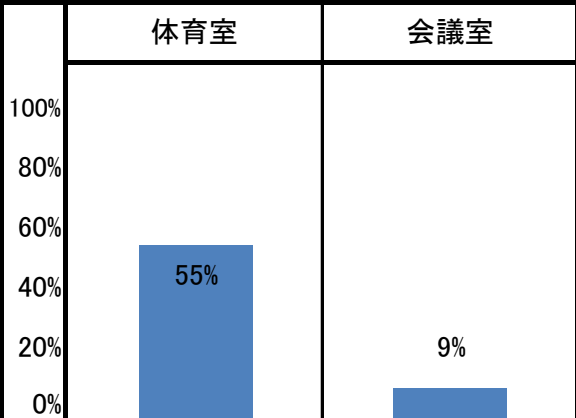
施設名：四谷体育館

施設所管課：文化スポーツ部生涯学習スポーツ課

施設概要	所在情報	所在地		府中市四谷5丁目6番地									
		用途地域		工業地域		高度地区			25m高度地区				
		法定建ぺい率		60 %		法定容積率			200 %				
		敷地面積		3,133 m <sup>2</sup>		所有形態			市所有				
	施設全体	耐震性能		○		延床面積			1,398 m <sup>2</sup>		市民にスポーツ及びレクリエーションの普及を図り、心身の健康と豊かな市民生活の向上に寄与するための施設。		
		環境配慮	屋上緑化		－		建物棟数		1 棟				
			太陽熱利用		－		防災関連情報		－				
			太陽光発電		－		バリアフリー		だれでもトイレ			○	
			雨水利用		－				エレベーター			－	
			その他		－				段差対応済み			○	
		合築・併存情報		－									
	主要建物	名称		四谷体育館									
		延床面積		1398 m <sup>2</sup>		階数			地上2階			アクセス	
		しゅん工年度		昭和60 年度		経過年数			30 年			京王バス「稲荷神社」	
		主たる構造		RC造		主な用途			スポーツ施設		ちゅうバス「稲荷神社」		
運営・利用状況	全体状況	年間運営日数		311 日		管理形態		直営		運営時間			
		運営人員(うち指定管理者)		2 人( － 人)		年間利用者数		39,166 人		平日	9:00 ～ 21:00		
				一般(〃)				0 人( － 人)		年間利用率(団体貸切)	48.1 %	土日祝	9:00 ～ 21:00
		嘱託等(〃)		0 人( － 人)		利用コマ数		1,195 コマ		定休日			
		その他		2人				利用可能コマ数		2,486 コマ		年末年始等	
	機能別利用状況 (団体貸切)		体育室		会議室		市民1人当たりに換算した場合  ■利用回数  利用者数 市民 ＝ 0.15 回  ■利用コマ数  利用コマ数 市民 ＝ 0.00 コマ						
			27%		69%								
		平均面積		825m <sup>2</sup> /室		90m <sup>2</sup> /室							
		室数		1 室		1 室							
		利用者数		8,809人		7,277人							
		利用コマ数		340 コマ		855 コマ							
		※自主事業の利用者数		6,329人		－							
		※一般公開時の利用者数		16,751人		－							
	備考												

施設名： 日吉体育館

施設所管課：  
文化スポーツ部生涯学習スポーツ課

施設概要	所在情報	所在地		府中市八幡町3丁目8番地													
		用途地域		第一種中高層住居専用地域		高度地区						第二種高度地区					
		法定建ぺい率		60 %		法定容積率						200 %					
		敷地面積		8,127 m <sup>2</sup>		所有形態						※1					
	施設全体	耐震性能		○		延床面積		1,477 m <sup>2</sup>		<div>概要</div> <div>市民にスポーツ及びレクリエーションの普及を図り、心身の健康と豊かな市民生活の向上に寄与するための施設。</div>							
		環境配慮		屋上緑化		－		建物棟数						1 棟			
				太陽熱利用		－		防災関連情報						－			
				太陽光発電		－		バリアフリー						だれでもトイレ		－	
				雨水利用		－								エレベーター		－	
				その他		－								段差対応済み		－	
		合築・併存情報		－													
	主要建物	名称		日吉体育館						<div>アクセス</div> <div>京王線「東府中駅」</div>							
		延床面積		1,477 m <sup>2</sup>		階数		地上2階									
		しゅん工年度		昭和60 年度		経過年数		30 年									
		主たる構造		RC造		主な用途		スポーツ施設									
運営・利用状況	全体状況	年間運営日数		279 日		管理形態		※1		運営時間							
		運営人員(うち指定管理者)		1 人( － 人)		年間利用者数		26,730 人		平日	9:00 ～ 21:00						
				一般(〃)		0 人( － 人)		年間利用率(団体貸切)		32.1 %		土日祝	9:00 ～ 21:00				
		嘱託等(〃)		0 人( － 人)		利用コマ数		683 コマ		定休日							
		その他		1人				利用可能コマ数		2,128 コマ		年末年始等					
	機能別利用状況 (団体貸切)		体育室		会議室		<div>市民1人当たりに換算した場合</div> <div>■利用回数</div> <div><math>\frac{\text{利用者数}}{\text{市民}} = 0.11 \text{ 回}</math></div> <div>■利用コマ数</div> <div><math>\frac{\text{利用コマ数}}{\text{市民}} = 0.00 \text{ コマ}</math></div>										
																	
		平均面積		792m <sup>2</sup> /室		59m <sup>2</sup> /室											
		室数		1 室		1 室											
		利用者数		15,418人		1,054 人											
		利用コマ数		582 コマ		101 コマ											
		※自主事業の利用者数		5,173人		－											
		※一般公開時の利用者数		5,085人		－											
	備考	※1 JRA保有の民間施設だが、空いている時間を地域体育館に準ずる施設として利用。 なお、維持管理に係る市の費用負担はない。															



# コスト状況

	朝日体育館	白糸台体育館	押立体育館	栄町体育館	本宿体育館	四谷体育館	共通経費
支出(千円)	3,417	11,807	11,786	11,462	11,892	11,550	92,275
建物コスト	708	2,737	2,715	2,618	2,824	2,471	25,030
施設管理委託費	0	0	0	0	0	0	25,030
光熱水費	708	2,737	2,715	2,618	2,824	2,471	0
事業運営コスト	48	109	128	100	105	122	56,726
事業運営委託費	0	0	0	0	0	0	54,886
その他	48	109	128	100	105	122	1,840
人件費	0	0	0	0	0	0	7,181
施設修繕費	0	0	0	0	0	0	3,337
施設整備費	0	0	0	0	0	0	0
指定管理料	0	0	0	0	0	0	0
減価償却費相当額	2,662	8,961	8,943	8,743	8,963	8,956	0
収入(千円)	658	3,562	3,963	3,735	4,077	3,116	376
市収入							
使用料収入	657	3,561	3,961	3,732	4,074	3,114	0
その他収入	1	1	2	3	3	1	376

	朝日体育館	白糸台体育館	押立体育館	栄町体育館	本宿体育館	四谷体育館
■利用者1人当たりコスト	650 円/人	626 円/人	601 円/人	666 円/人	624 円/人	675 円/人
■延床面積1㎡当たりコスト	20,736 円/㎡	20,950 円/㎡	20,953 円/㎡	20,907 円/㎡	21,009 円/㎡	20,771 円/㎡
■市民1人当たりコスト	376 円/人	409 円/人	409 円/人	408 円/人	409 円/人	408 円/人

$$\begin{aligned}
 \text{※利用者1人当たりコスト} &= \frac{\text{各施設の総経費(支出)}}{\text{各施設の利用者数}} + \frac{\text{共通経費(支出)}}{\text{各施設の利用者数の合計}} \\
 \text{※延床面積1㎡当たりコスト} &= \frac{\text{各施設の総経費(支出)}}{\text{各施設の延床面積}} + \frac{\text{共通経費(支出)}}{\text{各施設の延床面積の合計}} \\
 \text{※市民1人当たりコスト} &= \frac{\text{各施設の総経費(支出)}}{\text{市民}} + \frac{\text{共通経費(支出)}}{\text{市民}}
 \end{aligned}$$

※共通経費とは、施設ごとに分けることができない、6施設全体でかかるコストのこと。

施設名： 市民総合プール(郷土の森総合プール)

施設所管課：  
文化スポーツ部生涯学習スポーツ課

施設概要	所在情報	所在地	府中市矢崎町5丁目5番地								
		用途地域	第一種住居専用地域		高度地区	第二種高度地区					
		法定建ぺい率	60 %		法定容積率	200 %					
		敷地面積	9,050 m <sup>2</sup>		所有形態	市所有					
	施設全体	耐震性能	－		延床面積	847 m <sup>2</sup>		概要 市民の体育及びレクリエーションその他社会体育の振興を図るための施設。			
		環境配慮	屋上緑化	－	建物棟数	2 棟					
			太陽熱利用	－	防災関連情報	－					
			太陽光発電	－	バリアフリー	だれでもトイレ	－				
			雨水利用	－		エレベーター	－				
			その他	－		段差対応済み	○				
		合築・併存情報	－					アクセス			
	主要建物	名称	管理棟					京王バス「郷土の森総合体育館」			
		延床面積	550 m <sup>2</sup>		階数	地上2階					
		しゅん工年度	昭和46 年度		経過年数	43 年		運営時間			
		主たる構造	RC造		主な用途	スポーツ施設		平日	10:00	～	17:00
	運営・利用状況	運営人員(うち指定管理者)※	40 人( ー 人)		管理形態	直営		土日祝	10:00	～	17:00
		一般(〃)	0 人( ー 人)		年間運営日数	44 日		定休日			
嘱託等(〃)		0 人( ー 人)		年間利用者数	78,756 人		夏季以外、運営期間中の定休日は週1回、障害者開放日(1日)				
その他		40 人									
年間利用者数(内訳)						市民1人当たりに換算した場合					
		市内				市外	計	■利用回数			
大人		23,069人				10,773人	33,842人	$\frac{\text{利用者数}}{\text{市民}} = 0.22 \text{ 回}$			
高校生		651人				245人	896人				
子ども		32,353人				11,665人	44,018人				
計		56,073人				22,683人	78,756人				
コスト状況	支出(千円)	74,889		収入(千円)	12,253		備考				
	建物コスト	10,380		市収入	使用料収入	12,253		夏季のみの開催。 ※ 平日の運営人員。平日以外は、その他 49人。			
		施設管理委託費	2,432		その他収入	0					
		光熱水費	7,949		■利用者1人当たりコスト						
	事業運営コスト	36,975		$\frac{\text{総経費(支出)}}{\text{利用人数}} = 951 \text{ 円/人}$							
	事業運営委託費	35,554									
	その他	1,421									
	人件費	7,181		■市民1人当たりコスト							
	施設修繕費	14,929		$\frac{\text{総経費(支出)}}{\text{市民}} = 294 \text{ 円/人}$							
	施設整備費	0									
	指定管理料	0									
	減価償却費相当額	5,424									

施設名：市民プール

施設所管課：文化スポーツ部生涯学習スポーツ課

施設概要	所在情報	所在地		府中市寿町2丁目13番地								
		用途地域		第一種住居専用地域		高度地区		第二種高度地区				
		法定建ぺい率		60 %		法定容積率		200 %				
		敷地面積		3,301 m <sup>2</sup>		所有形態		市所有（一部借地）				
	施設全体	耐震性能		－		延床面積		281 m <sup>2</sup>				
		環境配慮	屋上緑化		－		建物棟数		1 棟			
			太陽熱利用		－		防災関連情報		－			
			太陽光発電		－		バリアフリー	だれでもトイレ		○		
			雨水利用		－			エレベーター		－		
		その他		－				段差対応済み		－		
		合築・併存情報		－						アクセス		
	主要建物	名称		管理棟						京王線「府中駅」		
		延床面積		281 m <sup>2</sup>		階数		地上2階		JR武蔵野線「北府中駅」		
		しゅん工年度		昭和53 年度		経過年数		37 年		運営時間		
		主たる構造		RC造		主な用途		スポーツ施設		平日	10:00 ～ 20:00	
運営・利用状況		運営人員（うち指定管理者）※		11 人（ － 人）		管理形態		直営		土日祝	10:00 ～ 20:00	
		一般（〃）		0 人（ － 人）		年間運営日数		38 日		定休日		
		嘱託等（〃）		0 人（ － 人）		年間利用者数		10,013 人		夏季以外、運営期間中の定休日は週1回		
		その他		11 人								
		年間利用者数（内訳）					市民1人あたりに換算した場合			備考		
			市内	市外	計	■利用回数			利用者数 市民 = 0.04回			
		大人	5,104人	226人	5,330人							
		高校生	103人	9人	112人							
		子ども	4,501人	70人	4,571人							
		計	9,708人	305人	10,013人							
										夏季のみの開催。		
										※平日の運営人員。平日以外は、その他13人。		

施設名：小柳プール

施設所管課：文化スポーツ部生涯学習スポーツ課

施設概要	所在情報	所在地		府中市小柳6丁目10番地								
		用途地域		準工業地域		高度地区		25m二種高度地区				
		法定建ぺい率		60 %		法定容積率		200 %				
		敷地面積		1,620 m <sup>2</sup>		所有形態		市所有				
	施設全体	耐震性能		－		延床面積		90 m <sup>2</sup>				
		環境配慮	屋上緑化		－		建物棟数		1 棟			
			太陽熱利用		－		防災関連情報		－			
			太陽光発電		－		バリアフリー	だれでもトイレ		－		
			雨水利用		－			エレベーター		－		
		その他		－				段差対応済み		－		
		合築・併存情報		－						アクセス		
	主要建物	名称		管理棟						西武多摩川線「競艇場前駅」		
		延床面積		90 m <sup>2</sup>		階数		地上1階		ちゅうバス「小柳公園前」		
		しゅん工年度		昭和51 年度		経過年数		39 年		運営時間		
		主たる構造		RC造		主な用途		スポーツ施設		平日	9:00 ～ 17:00	
運営・利用状況		運営人員（うち指定管理者）※		9 人（ － 人）		管理形態		直営		土日祝	9:00 ～ 17:00	
		一般（〃）		0 人（ － 人）		年間運営日数		38 日		定休日		
		嘱託等（〃）		0 人（ － 人）		年間利用者数		5,753 人		夏季以外、運営期間中の定休日は週1回		
		その他		9 人								
		年間利用者数（内訳）					市民1人あたりに換算した場合			備考		
			市内	市外	計	■利用回数			利用者数 市民 = 0.02回			
		大人	1,810人	63人	1,873人							
		高校生	54人	0人	54人							
		子ども	3,740人	86人	3,826人							
		計	5,604人	149人	5,753人							
										夏季のみの開催。		
										※平日の運営人員。平日以外は、その他11人。		

施設名： <u>白糸台プール</u>										施設所管課： 文化スポーツ部生涯学習スポーツ課			
施設概要	所在情報	所在地		府中市白糸台1丁目51番地									
		用途地域		第二種中高層住居専用地域		高度地区		第二種高度地区					
		法定建ぺい率		60 %		法定容積率		200 %					
		敷地面積		1,556 m <sup>2</sup>		所有形態		市所有					
	施設全体	耐震性能		○		延床面積		151 m <sup>2</sup>		<div>概要</div> <div>市民の体育及びレクリエーション その他社会体育の振興を図るための施設。</div>			
		環境配慮	屋上緑化		－		建物棟数		1 棟				
			太陽熱利用		－		防災関連情報		－				
			太陽光発電		－		バリアフリー	だれでもトイレ				－	
			雨水利用		－			エレベーター				－	
		その他		－				段差対応済み		－			
	合築・併存情報		－								アクセス		
	主要建物	名称		管理棟						京王線「多磨霊園駅」			
		延床面積		151 m <sup>2</sup>		階数		地上2階		京王バス「第二中学校」			
		しゅん工年度		昭和59 年度		経過年数		31 年		運営時間			
		主たる構造		RC造		主な用途		スポーツ施設		平日	9:00 ～ 17:00		
運営・利用状況		運営人員(うち指定管理者)※	9 人( － 人)		管理形態		直営		土日祝	9:00 ～ 17:00			
			一般(〃)		0 人( － 人)		年間運営日数		38 日				
			嘱託等(〃)		0 人( － 人)		年間利用者数		7,286 人				
			その他		9 人								
	年間利用者数(内訳)					市民1人あたりに換算した場合			<div>備考</div> <div>夏季のみの開催。</div> <div>※平日の運営人員。平日以外は、その他11人。</div>				
		市内	市外	計	■利用回数 <div>利用者数 市民</div> = 0.03回								
	大人	2,075人	23人	2,098人									
	高校生	47人	0人	47人									
	子ども	5,101人	40人	5,141人									
	計	7,223人	63人	7,286人									

施設名： <u>西府プール</u>										施設所管課： 文化スポーツ部生涯学習スポーツ課			
施設概要	所在情報	所在地		府中市西府町1丁目60番地									
		用途地域		第一種中高層住居専用地域		高度地区		第二種高度地区					
		法定建ぺい率		60 %		法定容積率		200 %					
		敷地面積		1,441 m <sup>2</sup>		所有形態		市所有					
	施設全体	耐震性能		○		延床面積		161 m <sup>2</sup>		<div>概要</div> <div>市民の体育及びレクリエーション その他社会体育の振興を図るための施設。</div>			
		環境配慮	屋上緑化		－		建物棟数		1 棟				
			太陽熱利用		－		防災関連情報		－				
			太陽光発電		－		バリアフリー	だれでもトイレ				－	
			雨水利用		－			エレベーター				－	
		その他		－				段差対応済み		－			
	合築・併存情報		－								アクセス		
	主要建物	名称		管理棟						京王線「西府駅」			
		延床面積		161 m <sup>2</sup>		階数		地上2階					
		しゅん工年度		昭和59 年度		経過年数		31 年		運営時間			
		主たる構造		RC造		主な用途		スポーツ施設		平日	9:00 ～ 17:00		
運営・利用状況		運営人員(うち指定管理者)※	9 人( － 人)		管理形態		直営		土日祝	9:00 ～ 17:00			
			一般(〃)		0 人( － 人)		年間運営日数		38 日				
			嘱託等(〃)		0 人( － 人)		年間利用者数		5,456 人				
			その他		9 人								
	年間利用者数(内訳)					市民1人あたりに換算した場合			<div>備考</div> <div>夏季のみの開催。</div> <div>※平日の運営人員。平日以外は、その他11人。</div>				
		市内	市外	計	■利用回数 <div>利用者数 市民</div> = 0.02回								
	大人	1,640	69	1,709									
	高校生	20	1	21									
	子ども	3,642	84	3,726									
	計	5,302	154	5,456									



施設名：武蔵台プール										施設所管課： 文化スポーツ部生涯学習スポーツ課			
施設概要	所在情報	所在地		府中市武蔵台2丁目2番地									
		用途地域		第一種中高層住居専用地域		高度地区		第二種高度地区					
		法定建ぺい率		60 %		法定容積率		200 %					
		敷地面積		1,401 m <sup>2</sup>		所有形態		市所有					
	施設全体	耐震性能		○		延床面積		157 m <sup>2</sup>					
		環境配慮	屋上緑化		－		建物棟数		1 棟				
			太陽熱利用		－		防災関連情報		－				
			太陽光発電		－		バリアフリー	だれでもトイレ				－	
			雨水利用		－			エレベーター				－	
		その他		－				段差対応済み		－			
	合築・併存情報		－										
	主要建物	名称		管理棟						京王バス「マインズ北山支店前」			
		延床面積		206 m <sup>2</sup>		階数		地上2階		ちゅうバス「武蔵台文化センター西」			
		しゅん工年度		昭和59 年度		経過年数		31 年		運営時間			
		主たる構造		RC造		主な用途		スポーツ施設		平日	9:00 ～ 17:00		
運営・利用状況	運営・利用状況	運営人員(うち指定管理者)※		9 人( － 人)		管理形態		直営		土日祝	9:00 ～ 17:00		
		一般(〃)		0 人( － 人)		年間運営日数		38 日		定休日			
		嘱託等(〃)		0 人( － 人)		年間利用者数		5,435 人		夏季以外、運営期間中の定休日は週1回			
		その他		9 人									
	年間利用者数(内訳)						市民1人あたりに換算した場合		備考				
		市内	市外	計	■利用回数  利用者数 市民 = 0.02回		夏季のみの開催。  ※平日の運営人員。平日以外は、その他11人。						
	大人	1,240	575	1,815									
	高校生	17	6	23									
	子ども	2,652	945	3,597									
	計	3,909	1,526	5,435									

施設名：新町プール										施設所管課： 文化スポーツ部生涯学習スポーツ課			
施設概要	所在情報	所在地		府中市新町2丁目57番地									
		用途地域		第一種中高層住居専用地域		高度地区		第二種高度地区					
		法定建ぺい率		60 %		法定容積率		200 %					
		敷地面積		1,514 m <sup>2</sup>		所有形態		借地					
	施設全体	耐震性能		○		延床面積		166 m <sup>2</sup>					
		環境配慮	屋上緑化		－		建物棟数		1 棟				
			太陽熱利用		－		防災関連情報		－				
			太陽光発電		－		バリアフリー	だれでもトイレ				－	
			雨水利用		－			エレベーター				－	
		その他		－				段差対応済み		－			
	合築・併存情報		－										
	主要建物	名称		管理棟						京王バス「法務局」			
		延床面積		166 m <sup>2</sup>		階数		地上2階					
		しゅん工年度		昭和60 年度		経過年数		30 年		運営時間			
		主たる構造		RC造		主な用途		スポーツ施設		平日	9:00 ～ 17:00		
運営・利用状況	運営・利用状況	運営人員(うち指定管理者)※		9 人( － 人)		管理形態		直営		土日祝	9:00 ～ 17:00		
		一般(〃)		0 人( － 人)		年間運営日数		38 日		定休日			
		嘱託等(〃)		0 人( － 人)		年間利用者数		6,387 人		夏季以外、運営期間中の定休日は週1回			
		その他		9 人									
	年間利用者数(内訳)						市民1人あたりに換算した場合		備考				
		市内	市外	計	■利用回数  利用者数 市民 = 0.03回		夏季のみの開催。  ※平日の運営人員。平日以外は、その他11人。						
	大人	1,528人	248人	1,776人									
	高校生	24人	2人	26人									
	子ども	3,870人	715人	4,585人									
	計	5,422人	965人	6,387人									

施設概要	所在情報	所在地	府中市美好町1丁目27番地					
		用途地域	第一種中高層住居専用地域		高度地区	第二種高度地区		
		法定建ぺい率	60 %		法定容積率	200 %		
		敷地面積	1,173 m <sup>2</sup>		所有形態	市所有		
	施設全体	耐震性能	○		延床面積	133 m <sup>2</sup>		概要 市民の体育及びレクリエーション その他社会体育の振興を図るための施設。
		環境配慮	屋上緑化	—	建物棟数	1 棟		
			太陽熱利用	—	防災関連情報	—		
			太陽光発電	—	バリアフリー	だれでもトイレ	—	
			雨水利用	—		エレベーター	—	
			その他	—		段差対応済み	—	
	合築・併存情報	—					アクセス	
	主要建物	名称	管理棟					京王線、JR南武線「分倍河原駅」
		延床面積	133 m <sup>2</sup>		階数	地上1階		京王バス「美好町」
		しゅん工年度	平成2 年度		経過年数	25 年		運営時間
		主たる構造	RC造		主な用途	スポーツ施設		平日 10:00 ~ 17:30 土日祝 10:00 ~ 17:30
運営・利用状況	運営人員(うち指定管理者)	9 人( — 人)		管理形態	直営		土日祝 10:00 ~ 17:30	
		一般(〃)	0 人( — 人)		年間運営日数	38 日		定休日
		嘱託等(〃)	0 人( — 人)		年間利用者数	9,746 人		夏季以外、運営期間中の定休日は週1回
		その他	9 人					
	年間利用者数(内訳)				市民1人あたりに換算した場合		備考	
		市内	市外	計	■利用回数 $\frac{\text{利用者数}}{\text{市民}} = 0.04\text{回}$		夏季のみの開催。	
	大人	4,124人	789人	4,913人				
	高校生	3人	0人	3人				
	子ども	4,153人	677人	4,830人				
	計	8,280人	1,466人	9,746人				

コスト状況(地域プール)

	市民プール	小柳プール	白糸台プール	西府プール	武蔵台プール	新町プール	美好水遊び広場	共通経費
支出(千円)	14,254	7,665	7,623	8,186	6,673	8,073	8,009	18,246
建物コスト	3,584	1,354	1,376	1,977	1,402	1,601	2,299	5,829
施設管理委託費	0	0	0	0	0	0	0	5,829
光熱水費	3,584	1,354	1,376	1,977	1,402	1,601	2,299	0
事業運営コスト	8,868	5,734	5,281	5,180	4,266	5,410	4,860	2,299
事業運営委託費	8,856	5,724	5,270	5,167	4,255	5,400	4,849	117
その他	12	10	10	14	11	10	11	2,181
人件費	0	0	0	0	0	0	0	7,181
施設修繕費	0	0	0	0	0	0	0	2,938
施設整備費	0	0	0	0	0	0	0	0
指定管理料	0	0	0	0	0	0	0	0
減価償却費相当額	1,801	576	966	1,029	1,004	1,061	850	0
収入(千円)	856	337	420	331	418	406	595	213
市収入	856	337	420	331	418	406	595	0
その他収入	0	0	0	0	0	0	0	213

	市民プール	小柳プール	白糸台プール	西府プール	武蔵台プール	新町プール	美好水遊び広場
■利用者1人当たりコスト	1,788 円/人	1,697 円/人	1,411 円/人	1,865 円/人	1,592 円/人	1,628 円/人	1,186 円/人
■市民1人当たりコスト	128 円/人	102 円/人	102 円/人	104 円/人	98 円/人	103 円/人	103 円/人

※利用者1人当たりコスト＝ $\frac{\text{各施設の総経費(支出)}}{\text{各施設の利用者数}}$  +  $\frac{\text{共通経費(支出)}}{\text{各施設の利用者数の合計}}$

※市民1人当たりコスト＝ $\frac{\text{各施設の総経費(支出)}}{\text{市民}}$  +  $\frac{\text{共通経費(支出)}}{\text{市民}}$

※ 共通経費とは、施設ごとに分けることができない、7施設全体でかかるコストのこと。

施設名：市民球場

施設所管課：文化スポーツ部生涯学習スポーツ課

施設概要	所在情報	所在地	府中市寿町2丁目19番地									
		用途地域	第一種中高層住居専用地域		高度地区	第二種高度地区						
		法定建ぺい率	60 %		法定容積率	200 %						
		敷地面積	18,804 m <sup>2</sup>		所有形態	一部借地						
	施設全体	耐震性能	○		延床面積	7,510 m <sup>2</sup>						
		環境配慮	屋上緑化	—	建物棟数	1 棟						
			太陽熱利用	—	防災関連情報	広域避難場所						
			太陽光発電	—	バリアフリー	だれでもトイレ	○					
			雨水利用	—		エレベーター	—					
		その他	—	段差対応済み	○							
		合築・併存情報	—					JR武蔵野線「北府中駅」				
	主要建物	名称	市民球場					京王バス「市民球場前」				
		延床面積	7,510 m <sup>2</sup>		階数	地上3階		運営時間				
		しゅん工年度	昭和57 年度		経過年数	33 年		平日	9:00 ~ 21:00			
		主たる構造	RC造		主な用途	スポーツ施設		土日祝	9:00 ~ 21:00			
運営・利用状況	管理形態	直営		年間利用者数	28,409 人		定休日					
	年間運営日数	277 日		市内居住者	9,725 人		冬季期間は閉場					
	運営人員(うち指定管理者)	3 人( — 人)			市外居住者		18,684 人					
	一般(〃)	1 人( — 人)		年間利用率	75.8 %		■利用回数					
	嘱託等(〃)	1 人( — 人)		利用時間数	1,744 時間		$\frac{\text{利用者数}}{\text{市民}} = 0.11 \text{ 回}$					
	その他	1 人		利用可能時間数	2,302 時間							
	コスト状況	支出(千円)	36,757		収入(千円)	13,650		■利用時間数				
建物コスト		27,083		市収入	使用料収入	12,378		$\frac{\text{利用時間数}}{\text{市民}} = 0.007 \text{ 時間}$				
		施設管理委託費	22,324		その他収入	1,272						
		光熱水費	4,760		■利用者1人当たりコスト				備考			
事業運営コスト		1,098		$\frac{\text{総経費(支出)}}{\text{利用者数}} = 1,294 \text{ 円/人}$								
事業運営委託費		0										
その他		1,098										
人件費		7,181		■市民1人当たりコスト								
施設修繕費		1,394						$\frac{\text{総経費(支出)}}{\text{市民}} = 144 \text{ 円/人}$				
施設整備費		0										
指定管理料		0										
減価償却費相当額		0										




施設名：市民第一野球場(郷土の森第一野球場)

施設所管課：  
文化スポーツ部生涯学習スポーツ課

施設概要	所在情報	所在地		府中市是政6丁目2365番地									
		用途地域		第二種住居専用地域		高度地区			第二種高度地区				
		法定建ぺい率		60 %		法定容積率			200 %				
		敷地面積		20,660 ㎡		所有形態			借地				
	施設全体	耐震性能		○		延床面積		－ ㎡		<div>概要</div> <div>市民の体育及びレクリエーションその他社会体育の振興を図るための施設。</div> <div>アクセス</div> <div>京王バス「郷土の森総合体育館」</div>			
		環境配慮	屋上緑化		－		建物棟数		－ 棟				
			太陽熱利用		－		合築・併存情報		－				
			太陽光発電		－		バリアフリー	だれでもトイレ			－		
			雨水利用		－			エレベーター			－		
			その他		－			段差対応済み			－		
		合築・併存情報		－									
	主要建物	名称		野球場									
		延床面積		－ ㎡		階数		－		運営時間			
		しゅん工年度		－ 年度		経過年数		－ 年		平日	6:00 ～ 21:00		
		主たる構造		－		主な用途		スポーツ施設		土日祝	6:00 ～ 21:00		
運営・利用状況	管理形態		直営		年間利用者数		68,384 人		定休日				
	年間運営日数		241 日			市内居住者		56,671 人		毎月3日間、1～2月			
	運営人員(うち指定管理者)		2 人( － 人)			市外居住者		11,713 人					
	一般(〃)		1 人( － 人)		年間稼働率		49.0 %		市民1人当たりに換算した場合				
	嘱託等(〃)		0 人( － 人)		利用時間数		5,912 時間		■利用回数 <div>利用者数 市民</div> = 0.27 回				
	その他		1 人		利用可能時間数		12,064 時間						
備考									■利用時間数 <div>利用時間数 市民</div> = 0.02 時間				

施設名：市民第二野球場(郷土の森第二野球場)

施設所管課：  
文化スポーツ部生涯学習スポーツ課

施設概要	所在情報	所在地		府中市是政6丁目27番地先									
		用途地域		—		高度地区			—				
		法定建ぺい率		— %		法定容積率			— %				
		敷地面積		17,298 m <sup>2</sup>		所有形態			借地				
	施設全体	耐震性能		—		延床面積		— m <sup>2</sup>		<div>事業概要</div> <div>市民の体育及びレクリエーションその他社会体育の振興を図るための施設。</div> <div>アクセス</div> <div>京王バス「郷土の森総合体育館」</div>			
		環境配慮	屋上緑化		—		建物棟数		— 棟				
			太陽熱利用		—		防災関連情報		—				
			太陽光発電		—		バリアフリー	だれでもトイレ			—		
			雨水利用		—			エレベーター			—		
			その他		—			段差対応済み			—		
		合築・併存情報		—									
	主要建物	名称		野球場									
		延床面積		— m <sup>2</sup>		階数		—		運営時間			
		しゅん工年度		— 年度		経過年数		— 年		平日	6:00 ~ 19:00		
		主たる構造		—		主な用途		スポーツ施設		土日祝	6:00 ~ 19:00		
運営・利用状況	管理形態		直営		年間利用者数		32,206 人		定休日				
	年間運営日数		242 日			市内居住者		28,354 人		毎月3日間、1～2月			
	運営人員(うち指定管理者)		2 人( — 人)			市外居住者		3,852 人					
	一般(〃)		1 人( — 人)		年間利用率		39.6 %		市民1人当たりに換算した場合				
	嘱託等(〃)		0 人( — 人)		利用時間数		3,443 時間		■利用回数				
	その他		1 人		利用可能時間数		8,684 時間		<div><div>利用者数</div><div>市民</div></div> = 0.13 回				
備考									■利用時間数				
								<div><div>利用時間数</div><div>市民</div></div> = 0.01 時間					



# コスト状況（市民第一野球場、市民第二野球場）

			市民第一野球場	市民第二野球場	共通経費
支出(千円)			11,997	457	22,207
	建物コスト		11,548	144	13,803
		施設管理委託費	1,447	0	13,803
		光熱水費	10,101	144	0
	事業運営コスト		0	313	1,223
		事業運営委託費	0	0	0
		その他	0	313	1,223
	人件費		0	0	7,181
	施設修繕費		449	0	0
	施設整備費		0	0	0
	指定管理料		0	0	0
	減価償却費相当額		0	0	0
収入(千円)			4,944	857	0
市 収 入	使用料収入		4,944	857	0
	その他収入		0	0	0

	市民第一野球場	市民第二野球場
■利用者1人当たりコスト	396 円/人	235 円/人
■市民1人当たりコスト	134 円/人	89 円/人

※利用者1人当たりコスト＝

各施設の総経費（支出）  
各施設の利用者数

+

共通経費（支出）  
各施設の利用者数の合計

※市民1人当たりコスト＝

各施設の総経費（支出）  
市民


+

共通経費（支出）  
市民

※共通経費とは、施設ごとに分けることができない、2施設全体でかかるコストのこと。

施設名：市民サッカー場（郷土の森サッカー場）

施設所管課：文化スポーツ部生涯学習スポーツ課

施設概要	所在情報	所在地		府中市是政6丁目27番地先								
		用途地域		－		高度地区			－			
		法定建ぺい率		－ %		法定容積率			－ %			
		敷地面積		－ m <sup>2</sup>		所有形態			借地			
	施設全体	耐震性能		－		延床面積		－ m <sup>2</sup>		<div>概要</div> <div>市民の体育及びレクリエーションその他社会体育の振興を図るための施設。</div> <div>アクセス</div> <div>京王バス「郷土の森総合体育館」</div>		
		環境配慮	屋上緑化		－		建物棟数		－ 棟			
			太陽熱利用		－		防災関連情報		－			
			太陽光発電		－		バリアフリー	だれでもトイレ			－	
			雨水利用		－			エレベーター			－	
			その他		－			段差対応済み			－	
		合築・併存情報		－								
	主要建物	名称		サッカー場								
		延床面積		－ m <sup>2</sup>		階数		－		運営時間		
		しゅん工年度		－ 年度		経過年数		－ 年		平日	9:00 ～ 19:00	
		主たる構造		－		主な用途		スポーツ施設		土日祝	9:00 ～ 19:00	
運営・利用状況	管理形態		直営		年間利用者数		42,964 人		定休日			
	年間運営日数		359 日			市内居住者		29,374 人		定期的な閉場日なし		
	運営人員(うち指定管理者)		1 人( － 人)			市外居住者		13,590 人				
	一般(〃)		0 人( － 人)		年間利用率		77.1 %		市民1人当たりに換算した場合			
	嘱託等(〃)		1 人( － 人)		利用時間数		2,751 時間		■利用回数			
	その他		人		利用可能時間数		3,569 時間		<div><div>利用者数</div><div>市民</div></div> = 0.17 回			
備考									■利用時間数			
									<div><div>利用時間数</div><div>市民</div></div> = 0.01 コマ			

施設名：朝日サッカー場

施設所管課：文化スポーツ部生涯学習スポーツ課

施設概要	所在情報	所在地		府中市朝日町3丁目7番地						
		用途地域		第一種低層住居専用地域		高度地区 第一種高度地区				
		法定建ぺい率		30 %		法定容積率 50 %				
		敷地面積		14,944 m <sup>2</sup>		所有形態 借地				
	施設全体	耐震性能		○		延床面積 146 m <sup>2</sup>			概要 市民の体育及びレクリエーションその他社会体育の振興を図るための施設。	
		環境配慮	屋上緑化		－		建物棟数 2 棟			
			太陽熱利用		－		防災関連情報 －			
			太陽光発電		－		バリアフリー	だれでもトイレ ○		
			雨水利用		－			エレベーター －		
			その他		－			段差対応済み －		
	合築・併存情報		－							アクセス 西武多摩川線「多磨駅」
	主要建物	名称		管理棟						運営時間 平日 9:00 ～ 17:00 土日祝 9:00 ～ 17:00
		延床面積		146 m <sup>2</sup>		階数 地上1階				
		しゅん工年度		平成24 年度		経過年数 3 年				
		主たる構造		軽量S造		主な用途 スポーツ施設				
運営・利用状況	管理形態		直営		年間利用者数 14,155 人		定休日 水曜を除く平日、その他芝生の養生期間			
	年間運営日数		167 日		市内居住者 12,293 人					
	運営人員(うち指定管理者)		1 人( ー 人)		市外居住者 1,862 人					
	一般(〃)		0 人( ー 人)		年間利用率 57.2 %		市民1人当たりに換算した場合 ■利用回数 利用者数 市民 = 0.06 回 ■利用時間数 利用時間数 市民 = 0.01 コマ			
	嘱託等(〃)		0 人( ー 人)		利用時間数 3,578 時間					
	その他		1人		利用可能時間数 6,252 時間					
備考										

# コスト状況（サッカー場）

	市民サッカー場	朝日サッカー場
支出（千円）	19,233	26,257
建物コスト	11,531	17,425
施設管理委託費	11,531	14,528
光熱水費	0	2,897
事業運営コスト	521	664
事業運営委託費	0	0
その他	521	664
人件費	7,181	7,181
施設修繕費	0	54
施設整備費	0	0
指定管理料	0	0
減価償却費相当額	0	933
収入（千円）	2,394	1,319
市収入		
使用料収入	2,394	1,016
その他収入	0	304

	市民サッカー場	朝日サッカー場
■利用者1人当たりコスト	448 円/人	1,855 円/人
■市民1人当たりコスト	76 円/人	103 円/人

共通経費
0
0
0
0
0
0
0
0
0
0
0
0
0
0
0
0
0

※利用者1人当たりコスト＝  $\frac{\text{各施設の総経費（支出）}}{\text{各施設の利用者数}}$  +  $\frac{\text{共通経費（支出）}}{\text{各施設の利用者数の合計}}$

※市民1人当たりコスト＝  $\frac{\text{各施設の総経費（支出）}}{\text{市民}}$  +  $\frac{\text{共通経費（支出）}}{\text{市民}}$

※ 共通経費とは、施設ごとに分けることができない、2施設全体でかかるコストのこと。

施設名：市民庭球場（郷土の森庭球場）

施設所管課：  
文化スポーツ部生涯学習スポーツ課

施設概要	所在情報	所在地	府中市是政6丁目2365番地					
		用途地域	第二種住居専用地域		高度地区	第二種高度地区		
		法定建ぺい率	60 %		法定容積率	200 %		
		敷地面積	2,813 m <sup>2</sup>		所有形態	借地		
	施設全体	耐震性能	－		延床面積	－ m <sup>2</sup>		概要
		環境配慮	屋上緑化	－	建物棟数	－ 棟		
			太陽熱利用	－	防災関連情報	－		
			太陽光発電	－	バリアフリー	だれでもトイレ	－	
			雨水利用	－		エレベーター	－	
		その他	－	段差対応済み	－			
		合築・併存情報	－					アクセス
	主要建物	名称	テニスコート					京王バス「郷土の森総合体育館」
		延床面積	－ m <sup>2</sup>		階数	－		
		しゅん工年度	－ 年度		経過年数	－ 年		運営時間 ※1
		主たる構造	－		主な用途	スポーツ施設		平日 － ～ － 土日祝 － ～ －
	運営・利用状況	管理形態	直営		年間利用者数	20,036 人		土日祝 － ～ －
年間運営日数		306 日		市内居住者	18,813 人		定休日	
運営人員(うち指定管理者)		2 人( － 人)		市外居住者	1,223 人		毎月3日間、3月閉場、年末年始	
一般(〃)		1 人( － 人)		年間稼働率	71.2 %		市民1人当たりに換算した場合	
嘱託等(〃)		0 人( － 人)		利用時間数	7,180 時間		■利用回数 利用者数 市民 ＝ 0.08 回	
その他		1人		利用可能時間数	10,089 時間			
コスト状況	支出(千円)	17,129		収入(千円)	4,619		■利用時間数 利用時間数 市民 ＝ 0.03 時間	
	建物コスト	5,725		市収入	4,619			
	施設管理委託費	4,773		使用料収入	4,619		備考 ※1 使用可能な時間は、月ごとに変動。	
	光熱水費	952		その他収入	0			
	事業運営コスト	516		■利用者1人当たりコスト				
	事業運営委託費	0		総経費(支出) 利用人数 ＝ 855 円/人				
	その他	516						
	人件費	10,805						
	施設修繕費	83		■市民1人当たりコスト				
	施設整備費	0		総経費(支出) 市民 ＝ 67 円/人				
	指定管理料	0						
	減価償却費相当額	0						



施設名：寿町庭球場

施設所管課：  
文化スポーツ部生涯学習スポーツ課

施設概要	所在情報	所在地	府中市寿町2丁目7番地						
		用途地域	第一種中高層住居専用地域	高度地区	第二種高度地区				
		法定建ぺい率	60 %		法定容積率	200 %			
		敷地面積	1,425 m <sup>2</sup>		所有形態	市所有			
	施設全体	耐震性能	－		延床面積	－ m <sup>2</sup>			<div>概要</div> <div>市民の体育及びレクリエーションその他社会体育の振興を図るための施設。</div> <div>アクセス</div> <div>京王線「府中駅」</div> <div>京王バス「市民球場前」</div> <div>運営時間 ※1</div> <div>平日 － ～ －</div> <div>土日祝 － ～ －</div>
		環境配慮	屋上緑化	－	建物棟数	－ 棟			
			太陽熱利用	－	防災関連情報	－			
			太陽光発電	－	バリアフリー	だれでもトイレ	－		
			雨水利用	－		エレベーター	－		
			その他	－		段差対応済み	－		
		合築・併存情報	－						
	主要建物	名称	テニスコート						京王バス「市民球場前」
		延床面積	－ m <sup>2</sup>		階数	－			運営時間 ※1
		しゅん工年度	－ 年度		経過年数	－ 年			平日 － ～ －
		主たる構造	－		主な用途	スポーツ施設			土日祝 － ～ －
運営・利用状況	管理形態	直営		年間利用者数	17,598 人			定休日	
	年間運営日数	343 日		市内居住者	17,560 人			年末年始	
	運営人員(うち指定管理者)	1 人( － 人)			市外居住者	38 人			市民1人あたりに換算した場合
	一般(〃)	0 人( － 人)		年間稼働率		95.7 %			■利用回数 <div>利用者数 市民</div> = 0.07 回
	嘱託等(〃)	0 人( － 人)		利用時間数	4,681 時間				
	その他	1人		利用可能時間数	4,891 時間				
備考	※1 使用可能な時間は、月ごとに変動。							■利用時間数 <div>利用時間数 市民</div> = 0.02 時間	

施設名：押立庭球場

施設所管課：  
文化スポーツ部生涯学習スポーツ課

施設概要	所在情報	所在地	府中市押立町1丁目27番地					
		用途地域	第一種中高層住居専用地域		高度地区	第二種高度地区		
		法定建ぺい率	60 %		法定容積率	200 %		
		敷地面積	1,389 m <sup>2</sup>		所有形態	市所有		
	施設全体	耐震性能	－		延床面積	－ m <sup>2</sup>		
		環境配慮	屋上緑化	－	建物棟数	－ 棟		
			太陽熱利用	－	防災関連情報	－		
			太陽光発電	－	バリアフリー	身障者対応トイレ	－	
			雨水利用	－		身障者対応昇降機	－	
			その他	－		段差解消	－	
		合築・併存情報	－				京王線「武蔵野台駅」	
	主要建物	名称	テニスコート					
		延床面積	－ m <sup>2</sup>		階数	－		
		しゅん工年度	－ 年度		経過年数	－ 年		
		主たる構造	－		主な用途	スポーツ施設		
運営・利用状況	管理形態	直営		年間利用者数	14,973 人			
	年間運営日数	343 日		市内居住者	14,886 人			
	運営人員(うち指定管理者)	1 人( － 人)		市外居住者	87 人			
	一般(〃)	0 人( － 人)		年間稼働率	93.6 %			
	嘱託等(〃)	0 人( － 人)		利用時間数	4,527 時間			
	その他	1人		利用可能時間数	4,837 時間			
備考	※1 使用可能な時間は、月ごとに変動。					■利用回数 $\frac{\text{利用者数}}{\text{市民}} = 0.06 \text{ 回}$ ■利用時間数 $\frac{\text{利用時間数}}{\text{市民}} = 0.02 \text{ 時間}$		


施設名：四谷庭球場

施設所管課：  
文化スポーツ部生涯学習スポーツ課

施設概要	所在情報	所在地	府中市四谷1丁目63番地						
		用途地域	第一種低層住居専用地域		高度地区	第一種高度地区			
		法定建ぺい率	50 %		法定容積率	100 %			
		敷地面積	1,786 m <sup>2</sup>		所有形態	市所有			
	施設全体	耐震性能	－		延床面積	－ m <sup>2</sup>		<div>概要</div> <div>市民の体育及びレクリエーションその他社会体育の振興を図るための施設。</div> <div>アクセス</div> <div>京王線「中河原駅」</div> <div>ちゅうバス「よつや苑西」</div> <div>運営時間 ※1</div> <div>平日</div> <div>－ ～ －</div> <div>土日祝</div> <div>－ ～ －</div>	
		環境配慮	屋上緑化	－	建物棟数	－ 棟			
			太陽熱利用	－	防災関連情報	－			
			太陽光発電	－	バリアフリー	だれでもトイレ	－		
			雨水利用	－		エレベーター	－		
			その他	－		段差対応済み	－		
		合築・併存情報	－					京王線「中河原駅」	
	主要建物	名称	テニスコート					ちゅうバス「よつや苑西」	
		延床面積	－ m <sup>2</sup>		階数	－		運営時間 ※1	
		しゅん工年度	－ 年度		経過年数	－ 年		平日	－ ～ －
		主たる構造	－		主な用途	スポーツ施設		土日祝	－ ～ －
運営・利用状況	管理形態	直営		年間利用者数	15,498 人		定休日		
	年間運営日数	343 日		年間稼働率	市内居住者	15,359 人		年末年始	
	運営人員(うち指定管理者)	1 人( － 人)			市外居住者	139 人		市民1人当たりに換算した場合	
	一般(〃)	0 人( － 人)		年間稼働率	年間稼働率	91.3 %		■利用回数 <div>利用者数 市民</div> = 0.06 回	
	嘱託等(〃)	0 人( － 人)			利用時間数	4,375 時間			
	その他	1人			利用可能時間数	4,791 時間			
備考	※1 使用可能な時間は、月ごとに変動。							■利用時間数 <div>利用時間数 市民</div> = 0.02 時間	


施設名：栄町庭球場

施設所管課：  
文化スポーツ部生涯学習スポーツ課

施設概要	所在情報	所在地	府中市栄町1丁目1番地									
		用途地域	準住居地域		高度地区	第三種高度地区						
		法定建ぺい率	60 %		法定容積率	300 %						
		敷地面積	1,081 m <sup>2</sup>		所有形態	市所有						
	施設全体	耐震性能	－		延床面積	－ m <sup>2</sup>		概要				
		環境配慮	屋上緑化	－	建物棟数	－ 棟						
			太陽熱利用	－	防災関連情報	－						
			太陽光発電	－	バリアフリー	だれでもトイレ	－	市民の体育及びレクリエーションその他社会体育の振興を図るための施設。				
			雨水利用	－		エレベーター	－					
			その他	－		段差対応済み	－					
		合築・併存情報	－						アクセス			
	主要建物	名称	テニスコート						京王バス「京王ストア栄町店」、「栄町1丁目」			
		延床面積	－ m <sup>2</sup>		階数	－		運営時間 ※1				
		しゅん工年度	－ 年度		経過年数	－ 年		平日	－ ～ －			
		主たる構造	－		主な用途	スポーツ施設		土日祝	－ ～ －			
運営・利用状況	管理形態	直営		年間利用者数	26,730 人		定休日					
	年間運営日数	343 日		年間稼働率	市内居住者	26,477 人		年末年始				
	運営人員(うち指定管理者)	1 人( － 人)			市外居住者	253 人		市民1人当たりに換算した場合				
	一般(〃)	0 人( － 人)		年間稼働率	93.0 %		■利用回数					
	嘱託等(〃)	0 人( － 人)			利用時間数	5,012 時間		$\frac{\text{利用者数}}{\text{市民}} = 0.11 \text{ 回}$				
	その他	1人			利用可能時間数	5,390 時間		■利用時間数				
備考	※1 使用可能な時間は、月ごとに変動。						$\frac{\text{利用時間数}}{\text{市民}} = 0.02 \text{ 時間}$					

施設名：住吉庭球場

施設所管課：  
文化スポーツ部生涯学習スポーツ課

施設概要	所在情報	所在地	府中市住吉町2丁目30番地							
		用途地域	第一種中高層住居専用地域		高度地区	第二種高度地区				
		法定建ぺい率	60 %		法定容積率	200 %				
		敷地面積	1,482 m <sup>2</sup>		所有形態	市所有				
	施設全体	耐震性能	－		延床面積	－ m <sup>2</sup>		概要		
		環境配慮	屋上緑化	－	建物棟数	－ 棟				
			太陽熱利用	－	防災関連情報	－				
			太陽光発電	－	バリアフリー	だれでもトイレ	－	市民の体育及びレクリエーションその他社会体育の振興を図るための施設。		
			雨水利用	－		エレベーター	－			
			その他	－		段差対応済み	－		アクセス	
		合築・併存情報	－					京王線「中河原駅」		
	主要建物	名称	テニスコート							
		延床面積	－ m <sup>2</sup>		階数	－		運営時間 ※1		
		しゅん工年度	－ 年度		経過年数	－ 年		平日	－ ～ －	
		主たる構造	－		主な用途	スポーツ施設		土日祝	－ ～ －	
運営・利用状況	管理形態	直営		年間利用者数	23,811 人		定休日			
	年間運営日数	343 日		市内居住者	23,773 人		年末年始			
	運営人員(うち指定管理者)	1 人( － 人)			市外居住者	38 人		市民1人あたりに換算した場合		
	一般(〃)	0 人( － 人)		年間稼働率		88.5 %		■利用回数  利用者数 市民      =      0.09 回		
	嘱託等(〃)	0 人( － 人)		利用時間数	4,261 時間					
	その他	1人		利用可能時間数	4,812 時間					
備考	※1 使用可能な時間は、月ごとに変動。							■利用時間数  利用時間数 市民      =      0.02 時間		

施設名：若松庭球場


施設所管課：  
文化スポーツ部生涯学習スポーツ課

施設概要	所在情報	所在地	府中市若松町3丁目28番地								
		用途地域	第一種低層住居専用地域		高度地区	第一種高度地区					
		法定建ぺい率	40 %		法定容積率	80 %					
		敷地面積	2,625 m <sup>2</sup>		所有形態	市所有					
	施設全体	耐震性能	－		延床面積	－ m <sup>2</sup>		概要			
		環境配慮	屋上緑化	－	建物棟数	－ 棟					
			太陽熱利用	－	防災関連情報	－					
			太陽光発電	－	バリアフリー	だれでもトイレ	－	市民の体育及びレクリエーションその他社会体育の振興を図るための施設。			
			雨水利用	－		エレベーター	－				
			その他	－		段差対応済み	－		アクセス		
		合築・併存情報	－						京王線「多磨霊園駅」		
	主要建物	名称	テニスコート						ちゅうバス「若松防災センター」		
		延床面積	－ m <sup>2</sup>		階数	－		運営時間 ※1			
		しゅん工年度	－ 年度		経過年数	－ 年		平日	－	～	－
		主たる構造	－		主な用途	スポーツ施設		土日祝	－	～	－
運営・利用状況	管理形態	直営		年間利用者数	16,599 人		定休日				
	年間運営日数	343 日		市内居住者	16,492 人		年末年始				
	運営人員(うち指定管理者)	1 人( － 人)			市外居住者	107 人		市民1人あたりに換算した場合			
	一般(〃)	0 人( － 人)		年間稼働率		93.7 %		■利用回数  利用者数 市民      =      0.07 回			
	嘱託等(〃)	0 人( － 人)		利用時間数	4,478 時間						
	その他	1人		利用可能時間数	4,779 時間						
備考	※1 使用可能な時間は、月ごとに変動。						■利用時間数  利用時間数 市民      =      0.02 時間				



施設名： 日新庭球場

施設所管課：  
文化スポーツ部生涯学習スポーツ課

施設概要	所在情報	所在地		府中市日新町5丁目26番地											
		用途地域		第一種低層住居専用地域		高度地区				第一種高度地区					
		法定建ぺい率		40 %		法定容積率				80 %					
		敷地面積		2,088 m <sup>2</sup>		所有形態				一部借地					
	施設全体	耐震性能		－		延床面積		－ m <sup>2</sup>							
		環境配慮	屋上緑化		－		建物棟数		－ 棟						
			太陽熱利用		－		防災関連情報		－			概要			
			太陽光発電		－		バリアフリー	だれでもトイレ				－		市民の体育及びレクリエーションその他社会体育の振興を図るための施設。	
			雨水利用		－			エレベーター				－		アクセス	
		その他		－		段差対応済み		－		京王バス「日新小学校」、「公会堂前」					
		合築・併存情報		－											
		主要建物	名称		テニスコート										
	延床面積		－ m <sup>2</sup>		階数		－		運営時間 ※1						
	しゅん工年度		－ 年度		経過年数		－ 年		平日	－ ～ －					
	主たる構造		－		主な用途		スポーツ施設		土日祝	－ ～ －					
運営・利用状況	管理形態		直営		年間利用者数		16,294 人		定休日						
	年間運営日数		343 日			市内居住者		16,195 人		年末年始					
	運営人員(うち指定管理者)		1 人( － 人)			市外居住者		99 人		市民1人当たりに換算した場合					
	一般(〃)		0 人( － 人)		年間稼働率		91.9 %		■利用回数 $\frac{\text{利用者数}}{\text{市民}} = 0.06 \text{ 回}$						
	嘱託等(〃)		0 人( － 人)		利用時間数		4,463 時間								
	その他		1人		利用可能時間数		4,858 時間								
備考	※1 使用可能な時間は、月ごとに変動。								■利用時間数 $\frac{\text{利用時間数}}{\text{市民}} = 0.02 \text{ 時間}$						

施設名： 日新第二庭球場


施設所管課：  
文化スポーツ部生涯学習スポーツ課

施設概要	所在情報	所在地	府中市日新町2丁目14番地							
		用途地域	第一種低層住居専用地域		高度地区	第一種高度地区				
		法定建ぺい率	40 %		法定容積率	80 %				
		敷地面積	1,638 m <sup>2</sup>		所有形態	市所有				
	施設全体	耐震性能	－		延床面積	－ m <sup>2</sup>		概要		
		環境配慮	屋上緑化	－	建物棟数	－ 棟				
			太陽熱利用	－	防災関連情報	－				
			太陽光発電	－	バリアフリー	だれでもトイレ	－	市民の体育及びレクリエーションその他社会体育の振興を図るための施設。		
			雨水利用	－		エレベーター	－			
			その他	－		段差対応済み	－		アクセス	
		合築・併存情報	－					JR南武線「西府駅」		
	主要建物	名称	テニスコート					京王バス「NEC裏門」		
		延床面積	－ m <sup>2</sup>		階数	－		運営時間 ※1		
		しゅん工年度	－ 年度		経過年数	－ 年		平日	－ ～ －	
		主たる構造	－		主な用途	スポーツ施設		土日祝	－ ～ －	
運営・利用状況	管理形態	直営		年間利用者数	14,200 人		定休日			
	年間運営日数	343 日		市内居住者	14,148 人		年末年始			
	運営人員(うち指定管理者)	1 人( － 人)			市外居住者	52 人		市民1人当たりに換算した場合		
	一般(〃)	0 人( － 人)		年間稼働率		90.5 %		■利用回数		
	嘱託等(〃)	0 人( － 人)		利用時間数	4,425 時間		$\frac{\text{利用者数}}{\text{市民}} = 0.06 \text{ 回}$			
	その他	1人			利用可能時間数	4,890 時間				
備考	※1 使用可能な時間は、月ごとに変動。					■利用時間数				
						$\frac{\text{利用時間数}}{\text{市民}} = 0.02 \text{ 時間}$				



施設名：紅葉丘庭球場

施設所管課：  
文化スポーツ部生涯学習スポーツ課

施設概要	所在情報	所在地		府中市紅葉丘3丁目14番地								
		用途地域		第一種低層住居専用地域		高度地区		第一種高度地区				
		法定建ぺい率		40 %		法定容積率		80 %				
		敷地面積		2,003 m <sup>2</sup>		所有形態		市所有				
	施設全体	耐震性能		－		延床面積		－ m <sup>2</sup>		<div>概要</div> <div>市民の体育及びレクリエーションその他社会体育の振興を図るための施設。</div> <div>アクセス</div> <div>西武多摩川線「多磨駅」</div>		
		環境配慮	屋上緑化		－		建物棟数		－ 棟			
			太陽熱利用		－		防災関連情報		－			
			太陽光発電		－		バリアフリー	だれでもトイレ			－	
			雨水利用		－			エレベーター			－	
			その他		－			段差対応済み			－	
		合築・併存情報		－								
	主要建物	名称		テニスコート								
		延床面積		－ m <sup>2</sup>		階数		－		運営時間 ※1		
		しゅん工年度		－ 年度		経過年数		－ 年		平日	－ ～ －	
		主たる構造		－		主な用途		スポーツ施設		土日祝	－ ～ －	
運営・利用状況	管理形態		直営		年間利用者数		17,238 人		定休日			
	年間運営日数		343 日			市内居住者		17,113 人		年末年始		
	運営人員(うち指定管理者)		1 人( － 人)			市外居住者		125 人		市民1人あたりに換算した場合		
	一般(〃)		0 人( － 人)		年間稼働率		93.3 %		■利用回数			
	嘱託等(〃)		0 人( － 人)		利用時間数		4,550 時間		利用者数 市民			
	その他		1人		利用可能時間数		4,879 時間		＝ 0.07 回			
備考	※1 使用可能な時間は、月ごとに変動。								■利用時間数			
									利用時間数 市民			
									＝ 0.02 時間			


施設名：紅葉丘第二庭球場

施設所管課：  
文化スポーツ部生涯学習スポーツ課

施設概要	所在情報	所在地		府中市紅葉丘2丁目24番地									
		用途地域		第一種低層住居専用地域		高度地区				第一種高度地区			
		法定建ぺい率		40 %		法定容積率				80 %			
		敷地面積		1,857 m <sup>2</sup>		所有形態				市所有			
	施設全体	耐震性能		－		延床面積		－ m <sup>2</sup>		<div>概要</div> <div>市民の体育及びレクリエーションその他社会体育の振興を図るための施設。</div> <div>アクセス</div> <div>西武多摩川線「多磨駅」</div> <div>ちゅうバス「多磨葬祭場前」</div> <div>運営時間 ※1</div> <div>平日</div> <div>－ ～ －</div> <div>土日祝</div> <div>－ ～ －</div>			
		環境配慮	屋上緑化		－		建物棟数		－ 棟				
			太陽熱利用		－		防災関連情報		－				
			太陽光発電		－		バリアフリー	だれでもトイレ				－	
			雨水利用		－			エレベーター				－	
			その他		－			段差対応済み				－	
		合築・併存情報		－									
	主要建物	名称		テニスコート									
		延床面積		－ m <sup>2</sup>		階数		－					
		しゅん工年度		－ 年度		経過年数		－ 年					
		主たる構造		－		主な用途		スポーツ施設					
運営・利用状況	管理形態		直営		年間利用者数		13,146 人		定休日				
	年間運営日数		343 日		市内居住者		12,807 人		年末年始				
	運営人員(うち指定管理者)		1 人( － 人)				339 人		市民1人あたりに換算した場合				
	一般(〃)		0 人( － 人)		年間稼働率		92.9 %		■利用回数 <div>利用者数 市民</div> = 0.05 回				
	嘱託等(〃)		0 人( － 人)		利用時間数		4,512 時間						
	その他		1人		利用可能時間数		4,857 時間						
備考	※1 使用可能な時間は、月ごとに変動。								■利用時間数 <div>利用時間数 市民</div> = 0.02 時間				

施設名： 平和の森庭球場

施設所管課：  
文化スポーツ部生涯学習スポーツ課

施設概要	所在情報	所在地	府中市浅間町1丁目8番地					
		用途地域	第一種低層住居専用地域		高度地区	第一種高度地区		
		法定建ぺい率	30 %		法定容積率	50 %		
		敷地面積	1,885 m <sup>2</sup>		所有形態	市所有		
	施設全体	耐震性能	－		延床面積	－ m <sup>2</sup>		概要 市民の体育及びレクリエーションその他社会体育の振興を図るための施設。  アクセス 京王線「東府中」 ちゅうバス「生涯学習センター」  運営時間 ※1 平日 ー ～ ー 土日祝 ー ～ ー
		環境配慮	屋上緑化	－	建物棟数	－ 棟		
			太陽熱利用	－	防災関連情報	－		
			太陽光発電	－	バリアフリー	だれでもトイレ	－	
			雨水利用	－		エレベーター	－	
			その他	－		段差対応済み	－	
		合築・併存情報	－					
	主要建物	名称	テニスコート					
		延床面積	－ m <sup>2</sup>		階数	－		
		しゅん工年度	－ 年度		経過年数	－ 年		
		主たる構造	－		主な用途	スポーツ施設		
運営・利用状況	管理形態	直営		年間利用者数	29,944 人		定休日	
	年間運営日数	343 日		市内居住者	29,866 人		年末年始	
	運営人員(うち指定管理者)	1 人( ー 人)			市外居住者	78 人		市民1人当たりに換算した場合
	一般(〃)	0 人( ー 人)		年間稼働率		96.9 %		■利用回数 $\frac{\text{利用者数}}{\text{市民}} = 0.12 \text{ 回}$
	嘱託等(〃)	0 人( ー 人)		利用時間数	7,108 時間			
	その他	1人		利用可能時間数	7,334 時間			
備考	※1 使用可能な時間は、月ごとに変動。						■利用時間数 $\frac{\text{利用時間数}}{\text{市民}} = 0.03 \text{ 時間}$	


施設名： 小柳庭球場

施設所管課：  
文化スポーツ部生涯学習スポーツ課

施設概要	所在情報	所在地		府中市小柳町6丁目10番地								
		用途地域		準工業地域		高度地区		第二種高度地区				
		法定建ぺい率		60 %		法定容積率		200 %				
		敷地面積		3,716 m <sup>2</sup>		所有形態		市所有				
	施設全体	耐震性能		－		延床面積		－ m <sup>2</sup>		<div>概要</div> <div>市民の体育及びレクリエーションその他社会体育の振興を図るための施設。</div> <div>アクセス</div> <div>西武多摩川線「多摩川競艇場前駅」 ちゅうバス「小柳公園」</div> <div>運営時間 ※1</div> <div>平日 － ～ － 土日祝 － ～ －</div>		
		環境配慮	屋上緑化		－		建物棟数		－ 棟			
			太陽熱利用		－		防災関連情報		－			
			太陽光発電		－		バリアフリー	だれでもトイレ			－	
			雨水利用		－			エレベーター			－	
			その他		－			段差対応済み			－	
		合築・併存情報		－								
	主要建物	名称		テニスコート								
		延床面積		－ m <sup>2</sup>		階数		－				
		しゅん工年度		－ 年度		経過年数		－ 年				
		主たる構造		－		主な用途		スポーツ施設				
運営・利用状況	管理形態		直営		年間利用者数		65,222 人		定休日			
	年間運営日数		343 日		市内居住者		63,406 人		年末年始			
	運営人員(うち指定管理者)		1 人( － 人)		市外居住者		1,816 人		市民1人当たりに換算した場合			
	一般(〃)		0 人( － 人)		年間稼働率		93.1 %		■利用回数			
	嘱託等(〃)		0 人( － 人)		利用時間数		12,345 時間		<div>利用者数 市民</div> = 0.26 回			
	その他		1人		利用可能時間数		13,266 時間					
備考	※1 使用可能な時間は、月ごとに変動。								■利用時間数			
									<div>利用時間数 市民</div> = 0.05 時間			

施設名：西府庭球場

施設所管課：  
文化スポーツ部生涯学習スポーツ課

施設概要	所在情報	所在地		府中市西府町4丁目2番地									
		用途地域		第一種中高層住居専用地域	高度地区		第二種高度地区						
		法定建ぺい率		60 %		法定容積率				200 %			
		敷地面積		1,999 m <sup>2</sup>		所有形態				市所有			
	施設全体	耐震性能		－		延床面積		－ m <sup>2</sup>		概要			
		環境配慮	屋上緑化		－		建物棟数		－ 棟				
			太陽熱利用		－		防災関連情報		－		市民の体育及びレクリエーションその他社会体育の振興を図るための施設。		
			太陽光発電		－		バリアフリー	だれでもトイレ		－			
			雨水利用		－			エレベーター		－			
			その他		－			段差対応済み		－			
		合築・併存情報		－		京王バス「西府橋」							
	主要建物	名称		テニスコート						運営時間 ※1			
		延床面積		－ m <sup>2</sup>		階数		－					
		しゅん工年度		－ 年度		経過年数		－ 年		平日	－ ～ －		
		主たる構造		－		主な用途		スポーツ施設		土日祝	－ ～ －		
運営・利用状況	管理形態		直営		年間利用者数		11,580 人		定休日				
	年間運営日数		343 日			市内居住者		11,307 人		年末年始			
	運営人員(うち指定管理者)		1 人( － 人)			市外居住者		273 人		市民1人当たりに換算した場合			
	一般(〃)		0 人( － 人)		年間稼働率		77.6 %		■利用回数  利用者数 市民      =      0.05 回				
	嘱託等(〃)		0 人( － 人)		利用時間数		3,666 時間						
	その他		1人		利用可能時間数		4,725 時間						
備考	※1 使用可能な時間は、月ごとに変動。								■利用時間数  利用時間数 市民      =      0.01 時間				

施設名：武蔵台庭球場

施設所管課：  
文化スポーツ部生涯学習スポーツ課

施設概要	所在情報	所在地	府中市武蔵台2丁目2番地							
		用途地域	第一種中高層住居専用地域		高度地区	第二種高度地区				
		法定建ぺい率	60 %		法定容積率	200 %				
		敷地面積	2,046 m <sup>2</sup>		所有形態	借地				
	施設全体	耐震性能	－		延床面積	－ m <sup>2</sup>		概要		
		環境配慮	屋上緑化	－	建物棟数	－ 棟				
			太陽熱利用	－	防災関連情報	－		市民の体育及びレクリエーションその他社会体育の振興を図るための施設。		
			太陽光発電	－	バリアフリー	だれでもトイレ	－		アクセス	
			雨水利用	－		エレベーター	－			
			その他	－		段差対応済み	－			
		合築・併存情報	－					京王バス「マインズ北山支店前」		
	主要建物	名称	テニスコート					ちゅうバス「武蔵台文化センター西」		
		延床面積	－ m <sup>2</sup>		階数	－		運営時間 ※1		
		しゅん工年度	－ 年度		経過年数	－ 年		平日	－ ～ －	
		主たる構造	－		主な用途	スポーツ施設		土日祝	－ ～ －	
運営・利用状況	管理形態	直営		年間利用者数	25,080 人		定休日			
	年間運営日数	343 日		市内居住者	24,632 人		年末年始			
	運営人員(うち指定管理者)	1 人( － 人)			市外居住者	448 人		市民1人当たりに換算した場合		
	一般(〃)	0 人( － 人)		年間稼働率		63.3 %		■利用回数  利用者数 市民      =      0.10 回		
	嘱託等(〃)	0 人( － 人)		利用時間数	5,352 時間					
	その他	1人		利用可能時間数	8,451 時間					
備考	※1 使用可能な時間は、月ごとに変動。							■利用時間数  利用時間数 市民      =      0.02 時間		

## コスト状況(庭球場)(市民庭球場以外)

	寿町 庭球場	押立 庭球場	四谷 庭球場	栄町 庭球場	住吉 庭球場	若松 庭球場	日新 庭球場	日新第二 庭球場
支出(千円)	17	0	128	12,349	0	19	19	19
建物コスト	17	0	128	462	0	19	19	19
施設管理委託費	0	0	0	0	0	0	0	0
光熱水費	17	0	128	462	0	19	19	19
事業運営コスト	0	0	0	0	0	0	0	0
事業運営委託費	0	0	0	0	0	0	0	0
その他	0	0	0	0	0	0	0	0
人件費	0	0	0	0	0	0	0	0
施設修繕費	0	0	0	0	0	0	0	0
施設整備費	0	0	0	11,888	0	0	0	0
指定管理料	0	0	0	0	0	0	0	0
減価償却費相当額	0	0	0	0	0	0	0	0
収入(千円)	1,802	1,786	1,704	2,802	1,637	1,731	1,732	1,733
市 収入								
使用料収入	1,802	1,786	1,704	2,802	1,637	1,731	1,732	1,733
その他収入	0	0	0	0	0	0	0	0

	紅葉丘 庭球場	紅葉丘第二 庭球場	平和の森 庭球場	小柳 庭球場	西府 庭球場	武蔵台 庭球場	共通経費
支出(千円)	15	19	762	1,255	19	564	24,680
建物コスト	15	19	762	1,255	19	564	13,486
施設管理委託費	0	0	0	0	0	0	13,486
光熱水費	15	19	762	1,255	19	564	0
事業運営コスト	0	0	0	0	0	0	1,069
事業運営委託費	0	0	0	0	0	0	0
その他	0	0	0	0	0	0	1,069
人件費	0	0	0	0	0	0	7,181
施設修繕費	0	0	0	0	0	0	2,944
施設整備費	0	0	0	0	0	0	0
指定管理料	0	0	0	0	0	0	0
減価償却費相当額	0	0	0	0	0	0	0
収入(千円)	1,789	1,843	4,055	6,592	1,492	2,738	152
市 収入							
使用料収入	1,789	1,843	4,055	6,592	1,492	2,738	0
その他収入	0	0	0	0	0	0	152

	寿町 庭球場	押立 庭球場	四谷 庭球場	栄町 庭球場	住吉 庭球場	若松 庭球場	日新 庭球場	日新第二 庭球場
■利用者1人当たりコスト	81 円/人	80 円/人	88 円/人	542 円/人	80 円/人	81 円/人	81 円/人	81 円/人
■市民1人当たりコスト	97 円/人	97 円/人	97 円/人	145 円/人	97 円/人	97 円/人	97 円/人	97 円/人

	紅葉丘 庭球場	紅葉丘第二 庭球場	平和の森 庭球場	小柳 庭球場	西府 庭球場	武蔵台 庭球場
■利用者1人当たりコスト	81 円/人	82 円/人	106 円/人	99 円/人	82 円/人	103 円/人
■市民1人当たりコスト	97 円/人	97 円/人	100 円/人	102 円/人	97 円/人	99 円/人

※利用者1人当たりコスト＝  $\frac{\text{各施設の総経費(支出)}}{\text{各施設の利用者数}}$  +  $\frac{\text{共通経費(支出)}}{\text{各施設の利用者数の合計}}$


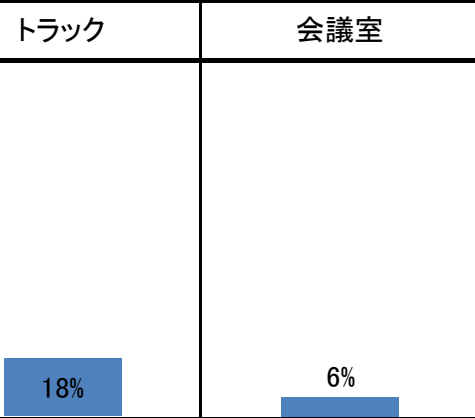
※市民1人当たりコスト＝  $\frac{\text{各施設の総経費(支出)}}{\text{市民}}$  +  $\frac{\text{共通経費(支出)}}{\text{市民}}$

※ 共通経費とは、施設ごとに分けることができない、14施設全体でかかるコストのこと。




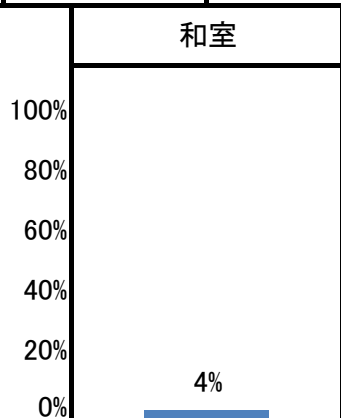
施設名： 市民陸上競技場

施設所管課：  
文化スポーツ部生涯学習スポーツ課

施設概要	所在情報	所在地		府中市寿町2丁目20番地															
		用途地域		第一種中高層住居専用地域	高度地区		第二種高度地区												
		法定建ぺい率		60 %		法定容積率		200 %											
		敷地面積		14,430 m <sup>2</sup>		所有形態		市所有											
	施設全体	耐震性能		○		延床面積		2,362 m <sup>2</sup>		市民の体育及びレクリエーションその他社会体育の振興を図るための施設。									
		環境配慮	屋上緑化		－		建物棟数				1 棟								
			太陽熱利用		－		防災関連情報				広域避難場所								
			太陽光発電		－		バリアフリー	だれでもトイレ			○								
			雨水利用		－			エレベーター			－								
			その他		－			段差対応済み			○								
		合築・併存情報		－															
	主要建物	名称		市民陸上競技場															
		延床面積		2,362 m <sup>2</sup>		階数		地上3階											
		しゅん工年度		昭和59 年度		経過年数		31 年											
		主たる構造		RC造		主な用途		スポーツ施設											
運営・利用状況	全体状況	年間運営日数		269 日		管理形態		直営			運営時間								
		運営人員(うち指定管理者)		1 人( － 人)		年間利用者数		55,982 人			平日	9:00 ～ 21:00							
		一般(〃)		0 人( － 人)		年間稼働率		－ %			土日祝	9:00 ～ 21:00							
		嘱託等(〃)		0 人( － 人)		利用コマ数		－ コマ			定休日								
		その他		1人							利用可能コマ数		－ コマ						
	機能別利用状況 (貸切利用)	100% 80% 60% 40% 20% 0%	トラック		会議室														
		平均面積		－		49m <sup>2</sup> /室								市民1人当たりに換算した場合  ■利用回数  利用者数 市民 ＝ 0.22 回  ■利用時間数(トラック)  利用時間数 市民 ＝ 0.01 時間					
		室数		－		1室													
		利用者数		12,396人		1,186人													
		利用コマ数		2,729 時間		51 コマ													
		※団体利用の利用者数		1,010人		－													
		※個人利用の利用者数		42,576人		－													
	コスト状況	支出(千円)		89,232		収入(千円)		4,799		備考									
		建物コスト	8,962		市収入	使用料収入		4,597		■利用者1人当たりコスト  総経費(支出) 利用者数 ＝ 1,594 円/人  ■市民1人当たりコスト  総経費(支出) 市民 ＝ 351 円/人									
施設管理委託費			6,562			その他収入		202											
光熱水費			2,401																
事業運営コスト		1,669																	
事業運営委託費		0																	
その他		1,669																	
人件費		7,181																	
施設修繕費		674																	
施設整備費		55,620																	
指定管理料		0																	
減価償却費相当額		15,126																	


# 施設名： グラウンド管理所

施設所管課：  
文化スポーツ部生涯学習スポーツ課

施設概要	所在情報	所在地	府中市寿町2丁目1番地										
		用途地域	第一種住居専用地域		高度地区	第二種高度地区							
		法定建ぺい率	60 %		法定容積率	200 %							
		敷地面積	770 m <sup>2</sup>		所有形態	市所有							
	施設全体	耐震性能	－		延床面積	465 m <sup>2</sup>		<div>概要</div> <div>市民球場等のスポーツ施設を管理するために使用するとともに、スポーツ団体などの打合せなどに利用する事が可能な施設。</div>					
		環境配慮	屋上緑化	－	建物棟数	1 棟							
			太陽熱利用	－	防災関連情報	－							
			太陽光発電	－	バリアフリー	だれでもトイレ	－						
			雨水利用	－		エレベーター	－						
			その他	－		段差対応済み	○						
	合築・併存情報	－											
	主要建物	名称	グラウンド管理所				アクセス						
		延床面積	465 m <sup>2</sup>		階数	地上2階	JR武蔵野線「北府中駅」						
		しゅん工年度	昭和48 年度		経過年数	42 年	京王バス「市民球場前」						
		主たる構造	RC造		主な用途	スポーツ施設	運営時間						
運営・利用状況	全体状況	年間運営日数	359 日		管理形態	直営	平日	9:00	～	21:00			
		運営人員(うち指定管理者)	1 人( ー 人)		年間利用者数	469 人	土日祝	9:00	～	21:00			
		一般(〃)	0 人( ー 人)		年間利用率	3.7 %	定休日						
		嘱託等(〃)	0 人( ー 人)				利用コマ数	79 コマ	年末年始				
		その他	1 人						利用可能コマ数	2,154 コマ			
	機能別利用状況		和室					市民1人当たりに換算した場合					
			100%					<div>■利用回数</div> <div><math>\frac{\text{利用者数}}{\text{市民}} = 0.002 \text{ 回}</math></div> <div>■利用コマ数</div> <div><math>\frac{\text{利用コマ数}}{\text{市民}} = 0.0003 \text{ コマ}</math></div>					
			80%										
			60%										
			40%										
			20%										
	0%	4%											
	平均面積	11畳/室											
	室数	2室											
	利用者数	469人											
利用コマ数	79 コマ												
コスト状況		支出(千円)	16,103		収入(千円)	30		備考					
		建物コスト	5,348		市収入	使用料収入	30						
			施設管理委託費	4,545		その他収入	0						
			光熱水費	804									
		事業運営コスト	412		■利用者1人当たりコスト								
		事業運営委託費	127		$\frac{\text{総経費(支出)}}{\text{利用者数}} = 34,335 \text{ 円/人}$								
		その他	285		■延床面積1㎡当たりのコスト								
		人件費	7,181		$\frac{\text{総経費(支出)}}{\text{延床面積}} = 34,649 \text{ 円/㎡}$								
		施設修繕費	184										
		施設整備費	0		■市民1人当たりコスト								
		指定管理料	0		$\frac{\text{総経費(支出)}}{\text{市民}} = 63 \text{ 円/人}$								
		減価償却費相当額	2,977										

施設名： 府中第一小学校							施設所管課： 教育部総務課					
施設概要	所在情報	所在地		府中市寿町2丁目6番地			概要					
		用途地域		商業地域	高度地区	—	心身の発達に応じて、義務教育として行われる普通教育のうち基礎的なものを施すための施設。					
		法定建ぺい率		80 %	法定容積率	500 %						
		敷地面積		17,114 m <sup>2</sup>	所有形態	市所有						
	施設全体	耐震性能		○	延床面積		9,217 m <sup>2</sup>		アクセス	京王線「府中駅」		
		環境配慮		屋上緑化	—	建物棟数	6 棟					
				太陽熱利用	—	防災関連情報	一次避難所					
				太陽光発電	—	バリアフリー	車いす対応トイレ	—				
				雨水利用	—		エレベーター	—				
		その他	—	段差対応済み	—	運営時間	平日	8:30		～	学年曜日で異なる	
	合築・併存情報		第一学童クラブ						土日	—	～	—
	主要建物	名称		普通教室等				光熱水費（千円）		9,208		
		延床面積		2,521 m <sup>2</sup>	階数	地上3階		電気		5,014		
		しゅん工年度		昭和52 年度	経過年数	38 年		ガス		764		
		主たる構造		RC造	主な用途	学校教育系施設		水道		3,430		
	運営・利用状況	管理形態		直営	休校日	土曜・日曜・祝日・夏季・冬季・春季休業等		備考				
		教員数		36 人	学級数	25 学級		※1 職員数は、市の事務職員の人数。				
職員数 ※1		3 人	生徒数 ※2	752 人		※2 児童数は、平成26年5月1日現在。						


施設名： 府中第二小学校										施設所管課： 教育部総務課						
施設概要	所在情報	所在地		府中市緑町1丁目29番地						概要						
		用途地域		第一種中高層住居専用地域		高度地区		第二種高度地区								
		法定建ぺい率		60 %		法定容積率		200 %								
		敷地面積		15,328 m <sup>2</sup>		所有形態		市所有								
	施設全体	耐震性能		○		延床面積		8,182 m <sup>2</sup>		アクセス						
		環境配慮		屋上緑化		—		建物棟数					4 棟			
				太陽熱利用		—		防災関連情報					一次避難所			
				太陽光発電		—		バリアフリー					車いす対応トイレ		—	
				雨水利用		—							エレベーター		—	
		その他		—		段差対応済み		○								
	合築・併存情報		第二学童クラブ						運営時間		平日		8:30 ~ 学年曜日で異なる			
	主要建物	名称		管理・特別・普通教室棟						土日		— ~ —				
		延床面積		4,372 m <sup>2</sup>		階数		地上4階		光熱水費（千円）		9,994				
		しゅん工年度		平成元 年度		経過年数		26 年				電気		4,969		
		主たる構造		RC造		主な用途		学校教育系施設				ガス		1,656		
												水道		3,370		
	運営・利用状況	管理形態		直営		休校日		土曜・日曜・祝日・夏季・冬季・春季休業等		備考						
		教員数		46 人		学級数		32 学級		※1 職員数は、市の事務職員の人数。						
職員数 ※1		3 人		生徒数 ※2		969 人		※2 児童数は、平成26年5月1日現在。								

施設名： 府中第三小学校						施設所管課： 教育部総務課									
施設概要	所在情報	所在地		府中市片町3丁目5番地				概要							
		用途地域		第一種中高層住居専用地域	高度地区	第二種高度地区									
		法定建ぺい率		60 %	法定容積率	200 %									
		敷地面積		24,336 m <sup>2</sup>	所有形態	市所有									
	施設全体	耐震性能		○		延床面積		8,059 m <sup>2</sup>							
		環境配慮	屋上緑化		—		建物棟数		8 棟						
			太陽熱利用		—		防災関連情報		一次避難所						
			太陽光発電		—		バリアフリー		車いす対応トイレ		—				
			雨水利用		—				エレベーター		—				
		その他		—		段差対応済み		—							
	合築・併存情報		第三学童クラブ						アクセス		JR武蔵野線、南武線「府中本町駅」				
	名称		普通教室棟								JR南武線「分倍河原駅」				
	主要建物	延床面積		1,118 m <sup>2</sup>		階数		地上3階		運営時間		平日	8:30	～	学年曜日で異なる
		しゅん工年度		昭和39 年度		経過年数		51 年				土日	—	～	—
		主たる構造		RC造		主な用途		学校教育系施設		光熱水費（千円）		7,480			
								電気		3,846					
								ガス		465					
								水道		3,169					
										備考					
運営・利用状況	管理形態		直営		休校日		土曜・日曜・祝日・夏季・冬季・春季休業等		※1 職員数は、市の事務職員の人数。						
	教員数		38 人		学級数		29 学級		※2 児童数は、平成26年5月1日現在。						
	職員数 ※1		1 人		生徒数 ※2		825 人								



施設名： 府中第四小学校										施設所管課： 教育部総務課						
施設概要	所在情報	所在地		東京都府中市白糸台1丁目58番地						概要						
		用途地域		第一種中高層住居専用地域		高度地区		第二種高度地区								
		法定建ぺい率		60 %		法定容積率		200 %								
		敷地面積		7,985 m <sup>2</sup>		所有形態		市所有(一部借地)								
	施設全体	耐震性能		○		延床面積		5,486 m <sup>2</sup>		アクセス		京王線「多磨霊園駅」 西武多摩川線「白糸台駅」				
		環境配慮		屋上緑化		－		建物棟数					4 棟			
				太陽熱利用		－		防災関連情報					一次避難所			
				太陽光発電		－		バリアフリー		車いす対応トイレ		○				
				雨水利用		－				エレベーター		－				
		その他		－		段差対応済み		○		運営時間		平日 8:30 ～ 学年曜日で異なる 土日 － ～ －				
		合築・併存情報		－												
	主要建物	名称		管理・特別・普通教室棟						光熱水費（千円）		8,277				
		延床面積		2,251 m <sup>2</sup>		階数		地上3階					電気		3,946	
		しゅん工年度		昭和38 年度		経過年数		52 年					ガス		884	
		主たる構造		RC造		主な用途		学校教育系施設					水道		3,447	
	運営・利用状況	管理形態		直営		休校日		土曜・日曜・祝日・夏季・冬季・春季休業等		備考						
		教員数		23 人		学級数		16 学級		※1 職員数は、市の事務職員の人数。						
職員数 ※1		3 人		生徒数 ※2		446 人		※2 児童数は、平成26年5月1日現在。								

施設名： 府中第五小学校							施設所管課： 教育部総務課				
施設概要	所在情報	所在地		府中市本宿町1丁目51番地			概要 心身の発達に応じて、義務教育として行われる普通教育のうち基礎的なものを施すための施設。				
		用途地域		第一種中高層住居専用地域	高度地区	第二種高度地区					
		法定建ぺい率		60 %	法定容積率	200 %					
		敷地面積		19,442 m <sup>2</sup>	所有形態	市所有					
	施設全体	耐震性能		○		延床面積		6,443 m <sup>2</sup>			
		環境配慮	屋上緑化		－		建物棟数		5 棟		
			太陽熱利用		－		防災関連情報		一次避難所		
			太陽光発電		－		バリアフリー	車いす対応トイレ		○	
			雨水利用		－			エレベーター		－	
			その他		－			段差対応済み		－	
		合築・併存情報		第五学童クラブ							
	主要建物	名称		管理・普通教室棟				アクセス JR南武線「西府」 京王バス、ちゅうバス「本宿町2丁目」			
		延床面積		1,716 m <sup>2</sup>	階数		地上3階				
		しゅん工年度		昭和38 年度		経過年数				52 年	
		主たる構造		RC造		主な用途				学校教育系施設	
運営・利用状況	管理形態		直営		休校日		土曜、日曜、祝日、夏季・冬季・春季休業等				
	教員数		33 人		学級数		21 学級				
	職員数 ※1		1 人		生徒数 ※2		547 人				
		備考 ※1 職員数は、市の事務職員の人数。 ※2 児童数は、平成26年5月1日現在。									

施設名： 府中第六小学校										施設所管課： 教育部総務課				
施設概要	所在情報	所在地		府中市天神町4丁目14番地						概要				
		用途地域		第一種中高層住居専用地域	高度地区		第二種高度地区							
		法定建ぺい率		60 %	法定容積率		200 %							
		敷地面積		18,353 m <sup>2</sup>	所有形態		市所有							
	施設全体	耐震性能		○		延床面積		6,469 m <sup>2</sup>		アクセス		京王バス「法務局・登記所前」		
		環境配慮	屋上緑化		－		建物棟数		10 棟					
			太陽熱利用		－		防災関連情報		一次避難所					
			太陽光発電		－		バリアフリー	車いす対応トイレ		－				
			雨水利用		－			エレベーター		－				
			その他		－			段差対応済み		－				
		合築・併存情報		－						運営時間			平日	8:30
	主要建物									土日		－	～	－
		名称		普通教室棟						光熱水費（千円）		8,727		
		延床面積		1,406 m <sup>2</sup>		階数		地上3階		電気		4,773		
		しゅん工年度		昭和38 年度		経過年数		52 年		ガス		1,197		
主たる構造		RC造		主な用途		学校教育系施設		水道		2,758				
運営・利用状況	管理形態		直営		休校日		土曜・日曜・祝日・夏季・冬季・春季休業等		※1 職員数は、市の事務職員の数。					
	教員数		31 人		学級数		24 学級		※2 児童数は、平成26年5月1日現在。					
	職員数 ※1		1 人		生徒数 ※2		824 人							




# 施設名： 府中第七小学校

施設所管課：  
教育部総務課

施設概要	所在情報	所在地	府中市北山町2丁目23番地				概要				
		用途地域	第一種中高層住居専用地域		高度地区	第二種高度地区	心身の発達に応じて、義務教育として行われる普通教育のうち基礎的なものを施すための施設。				
		法定建ぺい率	60 %		法定容積率	200 %					
		敷地面積	15,589 ㎡		所有形態	市所有					
	施設全体	耐震性能	○		延床面積	5,826 ㎡		アクセス	京王バス「第七小学校入口」		
		環境配慮	屋上緑化	—	建物棟数	4 棟					
			太陽熱利用	—	防災関連情報	一次避難所					
			太陽光発電	—	バリアフリー	車いす対応トイレ	—				
			雨水利用	—		エレベーター	—				
			その他	—		段差対応済み	○				
		合築・併存情報	第七学童クラブ					運営時間	平日	8:30	～
	主要建物	名称	管理・特別・普通教室棟						土日	—	～
		延床面積	1,343 ㎡		階数	地上3階		光熱水費（千円）		5,141	
		しゅん工年度	昭和37 年度		経過年数	53 年		電気	3,134		
		主たる構造	RC造		主な用途	学校教育系施設		ガス	657		
	運営・利用状況	管理形態	直営		休校日	土曜・日曜・祝日・夏季・冬季・春季休業等		※1 職員数は、市の事務職員の人数。 ※2 児童数は、平成26年5月1日現在。			
教員数		18 人		学級数	12 学級						
職員数 ※1		2 人		生徒数 ※2	359 人						
							備考				


# 施設名： 府中第八小学校

施設所管課：  
教育部総務課

施設概要	所在情報	所在地	府中市是政1丁目34番地			概要						
		用途地域	第一種中高層住居専用地域	高度地区	第一種高度地区	心身の発達に応じて、義務教育として行われる普通教育のうち基礎的なものを施すための施設。						
		法定建ぺい率	50 %	法定容積率	100 %							
		敷地面積	15,310 m <sup>2</sup>	所有形態	市所有							
	施設全体	耐震性能	○		延床面積	8,508 m <sup>2</sup>		アクセス	京王線「東府中駅」			
		環境配慮	屋上緑化	－	建物棟数	8 棟						
			太陽熱利用	－	防災関連情報	一次避難所						
			太陽光発電	－	バリアフリー	車いす対応トイレ	○					
			雨水利用	－		エレベーター	－					
			その他	－		段差対応済み	－					
		合築・併存情報	第八学童クラブ					運営時間	平日	8:30	～	学年曜日で異なる
	主要建物	名称	特別・普通教室棟						土日	－	～	－
		延床面積	1,392 m <sup>2</sup>	階数	地上3階		光熱水費（千円）		8,876			
		しゅん工年度	昭和38 年度	経過年数	52 年		電気	4,498				
		主たる構造	RC造	主な用途	学校教育系施設	ガス	1,310					
水道						3,068						
運営・利用	管理形態	直営	休校日	土曜・日曜・祝日・夏季・冬季・春季休業等		備考						
	教員数	45 人	学級数	32 学級		※1 職員数は、市の事務職員の人数。						
	職員数 ※1	2 人	生徒数 ※2	964 人		※2 児童数は、平成26年5月1日現在。						

# 施設名： 府中第九小学校

施設所管課：  
教育部総務課

施設概要	所在情報	所在地		府中市栄町3丁目7番地			概要							
		用途地域		第一種中高層住居専用地域		高度地区	第二種高度地区			心身の発達に応じて、義務教育として行われる普通教育のうち基礎的なものを施すための施設。				
		法定建ぺい率		60 %		法定容積率	200 %							
		敷地面積		14,149 m <sup>2</sup>		所有形態	市所有							
	施設全体	耐震性能		○		延床面積		7,649 m <sup>2</sup>		アクセス	京王線「北府中駅」			
		環境配慮	屋上緑化		－		建物棟数		8 棟		京王バス「第九小学校」			
			太陽熱利用		－		防災関連情報		一次避難所		運営時間	平日	8:30 ～ 学年曜日で異なる	
			太陽光発電		－		バリアフリー	車いす対応トイレ		○				土日
			雨水利用		－			エレベーター		－				
			その他		－		段差対応済み		○					
		合築・併存情報		第九学童クラブ						光熱水費（千円）		6,097		
	主要建物	名称		普通教室棟						電気		3,701		
		延床面積		1,135 m <sup>2</sup>		階数		地上3階		ガス		676		
		しゅん工年度		昭和40 年度		経過年数		50 年		水道		1,721		
		主たる構造		RC造		主な用途		学校教育系施設		備考				
運営・利用	管理形態		直営		休校日		土曜・日曜・祝日・夏季・冬季・春季休業等		※1 職員数は、市の事務職員の人数。					
	教員数		31 人		学級数		21 学級		※2 児童数は、平成26年5月1日現在。					
	職員数 ※1		2 人		生徒数 ※2		425 人							

施設名： 府中第十小学校							施設所管課： 教育部総務課				
施設概要	所在情報	所在地		府中市若松町4丁目29番地			概要				
		用途地域		第一種中高層住居専用地域	高度地区	第二種高度地区		心身の発達に応じて、義務教育として行われる普通教育のうち基礎的なものを施すための施設。			
		法定建ぺい率		60 %	法定容積率	200 %					
		敷地面積		17,648 m <sup>2</sup>	所有形態	市所有					
	施設全体	耐震性能		○		延床面積		8,833 m <sup>2</sup>			
		環境配慮	屋上緑化		○		建物棟数		4 棟		
			太陽熱利用		－		防災関連情報		一次避難所		
			太陽光発電		○		バリアフリー	車いす対応トイレ		○	
			雨水利用		○			エレベーター		○	
			その他		○			段差対応済み		○	
		合築・併存情報		第十学童クラブ							
	主要建物	名称		特別・普通教室棟				アクセス		京王バス「霊園表門」	
		延床面積		3,787 m <sup>2</sup>		階数		地上4階			
		しゅん工年度		平成24 年度		経過年数		3 年			
		主たる構造		RC造		主な用途		学校教育系施設			
運営・利用状況	管理形態		直営		休校日		土曜、日曜、祝日、夏季・冬季・春季休業等		※1 職員数は、市の事務職員の人数。		
	教員数		31 人		学級数		24 学級		※2 児童数は、平成26年5月1日現在。		
	職員数 ※1		2 人		生徒数 ※2		776 人				
運営時間		平日		8:30		～		学年曜日で異なる			
		土日		－		～		－			
光熱水費（千円）								10,575			
電気								8,229			
ガス								69			
水道								2,278			
備考											

施設名： 武蔵台小学校							施設所管課： 教育部総務課						
施設概要	所在情報	所在地		府中市武蔵台2丁目3番地			概要 心身の発達に応じて、義務教育として行われる普通教育のうち基礎的なものを施すための施設。						
		用途地域		第一種中高層住居専用地域	高度地区	第二種高度地区							
		法定建ぺい率		60 %	法定容積率	200 %							
		敷地面積		13,259 m <sup>2</sup>	所有形態	市所有							
	施設全体	耐震性能		○		延床面積		6,119 m <sup>2</sup>					
		環境配慮	屋上緑化		－		建物棟数		6 棟				
			太陽熱利用		－		防災関連情報		一次避難所				
			太陽光発電		－		バリアフリー		車いす対応トイレ		－		
			雨水利用		－				エレベーター		－		
			その他		－				段差対応済み		－		
		合築・併存情報		武蔵台学童クラブ									
	主要建物	名称		管理・特別・普通教室棟				アクセス 京王バス「総合医療センター」					
		延床面積		2,852 m <sup>2</sup>		階数						地上4階	
		しゅん工年度		昭和41 年度		経過年数						49 年	
		主たる構造		RC造		主な用途						学校教育系施設	
運営・利用状況	管理形態		直営		休校日		土曜・日曜・祝日・夏季・冬季・春季休業等						
	教員数		18 人		学級数		12 学級						
	職員数 ※1		1 人		生徒数 ※2		311 人						
						運営時間		平日	8:30	～	学年曜日で異なる		
								土日	－	～	－		
						光熱水費（千円）		7,126					
						電気		3,789					
						ガス		336					
						水道		3,001					
								備考					
								※1 職員数は、市の事務職員の人数。					
								※2 児童数は、平成26年5月1日現在。					


施設名： 住吉小学校						施設所管課： 教育部総務課					
施設概要	所在情報	所在地		府中市住吉町2丁目30番地				概要			
		用途地域		第一種中高層住居専用地域	高度地区	第二種高度地区					
		法定建ぺい率		60 %	法定容積率	200 %					
		敷地面積		15,347 m <sup>2</sup>	所有形態	市所有					
	施設全体	耐震性能		○		延床面積		7,532 m <sup>2</sup>		アクセス	京王線「中河原駅」
		環境配慮	屋上緑化		－		建物棟数		5 棟		
			太陽熱利用		－		防災関連情報		一次避難所		
			太陽光発電		－		バリアフリー	車いす対応トイレ		－	
			雨水利用		－			エレベーター		－	
		その他		－		段差対応済み		－			
		合築・併存情報		住吉学童クラブ						運営時間	平日 8:30 ～ 学年曜日で異なる 土日 － ～ －
	主要建物	名称		普通教室棟				光熱水費（千円）			
		延床面積		2,106 m <sup>2</sup>		階数		地上4階		電気	6,495
		しゅん工年度		昭和42 年度		経過年数		48 年		ガス	210
		主たる構造		RC造		主な用途		学校教育系施設		水道	3,298
運営・利用状況	管理形態		直営		休校日		土曜・日曜・祝日・夏季・冬季・春季休業等		備考		
	教員数		38 人		学級数		25 学級		※1 職員数は、市の事務職員の人数。		
	職員数 ※1		2 人		生徒数 ※2		607 人		※2 児童数は、平成26年5月1日現在。		



施設名： 新町小学校							施設所管課： 教育部総務課						
施設概要	所在情報	所在地		府中市新町1丁目25番地			概要						
		用途地域		第一種中高層住居専用地域	高度地区	第二種高度地区		心身の発達に応じて、義務教育として行われる普通教育のうち基礎的なものを施すための施設。					
		法定建ぺい率		60 %	法定容積率	200 %							
		敷地面積		12,897 m <sup>2</sup>	所有形態	市所有							
	施設全体	耐震性能		○		延床面積		5,223 m <sup>2</sup>					
		環境配慮	屋上緑化		—		建物棟数		2 棟				
			太陽熱利用		—		防災関連情報		一次避難所				
			太陽光発電		—		バリアフリー	車いす対応トイレ		—			
			雨水利用		—			エレベーター		—			
			その他		—			段差対応済み		—			
		合築・併存情報		新町学童クラブ						アクセス		京王バス「新町1丁目」	
	主要建物	名称		特別・普通教室棟						運営時間	平日	8:30 ～ 学年曜日で異なる	
		延床面積		4,320 m <sup>2</sup>		階数		地上3階			土日	— ～ —	
		しゅん工年度		昭和43 年度		経過年数		47 年		光熱水費（千円）		6,321	
		主たる構造		RC造		主な用途		学校教育系施設		電気		4,524	
ガス										39			
								水道		1,757			
								備考					
運営・利用状況	管理形態		直営		休校日		土曜・日曜・祝日・夏季・冬季・春季休業等		※1 職員数は、市の事務職員の人数。				
	教員数		17 人		学級数		11 学級		※2 児童数は、平成26年5月1日現在。				
	職員数 ※1		1 人		生徒数 ※2		304 人						

施設名： 本宿小学校

施設所管課：  
教育部総務課

施設概要	所在情報	所在地	府中市本宿町4丁目19番地				概要		
		用途地域	第二種中高層住居専用地域	高度地区	第二種高度地区				
		法定建ぺい率	60 %	法定容積率	200 %				
		敷地面積	15,719 m <sup>2</sup>	所有形態	市所有				
	施設全体	耐震性能	○		延床面積	6,558 m <sup>2</sup>		アクセス	京王バス「本宿小学校北」 ちゅうバス「本宿小学校」
		環境配慮	屋上緑化	—	建物棟数	5 棟			
			太陽熱利用	—	防災関連情報	一次避難所			
			太陽光発電	—	バリアフリー	車いす対応トイレ	○		
			雨水利用	—		エレベーター	○		
			その他	—		段差対応済み	○		
		合築・併存情報	本宿学童クラブ					運営時間	平日 8:30 ~ 学年曜日で異なる 土日 — ~ —
	名称	管理・特別・普通教室棟							
	主要建物	延床面積	3,657 m <sup>2</sup>	階数	地上4階		光熱水費（千円）	8,244	
		しゅん工年度	昭和44 年度	経過年数	46 年		電気	4,065	
		主たる構造	RC造	主な用途	学校教育系施設		ガス	1,048	
管理形態		直営	休校日	土曜・日曜・祝日・夏季・冬季・春季休業等		水道	3,131		
運営・利用状況	教員数	35 人	学級数	23 学級		備考			
	職員数 ※1	1 人	生徒数 ※2	773 人		※1 職員数は、市の事務職員の人数。 ※2 児童数は、平成26年5月1日現在。			

施設名： 白糸台小学校							施設所管課： 教育部総務課						
施設概要	所在情報	所在地		府中市白糸台2丁目16番地			概要						
		用途地域		第二種中高層住居専用地域	高度地区	第二種高度地区		心身の発達に応じて、義務教育として行われる普通教育のうち基礎的なものを施すための施設。					
		法定建ぺい率		60 %	法定容積率	200 %							
		敷地面積		14,337 m <sup>2</sup>	所有形態	市所有							
	施設全体	耐震性能		○		延床面積		5,319 m <sup>2</sup>					
		環境配慮	屋上緑化		—		建物棟数		5 棟				
			太陽熱利用		—		防災関連情報		一次避難所				
			太陽光発電		—		バリアフリー	車いす対応トイレ		○			
			雨水利用		—			エレベーター		—			
			その他		—			段差対応済み		—			
		合築・併存情報		白糸台学童クラブ									
	主要建物	名称		管理・特別・普通教室棟				アクセス		京王線「武蔵野台駅」			
		延床面積		1,538 m <sup>2</sup>		階数				地上4階		西武多摩川線「白糸台駅」	
		しゅん工年度		昭和44 年度		経過年数				46 年			
		主たる構造		RC造		主な用途				学校教育系施設			
運営・利用状況	管理形態		直営		休校日		土曜・日曜・祝日・夏季・冬季・春季休業等		※1 職員数は、市の事務職員の人数。 ※2 児童数は、平成26年5月1日現在。				
	教員数		23 人		学級数		16 学級						
	職員数 ※1		2 人		生徒数 ※2		525 人						
						運営時間		平日	8:30	～	学年曜日で異なる		
								土日	—	～	—		
						光熱水費（千円）		7,450					
						電気		3,536					
						ガス		748					
						水道		3,165					
								備考					

施設名： 矢崎小学校							施設所管課： 教育部総務課					
施設概要	所在情報	所在地		府中市矢崎町4丁目9番地			概要					
		用途地域		第一種中高層住居専用地域	高度地区	第一種高度地区	心身の発達に応じて、義務教育として行われる普通教育のうち基礎的なものを施すための施設。					
		法定建ぺい率		50 %	法定容積率	200 %						
		敷地面積		12,669 m <sup>2</sup>	所有形態	市所有(一部借地)						
	施設全体	耐震性能		○		延床面積		5,119 m <sup>2</sup>				
		環境配慮	屋上緑化		－		建物棟数		5 棟			
			太陽熱利用		－		防災関連情報		一次避難所			
			太陽光発電		－		バリアフリー	車いす対応トイレ		○		
			雨水利用		－			エレベーター		－		
			その他		－			段差対応済み		○		
		合築・併存情報		矢崎学童クラブ								
	主要建物	名称		普通教室棟					アクセス		JR武蔵野線、南武線「府中本町駅」	
		延床面積		2,622 m <sup>2</sup>		階数		地上4階				
		しゅん工年度		昭和45 年度		経過年数		45 年				
		主たる構造		RC造		主な用途		学校教育系施設				
	運営・利用状況	管理形態		直営		休校日		土曜、日曜、祝日、夏季・冬季・春季休業等		※1 職員数は、市の事務職員の人数。 ※2 児童数は、平成26年5月1日現在。		
		教員数		19 人		学級数		12 学級				
職員数 ※1		1 人		生徒数 ※2		352 人						
運営時間		平日		8:30		～		学年曜日で異なる				
		土日		－		～		－				
光熱水費（千円）								6,290				
電気								3,313				
ガス								1,400				
水道								1,577				
備考												

施設名： 若松小学校						施設所管課： 教育部総務課			
施設概要	所在情報	所在地		府中市若松町3丁目11番地		概要			
		用途地域		第一種中高層住居専用地域	高度地区	第二種高度地区	心身の発達に応じて、義務教育として行われる普通教育のうち基礎的なものを施すための施設。		
		法定建ぺい率		60 %	法定容積率	200 %			
		敷地面積		9,716 m <sup>2</sup>	所有形態	市所有(一部借地)			
	耐震性能		○	延床面積	5,778 m <sup>2</sup>	アクセス		京王バス「府中工業高校前」	
	環境配慮	屋上緑化	—	建物棟数	5 棟		運営時間	平日	8:30 ~ 学年曜日で異なる
		太陽熱利用	—	防災関連情報	一次避難所			土日	— ~ —
		太陽光発電	—	バリアフリー	車いす対応トイレ			○	
		雨水利用	○		エレベーター	○			
		その他	—		段差対応済み	○	光熱水費（千円）	7,100	
	合築・併存情報		—				電気	4,350	
	主要建物	名称		普通教室棟				ガス	1,033
		延床面積		1,830 m <sup>2</sup>	階数	地上4階		水道	1,716
		しゅん工年度		昭和47 年度	経過年数	43 年		備考	
		主たる構造		RC造	主な用途	学校教育系施設		※1 職員数は、市の事務職員の人数。	
運営・利用状況	管理形態		直営	休校日	土曜、日曜、祝日、夏季・冬季・春季休業等		※2 児童数は、平成26年5月1日現在。		
	教員数		27 人	学級数	20 学級				
	職員数 ※1		2 人	生徒数 ※2	635 人				

施設名： 小柳小学校

施設所管課：  
教育部総務課


施設概要	所在情報	所在地		府中市小柳町3丁目21番地		概要				
		用途地域		第一種中高層住居専用地域	高度地区			第二種高度地区		
		法定建ぺい率		60 %	法定容積率			200 %		
		敷地面積		14,346 m <sup>2</sup>	所有形態			市所有		
	施設全体	耐震性能		○		延床面積		6,387 m <sup>2</sup>	アクセス	京王線「多磨霊園」、「武蔵野台駅」 西武多摩川線「白糸台駅」
		環境配慮	屋上緑化		—	建物棟数		5 棟		
			太陽熱利用		—	防災関連情報		一次避難所		
			太陽光発電		—	バリアフリー	車いす対応トイレ		—	
			雨水利用		—		エレベーター		—	
		その他		—	段差対応済み		—			
		合築・併存情報		小柳学童クラブ				運営時間	平日	8:30 ~ 学年曜日で異なる
	主要建物	名称		普通教室棟					土日	— ~ —
		延床面積		1,178 m <sup>2</sup>	階数		地上4階	光熱水費（千円）		8,531
		しゅん工年度		昭和47 年度	経過年数		43 年	電気		4,159
		主たる構造		RC造	主な用途		学校教育系施設	ガス		1,673
運営・利用状況	管理形態		直営		休校日		土曜・日曜・祝日・夏季・冬季・春季休業等		※1 職員数は、市の事務職員の人数。 ※2 児童数は、平成26年5月1日現在。	
	教員数		32 人		学級数		22 学級			
	職員数 ※1		1 人		生徒数 ※2		672 人			

水道		2,699
備考		




# 施設名： 南白糸台小学校

施設所管課：  
教育部総務課

施設概要	所在情報	所在地		府中市白糸台6丁目48番地				概要						
		用途地域		第一種中高層住居専用地域		高度地区		第二種高度地区			心身の発達に応じて、義務教育として行われる普通教育のうち基礎的なものを施すための施設。			
		法定建ぺい率		60 %		法定容積率		200 %						
		敷地面積		15,616 m <sup>2</sup>		所有形態		市所有						
	施設全体	耐震性能		○		延床面積		6,074 m <sup>2</sup>		アクセス	京王線「武蔵野台駅」			
		環境配慮	屋上緑化		－		建物棟数		9 棟					
			太陽熱利用		－		防災関連情報		一次避難所		運営時間	平日 8:30 ～ 学年曜日で異なる 土日 － ～ －		
			太陽光発電		○		バリアフリー	車いす対応トイレ		－				
			雨水利用		－			エレベーター		－				
			その他		○			段差対応済み		○				
	合築・併存情報		－								光熱水費（千円）		6,832	
	主要建物	名称		特別教室棟								電気		3,786
		延床面積		1,135 m <sup>2</sup>		階数		地上4階		ガス		1,031		
		しゅん工年度		昭和48 年度		経過年数		42 年		水道		2,015		
		主たる構造		RC造		主な用途		学校教育系施設		備考				
運営・利用状況	管理形態		直営		休校日		土曜・日曜・祝日・夏季・冬季・春季休業等		※1 職員数は、市の事務職員の人数。					
	教員数		29 人		学級数		21 学級		※2 児童数は、平成26年5月1日現在。					
	職員数 ※1		2 人		生徒数 ※2		587 人							


# 施設名： 四谷小学校

施設所管課：  
教育部総務課

施設概要	所在情報	所在地	府中市四谷3丁目2740番地				概要		
		用途地域	第一種中高層住居専用地域		高度地区	第一種高度地区		心身の発達に応じて、義務教育として行われる普通教育のうち基礎的なものを施すための施設。	
		法定建ぺい率	50 %		法定容積率	100 %			
		敷地面積	17,993 m <sup>2</sup>		所有形態	市所有			
	施設全体	耐震性能	○		延床面積	6,602 m <sup>2</sup>		アクセス	ちゅうバス「よつや苑西」
		環境配慮	屋上緑化	—	建物棟数	6 棟			
			太陽熱利用	—	防災関連情報	一次避難所			
			太陽光発電	—	バリアフリー	車いす対応トイレ	—		
			雨水利用	—		エレベーター	—		
		その他	—	段差対応済み	—				
	合築・併存情報	—					運営時間	平日 土日	8:30 ～ 学年曜日で異なる — ～ —
	主要建物	名称	普通教室棟					光熱水費（千円）	7,313
		延床面積	1,031 m <sup>2</sup>		階数	地上4階		電気	3,377
		しゅん工年度	昭和48 年度		経過年数	42 年		ガス	1,072
		主たる構造	RC造		主な用途	学校教育系施設		水道	2,864
管理形態		直営		休校日	土曜・日曜・祝日・夏季・冬季・春季休業等		備考		
運営・利用状況	教員数	27 人		学級数	27 学級		※1 職員数は、市の事務職員の人数。		
	職員数 ※1	1 人		生徒数 ※2	621 人		※2 児童数は、平成26年5月1日現在。		


# 施設名： 南町小学校

施設所管課：  
教育部総務課

施設概要	所在情報	所在地	府中市南町3丁目6番地				概要					
		用途地域	第二種中高層住居専用地域		高度地区	第二種高度地区		心身の発達に応じて、義務教育として行われる普通教育のうち基礎的なものを施すための施設。				
		法定建ぺい率	60 %		法定容積率	200 %						
		敷地面積	14,480 m <sup>2</sup>		所有形態	市所有						
	施設全体	耐震性能	○		延床面積	5,893 m <sup>2</sup>		アクセス	京王線、JR南武線「分倍河原駅」			
		環境配慮	屋上緑化	—	建物棟数	4 棟						
			太陽熱利用	—	防災関連情報	一次避難所						
			太陽光発電	—	バリアフリー	車いす対応トイレ	○					
			雨水利用	—		エレベーター	—					
			その他	—		段差対応済み	○					
	合築・併存情報	南町学童クラブ					運営時間	平日	8:30	～	学年曜日で異なる	
	主要建物	名称	普通教室棟						土日	—	～	—
		延床面積	1,729 m <sup>2</sup>		階数	地上3階		光熱水費（千円）		5,931		
		しゅん工年度	昭和49 年度		経過年数	41 年		電気		3,140		
		主たる構造	RC造	主な用途	学校教育系施設	ガス		1,384				
						水道		1,408				
	運営・利用状況	管理形態	直営		休校日	土曜・日曜・祝日・夏季・冬季・春季休業等		備考				
教員数		28 人		学級数	17 学級		※1 職員数は、市の事務職員の人数。					
職員数 ※1		1 人		生徒数 ※2	476 人		※2 児童数は、平成26年5月1日現在。					

施設名： 日新小学校

施設所管課：  
教育部総務課

施設概要	所在情報	所在地		府中市日新町5丁目22番地			概要								
		用途地域		第一種中高層住居専用地域	高度地区	第一種高度地区	心身の発達に応じて、義務教育として行われる普通教育のうち基礎的なものを施すための施設。								
		法定建ぺい率		50 %	法定容積率	100 %									
		敷地面積		19,978 m <sup>2</sup>	所有形態	市所有									
	施設全体	耐震性能		○		延床面積		5,893 m <sup>2</sup>							
		環境配慮	屋上緑化		－		建物棟数		3 棟						
			太陽熱利用		－		防災関連情報		一次避難所						
			太陽光発電		－		バリアフリー	車いす対応トイレ		○					
			雨水利用		－			エレベーター		－					
			その他		－			段差対応済み		○					
		合築・併存情報		日新学童クラブ						アクセス		ちゅうバス「日新小学校」			
		主要建物	名称		特別・普通教室棟						運営時間		平日		8:30 ～ 学年曜日で異なる
	延床面積		1,525 m <sup>2</sup>		階数		地上4階		土日				－ ～ －		
	しゅん工年度		昭和52 年度		経過年数		38 年		光熱水費（千円）		電気		8,244		
	主たる構造		RC造		主な用途		学校教育系施設				ガス		1,852		
水道											2,364				
運営・利用状況	管理形態		直営		休校日		土曜・日曜・祝日・夏季・冬季・春季休業等		※1 職員数は、市の事務職員の人数。 ※2 児童数は、平成26年5月1日現在。						
	教員数		23 人		学級数		17 学級								
	職員数 ※1		1 人		生徒数 ※2		496 人								

# 施設名： 府中第一中学校

施設所管課：  
教育部総務課

施設概要	所在情報	所在地		府中市幸町1丁目22番地			概要				
		用途地域		第一種中高層住居専用地域	高度地区	第二種高度地区					
		法定建ぺい率		60 %	法定容積率	200 %					
		敷地面積		24,084 m <sup>2</sup>	所有形態	市所有					
	施設全体	耐震性能		○		延床面積		10,348 m <sup>2</sup>			
		環境配慮	屋上緑化		－		建物棟数		10 棟		
			太陽熱利用		－		防災関連情報		一次避難所		
			太陽光発電		－		バリアフリー	車いす対応トイレ		○	
			雨水利用		－			エレベーター		－	
			その他		－			段差対応済み		－	
		合築・併存情報		－							
	主要建物	名称		管理・普通教室棟							
		延床面積		2,075 m <sup>2</sup>		階数		地上3階			
		しゅん工年度		昭和38 年度		経過年数		52 年			
		主たる構造		RC造		主な用途		学校教育系施設			
		管理形態		直営		休校日		土曜・日曜・祝日・夏季・冬季・春季休業等			
運営・利用状況	教員数		39 人		学級数		21 学級		※1 職員数は、市の事務職員の人数。 ※2 児童数は、平成26年5月1日現在。		
	職員数 ※1		2 人		生徒数 ※2		589 人				

# 施設名： 府中第二中学校

施設所管課：  
教育部総務課

施設概要	所在情報	所在地		府中市紅葉丘1丁目23番地				概要						
		用途地域		第二種中高層住居専用地域		高度地区		第二種高度地区			心身の発達に応じて、義務教育として行われる普通教育のうち基礎的なものを施すための施設。			
		法定建ぺい率		60 %		法定容積率		200 %						
		敷地面積		18,934 m <sup>2</sup>		所有形態		市所有						
	施設全体	耐震性能		○		延床面積		12,107 m <sup>2</sup>		アクセス	京王バス「第二中学校」			
		環境配慮	屋上緑化		－		建物棟数		10 棟			運営時間	平日	8:30 ～ 曜日によって異なる
			太陽熱利用		－		防災関連情報		一次避難所		土日			
			太陽光発電		－		バリアフリー	車いす対応トイレ					○	
			雨水利用		－			エレベーター			○			
		その他		－		段差対応済み		○						
		合築・併存情報		－										
	主要建物	名称		管理・特別・普通教室棟								光熱水費（千円）		10,781
		延床面積		2,598 m <sup>2</sup>		階数		地上4階		電気		7,211		
		しゅん工年度		昭和41 年度		経過年数		49 年		ガス		1,804		
		主たる構造		RC造		主な用途		学校教育系施設		水道		1,765		
		管理形態		直営		休校日		土曜・日曜・祝日・夏季・冬季・春季休業等		備考				
運営・利用状況	教員数		40 人		学級数		23 学級		※1 職員数は、市の事務職員の人数。					
	職員数 ※1		1 人		生徒数 ※2		697 人		※2 児童数は、平成26年5月1日現在。					

# 施設名： 府中第三中学校

施設所管課：  
教育部総務課

施設概要	所在情報	所在地		府中市本町4丁目16番地			概要							
		用途地域		第一種中高層住居専用地域	高度地区	第二種高度地区	心身の発達に応じて、義務教育として行われる普通教育のうち基礎的なものを施すための施設。							
		法定建ぺい率		60 %	法定容積率	200 %								
		敷地面積		20,077 m <sup>2</sup>	所有形態	市所有（一部借地）								
	施設全体	耐震性能		○		延床面積		13,344 m <sup>2</sup>		アクセス	京王線、JR南武線「分倍河原駅」			
		環境配慮	屋上緑化		○		建物棟数		2 棟		運営時間	平日	8:30 ～ 曜日によって異なる	
			太陽熱利用		－		防災関連情報		一次避難所			土日	－ ～ －	
			太陽光発電		○		バリアフリー	車いす対応トイレ				○		
			雨水利用		○			エレベーター		○				
		その他		○		段差対応済み		○						
		合築・併存情報		－										
	主要建物	名称		管理・普通教室棟						光熱水費（千円）		11,533		
		延床面積		8,812 m <sup>2</sup>		階数		地上3階		電気		9,248		
		しゅん工年度		平成19 年度		経過年数		8 年		ガス		504		
		主たる構造		RC造		主な用途		学校教育系施設		水道		1,782		
	運営・利用状況	管理形態		直営		休校日		土曜、日曜、祝日、夏季・冬季・春季休業等		※1 職員数は、市の事務職員の人数。 ※2 児童数は、平成26年5月1日現在。				
教員数		35 人		学級数		21 学級								
職員数 ※1		1 人		生徒数 ※2		598 人								



施設名： 府中第四中学校

施設所管課：  
教育部総務課

施設概要	所在情報	所在地		府中市美好町2丁目13番地				概要				
		用途地域		第一種中高層住居専用地域	高度地区		第二種高度地区		心身の発達に応じて、義務教育として行われる普通教育のうち基礎的なものを施すための施設。			
		法定建ぺい率		60 %		法定容積率		200 %				
		敷地面積		18,713 m <sup>2</sup>		所有形態		市所有				
	施設全体	耐震性能		○		延床面積		12,483 m <sup>2</sup>		アクセス	京王線、JR南武線「分倍河原駅」	
		環境配慮	屋上緑化		—		建物棟数		8 棟			
			太陽熱利用		—		防災関連情報		一次避難所			
			太陽光発電		—		バリアフリー	車いす対応トイレ		—		
			雨水利用		—			エレベーター		—		
			その他		—			段差対応済み		—		
		合築・併存情報		—								
		主要建物	名称		管理・特別・普通教室棟							
	延床面積		2,833 m <sup>2</sup>		階数		地上4階					
	しゅん工年度		昭和44 年度		経過年数		46 年					
	主たる構造		RC造		主な用途		学校教育系施設					
運営・利用状況	管理形態		直営		休校日		土曜・日曜・祝日・夏季・冬季・春季休業等		※1 職員数は、市の事務職員の人数。			
	教員数		35 人		学級数		20 学級		※2 児童数は、平成26年5月1日現在。			
	職員数 ※1		1 人		生徒数 ※2		634 人					


施設名： 府中第五中学校

施設所管課：  
教育部総務課

施設概要	所在情報	所在地		府中市新町2丁目44番地			概要									
		用途地域		第一種中高層住居専用地域	高度地区	第二種高度地区	心身の発達に応じて、義務教育として行われる普通教育のうち基礎的なものを施すための施設。									
		法定建ぺい率		60 %	法定容積率	200 %										
		敷地面積		22,116 m <sup>2</sup>	所有形態	市所有										
	施設全体	耐震性能		○		延床面積		13,339 m <sup>2</sup>		アクセス	京王バス「法務局・登記所前」					
		環境配慮	屋上緑化		－		建物棟数		6 棟							
			太陽熱利用		－		防災関連情報		一次避難所							
			太陽光発電		○		バリアフリー	車いす対応トイレ		○		運営時間	平日	8:30	～	曜日によって異なる
			雨水利用		○			エレベーター		○			土日	－	～	－
			その他		○			段差対応済み		○						
		合築・併存情報		－						光熱水費（千円）		12,734				
		主要建物	名称		特別教室棟						電気		10,218			
	延床面積		1,366 m <sup>2</sup>		階数		地上3階		ガス		758					
	しゅん工年度		昭和51 年度		経過年数		39 年		水道		1,757					
	主たる構造		RC造		主な用途		学校教育系施設		備考							
運営・利用状況	管理形態		直営		休校日		土曜・日曜・祝日・夏季・冬季・春季休業等		※1 職員数は、市の事務職員の人数。							
	教員数		29 人		学級数		15 学級		※2 児童数は、平成26年5月1日現在。							
	職員数 ※1		2 人		生徒数 ※2		539 人									

施設名： 府中第六中学校


施設所管課：  
教育部総務課

施設概要	所在情報	所在地		府中市押立町1丁目2番地			概要						
		用途地域		第一種中高層住居専用地域	高度地区	第二種高度地区							
		法定建ぺい率		60 %	法定容積率	200 %							
		敷地面積		19,824 m <sup>2</sup>	所有形態	市所有							
	施設全体	耐震性能		○		延床面積		11,612 m <sup>2</sup>		アクセス	京王線「武蔵野台駅」		
		環境配慮	屋上緑化		－		建物棟数		10 棟				
			太陽熱利用		－		防災関連情報		一次避難所				
			太陽光発電		－		バリアフリー	車いす対応トイレ		○			
			雨水利用		－			エレベーター		○			
			その他		－			段差対応済み		○			
		合築・併存情報		－						運営時間	平日	8:30 ～ 曜日によって異なる	
											土日	－ ～ －	
	主要建物	名称		管理・特別・普通教室棟						光熱水費（千円）		10,895	
		延床面積		2,285 m <sup>2</sup>		階数		地上4階		電気		6,595	
		しゅん工年度		昭和40 年度		経過年数		50 年		ガス		1,463	
主たる構造		RC造		主な用途		学校教育系施設		水道		2,837			
								備考					
運営・利用状況	管理形態		直営		休校日		土曜・日曜・祝日・夏季・冬季・春季休業等		※1 職員数は、市の事務職員の人数。				
	教員数		33 人		学級数		17 学級		※2 児童数は、平成26年5月1日現在。				
	職員数 ※1		0 人		生徒数 ※2		607 人						



# 施設名： 府中第七中学校

施設所管課：  
教育部総務課

施設概要	所在情報	所在地		府中市武蔵台2丁目4番地			概要							
		用途地域		第一種中高層住居専用地域	高度地区	第二種高度地区								
		法定建ぺい率		60 %	法定容積率	200 %								
		敷地面積		12,329 m <sup>2</sup>	所有形態	市所有								
	施設全体	耐震性能		○		延床面積		9,974 m <sup>2</sup>		アクセス	京王バス「総合医療センター」			
		環境配慮	屋上緑化		－		建物棟数		7 棟					
			太陽熱利用		－		防災関連情報		一次避難所					
			太陽光発電		－		バリアフリー	車いす対応トイレ				○		
			雨水利用		－			エレベーター		○				
		その他		－		段差対応済み		－						
		合築・併存情報		－						運営時間	平日	8:30	～	曜日によって異なる
									土日		－	～	－	
	主要建物	名称		管理・特別・普通教室棟					光熱水費（千円）		9,746			
		延床面積		3,655 m <sup>2</sup>		階数		地上5階		電気		6,521		
		しゅん工年度		昭和42 年度		経過年数		48 年		ガス		1,686		
		主たる構造		RC造		主な用途		学校教育系施設		水道		1,539		
								備考						
運営・利用状況	管理形態		直営		休校日		土曜・日曜・祝日・夏季・冬季・春季休業等		※1 職員数は、市の事務職員の人数。					
	教員数		20 人		学級数		9 学級		※2 児童数は、平成26年5月1日現在。					
	職員数 ※1		0 人		生徒数 ※2		279 人							

# 施設名： 府中第八中学校

施設所管課：  
教育部総務課

施設概要	所在情報	所在地		府中市四谷1丁目2827				概要					
		用途地域		第一種中高層住居専用地域		高度地区		第一種高度地区			心身の発達に応じて、義務教育として行われる普通教育のうち基礎的なものを施すための施設。		
		法定建ぺい率		50 %		法定容積率		100 %					
		敷地面積		18,873 m <sup>2</sup>		所有形態		市所有					
	施設全体	耐震性能		○		延床面積		9,621 m <sup>2</sup>		アクセス	ちゅうバス「よつや苑西」		
		環境配慮	屋上緑化		－		建物棟数		8 棟				
			太陽熱利用		－		防災関連情報		一次避難所				
			太陽光発電		－		バリアフリー	車いす対応トイレ		○			
			雨水利用		－			エレベーター		－			
		その他		－		段差対応済み		○					
		合築・併存情報		－									
	主要建物	名称		管理・普通教室棟						光熱水費（千円）	<div>9,044</div>		
		延床面積		2,978 m <sup>2</sup>		階数		地上4階				電気	4,775
		しゅん工年度		昭和48 年度		経過年数		42 年				ガス	1,790
		主たる構造		RC造		主な用途		学校教育系施設				水道	2,479
												備考	
運営・利用状況	管理形態		直営		休校日		土曜・日曜・祝日・夏季・冬季・春季休業等		※1 職員数は、市の事務職員の人数。				
	教員数		29 人		学級数		16 学級		※2 児童数は、平成26年5月1日現在。				
	職員数 ※1		1 人		生徒数 ※2		618 人						

# 施設名： 府中第九中学校

施設所管課：  
教育部総務課

施設概要	所在情報	所在地		府中市小柳町2丁目49番地				概要						
		用途地域		第一種中高層住居専用地域	高度地区		第二種高度地区		心身の発達に応じて、義務教育として行われる普通教育のうち基礎的なものを施すための施設。					
		法定建ぺい率		60 %		法定容積率		200 %						
		敷地面積		18,675 m <sup>2</sup>		所有形態		市所有						
	施設全体	耐震性能		○		延床面積		9,384 m <sup>2</sup>		アクセス	京王線「多磨霊園駅」			
		環境配慮	屋上緑化		－		建物棟数		7 棟					
			太陽熱利用		－		防災関連情報		一次避難所					
			太陽光発電		－		バリアフリー	車いす対応トイレ		○				
			雨水利用		○			エレベーター		－				
		その他		－		段差対応済み		－		運営時間	平日	8:30	～	曜日によって異なる
											土日	－	～	－
	主要建物	合築・併存情報		－						光熱水費（千円）		6,740		
		名称		管理・特別・普通教室棟						電気		4,320		
		延床面積		2,989 m <sup>2</sup>		階数		地上4階		ガス		1,283		
		しゅん工年度		昭和51 年度		経過年数		39 年		水道		1,137		
		主たる構造		RC造		主な用途		学校教育系施設		備考				
運営・利用状況	管理形態		直営		休校日		土曜・日曜・祝日・夏季・冬季・春季休業等		※1 職員数は、市の事務職員の人数。					
	教員数		22 人		学級数		11 学級		※2 児童数は、平成26年5月1日現在。					
	職員数 ※1		1 人		生徒数 ※2		364 人							


施設名： 府中第十中学校

施設所管課：  
教育部総務課

施設概要	所在情報	所在地		府中市西府町4丁目21番地				概要							
		用途地域		第一種中高層住居専用地域	高度地区		第一種高度地区								
		法定建ぺい率		50 %		法定容積率					100 %				
		敷地面積		16,818 m <sup>2</sup>		所有形態					市所有				
	施設全体	耐震性能		○		延床面積		9,162 m <sup>2</sup>		アクセス		京王バス「西府橋」			
		環境配慮	屋上緑化		－		建物棟数		8 棟						
			太陽熱利用		－		防災関連情報		一次避難所						
			太陽光発電		－		バリアフリー	車いす対応トイレ		○					
			雨水利用		○			エレベーター		－					
		その他		－		段差対応済み		○		運営時間		平日	8:30	～	曜日によって異なる
										土日		－	～	－	
	主要建物	合築・併存情報		－						光熱水費（千円）		6,808			
		名称		管理・特別・普通教室棟						電気		3,648			
		延床面積		1,758 m <sup>2</sup>		階数		地上4階		ガス		1,718			
		しゅん工年度		昭和54 年度		経過年数		36 年		水道		1,442			
主たる構造		RC造		主な用途		学校教育系施設		備考							
運営・利用状況	管理形態		直営		休校日		土曜・日曜・祝日・夏季・冬季・春季休業等		※1 職員数は、市の事務職員の人数。						
	教員数		20 人		学級数		10 学級		※2 児童数は、平成26年5月1日現在。						
	職員数 ※1		1 人		生徒数 ※2		325 人								

施設名： 浅間中学校

施設所管課：  
教育部総務課

施設概要	所在情報	所在地	府中市浅間町1丁目1番地			概要							
		用途地域	第二種住居専用地域	高度地区	第二種高度地区								
		法定建ぺい率	60 %	法定容積率	200 %								
		敷地面積	20,051 m <sup>2</sup>	所有形態	市所有								
	施設全体	耐震性能	○		延床面積	9,162 m <sup>2</sup>		アクセス	京王線「東府中駅」				
		環境配慮	屋上緑化	—	建物棟数	7 棟							
			太陽熱利用	—	防災関連情報	一次避難所							
			太陽光発電	—	バリアフリー	車いす対応トイレ	○						
			雨水利用	○		エレベーター	○						
		その他	—	段差対応済み		○							
		合築・併存情報	—					運営時間	平日	8:30	～	曜日によって異なる	
	主要建物	名称	管理・特別・普通教室棟			光熱水費（千円）	電気		水道	8,438	4,299	1,794	2,346
		延床面積	5,243 m <sup>2</sup>	階数	地上4階								
		しゅん工年度	昭和56 年度	経過年数	34 年								
		主たる構造	RC造	主な用途	学校教育系施設								
運営・利用状況	管理形態	直営	休校日	土曜・日曜・祝日・夏季・冬季・春季休業等	※1 職員数は、市の事務職員の人数。 ※2 児童数は、平成26年5月1日現在。								
	教員数	29 人	学級数	16 学級									
	職員数 ※1	2 人	生徒数 ※2	588 人									

施設名： 第一給食センター

施設所管課：  
教育部学務保険課

施設概要	所在情報	所在地	府中市南町3丁目1番地			概要					
		用途地域	準工業地域		高度地区	25m二種高度地区		市立学校において実施する学校給食の調理等の業務を一括処理するための施設。			
		法定建ぺい率	60 %		法定容積率	200 %					
		敷地面積 ※1	9,632 m <sup>2</sup>		所有形態	市所有					
	施設全体	耐震性能	要対策(建替え予定)		延床面積	1,815 m <sup>2</sup>			アクセス	京王線、JR南武線「分倍河原駅」	
		環境配慮	屋上緑化	—	建物棟数	1 棟					
			太陽熱利用	—	防災関連情報	—					
			太陽光発電	—	バリアフリー	だれでもトイレ	—				
			雨水利用	—		エレベーター	○				
			その他	—		段差対応済み	○				
		合築・併存情報	—							運営時間	平日
	主要建物	名称	第一給食センター							土日祝	— ~ —
		延床面積	1,815 m <sup>2</sup>		階数	地上1階(一部2階)			定休日	土曜、日曜、祝日、 年末年始、休校日等	
		しゅん工年度	昭和45 年度		経過年数	45 年					
		主たる構造	RC造		主な用途	学校教育系施設			備考		
利用状況	運営・	運営人員(うち指定管理者)	61 人( — 人)		管理形態	直営			※1 敷地面積は、第二給食センター分を含む。		
		一般(〃)	34 人( — 人)		年間運営日数	185 日					
		嘱託等(〃)	27 人( — 人)		年間調理給食数	2,309,825 食					
		その他	0 人								

施設名： 第二給食センター

施設所管課：  
教育部学務保険課

施設概要	所在情報	所在地	府中市南町3丁目5番地			概要 市立学校において実施する学校給食の調理等の業務を一括処理するための施設。 				
		用途地域	準工業地域		高度地区				第一種高度地区	
		法定建ぺい率	40 %		法定容積率				80 %	
		敷地面積 ※1	－ m <sup>2</sup>		所有形態				市所有	
	施設全体	耐震性能	要対策(建替え予定)		延床面積	3,784 m <sup>2</sup>				
		環境配慮	屋上緑化	－	建物棟数	2 棟				
			太陽熱利用	○	防災関連情報	－				
			太陽光発電	－	バリアフリー	だれでもトイレ	－			
			雨水利用	－		エレベーター	○			
			その他	－		段差対応済み	○			
		合築・併存情報	学校給食洗浄センター							
	主要建物	名称	第二給食センター							
		延床面積	1,453 m <sup>2</sup>		階数	地上1階(一部2階)				
		しゅん工年度	昭和50 年度		経過年数	40 年				
		主たる構造	RC造		主な用途	学校教育系施設				
利用状況・運営	運営人員(うち指定管理者)	39 人( － 人)		管理形態	直営					
	一般(〃)	24 人( － 人)		年間運営日数	178 日					
	嘱託等(〃)	15 人( － 人)		年間調理給食数	112,932 食					
	その他	0 人								
						アクセス		京王線、JR南武線「分倍河原駅」		
						運営時間	平日	7:45 ～ 16:30		
							土日祝	－ ～ －		
						定休日		土曜、日曜、祝日、 年末年始、休校日等		
						備考				
						※1 敷地面積は、第一給食センター分を含む。				

コスト状況

		第一給食センター	第二給食センター	共通経費
支出(千円)		299,529	204,267	576,595
	建物コスト	0	0	153,806
	事業運営コスト	32,528	18,142	357,419
	人件費	255,379	161,889	19,421
	施設修繕費	0	0	21,088
	施設整備費	0	0	24,862
	指定管理料	0	0	0
	減価償却費相当額	11,621	24,236	0
収入(千円)		0	0	817
	市収入	0	0	0
	使用料収入	0	0	817

	第一給食センター	第二給食センター
■延床面積1㎡当たりコスト	317,393 円/㎡	264,894 円/㎡
■市民1人当たりコスト	3,442 円/人	3,068 円/人

※延床面積1㎡当たりコスト＝  $\frac{\text{各施設の総経費(支出)}}{\text{各施設の延床面積}}$  +  $\frac{\text{共通経費(支出)}}{\text{各施設の延床面積の合計}}$


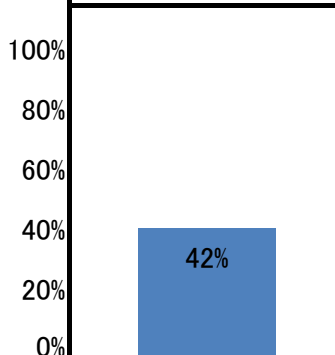
※市民1人当たりコスト＝  $\frac{\text{各施設の総経費(支出)}}{\text{市民}}$  +  $\frac{\text{共通経費(支出)}}{\text{市民}}$

※ 共通経費とは、施設ごとに分けることができない、2施設全体でかかるコストのこと。



施設名：教育センター

施設所管課：  
教育部指導室

施設概要	所在情報	所在地	府中市府中町1丁目32番地								
		用途地域	近隣商業地域		高度地区	第三種高度地区					
		法定建ぺい率	80 %		法定容積率	300 %					
		敷地面積	3,122 m <sup>2</sup>		所有形態	市所有					
	施設全体	耐震性能	○		延床面積	3,719 m <sup>2</sup>		<div>概要</div> <div>教育の振興及び市民の生活文化の向上を図るための施設。</div>			
		環境配慮	屋上緑化	—	建物棟数	1 棟					
			太陽熱利用	—	防災関連情報	—					
			太陽光発電	—	バリアフリー	だれでもトイレ	○				
			雨水利用	—		エレベーター	○				
			その他	—		段差対応済み	○				
		合築・併存情報	—								
	主要建物	名称	教育センター						<div>アクセス</div> <div>京王線「府中駅」</div>		
		延床面積	3,719 m <sup>2</sup>		階数	地上3階、地下1階					
		しゅん工年度	昭和56 年度		経過年数	34 年					
		主たる構造	RC造		主な用途	学校教育系施設					
運営・利用状況	全体状況	年間運営日数	336 日		年間利用者数	40,463 人		運営時間 ※2			
		管理形態	直営		相談事業	5,368 人		平日	— ～ —		
		運営人員(うち指定管理者)※1	42 人( — 人)	けやき教室	27 人		土日祝	— ～ —			
			一般(〃)	6 人( — 人)	貸館機能	35,068 人		定休日			
			嘱託等(〃)	27 人( — 人)	年間稼働率	41.6 %		相談事業 けやき教室	土曜、日曜、祝日、 年末年始		
		その他	9 人	利用コマ数	1,683 コマ		貸館機能	年末年始			
				利用可能コマ数	4,044 コマ						
	機能別利用状況		会議室・研修室	<div>市民1人当たりに換算した場合</div> <div>■利用回数</div> <div><math display="block">\frac{\text{利用者数}}{\text{市民}} = 0.16 \text{ 回}</math></div> <div>■利用室数</div> <div><math display="block">\frac{\text{利用室数}}{\text{市民}} = 0.01 \text{ コマ}</math></div>							
		平均面積	61m <sup>2</sup> /室								
		室数	4室								
		利用者数	35,078人								
	利用コマ数	1,683 コマ									
	コスト状況	コスト状況	支出(千円)	303,292		収入(千円)	6,307		備考		
			建物コスト	26,874	市収入	使用料収入	339		※1 平日の運営人員。平日以外は、その他3人。 ※2 機能によって、運営時間が異なる。 相談事業 9:00～17:00 けやき教室 9:00～15:00 貸館事業 平日 9:00～17:00 土曜 9:00～12:00 日曜 9:00～17:00 (教育委員会が必要と認めるときは、21時までの延長可)		
施設管理委託費				18,211		その他収入	5,968				
光熱水費				8,663		■利用者1人当たりコスト					
事業運営コスト			23,144	$\frac{\text{総経費(支出)}}{\text{利用人数}} = 7,496 \text{ 円/人}$							
事業運営委託費			981	■延床面積1m <sup>2</sup> 当たりコスト							
その他			22,164	$\frac{\text{総経費(支出)}}{\text{延床面積}} = 81,550 \text{ 円/m}^2$							
人件費			228,022	■市民1人当たりコスト							
施設修繕費			1,434	$\frac{\text{総経費(支出)}}{\text{市民}} = 1,191 \text{ 円/人}$							
施設整備費			0								
指定管理料			0								
減価償却費相当額			23,818								




# 施設名： 子ども家庭支援センター「たち」

施設所管課：  
子ども家庭部子育て支援課

施設概要	所在情報	所在地		府中市宮町1丁目50番地(商業施設内)							
		用途地域		商業地域		高度地区					
		法定建ぺい率		80 %		法定容積率		600 %			
		敷地面積		538 ㎡		所有形態		市所有			
	建物全体	耐震性能		○		延床面積		2,484 ㎡		子育てに関する相談等を実施することにより、子どもと子育てを行う家庭を支援する施設。	
		環境配慮	屋上緑化		－		建物棟数		1 棟		
			太陽熱利用		－		防災関連情報		－		
			太陽光発電		－		バリアフリー	だれでもトイレ			○
			雨水利用		－			エレベーター			○
			その他		－			段差対応済み			○
		合築・併存情報		商業施設					アクセス		
	該当建物	名称(施設名)		子ども家庭支援センター「たち」					京王線「府中」		
		延床面積(施設部分)		2,484 ㎡		階数(施設部分)		くるる3階		運営時間 ※1	
		建築年度		平成16 年度		経過年数		11 年		平日	10:00 ～ 20:00
		主たる構造		RC造		主な用途		子育て支援系施設		土日祝	10:00 ～ 20:00
運営・利用状況	管理形態		直営		年間利用者数		154,035 人		定休日		
	年間運営日数		353 日		交流ひろば		141,827 人		5・7・9・11・2・3月の第2月曜、 年末年始		
	運営人員(うち指定管理者)		14 人( － 人)		リフレッシュ保育		1,852 人				
	一般(〃)		8 人( － 人)		相談事業		3,296 人		市民1人当たりに換算した場合		
	嘱託等(〃)		6 人( － 人)		その他		7,060 人		■利用回数		
	その他		0 人						$\frac{\text{利用者数}}{\text{市民}} = 0.61 \text{ 回}$		
コスト状況	支出(千円)		285,301		収入(千円)		119,153		備考		
	建物コスト		14,439		市収入	使用料収入		0			
	施設管理委託費		9,317			その他収入		119,153			
	光熱水費		5,122		■利用者1人当たりコスト						
	事業運営コスト		181,979		$\frac{\text{総経費(支出)}}{\text{利用者数}} = 1,852 \text{ 円/人}$						
	事業運営委託費		146,476		■延床面積1㎡当たりのコスト						
	その他		35,503								
	人件費		71,032		$\frac{\text{総経費(支出)}}{\text{延床面積}} = 114,835 \text{ 円/㎡}$						
	施設修繕費		1,941		■市民1人当たりコスト						
	施設整備費		0								
	指定管理料		0								
	減価償却費相当額		15,911								$\frac{\text{総経費(支出)}}{\text{市民}} = 1,121 \text{ 円/人}$


# 施設名：南保育所

施設所管課：  
子ども家庭部保育支援課

施設概要	所在情報	所在地		府中市本町2丁目29番地の11				概要					
		用途地域		第一種低層住居専用地域		高度地区		第一種高度地区			保育に欠ける乳幼児及び児童のために、良い環境及び指導を与え、健全な心身の発育を促し、社会に適応するように育成し、その保護者とともに福祉を図ることを目的とした施設。		
		法定建ぺい率		50 %		法定容積率		100 %					
		敷地面積		1,292 m <sup>2</sup>		所有形態		市所有					
	施設全体	耐震性能		○		延床面積		692 m <sup>2</sup>		アクセス	JR武蔵野線、南武線「府中本町駅」		
		環境配慮	屋上緑化		－		建物棟数		1 棟				
			太陽熱利用		－		防災関連情報		－				
			太陽光発電		－		バリアフリー	だれでもトイレ		－			
			雨水利用		－			エレベーター		－			
			その他		－			段差対応済み		○			
		合築・併存情報		－									
	主要建物	名称		南保育所								定休日	日曜、祝日、年末年始
		延床面積		692 m <sup>2</sup>		階数		地上2階					
		しゅん工年度		平成元 年度		経過年数		26 年					
		主たる構造		RC造		主な用途		子育て支援系施設		備考	入所児童数は、H26.4.1現在。		
利用状況・運営	運営人員(うち指定管理者)		25 人( ー 人)		管理形態		直営						
	一般(〃)		21 人( ー 人)		年間運営日数		295 日						
	嘱託等(〃)		4 人( ー 人)		入所児童数／定員		67人 ／ 67人						
	その他		0人		入所率		100 %						


# 施設名：北保育所

施設所管課：  
子ども家庭部保育支援課

施設概要	所在情報	所在地		府中市新町1丁目64番地の1				概要					
		用途地域		第一種中高層住居専用地域		高度地区		第二種高度地区			保育に欠ける乳幼児及び児童のために、良い環境及び指導を与え、健全な心身の発育を促し、社会に適応するように育成し、その保護者とともに福祉を図ることを目的とした施設。		
		法定建ぺい率		60 %		法定容積率		200 %					
		敷地面積		1,530 m <sup>2</sup>		所有形態		市所有					
	施設全体	耐震性能		○		延床面積		797 m <sup>2</sup>		アクセス	京王バス「新町文化センター」		
		環境配慮	屋上緑化		－		建物棟数		1 棟				
			太陽熱利用		－		防災関連情報		－				
			太陽光発電		－		バリアフリー	だれでもトイレ		－			
			雨水利用		－			エレベーター		－			
			その他		－			段差対応済み		○			
		合築・併存情報		－									
	主要建物	名称		北保育所								定休日	日曜、祝日、年末年始
		延床面積		797 m <sup>2</sup>		階数		地上2階					
		しゅん工年度		昭和58 年度		経過年数		32 年		運営時間	平日	7:00 ~ 20:00	
		主たる構造		RC造		主な用途		子育て支援系施設			土日祝	7:00 ~ 18:00	
利用状況・運営	運営人員(うち指定管理者)		26 人( ー 人)		管理形態		直営		備考		入所児童数は、H26.4.1現在。		
	一般(〃)		19 人( ー 人)		年間運営日数		295 日						
	嘱託等(〃)		7 人( ー 人)		入所児童数／定員		122人 / 120人						
	その他		0人		入所率		102 %						


# 施設名：東保育所

施設所管課：  
子ども家庭部保育支援課

施設概要	所在情報	所在地		府中市若松町3丁目21番地の4				概要				
		用途地域		第一種低層住居専用地域		高度地区		第一種高度地区			保育に欠ける乳幼児及び児童のために、良い環境及び指導を与え、健全な心身の発育を促し、社会に適応するように育成し、その保護者とともに福祉を図ることを目的とした施設。	
		法定建ぺい率		40 %		法定容積率		80 %				
		敷地面積		1,854 m <sup>2</sup>		所有形態		市所有				
	施設全体	耐震性能		○		延床面積		753 m <sup>2</sup>		アクセス	京王線「多磨霊園駅」	
		環境配慮	屋上緑化		－		建物棟数		2 棟			
			太陽熱利用		－		防災関連情報		－			
			太陽光発電		－		バリアフリー	だれでもトイレ		－		
			雨水利用		－			エレベーター		－		
		その他		－		段差対応済み		○				
	合築・併存情報		－								運営時間	平日 7:00 ～ 19:00 土日祝 7:00 ～ 18:00
	主要建物	名称		東保育所						定休日		
		延床面積		364 m <sup>2</sup>		階数		地上2階			備考	
		しゅん工年度		昭和49 年度		経過年数		41 年		入所児童数は、H26.4.1現在。		
		主たる構造		RC造		主な用途		子育て支援系施設				
利用状況・運営	運営人員(うち指定管理者)		25 人( ー 人)		管理形態		直営					
	一般(〃)		19 人( ー 人)		年間運営日数		295 日					
	嘱託等(〃)		6 人( ー 人)		入所児童数／定員		117人 / 114人					
	その他		0人		入所率		103 %					


# 施設名：西保育所

施設所管課：  
子ども家庭部保育支援課

施設概要	所在情報	所在地		府中市美好町3丁目23番地の2				概要			
		用途地域		第一種中高層住居専用地域	高度地区		第二種高度地区		保育に欠ける乳幼児及び児童のために、良い環境及び指導を与え、健全な心身の発育を促し、社会に適応するように育成し、その保護者とともに福祉を図ることを目的とした施設。		
		法定建ぺい率		60 %		法定容積率		200 %			
		敷地面積		2,421 m <sup>2</sup>		所有形態		市所有			
	施設全体	耐震性能		○		延床面積		728 m <sup>2</sup>		アクセス	京王線、JR南武線「分倍河原駅」
		環境配慮	屋上緑化		－		建物棟数		1 棟		
			太陽熱利用		－		防災関連情報		－		
			太陽光発電		－		バリアフリー	だれでもトイレ		－	
			雨水利用		－			エレベーター		－	
		その他		－		段差対応済み		○			
	合築・併存情報		－								
	主要建物	名称		西保育所							
		延床面積		728 m <sup>2</sup>		階数		地上1階			
		しゅん工年度		昭和61 年度		経過年数		29 年			
		主たる構造		RC造		主な用途		子育て支援系施設			
利用状況・運営	運営人員(うち指定管理者)		24 人( ー 人)		管理形態		直営				
	一般(〃)		18 人( ー 人)		年間運営日数		295 日				
	嘱託等(〃)		6 人( ー 人)		入所児童数／定員		116人 / 113人				
	その他		0人		入所率		103 %				
定休日										日曜、祝日、年末年始	
備考										入所児童数は、H26.4.1現在。	


# 施設名：中央保育所

施設所管課：  
子ども家庭部保育支援課

施設概要	所在情報	所在地		府中市晴見町2丁目7番地17				概要			
		用途地域		第一種中高層住居専用地域	高度地区		第二種高度地区		保育に欠ける乳幼児及び児童のために、良い環境及び指導を与え、健全な心身の発育を促し、社会に適応するように育成し、その保護者とともに福祉を図ることを目的とした施設。		
		法定建ぺい率		60 %		法定容積率		200 %			
		敷地面積		1,412 m <sup>2</sup>		所有形態		市所有			
	施設全体	耐震性能		○		延床面積		729 m <sup>2</sup>		アクセス	JR武蔵野線「北府中駅」
		環境配慮	屋上緑化		－		建物棟数		1 棟		
			太陽熱利用		－		防災関連情報		－		
			太陽光発電		－		バリアフリー	だれでもトイレ		－	
			雨水利用		－			エレベーター		－	
			その他		－			段差対応済み		○	
		合築・併存情報		－							
	主要建物	名称		中央保育所							
		延床面積		729 m <sup>2</sup>		階数		地上2階			
		しゅん工年度		昭和62 年度		経過年数		28 年			
		主たる構造		RC造		主な用途		子育て支援系施設			
利用状況・運営	運営人員(うち指定管理者)		26 人( ー 人)		管理形態		直営				
	一般(〃)		17 人( ー 人)		年間運営日数		295 日				
	嘱託等(〃)		9 人( ー 人)		入所児童数／定員		114人 / 108人				
	その他		0人		入所率		106 %				
備考										入所児童数は、H26.4.1現在。	

# 施設名：北山保育所


施設所管課：  
子ども家庭部保育支援課

施設概要	所在情報	所在地		府中市北山町3丁目27番地の9				概要			
		用途地域		第一種中高層住居専用地域		高度地区		第二種高度地区			保育に欠ける乳幼児及び児童のために、良い環境及び指導を与え、健全な心身の発育を促し、社会に適応するように育成し、その保護者とともに福祉を図ることを目的とした施設。
		法定建ぺい率		60 %		法定容積率		200 %			
		敷地面積		1,615 m <sup>2</sup>		所有形態		借地			
	施設全体	耐震性能		○		延床面積		800 m <sup>2</sup>		アクセス	京王バス「第七小学校前」
		環境配慮	屋上緑化		－		建物棟数		1 棟		
			太陽熱利用		－		防災関連情報		－		
			太陽光発電		－		バリアフリー	だれでもトイレ		－	
			雨水利用		－			エレベーター		－	
			その他		－			段差対応済み		○	
		合築・併存情報		－							
	主要建物	名称		北山保育所							
		延床面積		800 m <sup>2</sup>		階数		地上2階			
		しゅん工年度		平成5 年度		経過年数		22 年			
		主たる構造		RC造		主な用途		子育て支援系施設			
利用状況・運営	運営人員(うち指定管理者)		25 人( ー 人)		管理形態		直営				
	一般(〃)		15 人( ー 人)		年間運営日数		295 日				
	嘱託等(〃)		10 人( ー 人)		入所児童数／定員		106人 / 112人				
	その他		0人		入所率		95 %				
定休日										日曜、祝日、年末年始	
備考										入所児童数は、H26.4.1現在。	




# 施設名：住吉保育所

施設所管課：  
子ども家庭部保育支援課

施設概要	所在情報	所在地		府中市住吉町2丁目30番地の17(都営住宅内)				概要						
		用途地域		第一種中高層住居専用地域	高度地区		第二種高度地区		保育に欠ける乳幼児及び児童のために、良い環境及び指導を与え、健全な心身の発育を促し、社会に適応するように育成し、その保護者とともに福祉を図ることを目的とした施設。					
		法定建ぺい率		60 %	法定容積率		200 %							
		敷地面積		－ m <sup>2</sup>	所有形態		－							
	建物全体	耐震性能		○		延床面積		－ m <sup>2</sup>		アクセス	京王線「中河原駅」			
		環境配慮	屋上緑化		－		建物棟数		1 棟					
			太陽熱利用		－		防災関連情報		－		運営時間	平日	7:00 ～ 20:00	
			太陽光発電		－		バリアフリー	だれでもトイレ		－				
			雨水利用		－			エレベーター		－		土日祝	7:00 ～ 18:00	
			その他		－			段差対応済み		○				
		合築・併存情報		都営住宅								定休日	日曜、祝日、年末年始	
	主要建物	名称(施設名)		住吉保育所										
		延床面積(施設部分)		502 m <sup>2</sup>		階数(施設部分)		都営住宅1階		備考				
		しゅん工年度		昭和45 年度		経過年数		45 年		入所児童数は、H26.4.1現在。				
		主たる構造		RC造		主な用途		子育て支援系施設						
利用状況・運営	運営人員(うち指定管理者)		27 人( ー 人)		管理形態		直営							
	一般(〃)		19 人( ー 人)		年間運営日数		295 日							
	嘱託等(〃)		8 人( ー 人)		入所児童数／定員		113人 ／ 118人							
	その他		0人		入所率		96 %							


# 施設名：朝日保育所

施設所管課：  
子ども家庭部保育支援課

施設概要	所在情報	所在地		府中市朝日町1丁目33番の33				概要						
		用途地域		第一種低層住居専用地域		高度地区		第一種高度地区			保育に欠ける乳幼児及び児童のために、良い環境及び指導を与え、健全な心身の発育を促し、社会に適応するように育成し、その保護者とともに福祉を図ることを目的とした施設。			
		法定建ぺい率		40 %		法定容積率		80 %						
		敷地面積		1,727 m <sup>2</sup>		所有形態		市所有						
	施設全体	耐震性能		○		延床面積		525 m <sup>2</sup>		アクセス	西武多摩川線「多磨駅」			
		環境配慮	屋上緑化		－		建物棟数		1 棟					
			太陽熱利用		－		防災関連情報		－		運営時間	平日	7:00 ~ 19:00	
			太陽光発電		－		バリアフリー	だれでもトイレ		－				
			雨水利用		－			エレベーター		－		土日祝	7:00 ~ 18:00	
			その他		－			段差対応済み		○				
		合築・併存情報		－								定休日		日曜、祝日、年末年始
	主要建物	名称		朝日保育所										
		延床面積		525 m <sup>2</sup>		階数		地上2階		備考				
		しゅん工年度		昭和45 年度		経過年数		45 年						
		主たる構造		RC造		主な用途		子育て支援系施設		入所児童数は、H26.4.1現在。				
利用状況・運営	運営人員(うち指定管理者)		20 人( ー 人)		管理形態		直営							
	一般(〃)		14 人( ー 人)		年間運営日数		295 日							
	嘱託等(〃)		6 人( ー 人)		入所児童数／定員		94人 / 92人							
	その他		0人		入所率		102 %							

# 施設名：小柳保育所


施設所管課：  
子ども家庭部保育支援課

施設概要	所在情報	所在地		府中市小柳町2丁目34番地の2				概要			
		用途地域		第一種低層住居専用地域		高度地区		第一種高度地区			保育に欠ける乳幼児及び児童のために、良い環境及び指導を与え、健全な心身の発育を促し、社会に適応するように育成し、その保護者とともに福祉を図ることを目的とした施設。
		法定建ぺい率		40 %		法定容積率		80 %			
		敷地面積		1,700 m <sup>2</sup>		所有形態		市所有			
	施設全体	耐震性能		○		延床面積		626 m <sup>2</sup>		アクセス	京王線「多磨霊園駅」
		環境配慮	屋上緑化		－		建物棟数		2 棟		
			太陽熱利用		－		防災関連情報		－		
			太陽光発電		－		バリアフリー	だれでもトイレ		－	
			雨水利用		－			エレベーター		－	
		その他		－		段差対応済み		○			
	合築・併存情報		－								
	主要建物	名称		小柳保育所							
		延床面積		577 m <sup>2</sup>		階数		地上2階		備考	
		しゅん工年度		昭和46 年度		経過年数		44 年			
		主たる構造		RC造		主な用途		子育て支援系施設		入所児童数は、H26.4.1現在。	
利用状況・運営	運営人員(うち指定管理者)		21 人( ー 人)		管理形態		直営				
	一般(〃)		15 人( ー 人)		年間運営日数		295 日				
	嘱託等(〃)		6 人( ー 人)		入所児童数／定員		103人 / 99人				
	その他		0人		入所率		104 %				




# 施設名：四谷保育所

施設所管課：  
子ども家庭部保育支援課

施設概要	所在情報	所在地		府中市四谷5丁目3番地の1				概要							
		用途地域		第一種中高層住居専用地域		高度地区		第二種高度地区			保育に欠ける乳幼児及び児童のために、良い環境及び指導を与え、健全な心身の発育を促し、社会に適応するように育成し、その保護者とともに福祉を図ることを目的とした施設。				
		法定建ぺい率		60 %		法定容積率		200 %							
		敷地面積		1,975 m <sup>2</sup>		所有形態		市所有							
	施設全体	耐震性能		○		延床面積		568 m <sup>2</sup>		アクセス	京王バス「府中四谷橋北」				
		環境配慮	屋上緑化		－		建物棟数		1 棟						
			太陽熱利用		－		防災関連情報		－						
			太陽光発電		－		バリアフリー	だれでもトイレ		－					
			雨水利用		－			エレベーター		－					
		その他		－		段差対応済み		○							
	合築・併存情報		－								運営時間	平日	7:00	～	19:00
	主要建物	名称		四谷保育所						土日祝		7:00	～	18:00	
		延床面積		568 m <sup>2</sup>		階数		地上2階		定休日		日曜、祝日、年末年始			
		しゅん工年度		昭和47 年度		経過年数		43 年		備考					
主たる構造		RC造		主な用途		子育て支援系施設		入所児童数は、H26.4.1現在。							
利用状況・運営	運営人員(うち指定管理者)		21 人( ー 人)		管理形態		直営								
	一般(〃)		15 人( ー 人)		年間運営日数		295 日								
	嘱託等(〃)		6 人( ー 人)		入所児童数／定員		108人 / 103人								
	その他		0人		入所率		105 %								


# 施設名：八幡保育所

施設所管課：  
子ども家庭部保育支援課

施設概要	所在情報	所在地		府中市八幡町1丁目12番地の12				概要							
		用途地域		第一種中高層住居専用地域		高度地区		第二種高度地区			保育に欠ける乳幼児及び児童のために、良い環境及び指導を与え、健全な心身の発育を促し、社会に適応するように育成し、その保護者とともに福祉を図ることを目的とした施設。				
		法定建ぺい率		60 %		法定容積率		200 %							
		敷地面積		1,539 m <sup>2</sup>		所有形態		市所有							
	施設全体	耐震性能		○		延床面積		658 m <sup>2</sup>		アクセス	京王線「府中駅」 京王競馬場線「府中競馬場正門前駅」				
		環境配慮	屋上緑化		－		建物棟数		1 棟						
			太陽熱利用		－		防災関連情報		－						
			太陽光発電		－		バリアフリー	だれでもトイレ			－				
			雨水利用		－			エレベーター			－				
			その他		－			段差対応済み			○				
	合築・併存情報		－								運営時間	平日	7:00	～	19:00
	名称		八幡保育所									土日祝	7:00	～	18:00
	主要建物	延床面積		658 m <sup>2</sup>		階数		地上2階		定休日	日曜、祝日、年末年始				
		しゅん工年度		昭和48 年度		経過年数		42 年			備考				
		主たる構造		RC造		主な用途		子育て支援系施設		入所児童数は、H26.4.1現在。					
		利用状況・運営	運営人員(うち指定管理者)		23 人( ー 人)		管理形態		直営						
一般(〃)			16 人( ー 人)		年間運営日数		295 日								
嘱託等(〃)			7 人( ー 人)		入所児童数／定員		107人 / 103人								
その他			0人		入所率		104 %								


# 施設名：本町保育所

施設所管課：  
子ども家庭部保育支援課

施設概要	所在情報	所在地		府中市本町3丁目19番地の3				概要					
		用途地域		第一種中高層住居専用地域		高度地区		第二種高度地区			保育に欠ける乳幼児及び児童のために、良い環境及び指導を与え、健全な心身の発育を促し、社会に適応するように育成し、その保護者とともに福祉を図ることを目的とした施設。		
		法定建ぺい率		60 %		法定容積率		200 %					
		敷地面積		1,780 m <sup>2</sup>		所有形態		市所有					
	施設全体	耐震性能		○		延床面積		563 m <sup>2</sup>		アクセス	京王線、JR南武線「分倍河原駅」		
		環境配慮	屋上緑化		－		建物棟数		1 棟				
			太陽熱利用		－		防災関連情報		－				
			太陽光発電		－		バリアフリー	だれでもトイレ		－			
			雨水利用		－			エレベーター		－			
		その他		－		段差対応済み		○		運営時間	平日	7:00 ~ 19:00	
	合築・併存情報		－						土日祝		7:00 ~ 18:00		
	主要建物	名称		本町保育所						定休日		日曜、祝日、年末年始	
		延床面積		563 m <sup>2</sup>		階数		地上2階		備考			
		しゅん工年度		昭和48 年度		経過年数		42 年		入所児童数は、H26.4.1現在。			
		主たる構造		RC造		主な用途		子育て支援系施設					
利用状況・運営	運営人員(うち指定管理者)		24 人( ー 人)		管理形態		直営						
	一般(〃)		16 人( ー 人)		年間運営日数		295 日						
	嘱託等(〃)		8 人( ー 人)		入所児童数／定員		106人 / 101人						
	その他		0人		入所率		105 %						


施設名：三本木保育所

施設所管課：子ども家庭部保育支援課

施設概要	所在情報	所在地		府中市府中町3丁目23番地の1				概要									
		用途地域		第一種低層住居専用地域		高度地区		第一種高度地区			保育に欠ける乳幼児及び児童のために、良い環境及び指導を与え、健全な心身の発育を促し、社会に適応するように育成し、その保護者とともに福祉を図ることを目的とした施設。						
		法定建ぺい率		60 %		法定容積率		150 %									
		敷地面積		1,941 m <sup>2</sup>		所有形態		市所有									
	施設全体	耐震性能		○		延床面積		1,185 m <sup>2</sup>		アクセス	京王線「府中駅」						
		環境配慮	屋上緑化		－		建物棟数		2 棟								
			太陽熱利用		－		防災関連情報		－								
			太陽光発電		－		バリアフリー	だれでもトイレ		－							
			雨水利用		－			エレベーター		－							
		その他		－		段差対応済み		○									
	合築・併存情報		－								運営時間	平日	7:00	～	19:00		
												土日祝	7:00	～	18:00		
	主要建物	名称		三本木保育所								定休日		日曜、祝日、年末年始			
		延床面積		495 m <sup>2</sup>		階数		地上2階				備考					
しゅん工年度		昭和49 年度		経過年数		41 年				入所児童数は、H26.4.1現在。							
主たる構造		RC造		主な用途		子育て支援系施設											
利用状況・運営	運営人員(うち指定管理者)		32 人( ー 人)		管理形態		直営										
	一般(〃)		22 人( ー 人)		年間運営日数		295 日										
	嘱託等(〃)		10 人( ー 人)		入所児童数／定員		148人 / 148人										
	その他		0人		入所率		100 %										


施設名：西府保育所

施設所管課：子ども家庭部保育支援課

施設概要	所在情報	所在地		府中市西府町3丁目32番地の12				概要								
		用途地域		第一種住居専用地域		高度地区		第一種高度地区			保育に欠ける乳幼児及び児童のために、良い環境及び指導を与え、健全な心身の発育を促し、社会に適応するように育成し、その保護者とともに福祉を図ることを目的とした施設。					
		法定建ぺい率		40 %		法定容積率		80 %								
		敷地面積		1,826 m <sup>2</sup>		所有形態		市所有								
	施設全体	耐震性能		○		延床面積		661 m <sup>2</sup>		アクセス	京王バス「西府町3丁目」					
		環境配慮	屋上緑化		－		建物棟数		1 棟							
			太陽熱利用		－		防災関連情報		－							
			太陽光発電		－		バリアフリー	だれでもトイレ			－					
			雨水利用		－			エレベーター			－					
			その他		－			段差対応済み			○					
	合築・併存情報		－													
	主要建物	名称		西府保育所								運営時間	平日	7:00	～	19:00
		延床面積		661 m <sup>2</sup>		階数		地上2階		土日祝	7:00		～	18:00		
		しゅん工年度		昭和50 年度		経過年数		40 年		定休日		日曜、祝日、年末年始				
		主たる構造		RC造		主な用途		子育て支援系施設		備考						
利用状況・運営	運営人員(うち指定管理者)		25 人( ー 人)		管理形態		直営		入所児童数は、H26.4.1現在。							
	一般(〃)		16 人( ー 人)		年間運営日数		295 日									
	嘱託等(〃)		9 人( ー 人)		入所児童数／定員		110人 / 109人									
	その他		0人		入所率		101 %									

施設名：美好保育所


施設所管課：子ども家庭部保育支援課

施設概要	所在情報	所在地	府中市美好町2丁目4番地(都営住宅内)				概要			
		用途地域	近隣商業地域		高度地区	第三種高度地区		保育に欠ける乳幼児及び児童のために、良い環境及び指導を与え、健全な心身の発育を促し、社会に適応するように育成し、その保護者とともに福祉を図ることを目的とした施設。		
		法定建ぺい率	80 %		法定容積率	300 %				
		敷地面積	－ m <sup>2</sup>		所有形態	－				
	建物全体	耐震性能	○		延床面積	－ m <sup>2</sup>		アクセス	京王線、JR南武線「分倍河原駅」	
		環境配慮	屋上緑化	－	建物棟数	1 棟				
			太陽熱利用	－	防災関連情報	－				
			太陽光発電	－	バリアフリー	だれでもトイレ	○			
			雨水利用	－		エレベーター	○			
		その他	－	段差対応済み	○					
	合築・併存情報	都営住宅						運営時間	平日	7:00 ~ 19:00
	名称(施設名称)	美好保育所							土日祝	7:00 ~ 18:00
	主要建物	延床面積(施設部分)	659 m <sup>2</sup>		階数(施設部分)	都営住宅1階		定休日	日曜、祝日、年末年始	
		しゅん工年度	昭和50 年度		経過年数	40 年				
主たる構造		RC造		主な用途	子育て支援系施設		備考			
利用状況・運営		運営人員(うち指定管理者)	25 人( ー 人)		管理形態	直営		入所児童数は、H26.4.1現在。		
	一般(〃)	16 人( ー 人)		年間運営日数	295 日					
	嘱託等(〃)	9 人( ー 人)		入所児童数／定員	109人 / 109人					
	その他	0人		入所率	100 %					



施設名：高倉保育所

施設所管課：  
子ども家庭部保育支援課

施設概要	所在情報	所在地		府中市分梅町1丁目31番地(いきいきプラザ内)				概要					
		用途地域		第二種中高層住居専用地域	高度地区		第二種高度地区		保育に欠ける乳幼児及び児童のために、良い環境及び指導を与え、健全な心身の発育を促し、社会に適応するように育成し、その保護者とともに福祉を図ることを目的とした施設。				
		法定建ぺい率		60 %		法定容積率		200 %					
		敷地面積		2,077 m <sup>2</sup>		所有形態		市所有(一部借地)					
	建物全体	耐震性能		○		延床面積		3,507 m <sup>2</sup>		アクセス	京王線、JR南武線「分倍河原駅」		
		環境配慮	屋上緑化		—		建物棟数		1 棟				
			太陽熱利用		—		防災関連情報		—				
			太陽光発電		—		バリアフリー	だれでもトイレ				—	
			雨水利用		—			エレベーター				—	
			その他		—			段差対応済み				○	
		合築・併存情報		介護予防推進センター									
	主要建物	名称(施設名称)		高倉保育所									
		延床面積(施設部分)		1,668 m <sup>2</sup>		階数(施設部分)※1		いきいきプラザ1～2階					
		しゅん工年度		平成17 年度		経過年数		10 年					
		主たる構造		RC造		主な用途		子育て支援系施設					
利用状況・運営	運営人員(うち指定管理者)		33 人( 31 人)		管理形態		指定管理者						
	一般(〃)		24 人( 24 人)		年間運営日数		364 日						
	嘱託等(〃)		7 人( 7 人)		入所児童数／定員		140人 / 143人						
	その他		2人		入所率		98 %						
備考													
入所児童数は、H26.4.1現在。													
※ 高倉保育所は平成28年4月から、民設民営による運営。													
※1 建物全体(いきいきプラザ)は、地上5階地下1階。													

コスト状況

	南保育所	北保育所	東保育所	西保育所	中央保育所	北山保育所	住吉保育所	朝日保育所	小柳保育所
支出(千円)	185,535	195,108	190,957	182,734	184,517	170,175	186,768	148,355	169,741
建物コスト	5,310	5,407	6,218	5,927	5,868	5,232	5,985	5,568	3,699
事業運営コスト	6,837	11,241	10,138	10,690	10,741	9,843	10,678	8,647	11,270
人件費	167,728	163,656	166,197	157,894	161,738	149,614	166,346	125,379	137,130
施設修繕費	1,226	1,170	3,583	3,562	1,502	360	3,690	561	307
施設整備費	0	8,532	0	0	0	0	0	4,838	13,327
指定管理料	0	0	0	0	0	0	0	0	0
減価償却費相当額	4,434	5,102	4,821	4,662	4,668	5,126	69	3,362	4,009
収入(千円)	23,707	32,059	26,062	25,180	27,630	33,075	24,509	16,937	22,234
市収入	使用料収入	0	0	0	0	0	0	0	0
	その他収入	23,707	32,059	26,062	25,180	27,630	24,509	16,937	22,234

	四谷保育所	八幡保育所	本町保育所	三本木保育所	西府保育所	美好保育所	高倉保育所	共通経費
支出(千円)	166,875	171,829	165,674	228,072	169,682	170,664	260,208	175,548
建物コスト	5,634	4,963	4,284	7,378	4,563	6,261	0	0
事業運営コスト	11,274	10,870	12,399	13,425	10,222	10,555	54	31,434
人件費	142,683	145,739	144,628	199,448	150,412	148,135	0	144,114
施設修繕費	3,647	1,184	758	234	252	4,028	0	0
施設整備費	0	4,860	0	0	0	1,685	0	0
指定管理料	0	0	0	0	0	0	249,470	0
減価償却費相当額	3,637	4,212	3,606	7,587	4,232	0	10,684	0
収入(千円)	20,655	25,920	26,210	37,587	24,632	22,664	79,893	22
市収入	使用料収入	0	0	0	0	0	0	0
	その他収入	20,655	25,920	26,210	37,587	24,632	79,893	22

	南保育所	北保育所	東保育所	西保育所	中央保育所	北山保育所	住吉保育所	朝日保育所	小柳保育所
■延床面積1㎡当たりコスト	282,257 円/㎡	259,211 円/㎡	267,975 円/㎡	265,315 円/㎡	267,410 円/㎡	226,900 円/㎡	289,986 円/㎡	296,898 円/㎡	285,460 円/㎡
■市民1人当たりコスト	1,419 円/人	1,456 円/人	1,440 円/人	1,408 円/人	1,415 円/人	1,358 円/人	1,423 円/人	1,272 円/人	1,356 円/人

	四谷保育所	八幡保育所	本町保育所	三本木保育所	西府保育所	美好保育所	高倉保育所
■延床面積1㎡当たりコスト	308,116 円/㎡	275,534 円/㎡	308,546 円/㎡	206,800 円/㎡	271,076 円/㎡	273,386 円/㎡	170,254 円/㎡
■市民1人当たりコスト	1,345 円/人	1,365 円/人	1,340 円/人	1,586 円/人	1,356 円/人	1,360 円/人	1,712 円/人


※延床面積1㎡当たりコスト＝  $\frac{\text{各施設の総経費(支出)}}{\text{各施設の延床面積}}$  +  $\frac{\text{共通経費(支出)}}{\text{各施設の延床面積の合計}}$

※市民1人当たりコスト＝  $\frac{\text{各施設の総経費(支出)}}{\text{市民}}$  +  $\frac{\text{共通経費(支出)}}{\text{市民}}$

※ 共通経費とは、施設ごとに分けることができない、16施設全体でかかるコストのこと。


# 施設名：矢崎幼稚園

施設所管課：  
教育部学務保健課

施設概要	所在情報	所在地		府中市矢崎町1丁目12番地				概要						
		用途地域		準工業地域		高度地区		25m二種高度地区			義務教育及びその後の教育の基礎を培うものとして、幼児を保育し、幼児の健やかな成長のために適当な環境を与えて、その心身の発達を助長する事を目的とした施設。			
		法定建ぺい率		60 %		法定容積率		200 %						
		敷地面積		1,532 m <sup>2</sup>		所有形態		市所有						
		耐震性能		○		延床面積		685 m <sup>2</sup>						
	施設全体	環境配慮	屋上緑化		—		建物棟数		3 棟		アクセス	JR武蔵野線、南武線「府中本町駅」		
			太陽熱利用		—		防災関連情報		—					
			太陽光発電		—		バリアフリー	だれでもトイレ		—				
			雨水利用		—			エレベーター		—				
			その他		—			段差対応済み		○				
	合築・併存情報		—											
	主要建物	名称		園舎								運営時間	月・火・木・金 水	8:45 ~ 14:00 8:45 ~ 11:30
		延床面積		596 m <sup>2</sup>		階数		地上2階		休園日	土曜、日曜、祝日、開園記念日、都民の日、夏季、冬季、春季休業			
		しゅん工年度		昭和44 年度		経過年数		46 年						
		主たる構造		RC造		主な用途		子育て支援系施設						
利用状況・運営	運営人員(うち指定管理者)		13 人( ー 人)		管理形態		直営		備考 園児数は、平成26年4月1日現在。					
	一般(〃)		6 人( ー 人)		年間運営日数		191 日							
	嘱託等(〃)		6 人( ー 人)		園児数／定員		88 / 140人							
	その他		1人		入園率		62.9 %							


# 施設名：みどり幼稚園

施設所管課：  
教育部学務保健課

施設概要	所在情報	所在地		府中市緑町1丁目8番地				概要			
		用途地域		第一種住居専用地域		高度地区		第二種高度地区			義務教育及びその後の教育の基礎を培うものとして、幼児を保育し、幼児の健やかな成長のために適当な環境を与えて、その心身の発達を助長する事を目的とした施設。
		法定建ぺい率		60 %		法定容積率		200 %			
		敷地面積		1,629 m <sup>2</sup>		所有形態		市所有			
	施設全体	耐震性能		○		延床面積		657 m <sup>2</sup>		アクセス	京王線「府中駅」
		環境配慮	屋上緑化		－		建物棟数		1 棟		
			太陽熱利用		－		防災関連情報		－		
			太陽光発電		－		バリアフリー	だれでもトイレ		－	
			雨水利用		－			エレベーター		－	
		その他		－		段差対応済み		○			
	合築・併存情報		－								
	主要建物	名称		園舎							
		延床面積		657 m <sup>2</sup>		階数		地上2階		備考	
		しゅん工年度		昭和50 年度		経過年数		40 年			
		主たる構造		RC造		主な用途		子育て支援系施設			
利用状況・運営	運営人員(うち指定管理者)		13 人( ー 人)		管理形態		直営		園児数は、平成26年4月1日現在。		
	一般(〃)		6 人( ー 人)		年間運営日数		191 日				
	嘱託等(〃)		6 人( ー 人)		園児数／定員		119人 / 140人				
	その他		1人		入園率		85.0 %				

# 施設名：小柳幼稚園

施設所管課：  
教育部学務保健課

施設概要	所在情報	所在地		府中市小柳町6丁目23番地				概要			
		用途地域		第一種低層住居専用地域		高度地区		第一種高度地区			義務教育及びその後の教育の基礎を培うものとして、幼児を保育し、幼児の健やかな成長のために適当な環境を与えて、その心身の発達を助長する事を目的とした施設。
		法定建ぺい率		50 %		法定容積率		100 %			
		敷地面積		2,255 m <sup>2</sup>		所有形態		市所有			
	施設全体	耐震性能		○		延床面積		711 m <sup>2</sup>		アクセス	西武多摩川線「競艇場前駅」
		環境配慮	屋上緑化		－		建物棟数		1 棟		
			太陽熱利用		－		防災関連情報		－		
			太陽光発電		－		バリアフリー	だれでもトイレ		－	
			雨水利用		－			エレベーター		－	
			その他		－			段差対応済み		○	
		合築・併存情報		－							
	主要建物	名称		園舎							
		延床面積		711 m <sup>2</sup>		階数		地上2階		備考	
		しゅん工年度		昭和50 年度		経過年数		40 年			
		主たる構造		RC造		主な用途		子育て支援系施設			
利用状況・運営	運営人員(うち指定管理者)		13 人( ー 人)		管理形態		直営		園児数は、平成26年4月1日現在。		
	一般(〃)		6 人( ー 人)		年間運営日数		191 日				
	嘱託等(〃)		6 人( ー 人)		園児数／定員		79人 / 140人				
	その他		1人		入園率		56.4 %				



# コスト状況

			矢崎幼稚園	みどり幼稚園	小柳幼稚園	共通経費
支出(千円)			48,729	49,129	47,748	14,362
	建物コスト		989	987	1,002	0
	事業運営コスト		3,753	4,330	2,590	0
	人件費		39,602	39,602	39,602	14,362
	施設修繕費		0	0	0	0
	施設整備費		0	0	0	0
	指定管理料		0	0	0	0
	減価償却費相当額		4,384	4,209	4,553	0
収入(千円)			10,849	14,738	9,670	0
	市 収 入	使用料収入	10,849	14,738	9,670	0
		その他収入	0	0	0	0

	矢崎幼稚園	みどり幼稚園	小柳幼稚園
■延床面積1㎡当たりコスト	78,178 円/㎡	81,745 円/㎡	74,152 円/㎡
■市民1人当たりコスト	248 円/人	249 円/人	244 円/人

※延床面積1㎡当たりコスト＝

各施設の総経費(支出)

各施設の延床面積

+

共通経費(支出)

各施設の延床面積の合計

※市民1人当たりコスト＝

各施設の総経費(支出)

市民

+

共通経費(支出)

市民

※ 共通経費とは、施設ごとに分けることができない、3施設全体でかかるコストのこと。


施設名：第一学童クラブ

施設所管課：子ども家庭部児童青少年課

施設概要	所在情報	所在地		府中市寿町2丁目6番地(第一小学校敷地内)				概要 保護者が労働等により昼間家庭にいない小学生の健全育成を図るための施設。				
		用途地域		商業地域		高度地区					—	
		法定建ぺい率		80 %		法定容積率					500 %	
		敷地面積		— m <sup>2</sup>		所有形態					市所有	
	施設全体	耐震性能		○		延床面積		236 m <sup>2</sup>		アクセス 京王線「府中駅」		
		環境配慮	屋上緑化		—		建物棟数		1 棟			
			太陽熱利用		—		防災関連情報		—			
			太陽光発電		—		バリアフリー	だれでもトイレ		—		
			雨水利用		—			エレベーター		—		
		その他		—		段差対応済み		○				
	合築・併存情報		第一小学校						運営時間 月～金 放課後 ～ 18:00 土 8:45 ～ 17:00 学校休業日 8:30 ～ 18:00			
	主要建物	名称		学童クラブ							休館日 日曜、祝日、年末年始	
		延床面積		236 m <sup>2</sup>		階数		地上2階		備考		
		しゅん工年度		平成元 年度		経過年数		26 年		※1 平日の運営人員。平日以外は、嘱託等2人。		
		主たる構造		RC造		主な用途		子育て支援系施設		※2 平成26年4月1日現在		
利用状況・運営	運営人員(うち指定管理者) ※1		6 人 ( - 人)		管理形態		直営		※3 延べ人数			
	一般(〃)		1 人 ( - 人)		年間運営日数		292 日					
	嘱託等(〃)		5 人 ( - 人)		在会児童数 ※2		125 人					
	その他		0人		年間出席児童数 ※3		23,442 人					

施設名：第二学童クラブ

施設所管課：子ども家庭部児童青少年課

施設概要	所在情報	所在地		府中市緑町1丁目29番地(第二小学校敷地内)				概要 保護者が労働等により昼間家庭にいない小学生の健全育成を図るための施設。		
		用途地域		準住居地域		高度地区 第二種高度地区				
		法定建ぺい率		60 %		法定容積率 200 %				
		敷地面積		— m <sup>2</sup>		所有形態 市所有				
	施設全体	耐震性能		○		延床面積 481 m <sup>2</sup>		アクセス 京王線「東府中駅」 京王バス「府中第二小学校前」		
		環境配慮	屋上緑化		—		建物棟数 1 棟			
			太陽熱利用		—		防災関連情報 —			
			太陽光発電		—		バリアフリー	だれでもトイレ —		
			雨水利用		—			エレベーター —		
		その他		—		段差対応済み ○		運営時間 月～金 土 学校休業日 放課後 ～ 18:00 8:45 ～ 17:00 8:30 ～ 18:00		
	合築・併存情報		第二小学校				休館日 日曜、祝日、年末年始			
	主要建物	名称		学童クラブ					備考 ※1 平日の運営人員。平日以外は、嘱託等2人。 ※2 平成26年4月1日現在 ※3 延べ人数	
		延床面積		481 m <sup>2</sup>		階数 地上2階				
		しゅん工年度		平成4 年度		経過年数 23 年				
		主たる構造		RC造		主な用途 子育て支援系施設				
利用状況・運営	運営人員(うち指定管理者) ※1		10 人 ( - 人)		管理形態 直営					
	一般(〃)		1 人 ( - 人)		年間運営日数 292 日					
	嘱託等(〃)		9 人 ( - 人)		在会児童数 ※2 132 人					
	その他		0人		年間出席児童数 ※3 22,299 人					

施設名：第三学童クラブ

施設所管課：子ども家庭部児童青少年課

施設概要	所在情報	所在地	府中市片町3丁目5番地(第三小学校敷地内)				概要			
		用途地域	第一種中高層住居専用地域		高度地区	第二種高度地区		保護者が労働等により昼間家庭にいない小学生の健全育成を図るための施設。		
		法定建ぺい率	60 %		法定容積率	200 %				
		敷地面積	— m <sup>2</sup>		所有形態	市所有				
	施設全体	耐震性能	○		延床面積	297 m <sup>2</sup>		アクセス	JR武蔵野線、南武線「府中本町駅」 京王線、JR南武線「分倍河原駅」	
		環境配慮	屋上緑化	—	建物棟数	1 棟				
			太陽熱利用	—	防災関連情報	—				
			太陽光発電	—	バリアフリー	だれでもトイレ	—			
			雨水利用	—		エレベーター	—			
		その他	—	段差対応済み	○					
	合築・併存情報	第三小学校						運営時間	月～金 土 学校休業日	放課後 ～ 18:00 8:45 ～ 17:00 8:30 ～ 18:00
	名称	学童クラブ								
	主要建物	延床面積	297 m <sup>2</sup>		階数	地上2階		備考		
		しゅん工年度	平成元 年度		経過年数	26 年		※1 平日の運営人員。平日以外は、嘱託等2人。		
		主たる構造	RC造		主な用途	子育て支援系施設		※2 平成26年4月1日現在		
運営人員(うち指定管理者) ※1		9 人 ( - 人)		管理形態	直営		※3 延べ人数			
利用状況・運営	一般(〃)	1 人 ( - 人)		年間運営日数	292 日					
	嘱託等(〃)	8 人 ( - 人)		在会児童数 ※2	150 人					
	その他	0人		年間出席児童数 ※3	28,976 人					


施設名：第四学童クラブ

施設所管課：子ども家庭部児童青少年課

施設概要	所在情報	所在地		府中市白糸台1丁目59番地				概要									
		用途地域		第一種中高層住居専用地域		高度地区		第二種高度地区			保護者が労働等により昼間家庭にいない小学生の健全育成を図るための施設。						
		法定建ぺい率		60 %		法定容積率		200 %									
		敷地面積		481 m <sup>2</sup>		所有形態		市所有（一部借地）									
	施設全体	耐震性能		○		延床面積		243 m <sup>2</sup>		アクセス	京王線「多磨霊園駅」 西武多摩川線「白糸台駅」						
		環境配慮	屋上緑化		－		建物棟数		2 棟								
			太陽熱利用		－		防災関連情報		－								
			太陽光発電		－		バリアフリー	だれでもトイレ		－							
			雨水利用		－			エレベーター		－							
		その他		－		段差対応済み		○									
		合築・併存情報		－													
	主要建物	名称		学童クラブ								運営時間		月～金 土 学校休業日		放課後 ～ 18:00 8:45 ～ 17:00 8:30 ～ 18:00	
		延床面積		171 m <sup>2</sup>		階数		地上1階		休館日		日曜、祝日、年末年始					
		しゅん工年度		平成2 年度		経過年数		25 年		備考							
		主たる構造		RC造		主な用途		子育て支援系施設		※1 平日の運営人員。平日以外は、嘱託等2人。							
利用状況・運営	運営人員（うち指定管理者） ※1		4 人（－ 人）		管理形態		直営		※2 平成26年4月1日現在								
	一般（〃）		0 人（－ 人）		年間運営日数		292 日		※3 延べ人数								
	嘱託等（〃）		4 人（－ 人）		在会児童数 ※2		59 人										
	その他		0人		年間出席児童数 ※3		10,430 人										

施設名：第五学童クラブ

施設所管課：子ども家庭部児童青少年課

施設概要	所在情報	所在地	府中市本宿町1丁目51番地(第五小学校敷地内)				概要		
		用途地域	第一種中高層住居専用地域		高度地区	第二種高度地区		保護者が労働等により昼間家庭にいない小学生の健全育成を図るための施設。	
		法定建ぺい率	60 %		法定容積率	200 %			
		敷地面積	— m <sup>2</sup>		所有形態	市所有			
	施設全体	耐震性能	○		延床面積	231 m <sup>2</sup>		アクセス	JR南武線「西府駅」
		環境配慮	屋上緑化	—	建物棟数	1 棟			
			太陽熱利用	—	防災関連情報	—			
			太陽光発電	—	バリアフリー	だれでもトイレ	—		
			雨水利用	—		エレベーター	—		
			その他	—		段差対応済み	○		
		合築・併存情報	第五小学校				運営時間	月～金	放課後 ～ 18:00
	名称	学童クラブ				土		8:45 ～ 17:00	
	主要建物	延床面積	231 m <sup>2</sup>		階数	地上1階		学校休業日	8:30 ～ 18:00
		しゅん工年度	平成2 年度		経過年数	25 年		休館日	日曜、祝日、年末年始
		主たる構造	RC造		主な用途	子育て支援系施設		備考	
利用状況・運営		運営人員(うち指定管理者) ※1	9 人 ( - 人)		管理形態	直営		※1 平日の運営人員。平日以外は、嘱託等2人。	
	一般(〃)	1 人 ( - 人)		年間運営日数	292 日		※2 平成26年4月1日現在		
	嘱託等(〃)	8 人 ( - 人)		在会児童数 ※2	97 人		※3 延べ人数		
	その他	0人		年間出席児童数 ※3	19,705 人				

施設名：第六学童クラブ

施設所管課：子ども家庭部児童青少年課

施設概要	所在情報	所在地	府中市天神町4丁目27番地			概要			
		用途地域	準住居地域		高度地区	第二種高度地区		保護者が労働等により昼間家庭にいない小学生の健全育成を図るための施設。	
		法定建ぺい率	60 %		法定容積率	200 %			
		敷地面積	378 m <sup>2</sup>		所有形態	市所有			
	施設全体	耐震性能	○		延床面積	183 m <sup>2</sup>		アクセス	京王バス「法務局・登記所前」
		環境配慮	屋上緑化	—	建物棟数	1 棟			
			太陽熱利用	—	防災関連情報	—			
			太陽光発電	—	バリアフリー	だれでもトイレ	—		
			雨水利用	—		エレベーター	—		
			その他	—		段差対応済み	○		
		合築・併存情報	—					運営時間	月～金
	主要建物	名称	学童クラブ				土		8:45 ～ 17:00
		延床面積	183 m <sup>2</sup>		階数	地上1階		学校休業日	8:30 ～ 18:00
		しゅん工年度	平成2 年度		経過年数	25 年		休館日	日曜、祝日、年末年始
		主たる構造	RC造		主な用途	子育て支援系施設		備考	
利用状況・運営	運営人員(うち指定管理者) ※1	5 人 ( - 人)		管理形態	直営		※1 平日の運営人員。平日以外は、嘱託等2人。		
	一般(〃)	0 人 ( - 人)		年間運営日数	292 日		※2 平成26年4月1日現在		
	嘱託等(〃)	5 人 ( - 人)		在会児童数 ※2	69 人		※3 延べ人数		
	その他	0人		年間出席児童数 ※3	12,693 人				




施設名：第七学童クラブ

施設所管課：子ども家庭部児童青少年課

施設概要	所在情報	所在地		府中市北山町2丁目20番地(第七小学校敷地内)				概要				
		用途地域		第一種中高層住居専用地域		高度地区		第二種高度地区			保護者が労働等により昼間家庭にいない小学生の健全育成を図るための施設。	
		法定建ぺい率		60 %		法定容積率		200 %				
		敷地面積		437 m <sup>2</sup>		所有形態		市所有				
	施設全体	耐震性能		○		延床面積		335 m <sup>2</sup>		アクセス	京王バス「第七小学校入口」	
		環境配慮	屋上緑化		－		建物棟数		1 棟			
			太陽熱利用		－		防災関連情報		－			
			太陽光発電		－		バリアフリー	だれでもトイレ		－		
			雨水利用		－			エレベーター		－		
			その他		－			段差対応済み		○		
		合築・併存情報		第七小学校						運営時間	月～金	放課後 ～ 18:00
									土		8:45 ～ 17:00	
									学校休業日	8:30 ～ 18:00		
	主要建物	名称		学童クラブ						休館日		日曜、祝日、年末年始
		延床面積		335 m <sup>2</sup>		階数		地上2階		備考		
しゅん工年度		平成9 年度		経過年数		18 年		※1 平日の運営人員。平日以外は、嘱託等2人。				
主たる構造		RC造		主な用途		子育て支援系施設		※2 平成26年4月1日現在				
								※3 延べ人数				
利用状況・運営	運営人員(うち指定管理者) ※1		3 人 ( - 人)		管理形態		直営					
	一般(〃)		0 人 ( - 人)		年間運営日数		292 日					
	嘱託等(〃)		3 人 ( - 人)		在会児童数 ※2		57 人					
	その他		0人		年間出席児童数 ※3		10,279 人					

施設名：第八学童クラブ

施設所管課：子ども家庭部児童青少年課

施設概要	所在情報	所在地	府中市是政1丁目34番地(第八小学校敷地内)				概要			
		用途地域	第一種中高層住居専用地域		高度地区	第一種高度地区	保護者が労働等により昼間家庭にいない小学生の健全育成を図るための施設。			
		法定建ぺい率	50 %		法定容積率	100 %				
		敷地面積	— m <sup>2</sup>		所有形態	市所有				
	施設全体	耐震性能	○		延床面積	384 m <sup>2</sup>		アクセス		京王線「東府中駅」 ちゅうバス「第八小学校」
		環境配慮	屋上緑化	—	建物棟数	1 棟				
			太陽熱利用	—	防災関連情報	—				
			太陽光発電	—	バリアフリー	だれでもトイレ	—			
			雨水利用	—		エレベーター	—			
		その他	—	段差対応済み	○					
	合築・併存情報	第八小学校					運営時間	月～金	放課後 ～ 18:00	
	主要建物	名称	学童クラブ					土	8:45 ～ 17:00	
		延床面積	384 m <sup>2</sup>		階数	地上2階		学校休業日	8:30 ～ 18:00	
		しゅん工年度	平成元 年度		経過年数	26 年		休館日	日曜、祝日、年末年始	
		主たる構造	RC造		主な用途	学校教育系施設		備考		
利用状況・運営	運営人員(うち指定管理者) ※1	7 人 ( - 人)		管理形態	直営		※1 平日の運営人員。平日以外は、嘱託等2人。			
	一般(〃)	1 人 ( - 人)		年間運営日数	292 日		※2 平成26年4月1日現在			
	嘱託等(〃)	6 人 ( - 人)		在会児童数 ※2	127 人		※3 延べ人数			
	その他	0人		年間出席児童数 ※3	22,796 人					

施設名：第九学童クラブ

施設所管課：子ども家庭部児童青少年課

施設概要	所在情報	所在地	府中市栄町3丁目7番地(第九小学校敷地内)				概要			
		用途地域	第一種中高層住居専用地域		高度地区	第二種高度地区		保護者が労働等により昼間家庭にいない小学生の健全育成を図るための施設。		
		法定建ぺい率	60 %		法定容積率	200 %				
		敷地面積	— m <sup>2</sup>		所有形態	市所有				
	施設全体	耐震性能	○		延床面積	245 m <sup>2</sup>		アクセス	京王線「北府中駅」 京王バス「第九小学校」	
		環境配慮	屋上緑化	—	建物棟数	1 棟				
			太陽熱利用	—	防災関連情報	—				
			太陽光発電	—	バリアフリー	だれでもトイレ	—			
			雨水利用	—		エレベーター	—			
		その他	—	段差対応済み	○					
	合築・併存情報	第九小学校						運営時間	月～金	放課後 ～ 18:00
	主要建物	名称	学童クラブ						土	8:45 ～ 17:00
		延床面積	245 m <sup>2</sup>		階数	地上2階		学校休業日	8:30 ～ 18:00	
		しゅん工年度	平成7 年度		経過年数	20 年		休館日	日曜、祝日、年末年始	
		主たる構造	RC造		主な用途	子育て支援系施設		備考		
利用状況・運営	運営人員(うち指定管理者) ※1	5 人 ( - 人)		管理形態	直営		※1 平日の運営人員。平日以外は、嘱託等2人。			
	一般(〃)	0 人 ( - 人)		年間運営日数	292 日		※2 平成26年4月1日現在			
	嘱託等(〃)	5 人 ( - 人)		在会児童数 ※2	50 人		※3 延べ人数			
	その他	0人		年間出席児童数 ※3	9,432 人					


施設名：第十学童クラブ

施設所管課：子ども家庭部児童青少年課

施設概要	所在情報	所在地		府中市若松町4丁目32番地(第十小学校敷地内)				概要					
		用途地域		第一種中高層住居専用地域		高度地区		第二種高度地区			保護者が労働等により昼間家庭にいない小学生の健全育成を図るための施設。		
		法定建ぺい率		60 %		法定容積率		200 %					
		敷地面積		— m <sup>2</sup>		所有形態		市所有					
	施設全体	耐震性能		○		延床面積		308 m <sup>2</sup>		アクセス	京王バス「霊園表門」 ちゅうバス「紅葉丘文化センター」		
		環境配慮	屋上緑化		—		建物棟数		1 棟				
			太陽熱利用		—		防災関連情報		—				
			太陽光発電		—		バリアフリー	だれでもトイレ		—			
			雨水利用		—			エレベーター		—			
		その他		—		段差対応済み		○					
		合築・併存情報		第十小学校						運営時間	月～金 土 学校休業日	放課後 ～ 18:00 8:45 ～ 17:00 8:30 ～ 18:00	
	主要建物	名称		学童クラブ									休館日
		延床面積		308 m <sup>2</sup>		階数		地上2階		備考			
		しゅん工年度		平成4 年度		経過年数		23 年		※1 平日の運営人員。平日以外は、嘱託等2人。			
		主たる構造		RC造		主な用途		子育て支援系施設		※2 平成26年4月1日現在			
利用状況・運営	運営人員(うち指定管理者) ※1		6 人 ( - 人)		管理形態		直営		※3 延べ人数				
	一般(〃)		1 人 ( - 人)		年間運営日数		292 日						
	嘱託等(〃)		5 人 ( - 人)		在会児童数 ※2		107 人						
	その他		0人		年間出席児童数 ※3		17,172 人						


施設名：武蔵台学童クラブ

施設所管課：子ども家庭部児童青少年課

施設概要	所在情報	所在地	府中市武蔵台2丁目3番地(武蔵台小学校敷地内)				概要 保護者が労働等により昼間家庭にいない小学生の健全育成を図るための施設。			
		用途地域	第一種中高層住居専用地域		高度地区	第二種高度地区				
		法定建ぺい率	60 %		法定容積率	200 %				
		敷地面積	— m <sup>2</sup>		所有形態	市所有				
	施設全体	耐震性能	○		延床面積	256 m <sup>2</sup>		アクセス		京王バス「総合医療センター」
		環境配慮	屋上緑化	—	建物棟数	1 棟				
			太陽熱利用	—	防災関連情報	—				
			太陽光発電	—	バリアフリー	だれでもトイレ	—			
			雨水利用	—		エレベーター	—			
			その他	—		段差対応済み	○			
		合築・併存情報	武蔵台小学校					運営時間	月～金	放課後 ～ 18:00
	名称	学童クラブ					土		8:45 ～ 17:00	
	主要建物	延床面積	256 m <sup>2</sup>		階数	地上2階		学校休業日	8:30 ～ 18:00	
		しゅん工年度	平成4 年度		経過年数	23 年		休館日	日曜、祝日、年末年始	
		主たる構造	RC造		主な用途	子育て支援系施設		備考		
利用状況・運営		運営人員(うち指定管理者) ※1	3 人 ( - 人)		管理形態	直営		※1 平日の運営人員。平日以外は、嘱託等2人。		
	一般(〃)	0 人 ( - 人)		年間運営日数	292 日		※2 平成26年4月1日現在			
	嘱託等(〃)	3 人 ( - 人)		在会児童数 ※2	48 人		※3 延べ人数			
	その他	0人		年間出席児童数 ※3	8,867 人					

施設名：住吉学童クラブ

施設所管課：子ども家庭部児童青少年課

施設概要	所在情報	所在地	府中市住吉町2丁目30番地(住吉小学校敷地内)				概要			
		用途地域	第一種中高層住居専用地域		高度地区	第二種高度地区	保護者が労働等により昼間家庭にいない小学生の健全育成を図るための施設。			
		法定建ぺい率	60 %		法定容積率	200 %				
		敷地面積	— m <sup>2</sup>		所有形態	市所有				
	施設全体	耐震性能	○		延床面積	299 m <sup>2</sup>		アクセス		京王線「中河原駅」
		環境配慮	屋上緑化	—	建物棟数	1 棟				
			太陽熱利用	—	防災関連情報	—				
			太陽光発電	—	バリアフリー	だれでもトイレ	—			
			雨水利用	—		エレベーター	—			
			その他	—		段差対応済み	○			
		合築・併存情報	住吉小学校					運営時間	月～金	放課後 ～ 18:00
	名称	学童クラブ					土		8:45 ～ 17:00	
	主要建物	延床面積	299 m <sup>2</sup>		階数	地上2階		学校休業日	8:30 ～ 18:00	
		しゅん工年度	平成9 年度		経過年数	18 年		休館日		日曜、祝日、年末年始
		主たる構造	RC造		主な用途	子育て支援系施設		備考		
利用状況・運営		運営人員(うち指定管理者) ※1	6 人 ( - 人)		管理形態	直営		※1 平日の運営人員。平日以外は、嘱託等2人。		
	一般(〃)	1 人 ( - 人)		年間運営日数	292 日		※2 平成26年4月1日現在			
	嘱託等(〃)	5 人 ( - 人)		在会児童数 ※2	96 人		※3 延べ人数			
	その他	0人		年間出席児童数 ※3	17,938 人					



施設名：新町学童クラブ

施設所管課：子ども家庭部児童青少年課

施設概要	所在情報	所在地	府中市新町1丁目29番地(新町小学校敷地内)				概要			
		用途地域	第一種中高層住居専用地域		高度地区	第二種高度地区	保護者が労働等により昼間家庭にいない小学生の健全育成を図るための施設。			
		法定建ぺい率	60 %		法定容積率	200 %				
		敷地面積	— m <sup>2</sup>		所有形態	市所有				
	施設全体	耐震性能	○		延床面積	211 m <sup>2</sup>		アクセス		京王バス「新町1丁目」
		環境配慮	屋上緑化	—	建物棟数	1 棟				
			太陽熱利用	—	防災関連情報	—				
			太陽光発電	—	バリアフリー	だれでもトイレ	—			
			雨水利用	—		エレベーター	—			
		その他	—	段差対応済み	○					
	合築・併存情報	新町小学校				運営時間	月～金	放課後 ～ 18:00		
	名称	学童クラブ					土	8:45 ～ 17:00		
	主要建物	延床面積	211 m <sup>2</sup>		階数	地上1階		学校休業日	8:30 ～ 18:00	
		しゅん工年度	平成4 年度		経過年数	23 年		休館日	日曜、祝日、年末年始	
主たる構造		RC造		主な用途	子育て支援系施設		備考			
利用状況・運営		運営人員(うち指定管理者) ※1	3 人 ( - 人)		管理形態	直営		※1 平日の運営人員。平日以外は、嘱託等2人。		
	一般(〃)	0 人 ( - 人)		年間運営日数	292 日		※2 平成26年4月1日現在			
	嘱託等(〃)	3 人 ( - 人)		在会児童数 ※2	39 人		※3 延べ人数			
	その他	0人		年間出席児童数 ※3	7,650 人					

施設名：本宿学童クラブ

施設所管課：子ども家庭部児童青少年課

施設概要	所在情報	所在地		府中市本宿町4丁目19番地(本宿小学校敷地内)				概要			
		用途地域		第二種中高層住居専用地域		高度地区		第二種高度地区			保護者が労働等により昼間家庭にいない小学生の健全育成を図るための施設。
		法定建ぺい率		60 %		法定容積率		200 %			
		敷地面積		— m <sup>2</sup>		所有形態		市所有			
	施設全体	耐震性能		○		延床面積		286 m <sup>2</sup>		アクセス	京王バス「本宿小学校北」 ちゅうバス「本宿小学校」
		環境配慮	屋上緑化		—		建物棟数		1 棟		
			太陽熱利用		—		防災関連情報		—		
			太陽光発電		—		バリアフリー	だれでもトイレ		—	
			雨水利用		—			エレベーター		—	
		その他		—		段差対応済み		○			
	合築・併存情報		本宿小学校						運営時間	月～金	放課後 ～ 18:00
	名称		学童クラブ							土	8:45 ～ 17:00
	主要建物	延床面積		286 m <sup>2</sup>		階数		地上2階		学校休業日	8:30 ～ 18:00
		しゅん工年度		平成元 年度		経過年数		26 年		休館日	日曜、祝日、年末年始
主たる構造		RC造		主な用途		子育て支援系施設		備考			
利用状況		運営人員(うち指定管理者) ※1		6 人 ( - 人)		管理形態		直営			
運営・利用状況	一般(〃)		1 人 ( - 人)		年間運営日数		292 日		※1 平日の運営人員。平日以外は、嘱託等2人。		
	嘱託等(〃)		5 人 ( - 人)		在会児童数 ※2		94 人		※2 平成26年4月1日現在		
	その他		0人		年間出席児童数 ※3		16,685 人		※3 延べ人数		

施設名：白糸台学童クラブ

施設所管課：子ども家庭部児童青少年課

施設概要	所在情報	所在地		府中市白糸台2丁目18番地(白糸台小学校敷地内)				概要			
		用途地域		第一種中高層住居専用地域		高度地区		第二種高度地区			保護者が労働等により昼間家庭にいない小学生の健全育成を図るための施設。
		法定建ぺい率		60 %		法定容積率		200 %			
		敷地面積		— m <sup>2</sup>		所有形態		市所有			
	施設全体	耐震性能		○		延床面積		192 m <sup>2</sup>		アクセス	京王線「武蔵野台駅」 西武多摩川線「白糸台駅」
		環境配慮	屋上緑化		—		建物棟数		2 棟		
			太陽熱利用		—		防災関連情報		—		
			太陽光発電		—		バリアフリー	だれでもトイレ		—	
			雨水利用		—			エレベーター		—	
		その他		—		段差対応済み		○			
	合築・併存情報		白糸台小学校						運営時間	月～金	放課後 ～ 18:00
	名称		学童クラブ							土	8:45 ～ 17:00
	主要建物	延床面積		192 m <sup>2</sup>		階数		地上1階		学校休業日	8:30 ～ 18:00
		しゅん工年度		平成2 年度		経過年数		25 年		休館日	日曜、祝日、年末年始
主たる構造		RC造		主な用途		子育て支援系施設		備考			
運営人員(うち指定管理者) ※1		6 人 ( - 人)		管理形態		直営		※1 平日の運営人員。平日以外は、嘱託等2人。			
利用状況・運営	一般(〃)		0 人 ( - 人)		年間運営日数		292 日		※2 平成26年4月1日現在		
	嘱託等(〃)		6 人 ( - 人)		在会児童数 ※2		65 人		※3 延べ人数		
	その他		0人		年間出席児童数 ※3		12,801 人				



施設名：矢崎学童クラブ

施設所管課：子ども家庭部児童青少年課

施設概要	所在情報	所在地		府中市矢崎町4丁目9番地(矢崎小学校敷地内)				概要					
		用途地域		第一種中高層住居専用地域		高度地区		第一種高度地区			保護者が労働等により昼間家庭にいない小学生の健全育成を図るための施設。		
		法定建ぺい率		50 %		法定容積率		200 %					
		敷地面積		— m <sup>2</sup>		所有形態		市所有					
	施設全体	耐震性能		○		延床面積		172 m <sup>2</sup>		アクセス	JR武蔵野線・南武線「府中本町駅」		
		環境配慮	屋上緑化		—		建物棟数		1 棟				
			太陽熱利用		—		防災関連情報		—				
			太陽光発電		—		バリアフリー	だれでもトイレ		—			
			雨水利用		—			エレベーター		—			
		その他		—		段差対応済み		○					
		合築・併存情報		矢崎小学校						運営時間	月～金 土 学校休業日	放課後 ～ 18:00 8:45 ～ 17:00 8:30 ～ 18:00	
	主要建物	名称		学童クラブ									休館日
		延床面積		172 m <sup>2</sup>		階数		地上1階		備考			
		しゅん工年度		平成2 年度		経過年数		25 年		※1 平日の運営人員。平日以外は、嘱託等2人。			
		主たる構造		RC造		主な用途		子育て支援系施設		※2 平成26年4月1日現在			
利用状況・運営	運営人員(うち指定管理者) ※1		3 人 ( - 人)		管理形態		直営		※3 延べ人数				
	一般(〃)		0 人 ( - 人)		年間運営日数		292 日						
	嘱託等(〃)		3 人 ( - 人)		在会児童数 ※2		48 人						
	その他		0人		年間出席児童数 ※3		9,217 人						

施設名：若松学童クラブ

施設所管課：子ども家庭部児童青少年課

施設概要	所在情報	所在地	府中市若松町3丁目3番地			概要				
		用途地域	準住居地域		高度地区	第三種高度地区		保護者が労働等により昼間家庭にいない小学生の健全育成を図るための施設。		
		法定建ぺい率	60 %		法定容積率	300 %				
		敷地面積	277 m <sup>2</sup>		所有形態	市所有				
	施設全体	耐震性能	○		延床面積	271 m <sup>2</sup>		アクセス	京王バス「府中工業高校前」	
		環境配慮	屋上緑化	—	建物棟数	2 棟				
			太陽熱利用	—	防災関連情報	—				
			太陽光発電	—	バリアフリー	だれでもトイレ	—			
			雨水利用	—		エレベーター	—			
			その他	—		段差対応済み	○			
		合築・併存情報	—					運営時間	月～金	放課後 ～ 18:00
	土	8:45 ～ 17:00								
	学校休業日	8:30 ～ 18:00								
	主要建物	名称	学童クラブ				休館日		日曜、祝日、年末年始	
		延床面積	197 m <sup>2</sup>		階数	地上2階		備考		
しゅん工年度		平成4 年度		経過年数	23 年		※1 平日の運営人員。平日以外は、嘱託等2人。			
主たる構造		RC造		主な用途	子育て支援系施設		※2 平成26年4月1日現在			
利用状況・運営	運営人員(うち指定管理者) ※1	6 人 ( - 人)		管理形態	直営		※3 延べ人数			
		一般(〃)	0 人 ( - 人)		年間運営日数	292 日				
		嘱託等(〃)	6 人 ( - 人)		在会児童数 ※2	84 人				
		その他	0人		年間出席児童数 ※3	14,496 人				

施設名：小柳学童クラブ

施設所管課：子ども家庭部児童青少年課

施設概要	所在情報	所在地	府中市小柳町4丁目45番地(小柳小学校敷地内)				概要			
		用途地域	第一種中高層住居専用地域		高度地区	第二種高度地区	保護者が労働等により昼間家庭にいない小学生の健全育成を図るための施設。			
		法定建ぺい率	60 %		法定容積率	200 %				
		敷地面積	— m <sup>2</sup>		所有形態	市所有				
	施設全体	耐震性能	○		延床面積	292 m <sup>2</sup>		アクセス		京王線「多摩霊園駅」、「武蔵野台駅」 西武多摩川線「白糸台駅」
		環境配慮	屋上緑化	—	建物棟数	1 棟				
			太陽熱利用	—	防災関連情報	—				
			太陽光発電	—	バリアフリー	だれでもトイレ	—			
			雨水利用	—		エレベーター	—			
			その他	—		段差対応済み	○			
		合築・併存情報	小柳小学校					運営時間	月～金	放課後 ～ 18:00
	名称	学童クラブ					土		8:45 ～ 17:00	
	主要建物	延床面積	292 m <sup>2</sup>		階数	地上2階		学校休業日	8:30 ～ 18:00	
		しゅん工年度	平成2 年度		経過年数	25 年		休館日		日曜、祝日、年末年始
		主たる構造	RC造		主な用途	子育て支援系施設		備考		
利用状況・運営		運営人員(うち指定管理者) ※1	7 人 ( - 人)		管理形態	直営		※1 平日の運営人員。平日以外は、嘱託等2人。		
	一般(〃)	0 人 ( - 人)		年間運営日数	292 日		※2 平成26年4月1日現在			
	嘱託等(〃)	7 人 ( - 人)		在会児童数 ※2	70 人		※3 延べ人数			
	その他	0人		年間出席児童数 ※3	11,650 人					

施設名：南白糸台学童クラブ

施設所管課：子ども家庭部児童青少年課

施設概要	所在情報	所在地	府中市押立町2丁目25番地			概要			
		用途地域	第一種低層住居専用地域	高度地区	第一種高度地区	保護者が労働等により昼間家庭にいない小学生の健全育成を図るための施設。			
		法定建ぺい率	40 %	法定容積率	80 %				
		敷地面積	570 m <sup>2</sup>	所有形態	市所有				
	施設全体	耐震性能	○		延床面積	292 m <sup>2</sup>		アクセス	京王線「武蔵野台駅」 ちゅうバス「南白糸台小学校」
		環境配慮	屋上緑化	－	建物棟数	1 棟			
			太陽熱利用	－	防災関連情報	－			
			太陽光発電	－	バリアフリー	だれでもトイレ	－		
			雨水利用	－		エレベーター	－		
			その他	－		段差対応済み	○		
		合築・併存情報	－					運営時間	月～金
	主要建物	名称	学童クラブ			休館日	土		8:45 ～ 17:00
		延床面積	292 m <sup>2</sup>	階数	地上2階		学校休業日	8:30 ～ 18:00	
		しゅん工年度	平成2 年度	経過年数	25 年	備考			
		主たる構造	RC造	主な用途	子育て支援系施設				※1 平日の運営人員。平日以外は、嘱託等2人。
利用状況・運営	運営人員(うち指定管理者) ※1	6 人 ( － 人)	管理形態	直営	※2 平成26年4月1日現在  ※3 延べ人数				
	一般(〃)	0 人 ( － 人)	年間運営日数	292 日					
	嘱託等(〃)	6 人 ( － 人)	在会児童数 ※2	65 人					
	その他	0人	年間出席児童数 ※3	10,616 人					


施設名：四谷学童クラブ

施設所管課：子ども家庭部児童青少年課

施設概要	所在情報	所在地		府中市四谷3丁目2740番地			概要						
		用途地域		第一種中高層住居専用地域	高度地区	第一種高度地区	保護者が労働等により昼間家庭にいない小学生の健全育成を図るための施設。						
		法定建ぺい率		50 %	法定容積率	100 %							
		敷地面積		— m <sup>2</sup>	所有形態	市所有							
	施設全体	耐震性能		○		延床面積		254 m <sup>2</sup>		アクセス	ちゅうバス「よつや苑西」		
		環境配慮	屋上緑化		—		建物棟数		2 棟				
			太陽熱利用		—		防災関連情報		—				
			太陽光発電		—		バリアフリー	だれでもトイレ		—			
			雨水利用		—			エレベーター		—			
			その他		—			段差対応済み		○			
		合築・併存情報		—									
	主要建物	名称		学童クラブ						運営時間		月～金	放課後 ～ 18:00
		延床面積		158 m <sup>2</sup>		階数		地上1階			土	8:45 ～ 17:00	
		しゅん工年度		平成元 年度		経過年数		26 年			学校休業日	8:30 ～ 18:00	
		主たる構造		RC造		主な用途		子育て支援系施設		休館日		日曜、祝日、年末年始	
利用状況・運営	運営人員(うち指定管理者) ※1		6 人 ( - 人)		管理形態		直営		備考				
	一般(〃)		0 人 ( - 人)		年間運営日数		292 日		※1 平日の運営人員。平日以外は、嘱託等2人。				
	嘱託等(〃)		6 人 ( - 人)		在会児童数 ※2		80 人		※2 平成26年4月1日現在				
	その他		0人		年間出席児童数 ※3		13,982 人		※3 延べ人数				

施設名：南町学童クラブ

施設所管課：子ども家庭部児童青少年課

施設概要	所在情報	所在地			府中市南町3丁目6番地(南町小学校敷地内)			概要						
		用途地域		第二種中高層住居専用地域	高度地区		第二種高度地区	保護者が労働等により昼間家庭にいない小学生の健全育成を図るための施設。						
		法定建ぺい率		60 %	法定容積率		200 %							
		敷地面積		— m <sup>2</sup>	所有形態		市所有							
	施設全体	耐震性能		○		延床面積		283 m <sup>2</sup>		アクセス			京王線、JR南武線「分倍河原駅」	
		環境配慮	屋上緑化		—		建物棟数		1 棟					
			太陽熱利用		—		防災関連情報		—					
			太陽光発電		—		バリアフリー	だれでもトイレ		—				
			雨水利用		—			エレベーター		—				
			その他		—			段差対応済み		○				
		合築・併存情報		南町小学校										
	主要建物	名称		学童クラブ							運営時間		月～金	放課後 ～ 18:00
		延床面積		283 m <sup>2</sup>		階数		地上2階			土	8:45 ～ 17:00		
		しゅん工年度		平成3 年度		経過年数		24 年			学校休業日	8:30 ～ 18:00		
		主たる構造		RC造		主な用途		子育て支援系施設			休館日	日曜、祝日、年末年始		
利用状況・運営	運営人員(うち指定管理者) ※1		5 人 ( - 人)		管理形態		直営			備考				
	一般(〃)		0 人 ( - 人)		年間運営日数		292 日			※1 平日の運営人員。平日以外は、嘱託等2人。				
	嘱託等(〃)		5 人 ( - 人)		在会児童数 ※2		55 人			※2 平成26年4月1日現在				
	その他		0人		年間出席児童数 ※3		9,292 人			※3 延べ人数				

施設名：日新学童クラブ

施設所管課：  
子ども家庭部児童青少年課

施設概要	所在情報	所在地		府中市日新町5丁目22番地(日新小学校敷地内)				概要						
		用途地域		第一種中高層住居専用地域		高度地区					第一種高度地区			
		法定建ぺい率		50 %		法定容積率					100 %			
		敷地面積		— m <sup>2</sup>		所有形態					市所有			
	施設全体	耐震性能		○		延床面積		165 m <sup>2</sup>		アクセス		京王バス、ちゅうバス「日新小学校」		
		環境配慮		屋上緑化		—		建物棟数					1 棟	
				太陽熱利用		—		防災関連情報					—	
				太陽光発電		—		バリアフリー					だれでもトイレ	
				雨水利用		—				エレベーター		—		
		その他		—		段差対応済み				○				
		合築・併存情報		日新小学校						運営時間		月～金		放課後 ～ 18:00
	主要建物		名称		学童クラブ				土			8:45 ～ 17:00		
			延床面積		165 m <sup>2</sup>		階数		地上1階		学校休業日		8:30 ～ 18:00	
			しゅん工年度		平成2 年度		経過年数		25 年		休館日		日曜、祝日、年末年始	
			主たる構造		RC造		主な用途		子育て支援系施設					
	利用状況・運営	運営人員(うち指定管理者) ※1		7 人 ( - 人)		管理形態		直営		※1 平日の運営人員。平日以外は、嘱託等2人。 ※2 平成26年4月1日現在 ※3 延べ人数				
		一般(〃)		0 人 ( - 人)		年間運営日数		292 日						
嘱託等(〃)		7 人 ( - 人)		在会児童数 ※2		81 人								
その他		0人		年間出席児童数 ※3		14,668 人								



# コスト状況

	第一学童クラブ	第二学童クラブ	第三学童クラブ	第四学童クラブ	第五学童クラブ	第六学童クラブ	第七学童クラブ	第八学童クラブ
支出(千円)	25,682	36,552	34,320	15,432	32,255	17,171	14,229	30,523
建物コスト	784	1,068	1,311	1,033	974	1,170	1,026	1,002
事業運営コスト	3,530	3,730	4,164	1,896	2,860	2,152	1,838	3,579
人件費	19,619	28,433	26,703	10,708	26,703	12,438	8,978	23,243
施設修繕費	240	240	240	240	240	240	240	240
施設整備費	0	0	0	0	0	0	0	0
指定管理料	0	0	0	0	0	0	0	0
減価償却費相当額	1,509	3,081	1,903	1,554	1,479	1,171	2,147	2,458
収入(千円)	0	0	0	0	0	0	0	0
市収入	0	0	0	0	0	0	0	0
使用料収入	0	0	0	0	0	0	0	0
その他収入	0	0	0	0	0	0	0	0

	第九学童クラブ	第十学童クラブ	武蔵台学童クラブ	住吉学童クラブ	新町学童クラブ	本宿学童クラブ	白糸台学童クラブ	矢崎学童クラブ
支出(千円)	16,854	25,987	20,420	25,587	12,871	25,342	18,544	12,715
建物コスト	923	1,069	832	996	909	886	846	779
事業運営コスト	1,684	3,087	1,616	2,816	1,395	2,767	2,063	1,616
人件費	12,438	19,619	16,092	19,619	8,978	19,619	14,168	8,978
施設修繕費	240	240	240	240	240	240	240	240
施設整備費	0	0	0	0	0	0	0	0
指定管理料	0	0	0	0	0	0	0	0
減価償却費相当額	1,568	1,971	1,639	1,915	1,349	1,829	1,227	1,102
収入(千円)	0	0	0	0	0	0	0	0
市収入	0	0	0	0	0	0	0	0
使用料収入	0	0	0	0	0	0	0	0
その他収入	0	0	0	0	0	0	0	0

	若松学童クラブ	小柳学童クラブ	南白糸台学童クラブ	四谷学童クラブ	南町学童クラブ	日新学童クラブ	共通経費
支出(千円)	19,562	21,061	19,233	19,484	17,253	42,102	32,421
建物コスト	886	857	890	1,016	954	791	0
事業運営コスト	2,530	2,195	2,063	2,432	1,807	22,220	0
人件費	14,168	15,897	14,168	14,168	12,438	17,792	32,421
施設修繕費	240	240	240	240	240	240	0
施設整備費	0	0	0	0	0	0	0
指定管理料	0	0	0	0	0	0	0
減価償却費相当額	1,738	1,872	1,873	1,629	1,814	1,059	0
収入(千円)	0	0	0	0	0	0	328,606
市収入	0	0	0	0	0	0	87,803
使用料収入	0	0	0	0	0	0	240,804
その他収入	0	0	0	0	0	0	

	第一学童クラブ	第二学童クラブ	第三学童クラブ	第四学童クラブ	第五学童クラブ	第六学童クラブ	第七学童クラブ	第八学童クラブ
■延床面積1㎡当たりコスト	114,556 円/㎡	81,524 円/㎡	121,053 円/㎡	69,124 円/㎡	145,240 円/㎡	99,478 円/㎡	47,990 円/㎡	85,067 円/㎡
■市民1人当たりコスト	228 円/人	271 円/人	262 円/人	188 円/人	254 円/人	195 円/人	183 円/人	247 円/人

	第九学童クラブ	第十学童クラブ	武蔵台学童クラブ	住吉学童クラブ	新町学童クラブ	本宿学童クラブ	白糸台学童クラブ	矢崎学童クラブ
■延床面積1㎡当たりコスト	74,363 円/㎡	89,974 円/㎡	85,314 円/㎡	91,102 円/㎡	66,663 円/㎡	94,264 円/㎡	102,311 円/㎡	79,472 円/㎡
■市民1人当たりコスト	194 円/人	229 円/人	208 円/人	228 円/人	178 円/人	227 円/人	200 円/人	177 円/人

	若松学童クラブ	小柳学童クラブ	南白糸台学童クラブ	四谷学童クラブ	南町学童クラブ	日新学童クラブ
■延床面積1㎡当たりコスト	77,630 円/㎡	77,612 円/㎡	71,306 円/㎡	82,140 円/㎡	66,459 円/㎡	260,050 円/㎡
■市民1人当たりコスト	204 円/人	210 円/人	203 円/人	204 円/人	195 円/人	293 円/人


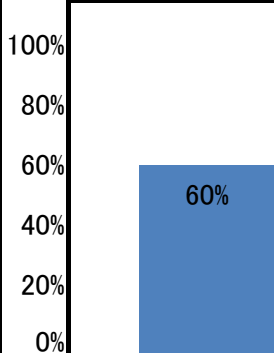
※延床面積1㎡当たりコスト＝  $\frac{\text{各施設の総経費(支出)}}{\text{各施設の延床面積}}$  +  $\frac{\text{共通経費(支出)}}{\text{各施設の延床面積の合計}}$

※市民1人当たりコスト＝  $\frac{\text{各施設の総経費(支出)}}{\text{市民}}$  +  $\frac{\text{共通経費(支出)}}{\text{市民}}$

※ 共通経費とは、施設ごとに分けることができない、22施設全体でかかるコストのこと。


施設名：ふれあい会館

施設所管課：  
福祉保健部地域福祉推進課

施設概要	所在情報	所在地		府中市寿町3丁目2番地									
		用途地域		商業地域		高度地区			—				
		法定建ぺい率		80 %		法定容積率			500 %				
		敷地面積		619 ㎡		所有形態			市所有（一部借地）				
	施設全体	耐震性能		○		延床面積		2,409 ㎡		<div>概要</div> <div>市民及び市内の団体に福祉活動の場を提供することによって、市民福祉の増進を図るための施設。</div>			
		環境配慮	屋上緑化		—		建物棟数		1 棟				
			太陽熱利用		—		防災関連情報		—				
			太陽光発電		—		バリアフリー	だれでもトイレ			○		
			雨水利用		—			エレベーター			○		
			その他		—			段差対応済み			○		
		合築・併存情報		—									
	主要建物	名称		ふれあい会館						<div>アクセス</div> <div>京王線「府中駅」</div> <div>京王バス「ふれあい会館」</div>			
		延床面積		2,409 ㎡		階数		地上6階、地下1階					
		しゅん工年度		平成2 年度		経過年数		25 年					
		主たる構造		RC造		主な用途		保健・福祉施設					
運営・利用状況	全体状況	年間運営日数		294 日		管理形態		指定管理者		運営時間			
		運営人員（うち指定管理者）※1		4 人（ 2 人）		年間利用者数		42,809 人		平日	9:00 ~ 21:00		
		一般（〃）		2 人（ 2 人）		年間稼働率		60.3 %		土日祝	9:00 ~ 21:00		
		嘱託等（〃）		0 人（ 0 人）		利用コマ数		2,129 コマ		定休日			
		その他		2人								利用可能コマ数	
	機能別利用状況			会議室		<div>市民1人当たりに換算した場合</div> <div>■利用回数</div> <div>利用者数 / 市民 = 0.17 回</div> <div>■利用コマ数</div> <div>利用コマ数 / 市民 = 0.01 コマ</div>							
				平均面積								84㎡/室	
				室数								4室	
				利用者数								42,809人	
				利用コマ数								2,129 コマ	
	コスト状況	支出（千円）		45,508		収入（千円）		10,167		備考			
		建物コスト		0		市収入	使用料収入		10,167		会議室は、福祉活動を目的とした市民及び団体が利用可能。		
				0			その他収入		0				
				0			■利用者1人当たりコスト		総経費（支出） / 利用者数 = 1,063 円/人				
事業運営コスト		0											
事業運営委託費		0											
その他		0											
人件費		7,181		■延床面積1㎡当たりコスト		総経費（支出） / 延床面積 = 18,888 円/㎡		■市民1人当たりコスト					
施設修繕費													
施設整備費		0											
指定管理料		22,896											
減価償却費相当額		15,430		総経費（支出） / 市民 = 179 円/人				※1 平日の運営人員。平日以外は、その他3人。					
								※2 利用料金収入（施設等の利用に伴う指定管理者の収入）は、392千円。					

施設名：介護予防推進センター

施設所管課：  
福祉保健部高齢者支援課

施設概要	所在情報	所在地	府中市分梅町1丁目31番地(いきいきプラザ内)				概要					
		用途地域	第二種中高層住居専用地域		高度地区	第二種高度地区	高齢者に介護予防に関する事業を実施することにより、高齢者の健康の保持及び増進を図るための施設。					
		法定建ぺい率	60 %		法定容積率	200 %						
		敷地面積	2,077 m <sup>2</sup>		所有形態	市所有(一部借地)						
	建物全体	耐震性能	○		延床面積	3,507 m <sup>2</sup>		アクセス		京王線、JR南武線「分倍河原駅」 ちゅうバス「いきいきプラザ」		
		環境配慮	屋上緑化	—	建物棟数	1 棟						
			太陽熱利用	—	防災関連情報	—						
			太陽光発電	—	バリアフリー	だれでもトイレ	○					
			雨水利用	—		エレベーター	○					
			その他	—		段差対応済み	○					
		合築・併存情報	高倉保育所					運営・利用状況				
	主要建物	名称(施設名)	介護予防推進センター				運営時間			いきいきハウス	0:00 ~ 24:00	
		延床面積(施設部分)	1,838 m <sup>2</sup>	階数(施設部分)※	いきいきプラザ3～5階		いきいきハウス以外			9:00 ~ 18:00		
		しゅん工年度	平成17 年度	経過年数	10 年		定休日			年末年始		
		主たる構造	RC造	主な用途	福祉・保健施設		管理形態			指定管理者		
	コスト状況	支出(千円)	189,323	収入(千円)	3,929	年間運営日数		359 日				
			建物コスト		0	市収入	使用料収入	0	運営人員(うち指定管理者)		19 人( 19 人)	
事業運営コスト			0		その他収入		3,929	一般(〃)	12 人( 12 人)			
人件費			21,544				嘱託等(〃)	7 人( 7 人)				
施設修繕費			0	備考	※ 建物全体(いきいきプラザ)は、地上5階地下1階							
施設整備費			0									
指定管理料			167,779									
減価償却費相当額			11,774									
				年間利用者数		61,602 人						




施設名： 特別養護老人ホームよつや苑										施設所管課： 福祉保健部高齢者支援課							
施設概要	所在情報	所在地		府中市四谷3丁目66番地													
		用途地域		第一種低層住居専用地域		高度地区		－									
		法定建ぺい率		50 %		法定容積率		100 %									
		敷地面積		4,436 m <sup>2</sup>		所有形態		市所有									
	施設全体	耐震性能		○		延床面積		4,542 m <sup>2</sup>									
		環境配慮		屋上緑化		－		建物棟数						1 棟			
				太陽熱利用		－		防災関連情報						－			
				太陽光発電		－		バリアフリー						だれでもトイレ		○	
				雨水利用		－								エレベーター		○	
				その他		－								段差対応済み		○	
		合築・併存情報		高齢者在宅サービスセンター													
	主要建物	名称		特別養護老人ホームよつや苑								アクセス					
		延床面積		4,542 m <sup>2</sup>		階数		地上2階、地下1階		ちゅうバス「よつや苑西」							
		しゅん工年度		平成3 年度		経過年数		24 年									
		主たる構造		RC造		主な用途		保健・福祉施設		運営時間							
運営・利用状況	運営人員(うち指定管理者)		44 人( 44 人)		年間運営日数		365 日		平日	－ ～ －							
			一般(〃)		23 人( 23 人)		管理形態		指定管理者		土日祝	－ ～ －					
			嘱託等(〃)		21 人( 21 人)		特養居室数(定員)		21室 ( 80人 )		定休日						
			その他		人												
	特養入居率 ※1		97.5 %		高齢者在宅サービスセンター年間利用者数		1人部屋		－ ( ー )		－						
			特養入居者数				2人部屋		2室 ( 4人 )								
							4人部屋		19 室 ( 76人 )								
							特養定員		80 人								
※1 特養の入居者数は、平成26年4月1日現在。																	
備考																	

施設名： 特別養護老人ホームあさひ苑										施設所管課： 福祉保健部高齢者支援課							
施設概要	所在情報	所在地		府中市朝日町3丁目17番地の1													
		用途地域		第一種住居専用地域		高度地区		－									
		法定建ぺい率		60 %		法定容積率		200 %									
		敷地面積		4,603 m <sup>2</sup>		所有形態		借地									
	施設全体	耐震性能		○		延床面積		6,636 m <sup>2</sup>									
		環境配慮		屋上緑化		－		建物棟数						1 棟			
				太陽熱利用		○		防災関連情報						－			
				太陽光発電		－		バリアフリー						だれでもトイレ		○	
				雨水利用		－								エレベーター		○	
				その他		－								段差対応済み		○	
		合築・併存情報		高齢者在宅サービスセンター													
	主要建物	名称		特別養護老人ホームあさひ苑						アクセス							
		延床面積		6,636 m <sup>2</sup>		階数		地上3階、地下1階		京王線「飛田給駅」							
		しゅん工年度		平成5 年度		経過年数		22 年		京王バス「警察学校東門」							
		主たる構造		RC造		主な用途		福祉・保健施設		運営時間							
運営・利用状況	運営人員(うち指定管理者)		69 人( 69 人)		年間運営日数		365 日		平日	－ ～ －							
			一般(〃)		42 人( 42 人)		管理形態		指定管理者		土日祝	－ ～ －					
			嘱託等(〃)		24 人( 24 人)		特養居室数(定員)		43 室 ( 100人 )		定休日						
			その他		3人												
	特養入居率		99.0 %		高齢者在宅サービスセンター年間利用者数		22 室 ( 22人 )		－								
			2人部屋				3室 ( 6人 )										
			4人部屋				18 室 ( 72人 )										
			特養入居者数				99 人										
特養定員		100 人				18,323 人											
※1 特養の入居者数は、平成26年4月1日現在。																	
備考																	

施設名： しみずがおか高齢者在宅サービスセンター

施設所管課：  
福祉保健部高齢者支援課

施設概要	所在情報	所在地		府中市清水が丘1丁目3番地							
		用途地域		商業地域		高度地区		—			
		法定建ぺい率		80 %		法定容積率		400 %			
		敷地面積		1,291 m <sup>2</sup>		所有形態		市所有(一部借地)			
	建物全体	耐震性能		○		延床面積		4,468 m <sup>2</sup>		<div>概要</div> <div>在宅の高齢者に各種のサービスを 提供することにより、当該高齢者及 びその家族の福祉の増進を図るた めの施設。</div>	
		環境配慮	屋上緑化	—	建物棟数		1 棟				
			太陽熱利用	—	防災関連情報		—				
			太陽光発電	—	バリアフリー	だれでもトイレ	○				
			雨水利用	○		エレベーター	○				
			その他	—		段差対応済み	○				
	合築・併存情報		東府中駅南自転車駐車場								
	主要建物	名称(施設名)		しみずがおか高齢者在宅サービスセンター					アクセス		
		延床面積(施設部分)		2,898 m <sup>2</sup>		階数(施設部分)		地上6階、地下1階			京王線「東府中駅」
		しゅん工年度		平成6 年度		経過年数		21 年			
		主たる構造		SRC造		主な用途		福祉・保健施設		運営時間	
利用状況・運営	運営・状況	運営人員(うち指定管理者)		18 人( 18 人)		年間運営日数		307 日		平日	9:00 ~ 17:00
		一般(〃)		3 人( 3 人)		管理形態		指定管理者		土	9:00 ~ 17:00
		嘱託等(〃)		14 人( 14 人)		年間利用者数		14,165 人		定休日	
		その他		1						日曜、年末年始	
備考											

コスト状況

			特別養護老人ホーム よつや苑	特別養護老人ホーム あさひ苑	しみずがおか高齢者 在宅サービスセンター	共通経費
支出(千円)			137,978	205,627	102,253	32,180
建物コスト			0	0	213	0
事業運営コスト			0	0	0	8,539
人件費			0	0	0	14,362
施設修繕費	特別養護老人ホーム分		0	1,296	—	0
	高齢者在宅サービスセンター分		0	0	30,348	
施設整備費			0	0	0	9,279
指定管理料	特別養護老人ホーム分		69,964	98,422	—	0
	高齢者在宅サービスセンター分		38,929	63,411	53,132	
減価償却費相当額			29,086	42,498	18,560	0
収入(千円)			567	55,496	15,187	29,952
市 収 入	使用料収入		0	0	0	0
	その他収入	特別養護老人ホーム分	324	55,334	—	29,952
		高齢者在宅サービスセンター分	243	162	15,187	

	特別養護老人ホーム よつや苑	特別養護老人ホーム あさひ苑	しみずがおか高齢者 在宅サービスセンター
■延床面積1㎡当たりコスト	32,437 円/㎡	33,044 円/㎡	24,944 円/㎡
■市民1人当たりコスト	668 円/人	934 円/人	528 円/人


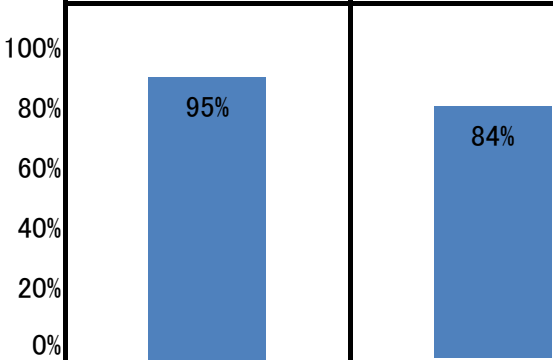
※延床面積1㎡当たりコスト＝  $\frac{\text{各施設の総経費(支出)}}{\text{各施設の延床面積}}$  +  $\frac{\text{共通経費(支出)}}{\text{各施設の延床面積の合計}}$

※市民1人当たりコスト＝  $\frac{\text{各施設の総経費(支出)}}{\text{市民}}$  +  $\frac{\text{共通経費(支出)}}{\text{市民}}$

※共通経費とは、施設ごとに分けることができない、3施設全体でかかるコストのこと。

施設名：心身障害者福祉センター「きずな」


施設所管課：  
福祉保健部障害者福祉課

施設概要	所在情報	所在地	府中市南町5丁目38番地							
		用途地域	準工業地域		高度地区	第二種高度地区				
		法定建ぺい率	60 %		法定容積率	200 %				
		敷地面積	3,848 ㎡		所有形態	直営				
	施設全体	耐震性能	○		延床面積	3,605 ㎡				
		環境配慮	屋上緑化	—	建物棟数	1 棟				
			太陽熱利用	○	防災関連情報	—				
			太陽光発電	—	バリアフリー	だれでもトイレ	○			
			雨水利用	—		エレベーター	○			
			その他	—		段差対応済み	○			
		合築・併存情報	—							
	主要建物	名称	心身障害者福祉センター							
		延床面積	3,605 ㎡		階数	地上2階				
		しゅん工年度	昭和57 年度		経過年数	33 年				
		主たる構造	RC造		主な用途	保健・福祉施設				
運営・利用状況	全体状況	管理形態	指定管理者		年間延べ利用者数	43,178 人		運営時間		
		年間運営日数	265 日		地域生活支援事業	3,163 人		月水金土	9:00 ~ 17:00	
		運営人員(うち指定管理者)※1	102 人( 81 人)		通所訓練事業	9,723 人		火・木	9:00 ~ 19:00	
			一般・嘱託等(〃)	81 人( 81 人)		貸出事業	26,869 人		定休日	
		その他	21人		その他	3,423 人		第2、4、5土曜、日曜、祝日、年末年始		
	機能別利用状況		会議室	多目的室		<div>備考</div> <div>会議室及び多目的室は、障害者グループボランティアグループ関係団体などが利用可能。</div> <div>※1 平日の運営人員。平日以外は、一般(指定管理者)2人、その他1人。</div>				
			平均面積	65㎡/室						133㎡/室
		室数	1室		1室					
		利用者数	3,731人		4,943人					
		利用件数	501件		446件					
	コスト状況	支出(千円)	530,612		収入(千円)		297,254			
			建物コスト	0		市収入	使用料収入	0		
				施設管理委託費	0		その他収入	297,254		
				光熱水費	0		■利用者1人当たりコスト			
事業運営コスト			0		総経費(支出) / 利用人数 = 12,289 円/人					
事業運営委託費			0		■延床面積1㎡当たりコスト					
その他			0		総経費(支出) / 延床面積 = 137,910 円/㎡					
人件費			7,181		■市民1人当たりコスト					
施設修繕費費			0		総経費(支出) / 市民 = 2,085 円/人					
施設整備費			0							
指定管理料			500,469							
減価償却費相当額			22,962							



施設名： 御休み処


施設所管課：  
福祉保健部障害者福祉課

施設概要	所在情報	所在地	府中市宮町3丁目1番地(大國魂神社境内)				概要				
		用途地域	第一種中高層住居専用地域		高度地区	第二種高度地区		障害のある方が接客マナーなどを習得し、将来、企業への就労を目指すことを目的とした施設。			
		法定建ぺい率	60 %		法定容積率	200 %					
		敷地面積	－ m <sup>2</sup>		所有形態	借地					
	施設全体	耐震性能	○		延床面積	29 m <sup>2</sup>		アクセス	京王線「府中駅」		
		環境配慮	屋上緑化	－	建物棟数	1 棟					
			太陽熱利用	－	防災関連情報	－					
			太陽光発電	－	バリアフリー	だれでもトイレ	○				
			雨水利用	－		エレベーター	○				
		その他	－	段差対応済み	○	運営・利用状況					
	合築・併存情報	－					運営時間	4月～9月	10:00 ～ 17:30		
	主要建物	名称	御休み処					10月～3月	10:00 ～ 17:00		
		延床面積	29 m <sup>2</sup>		階数		地上1階		定休日	第1・第3水曜	
		しゅん工年度	平成19 年度		経過年数		8 年		管理形態	直営	
		主たる構造	木造		主な用途	福祉・保健施設		年間運営日数	316 日		
		コスト状況	支出(千円)	7,364		収入(千円)	0		運営人員(うち指定管理者)	1 人( － 人)	
建物コスト	0		市収入	使用料収入	0		一般(〃)	0 人( － 人)			
事業運営コスト	0			その他収入	0		嘱託等(〃)	1 人( － 人)			
人件費	7,181						その他	0 人			
施設修繕費	0		備考	平成26年度就労の障害者数…年間延べ632人							
施設整備費	0										
指定管理料	0										
減価償却費相当額	183										




施設名：保健センター

施設所管課：  
福祉保健部健康推進課

施設概要	所在情報	所在地	府中市府中町2丁目25番地					
		用途地域	第一種中高層住居専用地	高度地区	第二種高度地区			
		法定建ぺい率	60 %	法定容積率	200 %			
		敷地面積	2,952 m <sup>2</sup>	所有形態	市所有			
	施設全体	耐震性能	○		延床面積	3,685 m <sup>2</sup>		
		環境配慮	屋上緑化	—	建物棟数	1 棟		
			太陽熱利用	—	防災関連情報	—		
			太陽光発電	—	バリアフリー	だれでもトイレ	○	
			雨水利用	—		エレベーター	○	
			その他	—		段差対応済み	○	
		合築・併存情報	—					
	主要建物	名称	保健センター					
		延床面積	3,685 m <sup>2</sup>	階数	地上3階、地下1階			
		しゅん工年度	昭和52 年度	経過年数	38 年			
		主たる構造	RC造	主な用途	保健・福祉施設			
運営・利用状況	年間運営日数※1	— 日		管理形態	直営			
	運営人員(うち指定管理者)※2	6 人( — 人)	年間利用者数	47,852 人	運営時間 ※1			
		一般(〃)		6 人( — 人)	休日・夜間診療	10,229 人	平日	— ~ —
		嘱託等(〃)		人( — 人)	健康増進室	12,459 人	土日祝	— ~ —
		その他		0 人	その他事業等	25,164 人	定休日 ※1	
備考	※1 業務によって、運営時間等が異なる。 窓口業務 …【運営時間】8:30~17:00 【定休日】土、日、祝日、年末年始 【平成26年度運営日数】244日 休日診療 …【運営時間】9:30~16:30 【定休日】平日 【平成26年度運営日数】72日 夜間診療 …【運営時間】19:30~22:30 【定休日】なし 【平成26年度運営日数】365日 健康増進室 …【運営時間】9:00~18:30(火、金は、21:30まで) 【定休日】祝日、年末年始 【平成26年度運営日数】279日 ※2 運営人員の内、嘱託等の職員数は、事業の実施状況によって異なる。					市民1人あたりに換算した場合 ■利用回数 <div>利用者数 市民</div> = 0.19 回		

施設名：保健センター分館

施設所管課：  
福祉保健部健康推進課

施設概要	所在情報	所在地		府中市府中町1丁目30番地					
		用途地域		第一種中高層住居専用地	高度地区	第二種高度地区			
		法定建ぺい率		60 %	法定容積率	200 %			
		敷地面積		1,950 m <sup>2</sup>	所有形態	市所有			
	施設全体	耐震性能		○		延床面積			1,978 m <sup>2</sup>
		環境配慮	屋上緑化		—	建物棟数		1 棟	
			太陽熱利用		—	防災関連情報			
			太陽光発電		—	バリアフリー	だれでもトイレ	○	
			雨水利用		—		エレベーター	○	
			その他		—		段差対応済み	○	
		合築・併存情報		—					
	主要建物	名称		保健センター分館				京王線「府中駅」	
		延床面積		1,978 m <sup>2</sup>	階数		地上3階、地下1階		京王バス「府中町一丁目」
		しゅん工年度		昭和50 年度	経過年数		40 年		運営時間
		主たる構造		RC造	主な用途		保健・福祉施設		平日 8:30 ~ 17:00 土日祝 — ~ —
	運営・利用状況	年間運営日数		184 日	管理形態		直営		定休日
		運営人員(うち指定管理者)※1		37 人( — 人)	年間利用者数		3,418 人		日曜、祝日、年末年始
一般(〃)		32 人( — 人)					市民1人あたりに換算した場合		
嘱託等(〃)		5 人( — 人)					■利用回数		
その他		0 人					$\frac{\text{利用者数}}{\text{市民}} = 0.01 \text{ 回}$		
備考	保健センター分館は、平成27年1月に事務室機能を保健センターに移転。平成27年3月末に保健センターへ統合。 ※1 運営人員の内、嘱託等の職員数は、事業の実施状況によって異なる。								



## コスト状況（保健センター）

	保健センター	保健センター分館	共通経費
支出（千円）	267,874	966,292	19,804
建物コスト	27,528	10,053	0
施設管理委託費	19,442	5,682	0
光熱水費	8,086	4,371	0
事業運営コスト	129,997	688,391	12,065
事業運営委託費	116,961	678,766	5,453
その他	13,036	9,625	6,612
人件費	61,953	255,179	0
施設修繕費	0	0	7,739
施設整備費	24,797	0	0
指定管理料	0	0	0
減価償却費相当額	23,599	12,669	0
収入（千円）	20,850	34,464	125
市収入			
使用料収入	6,150	0	0
その他収入	14,700	34,464	125

	保健センター	保健センター分館
■利用者1人当たりコスト	5,984 円/人	283,093 円/人
■延床面積1㎡当たりコスト	76,192 円/㎡	138,902 円/㎡
■市民1人当たりコスト	1,130 円/人	3,874 円/人

※利用者1人当たりコスト＝  $\frac{\text{各施設の総経費（支出）}}{\text{各施設の利用者数}}$  +  $\frac{\text{共通経費（支出）}}{\text{各施設の利用者数の合計}}$

※延床面積1㎡当たりコスト＝  $\frac{\text{各施設の総経費（支出）}}{\text{各施設の延床面積}}$  +  $\frac{\text{共通経費（支出）}}{\text{各施設の延床面積の合計}}$


※市民1人当たりコスト＝  $\frac{\text{各施設の総経費（支出）}}{\text{市民}}$  +  $\frac{\text{共通の総経費（支出）}}{\text{市民}}$

※ 共通経費とは、施設ごとに分けることができない、2施設全体でかかるコストのこと。

備考	保健センター及び保健センター分館を実施場所として行った事業に関する経費を記載。
----	---


施設名：第一武蔵台住宅

施設所管課：生活環境部住宅勤労課

施設概要	所在情報	所在地	府中市武蔵台1丁目5番地			概要						
		用途地域	準工業地域		高度地区	25m二種高度地区		市民の居住環境の向上と生活の安定を図るため、一定の基準を満たす家族向けに整備・供給する住宅。				
		法定建ぺい率	60 %		法定容積率	200 %						
		敷地面積	3,469 m <sup>2</sup>		所有形態	市所有						
	施設全体	耐震性能	○		延床面積 ※2	3,861 m <sup>2</sup>		アクセス	JR武蔵野線「北府中駅」 京王バス「第九小学校」			
		環境配慮	屋上緑化	—	建物棟数	2 棟						
			太陽熱利用	—	防災関連情報	—						
			太陽光発電	—	バリアフリー	だれでもトイレ	—					
			雨水利用	—		エレベーター	○					
			その他	—		段差対応済み	○					
		合築・併存情報	—									
	主要建物	名称	第一武蔵台住宅					運営時間	平日	—	～	—
		延床面積	3,792 m <sup>2</sup>		階数	地上5階		土日祝	—	～	—	
		しゅん工年度	平成9 年度		経過年数	18 年		定休日		—		
		主たる構造	RC造		主な用途	市営住宅		備考				
利用状況・運営	年間運営日数	— 日		管理形態	直営		※1 平成26年4月1日現在					
	運営人員(うち指定管理者)	0 人( — 人)		年間利用者数	— 人		※2 施設全体の延床面積には集会所を含む					
		一般(〃)	0 人( — 人)		入居率 ※1	100.0 %						
		嘱託等(〃)	0 人( — 人)			戸数					40 戸	
		その他	0 人			入居戸数					40 戸	


施設名：第二矢崎町住宅

施設所管課：生活環境部住宅勤労課

施設概要	所在情報	所在地	府中市矢崎町2丁目16番地			概要						
		用途地域	第二種中高層住居専用地域		高度地区	第二種高度地区			市民の居住環境の向上と生活の安定を図るため、一定の基準を満たす家族向けに整備・供給する住宅。			
		法定建ぺい率	60 %		法定容積率	200 %						
		敷地面積	4,898 m <sup>2</sup>		所有形態	市所有						
	施設全体	耐震性能	○		延床面積	4,449 m <sup>2</sup>		アクセス	JR南武線・武蔵野線「府中本町駅」			
		環境配慮	屋上緑化	—	建物棟数	2 棟						
			太陽熱利用	—	防災関連情報	—						
			太陽光発電	—	バリアフリー	だれでもトイレ	—					
			雨水利用	—		エレベーター	—					
			その他	—		段差対応済み	○					
		合築・併存情報	—					運営時間	平日	—	～	—
	主要建物	名称	北棟					土日祝	—	～	—	
		延床面積	— m <sup>2</sup>		階数	地上5階		定休日		—		
		しゅん工年度	平成2 年		経過年数	25 年		備考				
		主たる構造	RC造		主な用途	市営住宅		※1 平成26年4月1日現在				
利用状況	運営・	年間運営日数	— 日		管理形態	直営						
		運営人員(うち指定管理者)	0 人( — 人)		年間利用者数	— 人						
		一般(〃)	0 人( — 人)		入居率 ※1	100.0 %						
		嘱託等(〃)	0 人( — 人)			戸数	54 戸					
		その他	0 人			入居戸数	54 戸					


施設名：第二の二本町住宅

施設所管課：生活環境部住宅勤労課

施設概要	所在情報	所在地		府中市本町3丁目18番地		概要									
		用途地域		第一種中高層住居専用地域	高度地区	第二種高度地区			市民の居住環境の向上と生活の安定を図るため、一定の基準を満たす家族向けに整備・供給する住宅。						
		法定建ぺい率		60 %	法定容積率	200 %									
		敷地面積		2,860 m <sup>2</sup>	所有形態	市所有									
	施設全体	耐震性能		—		延床面積		766 m <sup>2</sup>		アクセス	JR南武線・武蔵野線「府中本町駅」				
		環境配慮	屋上緑化		—		建物棟数		5 棟						
			太陽熱利用		—		防災関連情報		—						
			太陽光発電		—		バリアフリー	だれでもトイレ		—					
			雨水利用		—			エレベーター		—					
		その他		—		段差対応済み		○							
		合築・併存情報		—											
	主要建物	名称		第二の二本町住宅						運営時間		平日	—	～	—
		延床面積		— m <sup>2</sup>		階数		地上1階		土日祝		—	～	—	
		しゅん工年度		昭和41 年度		経過年数		49 年		定休日		—			
		主たる構造		コンクリートブロック造		主な用途		市営住宅		備考					
利用状況	運営・	年間運営日数		— 日		管理形態		直営		※1 平成26年4月1日現在					
		運営人員(うち指定管理者)		0 人( — 人)		年間利用者数		— 人							
		一般(〃)		0 人( — 人)		入居率 ※1		81.0 %							
		嘱託等(〃)		0 人( — 人)		戸数		21 戸							
		その他		0 人		入居戸数		17 戸							


施設名： 第三本町住宅

施設所管課：  
生活環境部住宅勤労課

施設概要	所在情報	所在地		府中市本町4丁目7番地				概要					
		用途地域		第一種中高層住居専用地域		高度地区		第二種高度地区			市民の居住環境の向上と生活の安定を図るため、一定の基準を満たす家族向けに整備・供給する住宅。		
		法定建ぺい率		60 %		法定容積率		200 %					
		敷地面積		3,508 m <sup>2</sup>		所有形態		市所有					
	施設全体	耐震性能		○		延床面積		3,664 m <sup>2</sup>		アクセス	京王線、JR南武線「分倍河原駅」		
		環境配慮	屋上緑化		－		建物棟数		2 棟				
			太陽熱利用		－		防災関連情報		－				
			太陽光発電		－		バリアフリー	だれでもトイレ				－	
			雨水利用		－			エレベーター				○	
			その他		－			段差対応済み				○	
		合築・併存情報		－									
	主要建物	名称		1号棟									
		延床面積		1,689 m <sup>2</sup>		階数		地上5階					
		しゅん工年度		平成5 年度		経過年数		22 年					
		主たる構造		RC造		主な用途		市営住宅					
	利用状況・運営	年間運営日数		－ 日		管理形態		直営					
運営人員(うち指定管理者)		0 人( ー 人)		年間利用者数		－ 人							
		一般(〃)		0 人( ー 人)		入居率 ※1	100.0 %						
		嘱託等(〃)		0 人( ー 人)			戸数		41 戸				
		その他		0 人			入居戸数		41 戸				
※1 平成26年4月1日現在													


施設名： 第四栄町住宅

施設所管課：  
生活環境部住宅勤労課

施設概要	所在情報	所在地	府中市栄町3丁目13番地			概要									
		用途地域	準住居地域		高度地区	第三種高度地区				市民の居住環境の向上と生活の安定を図るため、一定の基準を満たす家族向けに整備・供給する住宅。					
		法定建ぺい率	60 %		法定容積率	300 %									
		敷地面積	3,141 m <sup>2</sup>		所有形態	市所有									
	施設全体	耐震性能	○		延床面積 ※2	4,080 m <sup>2</sup>			アクセス	JR武蔵野線「北府中駅」 京王バス「第九小学校」					
		環境配慮	屋上緑化	—	建物棟数	3 棟									
			太陽熱利用	—	防災関連情報	—									
			太陽光発電	—	バリアフリー	だれでもトイレ	—								
			雨水利用	—		エレベーター	○								
			その他	—		段差対応済み	○								
		合築・併存情報	—												
	主要建物	名称	1号棟							運営時間	平日	—	～	—	
		延床面積	2,422 m <sup>2</sup>		階数	地上5階			土日祝	—	～	—			
		しゅん工年度	平成6 年度		経過年数	21 年			定休日			—			
		主たる構造	RC造		主な用途	市営住宅			備考						
	利用状況・運営	年間運営日数	— 日		管理形態	直営			※1 平成26年4月1日現在						
運営人員(うち指定管理者)		0 人( — 人)		年間利用者数	— 人			※2 施設全体の延床面積には集会所を含む							
		一般(〃)	0 人( — 人)		入居率 ※1	100.0 %									
		嘱託等(〃)	0 人( — 人)			戸数	43 戸								
		その他	0 人			入居戸数	43 戸								

施設名： 第五是政住宅


施設所管課：  
生活環境部住宅勤労課

施設概要	所在情報	所在地	府中市是政5丁目15番地			概要						
		用途地域	第一種中高層住居専用地域		高度地区	第二種高度地区		市民の居住環境の向上と生活の安定を図るため、一定の基準を満たす家族向けに整備・供給する住宅。				
		法定建ぺい率	60 %		法定容積率	200 %						
		敷地面積	2,365 m <sup>2</sup>		所有形態	市所有						
	施設全体	耐震性能	○		延床面積 ※2	2,641 m <sup>2</sup>		アクセス	西武多摩川線「是政駅」			
		環境配慮	屋上緑化	—	建物棟数	3 棟						
			太陽熱利用	—	防災関連情報	—						
			太陽光発電	—	バリアフリー	だれでもトイレ	—					
			雨水利用	—		エレベーター	—					
			その他	—		段差対応済み	○					
		合築・併存情報	—									
	主要建物	名称	2号棟					運営時間	平日	—	～	—
		延床面積	1,529 m <sup>2</sup>		階数	地上3階			土日祝	—	～	—
		しゅん工年度	平成7 年度		経過年数	20 年		定休日		—		
		主たる構造	RC造		主な用途	市営住宅		備考				
	利用状況・運営	年間運営日数	— 日		管理形態	直営		※1 平成26年4月1日現在				
運営人員(うち指定管理者)		0 人( — 人)	年間利用者数	— 人		※2 施設全体の延床面積には集会所(3号棟に併設)を含む						
		一般(〃)	0 人( — 人)	入居率 ※1	100.0 %							
		嘱託等(〃)	0 人( — 人)		戸数	33 戸						
		その他	0 人		入居戸数	33 戸						




施設名： 第六若松町住宅

施設所管課：  
生活環境部住宅勤労課

施設概要	所在情報	所在地	府中市若松町4丁目35番地				概要						
		用途地域	第一種中高層住居専用地域		高度地区	第二種高度地区		市民の居住環境の向上と生活の安定を図るため、一定の基準を満たす家族向けに整備・供給する住宅。					
		法定建ぺい率	60 %		法定容積率	200 %							
		敷地面積	3,837 m <sup>2</sup>		所有形態	市所有							
	施設全体	耐震性能	○		延床面積 ※2	1,638 m <sup>2</sup>		アクセス			ちゅうバス「若松防災センター」		
		環境配慮	屋上緑化	—	建物棟数	3 棟							
			太陽熱利用	—	防災関連情報	—							
			太陽光発電	—	バリアフリー	だれでもトイレ	—						
			雨水利用	—		エレベーター	○						
		その他	—	段差対応済み	○								
		合築・併存情報	—					運営時間		平日	—	～	—
	主要建物	名称	1号棟					土日祝		—	～	—	
		延床面積	904 m <sup>2</sup>		階数	地上3階		定休日		—			
		しゅん工年度	平成17 年度		経過年数	9 年		備考					
		主たる構造	RC造		主な用途	市営住宅		※1 平成26年4月1日現在					
利用状況・運営	年間運営日数	— 日		管理形態	直営		※2 施設全体の延床面積には集会所を含む						
	運営人員(うち指定管理者)	0 人( — 人)		年間利用者数	— 人								
		一般(〃)	0 人( — 人)		入居率 ※1	100.0 %							
		嘱託等(〃)	0 人( — 人)			戸数	22 戸						
		その他	0 人			入居戸数	22 戸						


施設名： 第七西府町住宅

施設所管課：  
生活環境部住宅勤労課

施設概要	所在情報	所在地	府中市西府町3丁目10番地				概要									
		用途地域	第一種低層住居専用地域		高度地区		第一種高度地区				市民の居住環境の向上と生活の安定を図るため、一定の基準を満たす家族向けに整備・供給する住宅。					
		法定建ぺい率	40 %		法定容積率		80 %									
		敷地面積	3,602 m <sup>2</sup>		所有形態		市所有									
	施設全体	耐震性能	○		延床面積 ※2		1,984 m <sup>2</sup>			アクセス	JR南武線「西府駅」 京王バス「西府町三丁目」					
		環境配慮	屋上緑化	－		建物棟数		2 棟								
			太陽熱利用	－		防災関連情報		－								
			太陽光発電	○		バリアフリー	だれでもトイレ	－								
			雨水利用	－			エレベーター	○								
			その他	○			段差対応済み	○								
		合築・併存情報	－													
	主要建物	名称	第七西府町住宅								運営時間		平日	－	～	－
		延床面積	1,892 m <sup>2</sup>		階数		地上3階			土日祝	－	～	－			
		しゅん工年度	平成24 年度		経過年数		3 年			定休日		－				
		主たる構造	RC造		主な用途		市営住宅			備考						
利用状況・運営	年間運営日数	－ 日		管理形態		直営			※1 平成26年4月1日現在							
	運営人員(うち指定管理者)	0 人( ー 人)		年間利用者数		－ 人			※2 施設全体の延床面積には集会所を含む							
		一般(〃)		0 人( ー 人)		入居率 ※1		100.0 %								
		嘱託等(〃)		0 人( ー 人)		戸数		30 戸								
		その他		0 人		入居戸数		30 戸								


施設名： 第八新町住宅

施設所管課：  
生活環境部住宅勤労課

施設概要	所在情報	所在地	府中市新町2丁目44番地			概要							
		用途地域	第一種中高層住居専用地域		高度地区	第二種高度地区		市民の居住環境の向上と生活の安定を図るため、一定の基準を満たす家族向けに整備・供給する住宅。					
		法定建ぺい率	60 %		法定容積率	200 %							
		敷地面積	3,366 m <sup>2</sup>		所有形態	市所有							
	施設全体	耐震性能	○		延床面積 ※2	2,353 m <sup>2</sup>		アクセス	京王バス「法務局」				
		環境配慮	屋上緑化	—	建物棟数	2 棟							
			太陽熱利用	—	防災関連情報	—							
			太陽光発電	—	バリアフリー	だれでもトイレ	—						
			雨水利用	—		エレベーター	○						
			その他	—		段差対応済み	○						
		合築・併存情報	—										
	主要建物	名称	第八新町住宅					運営時間	平日	—	～	—	
		延床面積	2,284 m <sup>2</sup>		階数	地上4階		土日祝	—	～	—		
		しゅん工年度	平成10 年度		経過年数	17 年		定休日		—			
		主たる構造	RC造		主な用途	市営住宅		備考					
利用状況・運営	年間運営日数	— 日		管理形態	直営		※1 平成26年4月1日現在						
	運営人員(うち指定管理者)	0 人( — 人)		年間利用者数	— 人		※2 施設全体の延床面積には集会所を含む						
		一般(〃)	0 人( — 人)		入居率 ※1	100.0 %							
		嘱託等(〃)	0 人( — 人)			戸数						32 戸	
		その他	0 人			入居戸数						32 戸	


施設名： 第九新町住宅

施設所管課：  
生活環境部住宅勤労課

施設概要	所在情報	所在地	府中市新町2丁目44番地			概要									
		用途地域	第一種中高層住居専用地域	高度地区	第二種高度地区	市民の居住環境の向上と生活の安定を図るため、一定の基準を満たす家族向けに整備・供給する住宅。									
		法定建ぺい率	60 %	法定容積率	200 %										
		敷地面積	2,283 m <sup>2</sup>	所有形態	市所有										
	施設全体	耐震性能	○		延床面積	1,489 m <sup>2</sup>			アクセス	京王バス「法務局」					
		環境配慮	屋上緑化	－	建物棟数	1 棟									
			太陽熱利用	－	防災関連情報	－									
			太陽光発電	－	バリアフリー	だれでもトイレ	－								
			雨水利用	－		エレベーター	○								
			その他	－		段差対応済み	○								
		合築・併存情報	－												
	主要建物	名称	第九新町住宅						運営時間	平日	－	～	－		
		延床面積	1,489 m <sup>2</sup>		階数	地上4階				土日祝	－	～	－		
		しゅん工年度	平成11 年度		経過年数	16 年				定休日			－		
		主たる構造	RC造		主な用途	市営住宅									
	利用状況・運営	年間運営日数	－ 日		管理形態	直営			※1 平成26年4月1日現在						
運営人員(うち指定管理者)		0 人( ー 人)		年間利用者数	－ 人										
		一般(〃)	0 人( ー 人)		入居率 ※1	100.0 %									
		嘱託等(〃)	0 人( ー 人)			戸数	21 戸								
		その他	0 人			入居戸数	21 戸								


施設名： 第十南町住宅

施設所管課：  
生活環境部住宅勤労課

施設概要	所在情報	所在地		府中市南町3丁目30番地			概要											
		用途地域		第一種低層住居専用地域	高度地区		第一種高度地区				市民の居住環境の向上と生活の安定を図るため、一定の基準を満たす家族向けに整備・供給する住宅。							
		法定建ぺい率		40 %		法定容積率		80 %										
		敷地面積		3,006 m <sup>2</sup>		所有形態		市所有										
	施設全体	耐震性能		○		延床面積 ※2		2,355 m <sup>2</sup>			アクセス	京王線「中河原駅」						
		環境配慮	屋上緑化		－		建物棟数		2 棟									
			太陽熱利用		－		防災関連情報		－									
			太陽光発電		－		バリアフリー	だれでもトイレ		－								
			雨水利用		－			エレベーター		－								
			その他		－			段差対応済み		○								
		合築・併存情報		－														
	主要建物	名称		第十南町住宅							運営時間		平日	－	～	－		
		延床面積		2,305 m <sup>2</sup>		階数		地上3階					土日祝	－	～	－		
		しゅん工年度		平成8 年		経過年数		19 年					定休日		－			
		主たる構造		RC造		主な用途		市営住宅					備考					
	利用状況・運営	年間運営日数		－ 日		管理形態		直営								※1 平成26年4月1日現在  ※2 施設全体の延床面積には集会所を含む		
運営人員(うち指定管理者)		0 人( ー 人)		年間利用者数		－ 人												
一般(〃)		0 人( ー 人)		入居率 ※1		100.0 %												
嘱託等(〃)		0 人( ー 人)																
その他		0 人																
				戸数		27 戸												
				入居戸数		27 戸												

施設名： 第十一美好町住宅


施設所管課：  
生活環境部住宅勤労課

施設概要	所在情報	所在地	府中市美好町2丁目51番地				概要							
		用途地域	第一種中高層住居専用地域		高度地区	第二種高度地区								
		法定建ぺい率	60 %		法定容積率	200 %								
		敷地面積	3,894 m <sup>2</sup>		所有形態	市所有								
	施設全体	耐震性能	○		延床面積 ※2	2,871 m <sup>2</sup>		アクセス		JR武蔵野線「北府中駅」 京王バス「東芝南門」				
		環境配慮	屋上緑化	—	建物棟数	2 棟								
			太陽熱利用	—	防災関連情報	—								
			太陽光発電	○	バリアフリー	だれでもトイレ	—							
			雨水利用	—		エレベーター	○							
		その他	○	段差対応済み	○									
		合築・併存情報	—											
	主要建物	名称	1号棟(集会所含む)						運営時間		平日	—	～	—
		延床面積	1,521 m <sup>2</sup>		階数	地上5階		土日祝		—	～	—		
		しゅん工年度	平成20 年		経過年数	7 年		定休日		—				
		主たる構造	RC造		主な用途	市営住宅		備考						
	利用状況・運営	年間運営日数	— 日		管理形態	直営		※1 平成26年4月1日現在						
運営人員(うち指定管理者)		0 人( — 人)		年間利用者数	— 人		※2 施設全体の延床面積には集会所(1号棟に併設)を含む							
		一般(〃)		0 人( — 人)		入居率 ※1	100.0 %							
		嘱託等(〃)		0 人( — 人)			戸数		40 戸					
		その他		0 人			入居戸数		40 戸					




施設名： 第十二北山町住宅

施設所管課：  
生活環境部住宅勤労課

施設概要	所在情報	所在地		府中市北山町3丁目17番地		概要									
		用途地域		第一種中高層住居専用地域	高度地区	第二種高度地区			市民の居住環境の向上と生活の安定を図るため、一定の基準を満たす家族向けに整備・供給する住宅。						
		法定建ぺい率		60 %	法定容積率	200 %									
		敷地面積		3,371 m <sup>2</sup>	所有形態	市所有									
	施設全体	耐震性能		○		延床面積 ※2		2,682 m <sup>2</sup>		アクセス	京王バス、 ちゅうバス「せせらぎ公園」				
		環境配慮	屋上緑化		－		建物棟数		3 棟						
			太陽熱利用		－		防災関連情報		－						
			太陽光発電		○		バリアフリー	だれでもトイレ				－			
			雨水利用		－			エレベーター				○			
			その他		○			段差対応済み				○			
		合築・併存情報		－											
	主要建物	名称		2号棟						運営時間		平日	－	～	－
		延床面積		1,426 m <sup>2</sup>		階数		地上3階		土日祝		－	～	－	
		しゅん工年度		平成22 年度		経過年数		5 年		定休日		－			
		主たる構造		RC造		主な用途		市営住宅		備考					
利用状況・運営	年間運営日数		－ 日		管理形態		直営		※1 平成26年4月1日現在						
	運営人員(うち指定管理者)		0 人( － 人)		年間利用者数		－ 人		※2 施設全体の延床面積には集会所を含む						
	一般(〃)		0 人( － 人)		入居率 ※1		97.2 %								
	嘱託等(〃)		0 人( － 人)				戸数		36 戸						
	その他		0 人				入居戸数		35 戸						


施設名： 第十三四谷住宅

施設所管課：  
生活環境部住宅勤労課

施設概要	所在情報	所在地	府中市四谷3丁目43番地			概要						
		用途地域	準工業地域		高度地区	25m二種高度地区		市民の居住環境の向上と生活の安定を図るため、一定の基準を満たす家族向けに整備・供給する住宅。				
		法定建ぺい率	60 %		法定容積率	200 %						
		敷地面積	3,981 m <sup>2</sup>		所有形態	市所有						
	施設全体	耐震性能	○		延床面積 ※2	3,157 m <sup>2</sup>		アクセス	京王バス「府中四谷橋北」 京王バス、ちゅうバス「稲荷神社」			
		環境配慮	屋上緑化	—	建物棟数	3 棟						
			太陽熱利用	—	防災関連情報	—						
			太陽光発電	—	バリアフリー	だれでもトイレ	—					
			雨水利用	—		エレベーター	○					
			その他	—		段差対応済み	○					
		合築・併存情報	—									
	主要建物	名称	1号棟					運営時間	平日	—	～	—
		延床面積	1,544 m <sup>2</sup>		階数	地上5階		土日祝	—	～	—	
		しゅん工年度	平成14 年度		経過年数	13 年		定休日		—		
		主たる構造	RC造		主な用途	市営住宅		備考				
利用状況・運営	年間運営日数	— 日		管理形態	直営		※1 平成26年4月1日現在					
	運営人員(うち指定管理者)	0 人( — 人)		年間利用者数	— 人		※2 施設全体の延床面積には集会所を含む					
		一般(〃)	0 人( — 人)		入居率 ※1	95.3 %						
		嘱託等(〃)	0 人( — 人)			戸数	43 戸					
		その他	0 人			入居戸数	41 戸					

施設名： 第十四分梅町住宅


施設所管課：  
生活環境部住宅勤労課

施設概要	所在情報	所在地	府中市分梅町5丁目23番地			概要							
		用途地域	第一種低層住居専用地域		高度地区	第一種高度地区		市民の居住環境の向上と生活の安定を図るため、一定の基準を満たす家族向けに整備・供給する住宅。					
		法定建ぺい率	40 %		法定容積率	80 %							
		敷地面積	4,419 m <sup>2</sup>		所有形態	市所有							
	施設全体	耐震性能	○		延床面積	1,112 m <sup>2</sup>		アクセス	京王線「中河原駅」				
		環境配慮	屋上緑化	—	建物棟数	1 棟							
			太陽熱利用	—	防災関連情報	—							
			太陽光発電	—	バリアフリー	だれでもトイレ	—						
			雨水利用	—		エレベーター	—						
			その他	—		段差対応済み	○						
		合築・併存情報	—										
	主要建物	名称	第十四分梅町住宅					運営時間		平日	—	～	—
		延床面積	1,112 m <sup>2</sup>		階数	地上5階		土日祝		—	～	—	
		しゅん工年度	昭和44 年度		経過年数	46 年		定休日		—			
		主たる構造	RC造		主な用途	市営住宅		備考					
利用状況・運営	年間運営日数	— 日		管理形態	直営		※1 平成26年4月1日現在						
	運営人員(うち指定管理者)	0 人( — 人)		年間利用者数	— 人								
		一般(〃)	0 人( — 人)		入居率 ※1	100.0 %							
		嘱託等(〃)	0 人( — 人)			戸数						24 戸	
		その他	0 人			入居戸数						24 戸	



施設名： 第十五四谷住宅

施設所管課：  
生活環境部住宅勤労課

施設概要	所在情報	所在地	府中市四谷3丁目43番地			概要							
		用途地域	準工業地域		高度地区	25m二種高度地区			市民の居住環境の向上と生活の安定を図るため、一定の基準を満たす家族向けに整備・供給する住宅。				
		法定建ぺい率	60 %		法定容積率	200 %							
		敷地面積	1,424 m <sup>2</sup>		所有形態	市所有							
	施設全体	耐震性能	○		延床面積	934 m <sup>2</sup>		アクセス	京王バス「府中四谷橋北」 京王バス、ちゅうバス「稲荷神社」				
		環境配慮	屋上緑化	—	建物棟数	1 棟							
			太陽熱利用	—	防災関連情報	—							
			太陽光発電	—	バリアフリー	だれでもトイレ	—						
			雨水利用	—		エレベーター	—						
		その他	—	段差対応済み	○								
	合築・併存情報	—											
	主要建物	名称	第十五四谷住宅					運営時間	平日	—	～	—	
		延床面積	934 m <sup>2</sup>		階数	地上5階		土日祝	—	～	—		
		しゅん工年度	昭和45 年度		経過年数	45 年		定休日		—			
		主たる構造	RC造		主な用途	市営住宅		備考					
	利用状況・運営	年間運営日数	— 日		管理形態	直営		※1 平成26年4月1日現在					
運営人員(うち指定管理者)		0 人( — 人)		年間利用者数	— 人								
		一般(〃)	0 人( — 人)		入居率 ※1	100.0 %							
		嘱託等(〃)	0 人( — 人)			戸数	20 戸						
		その他	0 人			入居戸数	20 戸						


施設名： 第十六小柳町住宅

施設所管課：  
生活環境部住宅勤労課

施設概要	所在情報	所在地	府中市小柳町4丁目17番地			概要						
		用途地域	第一種中高層住居専用地域		高度地区	第二種高度地区			市民の居住環境の向上と生活の安定を図るため、一定の基準を満たす家族向けに整備・供給する住宅。			
		法定建ぺい率	60 %		法定容積率	200 %						
		敷地面積 ※1	6,153 m <sup>2</sup>		所有形態	市所有						
	施設全体	耐震性能	○		延床面積	1,099 m <sup>2</sup>		アクセス	西武多摩川線「競艇場前駅」			
		環境配慮	屋上緑化	—	建物棟数	1 棟						
			太陽熱利用	—	防災関連情報	—						
			太陽光発電	—	バリアフリー	だれでもトイレ	—					
			雨水利用	—		エレベーター	—					
		その他	—	段差対応済み	○							
	合築・併存情報	—					運営時間	平日	—	～	—	
	主要建物	名称	第十六小柳町住宅					土日祝	—	～	—	
		延床面積	1,099 m <sup>2</sup>		階数	地上4階		定休日				—
		しゅん工年度	昭和46 年度		経過年数	44 年		備考				
		主たる構造	RC造		主な用途	市営住宅		※1 敷地面積は十六、十七、十八小柳町住宅の合計値。				
	利用状況・運営	年間運営日数	— 日		管理形態	直営		※2 平成26年4月1日現在				
運営人員(うち指定管理者)		0 人( — 人)		年間利用者数	— 人							
		一般(〃)	0 人( — 人)		入居率 ※1	100.0 %						
		嘱託等(〃)	0 人( — 人)			戸数	24 戸					
		その他	0 人			入居戸数	24 戸					


施設名： 第十七小柳町住宅

施設所管課：  
生活環境部住宅勤労課

施設概要	所在情報	所在地		府中市小柳町4丁目17番地				概要								
		用途地域		第一種中高層住居専用地域		高度地区		第二種高度地区			市民の居住環境の向上と生活の安定を図るため、一定の基準を満たす家族向けに整備・供給する住宅。					
		法定建ぺい率		60 %		法定容積率		200 %								
		敷地面積 ※1		6,153 m <sup>2</sup>		所有形態		市所有								
	施設全体	耐震性能		○		延床面積		1,099 m <sup>2</sup>		アクセス	西武多摩川線「競艇場前駅」					
		環境配慮	屋上緑化		－		建物棟数		1 棟							
			太陽熱利用		－		防災関連情報		－							
			太陽光発電		－		バリアフリー	だれでもトイレ			－					
			雨水利用		－			エレベーター			－					
		その他		－		段差対応済み		○								
	合築・併存情報		－													
	主要建物	名称		第十七小柳町住宅						運営時間		平日	－	～	－	
		延床面積		1,099 m <sup>2</sup>		階数		地上4階		土日祝		－	～	－		
		しゅん工年度		昭和47 年度		経過年数		43 年		定休日				－		
		主たる構造		RC造		主な用途		市営住宅		備考						
	利用状況	運営・	年間運営日数		－ 日		管理形態		直営		※1 敷地面積は十六、十七、十八小柳町住宅の合計値。					
			運営人員(うち指定管理者)		0 人( － 人)		年間利用者数		－ 人							
一般(〃)			0 人( － 人)		入居率 ※2		95.8 %									
嘱託等(〃)			0 人( － 人)													
その他			0 人													
				戸数		24 戸										
				入居戸数		23 戸		※2 平成26年4月1日現在								


施設名： 第十八小柳町住宅

施設所管課：  
生活環境部住宅勤労課

施設概要	所在情報	所在地		府中市小柳町4丁目17番地				概要					
		用途地域		第一種中高層住居専用地域		高度地区		第二種高度地区			市民の居住環境の向上と生活の安定を図るため、一定の基準を満たす家族向けに整備・供給する住宅。		
		法定建ぺい率		60 %		法定容積率		200 %					
		敷地面積 ※1		6,153 m <sup>2</sup>		所有形態		市所有					
	施設全体	耐震性能		○		延床面積		1,204 m <sup>2</sup>		アクセス	西武多摩川線「競艇場前駅」		
		環境配慮	屋上緑化		－		建物棟数		1 棟				
			太陽熱利用		－		防災関連情報		－				
			太陽光発電		－		バリアフリー	だれでもトイレ				－	
			雨水利用		－			エレベーター				－	
			その他		－			段差対応済み				○	
		合築・併存情報		－									
	主要建物	名称		第十八小柳町住宅						定休日		－	
		延床面積		1,204 m <sup>2</sup>		階数		地上4階		備考			
		しゅん工年度		昭和48 年度		経過年数		42 年		※1 敷地面積は十六、十七、十八小柳町住宅の合計値。			
		主たる構造		RC造		主な用途		市営住宅		※2 平成26年4月1日現在			
	利用状況・運営	年間運営日数		－ 日		管理形態		直営					
運営人員(うち指定管理者)		0 人( ー 人)		年間利用者数		－ 人							
		一般(〃)		0 人( ー 人)		入居率 ※2		100.0 %					
		嘱託等(〃)		0 人( ー 人)				戸数		24 戸			
		その他		0 人				入居戸数		24 戸			


施設名： 第十九分梅町住宅

施設所管課：  
生活環境部住宅勤労課

施設概要	所在情報	所在地	府中市分梅町5丁目27番地			概要							
		用途地域	第一種低層住居専用地域		高度地区	第一種高度地区		市民の居住環境の向上と生活の安定を図るため、一定の基準を満たす家族向けに整備・供給する住宅。					
		法定建ぺい率	40 %		法定容積率	80 %							
		敷地面積	3,140 m <sup>2</sup>		所有形態	市所有							
	施設全体	耐震性能	○		延床面積	1,216 m <sup>2</sup>		アクセス	京王線「中河原駅」				
		環境配慮	屋上緑化	—	建物棟数	1 棟							
			太陽熱利用	—	防災関連情報	—							
			太陽光発電	—	バリアフリー	だれでもトイレ	—						
			雨水利用	—		エレベーター	—						
			その他	—		段差対応済み	○						
		合築・併存情報	—										
	主要建物	名称	第十九分梅町住宅					運営時間	平日	—	～	—	
		延床面積	1,216 m <sup>2</sup>		階数	地上3階		土日祝	—	～	—		
		しゅん工年度	昭和49 年度		経過年数	41 年		定休日		—			
		主たる構造	RC造		主な用途	市営住宅		備考					
	利用状況・運営	年間運営日数	— 日		管理形態	直営		※1 平成26年4月1日現在					
運営人員(うち指定管理者)		0 人( — 人)		年間利用者数	— 人								
		一般(〃)	0 人( — 人)		入居率 ※2	100.0 %							
		嘱託等(〃)	0 人( — 人)			戸数	24 戸						
		その他	0 人			入居戸数	24 戸						

施設名： 第二十是政住宅

施設所管課：  
生活環境部住宅勤労課

施設概要	所在情報	所在地	府中市是政3丁目15番地			概要							
		用途地域	第一種住居専用地域		高度地区	第三種高度地区		市民の居住環境の向上と生活の安定を図るため、一定の基準を満たす家族向けに整備・供給する住宅。					
		法定建ぺい率	60 %		法定容積率	300 %							
		敷地面積	1,517 m <sup>2</sup>		所有形態	市所有							
	施設全体	耐震性能	○		延床面積	1,020 m <sup>2</sup>		アクセス	西武多摩川線「是政駅」				
		環境配慮	屋上緑化	—	建物棟数	1 棟							
			太陽熱利用	—	防災関連情報	—							
			太陽光発電	—	バリアフリー	だれでもトイレ	—						
			雨水利用	—		エレベーター	—						
		その他	—	段差対応済み	○								
		合築・併存情報	—										
	主要建物	名称	第二十是政住宅					運営時間	平日	—	～	—	
		延床面積	1,020 m <sup>2</sup>		階数	地上3階		土日祝	—	～	—		
		しゅん工年度	平成元 年度		経過年数	26 年		定休日		—			
		主たる構造	RC造		主な用途	市営住宅		備考					
	利用状況・運営	年間運営日数	— 日		管理形態	直営		※1 平成26年4月1日現在					
運営人員(うち指定管理者)		0 人( — 人)		年間利用者数	— 人								
		一般(〃)	0 人( — 人)		入居率 ※1	100.0 %							
		嘱託等(〃)	0 人( — 人)			戸数	14 戸						
		その他	0 人			入居戸数	14 戸						

# コスト状況

	第一 武蔵台住宅	第二 矢崎町住宅	第二の二 本町住宅	第三 本町住宅	第四 栄町住宅	第五 是政住宅	第六 若松町住宅	第七 西府町住宅
支出(千円)	26,751	32,843	5,102	23,536	26,489	17,658	10,530	12,704
建物コスト	0	0	0	0	0	0	0	0
事業運営コスト	0	0	0	0	0	0	0	0
人件費	0	0	0	0	0	0	0	0
施設修繕費	2,022	4,348	195	70	363	742	39	0
施設整備費	0	0	0	0	0	0	0	0
指定管理料	0	0	0	0	0	0	0	0
減価償却費相当額	24,729	28,495	4,906	23,466	26,126	16,916	10,491	12,704
収入(千円)	25,328	26,442	3,214	21,730	22,251	17,075	11,321	10,632
市 収 入	使用料収入	25,328	26,442	3,214	21,730	22,251	17,075	11,321
市 収 入	その他収入	0	0	0	0	0	0	0

	第八 新町住宅	第九 新町住宅	第十 南町住宅	第十一 美好町住宅	第十二 北山町住宅	第十三 四谷住宅	第十四 分梅町住宅	第十五 四谷町住宅
支出(千円)	51,691	10,422	46,711	18,483	17,192	20,225	7,165	6,028
建物コスト	0	0	0	0	0	0	0	0
事業運営コスト	0	0	0	0	0	0	0	0
人件費	0	0	0	0	0	0	0	0
施設修繕費	36,622	886	31,627	96	16	7	44	45
施設整備費	0	0	0	0	0	0	0	0
指定管理料	0	0	0	0	0	0	0	0
減価償却費相当額	15,069	9,536	15,084	18,387	17,176	20,218	7,121	5,983
収入(千円)	17,474	9,770	15,363	19,366	14,197	22,475	4,983	4,247
市 収 入	使用料収入	17,474	9,770	15,363	19,366	22,475	4,983	4,247
市 収 入	その他収入	0	0	0	0	0	0	0

	第十六 小柳町住宅	第十七 小柳町住宅	第十八 小柳町住宅	第十九 分梅町住宅	第二十 是政住宅	共通経費
支出(千円)	7,174	7,569	7,761	7,804	6,659	46,125
建物コスト	0	0	0	0	0	11,202
事業運営コスト	0	0	0	0	0	2,502
人件費	0	0	0	0	0	32,421
施設修繕費	138	533	47	15	127	0
施設整備費	0	0	0	0	0	0
指定管理料	0	0	0	0	0	0
減価償却費相当額	7,036	7,036	7,713	7,789	6,532	0
収入(千円)	5,993	5,526	5,586	6,155	5,936	18,213
市 収 入	使用料収入	5,993	5,526	6,155	5,936	0
市 収 入	その他収入	0	0	0	0	18,213

	第一 武蔵台住宅	第二 矢崎町住宅	第二の二 本町住宅	第三 本町住宅	第四 栄町住宅	第五 是政住宅	第六 若松町住宅	第七 西府町住宅
■延床面積1㎡当たりコスト	7,938 円/㎡	8,391 円/㎡	7,669 円/㎡	7,433 円/㎡	7,503 円/㎡	7,695 円/㎡	7,438 円/㎡	7,414 円/㎡
■市民1人当たりコスト	286 円/人	310 円/人	201 円/人	274 円/人	285 円/人	251 円/人	223 円/人	231 円/人

	第八 新町住宅	第九 新町住宅	第十 南町住宅	第十一 美好町住宅	第十二 北山町住宅	第十三 四谷住宅	第十四 分梅町住宅	第十五 小柳町住宅
■延床面積1㎡当たりコスト	22,978 円/㎡	8,009 円/㎡	20,842 円/㎡	7,447 円/㎡	7,420 円/㎡	7,416 円/㎡	7,454 円/㎡	7,463 円/㎡
■市民1人当たりコスト	384 円/人	222 円/人	365 円/人	254 円/人	249 円/人	261 円/人	209 円/人	205 円/人

	第十六 小柳町住宅	第十七 小柳町住宅	第十八 小柳町住宅	第十九 分梅町住宅	第二十 是政住宅
■延床面積1㎡当たりコスト	7,540 円/㎡	7,899 円/㎡	7,453 円/㎡	7,426 円/㎡	7,538 円/㎡
■市民1人当たりコスト	209 円/人	211 円/人	212 円/人	212 円/人	207 円/人

※延床面積1㎡当たりコスト＝  $\frac{\text{各施設の総経費(支出)}}{\text{各施設の延床面積}}$  +  $\frac{\text{共通経費(支出)}}{\text{各施設の延床面積の合計}}$


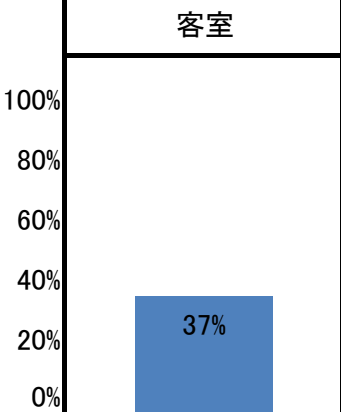
※市民1人当たりコスト＝  $\frac{\text{各施設の総経費(支出)}}{\text{市民}}$  +  $\frac{\text{共通経費(支出)}}{\text{市民}}$

※ 共通経費とは、施設ごとに分けることができない、21施設合計でかかるコストのこと。




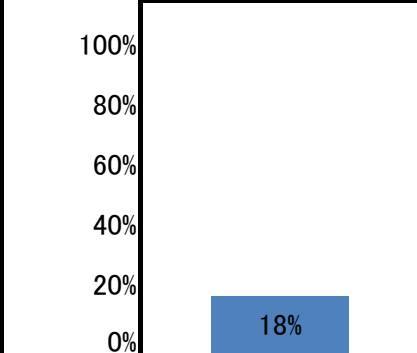
施設名： 市民保養所「やちほ」

施設所管課：  
生活環境部住宅勤労課

施設概要	所在情報	所在地	長野県南佐久郡佐久穂町大字八郡2049番地150号						
		用途地域	—		高度地区	—			
		法定建ぺい率	— %		法定容積率	— %			
		敷地面積	40,081 m <sup>2</sup>		所有形態	借地			
	施設全体	耐震性能	○		延床面積	3,077 m <sup>2</sup>			概要 市民に休養の場を提供し、健康の増進を図る目的で設置された施設。
		環境配慮	屋上緑化	—	建物棟数	2 棟			
			太陽熱利用	—	防災関連情報	—			
			太陽光発電	—	バリアフリー	だれでもトイレ	○		
			雨水利用	—		エレベーター	○		
			その他	—		段差対応済み	○		
	合築・併存情報	—							
	主要建物	名称	保養所					アクセス	
		延床面積	2,443 m <sup>2</sup>		階数	地上2階、地下1階		JR小海線「八千穂駅」から車で20分	
		しゅん工年度	昭和60 年度		経過年数	30 年			
		主たる構造	RC造		主な用途	宿泊施設			
運営・利用状況	全体状況	年間運営日数	199 日		管理形態	指定管理者		運営時間	
		運営人員(うち指定管理者)	11 人( 11 人)		年間利用者数	3,037 人		チェックイン 15:00	
		一般(〃)	5 人( 5 人)		年間利用率	36.6 %		チェックアウト 10:00	
		嘱託等(〃)	6 人( 6 人)		利用室数	946 室		定休日	
		その他	0 人		利用可能室数	2,587 室		第2水・木曜(8月除く)	
	機能別利用状況		客室						市民1人当たりに換算した場合
			平均面積	—					■利用回数 $\frac{\text{利用者数}}{\text{市民}} = 0.01 \text{ 回}$  ■利用室数 $\frac{\text{利用室数}}{\text{市民}} = 0.004 \text{ コマ}$
			室数	13室					
			利用者数	3,037人					
			利用室数	946室					
	コスト状況	支出(千円)	205,894		収入(千円) ※1	0		備考	
		建物コスト	建物コスト	0	市収入	使用料収入	0	※1 利用料金収入(施設等利用に伴う指定管理者の収入)は、8,746千円	
			施設管理委託費	0		その他収入	0		
			光熱水費	0	■利用者1人当たりコスト				
事業運営コスト		事業運営コスト	3,848	$\frac{\text{総経費(支出)}}{\text{利用人数}} = 67,795 \text{ 円/人}$					
		事業運営委託費	0	■延床面積1㎡当たりのコスト					
		その他	3,848	$\frac{\text{総経費(支出)}}{\text{延床面積}} = 84,292 \text{ 円/㎡}$					
人件費		7,181	■市民1人当たりコスト						
施設修繕費		117,720	$\frac{\text{総経費(支出)}}{\text{市民}} = 809 \text{ 円/人}$						
施設整備費		5,940							
指定管理料		51,500							
減価償却費相当額		19,705							


施設名： 八ヶ岳府中山荘

施設所管課：  
教育部総務課

施設概要	所在情報	所在地	山梨県北杜市高根町大字清里字念場原3545番地1号									
		用途地域	—		高度地区	—						
		法定建ぺい率	— %		法定容積率	— %						
		敷地面積	17,107 m <sup>2</sup>		所有形態	市所有（一部借地）						
	施設全体	耐震性能	○		延床面積	4,501 m <sup>2</sup>			概要 市立学校の教育活動、市民の保健体育その他教育の振興を図るための施設。			
		環境配慮	屋上緑化	—	建物棟数	3 棟						
			太陽熱利用	—	防災関連情報	—						
			太陽光発電	—	バリアフリー	だれでもトイレ	○					
			雨水利用	—		エレベーター	○					
			その他	—		段差対応済み	○					
	合築・併存情報	—										
	主要建物	名称	宿舎					アクセス JR小海「清里駅」から車で10分				
		延床面積	4,501 m <sup>2</sup>		階数	地上2階						
		しゅん工年度	昭和46 年度		経過年数	44 年						
		主たる構造	RC造		主な用途	宿泊施設						
運営・利用状況 ※1	全体状況	年間運営日数	275 日		管理形態	直営		運営時間				
		運営人員（うち指定管理者）	1 人（ 0 人）	年間利用者数	5,513 人		チェックイン	15:00				
			一般（〃）	1 人（ — 人）	年間稼働率	17.8 %		チェックアウト	10:00			
			嘱託等（〃）	0 人（ — 人）	利用室数	1,787 室		休館日				
			その他	人		利用可能室数	10,051 室		セカンドスクール準備日等			
	機能別利用状況		客室						市民1人当たりに換算した場合			
			平均面積						—		■利用回数 $\frac{\text{利用者数}}{\text{市民}} = 0.02 \text{ 回}$  ■利用コマ数 $\frac{\text{利用コマ数}}{\text{市民}} = 0.01 \text{ コマ}$	
			室数						39室			
			利用者数						5,513人			
			利用室数						1,787室			
			客室									
	コスト状況	支出(千円)	101,775		収入(千円)	4,788		備考				
		建物コスト	25,369	市収入	使用料収入	4,788		※1 セカンドスクールで利用する日は除いた利用状況。なお、セカンドスクールについては、実施日が年間77日、利用者数が10,036人。  ※2 利用者1人当たりコストは、セカンドスクールの利用者も含んで算出。				
			施設管理委託費		16,371	その他収入	0					
			光熱水費		8,998	■利用者1人当たりコスト ※2						
事業運営コスト		27,328	$\frac{\text{総経費(支出)}}{\text{利用者数}} = 6,545 \text{ 円/人}$									
事業運営委託費		14,216	■延床面積1㎡当たりコスト									
その他		13,112	$\frac{\text{総経費(支出)}}{\text{延床面積}} = 22,613 \text{ 円/㎡}$									
人件費		14,362	■市民1人当たりコスト									
施設修繕費		4,501	$\frac{\text{総経費(支出)}}{\text{市民}} = 400 \text{ 円/人}$									
施設整備費		1,391										
指定管理料	0											
減価償却費相当額	28,824											


施設名：市役所本庁舎

施設所管課：  
行政管理部財産活用課

施設概要	所在情報	所在地	府中市宮西町2丁目24番地				概要						
		用途地域	商業地域		高度地区	－		市民サービスの提供の拠点として機能し、市民の福祉の増進及び公務の円滑な遂行のための施設					
		法定建ぺい率	80 %		法定容積率	500 %							
		敷地面積	8,816 m <sup>2</sup>		所有形態	市所有							
	施設全体	耐震性能	要対策		延床面積	20,971 m <sup>2</sup>		アクセス				京王線「府中駅」	
		環境配慮	屋上緑化	－	建物棟数	3 棟							JR南武線、武蔵野線「府中本町駅」
			太陽熱利用	－	防災関連情報	－							
			太陽光発電	－	バリアフリー	だれでもトイレ	○						
			雨水利用	－		エレベーター	○						
		その他	－	段差対応済み	○								
		合築・併存情報	－										
	主要建物	主要棟名称	西庁舎						運営・利用状況		平日	8:30 ～ 17:15	
		延床面積	4,776 m <sup>2</sup>		階数	地上3階、地下1階		運営時間			第2、4土※1	8:30 ～ 12:00	
		しゅん工年度	昭和34 年度		経過年数	56 年		定休日	土曜（第2、4以外）、日曜、祝日、年末年始				
		主たる構造	RC造		主な用途	行政系施設		管理形態	直営				
	コスト状況	支出(千円)※2		506,367		収入(千円)※2		15,065		年間運営日数	268 日		
		建物コスト	140,819		市収入	使用料収入	1,191		運営人員(うち指定管理者)※2	2 人( － 人)			
事業運営コスト		107,238		その他収入		13,874		一般(〃)	2 人( － 人)				
人件費		14,362		※1 第2・4土曜日は、一部の窓口業務のみ実施		その他	0 人						
施設修繕費		66,672				年間利用者数	－人						
施設整備費		0		備考	※2 コストや運営人員は、府中駅北第2庁舎分を含む。								
指定管理料		0											
減価償却費相当額		177,276											

施設名：府中駅北第2庁舎

施設所管課：  
行政管理部財産活用課

施設概要	所在情報	所在地	府中市寿町1丁目5番地				概要								
		用途地域	商業地域		高度地区	—		市民サービスの提供の拠点として機能し、市民の福祉の増進及び公務の円滑な遂行のための施設							
		法定建ぺい率	80 %		法定容積率	500 %									
		敷地面積	1,580 m <sup>2</sup>		所有形態	市所有									
	施設全体	耐震性能	○		延床面積	9,362 m <sup>2</sup>		アクセス				京王線「府中駅」			
		環境配慮	屋上緑化	—	建物棟数	1 棟									
			太陽熱利用	—	防災関連情報	—									
			太陽光発電	—	バリアフリー	だれでもトイレ	○								
			雨水利用	—		エレベーター	○								
			その他	—		段差対応済み	○								
		合築・併存情報	国際交流サロン、工業技術情報センター、府中特産品直売所、環境保全活動センター、府中駅北自転車駐車場												
	主要建物	主要棟名称	府中駅北第2庁舎						運営・利用状況						
		延床面積	6,711 m <sup>2</sup>		階数	地上7階、地下3階		定休日					土曜、日曜、祝日、年末年始		
		しゅん工年度	平成3 年度		経過年数	24 年		管理形態					直営		
		主たる構造	S造		主な用途	行政系施設		年間運営日数					244 日		
	コスト状況	支出(千円)※1	0		収入(千円)※1	0		運営人員(うち指定管理者)※1		— 人( — 人)					
		建物コスト	—		市収入	使用料収入	—			一般(〃)		— 人( — 人)			
事業運営コスト		—		その他収入		—				嘱託等(〃)		— 人( — 人)			
人件費		—				その他				0 人					
施設修繕費		—		備考	※1 コストや運営人員は、市役所本庁舎に含む										
施設整備費		—													
指定管理料		—													
減価償却費相当額		—													
						年間利用者数		—人							




施設名：工業技術情報センター


施設所管課：生活環境部経済観光課


施設概要	所在情報	所在地		府中市寿町1丁目5番地(府中駅北第2庁舎内)				概要					
		用途地域		商業地域		高度地区		—		専門の技術相談員による技術情報相談指導や特許情報などの技術関連情報の検索・提供などを行う施設。			
		法定建ぺい率		80 %		法定容積率		500 %					
		敷地面積		— m <sup>2</sup>		所有形態		市所有					
	建物全体	耐震性能		○		延床面積		9,362 m <sup>2</sup>		アクセス			京王線「府中駅」
		環境配慮	屋上緑化		—		建物棟数		1 棟				
			太陽熱利用		—		防災関連情報		—				
			太陽光発電		—		バリアフリー	だれでもトイレ		○			
			雨水利用		—			エレベーター		○			
			その他		—			段差対応済み		○			
		合築・併存情報		行政窓口、国際交流サロン、府中特産品直売所、環境保全活動センター、府中駅北自転車駐車場									
	主要建物	名称(施設名)		工業技術情報センター									
		延床面積(施設部分)		62 m <sup>2</sup>		階数(施設部分)		府中駅北第2庁舎3階					
		しゅん工年度		平成3 年度		経過年数		24 年					
		主たる構造		S造		主な用途		行政系施設					
コスト状況	支出(千円)		27,025		収入(千円)		0						
	建物コスト		0		市収入	使用料収入		0					
	事業運営コスト		1,740			その他収入		0					
	人件費		25,285		備考								
	施設修繕費		0										
	施設整備費		0										
	指定管理料		0										
	減価償却費相当額		—										
	運営・利用状況		運営時間		平日		9:00 ~ 17:15		定休日		土曜、日曜、祝日、 年末年始		
			土日祝		— ~ —								
		管理形態		直営									
		年間運営日数		242 日									
		運営人員(うち指定管理者)		3 人( — 人)									
		一般(〃)		0 人( — 人)									
		嘱託等(〃)		3 人( — 人)									
		その他		0 人									
		年間来所相談者数		253 人									

施設名：府中特産品直売所

施設所管課：生活環境部経済観光課

施設概要	所在情報	所在地		府中市寿町1丁目5番地(府中駅北第2庁舎内)				概要						
		用途地域		商業地域		高度地区		—		本市における特産品をPR、販売することで、商業、農業、観光など、さまざまな分野の振興を図るための施設。				
		法定建ぺい率		80 %		法定容積率		500 %						
		敷地面積		— m <sup>2</sup>		所有形態		市所有						
	建物全体	耐震性能		○		延床面積		9,362 m <sup>2</sup>		アクセス			京王線「府中駅」	
		環境配慮	屋上緑化		—		建物棟数		1 棟					
			太陽熱利用		—		防災関連情報		—					
			太陽光発電		—		バリアフリー	だれでもトイレ		○				
			雨水利用		—			エレベーター		○				
			その他		—			段差対応済み		○				
		合築・併存情報		行政窓口、国際交流サロン、工業技術情報センター、環境保全活動センター、府中駅北自転車駐車場										
	主要建物	名称(施設名)		府中特産品直売所						運営・利用状況	運営時間		平日	13:00 ~ 17:00
		延床面積(施設部分)		164 m <sup>2</sup>		階数(施設部分)		府中駅北第2庁舎1階			土日祝		— ~ —	
		しゅん工年度		平成3 年度		経過年数		24 年			定休日		土曜、日曜、祝日、 年末年始	
		主たる構造		S造		主な用途		行政系施設			管理形態		直営	
コスト状況	支出(千円)		14,362		収入(千円)		0		年間運営日数		243 日			
	建物コスト		0		市収入	使用料収入		0		運営人員(うち指定管理者)		2 人( — 人)		
	事業運営コスト		0			その他収入		0		一般(〃)		0 人( — 人)		
	人件費		14,362							嘱託等(〃)		0 人( — 人)		
	施設修繕費		0						その他		2人			
	施設整備費		0						年間利用者数		47,387 人			
	指定管理料		0											
	減価償却費相当額		—											

施設概要	所在情報	所在地	府中市寿町1丁目5番地(府中駅北第2庁舎内)				概要							
		用途地域	商業地域		高度地区	—		環境保全に関する学習の機会並びに交流及び活動の場を提供し、市民等が行う環境保全活動を支援するための施設。						
		法定建ぺい率	80 %		法定容積率	500 %								
		敷地面積	— m <sup>2</sup>		所有形態	市所有								
		耐震性能	○		延床面積	9,362 m <sup>2</sup>								
	建物全体	環境配慮	屋上緑化	—		建物棟数	1 棟		アクセス			京王線「府中駅」		
			太陽熱利用	—		防災関連情報	—							
			太陽光発電	—		バリアフリー	だれでもトイレ	○						
			雨水利用	—			エレベーター	○						
			その他	—			段差対応済み	○						
	合築・併存情報	行政窓口、国際交流サロン、工業技術情報センター、府中特産品直売所、府中駅北自転車駐車場						運営・利用状況						
	主要建物	名称(施設名)	環境保全活動センター				運営時間				平日	9:00 ~ 17:00		
		延床面積(施設部分)	19 m <sup>2</sup>		階数(施設部分)	府中駅北第2庁舎7階					土日祝		— ~ —	
		しゅん工年度	平成3 年度		経過年数	24 年					定休日		土曜、日曜、祝日、年末年始	
		主たる構造	S造		主な用途	行政系施設					管理形態		直営	
		年間運営日数	247 日						年間運営日数		247 日			
	コスト状況	支出(千円)	12,023		収入(千円)		0		運営人員(うち指定管理者)		2 人( — 人)			
建物コスト			0		市収入	使用料収入	0		一般(〃)	2 人( — 人)				
			事業運営コスト	1,145		その他収入	0		嘱託等(〃)	0 人( — 人)				
				人件費		10,877				その他	0 人			
施設修繕費			0		備考		年間来館者数		308 人					
施設整備費			0											
指定管理料			0											
減価償却費相当額			—											

施設概要	所在情報	所在地	府中市寿町1丁目5番地(府中駅北第2庁舎内)				概要					
		用途地域	商業地域		高度地区	—		市内に住む日本人と外国人が交流を深め、共に楽しく生活していくことを目指し、日本語学習会や児童学習支援などを行う施設。				
		法定建ぺい率	80 %		法定容積率	500 %						
		敷地面積	— m <sup>2</sup>		所有形態	市所有						
	建物全体	耐震性能	○		延床面積	9,362 m <sup>2</sup>		アクセス			京王線「府中駅」	
		環境配慮	屋上緑化	—	建物棟数	1 棟						
			太陽熱利用	—	防災関連情報	—						
			太陽光発電	—	バリアフリー	だれでもトイレ	○					
			雨水利用	—		エレベーター	○					
			その他	—		段差対応済み	○					
		合築・併存情報	行政窓口、工業技術情報センター、府中特産品直売所、環境保全活動センター、府中駅北自転車駐車場						運営・利用状況			
	主要建物	名称(施設名)	国際交流サロン									
		延床面積(施設部分)	102 m <sup>2</sup>		階数(施設部分)	府中駅北第2庁舎3階						
		しゅん工年度	平成3 年度		経過年数	24 年						
		主たる構造	S造		主な用途	行政系施設						
	コスト状況	支出(千円)	20,462		収入(千円)	151		運営人員(うち指定管理者)※1	人( — 人)			
		建物コスト	0		市収入	使用料収入	0		一般(〃)		人( — 人)	
事業運営コスト		1,715		その他収入		151			嘱託等(〃)		人( — 人)	
人件費		18,747							その他		— 人	
施設修繕費		0		備考	※1 運営人員は、一般1人または嘱託等1人。							
施設整備費		0										
指定管理料		0										
減価償却費相当額		—										
									年間利用者数	10,533 人		

施設名： 市政情報センター


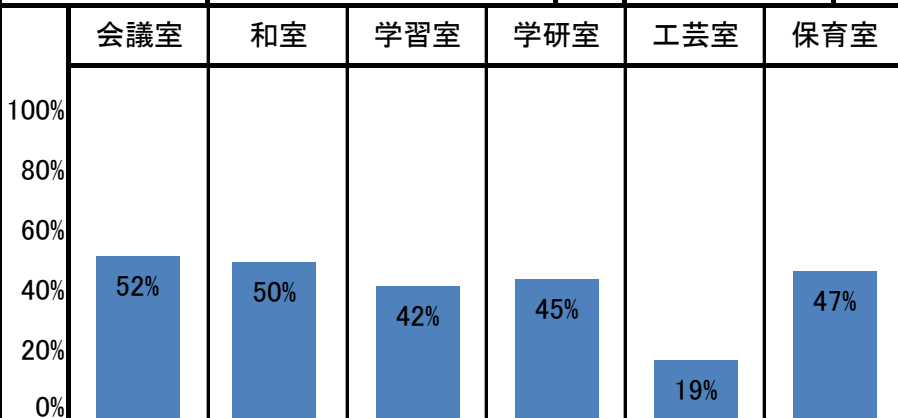
施設所管課：  
政策総務部広報課

施設概要	所在情報	所在地		府中市宮町1丁目1番地(府中駅構内)				事業概要						
		用途地域		商業地域		高度地区		—		市の総合案内や市政のPRといった業務を行うほか、機器による情報提供を行っている。				
		法定建ぺい率		80 %		法定容積率		600 %						
		敷地面積		— m <sup>2</sup>		所有形態		市所有						
	建物全体	耐震性能		○		延床面積		— m <sup>2</sup>		アクセス			京王線「府中駅」	
		環境配慮	屋上緑化		—		建物棟数		— 棟					
			太陽熱利用		—		防災関連情報		—					
			太陽光発電		—		バリアフリー	だれでもトイレ					○	
			雨水利用		—			エレベーター		○				
		その他		—		段差対応済み		○						
	合築・併存情報		—								運営・利用状況			
	該当部分	名称		市政情報センター										
		延床面積		274 m <sup>2</sup>		階数		府中駅構内1区画						
		しゅん工年度		平成6 年度		経過年数		21 年						
		主たる構造		SRC造		主な用途		行政系施設						
	コスト状況	支出(千円)		26,878		収入(千円)		0						
建物コスト		7,180		市収入	使用料収入		0							
		事業運営コスト			474		その他収入		0					
		人件費			17,455									
施設修繕費		14		備考										
施設整備費		0												
指定管理料		0												
減価償却費相当額		1,755												




施設名：女性センター

施設所管課：  
市民協働推進本部市民活動支援課

施設概要	所在情報	所在地		府中市住吉町1丁目84番地(商業施設内)									
		用途地域		商業地域		高度地区		—					
		法定建ぺい率		80 %		法定容積率		400 %					
		敷地面積		— m <sup>2</sup>		所有形態		市所有					
	建物全体 ※1	耐震性能		○		延床面積		— m <sup>2</sup>			<div>概要</div> <p>市民に女性問題に関する学習の機会並びに交流及び活動の場を提供し、女性を取り巻く問題の解決及び男女共同参画社会の実現に寄与するための施設。</p> <div>アクセス</div> <p>京王線「中河原駅」</p>		
		環境配慮	屋上緑化		—		建物棟数		1 棟				
			太陽熱利用		—		防災関連情報		—				
			太陽光発電		—		バリアフリー	だれでもトイレ				○	
			雨水利用		—			エレベーター				○	
			その他		—			段差対応済み				○	
	合築・併存情報		商業施設										
	該当建物	名称(施設名)		女性センター									
		延床面積(施設部分)		1,656 m <sup>2</sup>		階数(施設部分)		ステーザ府中中河原4階					
		しゅん工年度		平成6 年度		経過年数		21 年					
		主たる構造		SRC造		主な用途		行政系施設					
運営・利用状況	全体状況	年間運営日数		334 日		管理形態		直営		運営時間			
		運営人員(うち指定管理者)※2		6 人( — 人)		年間利用者数		50,170 人		平日	9:00 ~ 22:00		
				一般(〃)		4 人( — 人)		年間利用率		40.8 %		土日祝	9:00 ~ 22:00
				嘱託等(〃)		2 人( — 人)		利用コマ数		3,675 コマ		定休日	
				その他		0 人							
	機能別利用状況		会議室	和室	学習室	学研室	工芸室	保育室	市民1人当たりに換算した場合				
									■利用回数				
									$\frac{\text{利用者数}}{\text{市民}} = 0.20 \text{ 回}$				
									■利用コマ数				
									$\frac{\text{利用コマ数}}{\text{市民}} = 0.01 \text{ コマ}$				
			平均面積	76m <sup>2</sup> /室	75m <sup>2</sup> /室	46m <sup>2</sup> /室	64m <sup>2</sup> /室	24m <sup>2</sup> /室	59m <sup>2</sup> /室				
			室数	2室	1室	2室	1室	2室	1室				
	利用者数	—	—	—	—	—	—						
	利用コマ数	1,033 コマ	500 コマ	847 コマ	446 コマ	379 コマ	470 コマ						
	コスト状況	支出(千円)		93,680				収入(千円)		940		備考	
建物コスト		18,401		市収入	使用料収入		921		※1 民間施設内の1フロア。				
		施設管理委託費			15,123		その他収入		174		※2 平日の運営人員。平日以外は嘱託等2人。		
		光熱水費			3,279								
事業運営コスト		20,195		■利用者1人当たりコスト									
事業運営委託費		1,902		$\frac{\text{総経費(支出)}}{\text{利用者数}} = 1,867 \text{ 円/人}$									
その他		18,293		■延床面積1m <sup>2</sup> 当たりコスト									
人件費		43,106		$\frac{\text{総経費(支出)}}{\text{延床面積}} = 56,557 \text{ 円/m}^2$									
施設修繕費		1,371											
施設整備費		0		■市民1人当たりコスト									
指定管理料		0		$\frac{\text{総経費(支出)}}{\text{市民}} = 368 \text{ 円/人}$									
減価償却費相当額		10,608											


施設名： 中央防災センター

施設所管課：  
行政管理部防災危機管理課

施設概要	所在情報	所在地		府中市寿町1丁目5番地（府中消防署内）				概要							
		用途地域		商業地域		高度地区		—		防災行政の充実を図るために開設された、災害発生時の応急活動拠点となる施設。					
		法定建ぺい率		80 %		法定容積率		500 %							
		敷地面積		371 m <sup>2</sup>		所有形態		市所有（一部借地）							
	建物全体	耐震性能		○		延床面積		371 m <sup>2</sup>		アクセス				京王線「府中駅」	
		環境配慮	屋上緑化		○		建物棟数		1 棟						
			太陽熱利用		—		防災関連情報		災害対策本部						
			太陽光発電		—		バリアフリー	だれでもトイレ		○					
			雨水利用		○			エレベーター		○					
		その他		—		段差対応済み		○							
		合築・併存情報		府中消防署											
	該当部分	名称		中央防災センター											
		延床面積		371 m <sup>2</sup>		階数		府中消防署2階							
		しゅん工年度		平成22 年度		経過年数		5 年							
		主たる構造		SRC造		主な用途		行政系施設							
	コスト状況	支出（千円）		80,611		収入（千円）		0		運営・利用状況	運営時間		平日	8:30	～
								土日祝			—	～	—		
								定休日			土曜、日曜、祝日、 年末年始				
								管理形態			直営				
								年間運営日数			242 日				
								運営人員（うち指定管理者）			13 人（ — 人）				
								一般（〃）			12 人（ — 人）				
								嘱託等（〃）			1 人（ — 人）				
								その他			0 人				
								年間利用者数			— 人				

施設名： 水防・防災ステーション

施設所管課：  
行政管理部防災危機管理課

施設概要	所在情報	所在地	府中市小柳町6丁目1番地の1				概要									
		用途地域	準工業地域		高度地区	25m二種高度地区		防災対策を充実させるとともに、災害発生時において応急救護活動及び復旧活動を円滑に実施するため、災害発生時及び訓練時の拠点となる施設。								
		法定建ぺい率	70 %		法定容積率	200 %										
		敷地面積	1,301 m <sup>2</sup>		所有形態	市所有										
	施設全体	耐震性能	○		延床面積	621 m <sup>2</sup>		アクセス				ちゅうバス「小柳公園」				
		環境配慮	屋上緑化	—	建物棟数	1 棟										
			太陽熱利用	—	防災関連情報	防災拠点										
			太陽光発電	○	バリアフリー	だれでもトイレ	○									
			雨水利用	—		エレベーター	—									
			その他	○		段差対応済み	○									
	合築・併存情報	—						運営・利用状況								
	主要建物	名称	水防・防災ステーション													
		延床面積	621 m <sup>2</sup>		階数	地上2階										
		しゅん工年度	平成21 年度		経過年数	6 年										
		主たる構造	RC造		主な用途	行政系施設										
コスト状況	支出(千円)	16,944		収入(千円)	0		運営人員(うち指定管理者)									
		建物コスト	2,891		市収入	使用料収入					0					
			事業運営コスト			2,753					その他収入	0				
						人件費					7,181					
		施設修繕費	140		備考	※ 週3日(月・火・木 祝日除く)、近隣の高齢者向けに入浴施設を開放している。1日当たりの利用者は、50名程度。利用の際は、事前に登録が必要。										
		施設整備費	0													
		指定管理料	0													
		減価償却費相当額	3,977													
	一般(〃)		0 人( — 人)		年間利用者数				— 人							
	嘱託等(〃)		0 人( — 人)													
その他		0 人														

施設名： リサイクルプラザ


施設所管課：  
生活環境部ごみ減量推進課

施設概要	所在情報	所在地		府中市四谷6丁目58番地				概要					
		用途地域		準工業地域		高度地区		第二種高度地区		市内で収集されたびん、かん、粗大ごみ、プラスチック類やその他の燃やさないごみ等の中間処理をするための施設。			
		法定建ぺい率		60 %		法定容積率		200 %					
		敷地面積		20,543 m <sup>2</sup>		所有形態		市所有					
	施設全体	耐震性能		○		延床面積		11,719 m <sup>2</sup>		アクセス			ちゅうバス「四谷六丁目」
		環境配慮	屋上緑化		○		建物棟数		11 棟				
			太陽熱利用		○		防災関連情報		－				
			太陽光発電		○		バリアフリー	だれでもトイレ					○
			雨水利用		○			エレベーター		○			
		その他		－		段差対応済み		○					
		合築・併存情報		－									
	主要建物	名称		選別棟						運営・利用状況			
		延床面積		1,923 m <sup>2</sup>		階数		地上2階					
		しゅん工年度		平成6 年度		経過年数		21 年					
		主たる構造		S造		主な用途		行政系施設					
	コスト状況	支出(千円)		672,495		収入(千円)		36,790					
		建物コスト		68,264		市収入	使用料収入		0				
事業運営コスト		341,762		その他収入			36,790						
人件費		149,792											
施設修繕費		37,590		備考									
施設整備費		39											
指定管理料		0											
減価償却費相当額		75,048											




施設名： 観光情報センター

施設所管課：  
生活環境部経済観光課

施設概要	所在情報	所在地		府中市宮町3丁目1番地				概要				
		用途地域		第一種中高層住居専用地域		高度地区	第二種高度地区			魅力ある府中市を知ってもらうための情報の発信拠点として、市内の様々な観光スポットや各種イベント情報をはじめ自然や歴史、文化・芸術関連の情報などを提供している。		
		法定建ぺい率		60 %		法定容積率	200 %					
		敷地面積		194 m <sup>2</sup>		所有形態	借地					
	施設全体	耐震性能		○		延床面積		182 m <sup>2</sup>		アクセス	京王線「府中駅」 JR南武線、武蔵野線「府中本町駅」	
		環境配慮	屋上緑化		－		建物棟数		1 棟			
			太陽熱利用		－		防災関連情報		－			
			太陽光発電		－		バリアフリー	だれでもトイレ			○	
			雨水利用		－			エレベーター			○	
		その他		－		段差対応済み		○				
		合築・併存情報		－								
	主要建物	名称		観光情報センター						運営時間	平日 土日祝	9:00 ～ 17:00 9:00 ～ 17:00
		延床面積		182 m <sup>2</sup>		階数		地上2階				
		しゅん工年度		平成17 年度		経過年数		10 年		定休日	火曜	
		主たる構造		RC造		主な用途		行政系施設				
	利用状況・運営	運営人員(うち指定管理者)		1 人( － 人)		管理形態		直営		備考		
		一般(〃)		0 人( － 人)		年間運営日数		303 日				
嘱託等(〃)		0 人( － 人)		年間利用者数		26,624 人						
その他		1 人										

施設名： 郷土の森観光情報センター(郷土の森観光物産館)

施設所管課：  
生活環境部経済観光課

施設概要	所在情報	所在地	是政6丁目32番地の10				概要			
		用途地域	第一種中高層住居専用地域		高度地区	第一種高度地区		多くの観光客が訪れる郷土の森博物館に隣接しており、新たな観光拠点として地元農産物や市内特産品・観光関連グッズの販売を行っている。		
		法定建ぺい率	40 %		法定容積率	100 %				
		敷地面積	2,379 m <sup>2</sup>		所有形態	市所有				
	施設全体	耐震性能	○		延床面積	494 m <sup>2</sup>		アクセス	京王バス「郷土の森正門前」 ちゅうバス「南町二丁目」	
		環境配慮	屋上緑化	—	建物棟数	— 棟				
			太陽熱利用	—	防災関連情報	—				
			太陽光発電	—	バリアフリー	だれでもトイレ	○			
			雨水利用	—		エレベーター	○			
			その他	—		段差対応済み	○			
		合築・併存情報	—							
	主要建物	名称	郷土の森観光情報センター						定休日	月曜(祝日の場合は翌日)、年末年始
		延床面積	494 m <sup>2</sup>		階数	地上1階				
		しゅん工年度	平成23 年度		経過年数	4 年		備考		
		主たる構造	RC造		主な用途	行政系施設				
	利用状況・運営	運営人員(うち指定管理者)	2 人( — 人)		管理形態	直営				
		一般(〃)	0 人( — 人)		年間運営日数	312 日				
嘱託等(〃)		人( — 人)		年間利用者数	170,057 人					
その他		2 人								

# コスト状況（観光情報センター）

	観光情報センター	郷土の森観光情報センター	共通経費
支出（千円）	8,229	20,523	7,181
建物コスト	3,458	9,854	0
事業運営コスト	3,417	7,505	0
人件費	0	0	7,181
施設修繕費費	187	0	0
施設整備費	0	0	0
指定管理料	0	0	0
減価償却費相当額	1,167	3,164	0
収入（千円）	0	1,509	0
市収入			
使用料収入	0	833	0
その他収入	0	676	0

	観光情報センター	郷土の森観光情報センター
■利用者1人当たりコスト	346 円/人	807 円/人
■延床面積1㎡当たりコスト	55,760 円/㎡	123,201 円/㎡
■市民1人当たりコスト	61 円/人	109 円/人

※利用者1人当たりコスト＝

各施設の総経費（支出）  
各施設の利用者数

+

共通経費（支出）  
各施設の利用者数の合計

※延床面積1㎡当たりコスト＝

各施設の総経費（支出）  
各施設の延床面積

+

共通経費（支出）  
各施設の延床面積の合計

※市民1人当たりコスト＝

各施設の総経費（支出）  
市民

+

共通経費（支出）  
市民

※ 共通経費とは、施設ごとに分けることができない、2施設合計でかかるコストのこと。

施設名：府中の森市民聖苑


施設所管課：生活環境部住宅勤労課

施設概要	所在情報	所在地	府中市浅間町1丁目3番地						
		用途地域	第二種住居専用地域		高度地区	第二種高度地区			
		法定建ぺい率	60 %		法定容積率	200 %			
		敷地面積	12,001 m <sup>2</sup>		所有形態	借地			
	施設全体	耐震性能	○		延床面積	9,873 m <sup>2</sup>		概要 火葬、葬儀等を行う環境の整備を図り、市民福祉の向上に資するための施設。	
		環境配慮	屋上緑化	—	建物棟数	1 棟			
			太陽熱利用	—	防災関連情報	—			
			太陽光発電	—	バリアフリー	だれでもトイレ	○		
			雨水利用	—		エレベーター	○		
			その他	—		段差対応済み	○		
	合築・併存情報	—					アクセス		
	主要建物	名称	府中の森市民聖苑					京王線「東府中駅」	
		延床面積	9,873 m <sup>2</sup>		階数	地上2階		運営時間※1	
		しゅん工年度	平成8 年度		経過年数	19 年		平日 8:30 ~ 21:00	
		主たる構造	S造		主な用途	その他		土日祝 8:30 ~ 21:00	
運営・利用状況	年間運営日数	345 日		管理形態	直営		定休日		
	運営人員(うち指定管理者)	6 人( — 人)		年間利用件数(室数)	5,306 件		—		
	一般(〃)	6 人( — 人)		式場	2,093 件 ( 4 室 )		市民1人当たりに換算した場合		
	嘱託等(〃)	0 人( — 人)		法要室	748 件 ( 4 室 )		■利用回数 <div>利用者数 市民</div> = 0.02 回		
	その他	0 人		霊安室	643 件 ( 2 室 )				
				火葬	1,822 件 ( 6 基 )				
コスト状況	支出(千円)	297,248		収入(千円)	77,861		備考		
	建物コスト	139,102		市収入	使用料収入	66,672		※1 電話による予約受付は、24時間行っている。	
	施設管理委託費	76,029			その他収入	11,189			
	光熱水費	63,073		■利用件数1件当たりコスト					
	事業運営コスト	54,756		<div>総経費(支出) 利用件数</div> = 56,021 円/人					
	事業運営委託費	43,041		■延床面積1㎡当たりコスト					
	その他	11,716		<div>総経費(支出) 延床面積</div> = 30,109 円/㎡					
	人件費	26,284		■市民1人当たりコスト					
	施設修繕費	13,881		<div>総経費(支出) 市民</div> = 1,168 円/人					
	施設整備費	0							
	指定管理料	0							
	減価償却費相当額	63,225							



施設名：府中駅南口市営駐車場

施設所管課：  
生活環境部地域安全対策課

施設概要	所在情報	所在地		府中市宮町1丁目41番地(商業施設内)										
		用途地域		商業地域		高度地区			—					
		法定建ぺい率		80 %		法定容積率			600 %					
		敷地面積		1,041 ㎡		所有形態			市所有					
	建物全体	耐震性能		○		延床面積			— ㎡					
		環境配慮	屋上緑化		—		建物棟数		— 棟					
			太陽熱利用		—		防災関連情報		—					
			太陽光発電		—		バリアフリー	だれでもトイレ		○				
			雨水利用		—			エレベーター		○				
			その他		—			段差対応済み		○				
		合築・併存情報		商業施設										
	主要建物	名称(施設名)		府中駅南口市営駐車場										
		延床面積(施設部分)		19,347 ㎡		階数(施設部分)		フォレストサイドビル地上1階～地下3階						
		しゅん工年度		平成7 年度		経過年数		20 年						
		主たる構造		SRC造		主な用途		その他						
運営・利用状況	年間運営日数		365 日		管理形態		指定管理者							
	運営人員(うち指定管理者)		19 人( — 人)		収容可能台数		425 台							
	一般(〃)		0 人( — 人)		年間利用台数		590,162 台							
	嘱託等(〃)		0 人( — 人)		事業車		63,170 台							
	その他		19 人		一般車		526,992 台							
コスト状況	支出(千円)		166,078		収入(千円)		62,539		市民1人当たりに換算した場合					
	建物コスト		0		市収入	使用料収入		641		■利用回数				
	施設管理委託費		0			その他収入		61,898		$\frac{\text{利用者数}}{\text{市民}} = 2.32 \text{ 回}$				
	光熱水費		0			■自動車1台当たりコスト								
	事業運営コスト		0		総経費(支出)		=		281 円/台		備考			
	事業運営委託費		0		利用台数		=		8,584 円/㎡		※1 午後11時から翌朝午前8時まで は閉門。入場は午後10時まで。			
	その他		0		■延床面積1㎡当たりコスト									
	人件費		7,181		総経費(支出)		=		652 円/人					
	施設修繕費		34,992		延床面積		=							
	施設整備費		0		■市民1人当たりコスト									
	指定管理料		0		総経費(支出)		=							
	減価償却費		123,904		市民		=							


施設名： 平和島モーターボート競走場立体駐車場

施設所管課：  
事業部業務課

施設概要	所在情報	所在地	大田区平和島1丁目3番地1号				概要					
		用途地域	準工業地域		高度地区	－		ボートレース平和島の来場者用に整備した屋内駐車場。				
		法定建ぺい率	70 %		法定容積率	400 %						
		敷地面積	9,060 m <sup>2</sup>		所有形態	市所有						
	施設全体	耐震性能	○		延床面積	30,080 m <sup>2</sup>		アクセス			京浜急行「平和島駅」	
		環境配慮	屋上緑化	－	建物棟数	1 棟						JR京浜東北線「大森駅」
			太陽熱利用	－	防災関連情報	－						
			太陽光発電	－	バリアフリー	だれでもトイレ	－					
			雨水利用	－		エレベーター	○					
		その他	－	段差対応済み	○							
	合築・併存情報	－						運営・利用状況	運営時間	平日	9:00 ~ 22:00	
	主要建物	名称	立体駐車場				土日祝		9:00 ~ 22:00			
		延床面積	30,080 m <sup>2</sup>		階数	地上5階			定休日	ボートレース平和島開催日、及び劇場営業日以外		
		しゅん工年度	昭和60 年度		経過年数	30 年			管理形態	直営		
		主たる構造	S造		主な用途	その他			年間運営日数	360 日		
		コスト状況	支出(千円)	241,830		収入(千円)	59,056		運営人員(うち指定管理者)	2 人( ー 人)		
			建物コスト	37,017		市収入	使用料収入		0		一般(〃)	1 人( ー 人)
事業運営コスト	3,717		その他収入	59,056			嘱託等(〃)	1 人( ー 人)				
人件費	7,320				その他	0 人						
施設修繕費	1,137		備考	収容可能台数・・・955台								
施設整備費	0											
指定管理料	0											
減価償却費相当額	192,639											

# 施設名：府中駅北自転車駐車場

施設所管課：  
生活環境部地域安全対策課

施設概要	所在情報	所在地		府中市寿町1丁目5番地(府中駅北第2庁舎内)									
		用途地域		商業地域		高度地区			—				
		法定建ぺい率		80 %		法定容積率			500 %				
		敷地面積		— m <sup>2</sup>		所有形態			—				
	建物全体	耐震性能		○		延床面積		9,362 m <sup>2</sup>		概要 自転車利用者の利便に供することで、市民の良好な生活環境の確保するための施設。			
		環境配慮	屋上緑化		—		建物棟数		1 棟				
			太陽熱利用		—		防災関連情報		—				
			太陽光発電		—		バリアフリー	だれでもトイレ			○		
			雨水利用		—			エレベーター			○		
			その他		—			段差対応済み			○		
		合築・併存情報		府中駅北第2庁舎									
	主要建物	名称(施設名)		府中駅北自転車駐車場						アクセス 京王線「府中駅」			
		延床面積(施設部分)		2,651 m <sup>2</sup>		階数(施設部分)		府中駅北第2庁舎地上2階～地下2階					
		しゅん工年度		平成3 年度		経過年数		24 年					
		主たる構造		S造		主な用途		その他					
運営・利用状況	年間運営日数		365 日		管理形態		直営		運営時間 ※1				
	運営人員(うち指定管理者)		11 人( — 人)		年間利用者数		— 人		平日	0:00 ～ 24:00			
			一般(〃)		0 人( — 人)		年間利用率		— %		土日祝	0:00 ～ 24:00	
			嘱託等(〃)		0 人( — 人)		利用コマ数		— コマ		定休日		
			その他		11人						— コマ		—
	定期利用				一時利用				市民1人当たりに換算した場合				
			自転車		バイク				自転車		バイク		■利用回数(一時利用)  利用台数 市民 = 0.34 回
	収容可能台数		2,187 台		—		収容可能台数		227 台		—		
	年間契約台数		10,180 台		—		年間利用台数		85,899 台		—		
	月平均利用台数		848.3 台		—		日平均利用台数		235.3 台		—		
	月平均利用率		38.8%		—		日平均利用率		103.7%		—		
	備考	※1 地階部分に自転車を入出することができる時間は、午前6時から午後11時まで。											

# 施設名：東府中駅南自転車駐車場

施設所管課：  
生活環境部地域安全対策課

施設概要	所在情報	所在地		府中市清水ヶ丘1丁目3番地(しみずがおか高齢者在宅サービスセンター内)								
		用途地域		商業地域	高度地区		—					
		法定建ぺい率		80 %	法定容積率		400 %					
		敷地面積		— m <sup>2</sup>	所有形態		—					
	建物全体	耐震性能		○		延床面積		4,353 m <sup>2</sup>	<div>概要</div> <div>自転車利用者の利便に供することで、市民の良好な生活環境の確保するための施設。</div>			
		環境配慮	屋上緑化		—	建物棟数		1 棟				
			太陽熱利用		—	防災関連情報		—				
			太陽光発電		—	バリアフリー	だれでもトイレ	○				
			雨水利用		—		エレベーター	○				
			その他		—		段差対応済み	○				
		合築・併存情報		しみずがおか高齢者在宅サービスセンター								
	主要建物	名称(施設名)		東府中駅南自転車駐車場					<div>アクセス</div> <div>京王線「東府中駅」</div>			
		延床面積(施設部分)		1,455 m <sup>2</sup>	階数(施設部分)		しみずがおか高齢者在宅サービスセンター地下1階～地上2階					
		しゅん工年度		平成6 年度	経過年数		21 年					
		主たる構造		SRC造	主な用途		その他					
運営・利用状況	年間運営日数		365 日		管理形態		直営		運営時間 ※1			
	運営人員(うち指定管理者)		6 人( — 人)		年間利用者数		— 人		平日	0:00 ~ 24:00		
			一般(〃)		0 人( — 人)		年間利用率		— %	土日祝	0:00 ~ 24:00	
			嘱託等(〃)		0 人( — 人)		利用コマ数		— コマ		定休日	
			その他		6 人						利用可能コマ数	
	定期利用				一時利用				市民1人当たりに換算した場合			
			自転車	バイク			自転車	バイク	■利用回数(一時利用)			
	収容可能台数		992 台	11 台	収容可能台数		167 台	9 台	<div><div>利用台数</div><div>市民</div></div> = 0.15 回			
	年間契約台数		2,111 台	118 台	年間利用台数		37,433 台	906 台				
	月平均利用台数		175.9 台	9.8 台	日平均利用台数		102.6 台	2.5 台				
	月平均利用率		17.7%	89.4%	日平均利用率		61.4%	27.6%				
	備考	※ 地階部分の自転車を入出することができる時間は、午前6時から午後11時まで。										




施設名：西府駅北自転車駐車場

施設所管課：  
生活環境部地域安全対策課

施設概要	所在情報	所在地		府中市本宿町1丁目46番地								
		用途地域		近隣商業地域		高度地区			第三種高度地区			
		法定建ぺい率		80 %		法定容積率			300 %			
		敷地面積		400 m <sup>2</sup>		所有形態			市所有			
	施設全体	耐震性能		○		延床面積		635 m <sup>2</sup>		概要  自転車利用者の利便に供することで、市民の良好な生活環境の確保するための施設。		
		環境配慮	屋上緑化		－		建物棟数		1 棟			
			太陽熱利用		－		防災関連情報		－			
			太陽光発電		－		バリアフリー	だれでもトイレ			－	
			雨水利用		－			エレベーター			－	
			その他		－			段差対応済み			○	
		合築・併存情報		－								
	主要建物	名称		西府駅北自転車駐車場								
		延床面積		635 m <sup>2</sup>		階数		地上2階			アクセス	
		しゅん工年度		平成20 年度		経過年数		7 年			JR南武線「西府駅」	
		主たる構造		S造		主な用途		その他				
運営・利用状況	年間運営日数		365 日		管理形態		直営		運営時間			
	運営人員(うち指定管理者)	3 人( ー 人)		年間利用者数		ー 人		平日	0:00 ～ 24:00			
		一般(〃)		0 人( ー 人)		年間利用率		ー %		土日祝	0:00 ～ 24:00	
		嘱託等(〃)		0 人( ー 人)		利用コマ数		ー コマ		定休日		
		その他		3 人				ー コマ		－		
	定期利用				一時利用				市民1人当たりに換算した場合			
		自転車		バイク			自転車		バイク		■利用回数(一時利用)	
	収容可能台数		256 台		8 台		収容可能台数		195 台		2 台	
	年間契約台数		2,752 台		92 台		年間利用台数		62,131 台		441 台	
	月平均利用台数		229.3 台		7.7 台		日平均利用台数		170.2 台		1.2 台	
	月平均利用率		89.6%		95.8%		日平均利用率		87.3%		60.4%	
	備考											

施設名：西府駅南自転車駐車場

施設所管課：  
生活環境部地域安全対策課

施設概要	所在情報	所在地	府中市西府町1丁目60番地						
		用途地域	第一種中高層住居専用地域		高度地区	第二種高度地区			
		法定建ぺい率	60 %		法定容積率	200 %			
		敷地面積	623 m <sup>2</sup>		所有形態	市所有			
	施設全体	耐震性能	－		延床面積	－ m <sup>2</sup>		概要  自転車利用者の利便に供することで、市民の良好な生活環境の確保するための施設。	
		環境配慮	屋上緑化	－	建物棟数	－ 棟			
			太陽熱利用	－	防災関連情報	－			
			太陽光発電	－	バリアフリー	だれでもトイレ	－		
			雨水利用	－		エレベーター	－		
			その他	－		段差対応済み	－		
		合築・併存情報	－						
		主要建物	名称	－					
	延床面積		－ m <sup>2</sup>		階数	－			
	しゅん工年度		－ 年度		経過年数	－ 年			
	主たる構造		－		主な用途	その他			
運営・利用状況	年間運営日数	365 日		管理形態	直営		運営時間		
	運営人員(うち指定管理者)	1 人( ー 人)		年間利用者数	－ 人		平日	0:00 ～ 24:00	
		一般(〃)		0 人( ー 人)		年間利用率	－ %	土日祝	0:00 ～ 24:00
		嘱託等(〃)		0 人( ー 人)				定休日	
		その他		1 人				－	
	定期利用			一時利用			市民1人当たりに換算した場合		
		自転車	バイク		自転車	バイク	■利用回数(一時利用)		
	収容可能台数	201 台	13 台	収容可能台数	175 台	6 台	利用回数 利用台数 市民		
	年間契約台数	1,626 台	152 台	年間利用台数	53,194 台	1,592 台	＝ 0.22 回		
	月平均利用台数	135.5 台	12.7 台	日平均利用台数	145.7 台	4.4 台			
	月平均利用率	67.4%	97.4%	日平均利用率	83.3%	72.7%			
	備考	屋外の自転車駐車場							

施設名：多磨霊園駅北自転車駐車場

施設所管課：生活環境部地域安全対策課

施設概要	所在情報	所在地		府中市清水が丘3丁目19番地22号									
		用途地域		近隣商業地域		高度地区			第三種高度地区				
		法定建ぺい率		80 %		法定容積率			300 %				
		敷地面積		797 m <sup>2</sup>		所有形態			市所有				
	施設全体	耐震性能		○		延床面積		995 m <sup>2</sup>		概要 自転車利用者の利便に供することで、市民の良好な生活環境の確保するための施設。			
		環境配慮	屋上緑化		－		建物棟数		1 棟				
			太陽熱利用		－		防災関連情報		－				
			太陽光発電		－		バリアフリー	だれでもトイレ			－		
			雨水利用		－			エレベーター			－		
			その他		－			段差対応済み			○		
		合築・併存情報		－									
	主要建物	名称		多磨霊園駅北自転車駐車場						アクセス 京王線「多磨霊園駅」			
		延床面積		995 m <sup>2</sup>		階数		地上2階					
しゅん工年度		平成2 年度		経過年数		25 年							
主たる構造		S造		主な用途		その他							
運営・利用状況	年間運営日数		365 日		管理形態		直営		運営時間				
	運営人員(うち指定管理者)	7 人( ー 人)		年間利用者数		ー 人		平日	0:00 ～ 24:00				
		一般(〃)		0 人( ー 人)		年間利用率		ー %		土日祝	0:00 ～ 24:00		
		嘱託等(〃)		0 人( ー 人)		利用コマ数		ー コマ		定休日			
		その他		7 人				ー コマ		ー			
	定期利用				一時利用				市民1人当たりに換算した場合				
		自転車		バイク			自転車		バイク		■利用回数(一時利用)  利用台数 市民 = 0.46 回		
	収容可能台数		935 台		28 台		収容可能台数		364 台			5 台	
	年間契約台数		6,394 台		156 台		年間利用台数		114,387 台			2,159 台	
	月平均利用台数		532.8 台		13.0 台		日平均利用台数		313.4 台			5.9 台	
	月平均利用率		57.0%		46.4%		日平均利用率		86.1%			118.3%	
備考													

コスト状況(自転車駐車場)

		府中駅北 自転車駐車場	東府中駅南 自転車駐車場	西府駅北・南 自転車駐車場	多磨霊園駅北 自転車駐車場	共通経費
支出(千円)		43,417	24,480	14,645	23,454	22,197
	建物コスト	5,955	4,357	856	836	0
	施設管理委託費	2,659	2,783	30	27	0
	光熱水費	3,296	1,573	826	809	0
	事業運営コスト	20,484	10,807	9,722	16,245	277
	事業運営委託費	20,484	10,807	9,677	16,201	0
	その他	0	0	45	44	277
	人件費	0	0	0	0	21,544
	施設修繕費	0	0	0	0	376
	施設整備費	0	0	0	0	0
	指定管理料	0	0	0	0	0
	減価償却費	16,978	9,317	4,066	6,373	0
	収入(千円)	24,586	7,165	19,747	20,703	0
市収入	使用料収入	24,586	7,165	19,747	20,703	0
	その他収入	0	0	0	0	0

	府中駅北 自転車駐車場	東府中駅南 自転車駐車場	西府駅北・南 自転車駐車場	多磨霊園駅北 自転車駐車場
■延床面積1㎡当たりコスト	20,247 円/㎡	20,696 円/㎡	26,935 円/㎡	27,438 円/㎡
■利用1台当たりコスト	522 円/台	674 円/台	329 円/台	261 円/台
■市民1人当たりコスト	258 円/人	183 円/人	145 円/人	179 円/人

※延床面積1㎡当たりコスト＝
$$\frac{\text{各施設の総経費(支出)}}{\text{各施設の延床面積}} + \frac{\text{共通経費(支出)}}{\text{各施設の延床面積の合計}}$$

※利用1台当たりコスト＝
$$\frac{\text{各施設の総経費(支出)}}{\text{各施設の契約及び一時利用台数}} + \frac{\text{共通経費(支出)}}{\text{各施設の契約及び一時利用台数}}$$

※市民1人当たりコスト＝
$$\frac{\text{各施設の総経費(支出)}}{\text{市民}} + \frac{\text{共通経費(支出)}}{\text{市民}}$$

※ 共通経費とは、施設ごとに分けることができない、5施設全体でかかるコストのこと。

## 公共施設カルテ(平成26年度版)

発行日 平成28年3月

編集・発行 府中市行政管理部建築施設課

〒183-8703 東京都府中市宮西町2丁目24番地

電話 042-364-4111(代表)

042-335-4358(直通)

FAX 042-366-7752

ホームページ <http://www.city.fuchu.tokyo.jp>