

# 公共施設カルテ (平成27年度版)

府 中 市

# 目 次

## ■ 目次及び作成における前提・備考

## ■ 記載内容の説明

## ■ 各施設の状況について

1	府中グリーンプラザ	1
2	府中グリーンプラザ分館	2
3	府中NPO・ボランティア活動センター	3
4	リサちゃんショップ「けやき」	4
5	喫茶・福祉ショップ「は～もにい」	4
6	市民会館	5
7	府中の森芸術劇場	6
8	中央図書館	7
9	地区図書館	8
10	美術館	15
11	郷土の森博物館	16
12	ふるさと府中歴史館	17
13	国史跡武蔵府中熊野神社古墳展示館	18
14	生涯学習センター	19
15	文化センター	20
16	総合体育館（郷土の森総合体育館）	32
17	地域体育館	33
18	市民総合プール（郷土の森総合プール）	41
19	地域プール	42
20	野球場	46
21	サッカー場	49
22	庭球場	51
23	市民陸上競技場	60
24	グラウンド管理所	61
25	小学校	62
26	中学校	70
27	学校給食センター	74
28	教育センター	76
29	子ども家庭支援センター「たっち」	77
30	保育所	78
31	幼稚園	86
32	学童クラブ	88
33	ふれあい会館	98
34	介護予防推進センター	99

35	特別養護老人ホーム、高齢者在宅サービスセンター	100
36	心身障害者福祉センター「きずな」	103
37	御休み処	104
38	保健センター	105
39	旧保健センター分館	106
40	市営住宅	107
41	市民保養所「やちほ」	116
42	八ヶ岳府中山荘	117
43	本庁舎、府中駅北第2庁舎	118
44	工業技術情報センター	120
45	府中特産品直売所	120
46	環境保全活動センター	121
47	国際交流サロン	121
48	市政情報センター	122
49	女性センター	123
50	消費生活相談室	124
51	中央防災センター	125
52	水防・防災ステーション	125
53	リサイクルプラザ	126
54	観光情報センター、郷土の森観光情報センター	127
55	府中の森市民聖苑	129
56	府中駅南口市営駐車場	130
57	平和島モータボート競走場立体駐車場	131
58	自転車駐車場	132

## ■ 作成における前提・備考

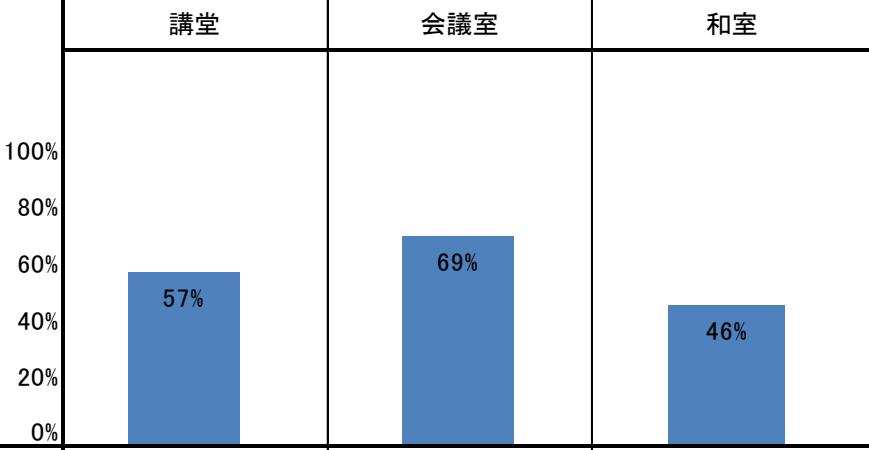
- ・本書では、原則として注記がない限り、平成27年度（2015年度）の各種データを用いています。ただし、施設の所管については、平成28年4月1日時点での施設所管課を記載しています。
- ・本書が掲載する数値、金額などは、一定の条件のもとに対象施設を限定し集計等を行っているため、既に公表されている数値等と一致しない場合があります。
- ・本書では、数値の端数処理を行っているため、個々の数値と、それらの合計値等が一致しない場合があります。
- ・事業運営に係る経費のうち、職員人件費の算出に当たっては、職員の平均給与等を用いた概算であるため、実際の決算額とは異なります。
- ・複合施設では、施設毎の専有面積を記載しているため、施設毎の延床面積の合計が建物全体の延床面積と一致しない場合があります。
- ・作成に用いたデータは、原則として注記がない限り「府中市統計書」、「事務報告書」、「施策の成果」及び各施設の所管課から提供を受けた資料を用いています。

■ 記載内容の説明

施設名： ●●センター

施設所管課：

□□部 ▲▲▲課

施設概要 ①	所在情報 ②	所在地	府中市●町1丁目1番地の1					施設写真			
		用途地域	商業地域		高度地区	－					
		法定建ぺい率	80 %		法定容積率	500 %					
		敷地面積	4,000 m <sup>2</sup>		所有形態	市所有					
	施設全体 ③	耐震性能 ④	○		延床面積	2,500 m <sup>2</sup>			概要 ⑧		
		環境配慮 ⑤	屋上緑化	－	建物棟数	2 棟					
			太陽熱利用	－	防災関連情報	－					
			太陽光発電	－	バリアフリー ⑦	だれでもトイレ	○				
			雨水利用	－		エレベーター	○				
			その他	－		段差対応済み	○				
	合築・併存情報 ⑥	□□施設									
	主要建物 ⑩	主要棟名称	●●棟					アクセス ⑨			
		延床面積	1,200 m <sup>2</sup>		階数	地上3階、地下1階					
		建築年度	平成● 年度		経過年数 ⑪	10 年					
		主たる構造	SRC造		主な用途	市民文化系施設					
運営・利用状況 ⑫	全体状況 ⑬	年間運営日数	290 日		管理形態 ⑮	直営		運営時間			
		運営人員(うち指定管理者)	6 人( － 人)		年間利用者数	61,234 人		平日	9:00 ～ 17:00		
		⑭	一般(〃)	3 人( － 人)		年間稼働率	62.1 %		土日祝	9:00 ～ 17:00	
			嘱託等(〃)	2 人( － 人)			利用コマ数	2,700 コマ		定休日 ⑯	
			その他	1 人				利用可能コマ数	4,350 コマ		日曜、祝日、年末年始
	機能別利用状況※1 ⑰		講堂	会議室		和室	<div>■利用回数 <math display="block">\frac{\text{利用者数}}{\text{市民}} = 0.24 \text{ 回}</math>  ■利用コマ数 <math display="block">\frac{\text{利用コマ数}}{\text{市民}} = 0.01 \text{ コマ}</math></div>				
			平均面積 ⑱	150m <sup>2</sup> /室		50m <sup>2</sup> /室		30m <sup>2</sup> /室			
			室数	1室		3室		1室			
			利用者数 ⑲	18,000人		36,000人		3,000人			
			利用コマ数	500 コマ		1,800 コマ		400 コマ			
			市民1人当たりに換算した場合 ⑳								
	コスト状況 ㉑	支出(千円) ㉒	58,482		収入(千円) ㉓	1,700		備考			
		建物コスト ㉔	13,000		市収入	使用料及び手数料 ㉕	700		※1 貸出しが可能な機能のみ記載。		
			施設管理委託費 ㉖	10,000		その他 ㉗	1,000				
			光熱水費 ㉘	3,000							
事業運営コスト ㉙		5,400		■利用者1人当たりコスト $\frac{\text{総経費(支出)}}{\text{利用者数}} = 955 \text{ 円/人}$							
事業運営委託費 ㉚		3,000		■延床面積1m <sup>2</sup> 当たりコスト $\frac{\text{総経費(支出)}}{\text{延床面積}} = 23,393 \text{ 円/m}^2$							
		その他 ㉛	2,400		■市民1人当たりコスト $\frac{\text{総経費(支出)}}{\text{市民}} = 230 \text{ 円/人}$						
人件費 ㉜		29,000									
施設修繕費 ㉝		3,500									
施設整備費 ㉞		0									
指定管理料 ㉟		0									
減価償却費相当額 ㊱		7,582									

## ①施設概要

### ■施設の所在地や規模、事業概要など施設の状況について記載

②所在情報…敷地に関する情報を記載

③施設全体(建物全体)…当該施設を構成する建物の情報を記載

④耐震性能：所定の耐震性能を有するものは「○」、耐震補強が必要な建物は、「要対策」と記載

⑤環境配慮：屋上緑化や太陽光発電など環境負荷を低減する設備等の導入状況を記載

⑥合築・併存状況：同じ建物内に入っている施設や敷地内に併設されている施設を記載

⑦バリアフリー：だれでもトイレ、エレベーター、施設(建物)入口の段差について対応状況を記載

⑧概要…原則、『第1次府中市公共施設マネジメント推進プラン』に掲載している各施設の「目的」を記載

⑨アクセス…施設までの交通手段(目安徒歩15分)を記載

⑩主要建物…複数棟で構成される施設の場合、原則最も古く、主たる用途で使用している棟について記載

⑪経過年数：平成27年度末時点の経過年数を記載

## ⑫運営・利用状況

### ■施設の運営状況や利用状況について記載

⑬全体状況…施設の運営に係る情報や年間の利用者数等を記載

⑭運営人員：通常施設に常駐している人員数

⑮管理形態：施設の管理形態を「直営」(業務委託含む)、「指定管理者」、「PFI」のいずれかで記載

⑯定休日：臨時休館日を除く定期的な休館日を記載

⑰機能別利用状況…機能(諸室)別の利用率を、コマ(午前・午後・夜間等)ベースでグラフ化して記載

⑱平均面積：各機能の合計面積を、室数で割ったもの

⑲利用者数：機能(諸室)ごとの年間利用者数

⑳市民1人あたりに換算する場合の人口は、平成28年1月1日時点の人口を用いる。(25万6,748人)

## ㉑コスト状況

### ■施設を維持管理、運営していくための支出と使用料などの収入の状況についての情報を記載

㉒支出…市が負担する経費(歳出)

㉓建物コスト：主に建物(ハード)に係る経費

㉔施設管理委託費：施設や設備の保守管理に係る委託費用

㉕光熱水費：施設の光熱水費(電気、ガス、水道等)

㉖事業運営コスト：主に施設で行う業務(ソフト)に係る経費

㉗業務運営委託費：施設の事業や運営に係る委託費用

㉘その他：備品や消耗品の購入費、電話料、郵便料など

㉙人件費：施設の管理・運営に係る職員の人件費。施設に常駐せず、管理事務等を行う職員の人件費も含む。

㉚施設修繕費：建物や設備の修繕や維持補修に係る費用

㉛施設整備費：増改築等の工事に係る費用

㉜指定管理料：指定管理者の運営に係る委託費用(光熱水費や修繕費等を含む)

㉝減価償却費相当額：施設取得(整備)に要した費用を耐用年数で割り返すことで算出される1年分の金額。  
本書では、耐用年数を一律60年とし、毎年一定の金額を償却することとして算出。


㉞収入…市への収入(歳入)

㉟使用料及び手数料：施設の使用料及び手数料収入

㊱その他収入：使用料収入以外の収入

施設名：府中グリーンプラザ


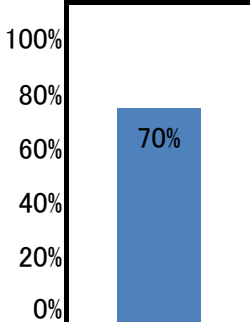
施設所管課：  
文化スポーツ部文化振興課

施設概要	所在情報	所在地	府中市府中町1丁目1番地													
		用途地域	商業地域			高度地区	－									
		法定建ぺい率	80 %			法定容積率	500 %									
		敷地面積	1,316 ㎡			所有形態	市所有									
	施設全体	耐震性能	○				延床面積	6,729 ㎡								
		環境配慮	屋上緑化	－		建物棟数	1 棟									
			太陽熱利用	－		防災関連情報	－									
			太陽光発電	－		バリアフリー	だれでもトイレ	○								
			雨水利用	－			エレベーター	○								
			その他	－			段差対応済み	○								
	合築・併存情報	府中NPO・ボランティア活動センター								<div>概要</div> <div>市民文化の向上を図るとともに、コミュニティ活動を増進するための施設。</div>						
	主要建物	名称	府中グリーンプラザ													
		延床面積	6,729 ㎡			階数	地上7階、地下2階						アクセス			
		しゅん工年度	昭和55 年度			経過年数	36 年						京王線「府中駅」			
		主たる構造	SRC造			主な用途	市民文化系施設									
運営・利用状況	全体状況	年間運営日数	337 日				管理形態	指定管理者					運営時間			
		運営人員(うち指定管理者)	8 人( 8 人)				年間利用者数	360,462 人					平日	9:00	～	22:00
		一般(〃)	4 人( 4 人)				年間稼働率	73.9 %					土日祝	9:00	～	22:00
		嘱託等(〃)	4 人( 4 人)				利用コマ数	14,892 コマ					定休日			
		その他	0 人				利用可能コマ数	20,143 コマ					第1水曜日、年始			
	機能別利用状況		けやきホール	展示ホール	会議室	音楽練習室	和室	託児室	グループ活動室 ※1	サークル談話室 ※1	ふれあい交流室 ※1	市民1人当たりに換算した場合				
		100% 80% 60% 40% 20% 0%										■利用回数 <div>利用者数 市民</div> = 1.40 回  ■利用コマ数 <div>利用コマ数 市民</div> = 0.06 コマ				
		平均面積	1,076㎡/室	261㎡/室	71㎡/室	43㎡/室	33㎡/室	44㎡/室	89㎡/室	29㎡/室	55㎡/室					
		室数	1室	1室	8室	4室	2室	1室	1室	1室	1室					
		利用者数	104,189人	38,480人	141,044人	31,126人	8,618人	7,899人	12,685人	6,081人	7,300人					
		利用コマ数	484コマ	473コマ	6,476コマ	3,877コマ	1,179コマ	515コマ	700コマ	605コマ	583コマ					
	コスト状況 ※ 2	支出(千円)			185,128		収入(千円) ※3			14,837		備考				
		建物コスト	0		市収入	使用料及び手数料		0		※1 市民フロア・セブン協議会が使用する諸室。  ※2 支出・収入には、府中グリーンプラザ分館のコストも含む。  ※3 利用料金収入(施設等の利用に伴う指定管理者の収入)は、52,000千円。  ※4 府中グリーンプラザ分館の利用者数や延床面積も含めて算出。						
			施設管理委託費			0		その他						14,837		
			光熱水費			0										
事業運営コスト			22		■利用者1人当たりコスト ※4 <div>総経費(支出) 利用者数</div> = 462 円/人											
事業運営委託費			0		■延床面積1㎡当たりコスト ※4 <div>総経費(支出) 延床面積</div> = 22,915 円/㎡											
その他			22													
人件費			7,211													
施設修繕費			6,593		■市民1人当たりコスト <div>総経費(支出) 市民</div> = 721 円/人											
施設整備費			0													
指定管理料			118,822													
減価償却費相当額			52,479													




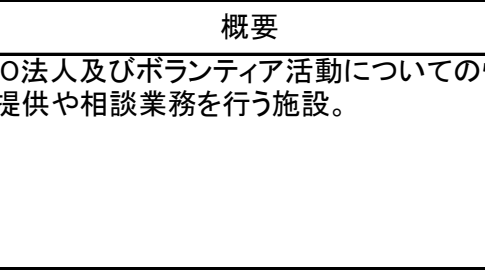
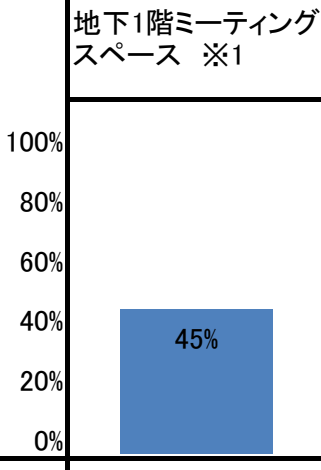
施設名：府中グリーンプラザ分館

施設所管課：  
文化スポーツ部文化振興課

施設概要	所在情報	所在地	府中市寿町1丁目1番地					
		用途地域	商業地域		高度地区	－		
		法定建ぺい率	80 %		法定容積率	500 %		
		敷地面積	899 m <sup>2</sup>		所有形態	市所有(一部借地)		
	施設全体	耐震性能	○		延床面積	1,350 m <sup>2</sup>		<div>概要</div> <div>市民文化の向上を図るとともに、コミュニティ活動を増進するための施設。</div>
		環境配慮	屋上緑化	－	建物棟数	1 棟		
			太陽熱利用	－	防災関連情報	－		
			太陽光発電	－	バリアフリー	だれでもトイレ	○	
			雨水利用	－		エレベーター	○	
			その他	－		段差対応済み	○	
		合築・併存情報	リサちゃんショップ「けやき」、喫茶・ショップ「は～もにい」					
	主要建物	名称	府中グリーンプラザ分館					アクセス
		延床面積	1,350 m <sup>2</sup>		階数	地上2階		京王線「府中駅」
		しゅん工年度	平成8 年度		経過年数	20 年		
		主たる構造	S造		主な用途	市民文化系施設		
運営・利用状況	全体状況	年間運営日数	337 日		管理形態	指定管理者		運営時間
		運営人員(うち指定管理者)	2 人( 0 人)		年間利用者数	39,940 人		平日 9:00 ～ 22:00
		一般(〃)	0 人( 0 人)		年間稼働率	69.8 %		土日祝 9:00 ～ 22:00
		嘱託等(〃)	0 人( 0 人)		利用コマ数	706 コマ		定休日
		その他	2 人		利用可能コマ数	1,011 コマ		第1水曜日、年始
	機能別状況		ギャラリー					市民1人当たりに換算した場合
		平均面積※1	59m <sup>2</sup> /室					■利用回数
		室数	1室					$\frac{\text{利用者数}}{\text{市民}} = 0.16 \text{ 回}$
		利用者数	39,940人					■利用コマ数
		利用コマ数	706コマ					$\frac{\text{利用コマ数}}{\text{市民}} = 0.003 \text{ コマ}$
コスト状況※2	支出(千円)	0		収入(千円)	0		備考	
	建物コスト	建物コスト	－	市収入	使用料及び手数料	－	※1 分館ギャラリーは、市の事業により、平成26年3月1日から面積を縮小して貸出を行っている。(106m <sup>2</sup> →59m <sup>2</sup> )	
		施設管理委託費	－		その他	－		
		光熱水費	－		■利用者1人当たりコスト			
	事業運営コスト	事業運営コスト	－	$\frac{\text{総経費(支出)}}{\text{利用者数}} = \text{－}$		※2 コストは、府中グリーンプラザに含む。		
		事業運営委託費	－	■延床面積1㎡当たりコスト				
		その他	－	$\frac{\text{総経費(支出)}}{\text{延床面積}} = \text{－}$				
	人件費	－	■市民1人当たりコスト					
	施設修繕費	－	$\frac{\text{総経費(支出)}}{\text{市民}} = \text{－}$					
	施設整備費	－						
	指定管理料	－						
	減価償却費相当額	－						

施設名：府中NPO・ボランティア活動センター

施設所管課：市民協働推進本部市民活動支援課

施設概要	所在情報	所在地		府中市府中町1丁目1番地(府中グリーンプラザ内)											
		用途地域		商業地域		高度地区			—						
		法定建ぺい率		80 %		法定容積率			500 %						
		敷地面積		— m <sup>2</sup>		所有形態			市所有						
	建物全体	耐震性能		○		延床面積		6,729 m <sup>2</sup>							
		環境配慮	屋上緑化		—		建物棟数		1 棟						
			太陽熱利用		—		防災関連情報		—						
			太陽光発電		—		バリアフリー	だれでもトイレ			○				
			雨水利用		—			エレベーター			○				
			その他		—			段差対応済み			○				
		合築・併存情報		府中グリーンプラザ											
	主要建物	名称		府中NPO・ボランティア活動センター											
		延床面積(施設部分)		109 m <sup>2</sup>		階数(施設部分)		府中グリーンプラザ1階、地下1階							
		しゅん工年度		昭和55 年度		経過年数		36 年							
		主たる構造		SRC造		主な用途(施設部分)		行政系施設							
運営・利用状況	全体状況	年間運営日数(事務室)		278 日		管理形態		委託		運営時間					
		運営人員(うち指定管理者)		2 人( — 人)		年間利用者数		3,484 人		事務室		9:00 ~ 19:00			
		一般(〃)		0 人( — 人)		年間稼働率		45.5 %		地下1階ミーティングスペース		9:00 ~ 22:00			
		嘱託等(〃)		0 人( — 人)		利用コマ数		464 コマ		定休日(事務室) ※1					
		その他		2 人		利用可能コマ数		1,020 コマ		日曜日、祝日、年末年始、府中グリーンプラザ休館日					
	機能別利用状況		地下1階ミーティングスペース ※1		地下1階ミーティングスペース以外		<div>■利用回数 <math display="block">\frac{\text{利用者数}}{\text{市民}} = 0.01 \text{ 回}</math>  ■利用コマ数 <math display="block">\frac{\text{利用コマ数}}{\text{市民}} = 0.002 \text{ コマ}</math></div>								
			平均面積		63m <sup>2</sup> /室								—		
		室数		1 室		—									
		利用者数		2,529人		955人									
		利用コマ数		464コマ		—									
	コスト状況	支出(千円)		39,893		収入(千円)		203		備考					
		建物コスト	建物コスト		0		市収入	使用料及び手数料		0		※1 地下1階ミーティングスペースについて 定休日：年末年始、府中グリーンプラザ休館日 平成27年度運営日数：340日 なお、ミーティングスペースの利用には、利用登録が必要。登録が可能なのは、市内に事務所を設置する特定非営利活動法人(NPO法人)など。			
			施設管理委託費		0			その他		203					
			光熱水費		0										
事業運営コスト		25,471		■利用者1人当たりコスト											
事業運営委託費		23,802		$\frac{\text{総経費(支出)}}{\text{利用者数}} = 11,450 \text{ 円/人}$											
その他		1,669		■延床面積1m <sup>2</sup> 当たりコスト											
人件費		14,422		$\frac{\text{総経費(支出)}}{\text{延床面積}} = 365,353 \text{ 円/m}^2$											
施設修繕費		0		■市民1人当たりコスト											
施設整備費		0		$\frac{\text{総経費(支出)}}{\text{市民}} = 155 \text{ 円/人}$											
指定管理料		0													
減価償却費相当額		—													



施設名： リサちゃんショップ「けやき」

施設所管課：  
生活環境部ごみ減量推進課

施設概要	所在情報	所在地	府中市寿町1丁目1番地(府中グリーンプラザ分館内)				概要							
		用途地域	商業地域		高度地区	—		不用になった衣料品、雑貨、家庭用品等の展示販売や再生家具販売などを行う施設。						
		法定建ぺい率	80 %		法定容積率	500 %								
		敷地面積	— m <sup>2</sup>		所有形態	市所有(一部借地)								
	建物全体	耐震性能	○		延床面積	1,350 m <sup>2</sup>		アクセス			京王線「府中駅」			
		環境配慮	屋上緑化	—	建物棟数	1 棟								
			太陽熱利用	—	防災関連情報	—								
			太陽光発電	—	バリアフリー	だれでもトイレ	○							
			雨水利用	—		エレベーター	○							
			その他	—		段差対応済み	○							
		合築・併存情報	ギャラリー、喫茶・ショップ「は～もにい」						運営・利用状況	運営時間	平日	10:00	～	17:30
	主要建物	名称(施設名称)	リサちゃんショップ「けやき」								土日祝	10:00	～	17:30
		延床面積(施設部分)	369 m <sup>2</sup>		階数(施設部分)	府中グリーンプラザ分館2階		定休日		水曜日、年末年始、府中グリーンプラザ分館休館日				
		しゅん工年度	平成8 年度		経過年数	20 年		管理形態		直営				
		年間運営日数	298 日							年間運営日数	298 日			
		主たる構造	S造		主な用途(施設部分)	その他		運営人員(うち指定管理者)		8 人( — 人)				
コスト状況	支出(千円)	13,425		収入(千円)	0		一般(〃)	0 人( — 人)						
	建物コスト	0		市収入	使用料及び手数料	0		嘱託等(〃)	0 人( — 人)					
	施設管理委託費	0			その他	0			その他	8人				
	光熱水費	0		■来場者1人当たり当たりのコスト						年間来場者数	74,235 人			
	事業運営コスト	6,215		総経費(支出) 来場者数 = 181 円/人							備考			
	事業運営委託費	6,215		■延床面積(施設部分)1㎡当たりのコスト										
	その他	0		総経費(支出) 延床面積 = 36,383 円/㎡										
	人件費	7,211		■市民1人当たりコスト										
	施設修繕費	0		総経費(支出) 市民 = 52 円/人										
	施設整備費	0												
	指定管理料	0												
	減価償却費相当額	—												


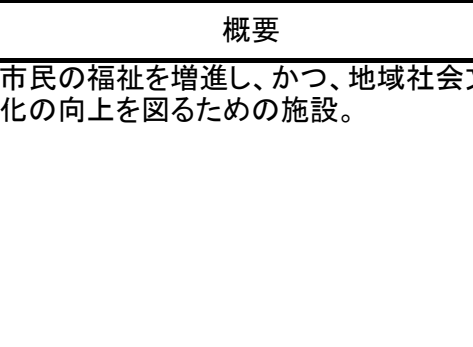
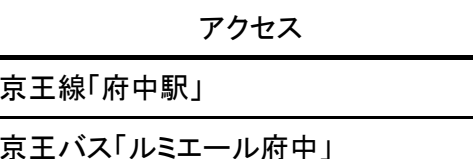
施設名： 喫茶・ショップ「は～もにい」

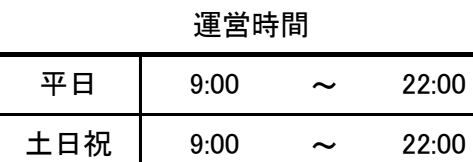
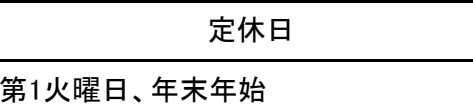
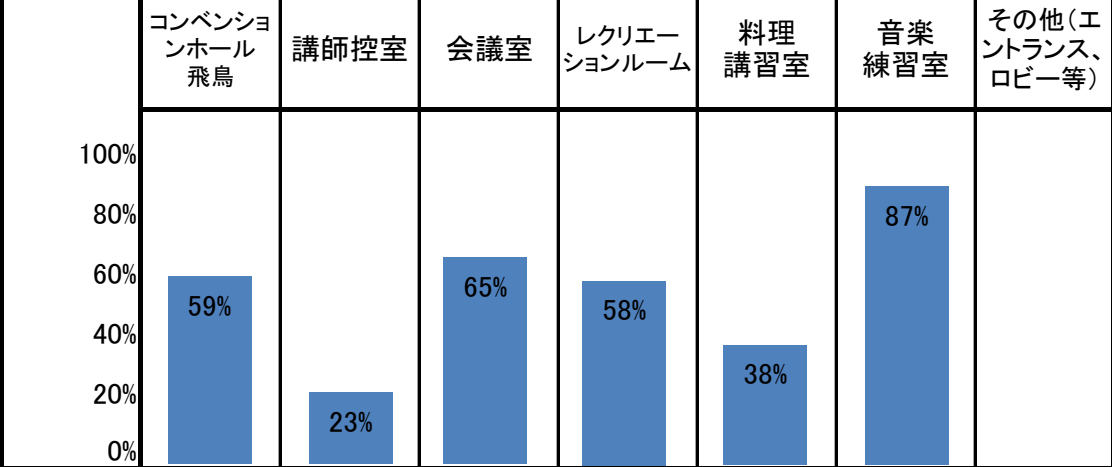
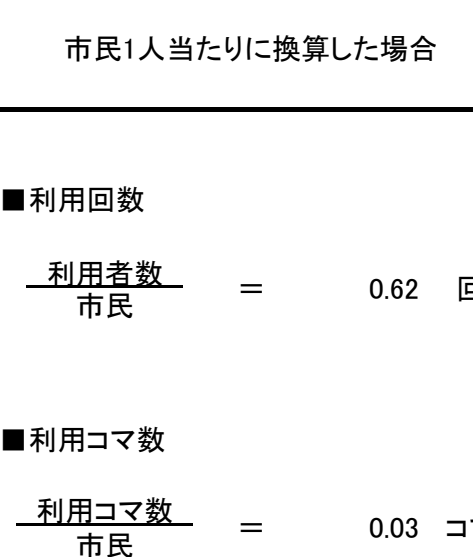
施設所管課：  
福祉保健部障害者福祉課

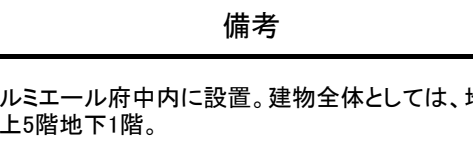
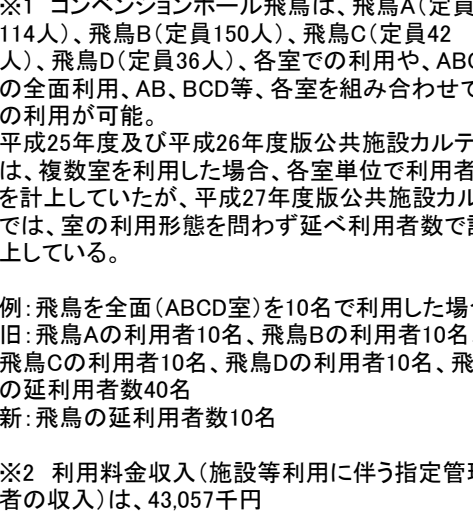
施設概要	所在情報	所在地	府中市寿町1丁目1番地(府中グリーンプラザ分館1階)				概要					
		用途地域	商業地域		高度地区	—		障害のある方が働く軽食・喫茶コーナーがあり、市内の福祉作業所で作られた手づくり品(陶器、皮製品、衣類、冷凍食品など)を展示・販売している。				
		法定建ぺい率	80 %		法定容積率	500 %						
		敷地面積	— m <sup>2</sup>		所有形態	市所有(一部借地)						
	建物全体	耐震性能	○		延床面積	1,350 m <sup>2</sup>		アクセス	京王線「府中駅」			
		環境配慮	屋上緑化	—	建物棟数	1 棟						
			太陽熱利用	—	防災関連情報	—						
			太陽光発電	—	バリアフリー	だれでもトイレ	○					
			雨水利用	—		エレベーター	○					
		その他	—	段差対応済み	○							
	合築・併存情報	ギャラリー、リサちゃんショップ「けやき」					運営・利用状況	運営時間(喫茶)	平日	10:00 ~ 17:30		
	名称(施設名)	喫茶・ショップ「は～もにい」						土日祝	10:00 ~ 17:30			
	延床面積(施設部分)	129 m <sup>2</sup>		階数(施設部分)	府中グリーンプラザ分館1階			定休日	第1・3水曜日、府中グリーンプラザ分館休館日、年末年始			
	しゅん工年度	平成8 年度		経過年数	20 年			管理形態	直営			
	主たる構造	S造		主な用途(施設部分)	福祉・保健施設			年間運営日数	323 日			
	主たる構造	S造		主な用途(施設部分)	福祉・保健施設			運営人員(うち指定管理者)	4 人( — 人)			
コスト状況	支出(千円)	11,190		収入(千円)	3,332		一般(〃)	0 人( — 人)				
	建物コスト	0	市収入	使用料及び手数料	0			嘱託等(〃)	0 人( — 人)			
		施設管理委託費		0	その他	3,332			その他	4 人		
		光熱水費		0	■利用者1人当たり当たりのコスト							
	事業運営コスト	3,979		総経費(支出)		利用者数	= 459 円/人					
	事業運営委託費	0		■延床面積(施設部分)1㎡当たりのコスト								
	その他	3,979		総経費(支出)		延床面積	= 86,455 円/㎡					
	人件費	7,211		■市民1人当たりコスト								
	施設修繕費	0		総経費(支出)		市民	= 44 円/人					
	施設整備費	0		減価償却費相当額			—					
	指定管理料	0		減価償却費相当額			—					
	減価償却費相当額	—		減価償却費相当額		—						

施設名：市民会館

施設所管課：  
文化スポーツ部文化振興課


施設概要	所在情報	所在地		府中市府中町2丁目24番地(ルミエール府中内)											
		用途地域		第一種中高層住居専用地域		高度地区		第二種高度地区							
		法定建ぺい率		70 %		法定容積率		200 %							
		敷地面積		5,863 ㎡		所有形態		市所有							
	建物全体	耐震性能		○		延床面積		14,190 ㎡							
		環境配慮	屋上緑化		○		建物棟数		1 棟						
			太陽熱利用		－		防災関連情報		二次避難場所						
			太陽光発電		○		バリアフリー	だれでもトイレ						○	
			雨水利用		○			エレベーター						○	
			その他		－			段差対応済み						○	
		合築・併存情報		中央図書館											
	主要建物	名称(施設名)		市民会館											
		延床面積(施設部分)		4,546 ㎡		階数(施設部分)		ルミエール府中1～2階							
		しゅん工年度		平成19 年度		経過年数		9 年							
		主たる構造		SRC造		主な用途(施設部分)		市民文化系施設							

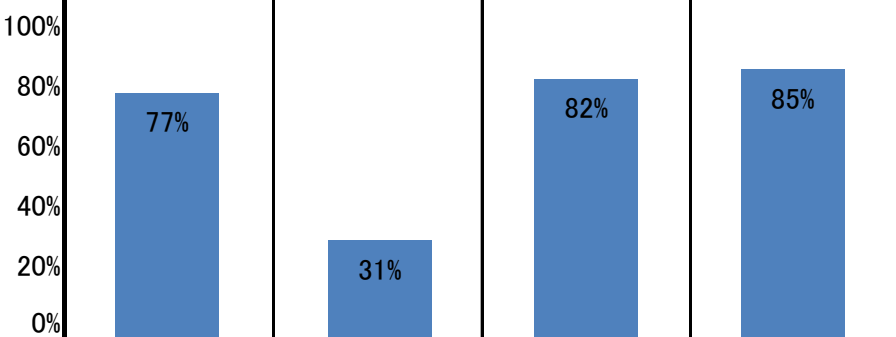
運営・利用状況	全体状況	年間運営日数		322 日		管理形態		指定管理者、PFI						
		運営人員(うち指定管理者)		5 人( 5 人)		年間利用者数		158,583 人		平日		9:00 ～ 22:00		
		一般(〃)		2 人( 2 人)		年間稼働率		59.1 %		土日祝		9:00 ～ 22:00		
		嘱託等(〃)		3 人( 3 人)		利用コマ数		7,418 コマ						
		その他		0 人										利用可能コマ数
	機能別利用状況		コンベンションホール 飛鳥	講師控室	会議室	レクリエーションルーム	料理講習室	音楽練習室	その他(エントランス、ロビー等)					
			平均面積	626㎡/室	13㎡/室	52㎡/室	197㎡/室	66㎡/室	34㎡/室					－
			室数	1室	1室	5室	1室	1室	1室					－
			利用者数	82,384人 ※1	526人	43,391人	17,995人	4,571人	6,343人					3,373人
			利用コマ数	2,273コマ	219コマ	3,157コマ	561コマ	364コマ	844コマ					－

コスト状況	支出(千円)		83,865		収入(千円) ※2		13,395									
	建物コスト	35,274		市収入	使用料及び手数料		13,395									
		施設管理委託費			35,274		その他						0			
		光熱水費			0											
	事業運営コスト		8,728		■利用者1人当たりコスト											
	事業運営委託費		8,704										$\frac{\text{総経費(支出)}}{\text{利用者数}} = 529 \text{ 円/人}$			
	その他		23										■延床面積1㎡当たりコスト			
	人件費		7,211		$\frac{\text{総経費(支出)}}{\text{延床面積}} = 18,449 \text{ 円/㎡}$											
	施設修繕費		0		■市民1人当たりコスト											
	施設整備費		0										$\frac{\text{総経費(支出)}}{\text{市民}} = 327 \text{ 円/人}$			
	指定管理料		3,124													
	減価償却費相当額		29,529													

施設名： 府中の森芸術劇場

施設所管課：  
文化スポーツ部文化振興課

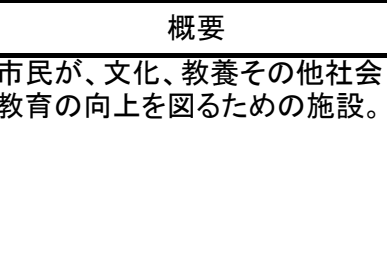
施設概要	所在情報	所在地	府中市浅間町1丁目2番地						
		用途地域	第二種住居地域		高度地区	第二種高度地区			
		法定建ぺい率	60 %		法定容積率	200 %			
		敷地面積	16,288 ㎡		所有形態	市所有			
	施設全体	耐震性能	○		延床面積	31,088 ㎡		<div>概要</div> <div>市民の芸術文化活動の振興を図るための施設。</div>	
		環境配慮	屋上緑化	—	建物棟数	1 棟			
			太陽熱利用	—	防災関連情報	—			
			太陽光発電	—	バリアフリー	だれでもトイレ	○		
			雨水利用	—		エレベーター	○		
			その他	—		段差対応済み	○		
		合築・併存情報	—						
	主要建物	名称	府中の森芸術劇場						<div>最寄交通機関</div> <div>京王線「東府中駅」</div> <div>ちゅうバス「芸術劇場」</div>
		延床面積	31,088 ㎡		階数	地上3階、地下2階			
		しゅん工年度	平成2 年度		経過年数	26 年			
		主たる構造	SRC造		主な用途	市民文化系施設			

運営・利用状況	全体状況	年間運営日数	311 日		管理形態	指定管理者		運営時間		
		運営人員(うち指定管理者)※1	人( ー 人)	年間利用者数	519,387 人		平日土	9:00 ~ 22:00		
			一般(〃)	人( ー 人)	年間稼働率	69.5 %		日祝	9:00 ~ 22:00	
			嘱託等(〃)	人( ー 人)	利用コマ数	8,375 コマ		定休日		
			その他	ー 人	利用可能コマ数	12,051 コマ		—		
	機能別利用状況		ホール	会議室	練習室	リハーサル室	<div>市民1人当たりに換算した場合</div> <div>■利用回数</div> <div>利用者数 / 市民 = 2.02 回</div> <div>■利用コマ数</div> <div>利用コマ数 / 市民 = 0.03 コマ</div>			
			平均面積	2,742㎡/室	212㎡/室	39㎡/室				98㎡/室
		室数	3室	3室	4室	3室				
		利用者数	476,503人	20,712人	16,990人	5,182人				
		利用コマ数	2,108コマ	858コマ	3,047コマ	2,362コマ				
	コスト状況		支出(千円)	716,971		収入(千円) ※2	0		備考	
			建物コスト	0	市収入	使用料及び手数料	0		※1 運営人員は、日々異なる。 一般(指定管理)4～11人 嘱託等(指定管理)9～10人 その他15～29人	
				施設管理委託費		0	その他	0		
光熱水費				0		■利用者1人当たりコスト				
事業運営コスト			183,194	総経費(支出) / 利用者数 = 1,380 円/人		※2 利用料金収入(施設等利用に伴う指定管理者の収入)は、200,681千円				
事業運営委託費			0	■延床面積1㎡当たりコスト						
その他			183,194	総経費(支出) / 延床面積 = 23,063 円/㎡						
人件費			7,211	■市民1人当たりコスト						
施設修繕費			15,714	総経費(支出) / 市民 = 2,793 円/人						
施設整備費			16,321							
指定管理料			292,591							
減価償却費相当額			201,940							




施設名： 中央図書館

施設所管課：  
文化スポーツ部図書館

施設概要	所在情報	所在地		府中市府中町2丁目24番地（ルミエール府中内）												
		用途地域		第一種中高層住居専用地域		高度地区		第二種高度地区								
		法定建ぺい率		70 %		法定容積率		200 %								
		敷地面積		－ m <sup>2</sup>		所有形態		市所有								
	建物全体	耐震性能		○		延床面積		14,190 m <sup>2</sup>								
		環境配慮	屋上緑化		○		建物棟数		1 棟							
			太陽熱利用		－		防災関連情報		二次避難所							
			太陽光発電		○		バリアフリー	だれでもトイレ					○			
			雨水利用		○			エレベーター					○			
			その他		－			段差対応済み					○			
	合築・併存情報		市民会館													
	主要建物	名称（施設名）		中央図書館							アクセス					
		延床面積（施設部分）		6,077 m <sup>2</sup>		階数（施設部分）		ルミエール府中3～5階		京王線「府中駅」						
		しゅん工年度		平成19 年度		経過年数		9 年		京王バス「ルミエール府中」						
		主たる構造		SRC造		主な用途（施設部分）		社会教育系施設		運営時間						
運営状況	管理形態		PFI ※1		所蔵資料	図書資料		924,995 冊		平日	9:00 ～ 22:00					
	年間運営日数		322 日			一般図書		784,389 冊		土日祝	9:00 ～ 22:00					
	運営人員（うち指定管理者）		42 人（－ 人）			児童図書		140,606 冊		定休日						
			一般（〃）			18 人（－ 人）		（うち外国語図書 再掲）		12,849 冊		第1火曜日、第3月曜日とその翌日、年末年始、特別整理日				
			嘱託等（〃）			4 人（－ 人）		雑誌		492 タイトル		市民1人当たりに換算した場合				
	PFI事業者		20 人			新聞		36 タイトル		■貸出回数						
	その他		0 人			視聴覚資料		73,040 点		貸出者数 市民						
	※平日日中の運営人員					マイクロフィルム		3,998 点		＝ 1.71 回						
						図書及び視聴覚資料のうちハンディキャップサービス資料		5,143 点		■利用冊・点数						
	利用状況	来館者数		873,298 人		諸室利用状況		利用件数	利用者数	利用冊・点数 市民						
新規登録者		6,983 人		研究個室		1,909件	1,909人	＝ 4.87 冊・点								
年間貸出者数		438,299 人		グループ研究室		72件	168人									
年間貸出冊・点数		1,249,504 冊・点		対面朗読室		101件	101人									
リクエスト提供件数		32,832 件		学習室		100,165件	100,165人									
コスト状況	支出（千円）		641,660		収入（千円）		1,470		備考							
	建物コスト	106,869		市収入	使用料及び手数料		99		ルミエール府中内に設置。建物全体としては、地下1階地上5階							
		施設管理委託費			74,836		その他					1,371				
		光熱水費			32,034											
	事業運営コスト		320,794		■貸出者数1人当たりコスト							※1 運営のうち、レファレンスサービスやおはなし会などの児童サービス、ハンディキャップサービス等は直営で実施。				
	事業運営委託費		314,447		総経費（支出） 年間貸出者数										＝ 1,464 円/人	
	その他		6,347		■貸出冊・点数当たりコスト											
	人件費		174,330		総経費（支出） 年間貸出冊・点数										＝ 514 円/冊・点	
	施設修繕費		194		■市民1人当たりコスト											
	施設整備費		0		総経費（支出） 市民										＝ 2,499 円/人	
	指定管理料		0													
	減価償却費相当額		39,472													


施設名： 白糸台図書館

施設所管課：  
文化スポーツ部図書館

施設概要	所在情報	所在地	府中市白糸台1丁目60番地(白糸台文化センター内)					
		用途地域	第一種中高層住居専用地域		高度地区	第二種高度地区		
		法定建ぺい率	60 %		法定容積率	200 %		
		敷地面積	－ ㎡		所有形態	市所有		
	建物全体	耐震性能	○		延床面積	1,951 ㎡		概要 市民が、文化、教養その他社会教育の向上を図るための施設。
		環境配慮	屋上緑化	－	建物棟数	1 棟		
			太陽熱利用	○	防災関連情報	二次避難所		
			太陽光発電	－	バリアフリー	だれでもトイレ	○	
			雨水利用	－		エレベーター	○	
		その他	－	段差対応済み		○		
	合築・併存情報	白糸台文化センター					アクセス	
	主要建物	名称(施設部分)	白糸台図書館					京王線「多磨霊園駅」
		延床面積(施設部分)	207 ㎡		階数(施設部分)	白糸台文化センター3階		西武多摩川線「白糸台駅」
		しゅん工年度	昭和45 年度		経過年数	46 年		運営時間
		主たる構造	RC造		主な用途(施設部分)	社会教育系施設		平日 9:00 ～ 17:00 土日 9:00 ～ 17:00
運営・利用状況	管理形態	直営		所蔵資料	図書資料	53,155 冊	定休日	
	年間運営日数	321 日			一般図書	30,910 冊	第1・第3月曜日、祝日、年末年始、特別整理日	
	運営人員(うち指定管理者)	3 人( ー 人)			児童図書	22,245 冊		
	一般(〃)	0 人( ー 人)			雑誌	73 タイトル	市民1人あたりに換算した場合	
	嘱託等(〃)	3 人( ー 人)			新聞	7 タイトル	■貸出回数 貸出者数 市民 = 0.18 回	
	年間貸出者数	45,429 人		新規登録者	381 人			
	年間貸出冊・点数	131,780 冊・点		リクエスト提供件数	8,242 件			
	備考							■利用冊・点数 利用冊・点数 市民 = 0.51 冊・点


施設名： 西府図書館

施設所管課：  
文化スポーツ部図書館

施設概要	所在情報	所在地	府中市西府町1丁目60番地(西府文化センター内)					
		用途地域	第一種中高層住居専用地域		高度地区	第二種高度地区		
		法定建ぺい率	60 %		法定容積率	200 %		
		敷地面積	－ m <sup>2</sup>		所有形態	市所有		
	建物全体	耐震性能	○		延床面積	1,923 m <sup>2</sup>		<div>概要</div> <div>市民が、文化、教養その他社会教育の向上を図るための施設。</div>
		環境配慮	屋上緑化	－	建物棟数	1 棟		
			太陽熱利用	○	防災関連情報	二次避難所		
			太陽光発電	－	バリアフリー	だれでもトイレ	○	
			雨水利用	－		エレベーター	○	
		その他	－		段差対応済み	○		
	合築・併存情報	西府文化センター					アクセス	
	主要建物	名称(施設部分)	西府図書館					JR南武線「西府駅」
		延床面積(施設部分)	246 m <sup>2</sup>		階数(施設部分)	西府文化センター3階		京王バス「西府町二丁目」
		しゅん工年度	昭和46 年度		経過年数	45 年		運営時間
		主たる構造	RC造		主な用途(施設部分)	社会教育系施設		平日 9:00 ～ 17:00 土日 9:00 ～ 17:00
運営・利用状況	管理形態	直営		所蔵資料	図書資料	49,096 冊	定休日 第1・第3月曜日、祝日、年末年始、特別整理日	
	年間運営日数	321 日			一般図書	29,526 冊		
	運営人員(うち指定管理者)	2 人( ー 人)			児童図書	19,570 冊		
		一般(〃)	0 人( ー 人)		雑誌	70 タイトル		
		嘱託等(〃)	2 人( ー 人)		新聞	8 タイトル		
	年間貸出者数	20,467 人			新規登録者	243 人		市民1人あたりに換算した場合 ■貸出回数 貸出者数 市民 = 0.08 回
	年間貸出冊・点数	67,573 冊・点		リクエスト提供件数	2,870 件			
	備考							■利用冊・点数 利用冊・点数 市民 = 0.26 冊・点


施設名： 武蔵台図書館

施設所管課：  
文化スポーツ部図書館

施設概要	所在情報	所在地	府中市武蔵台2丁目2番地(武蔵台文化センター内)						
		用途地域	第一種中高層住居専用地域		高度地区	第二種高度地区			
		法定建ぺい率	60 %		法定容積率	200 %			
		敷地面積	－ ㎡		所有形態	市所有			
	建物全体	耐震性能	○		延床面積	1,902 ㎡		概要 市民が、文化、教養その他社会教育の向上を図るための施設。	
		環境配慮	屋上緑化	－	建物棟数	1 棟			アクセス
			太陽熱利用	○	防災関連情報	二次避難所			
			太陽光発電	－	バリアフリー	だれでもトイレ	○		
			雨水利用	－		エレベーター	○		
		その他	－	段差対応済み		○			
	合築・併存情報	武蔵台文化センター							
	主要建物	名称(施設部分)	武蔵台図書館					京王バス「JAマイنز北山支店」	
		延床面積(施設部分)	237 ㎡		階数(施設部分)	武蔵台文化センター3階		ちゅうバス「武蔵台文化センター西」	
		しゅん工年度	昭和48 年度		経過年数	42 年		運営時間	
		主たる構造	RC造		主な用途(施設部分)	社会教育系施設		平日 9:00 ～ 17:00 土日 9:00 ～ 17:00 定休日 第1・第3月曜日、祝日、年末年始、特別整理日 市民1人あたりに換算した場合 ■貸出回数 貸出者数 市民 = 0.11 回 ■利用冊・点数 利用冊・点数 市民 = 0.36 冊・点	
運営・利用状況	管理形態	直営		所蔵資料	図書資料	50,602 冊			
	年間運営日数	321 日			一般図書	33,057 冊			
	運営人員(うち指定管理者)	2 人( ー 人)	児童図書		17,545 冊				
		一般(〃)	0 人( ー 人)		雑誌	71 タイトル			
		嘱託等(〃)	2 人( ー 人)		新聞	7 タイトル			
	年間貸出者数	28,781 人		新規登録者	283 人				
	年間貸出冊・点数	92,614 冊・点		リクエスト提供件数	3,658 件				
備考									

施設名： 新町図書館

施設所管課：  
文化スポーツ部図書館

施設概要	所在情報	所在地	府中市新町1丁目66番地(新町文化センター内)					
		用途地域	第一種中高層住居専用地域		高度地区	第二種高度地区		
		法定建ぺい率	60 %		法定容積率	200 %		
		敷地面積	－ ㎡		所有形態	市所有		
	建物全体	耐震性能	○		延床面積	1,964 ㎡		概要 市民が、文化、教養その他社会教育の向上を図るための施設。
		環境配慮	屋上緑化	－	建物棟数	1 棟		
			太陽熱利用	○	防災関連情報	二次避難所		
			太陽光発電	－	バリアフリー	だれでもトイレ	○	
			雨水利用	－		エレベーター	○	
			その他	－		段差対応済み	○	
	合築・併存情報	新町文化センター				アクセス		
	主要建物	名称(施設部分)	新町図書館				京王バス「新町文化センター前」	
		延床面積(施設部分)	223 ㎡		階数(施設部分)	新町文化センター3階		
		しゅん工年度	昭和48 年度		経過年数	43 年	運営時間	
		主たる構造	RC造		主な用途(施設部分)	社会教育系施設	平日 9:00 ～ 17:00 土日 9:00 ～ 17:00	
運営・利用状況	管理形態	直営		所蔵資料	図書資料	41,701 冊	■貸出回数 貸出者数 市民 = 0.09 回 ■利用冊・点数 利用冊・点数 市民 = 0.25 冊・点	
	年間運営日数	321 日			一般図書	26,466 冊		
	運営人員(うち指定管理者)	2 人( ー 人)	児童図書		15,235 冊			
		一般(〃)			0 人( ー 人)	雑誌		67 タイトル
		嘱託等(〃)			2 人( ー 人)	新聞		7 タイトル
	年間貸出者数	22,864 人		新規登録者	148 人			
	年間貸出冊・点数	65,191 冊・点		リクエスト提供件数	2,599 件			
	備考							




施設名：住吉図書館

施設所管課：文化スポーツ部図書館

施設概要	所在情報	所在地	府中市住吉町1丁目61番地(住吉文化センター内)						
		用途地域	第一種中高層住居専用地域		高度地区	第二種高度地区			
		法定建ぺい率	60 %		法定容積率	200 %			
		敷地面積	－ ㎡		所有形態	市所有			
	建物全体	耐震性能	○		延床面積	1,962 ㎡			
		環境配慮	屋上緑化	－	建物棟数	1 棟			
			太陽熱利用	○	防災関連情報	二次避難所			
			太陽光発電	－	バリアフリー	だれでもトイレ	○		
			雨水利用	－		エレベーター	○		
			その他	－		段差対応済み	○		
		合築・併存情報	住吉文化センター					概要	
	主要建物	名称(施設部分)	住吉図書館					市民が、文化、教養その他社会教育の向上を図るための施設。	
		延床面積(施設部分)	255 ㎡		階数(施設部分)	住吉文化センター3階		アクセス	
		しゅん工年度	昭和48 年度		経過年数	43 年		京王線「中河原駅」	
		主たる構造	RC造		主な用途(施設部分)	社会教育系施設		運営時間	
								平日 9:00 ～ 17:00	
運営・利用状況	管理形態	直営		所蔵資料	図書資料	48,132 冊	土日 9:00 ～ 17:00		
	年間運営日数	321 日			一般図書	31,095 冊	定休日		
	運営人員(うち指定管理者)	3 人( ー 人)			児童図書	17,037 冊			
	一般(〃)	0 人( ー 人)			雑誌	68 タイトル	第1・第3月曜日、祝日、年末年始、特別整理日		
	嘱託等(〃)	3 人( ー 人)			新聞	7 タイトル			
	年間貸出者数	41,402 人		新規登録者	318 人	市民1人あたりに換算した場合			
	年間貸出冊・点数	123,342 冊・点		リクエスト提供件数	7,246 件		■貸出回数		
							貸出者数 市民	=	0.16 回
	備考						■利用冊・点数		
					利用冊・点数 市民	=	0.48 冊・点		

施設名：是政図書館


施設所管課：文化スポーツ部図書館

施設概要	所在情報	所在地	府中市是政2丁目20番地(是政文化センター内)					
		用途地域	第一種中高層住居専用地域		高度地区	第二種高度地区		
		法定建ぺい率	60 %		法定容積率	200 %		
		敷地面積	－ m <sup>2</sup>		所有形態	市所有(一部借地)		
	建物全体	耐震性能	○		延床面積	1,937 m <sup>2</sup>		
		環境配慮	屋上緑化	－	建物棟数	1 棟		
			太陽熱利用	○	防災関連情報	二次避難所		
			太陽光発電	－	バリアフリー	だれでもトイレ	○	
			雨水利用	－		エレベーター	○	
			その他	－		段差対応済み	○	
		合築・併存情報	是政文化センター				アクセス	
	主要建物	名称(施設部分)	是政図書館				ちゅうバス「是政文化センター」	
		延床面積(施設部分)	246 m <sup>2</sup>		階数(施設部分)	是政文化センター3階		
		しゅん工年度	昭和49 年度		経過年数	42 年		
		主たる構造	RC造		主な用途(施設部分)	社会教育系施設		
運営・利用状況	管理形態	直営		所蔵資料	図書資料	46,089 冊		
	年間運営日数	321 日			一般図書	27,208 冊		
	運営人員(うち指定管理者)	2 人( ー 人)	児童図書		18,881 冊			
		一般(〃)	0 人( ー 人)		雑誌	71 タイトル		
		嘱託等(〃)	2 人( ー 人)		新聞	7 タイトル		
	年間貸出者数	25,356 人		新規登録者	188 人			
	年間貸出冊・点数	83,360 冊・点		リクエスト提供件数	3,799 件			
	備考						■貸出回数	
					■利用冊・点数			

概要	
市民が、文化、教養その他社会教育の向上を図るための施設。	
アクセス	
ちゅうバス「是政文化センター」	
運営時間	
平日	9:00 ～ 17:00
土日	9:00 ～ 17:00
定休日	
第1・第3月曜日、祝日、年末年始、特別整理日	
市民1人あたりに換算した場合	
■貸出回数	
貸出者数 市民	= 0.10 回
■利用冊・点数	
利用冊・点数 市民	= 0.32 冊・点


施設名：紅葉丘図書館

施設所管課：文化スポーツ部図書館

施設概要	所在情報	所在地	府中市紅葉丘2丁目1番地（紅葉丘文化センター内）					
		用途地域	第一種中高層住居専用地域		高度地区	第二種高度地区		
		法定建ぺい率	60 %		法定容積率	200 %		
		敷地面積	－ ㎡		所有形態	市所有		
	建物全体	耐震性能	○		延床面積	1,975 ㎡		概要 市民が、文化、教養その他社会教育の向上を図るための施設。
		環境配慮	屋上緑化	－	建物棟数	1 棟		
			太陽熱利用	○	防災関連情報	二次避難所		
			太陽光発電	－	バリアフリー	だれでもトイレ	○	
			雨水利用	－		エレベーター	○	
		その他	－	段差対応済み		○		
	合築・併存情報	紅葉丘文化センター					アクセス	
	主要建物	名称（施設部分）	紅葉丘図書館					西武多摩川線「多磨駅」
		延床面積（施設部分）	208 ㎡		階数（施設部分）	紅葉丘文化センター3階		ちゅうバス「紅葉丘文化センター」
		しゅん工年度	昭和50 年度		経過年数	41 年		運営時間
		主たる構造	RC造		主な用途（施設部分）	社会教育系施設		平日 9:00 ～ 17:00 土日 9:00 ～ 17:00 定休日 第1・第3月曜日、祝日、年末年始、特別整理日
運営・利用状況	管理形態	直営		所蔵資料	図書資料	45,380 冊	■貸出回数 貸出者数 市民 = 0.11 回 ■利用冊・点数 利用冊・点数 市民 = 0.35 冊・点	
	年間運営日数	321 日			一般図書	27,687 冊		
	運営人員（うち指定管理者）	2 人（－ 人）			児童図書	17,693 冊		
		一般（〃）	0 人（－ 人）		雑誌	73 タイトル		
		嘱託等（〃）	2 人（－ 人）		新聞	7 タイトル		
	年間貸出者数	28,194 人		新規登録者	266 人			
	年間貸出冊・点数	89,598 冊・点		リクエスト提供件数	5,379 件			
備考								

施設名：押立図書館


施設所管課：文化スポーツ部図書館

施設概要	所在情報	所在地	府中市押立町5丁目4番地(押立文化センター内)					
		用途地域	第一種低層住居専用地域		高度地区	第一種高度地区		
		法定建ぺい率	40 %		法定容積率	80 %		
		敷地面積	－ ㎡		所有形態	市所有		
	建物全体	耐震性能	○		延床面積	1,276 ㎡		
		環境配慮	屋上緑化	－	建物棟数	1 棟		
			太陽熱利用	○	防災関連情報	二次避難所		
			太陽光発電	－	バリアフリー	だれでもトイレ	○	
			雨水利用	－		エレベーター	○	
		その他	－	段差対応済み		○		
	合築・併存情報	押立文化センター				アクセス		
	主要建物	名称(施設部分)	押立図書館				ちゅうバス「押立神社」	
		延床面積(施設部分)	156 ㎡		階数(施設部分)	押立文化センター2階		
		しゅん工年度	平成26 年度		経過年数	2 年		
		主たる構造	RC造		主な用途(施設部分)	社会教育系施設		
運営・利用状況	管理形態	直営		所蔵資料	図書資料	19,145 冊		
	年間運営日数	322 日			一般図書	10,174 冊		
	運営人員(うち指定管理者)	2 人( ー 人)	児童図書		8,971 冊			
		一般(〃)	0 人( ー 人)		雑誌	40 タイトル		
		嘱託等(〃)	2 人( ー 人)		新聞	6 タイトル		
	年間貸出者数	18,917 人		新規登録者	253 人			
	年間貸出冊・点数	59,117 冊・点		リクエスト提供件数	3,952 件			
	備考						■貸出回数	
					■利用冊・点数			

概要	
市民が、文化、教養その他社会教育の向上を図るための施設。	
アクセス	
ちゅうバス「押立神社」	
運営時間	
平日	9:00 ～ 17:00
土日	9:00 ～ 17:00
定休日	
第1・第3月曜日、祝日、年末年始、特別整理日	
市民1人あたりに換算した場合	
■貸出回数	
貸出者数 市民	= 0.07 回
■利用冊・点数	
利用冊・点数 市民	= 0.23 冊・点


施設名： 四谷図書館

施設所管課：  
文化スポーツ部図書館

施設概要	所在情報	所在地	府中市四谷2丁目75番地（四谷文化センター内）						
		用途地域	第一種中高層住居専用地域		高度地区	第一種高度地区			
		法定建ぺい率	50 %		法定容積率	100 %			
		敷地面積	－ ㎡		所有形態	市所有			
	建物全体	耐震性能	○		延床面積	1,394 ㎡		概要 市民が、文化、教養その他社会教育の向上を図るための施設。	
		環境配慮	屋上緑化	－	建物棟数	1 棟			アクセス
			太陽熱利用	○	防災関連情報	二次避難所			
			太陽光発電	－	バリアフリー	だれでもトイレ	○		
			雨水利用	－		エレベーター	○		
		その他	－	段差対応済み		○			
	合築・併存情報	四谷文化センター							
	主要建物	名称（施設部分）	四谷図書館				京王バス「稲荷神社」		
		延床面積（施設部分）	180 ㎡		階数（施設部分）	四谷文化センター2階	ちゅうバス「四谷公会堂」又は「稲荷神社」		
		しゅん工年度	昭和52 年度		経過年数	38 年	運営時間		
		主たる構造	RC造		主な用途（施設部分）	社会教育系施設	平日 9:00 ～ 17:00 土日 9:00 ～ 17:00		
運営・利用状況	管理形態	直営		所蔵資料	図書資料	30,743 冊	定休日 第1・第3月曜日、祝日、年末年始、特別整理日		
	年間運営日数	317 日			一般図書	16,996 冊			
	運営人員（うち指定管理者）	2 人（－ 人）			児童図書	13,747 冊			
	一般（〃）	0 人（－ 人）			雑誌	34 タイトル	市民1人あたりに換算した場合		
	嘱託等（〃）	2 人（－ 人）			新聞	6 タイトル			
	年間貸出者数	18,720 人			新規登録者	204 人	■貸出回数 貸出者数 市民 = 0.07 回		
	年間貸出冊・点数	57,328 冊・点		リクエスト提供件数	4,868 件				
	備考						■利用冊・点数 利用冊・点数 市民 = 0.22 冊・点		

施設名： 片町図書館


施設所管課：  
文化スポーツ部図書館

施設概要	所在情報	所在地	府中市片町2丁目17番地(片町文化センター内)							
		用途地域	近隣商業地域		高度地区	第三種高度地区				
		法定建ぺい率	80 %		法定容積率	300 %				
		敷地面積	－ ㎡		所有形態	市所有(一部借地)				
	建物全体	耐震性能	○		延床面積	2,317 ㎡				
		環境配慮	屋上緑化	－	建物棟数	1 棟				
			太陽熱利用	○	防災関連情報	二次避難所				
			太陽光発電	－	バリアフリー	だれでもトイレ	○			
			雨水利用	－		エレベーター	○			
			その他	－		段差対応済み	○			
		合築・併存情報	片町文化センター				アクセス			
	主要建物	名称(施設部分)	片町図書館				京王線、JR南武線「分倍河原駅」			
		延床面積(施設部分)	228 ㎡		階数(施設部分)	片町文化センター4階		ちゅうバス「片町文化センター」		
		しゅん工年度	昭和62 年度		経過年数	29 年		運営時間		
		主たる構造	RC造		主な用途(施設部分)	社会教育系施設		平日	9:00 ～ 17:00	
運営・利用状況	管理形態	直営		所蔵資料	図書資料	37,263 冊		土日	9:00 ～ 17:00	
	年間運営日数	321 日			一般図書	21,004 冊		定休日		
	運営人員(うち指定管理者)	2 人( ー 人)			児童図書	16,259 冊		第1・第3月曜日、祝日、年末年始、特別整理日		
		一般(〃)	0 人( ー 人)		雑誌	66 タイトル		市民1人あたりに換算した場合		
		嘱託等(〃)	2 人( ー 人)		新聞	7 タイトル		■貸出回数		
	年間貸出者数	30,825 人			新規登録者	297 人		貸出者数 市民 = 0.12 回		
	年間貸出冊・点数	88,426 冊・点		リクエスト提供件数	3,860 件		■利用冊・点数			
	備考							利用冊・点数 市民 = 0.34 冊・点		




施設名： 宮町図書館

施設所管課：  
文化スポーツ部図書館

施設概要	所在情報	所在地	府中市宮町3丁目1番地（ふるさと府中歴史館内）						
		用途地域	第一種中高層住居専用地域		高度地区	第二種高度地区			
		法定建ぺい率	60 %		法定容積率	200 %			
		敷地面積	－ ㎡		所有形態	市所有			
	建物全体	耐震性能	○		延床面積	2,376 ㎡		概要 市民が、文化、教養その他社会教育の向上を図るための施設。	
		環境配慮	屋上緑化	－	建物棟数	1 棟			アクセス
			太陽熱利用	－	防災関連情報	－			
			太陽光発電	－	バリアフリー	だれでもトイレ	○		
			雨水利用	－		エレベーター	○		
		その他	－	段差対応済み	○				
	合築・併存情報	ふるさと府中歴史館							
	主要建物	名称（施設部分）	宮町図書館				京王線「府中駅」		
		延床面積（施設部分）	242 ㎡		階数（施設部分）	ふるさと府中歴史館2階	JR武蔵野線、南武線「府中本町駅」		
		しゅん工年度	昭和41 年度		経過年数	50 年	運営時間		
		主たる構造	RC造		主な用途（施設部分）	社会教育系施設	平日 9:00 ～ 17:00 土日祝 9:00 ～ 17:00		
運営・利用状況	管理形態	直営		所蔵資料	図書資料	37,239 冊	定休日 月曜日、5月連休、年末年始、特別整理日		
	年間運営日数	303 日			一般図書	20,323 冊			
	運営人員（うち指定管理者）	2 人（－ 人）			児童図書	16,916 冊	市民1人あたりに換算した場合 ■貸出回数 貸出者数 市民 = 0.14 回		
	一般（〃）	0 人（－ 人）			雑誌	57 タイトル			
	嘱託等（〃）	2 人（－ 人）			新聞	8 タイトル			
	年間貸出者数	35,465 人		新規登録者	361 人	■利用冊・点数 利用冊・点数 市民 = 0.35 冊・点			
	年間貸出冊・点数	90,249 冊・点		リクエスト提供件数	4,954 件				
	備考								

施設名： 生涯学習センター図書館

施設所管課：  
文化スポーツ部図書館

施設概要	所在情報	所在地	府中市浅間町1丁目7番地（生涯学習センター内）						
		用途地域	第二種住居地域		高度地区	第二種高度地区			
		法定建ぺい率	60 %		法定容積率	200 %			
		敷地面積	－ m <sup>2</sup>		所有形態	市所有			
	建物全体	耐震性能	○		延床面積	20,383 m <sup>2</sup>		概要 市民が、文化、教養その他社会教育の向上を図るための施設。	
		環境配慮	屋上緑化	－	建物棟数	1 棟			アクセス 京王線「東府中駅」 ちゅうバス「生涯学習センター」 運営時間 平日 9:00 ～ 19:00 土日祝 9:00 ～ 17:00 定休日 第1月曜日、第3水曜日とその翌日、年末年始、特別整理日 市民1人あたりに換算した場合 ■貸出回数 貸出者数 市民 = 0.16 回 ■利用冊・点数 利用冊・点数 市民 = 0.47 冊・点
			太陽熱利用	－	防災関連情報	二次避難所			
			太陽光発電	－	バリアフリー	だれでもトイレ	○		
			雨水利用	－		エレベーター	○		
			その他	－		段差対応済み	○		
		合築・併存情報	生涯学習センター						
	主要建物	名称（施設部分）	生涯学習センター図書館						
		延床面積（施設部分）※1	642 m <sup>2</sup>		階数（施設部分）	生涯学習センター2階			
		しゅん工年度	平成4 年度		経過年数	23 年			
		主たる構造	RC造		主な用途（施設部分）	社会教育系施設			
運営・利用状況	管理形態	直営		所蔵資料	図書資料	54,470 冊	平日	9:00 ～ 19:00	
	年間運営日数	320 日			一般図書	39,346 冊	土日祝	9:00 ～ 17:00	
	運営人員（うち指定管理者）	3 人（－ 人）	児童図書		15,124 冊	定休日			
			雑誌		90 タイトル	第1月曜日、第3水曜日とその翌日、年末年始、特別整理日			
			新聞		9 タイトル	市民1人あたりに換算した場合			
	年間貸出者数	41,380 人			新規登録者	546 人	■貸出回数		
	年間貸出冊・点数	120,681 冊・点			リクエスト提供件数	5,385 件	貸出者数 市民 = 0.16 回		
	備考	※1 平成27年度より地下書庫部分の延床面積を除外（生涯学習センターの管轄となったため）					■利用冊・点数		
					利用冊・点数 市民 = 0.47 冊・点				

コスト状況(地区図書館)

	白糸台図書館	西府図書館	武蔵台図書館	新町図書館	住吉図書館	是政図書館	紅葉丘図書館
支出(千円)	13,930	9,870	9,733	9,953	10,752	10,225	9,415
建物コスト※1	0	0	0	0	0	0	0
施設管理委託費	0	0	0	0	0	0	0
光熱水費	0	0	0	0	0	0	0
事業運営コスト	3	3	0	3	2	338	2
事業運営委託費	0	0	0	0	0	0	0
その他	3	3	0	3	2	338	2
人件費	12,548	8,269	8,193	8,502	9,094	8,290	8,063
施設修繕費	34	0	0	0	0	0	0
施設整備費	0	0	0	0	0	0	0
指定管理料	0	0	0	0	0	0	0
減価償却費相当額	1,345	1,598	1,540	1,449	1,656	1,598	1,351
収入(千円)	33	8	18	11	13	30	8
市収入							
使用料及び手数料	0	0	0	0	0	0	0
その他	33	8	18	11	13	30	8

	押立図書館	四谷図書館	片町図書館	宮町図書館	生涯学習センター 図書館	共通経費
支出(千円)	6,539	6,897	9,826	9,707	19,904	13,555
建物コスト※1	0	0	0	0	2,613	0
施設管理委託費	0	0	0	0	1,461	0
光熱水費	0	0	0	0	1,151	0
事業運営コスト	1	2	0	0	399	6,344
事業運営委託費	0	0	0	0	0	1,100
その他	1	2	0	0	399	5,244
人件費	5,525	5,726	8,345	8,135	12,723	7,211
施設修繕費	0	0	0	0	0	0
施設整備費	0	0	0	0	0	0
指定管理料	0	0	0	0	0	0
減価償却費相当額	1,013	1,169	1,481	1,572	4,169	0
収入(千円)	7	19	14	38	45	0
市収入						
使用料及び手数料	0	0	0	0	0	0
その他	7	19	14	38	45	0

	白糸台図書館	西府図書館	武蔵台図書館	新町図書館	住吉図書館	是政図書館	紅葉丘図書館
■貸出者1人当たりコスト	345 円/人	520 円/人	376 円/人	473 円/人	298 円/人	441 円/人	372 円/人
■貸出1冊・点当たりコスト	118 円/冊・点	159 円/冊・点	118 円/冊・点	165 円/冊・点	100 円/冊・点	135 円/冊・点	118 円/冊・点
■市民1人当たりコスト	107 円/人	91 円/人	91 円/人	92 円/人	95 円/人	93 円/人	89 円/人

	押立図書館	四谷図書館	片町図書館	宮町図書館	生涯学習センター 図書館
■貸出者1人当たりコスト	384 円/人	406 円/人	357 円/人	312 円/人	519 円/人
■貸出1冊・点当たりコスト	123 円/冊・点	133 円/冊・点	124 円/冊・点	120 円/冊・点	178 円/冊・点
■市民1人当たりコスト	78 円/人	80 円/人	91 円/人	91 円/人	130 円/人

※貸出者1人当たりコスト＝ $\frac{\text{各施設の総経費(支出)}}{\text{各施設の貸出者数}}$  +  $\frac{\text{共通経費}}{\text{各施設の貸出者数の合計}}$

※貸出1冊・点当たりコスト＝ $\frac{\text{各施設の総経費(支出)}}{\text{各施設の貸出冊・点数}}$  +  $\frac{\text{共通経費(支出)}}{\text{各施設の貸出冊・点数の合計}}$


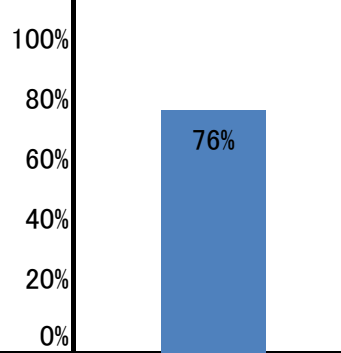
※市民1人当たりコスト＝ $\frac{\text{各施設の総経費(支出)}}{\text{市民}}$  +  $\frac{\text{共通経費(支出)}}{\text{市民}}$

※ 共通経費とは、施設ごとに分けることができない、12施設全体でかかるコストのこと。

備考	※1 建物コストは、図書館が設置されている施設全体のコストに含めているため、ここでは除外。
----	---

施設名：美術館


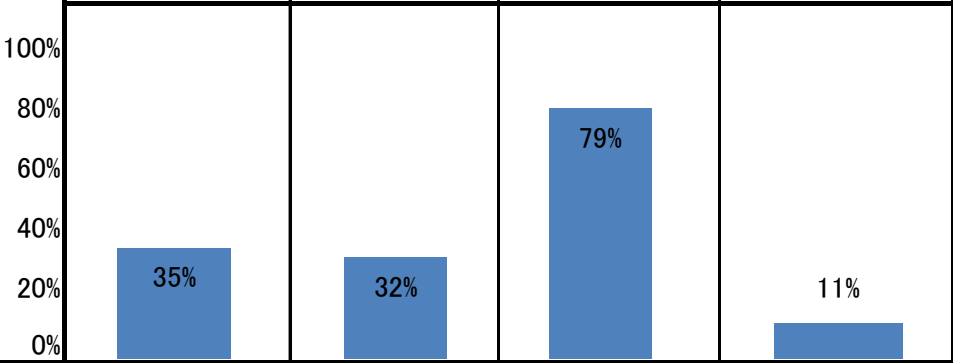

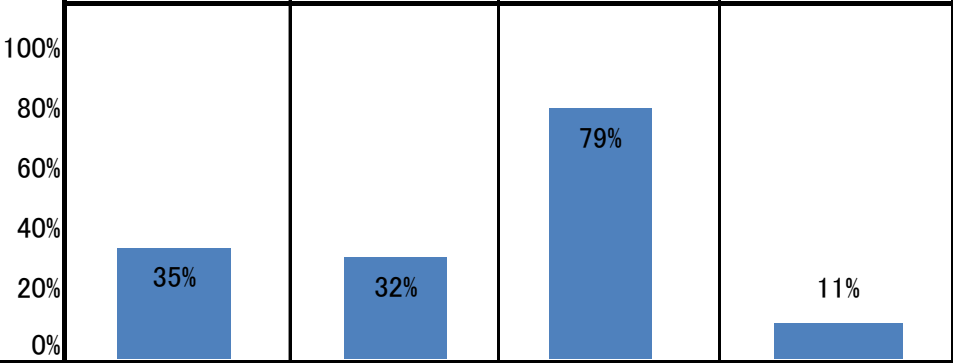

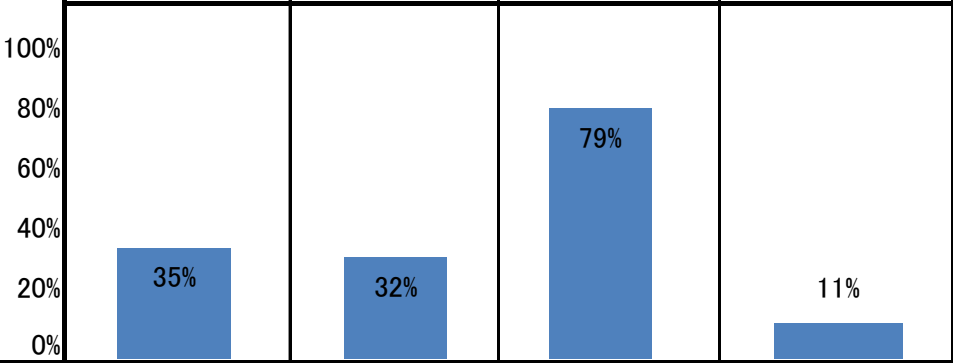

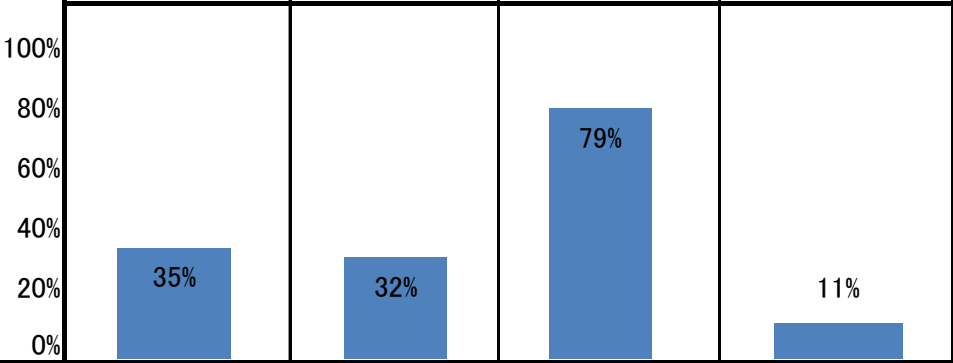

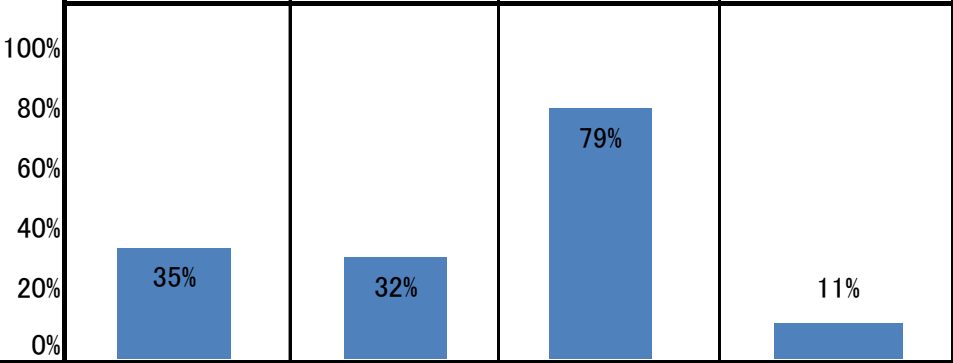

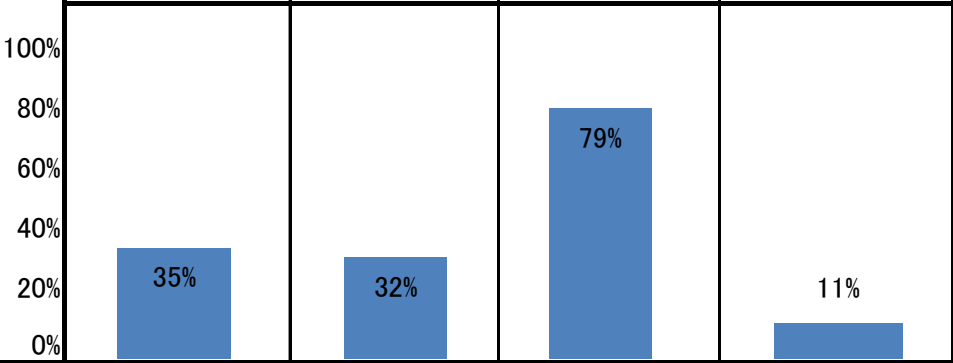

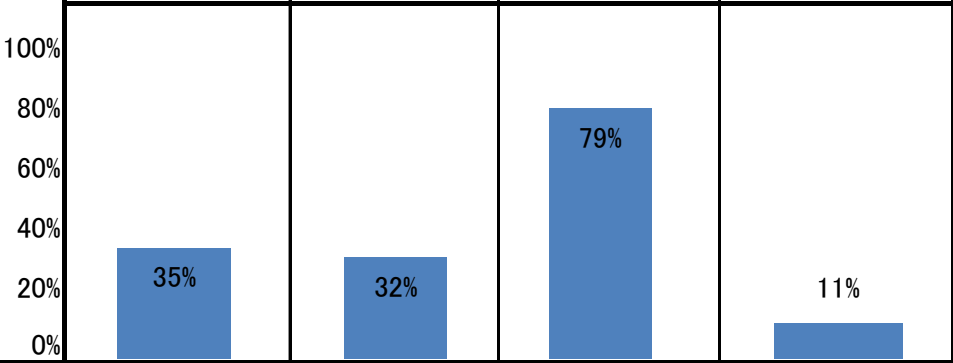
施設所管課：  
文化スポーツ部美術館

施設概要	所在情報	所在地		府中市浅間町1丁目3番地													
		用途地域		第二種住居地域		高度地区			第二種高度地区								
		法定建ぺい率		60 %		法定容積率			200 %								
		敷地面積		7,571 m <sup>2</sup>		所有形態			市所有								
	施設全体	耐震性能		○		延床面積		7,795 m <sup>2</sup>		<div>概要</div> <div>市民の心豊かな文化的生活の享受に寄与するとともに、地域社会における美術教育及び美術文化の振興を図るための施設。</div>							
		環境配慮	屋上緑化		－		建物棟数		1 棟								
			太陽熱利用		－		防災関連情報		－								
			太陽光発電		－		バリアフリー	だれでもトイレ			○						
			雨水利用		○			エレベーター			○						
			その他		－			段差対応済み			○						
		合築・併存情報		－													
	主要建物	名称		美術館						アクセス							
		延床面積		7,795 m <sup>2</sup>		階数		地上2階、地下1階		京王線「東府中駅」							
		しゅん工年度		平成12 年度		経過年数		16 年		ちゅうバス「府中市美術館」							
		主たる構造		SRC造		主な用途		社会教育系施設		運営時間							
運営・利用状況	全体状況	年間運営日数		259 日		管理形態		直営		平日	10:00 ～ 17:00						
		運営人員(うち指定管理者)※1		11 人( ー 人)		年間利用者数		203,721 人		土日祝	10:00 ～ 17:00						
		一般(〃)		10 人( ー 人)		常設展観覧者		59,975 人		定休日							
		嘱託等(〃)		1 人( ー 人)		常設展以外の観覧者		58,100 人		月曜日、年末年始、国民の祝日の翌日、展示替え期間							
		その他		0 人		その他		85,646 人									
	機能別利用状況			市民ギャラリー		<div>市民1人当たりに換算した場合</div> <div>■来館回数</div> <div><math>\frac{\text{来館者数}}{\text{市民}} = 0.79 \text{ 回}</math></div>											
		平均面積		272m <sup>2</sup> /室													
		室数		1室													
		入場者数		28,304人													
		利用日数		197日													
	コスト状況	支出(千円)		372,456		収入(千円)		36,779		備考							
		<div>建物コスト</div> <div>施設管理委託費</div> <div>光熱水費</div>		99,655		56,258		43,396		市収入	使用料及び手数料	26,908	※1 平日の運営人員。平日以外は、一般5人。				
											その他			9,871			
											■利用者1人当たりコスト			$\frac{\text{総経費(支出)}}{\text{来館者数}} = 1,828 \text{ 円/人}$			
<div>事業運営コスト</div> <div>事業運営委託費</div> <div>その他</div>		132,857		54,647		78,210		■延床面積1m <sup>2</sup> 当たりコスト	$\frac{\text{総経費(支出)}}{\text{延床面積}} = 47,781 \text{ 円/m}^2$								
									■市民1人当たりコスト		$\frac{\text{総経費(支出)}}{\text{市民}} = 1,451 \text{ 円/人}$						
									人件費		77,333						
施設修繕費		11,976															
施設整備費		0															
指定管理料		0															
減価償却費相当額		50,635															




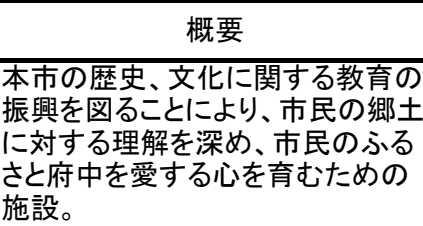
施設名： 郷土の森博物館

施設所管課：  
文化スポーツ部ふるさと文化財課

施設概要	所在情報	所在地	府中市南町6丁目32番地					
		用途地域	第一種中高層住居専用地域	高度地区	第一種高度地区			
		法定建ぺい率	40 %		法定容積率	100 %		
		敷地面積	36,913 m <sup>2</sup>		所有形態	市所有		
	施設全体	耐震性能	○		延床面積	10,994 m <sup>2</sup>		
		環境配慮	屋上緑化	—	建物棟数	13 棟		
			太陽熱利用	—	防災関連情報	—		
			太陽光発電	—	バリアフリー	だれでもトイレ	○	
			雨水利用	—		エレベーター	○	
			その他	—		段差対応済み	○	
	合築・併存情報	休憩所等						
	主要建物	名称	博物館本館				アクセス	
		延床面積	6,917 m <sup>2</sup>		階数	地上2階、地下1階		
		しゅん工年度	昭和62 年度		経過年数	29 年		
		主たる構造	SRC造		主な用途	社会教育系施設		
運営・利用状況	全体状況	年間運営日数	305 日		管理形態	指定管理者		
		運営人員(うち指定管理者)※1	人( 人)	年間利用者数	294,858 人			
			一般(〃)	人( 人)	うちプラネタリウム観覧者	61,546 人		
			嘱託等(〃)	人( 人)				
			その他	— 人				
	機能別利用状況 ※2	100% 80% 60% 40% 20% 0%	特別展示室	会議室	茶室	和室		
		平均面積	268m <sup>2</sup> /室	145m <sup>2</sup> /室	9 畳/室	44 畳/室		
		室数	1室	1室	2室	1室		
		利用者数	27,503人	4,624人	2,098人	968人		
		利用コマ数	107コマ	194コマ	961コマ	68コマ		
	コスト状況	支出(千円)	549,322		収入(千円) ※3	67,200		
		建物コスト	0	市収入	使用料及び手数料	0		
			施設管理委託費		0	その他	67,200	
光熱水費			0		■利用者1人当たりコスト			
事業運営コスト		96,917	$\frac{\text{総経費(支出)}}{\text{来館者数}} = 1,863 \text{ 円/人}$					
事業運営委託費		5,921	■延床面積1m <sup>2</sup> 当たりコスト					
その他		90,996	$\frac{\text{総経費(支出)}}{\text{延床面積}} = 79,416 \text{ 円/m}^2$					
人件費		7,211	■市民1人当たりコスト					
施設修繕費		0	$\frac{\text{総経費(支出)}}{\text{市民}} = 2,140 \text{ 円/人}$					
施設整備費		147,020						
指定管理料		226,760						
減価償却費相当額		71,414						
施設概要		所在情報	所在地	府中市南町6丁目32番地				
			用途地域	第一種中高層住居専用地域	高度地区	第一種高度地区		
			法定建ぺい率	40 %		法定容積率	100 %	
	敷地面積		36,913 m <sup>2</sup>		所有形態	市所有		
	施設全体	耐震性能	○		延床面積	10,994 m <sup>2</sup>		
		環境配慮	屋上緑化	—	建物棟数	13 棟		
			太陽熱利用	—	防災関連情報	—		
			太陽光発電	—	バリアフリー	だれでもトイレ	○	
			雨水利用	—		エレベーター	○	
			その他	—		段差対応済み	○	
	合築・併存情報	休憩所等						
	主要建物	名称	博物館本館				アクセス	
		延床面積	6,917 m <sup>2</sup>		階数	地上2階、地下1階		
		しゅん工年度	昭和62 年度		経過年数	29 年		
		主たる構造	SRC造		主な用途	社会教育系施設		
全体状況	年間運営日数	305 日		管理形態	指定管理者			
	運営人員(うち指定管理者)※1	人( 人)	年間利用者数	294,858 人				
		一般(〃)	人( 人)	うちプラネタリウム観覧者	61,546 人			
		嘱託等(〃)	人( 人)					
		その他	— 人					
機能別利用状況 ※2	100% 80% 60% 40% 20% 0%	特別展示室	会議室	茶室	和室			
	平均面積	268m <sup>2</sup> /室	145m <sup>2</sup> /室	9 畳/室	44 畳/室			
	室数	1室	1室	2室	1室			
	利用者数	27,503人	4,624人	2,098人	968人			
	利用コマ数	107コマ	194コマ	961コマ	68コマ			
コスト状況	支出(千円)	549,322		収入(千円) ※3	67,200			
	建物コスト	0	市収入	使用料及び手数料	0			
		施設管理委託費		0	その他	67,200		
		光熱水費		0	■利用者1人当たりコスト			
	事業運営コスト	96,917	$\frac{\text{総経費(支出)}}{\text{来館者数}} = 1,863 \text{ 円/人}$					
	事業運営委託費	5,921	■延床面積1㎡当たりコスト					
	その他	90,996	$\frac{\text{総経費(支出)}}{\text{延床面積}} = 79,416 \text{ 円/㎡}$					
	人件費	7,211	■市民1人当たりコスト					
	施設修繕費	0	$\frac{\text{総経費(支出)}}{\text{市民}} = 2,140 \text{ 円/人}$					
	施設整備費	147,020						
	指定管理料	226,760						
	減価償却費相当額	71,414						
施設概要	所在情報	所在地	府中市南町6丁目32番地					
		用途地域	第一種中高層住居専用地域	高度地区	第一種高度地区			
		法定建ぺい率	40 %		法定容積率	100 %		
		敷地面積	36,913 m <sup>2</sup>		所有形態	市所有		
	施設全体	耐震性能	○		延床面積	10,994 m <sup>2</sup>		
		環境配慮	屋上緑化	—	建物棟数	13 棟		
			太陽熱利用	—	防災関連情報	—		
			太陽光発電	—	バリアフリー	だれでもトイレ	○	
			雨水利用	—		エレベーター	○	
			その他	—		段差対応済み	○	
	合築・併存情報	休憩所等						
	主要建物	名称	博物館本館				アクセス	
		延床面積	6,917 m <sup>2</sup>		階数	地上2階、地下1階		
		しゅん工年度	昭和62 年度		経過年数	29 年		
		主たる構造	SRC造		主な用途	社会教育系施設		
全体状況	年間運営日数	305 日		管理形態	指定管理者			
	運営人員(うち指定管理者)※1	人( 人)	年間利用者数	294,858 人				
		一般(〃)	人( 人)	うちプラネタリウム観覧者	61,546 人			
		嘱託等(〃)	人( 人)					
		その他	— 人					
機能別利用状況 ※2	100% 80% 60% 40% 20% 0%	特別展示室	会議室	茶室	和室			
	平均面積	268m <sup>2</sup> /室	145m <sup>2</sup> /室	9 畳/室	44 畳/室			
	室数	1室	1室	2室	1室			
	利用者数	27,503人	4,624人	2,098人	968人			
	利用コマ数	107コマ	194コマ	961コマ	68コマ			
コスト状況	支出(千円)	549,322		収入(千円) ※3	67,200			
	建物コスト	0	市収入	使用料及び手数料	0			
		施設管理委託費		0	その他	67,200		
		光熱水費		0	■利用者1人当たりコスト			
	事業運営コスト	96,917	$\frac{\text{総経費(支出)}}{\text{来館者数}} = 1,863 \text{ 円/人}$					
	事業運営委託費	5,921	■延床面積1㎡当たりコスト					
	その他	90,996	$\frac{\text{総経費(支出)}}{\text{延床面積}} = 79,416 \text{ 円/㎡}$					
	人件費	7,211	■市民1人当たりコスト					
	施設修繕費	0	$\frac{\text{総経費(支出)}}{\text{市民}} = 2,140 \text{ 円/人}$					
	施設整備費	147,020						
	指定管理料	226,760						
	減価償却費相当額	71,414						
施設概要	所在情報	所在地	府中市南町6丁目32番地					
		用途地域	第一種中高層住居専用地域	高度地区	第一種高度地区			
		法定建ぺい率	40 %		法定容積率	100 %		
		敷地面積	36,913 m <sup>2</sup>		所有形態	市所有		
	施設全体	耐震性能	○		延床面積	10,994 m <sup>2</sup>		
		環境配慮	屋上緑化	—	建物棟数	13 棟		
			太陽熱利用	—	防災関連情報	—		
			太陽光発電	—	バリアフリー	だれでもトイレ	○	
			雨水利用	—		エレベーター	○	
			その他	—		段差対応済み	○	
	合築・併存情報	休憩所等						
	主要建物	名称	博物館本館				アクセス	
		延床面積	6,917 m <sup>2</sup>		階数	地上2階、地下1階		
		しゅん工年度	昭和62 年度		経過年数	29 年		
		主たる構造	SRC造		主な用途	社会教育系施設		
全体状況	年間運営日数	305 日		管理形態	指定管理者			
	運営人員(うち指定管理者)※1	人( 人)	年間利用者数	294,858 人				
		一般(〃)	人( 人)	うちプラネタリウム観覧者	61,546 人			
		嘱託等(〃)	人( 人)					
		その他	— 人					
機能別利用状況 ※2	100% 80% 60% 40% 20% 0%	特別展示室	会議室	茶室	和室			
	平均面積	268m <sup>2</sup> /室	145m <sup>2</sup> /室	9 畳/室	44 畳/室			
	室数	1室	1室	2室	1室			
	利用者数	27,503人	4,624人	2,098人	968人			
	利用コマ数	107コマ	194コマ	961コマ	68コマ			
コスト状況	支出(千円)	549,322		収入(千円) ※3	67,200			
	建物コスト	0	市収入	使用料及び手数料	0			
		施設管理委託費		0	その他	67,200		
		光熱水費		0	■利用者1人当たりコスト			
	事業運営コスト	96,917	$\frac{\text{総経費(支出)}}{\text{来館者数}} = 1,863 \text{ 円/人}$					
	事業運営委託費	5,921	■延床面積1㎡当たりコスト					
	その他	90,996	$\frac{\text{総経費(支出)}}{\text{延床面積}} = 79,416 \text{ 円/㎡}$					
	人件費	7,211	■市民1人当たりコスト					
	施設修繕費	0	$\frac{\text{総経費(支出)}}{\text{市民}} = 2,140 \text{ 円/人}$					
	施設整備費	147,020						
	指定管理料	226,760						
	減価償却費相当額	71,414						
施設概要	所在情報	所在地	府中市南町6丁目32番地					
		用途地域	第一種中高層住居専用地域	高度地区	第一種高度地区			
		法定建ぺい率	40 %		法定容積率	100 %		
		敷地面積	36,913 m <sup>2</sup>		所有形態	市所有		
	施設全体	耐震性能	○		延床面積	10,994 m <sup>2</sup>		
		環境配慮	屋上緑化	—	建物棟数	13 棟		
			太陽熱利用	—	防災関連情報	—		
			太陽光発電	—	バリアフリー	だれでもトイレ	○	
			雨水利用	—		エレベーター	○	
			その他	—		段差対応済み	○	
	合築・併存情報	休憩所等						
	主要建物	名称	博物館本館				アクセス	
		延床面積	6,917 m <sup>2</sup>		階数	地上2階、地下1階		
		しゅん工年度	昭和62 年度		経過年数	29 年		
		主たる構造	SRC造		主な用途	社会教育系施設		
全体状況	年間運営日数	305 日		管理形態	指定管理者			
	運営人員(うち指定管理者)※1	人( 人)	年間利用者数	294,858 人				
		一般(〃)	人( 人)	うちプラネタリウム観覧者	61,546 人			
		嘱託等(〃)	人( 人)					
		その他	— 人					
機能別利用状況 ※2	100% 80% 60% 40% 20% 0%	特別展示室	会議室	茶室	和室			
	平均面積	268m <sup>2</sup> /室	145m <sup>2</sup> /室	9 畳/室	44 畳/室			
	室数	1室	1室	2室	1室			
	利用者数	27,503人	4,624人	2,098人	968人			
	利用コマ数	107コマ	194コマ	961コマ	68コマ			
コスト状況	支出(千円)	549,322		収入(千円) ※3	67,200			
	建物コスト	0	市収入	使用料及び手数料	0			
		施設管理委託費		0	その他	67,200		
		光熱水費		0	■利用者1人当たりコスト			
	事業運営コスト	96,917	$\frac{\text{総経費(支出)}}{\text{来館者数}} = 1,863 \text{ 円/人}$					
	事業運営委託費	5,921	■延床面積1㎡当たりコスト					
	その他	90,996	$\frac{\text{総経費(支出)}}{\text{延床面積}} = 79,416 \text{ 円/㎡}$					
	人件費	7,211	■市民1人当たりコスト					
	施設修繕費	0	$\frac{\text{総経費(支出)}}{\text{市民}} = 2,140 \text{ 円/人}$					
	施設整備費	147,020						
	指定管理料	226,760						
	減価償却費相当額	71,414						
施設概要	所在情報	所在地	府中市南町6丁目32番地					
		用途地域	第一種中高層住居専用地域	高度地区	第一種高度地区			
		法定建ぺい率	40 %		法定容積率	100 %		
		敷地面積	36,913 m <sup>2</sup>		所有形態	市所有		
	施設全体	耐震性能	○		延床面積	10,994 m <sup>2</sup>		
		環境配慮	屋上緑化	—	建物棟数	13 棟		
			太陽熱利用	—	防災関連情報	—		
			太陽光発電	—	バリアフリー	だれでもトイレ	○	
			雨水利用	—		エレベーター	○	
			その他	—		段差対応済み	○	
	合築・併存情報	休憩所等						
	主要建物	名称	博物館本館				アクセス	
		延床面積	6,917 m <sup>2</sup>		階数	地上2階、地下1階		
		しゅん工年度	昭和62 年度		経過年数	29 年		
		主たる構造	SRC造		主な用途	社会教育系施設		
全体状況	年間運営日数	305 日		管理形態	指定管理者			
	運営人員(うち指定管理者)※1	人( 人)	年間利用者数	294,858 人				
		一般(〃)	人( 人)	うちプラネタリウム観覧者	61,546 人			
		嘱託等(〃)	人( 人)					
		その他	— 人					
機能別利用状況 ※2	100% 80% 60% 40% 20% 0%	特別展示室	会議室	茶室	和室			
	平均面積	268m <sup>2</sup> /室	145m <sup>2</sup> /室	9 畳/室	44 畳/室			
	室数	1室	1室	2室	1室			
	利用者数	27,503人	4,624人	2,098人	968人			
	利用コマ数	107コマ	194コマ	961コマ	68コマ			
コスト状況	支出(千円)	549,322		収入(千円) ※3	67,200			
	建物コスト	0	市収入	使用料及び手数料	0			
		施設管理委託費		0	その他	67,200		
		光熱水費		0	■利用者1人当たりコスト			
	事業運営コスト	96,917	$\frac{\text{総経費(支出)}}{\text{来館者数}} = 1,863 \text{ 円/人}$					
	事業運営委託費	5,921	■延床面積1㎡当たりコスト					
	その他	90,996	$\frac{\text{総経費(支出)}}{\text{延床面積}} = 79,416 \text{ 円/㎡}$					
	人件費	7,211	■市民1人当たりコスト					
	施設修繕費	0	$\frac{\text{総経費(支出)}}{\text{市民}} = 2,140 \text{ 円/人}$					
	施設整備費	147,020						
	指定管理料	226,760						
	減価償却費相当額	71,414						
施設概要	所在情報	所在地	府中市南町6丁目32番地					
		用途地域	第一種中高層住居専用地域	高度地区	第一種高度地区			
		法定建ぺい率	40 %		法定容積率	100 %		
		敷地面積	36,913 m <sup>2</sup>		所有形態	市所有		
	施設全体	耐震性能	○		延床面積	10,994 m <sup>2</sup>		
		環境配慮	屋上緑化	—	建物棟数	13 棟		
			太陽熱利用	—	防災関連情報	—		
			太陽光発電	—	バリアフリー	だれでもトイレ	○	
			雨水利用	—		エレベーター	○	
			その他	—		段差対応済み	○	
	合築・併存情報	休憩所等						
	主要建物	名称	博物館本館				アクセス	
		延床面積	6,917 m <sup>2</sup>		階数	地上2階、地下1階		
		しゅん工年度	昭和62 年度		経過年数	29 年		
		主たる構造	SRC造		主な用途	社会教育系施設		
全体状況	年間運営日数	305 日		管理形態	指定管理者			
	運営人員(うち指定管理者)※1	人( 人)	年間利用者数	294,858 人				
		一般(〃)	人( 人)	うちプラネタリウム観覧者	61,546 人			
		嘱託等(〃)	人( 人)					
		その他	— 人					
機能別利用状況 ※2	100% 80% 60% 40% 20% 0%	特別展示室	会議室	茶室	和室			
	平均面積	268m <sup>2</sup> /室	145m <sup>2</sup> /室	9 畳/室	44 畳/室			
	室数	1室	1室	2室	1室			
	利用者数	27,503人	4,624人	2,098人	968人			
	利用コマ数	107コマ	194コマ					

施設名： ふるさと府中歴史館

施設所管課：  
文化スポーツ部ふるさと文化財課

施設概要	所在情報	所在地	府中市宮町3丁目1番地									
		用途地域	第一種中高層住居専用地域		高度地区		第二種高度地区					
		法定建ぺい率	60 %		法定容積率		200 %					
		敷地面積	2,112 m <sup>2</sup>		所有形態		市所有					
	施設全体	耐震性能	○		延床面積		2,376 m <sup>2</sup>					
		環境配慮	屋上緑化	—	建物棟数		1 棟					
			太陽熱利用	—	防災関連情報		—					
			太陽光発電	—	バリアフリー	だれでもトイレ	○					
			雨水利用	—		エレベーター	○					
		その他	—	段差対応済み		○						
		合築・併存情報	宮町図書館					アクセス				
	主要建物	名称(施設名)	ふるさと府中歴史館					京王線「府中駅」				
		延床面積(施設部分)	2,134 m <sup>2</sup>		階数(施設部分)		地上1～3階		JR武蔵野線、南武線「府中本町駅」			
		しゅん工年度	昭和41 年度		経過年数		50 年		運営時間			
		主たる構造	RC造		主な用途(施設部分)		社会教育系施設		平日	9:00	～	17:00
	運営・利用状況	年間運営日数	310 日		管理形態		直営		土日祝	9:00	～	17:00
		運営人員(うち指定管理者)※1	4 人( — 人)		年間利用者数		92,360 人		定休日			
一般(〃)		2 人( — 人)		国府資料展示室		76,968 人		月曜日、年末年始 (5月3日～5月5日は、1階国府資料展示室のみ開室)				
嘱託等(〃)		1 人( — 人)		公文書史料室		15,392 人						
その他		1 人		公文書史料展示室(再掲)		15,392 人		市民1人あたりに換算した場合				
コスト状況	支出(千円)	47,779		収入(千円)		30		■来館回数				
	建物コスト	14,810		市収入	使用料及び手数料	0		$\frac{\text{来館者数}}{\text{市民}} = 0.36 \text{ 回}$				
	施設管理委託費	10,103			その他	30						
	光熱水費	4,707			■利用者1人当たりコスト							
	事業運営コスト	4,317		$\frac{\text{総経費(支出)}}{\text{来館者数}} = 517 \text{ 円/人}$								
	事業運営委託費	0		■延床面積1㎡当たりコスト								
	その他	4,317										
	人件費	14,605		$\frac{\text{総経費(支出)}}{\text{延床面積}} = 22,392 \text{ 円/㎡}$								
	施設修繕費	186		■市民1人当たりコスト								
	施設整備費	0										
	指定管理料	0										
	減価償却費相当額	13,861										
							$\frac{\text{総経費(支出)}}{\text{市民}} = 186 \text{ 円/人}$					

概要

本市の歴史、文化に関する教育の振興を図ることにより、市民の郷土に対する理解を深め、市民のふるさと府中を愛する心を育むための施設。

備考

※1 平日の運営人員。平日以外は、一般2人、その他1人。

# 施設名： 国史跡武蔵府中熊野神社古墳展示館


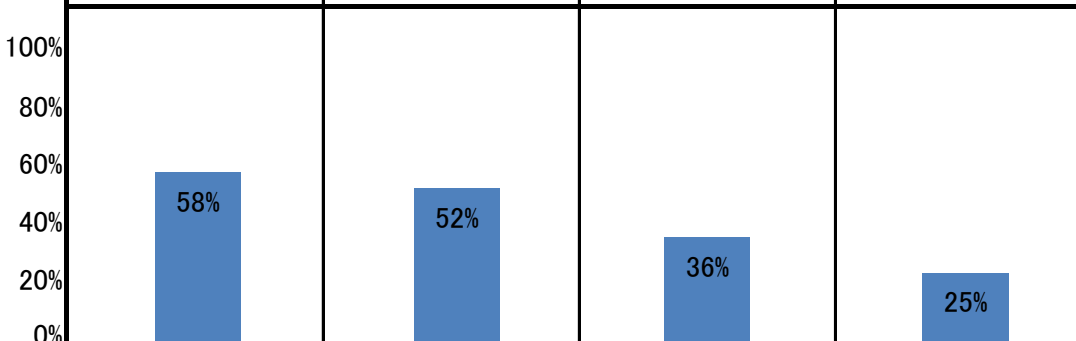
施設所管課：

文化スポーツ部ふるさと文化財課

施設概要	所在情報	所在地	府中市西府町2丁目9番地									
		用途地域	準住居地域		高度地区	第三種高度地区						
		法定建ぺい率	60 %		法定容積率	300 %						
		敷地面積	919 m <sup>2</sup>		所有形態	市所有						
	施設全体	耐震性能	○		延床面積	291 m <sup>2</sup>						
		環境配慮	屋上緑化	—	建物棟数	1 棟						
			太陽熱利用	—	防災関連情報	—					概要 国史跡である武蔵府中熊野神社古墳について紹介する施設。	
			太陽光発電	○	バリアフリー	だれでもトイレ	○					
			雨水利用	—		エレベーター	○					
			その他	—		段差対応済み	○					
		合築・併存情報	—					アクセス				
	主要建物	名称	国史跡武蔵府中熊野神社古墳展示館					JR南武線「西府駅」				
		延床面積	291 m <sup>2</sup>		階数	地上3階		京王バス「西府町二丁目」				
		しゅん工年度	平成22 年度		経過年数	6 年		運営時間				
		主たる構造	RC造		主な用途	社会教育系施設		平日	9:00	～	17:00	
運営・利用状況	年間運営日数	308 日		管理形態	直営		土日祝	9:00	～	17:00		
	運営人員(うち指定管理者)	1 人( — 人)		年間利用者数	11,745 人		定休日					
	一般(〃)	0 人( — 人)		年間利用率	— %		月曜日、年末年始					
	嘱託等(〃)	0 人( — 人)		利用コマ数	— コマ		市民1人当たりに換算した場合					
	その他	1 人		利用可能コマ数	— コマ		■来館回数					
コスト状況	支出(千円)	15,365		収入(千円)	0		$\frac{\text{来館者数}}{\text{市民}} = 0.05 \text{ 回}$					
	建物コスト	2,839		市収入	使用料及び手数料	0		備考				
		施設管理委託費	1,940		その他	0						
		光熱水費	899									
	事業運営コスト	3,355		■利用者1人当たりコスト								
	事業運営委託費	3,129		$\frac{\text{総経費(支出)}}{\text{来館者数}} = 1,308 \text{ 円/人}$								
	その他	226		■延床面積1㎡当たりコスト								
	人件費	7,211		$\frac{\text{総経費(支出)}}{\text{延床面積}} = 52,721 \text{ 円/㎡}$								
	施設修繕費	67		■市民1人当たりコスト								
	施設整備費	0		$\frac{\text{総経費(支出)}}{\text{市民}} = 60 \text{ 円/人}$								
	指定管理料	0										
	減価償却費相当額	1,893										

施設名：生涯学習センター


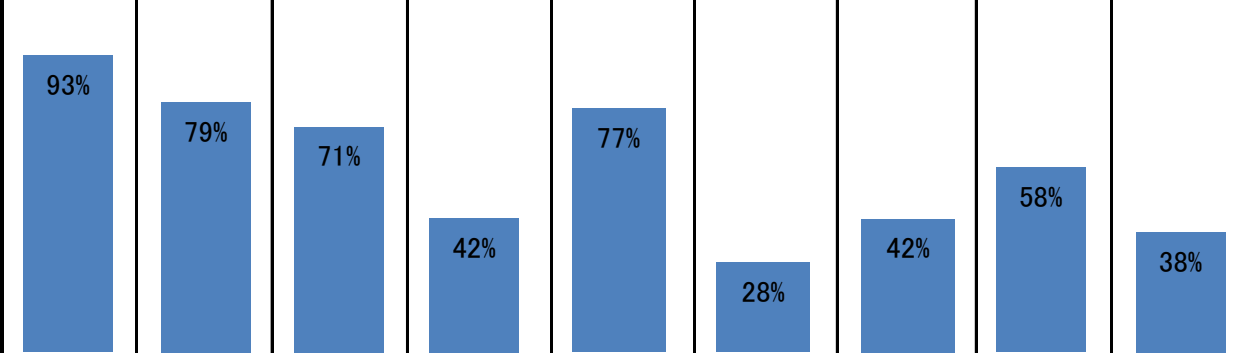
施設所管課：  
文化スポーツ部生涯学習スポーツ課

施設概要	所在情報	所在地	府中市浅間町1丁目7番地					
		用途地域	第二種住居地域		高度地区	第二種高度地区		
		法定建ぺい率	60 %		法定容積率	200 %		
		敷地面積	10,124 m <sup>2</sup>		所有形態	市所有		
	施設全体	耐震性能	○		延床面積	20,383 m <sup>2</sup>		概要  市民の生涯学習の振興を図り、市民生活の充実に寄与するための施設。
		環境配慮	屋上緑化	—	建物棟数	1 棟		
			太陽熱利用	—	防災関連情報	二次避難所		
			太陽光発電	—	バリアフリー	だれでもトイレ	○	
			雨水利用	○		エレベーター	○	
			その他	—		段差対応済み	○	
		合築・併存情報	—					
	主要建物	名称	生涯学習センター				アクセス  京王線「東府中駅」  ちゅうバス「生涯学習センター」	
		延床面積 ※1	19,741 m <sup>2</sup>		階数	地上4階、地下1階		
		建築年度	平成4 年度		経過年数	24 年		
		主たる構造	SRC造		主な用途	社会教育系施設		
運営・利用状況	全体状況	年間運営日数	343 日		管理形態	指定管理者	運営時間	
		運営人員(うち指定管理者)※2	61 人( 48 人)		年間利用者数	473,934人	平日 9:00 ~ 22:00	
		一般(〃)	19 人( 19 人)		年間利用率(団体貸切)	55.7%	土日祝 9:00 ~ 22:00	
		嘱託等(〃)	29 人( 29 人)				定休日	
		その他	13 人				第1月曜日、年末年始	
	(団体貸切)利用状況 ※3		学習施設	体育室	温水プール	宿泊施設	市民1人当たりに換算した場合  ■利用回数  利用者数 市民 = 1.85 回  ■利用コマ数  利用コマ数 市民 = 0.06 コマ	
			平均面積	84m <sup>2</sup> /室	912m <sup>2</sup> /室	952m <sup>2</sup> /室		34m <sup>2</sup> /室
		室数	23室	1室	1室	11室		
		利用者数	139,634人	21,893人	5,316人	3,490人		
		利用コマ数	12,471コマ	1,439コマ	738コマ	982室		
		自主事業の利用者数	21,188人	130人	34,902人	—		
		一般公開時の利用者数	12,720人	6,518人	75,227人	—		
		コスト状況	支出(千円)	444,431		収入(千円) ※3		0
	建物コスト		建物コスト	0	市収入	使用料及び手数料	0	※1 平成27年度より地下書庫部分の延床面積を追加。(管轄が図書館から生涯学習センターとなったため)
			施設管理委託費	0		その他	0	
光熱水費			0	■利用者1人当たりコスト				
事業運営コスト	事業運営コスト		0	総経費(支出) 利用者数		= 938 円/人	※2 平日の人員数。平日以外は、一般13人、嘱託等29人、その他13人。	
	事業運営委託費		0	■延床面積1㎡当たりコスト		総経費(支出) 延床面積		= 22,513 円/㎡
	その他		0	■市民1人当たりコスト				
人件費	14,422		総経費(支出) 市民		= 1,731 円/人	※3 その他、トレーニング室では、自主事業及び個人利用、フィットネスラボでは、自主事業を行っている。 【利用者数】 トレーニング室 67,785人 フィットネスラボ 29,938人  ※4 利用料金収入(施設等の利用に伴う指定管理者の収入)は、68,637千円		
施設修繕費	11,948							
施設整備費	0							
指定管理料	289,827							
減価償却費相当額	128,234							




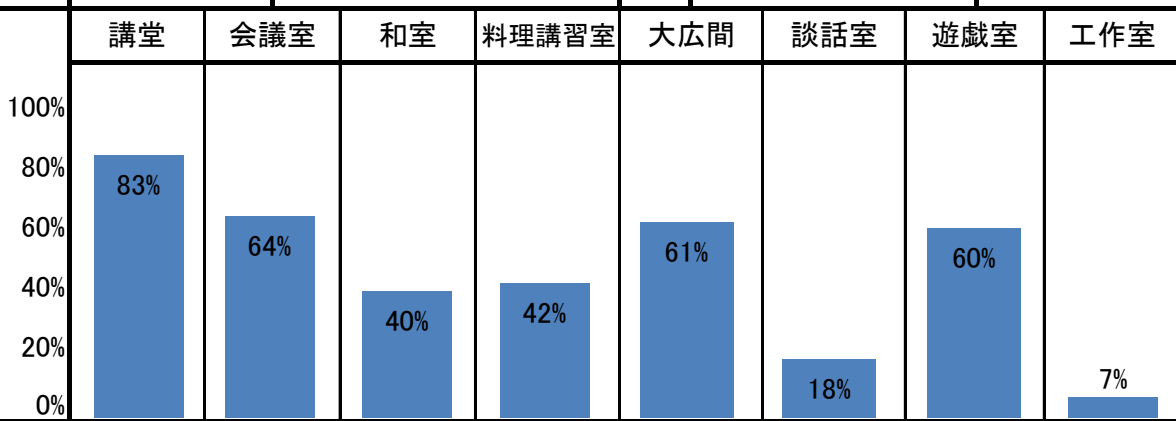
# 施設名： 中央文化センター

施設所管課：  
市民協働推進本部市民活動支援課

施設概要	所在情報	所在地		府中市府中町2丁目25番地													
		用途地域		第一種中高層住居専用地域		高度地区		第二種高度地区									
		法定建ぺい率		60 %		法定容積率		200 %									
		敷地面積		3,519 m <sup>2</sup>		所有形態		市所有									
	施設全体	耐震性能		○		延床面積		3,420 m <sup>2</sup>							<div>概要</div> <div>公民館、高齢者福祉館、児童館、図書コーナー(児童)などの機能を有する複合施設で、個性的な地域文化を創造するための施設。</div>		
		環境配慮	屋上緑化		－		建物棟数		1 棟								
			太陽熱利用		○		防災関連情報		二次避難所								
			太陽光発電		－		バリアフリー	だれでもトイレ		○							
			雨水利用		－			エレベーター		○							
			その他		－			段差対応済み		○							
		施設内機能		窓口、公民館、高齢者福祉館、児童館													
	主要建物	名称		中央文化センター												<div>アクセス</div> <div>京王線「府中駅」</div> <div>ちゅうバス「中央文化センター」</div>	
		延床面積		3,420 m <sup>2</sup>		階数		地上6階									
		建築年度		昭和43 年度		経過年数		48 年									
		主たる構造		RC造		主な用途		文化センター									
運営・利用状況	全体状況	管理形態		直営		年間利用者数		154,141 人						運営時間 ※1			
		年間運営日数		※1		一般利用者		97,618 人						平日	－	～	－
		運営人員(うち指定管理者)		8 人( － 人)		窓口業務利用者		10,617 人						土日	－	～	－
		※2	一般(〃)		5 人( － 人)		浴場利用者		14,820 人						定休日		
			嘱託等(〃)		1 人( － 人)		児童館利用者		7,770 人						※1		
			その他		2人		その他		23,316 人								
	機能別利用状況 ※3			講堂	会議室	和室	料理講習室	大広間	談話室	ホール	遊戯室	工作室	市民1人当たりに換算した場合				
		100%													<div>■利用回数</div> <div>年間利用者数 市民 = 0.60 回</div> <div>■利用コマ数</div> <div>利用コマ数 市民 = 0.04 コマ</div>		
		平均面積		135㎡/室	57㎡/室	52㎡/室	35㎡/室	206㎡/室	26㎡/室	339㎡/室	69㎡/室	52㎡/室					
		室数		2 室	6 室	1 室	1 室	1 室	3 室	1 室	1 室	1 室					
		利用者数		34,926人	55,977人	7,821人	3,817人	8,548人	3,861人	14,346人	3,651人	1,394人					
		利用コマ数		1,899コマ	4,813コマ	723コマ	431コマ	338コマ	374コマ	429コマ	197コマ	128コマ					
		備考	※1 文化センターは、窓口・出張所、公民館、高齢者福祉館及び児童館といった複数の機能があり、各機能によって運営時間や定休日等が異なる。 窓口・出張所業務・・・【運営時間】8:30～17:15 【定休日】土、日、祝日、年末年始 【平成27年度運営日数】236日 公民館・・・【運営時間】9:00～21:00(22:00まで延長可能) 【定休日】祝日、年末年始 【平成27年度運営日数】339日 高齢者福祉館・・・【運営時間】9:00～17:00 【定休日】祝日、年末年始 【平成27年度運営日数】339日 児童館・・・【運営時間】9:00～17:00 【定休日】祝日、年末年始 【平成27年度運営日数】339日 その他、館内保守点検のため、臨時休館日あり。 ※2 平日の運営人員。土日は、その他4人。 ※3 諸室の稼働率や利用者数などは、開放の時間を除いた数値。														
	<div>高齢者福祉館と児童館の貸出しについて</div> <div>・高齢者福祉館の大広間と談話室：平日及び土曜日の夜間と日曜日は貸出し ・児童館の遊戯室と工作室：夜間は貸出し</div>																

# 施設名： 白糸台文化センター


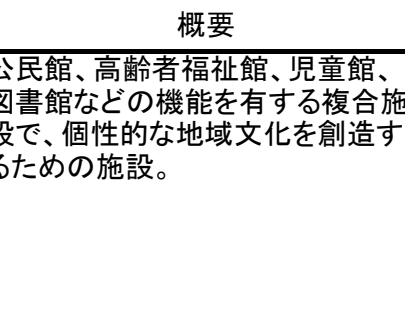
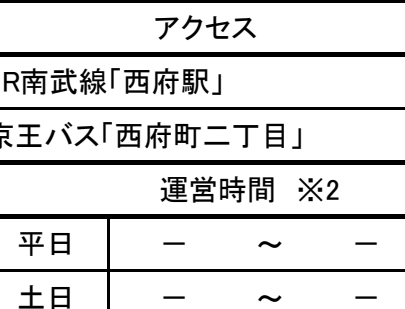
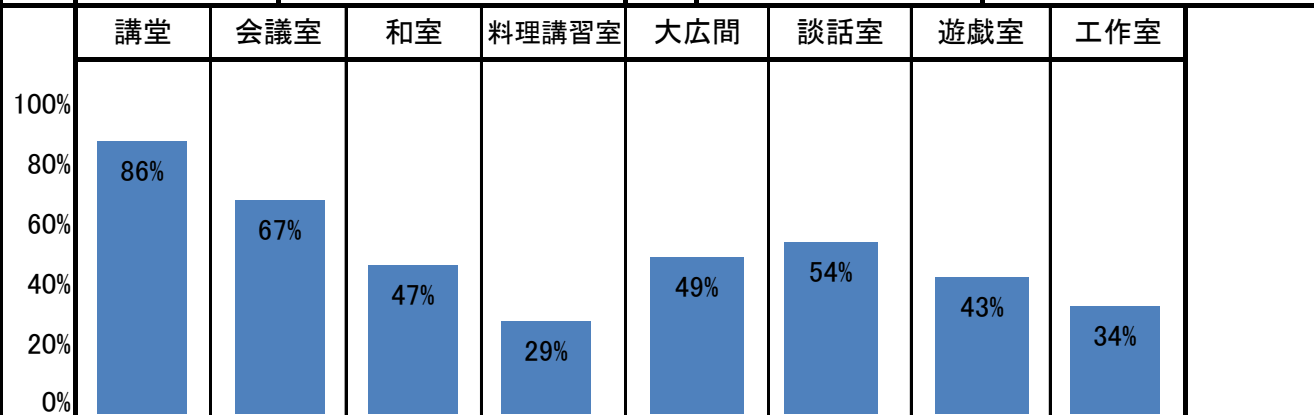
施設所管課：  
市民協働推進本部市民活動支援課

施設概要	所在情報	所在地		府中市白糸台1丁目60番地										
		用途地域		第一種中高層住居専用地域		高度地区		第二種高度地区						
		法定建ぺい率		60 %		法定容積率		200 %						
		敷地面積		2,568 m <sup>2</sup>		所有形態		市所有						
	施設全体	耐震性能		○		延床面積		1,951 m <sup>2</sup>		<div>概要</div> <div>公民館、高齢者福祉館、児童館、図書館などの機能を有する複合施設で、個性的な地域文化を創造するための施設。</div>				
		環境配慮	屋上緑化		－		建物棟数		1 棟					
			太陽熱利用		○		防災関連情報		二次避難所					
			太陽光発電		－		バリアフリー		身障者対応トイレ			○		
			雨水利用		－				身障者対応昇降機			○		
		その他		－		段差対応済み		○						
	施設内機能		出張所、公民館、高齢者福祉館、児童館、図書館 ※1											
	主要建物	名称		白糸台文化センター								<div>アクセス</div> <div>京王線「多磨霊園駅」</div> <div>西武多摩川線「白糸台駅」</div>		
		延床面積		1,951 m <sup>2</sup>		階数		地上4階、地下1階						
		建築年度		昭和45 年度		経過年数		46 年						
		主たる構造		RC造		主な用途		文化センター						
運営・利用状況	全体状況	管理形態		直営		年間利用者数		154,373 人		運営時間 ※2				
		年間運営日数		※2		一般利用者		64,398 人		平日	－ ～ －			
		運営人員(うち指定管理者)		10 人( － 人)		出張所業務利用者		47,987 人		土日	－ ～ －			
		※3	一般(〃)		7 人( － 人)		浴場利用者		7,242 人		定休日			
			嘱託等(〃)		1 人( － 人)		児童館利用者		14,656 人		※2			
			その他		2人		その他		20,090 人					
	機能別利用状況 ※4			講堂	会議室	和室	料理講習室	大広間	談話室	遊戯室	工作室	市民1人当たりに換算した場合		
				平均面積	102m <sup>2</sup> /室	53m <sup>2</sup> /室	25m <sup>2</sup> /室	53m <sup>2</sup> /室	158m <sup>2</sup> /室	51m <sup>2</sup> /室	79m <sup>2</sup> /室		34m <sup>2</sup> /室	
				室数	1 室	2 室	1 室	1 室	1 室	1 室	1 室		1 室	
				利用者数	12,248人	14,244人	3,077人	2,450人	6,216人	1,321人	3,640人		280人	
				利用コマ数	842コマ	1,293コマ	405コマ	431コマ	271コマ	81コマ	203コマ		23コマ	
				<div>■利用回数</div> <div>年間利用者数 市民</div> <div>= 0.60 回</div> <div>■利用コマ数</div> <div>利用コマ数 市民</div> <div>= 0.01 コマ</div>										
	備考	※1 白糸台図書館は別シートに記載。												
		※2 文化センターは、窓口・出張所、公民館、高齢者福祉館及び児童館といった複数の機能があり、各機能によって運営時間や定休日等が異なる。  窓口・出張所業務・・・【運営時間】8:30～17:15 【定休日】土、日、祝日、年末年始 【平成27年度運営日数】236日 公民館・・・【運営時間】9:00～21:00(22:00まで延長可能) 【定休日】祝日、年末年始 【平成27年度運営日数】339日 高齢者福祉館・・・【運営時間】9:00～17:00 【定休日】祝日、年末年始 【平成27年度運営日数】339日 児童館・・・【運営時間】9:00～17:00 【定休日】祝日、年末年始 【平成27年度運営日数】339日 その他、館内保守点検のため、臨時休館日あり。												
		※3 平日の運営人員。土日は、その他4人。												
※4 諸室の稼働率や利用者数などは、開放の時間を除いた数値。														
<div>高齢者福祉館と児童館の貸出しについて</div> <div>・高齢者福祉館の大広間と談話室：平日及び土曜日の夜間と日曜日は貸出し</div> <div>・児童館の遊戯室と工作室：夜間は貸出し</div>														




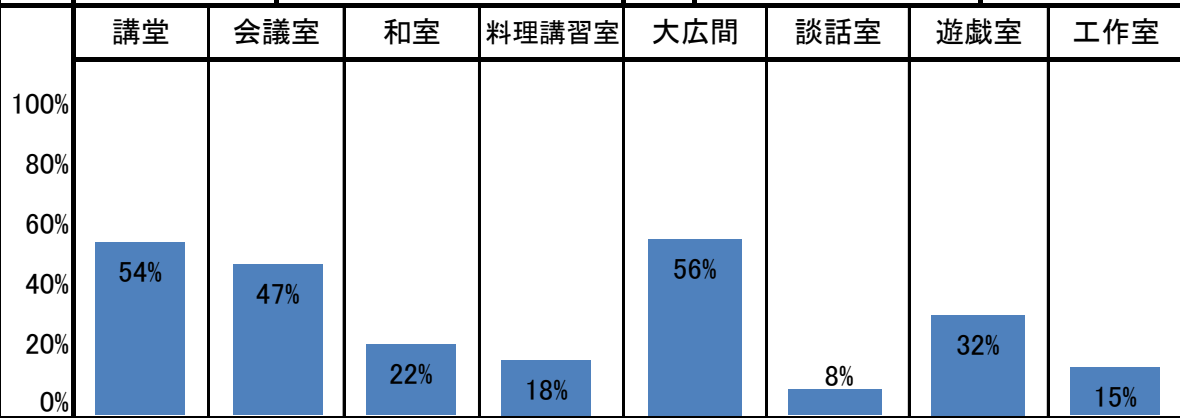
施設名：西府文化センター

施設所管課：市民協働推進本部市民活動支援課

施設概要	所在情報	所在地	府中市西府町1丁目60番地														
		用途地域	第一種中高層住居専用地域				高度地区		第二種高度地区								
		法定建ぺい率	60 %				法定容積率		200 %								
		敷地面積	3,245 m <sup>2</sup>				所有形態		市所有								
	施設全体	耐震性能	○				延床面積		1,923 m <sup>2</sup>								
		環境配慮	屋上緑化	－		建物棟数		1 棟									
			太陽熱利用	○		防災関連情報		二次避難所									
			太陽光発電	－		バリアフリー		身障者対応トイレ	○								
			雨水利用	－				身障者対応昇降機	○								
			その他	－				段差対応済み	○								
	施設内機能	出張所、公民館、高齢者福祉館、児童館、図書館 ※1															
	主要建物	名称	西府文化センター														
		延床面積	1,923 m <sup>2</sup>				階数		地上3階								
		建築年度	昭和46 年度				経過年数		45 年								
		主たる構造	RC造				主な用途		文化センター								
運営・利用状況	全体状況	管理形態	直営				年間利用者数		129,080 人				運営時間 ※2				
		年間運営日数	※2						一般利用者		68,684 人				平日	－	～
		※3	運営人員(うち指定管理者)	8 人( ー 人)					出張所業務利用者		19,235 人		土日	－	～	－	
			一般(〃)	5 人( ー 人)		浴場利用者			9,897 人		定休日						
			嘱託等(〃)	1 人( ー 人)		児童館利用者			11,437 人								
			その他	2人		その他			19,827 人		※2						
	機能別利用状況 ※4		講堂	会議室	和室	料理講習室	大広間	談話室	遊戯室	工作室	市民1人当たりに換算した場合 ■利用回数 年間利用者数 市民 = 0.50 回 ■利用コマ数 利用コマ数 市民 = 0.01 コマ						
			平均面積	132m <sup>2</sup> /室	84m <sup>2</sup> /室	30m <sup>2</sup> /室	24m <sup>2</sup> /室	130m <sup>2</sup> /室	30m <sup>2</sup> /室	89m <sup>2</sup> /室					43m <sup>2</sup> /室		
			室数	1 室	1 室	1 室	1 室	1 室	1 室	1 室					1 室		
			利用者数	14,183人	8,521人	4,802人	1,251人	6,338人	1,192人	4,525人					683人		
			利用コマ数	871コマ	684コマ	474コマ	297コマ	217コマ	238コマ	146コマ					116コマ		
	備考	※1 西府図書館は別シートに記載。															
		※2 文化センターは、窓口・出張所、公民館、高齢者福祉館及び児童館といった複数の機能があり、各機能によって運営時間や定休日等が異なる。 窓口・出張所業務・・・【運営時間】8:30～17:15 【定休日】土、日、祝日、年末年始 【平成27年度運営日数】236日 公民館・・・【運営時間】9:00～21:00(22:00まで延長可能) 【定休日】祝日、年末年始 【平成27年度運営日数】339日 高齢者福祉館・・・【運営時間】9:00～17:00 【定休日】祝日、年末年始 【平成27年度運営日数】339日 児童館・・・【運営時間】9:00～17:00 【定休日】祝日、年末年始 【平成27年度運営日数】339日 その他、館内保守点検のため、臨時休館日あり。															
		※3 平日の運営人員。土日は、その他4人。															
※4 諸室の稼働率や利用者数などは、開放の時間を除いた数値。 <div>高齢者福祉館と児童館の貸出しについて ・高齢者福祉館の大広間と談話室：平日及び土曜日の夜間と日曜日は貸出し ・児童館の遊戯室と工作室：夜間は貸出し</div>																	


施設名： 武蔵台文化センター

施設所管課：  
市民協働推進本部市民活動支援課

施設概要	所在情報	所在地		府中市武蔵台2丁目2番地										
		用途地域		第一種中高層住居専用地域		高度地区		第二種高度地区						
		法定建ぺい率		60 %		法定容積率		200 %						
		敷地面積		2877 m <sup>2</sup>		所有形態		市所有						
	施設全体	耐震性能		○		延床面積		1,902 m <sup>2</sup>				概要 公民館、高齢者福祉館、児童館、図書館などの機能を有する複合施設で、個性的な地域文化を創造するための施設。		
		環境配慮	屋上緑化		－		建物棟数		1 棟					
			太陽熱利用		○		防災関連情報		二次避難所、医療救護所					
			太陽光発電		－		バリアフリー	身障者対応トイレ		○				
			雨水利用		－			身障者対応昇降機		○				
			その他		－			段差対応済み		○				
	施設内機能		窓口、公民館、高齢者福祉館、児童館、図書館 ※1											
	主要建物	名称		武蔵台文化センター									アクセス 京王バス「JAマイنز北山支店」 ちゅうバス「武蔵台文化センター西」	
		延床面積		1,902 m <sup>2</sup>		階数		地上3階、地下1階						
		しゅん工年度		昭和48 年度		経過年数		43 年						
		主たる構造		RC造		主な用途		文化センター						
運営・利用状況	全体状況	管理形態		直営		年間利用者数		96,500 人			運営時間 ※2			
		年間運営日数		※2		一般利用者		53,456 人			平日	－ ～ －		
		運営人員(うち指定管理者)		7 人( － 人)		窓口業務利用者		10,552 人			土日	－ ～ －		
		※3	一般(〃)		4 人( － 人)		浴場利用者		5,844 人			定休日		
			嘱託等(〃)		1 人( － 人)		児童館利用者		6,056 人			※2		
			その他		2人		その他		20,592 人					
	機能別利用状況 ※4		講堂	会議室	和室	料理講習室	大広間	談話室	遊戯室	工作室	市民1人当たりに換算した場合			
			142m <sup>2</sup> /室	74m <sup>2</sup> /室	33m <sup>2</sup> /室	36m <sup>2</sup> /室	104m <sup>2</sup> /室	35m <sup>2</sup> /室	87m <sup>2</sup> /室	36m <sup>2</sup> /室	■利用回数 年間利用者数 市民 = 0.38 回  ■利用コマ数 利用コマ数 市民 = 0.01 コマ			
			1 室	1 室	1 室	1 室	1 室	1 室	1 室	1 室				
			9,146人	6,775人	2,906人	1,957人	7,866人	1,187人	2,803人	966人				
			553コマ	481コマ	227コマ	179コマ	245コマ	36コマ	107コマ	51コマ				
	備考		※1 武蔵台図書館は別シートに記載。											
			※2 文化センターは、窓口・出張所、公民館、高齢者福祉館及び児童館といった複数の機能があり、各機能によって運営時間や定休日等が異なる。 窓口・出張所業務・・・【運営時間】8:30～17:15 【定休日】土、日、祝日、年末年始 【平成27年度運営日数】236日 公民館・・・【運営時間】9:00～21:00(22:00まで延長可能) 【定休日】祝日、年末年始 【平成27年度運営日数】339日 高齢者福祉館・・・【運営時間】9:00～17:00 【定休日】祝日、年末年始 【平成27年度運営日数】339日 児童館・・・【運営時間】9:00～17:00 【定休日】祝日、年末年始 【平成27年度運営日数】339日 その他、館内保守点検のため、臨時休館日あり。											
			※3 平日の運営人員。土日は、その他4人。											
※4 諸室の稼働率や利用者数などは、開放の時間を除いた数値。 <div>高齢者福祉館と児童館の貸出しについて ・高齢者福祉館の大広間と談話室：平日及び土曜日の夜間と日曜日は貸出し ・児童館の遊戯室と工作室：夜間は貸出し</div>														

施設名： 新町文化センター


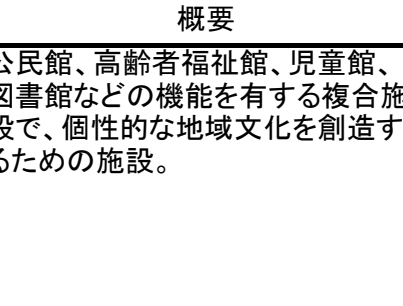
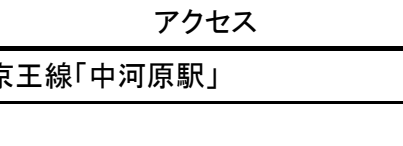
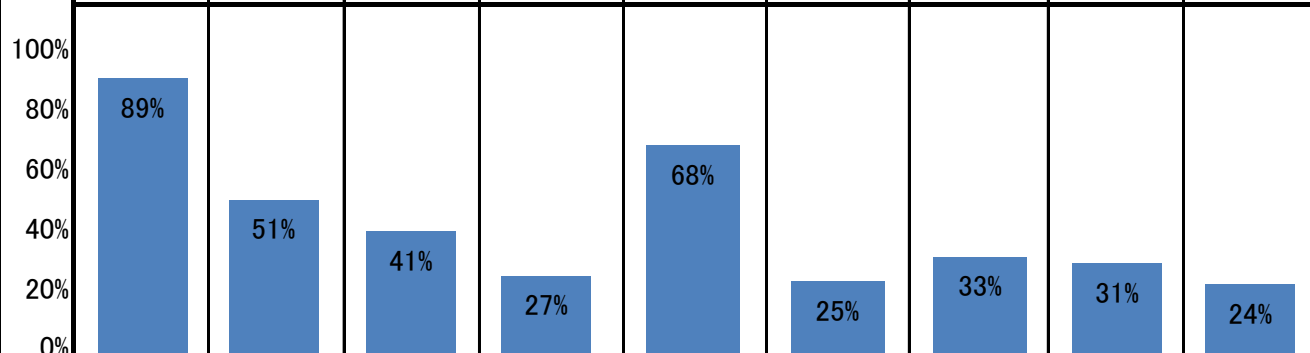
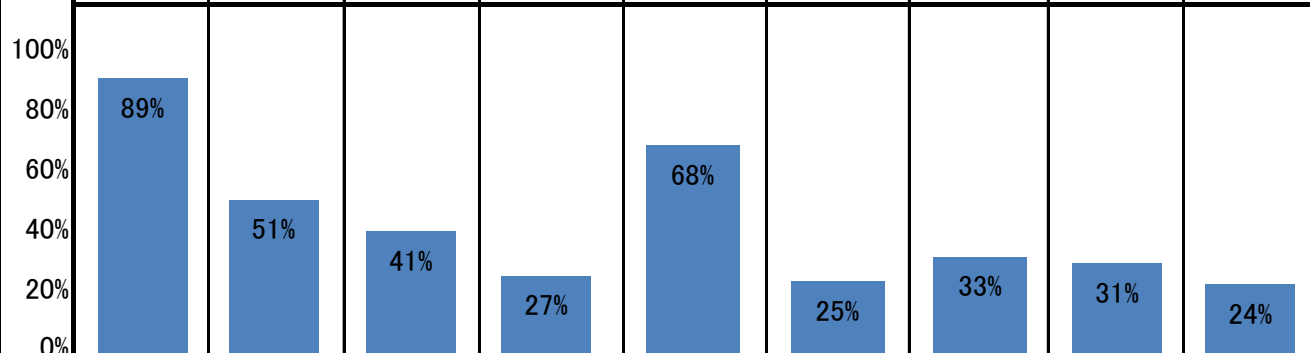
施設所管課：  
市民協働推進本部市民活動支援課

施設概要	所在情報	所在地	府中市新町1丁目66番地												
		用途地域	第一種中高層住居専用地域				高度地区		第二種高度地区						
		法定建ぺい率	60 %				法定容積率		200 %						
		敷地面積	3,815 m <sup>2</sup>				所有形態		市所有						
	施設全体	耐震性能	○				延床面積		1,964 m <sup>2</sup>				<div>概要</div> <div>公民館、高齢者福祉館、児童館、図書館などの機能を有する複合施設で、個性的な地域文化を創造するための施設。</div>		
		環境配慮	屋上緑化	－		建物棟数		1 棟							
			太陽熱利用	○		防災関連情報		二次避難所、医療救護所							
			太陽光発電	－		バリアフリー		身障者対応トイレ	○						
			雨水利用	－				身障者対応昇降機	○						
			その他	－				段差対応済み	○						
		施設内機能	窓口、公民館、高齢者福祉館、児童館、図書館 ※1												
	主要建物	名称	新町文化センター										<div>アクセス</div> <div>京王バス「新町文化センター前」</div>		
		延床面積	1,964 m <sup>2</sup>				階数		地上3階、地下1階						
		しゅん工年度	昭和48 年度				経過年数		43 年						
		主たる構造	RC造				主な用途		文化センター						
運営・利用状況	全体状況	管理形態	直営				年間利用者数		106,813 人				運営時間 ※2		
		年間運営日数	※2				<div>年間利用者数</div> <div>一般利用者</div> <div>窓口業務利用者</div> <div>浴場利用者</div> <div>児童館利用者</div> <div>その他</div>		一般利用者		58,386 人		平日	－ ～ －	
		運営人員(うち指定管理者)	7 人( － 人)						窓口業務利用者		13,867 人		土日	－ ～ －	
		※3	一般(〃)	4 人( － 人)		浴場利用者			2,826 人		定休日				
		嘱託等(〃)	1 人( － 人)		児童館利用者				7,324 人		※2				
		その他	2人		その他				24,410 人						
	機能別利用状況 ※4	<div>機能別利用状況</div> <div>※4</div>	講堂	会議室	和室	料理講習室	大広間	談話室	遊戯室	工作室	市民1人当たりに換算した場合				
			<div>79%</div>	<div>62%</div>	<div>39%</div>	<div>19%</div>	<div>63%</div>	<div>15%</div>	<div>55%</div>	<div>4%</div>	<div>■利用回数</div> <div>年間利用者数 市民</div> = 0.42 回				
			平均面積	169m <sup>2</sup> /室	65m <sup>2</sup> /室	30m <sup>2</sup> /室	35m <sup>2</sup> /室	118m <sup>2</sup> /室	36m <sup>2</sup> /室	110m <sup>2</sup> /室	50m <sup>2</sup> /室	<div>■利用コマ数</div> <div>利用コマ数 市民</div> = 0.01 コマ			
			室数	1 室	1 室	1 室	1 室	1 室	1 室	1 室	1 室				
			利用者数	12,468人	9,156人	3,446人	1,318人	10,452人	1,264人	4,492人	171人				
			利用コマ数	807コマ	632コマ	394コマ	194コマ	277コマ	67コマ	185コマ	15コマ				
	備考		※1 新町図書館は別シートに記載。												
※2 文化センターは、窓口・出張所、公民館、高齢者福祉館及び児童館といった複数の機能があり、各機能によって運営時間や定休日等が異なる。  窓口・出張所業務・・・【運営時間】8:30～17:15 【定休日】土、日、祝日、年末年始 【平成27年度運営日数】236日 公民館・・・【運営時間】9:00～21:00(22:00まで延長可能) 【定休日】祝日、年末年始 【平成27年度運営日数】339日 高齢者福祉館・・・【運営時間】9:00～17:00 【定休日】祝日、年末年始 【平成27年度運営日数】339日 児童館・・・【運営時間】9:00～17:00 【定休日】祝日、年末年始 【平成27年度運営日数】339日 その他、館内保守点検のため、臨時休館日あり。															
※3 平日の運営人員。土日は、その他4人。															
※4 諸室の稼働率や利用者数などは、開放の時間を除いた数値。  <div>高齢者福祉館と児童館の貸出しについて</div> <div>・高齢者福祉館の大広間と談話室：平日及び土曜日の夜間と日曜日は貸出し</div> <div>・児童館の遊戯室と工作室：夜間は貸出し</div>															




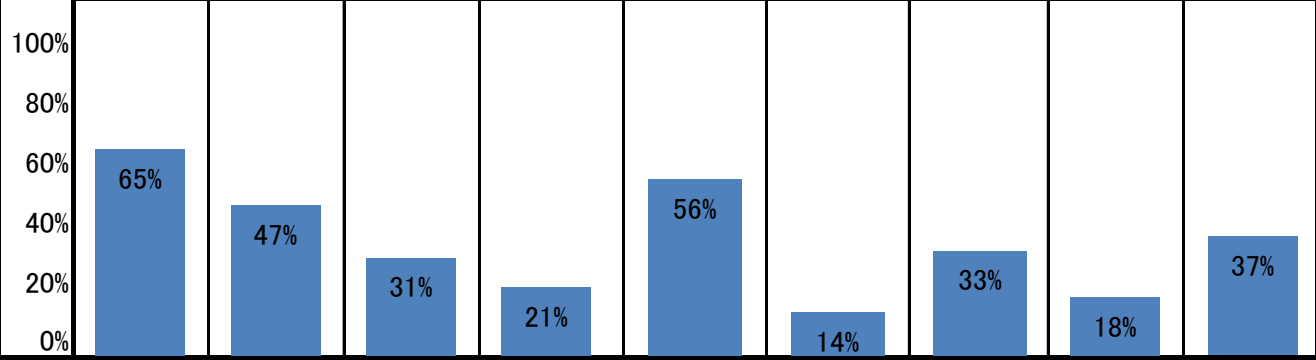
施設名：住吉文化センター

施設所管課：市民協働推進本部市民活動支援課

施設概要	所在情報	所在地		府中市住吉町1丁目61番地													
		用途地域		第一種中高層住居専用地域		高度地区		第二種高度地区									
		法定建ぺい率		60 %		法定容積率		200 %									
		敷地面積		4,728 m <sup>2</sup>		所有形態		市所有									
	施設全体	耐震性能		○		延床面積		1,962 m <sup>2</sup>									
		環境配慮	屋上緑化		－		建物棟数		1 棟								
			太陽熱利用		○		防災関連情報		二次避難所、医療救護所								
			太陽光発電		－		バリアフリー	身障者対応トイレ		○							
			雨水利用		－			身障者対応昇降機		○							
			その他		－			段差対応済み		○							
	施設内機能		窓口、公民館、高齢者福祉館、児童館、図書館 ※1														
	主要建物	名称		住吉文化センター													
		延床面積		1,962 m <sup>2</sup>		階数		地上3階									
		しゅん工年度		昭和48 年度		経過年数		43 年									
		主たる構造		RC造		主な用途		文化センター									
運営・利用状況	全体状況	管理形態		直営		年間利用者数		101,088 人						運営時間 ※2			
		年間運営日数		※2		一般利用者		44,469 人						平日	－	～	－
		運営人員(うち指定管理者)		7 人( － 人)		窓口業務利用者		13,632 人						土日	－	～	－
		※3	一般(〃)		4 人( － 人)		浴場利用者		5,872 人						定休日		
			嘱託等(〃)		1 人( － 人)		児童館利用者		15,762 人						※2		
			その他		2人		その他		21,353 人								
	機能別利用状況 ※4			講堂	会議室	和室	料理講習室	大広間	談話室	遊戯室	工作室	集会室	市民1人あたりに換算した場合				
		100%													■利用回数 年間利用者数 市民 = 0.39 回 ■利用コマ数 利用コマ数 市民 = 0.01 コマ		
		平均面積		159m <sup>2</sup> /室	36m <sup>2</sup> /室	20m <sup>2</sup> /室	36m <sup>2</sup> /室	109m <sup>2</sup> /室	37m <sup>2</sup> /室	168m <sup>2</sup> /室	93m <sup>2</sup> /室	35m <sup>2</sup> /室					
		室数		1 室	1 室	1 室	1 室	1 室	1 室	1 室	1 室	1 室					
		利用者数		14,190人	5,301人	2,544人	1,495人	4,645人	1,176人	1,803人	890人	831人					
		利用コマ数		905コマ	516コマ	414コマ	273コマ	299コマ	110コマ	111コマ	104コマ	82コマ					
	備考	※1 住吉図書館は別シートに記載。															
		※2 文化センターは、窓口・出張所、公民館、高齢者福祉館及び児童館といった複数の機能があり、各機能によって運営時間や定休日等が異なる。 窓口・出張所業務・・・【運営時間】8:30～17:15 【定休日】土、日、祝日、年末年始 【平成27年度運営日数】236日 公民館・・・【運営時間】9:00～21:00(22:00まで延長可能) 【定休日】祝日、年末年始 【平成27年度運営日数】339日 高齢者福祉館・・・【運営時間】9:00～17:00 【定休日】祝日、年末年始 【平成27年度運営日数】339日 児童館・・・【運営時間】9:00～17:00 【定休日】祝日、年末年始 【平成27年度運営日数】339日 その他、館内保守点検のため、臨時休館日あり。															
		※3 平日の運営人員。土日は、その他4人。															
※4 諸室の稼働率や利用者数などは、開放の時間を除いた数値。																	
<div>高齢者福祉館と児童館の貸出しについて</div> <div>・高齢者福祉館の大広間と談話室：平日及び土曜日の夜間と日曜日は貸出し ・児童館の遊戯室と工作室：夜間は貸出し</div>																	


施設名： 是政文化センター

施設所管課：  
市民協働推進本部市民活動支援課

施設概要	所在情報	所在地	府中市是政2丁目20番地												
		用途地域	第一種中高層住居専用地域				高度地区		第二種高度地区						
		法定建ぺい率	60 %				法定容積率		200 %						
		敷地面積	2,685 m <sup>2</sup>				所有形態		市所有（一部借地）						
	施設全体	耐震性能	○				延床面積		1,937 m <sup>2</sup>					概要 公民館、高齢者福祉館、児童館、図書館などの機能を有する複合施設で、個性的な地域文化を創造するための施設。	
		環境配慮	屋上緑化	－		建物棟数		1 棟							
			太陽熱利用	○		防災関連情報		二次避難所、医療救護所							
			太陽光発電	－		バリアフリー		身障者対応トイレ	○						
			雨水利用	－				身障者対応昇降機	○						
			その他	－				段差対応済み	○						
	施設内機能	窓口、公民館、高齢者福祉館、児童館、図書館 ※1													
	主要建物	名称	是政文化センター												アクセス
		延床面積	1,937 m <sup>2</sup>				階数		地上3階						ちゅうバス「是政文化センター」
		しゅん工年度	昭和49 年度				経過年数		42 年						
		主たる構造	RC造				主な用途		文化センター						
運営・利用状況	全体状況	管理形態	直営				年間利用者数		111,461 人				運営時間 ※2		
		年間運営日数	※2						一般利用者	64,697 人		平日	－	～	－
		運営人員(うち指定管理者)	7 人( ー 人)						窓口業務利用者	9,037 人		土日	－	～	－
		※3 一般(〃)	4 人( ー 人)						浴場利用者	5,079 人		定休日			
		嘱託等(〃)	1 人( ー 人)						児童館利用者	9,962 人		※2			
		その他	2人						その他	22,686 人					
	機能別利用状況 ※4		講堂	会議室	和室	料理講習室	大広間	談話室	遊戯室	工作室	集会室	市民1人当たりに換算した場合			
		100%										■利用回数 年間利用者数 市民 = 0.43 回			
		平均面積	166m <sup>2</sup> /室	72m <sup>2</sup> /室	24m <sup>2</sup> /室	31m <sup>2</sup> /室	140m <sup>2</sup> /室	18m <sup>2</sup> /室	144m <sup>2</sup> /室	78m <sup>2</sup> /室	17m <sup>2</sup> /室	■利用コマ数 利用コマ数 市民 = 0.01 コマ			
		室数	1 室	1 室	1 室	1 室	1 室	1 室	1 室	1 室	1 室				
		利用者数	11,556人	5,863人	2,628人	2,635人	9,432人	784人	2,960人	635人	1,280人				
		利用コマ数	659コマ	481コマ	311コマ	218コマ	245コマ	61コマ	112コマ	62コマ	127コマ				
	備考	※1 是政図書館は別シートに記載。													
		※2 文化センターは、窓口・出張所、公民館、高齢者福祉館及び児童館といった複数の機能があり、各機能によって運営時間や定休日等が異なる。 窓口・出張所業務・・・【運営時間】8:30～17:15 【定休日】土、日、祝日、年末年始 【平成27年度運営日数】236日 公民館・・・【運営時間】9:00～21:00(22:00まで延長可能) 【定休日】祝日、年末年始 【平成27年度運営日数】339日 高齢者福祉館・・・【運営時間】9:00～17:00 【定休日】祝日、年末年始 【平成27年度運営日数】339日 児童館・・・【運営時間】9:00～17:00 【定休日】祝日、年末年始 【平成27年度運営日数】339日 その他、館内保守点検のため、臨時休館日あり。													
		※3 平日の運営人員。土日は、その他4人。													
※4 諸室の稼働率や利用者数などは、開放の時間を除いた数値。															
<div>高齢者福祉館と児童館の貸出しについて</div> <div>・高齢者福祉館の大広間と談話室：平日及び土曜日の夜間と日曜日は貸出し</div> <div>・児童館の遊戯室と工作室：夜間は貸出し</div>															

# 施設名：紅葉丘文化センター

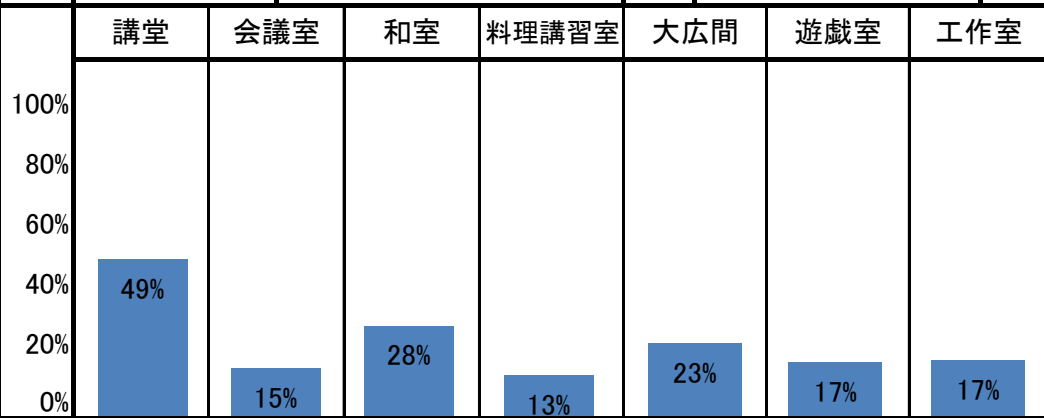
施設所管課：  
市民協働推進本部市民活動支援課

施設概要	所在情報	所在地		府中市紅葉丘2丁目1番地														
		用途地域		第一種中高層住居専用地域				高度地区		第二種高度地区								
		法定建ぺい率		60 %				法定容積率		200 %								
		敷地面積		3,120 m <sup>2</sup>				所有形態		市所有								
	施設全体	耐震性能		○				延床面積		1,975 m <sup>2</sup>					概要 公民館、高齢者福祉館、児童館、図書館などの機能を有する複合施設で、個性的な地域文化を創造するための施設。			
		環境配慮	屋上緑化		—		建物棟数		1 棟									
			太陽熱利用		○		防災関連情報		二次避難所、医療救護所									
			太陽光発電		—		バリアフリー	身障者対応トイレ		○								
			雨水利用		—			身障者対応昇降機		○								
			その他		—			段差対応済み		○								
	施設内機能		窓口、公民館、高齢者福祉館、児童館、図書館 ※1															
	主要建物	名称		紅葉丘文化センター												アクセス 西武多摩川線「多磨駅」 ちゅうバス「紅葉丘文化センター」		
		延床面積		1,975 m <sup>2</sup>				階数		地上3階								
		しゅん工年度		昭和50 年度				経過年数		41 年								
		主たる構造		RC造				主な用途		文化センター								
運営・利用状況	全体状況	管理形態		直営				年間利用者数		130,071 人				運営時間 ※2				
		年間運営日数		※2				一般利用者		76,064 人				平日	—	～	—	
		※3	運営人員(うち指定管理者)		7 人( — 人)				窓口業務利用者		12,906 人				土日	—	～	—
			一般(〃)		4 人( — 人)				浴場利用者		6,319 人				定休日			
			嘱託等(〃)		1 人( — 人)				児童館利用者		13,137 人				※2			
			その他		2人				その他		21,645 人							
	機能別利用状況 ※4		講堂	会議室	和室	料理講習室	大広間	談話室	遊戯室	工作室	市民1人あたりに換算した場合  ■利用回数 年間利用者数 市民 = 0.51 回  ■利用コマ数 利用コマ数 市民 = 0.01 コマ							
			平均面積	148m <sup>2</sup> /室	52m <sup>2</sup> /室	55m <sup>2</sup> /室	61m <sup>2</sup> /室	117m <sup>2</sup> /室	48m <sup>2</sup> /室	152m <sup>2</sup> /室					54m <sup>2</sup> /室			
			室数	1室	3室	1室	1室	1室	1室	1室					1室			
			利用者数	11,547人	13,965人	4,105人	2,658人	3,706人	613人	2,337人					736人			
			利用コマ数	757コマ	1,502コマ	470コマ	493コマ	91コマ	64コマ	99コマ					58コマ			
	備考	※1 紅葉丘図書館は別シートに記載。																
		※2 文化センターは、窓口・出張所、公民館、高齢者福祉館及び児童館といった複数の機能があり、各機能によって運営時間や定休日等が異なる。  窓口・出張所業務・・・【運営時間】8:30～17:15 【定休日】土、日、祝日、年末年始 【平成27年度運営日数】236日 公民館・・・【運営時間】9:00～21:00(22:00まで延長可能) 【定休日】祝日、年末年始 【平成27年度運営日数】339日 高齢者福祉館・・・【運営時間】9:00～17:00 【定休日】祝日、年末年始 【平成27年度運営日数】339日 児童館・・・【運営時間】9:00～17:00 【定休日】祝日、年末年始 【平成27年度運営日数】339日 その他、館内保守点検のため、臨時休館日あり。																
		※3 平日の運営人員。土日は、その他4人。																
※4 諸室の稼働率や利用者数などは、開放の時間を除いた数値。																		
<div>高齢者福祉館と児童館の貸出しについて</div> <div>・高齢者福祉館の大広間と談話室：平日及び土曜日の夜間と日曜日は貸出し</div> <div>・児童館の遊戯室と工作室：夜間は貸出し</div>																		




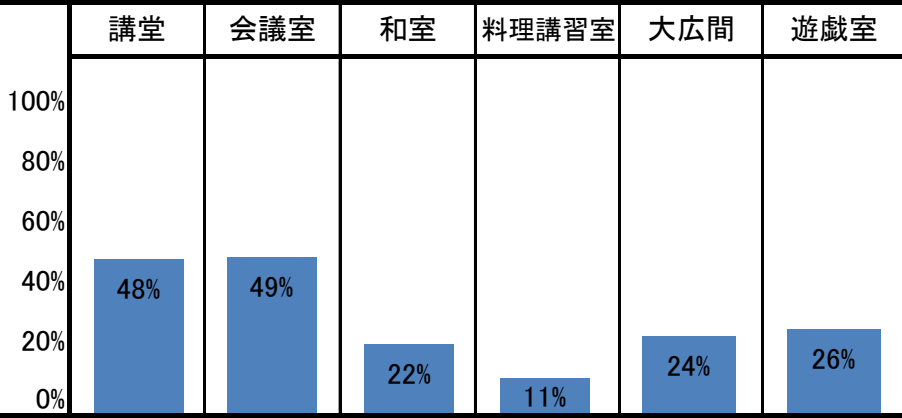
# 施設名： 押立文化センター

施設所管課：  
市民協働推進本部市民活動支援課

施設概要	所在情報	所在地	府中市押立町5丁目4番地										
		用途地域	第一種低層住居専用地域		高度地区		第一種高度地区						
		法定建ぺい率	40 %		法定容積率		80 %						
		敷地面積	1,698 m <sup>2</sup>		所有形態		市所有						
	施設全体（解体）	耐震性能	○		延床面積		1276 m <sup>2</sup>			概要 公民館、高齢者福祉館、児童館、図書館などの機能を有する複合施設で、個性的な地域文化を創造するための施設。			
		環境配慮	屋上緑化	○	建物棟数		1 棟						
			太陽熱利用	－	防災関連情報		二次避難所、医療救護所						
			太陽光発電	○	バリアフリー		身障者対応トイレ	○					
			雨水利用	－			身障者対応昇降機	○					
			その他	－			段差対応済み	○					
		施設内機能	窓口、公民館、高齢者福祉館、児童館、図書館 ※1										
	主要建物	名称	押立文化センター							アクセス ちゅうバス「押立神社」			
		延床面積	1,276 m <sup>2</sup>		階数		地上2階						
		しゅん工年度	平成26 年度		経過年数		2 年						
		主たる構造	RC造		主な用途		文化センター						
運営・利用状況	全体状況	管理形態	直営		年間利用者数		68,029 人			運営時間 ※2			
		年間運営日数	※2		一般利用者		41,050 人			平日	－ ～ －		
		運営人員(うち指定管理者)	6 人( － 人)		窓口業務利用者		4,357 人			土日	－ ～ －		
		※3	一般(〃)	3 人( － 人)		浴場利用者		2,289 人			定休日		
			嘱託等(〃)	1 人( － 人)		児童館利用者		8,782 人			※2		
			その他	2人		その他		11,551 人					
	機能別利用状況 ※4		講堂	会議室	和室	料理講習室	大広間	遊戯室	工作室	市民1人当たりに換算した場合			
			117m <sup>2</sup> /室	37m <sup>2</sup> /室	28m <sup>2</sup> /室	38m <sup>2</sup> /室	92m <sup>2</sup> /室	104m <sup>2</sup> /室	33m <sup>2</sup> /室	■利用回数 年間利用者数 市民 = 0.26 回  ■利用コマ数 利用コマ数 市民 = 0.01 コマ			
			平均面積	117m <sup>2</sup> /室	37m <sup>2</sup> /室	28m <sup>2</sup> /室	38m <sup>2</sup> /室	92m <sup>2</sup> /室	104m <sup>2</sup> /室				33m <sup>2</sup> /室
			室数	1室	2室	1室	1室	1室	1室				1室
			利用者数	7,950人	5,117人	2,486人	734人	1,540人	1,355人				590人
			利用コマ数	501コマ	463コマ	288コマ	131コマ	101コマ	57コマ				59コマ
			備考	※1 押立図書館は別シートに記載。									
	※2 文化センターは、窓口・出張所、公民館、高齢者福祉館及び児童館といった複数の機能があり、各機能によって運営時間や定休日等が異なる。 窓口・出張所業務・・・【運営時間】8:30～17:15 【定休日】土、日、祝日、年末年始 【平成27年度運営日数】236日 公民館・・・【運営時間】9:00～21:00(22:00まで延長可能) 【定休日】祝日、年末年始 【平成27年度運営日数】339日 高齢者福祉館・・・【運営時間】9:00～17:00 【定休日】祝日、年末年始 【平成27年度運営日数】339日 児童館・・・【運営時間】9:00～17:00 【定休日】祝日、年末年始 【平成27年度運営日数】339日 その他、館内保守点検のため、臨時休館日あり。												
	※3 平日の運営人員。土日は、その他4人。												
※4 諸室の稼働率や利用者数などは、開放の時間を除いた数値。													
高齢者福祉館と児童館の貸出しについて  ・高齢者福祉館の大広間と談話室：平日及び土曜日の夜間と日曜日は貸出し ・児童館の遊戯室と工作室:夜間は貸出し													


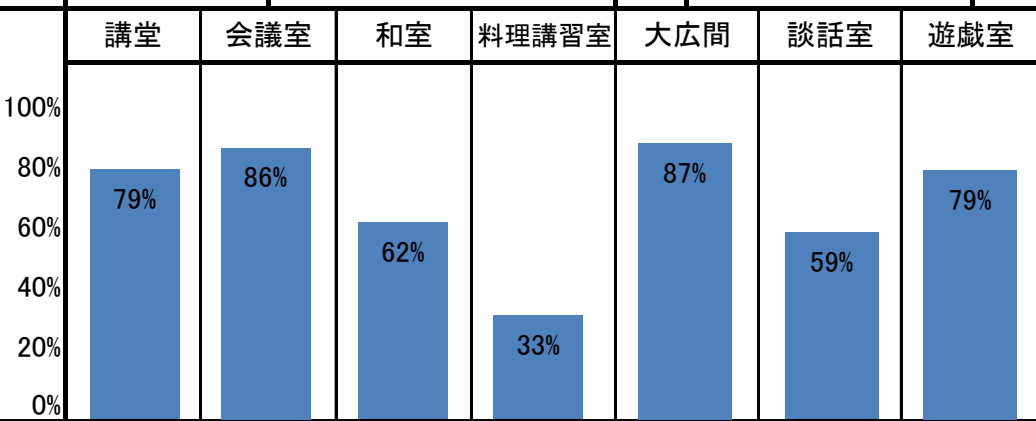
# 施設名： 四谷文化センター

施設所管課：  
市民協働推進本部市民活動支援課

施設概要	所在情報	所在地	府中市四谷2丁目75番地										
		用途地域	第一種中高層住居専用地域			高度地区		第一種高度地区					
		法定建ぺい率	50 %			法定容積率		100 %					
		敷地面積	2,361 m <sup>2</sup>			所有形態		市所有					
	施設全体	耐震性能	○			延床面積		1,394 m <sup>2</sup>		<div>概要</div> <div>公民館、高齢者福祉館、児童館、図書館などの機能を有する複合施設で、個性的な地域文化を創造するための施設。</div>			
		環境配慮	屋上緑化	－		建物棟数		1 棟					
			太陽熱利用	○		防災関連情報		二次避難所、医療救護所					
			太陽光発電	－		バリアフリー		身障者対応トイレ	○				
			雨水利用	－				身障者対応昇降機	○				
			その他	－				段差対応済み	○				
	施設内機能	窓口、公民館、高齢者福祉館、児童館、図書館 ※1											
	主要建物	名称	四谷文化センター								<div>アクセス</div> <div>京王バス「稲荷神社」</div> <div>ちゅうバス「四谷公会堂」、「稲荷神社」</div>		
		延床面積	1,394 m <sup>2</sup>		階数		地上3階						
		しゅん工年度	昭和52 年度		経過年数		39 年						
		主たる構造	RC造		主な用途		文化センター						
運営・利用状況	全体状況	管理形態	直営			年間利用者数		48,881 人		運営時間 ※2			
		年間運営日数	※2			<div>年間利用者数</div> <div>一般利用者</div> <div>窓口業務利用者</div> <div>浴場利用者</div> <div>児童館利用者</div> <div>その他</div>		17,853 人		平日	－ ～ －		
		運営人員(うち指定管理者)	7 人( － 人)					7,137 人		土日	－ ～ －		
		※3	一般(〃)	4 人( － 人)				4,445 人		定休日			
			嘱託等(〃)	1 人( － 人)				5,829 人		※2			
			その他	2人				13,617 人					
	機能別利用状況 ※4		講堂	会議室	和室	料理講習室	大広間	遊戯室	市民1人あたりに換算した場合				
			平均面積	125m <sup>2</sup> /室	69m <sup>2</sup> /室	37m <sup>2</sup> /室	37m <sup>2</sup> /室	107m <sup>2</sup> /室	107m <sup>2</sup> /室	<div>■利用回数</div> <div>年間利用者数 市民</div> <div>=</div> <div>0.19 回</div> <div>■利用コマ数</div> <div>利用コマ数 市民</div> <div>=</div> <div>0.01 コマ</div>			
			室数	1 室	1 室	1 室	1 室	1 室	1 室				
			利用者数	7,698人	5,894人	1,680人	162人	6,659人	1,325人				
			利用コマ数	487コマ	495コマ	218コマ	109コマ	105コマ	88コマ				
			※1 四谷図書館は別シートに記載。										
			※2 文化センターは、窓口・出張所、公民館、高齢者福祉館及び児童館といった複数の機能があり、各機能によって運営時間や定休日等が異なる。  窓口・出張所業務・・・【運営時間】8:30～17:15 【定休日】土、日、祝日、年末年始 【平成27年度運営日数】234日 公民館・・・【運営時間】9:00～21:00(22:00まで延長可能) 【定休日】祝日、年末年始 【平成27年度運営日数】335日 高齢者福祉館・・・【運営時間】9:00～17:00 【定休日】祝日、年末年始 【平成27年度運営日数】335日 児童館・・・【運営時間】9:00～17:00 【定休日】祝日、年末年始 【平成27年度運営日数】335日 その他、館内保守点検のため、臨時休館日あり。										
	※3 平日の運営人員。土日は、その他4人。												
	※4 諸室の稼働率や利用者数などは、開放の時間を除いた数値。												
<div>高齢者福祉館と児童館の貸出しについて</div> <div>・高齢者福祉館の大広間と談話室：平日及び土曜日の夜間と日曜日は貸出し</div> <div>・児童館の遊戯室と工作室：夜間は貸出し</div>													

# 施設名： 片町文化センター

施設所管課：  
市民協働推進本部市民活動支援課

施設概要	所在情報	所在地		府中市片町2丁目17番地										
		用途地域		近隣商業地域		高度地区		第三種高度地区						
		法定建ぺい率		80 %		法定容積率		300 %						
		敷地面積		937 m <sup>2</sup>		所有形態		市所有（一部借地）						
	施設全体	耐震性能		○		延床面積		2,317 m <sup>2</sup>		<div>概要</div> <div>公民館、高齢者福祉館、児童館、図書館などの機能を有する複合施設で、個性的な地域文化を創造するための施設。</div>				
		環境配慮	屋上緑化		－		建物棟数		1 棟					
			太陽熱利用		○		防災関連情報		二次避難所、医療救護所					
			太陽光発電		－		バリアフリー		身障者対応トイレ			○		
			雨水利用		－				身障者対応昇降機			○		
		その他		－		段差対応済み		○						
	施設内機能		窓口、公民館、高齢者福祉館、児童館、図書館 ※1											
	主要建物	名称		片町文化センター								<div>アクセス</div> <div>京王線、JR南武線「分倍河原駅」</div> <div>ちゅうバス「片町文化センター」</div>		
		延床面積		2,317 m <sup>2</sup>		階数		地上4階、地下1階						
		しゅん工年度		昭和62 年		経過年数		29 年						
		主たる構造		RC造		主な用途		文化センター						
運営・利用状況	全体状況	管理形態		直営		年間利用者数		133,819 人		運営時間 ※2				
		年間運営日数		※2		一般利用者		78,987 人		平日	－ ～ －			
		運営人員（うち指定管理者）		7 人（ － 人）		窓口業務利用者		10,351 人		土日	－ ～ －			
		※3	一般（〃）		4 人（ － 人）		浴場利用者		6,370 人		定休日			
			嘱託等（〃）		1 人（ － 人）		児童館利用者		8,623 人		※2			
			その他		2人		その他		29,488 人					
	機能別利用状況 ※4		講堂	会議室	和室	料理講習室	大広間	談話室	遊戯室	<div>市民1人当たりに換算した場合</div> <div>■利用回数</div> <div><math display="block">\frac{\text{年間利用者数}}{\text{市民}} = 0.52 \text{ 回}</math></div> <div>■利用コマ数</div> <div><math display="block">\frac{\text{利用コマ数}}{\text{市民}} = 0.02 \text{ コマ}</math></div>				
			平均面積	120m <sup>2</sup> /室	80m <sup>2</sup> /室	52m <sup>2</sup> /室	33m <sup>2</sup> /室	173m <sup>2</sup> /室	56m <sup>2</sup> /室			91m <sup>2</sup> /室		
			室数	1 室	2 室	1 室	1 室	1 室	1 室			1 室		
			利用者数	15,385人	20,959人	6,268人	1,226人	7,547人	1,856人			3,937人		
			利用コマ数	805コマ	1,746コマ	632コマ	334コマ	385コマ	260コマ			267コマ		
	備考	※1 片町図書館は別シートに記載。												
		※2 文化センターは、窓口・出張所、公民館、高齢者福祉館及び児童館といった複数の機能があり、各機能によって運営時間や定休日等が異なる。  窓口・出張所業務・・・【運営時間】8:30～17:15 【定休日】土、日、祝日、年末年始 【平成27年度運営日数】236日 公民館・・・【運営時間】9:00～21:00(22:00まで延長可能) 【定休日】祝日、年末年始 【平成27年度運営日数】339日 高齢者福祉館・・・【運営時間】9:00～17:00 【定休日】祝日、年末年始 【平成27年度運営日数】339日 児童館・・・【運営時間】9:00～17:00 【定休日】祝日、年末年始 【平成27年度運営日数】339日 その他、館内保守点検のため、臨時休館日あり。												
		※3 平日の運営人員。土日は、その他4人。												
※4 諸室の稼働率や利用者数などは、開放の時間を除いた数値。														
<div>高齢者福祉館と児童館の貸出しについて</div> <div>・高齢者福祉館の大広間と談話室：平日及び土曜日の夜間と日曜日は貸出し</div> <div>・児童館の遊戯室と工作室：夜間は貸出し</div>														

# コスト状況（文化センター）

		中央 文化センター	白糸台 文化センター	西府 文化センター	武蔵台 文化センター	新町 文化センター	住吉 文化センター
支出(千円)		99,469	131,645	84,190	70,306	67,923	106,713
	建物コスト	34,334	19,247	19,356	19,650	20,250	19,232
	施設管理委託費	25,807	13,718	13,550	14,496	14,501	14,115
	光熱水費	8,527	5,529	5,806	5,154	5,749	5,117
	事業運営コスト	8,430	8,381	7,096	6,443	5,959	6,170
	事業運営委託費	4,958	4,161	3,130	3,173	3,778	4,013
	その他	3,473	4,220	3,965	3,270	2,182	2,157
	人件費	33,503	50,660	33,704	29,876	29,856	29,886
	施設修繕費	986	1,432	919	798	551	595
	施設整備費	0	40,597	12,226	2,724	0	39,744
	指定管理料	0	0	0	0	0	0
	減価償却費	22,216	11,327	10,890	10,815	11,306	11,086
収入(千円)		9,470	1,739	1,287	526	847	1,122
	市収入						
	使用料及び手数料	8,742	1,325	961	281	459	805
	その他	728	414	326	245	388	317

		是政 文化センター	紅葉丘 文化センター	押立 文化センター	四谷 文化センター	片町 文化センター	共通経費
支出(千円)		66,990	67,497	49,665	85,995	94,393	30,366
	建物コスト	19,582	18,653	15,064	17,642	19,688	0
	施設管理委託費	14,251	13,482	11,805	14,346	14,478	0
	光熱水費	5,331	5,171	3,258	3,296	5,210	0
	事業運営コスト	5,601	6,866	4,001	4,997	6,356	610
	事業運営委託費	3,302	3,050	2,470	2,633	4,006	0
	その他	2,298	3,816	1,531	2,364	2,350	610
	人件費	29,900	29,909	22,210	29,899	29,882	29,756
	施設修繕費	925	592	100	946	515	0
	施設整備費	0	0	0	24,624	24,384	0
	指定管理料	0	0	0	0	0	0
	減価償却費相当額	10,981	11,477	8,290	7,887	13,568	0
収入(千円)		1,496	1,452	542	441	1,617	906
	市収入						
	使用料及び手数料	1,026	1,093	433	218	1,265	0
	その他	470	359	109	224	352	906

	中央 文化センター	白糸台 文化センター	西府 文化センター	武蔵台 文化センター	新町 文化センター	住吉 文化センター
■利用者1人当たりコスト	670 円/人	877 円/人	677 円/人	753 円/人	661 円/人	1,080 円/人
■延床面積1㎡当たりコスト	30,615 円/㎡	77,026 円/㎡	51,749 円/㎡	43,759 円/㎡	40,555 円/㎡	64,062 円/㎡
■市民1人当たりコスト	506 円/人	631 円/人	446 円/人	392 円/人	383 円/人	534 円/人

	是政 文化センター	紅葉丘 文化センター	押立 文化センター	四谷 文化センター	片町 文化センター
■利用者1人当たりコスト	626 円/人	544 円/人	755 円/人	1,784 円/人	730 円/人
■延床面積1㎡当たりコスト	41,158 円/㎡	39,734 円/㎡	45,866 円/㎡	72,361 円/㎡	46,723 円/㎡
■市民1人当たりコスト	379 円/人	381 円/人	312 円/人	453 円/人	486 円/人

※利用者1人当たりコスト＝

各施設の総経費(支出)  
各施設の利用者数

+

共通経費(支出)  
各施設の利用者数の合計

※延床面積1㎡当たりコスト＝

各施設の総経費(支出)  
各施設の延床面積

+

共通経費(支出)  
各施設の延床面積の合計

※市民1人当たりコスト＝

各施設の総経費(支出)  
市民

+


共通経費(支出)  
市民

※ 共通経費とは、施設ごとに分けることができない、11施設全体でかかるコストのこと。



施設名： 総合体育館(郷土の森総合体育館)

施設所管課：  
文化スポーツ部生涯学習スポーツ課


施設概要	所在情報	所在地	府中市矢崎町5丁目5番地											
		用途地域	第二種住居地域				高度地区		第二種高度地区					
		法定建ぺい率	60 %				法定容積率		200 %					
		敷地面積	3,301 m <sup>2</sup>				所有形態		市所有					
	施設全体	耐震性能	要対策				延床面積		13,899 m <sup>2</sup>					概要 市民にスポーツ及びレクリエーションの普及を図り、心身の健康と豊かな市民生活の向上に寄与するための施設。
		環境配慮	屋上緑化	—		建物棟数		3 棟						
			太陽熱利用	—		防災関連情報		一次避難所						
			太陽光発電	—		バリアフリー	だれでもトイレ	○						
			雨水利用	—			エレベーター	○						
			その他	—			段差対応済み	○						
		合築・併存情報	—											
	主要建物	名称	第一体育室棟											
		延床面積	4,092 m <sup>2</sup>				階数		地上1階、地下1階					
		しゅん工年度	昭和46 年度				経過年数		45 年					
		主たる構造	SRC造				主な用途		スポーツ施設					

運営・利用状況	全体状況	年間運営日数	315 日				管理形態		直営				運営時間	
		運営人員(うち指定管理者) ※1	12 人( — 人)				年間利用者数		250,047人				平日	9:00 ~ 21:00
		一般(〃)	2 人( — 人)				年間利用率(団体貸切)		31.7%				土日祝	9:00 ~ 21:00
		嘱託等(〃)	1 人( — 人)				年間利用率(団体貸切)	利用コマ	6,755 コマ			定休日		
		その他	9人					利用可能コマ	21,304 コマ			第1月曜日、年末年始		
	機能別利用状況(団体貸切) ※2		体育室	武道場	弓道場	エアライフル場	相撲場	卓球室	レクリエーションホール	幼児体育室	ミーティングルーム	会議室	市民1人当たりに換算した場合	
			100%											■利用回数  利用者数 市民 = 0.98 回
		80%												
		60%	70%	61%	27%	12%	0%	0%	70%	0%	25%	46%		
		40%												
		20%												
		0%												
		平均面積	1,242㎡/室	495㎡/室	816㎡/室	234㎡/室	277㎡/室	360㎡/室	377㎡/室	100㎡/室	48㎡/室	85㎡/室	■利用コマ数  利用コマ数 市民 = 0.03 コマ	
		室数	2室	2室	1室	1室	1室	1室	1室	1室	1室	2室		
		利用者数	85,661人	35,797人	5,543人	581人	0人	0人	11,796人	0人	3,168人	9,086人		
		利用コマ数	1,740コマ	1,535コマ	343コマ	154コマ	0コマ	0コマ	883コマ	0コマ	950時間	1,150コマ		
		自主事業の利用者数	3,505人	414人	139人	—	22人	—	9,127人	212人	—	—		
		一般公開時の利用者数	11,482人	2,895人	6,367人	1,410人	925人	15,177人	1,191人	3,398人	—	—		

コスト状況		支出(千円) ※3	262,306				収入(千円)				33,185				備考 ※1 平日の運営人員。平日以外は、その他10人。 ※2 その他、トレーニング室及びサウナは個人利用のみ。 【利用者数】 トレーニング室 42,146 人 サウナ利用者 5人 ※3 地域体育館のコストを一部含む。		
		建物コスト	80,022				市収入	使用料及び手数料				31,541					
			施設管理委託費					その他				1,644					
			光熱水費					31,881				■利用者1人当たりコスト					
		事業運営コスト	66,814				総経費(支出) 利用者数 = 1,049 円/人										
			事業運営委託費				■延床面積1㎡当たりコスト										
			26,669				総経費(支出) 延床面積 = 18,873 円/㎡										
		その他	40,146				■市民1人当たりコスト										
			人件費				総経費(支出) 市民 = 1,030 円/人										
			14,605														
		施設修繕費				10,582											
		施設整備費				0											
		指定管理料				0											
		減価償却費相当額				90,283											


# 施設名： 朝日体育館

施設所管課：  
文化スポーツ部生涯学習スポーツ課

施設概要	所在情報	所在地		府中市朝日町2丁目10番地											
		用途地域		第一種低層住居専用地域		高度地区						第一種高度地区			
		法定建ぺい率		40 %		法定容積率						80 %			
		敷地面積		1,092 m <sup>2</sup>		所有形態						市所有			
	施設全体	耐震性能		—		延床面積		416 m <sup>2</sup>		<div>概要</div> <div>市民にスポーツ及びレクリエーションの普及を図り、心身の健康と豊かな市民生活の向上に寄与するための施設。</div>					
		環境配慮	屋上緑化		—		建物棟数		1 棟						
			太陽熱利用		—		防災関連情報		—						
			太陽光発電		—		バリアフリー	だれでもトイレ						○	
			雨水利用		—			エレベーター						—	
			その他		—			段差対応済み						○	
		合築・併存情報		—											
	主要建物	名称		朝日体育館						<div>アクセス</div> <div>西武多摩川線「多磨駅」</div> <div>京王バス・ちゅうバス「東京外国語大学前」</div>					
		延床面積		416 m <sup>2</sup>		階数		地上1階							
		しゅん工年度		昭和46 年度		経過年数		45 年							
		主たる構造		RC造		主な用途		スポーツ施設							
運営・利用状況	全体状況	年間運営日数		312 日		管理形態		直営		<div>運営時間</div> <div>平日 9:00 ～ 21:00</div> <div>土日祝 9:00 ～ 21:00</div> <div>定休日</div> <div>年末年始 ※1</div>					
		運営人員(うち指定管理者)		2 人( — 人)		年間利用者数		12,301 人							
				一般(〃)		0 人( — 人)		年間利用率(団体貸切)						73.9 %	
				嘱託等(〃)		0 人( — 人)		利用コマ数						1,268 コマ	
				その他		2人		利用可能コマ数						1,716 コマ	
	機能別利用状況 (団体貸切)		体育室		指導室		<div>市民1人当たりに換算した場合</div> <div>■利用回数</div> <div><div>利用者数</div><div>市民</div> = 0.05 回</div> <div>■利用コマ数</div> <div><div>利用コマ数</div><div>市民</div> = 0.005 コマ</div>								
			93%		64%										
		平均面積		237m <sup>2</sup> /室		52m <sup>2</sup> /室									
		室数		1室		1室									
		利用者数		5,927人		3,742人									
		利用コマ数		557コマ		711コマ									
		自主事業の利用者数		859人		—									
		一般公開時の利用者数		1,773人		—									
	備考	※1 休館時間あり 日曜日、月曜日、金曜日：18:00～21:00 水曜日：9:00～12:00 第1、3、5土曜日：9:00～15:00													


施設名： 白糸台体育館

施設所管課：  
文化スポーツ部生涯学習スポーツ課

施設概要	所在情報	所在地		府中市白糸台1丁目50番地											
		用途地域		第二種中高層住居専用地域		高度地区						第二種高度地区			
		法定建ぺい率		60 %		法定容積率						200 %			
		敷地面積		4,068 m <sup>2</sup>		所有形態						市所有			
	施設全体	耐震性能		○		延床面積		1,399 m <sup>2</sup>		<div>概要</div> <div>市民にスポーツ及びレクリエーションの普及を図り、心身の健康と豊かな市民生活の向上に寄与するための施設。</div>					
		環境配慮	屋上緑化		—		建物棟数		1 棟						
			太陽熱利用		—		防災関連情報		—						
			太陽光発電		—		バリアフリー	だれでもトイレ						○	
			雨水利用		—			エレベーター						—	
			その他		—			段差対応済み						○	
		合築・併存情報		—											
	主要建物	名称		白糸台体育館						<div>アクセス</div> <div>京王線「多磨霊園駅」</div> <div>京王バス「第二中学校」</div>					
		延床面積		1,399 m <sup>2</sup>		階数		地上2階							
		しゅん工年度		昭和60 年度		経過年数		31 年							
		主たる構造		RC造		主な用途		スポーツ施設							
運営・利用状況	全体状況	年間運営日数		312 日		管理形態		直営		運営時間					
		運営人員(うち指定管理者)		2 人( — 人)		年間利用者数		49,936 人		平日	9:00 ~ 21:00				
				一般(〃)		0 人( — 人)		年間利用率(団体貸切)		66.5 %		土日祝	9:00 ~ 21:00		
				嘱託等(〃)		0 人( — 人)		利用コマ数		1,660 コマ		定休日			
				その他		2人				2,496 コマ		年末年始			
	機能別利用状況 (団体貸切)	100% 80% 60% 40% 20% 0%	体育室		会議室		<div>市民1人当たりに換算した場合</div> <div>■利用回数</div> <div><math>\frac{\text{利用者数}}{\text{市民}} = 0.19 \text{ 回}</math></div> <div>■利用コマ数</div> <div><math>\frac{\text{利用コマ数}}{\text{市民}} = 0.01 \text{ コマ}</math></div>								
			46%		87%										
		平均面積		826m <sup>2</sup> /室		96m <sup>2</sup> /室									
		室数		1 室		1 室									
		利用者数		17,654人		12,088人									
		利用コマ数		577コマ		1,083コマ									
		自主事業の利用者数		6,902人		—									
		一般公開時の利用者数		13,292人		—									
	備考														

施設名： 押立体育館

施設所管課：  
文化スポーツ部生涯学習スポーツ課

施設概要	所在情報	所在地		府中市押立町1丁目37番地											
		用途地域		第一種中高層住居専用地域		高度地区						第二種高度地区			
		法定建ぺい率		60 %		法定容積率						200 %			
		敷地面積		3,353 ㎡		所有形態						市所有			
	施設全体	耐震性能		○		延床面積		1,396 ㎡		<div>概要</div> <div>市民にスポーツ及びレクリエーションの普及を図り、心身の健康と豊かな市民生活の向上に寄与するための施設。</div>					
		環境配慮	屋上緑化		－		建物棟数		1 棟						
			太陽熱利用		－		防災関連情報		－						
			太陽光発電		－		バリアフリー	だれでもトイレ						○	
			雨水利用		－			エレベーター						－	
			その他		－			段差対応済み						○	
		合築・併存情報		－											
	主要建物	名称		押立体育館						<div>アクセス</div> <div>京王線「武蔵野台駅」</div>					
		延床面積		1,396 ㎡		階数		地上2階							
		しゅん工年度		昭和61 年度		経過年数		30 年							
		主たる構造		RC造		主な用途		スポーツ施設							

運営・利用状況	全体状況	年間運営日数		312 日		管理形態		直営		運営時間				
		運営人員(うち指定管理者)		2 人( － 人)		年間利用者数		51,679 人		平日	9:00 ～ 21:00			
				一般(〃)		0 人( － 人)		年間利用率(団体貸切)		57.6 %		土日祝	9:00 ～ 21:00	
				嘱託等(〃)		0 人( － 人)		利用コマ数		1,438 コマ		定休日		
				その他		2人								利用可能コマ数
	機能別利用状況 (団体貸切)	100% 80% 60% 40% 20% 0%	体育室		会議室		<div>市民1人当たりに換算した場合</div> <div>■利用回数</div> <div><math>\frac{\text{利用者数}}{\text{市民}} = 0.20 \text{ 回}</math></div> <div>■利用コマ数</div> <div><math>\frac{\text{利用コマ数}}{\text{市民}} = 0.01 \text{ コマ}</math></div>							
			25%		90%									
		平均面積		828㎡/室		90㎡/室								
		室数		1 室		1 室								
		利用者数		13,504人		12,597人								
		利用コマ数		315コマ		1,123コマ								
		自主事業の利用者数		7,417人		－								
		一般公開時の利用者数		18,161人		－								

備考	




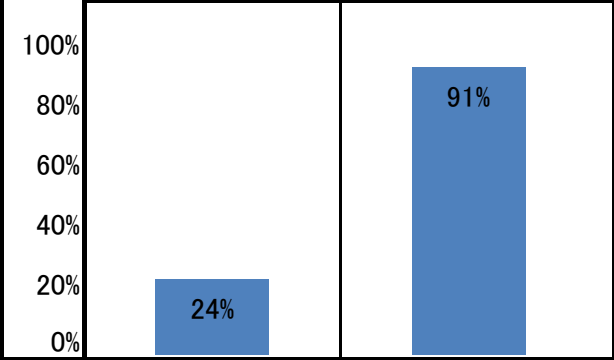
施設名： 栄町体育館

施設所管課：  
文化スポーツ部生涯学習スポーツ課

施設概要	所在情報	所在地		府中市栄町1丁目1番地											
		用途地域		第一種中高層住居専用地域		高度地区						第二種高度地区			
		法定建ぺい率		60 %		法定容積率						200 %			
		敷地面積		2,920 ㎡		所有形態						市所有			
	施設全体	耐震性能		○		延床面積		1,365 ㎡		<div>概要</div> <div>市民にスポーツ及びレクリエーションの普及を図り、心身の健康と豊かな市民生活の向上に寄与するための施設。</div>					
		環境配慮	屋上緑化		－		建物棟数		1 棟						
			太陽熱利用		－		防災関連情報		－						
			太陽光発電		－		バリアフリー	だれでもトイレ						○	
			雨水利用		－			エレベーター						－	
			その他		－			段差対応済み						○	
		合築・併存情報		－											
	主要建物	名称		栄町体育館						<div>アクセス</div> <div>京王バス「京王ストア栄町店」</div> <div>京王バス「栄町一丁目」</div>					
		延床面積		1,365 ㎡		階数		地上2階							
		しゅん工年度		昭和58 年度		経過年数		33 年							
		主たる構造		RC造		主な用途		スポーツ施設							
運営・利用状況	全体状況	年間運営日数		312 日		管理形態		直営		運営時間					
		運営人員(うち指定管理者)		2 人( － 人)		年間利用者数		41,212 人		平日	9:00 ～ 21:00				
				一般(〃)		0 人( － 人)		年間利用率(団体貸切)		49.1 %		土日祝	9:00 ～ 21:00		
		嘱託等(〃)		0 人( － 人)		利用コマ数		1,034 コマ		定休日					
		その他		2人				利用可能コマ数		2,107 コマ		年末年始			
	機能別利用状況 (団体貸切)	100% 80% 60% 40% 20% 0%	体育室		会議室		<div>市民1人当たりに換算した場合</div> <div>■利用回数</div> <div><math display="block">\frac{\text{利用者数}}{\text{市民}} = 0.16 \text{ 回}</math></div> <div>■利用コマ数</div> <div><math display="block">\frac{\text{利用コマ数}}{\text{市民}} = 0.004 \text{ コマ}</math></div>								
			平均面積		826㎡/室								89㎡/室		
		室数		1 室		1 室									
		利用者数		7,800人		6,194人									
		利用コマ数		228コマ		806コマ									
		自主事業の利用者数		8,207人		－									
		一般公開時の利用者数		19,011人		－									
備考															


施設名： 本宿体育館

施設所管課：  
文化スポーツ部生涯学習スポーツ課

施設概要	所在情報	所在地		府中市本宿町4丁目23番地											
		用途地域		第二種中高層住居専用地域		高度地区						第二種高度地区			
		法定建ぺい率		60 %		法定容積率						200 %			
		敷地面積		4,436 m <sup>2</sup>		所有形態						一部借地			
	施設全体	耐震性能		○		延床面積		1,400 m <sup>2</sup>		<div>概要</div> <div>市民にスポーツ及びレクリエーションの普及を図り、心身の健康と豊かな市民生活の向上に寄与するための施設。</div>					
		環境配慮	屋上緑化		－		建物棟数		1 棟						
			太陽熱利用		－		防災関連情報		－						
			太陽光発電		－		バリアフリー	だれでもトイレ						○	
			雨水利用		－			エレベーター						－	
			その他		－			段差対応済み						○	
		合築・併存情報		－											
	主要建物	名称		本宿体育館						<div>アクセス</div> <div>京王バス「本宿小学校」</div> <div>ちゅうバス「本宿小学校」</div>					
		延床面積		1,400 m <sup>2</sup>		階数		地上2階							
		しゅん工年度		昭和62 年度		経過年数		29 年							
		主たる構造		RC造		主な用途		スポーツ施設							
運営・利用状況	全体状況	年間運営日数		312 日		管理形態		直営		運営時間					
		運営人員(うち指定管理者)		2 人( ー 人)		年間利用者数		46,944 人		平日	9:00 ～ 21:00				
				一般(〃)		0 人( ー 人)		年間利用率(団体貸切)		57.4 %		土日祝	9:00 ～ 21:00		
				嘱託等(〃)		0 人( ー 人)		利用コマ数		1,433 コマ		定休日			
		その他		2人		利用可能コマ数		2,495 コマ		年末年始					
	機能別利用状況 (団体貸切)	100% 80% 60% 40% 20% 0%	体育室		会議室		<div>■利用回数</div> <div><math>\frac{\text{利用者数}}{\text{市民}} = 0.18 \text{ 回}</math></div> <div>■利用コマ数</div> <div><math>\frac{\text{利用コマ数}}{\text{市民}} = 0.01 \text{ コマ}</math></div>								
															
		平均面積		827m <sup>2</sup> /室		100m <sup>2</sup> /室									
		室数		1 室		1 室									
		利用者数		9,606人		11,544人									
		利用コマ数		298コマ		1,135コマ									
		自主事業の利用者数		9,671人		－									
		一般公開時の利用者数		16,123人		－									
	備考														


施設名： 四谷体育館

施設所管課：  
文化スポーツ部生涯学習スポーツ課

施設概要	所在情報	所在地		府中市四谷5丁目6番地											
		用途地域		工業地域		高度地区		25m高度地区							
		法定建ぺい率		60 %		法定容積率		200 %							
		敷地面積		3,133 m <sup>2</sup>		所有形態		市所有							
	施設全体	耐震性能		○		延床面積		1,398 m <sup>2</sup>		<div>概要</div> <div>市民にスポーツ及びレクリエーションの普及を図り、心身の健康と豊かな市民生活の向上に寄与するための施設。</div>					
		環境配慮	屋上緑化		—		建物棟数		1 棟						
			太陽熱利用		—		防災関連情報		—						
			太陽光発電		—		バリアフリー	だれでもトイレ						○	
			雨水利用		—			エレベーター						—	
			その他		—			段差対応済み						○	
		合築・併存情報		—											
	主要建物	名称		四谷体育館						<div>アクセス</div> <div>京王バス・ちゅうバス「稲荷神社」</div>					
		延床面積		1,398 m <sup>2</sup>		階数		地上2階							
		しゅん工年度		昭和60 年度		経過年数		31 年							
		主たる構造		RC造		主な用途		スポーツ施設							
運営・利用状況	全体状況	年間運営日数		312 日		管理形態		直営		運営時間					
		運営人員(うち指定管理者)		2 人( — 人)		年間利用者数		39,996 人		平日	9:00 ~ 21:00				
				一般(〃)		0 人( — 人)		年間利用率(団体貸切)		42.8 %		土日祝	9:00 ~ 21:00		
				嘱託等(〃)		0 人( — 人)		利用コマ数		1,069 コマ		定休日			
				その他		2人				2,496 コマ		年末年始			
	機能別利用状況 (団体貸切)	100% 80% 60% 40% 20% 0%	体育室		会議室		<div>■利用回数</div> <div><math display="block">\frac{\text{利用者数}}{\text{市民}} = 0.16 \text{ 回}</math></div> <div>■利用コマ数</div> <div><math display="block">\frac{\text{利用コマ数}}{\text{市民}} = 0.004 \text{ コマ}</math></div>								
			20%		66%										
		平均面積		825m <sup>2</sup> /室		90m <sup>2</sup> /室									
		室数		1 室		1 室									
		利用者数		9,388人		7,919人									
		利用コマ数		249コマ		820コマ									
		自主事業の利用者数		6,338人		—									
		一般公開時の利用者数		16,351人		—									
備考															

施設名： 日吉体育館

施設所管課：  
文化スポーツ部生涯学習スポーツ課

施設概要	所在情報	所在地		府中市八幡町3丁目8番地											
		用途地域		第一種中高層住居専用地域		高度地区						第二種高度地区			
		法定建ぺい率		60 %		法定容積率						200 %			
		敷地面積		8,127 m <sup>2</sup>		所有形態						※1			
	施設全体	耐震性能		○		延床面積		1,477 m <sup>2</sup>		<div>概要</div> <div>市民にスポーツ及びレクリエーションの普及を図り、心身の健康と豊かな市民生活の向上に寄与するための施設。</div>					
		環境配慮	屋上緑化		—		建物棟数		1 棟						
			太陽熱利用		—		防災関連情報		—						
			太陽光発電		—		バリアフリー	だれでもトイレ						—	
			雨水利用		—			エレベーター						—	
			その他		—			段差対応済み						—	
		合築・併存情報		—											
	主要建物	名称		日吉体育館						<div>アクセス</div> <div>京王線「東府中駅」</div>					
		延床面積		1,477 m <sup>2</sup>		階数		地上2階							
		しゅん工年度		昭和60 年度		経過年数		31 年							
		主たる構造		RC造		主な用途		スポーツ施設							
運営・利用状況	全体状況	年間運営日数		280 日		管理形態		※1		運営時間					
		運営人員(うち指定管理者)		1 人( — 人)		年間利用者数		25,882 人		平日	9:00 ~ 21:00				
				一般(〃)		0 人( — 人)		年間利用率(団体貸切)		31.6 %		土日祝	9:00 ~ 21:00		
		嘱託等(〃)		0 人( — 人)		利用コマ数		688 コマ		定休日					
				その他				1人		利用可能コマ数		2,178 コマ		年末年始	
	機能別利用状況 (団体貸切)	100% 80% 60% 40% 20% 0%	体育室		会議室		<div>市民1人当たりに換算した場合</div> <div>■利用回数</div> <div><math>\frac{\text{利用者数}}{\text{市民}} = 0.10 \text{ 回}</math></div> <div>■利用コマ数</div> <div><math>\frac{\text{利用コマ数}}{\text{市民}} = 0.003 \text{ コマ}</math></div>								
			53%		10%										
		平均面積		792m <sup>2</sup> /室		59m <sup>2</sup> /室									
		室数		1 室		1 室									
		利用者数		14,668人		1,022 人									
		利用コマ数		578コマ		110コマ									
		自主事業の利用者数		4,945人		—									
		一般公開時の利用者数		5,247人		—									
		※1 JRA保有の民間施設だが、空いている時間を地域体育館に準ずる施設として利用。 なお、維持管理に係る市の費用負担はない。													



# コスト状況

	朝日体育館	白糸台体育館	押立体育館	栄町体育館	本宿体育館	四谷体育館	共通経費
支出(千円)	3,453	11,721	11,623	11,297	11,697	11,447	89,024
建物コスト	701	2,523	2,424	2,331	2,503	2,242	22,025
施設管理委託費	0	0	0	0	0	0	22,025
光熱水費	701	2,523	2,424	2,331	2,503	2,242	0
事業運営コスト	52	108	128	97	102	121	56,658
事業運営委託費	0	0	0	0	0	0	54,931
その他	52	108	128	97	102	121	1,728
人件費	0	0	0	0	0	0	7,211
施設修繕費	0	0	0	0	0	0	3,130
施設整備費	0	0	0	0	0	0	0
指定管理料	0	0	0	0	0	0	0
減価償却費相当額	2,700	9,090	9,071	8,869	9,092	9,084	0
収入(千円)	599	3,594	3,934	3,762	4,038	3,065	516
市収入							
使用料及び手数料	599	3,593	3,934	3,759	4,034	3,065	0
その他	0	1	0	3	4	0	516

	朝日体育館	白糸台体育館	押立体育館	栄町体育館	本宿体育館	四谷体育館
■利用者1人当たりコスト	648 円/人	602 円/人	593 円/人	642 円/人	617 円/人	654 円/人
■延床面積1㎡当たりコスト	20,379 円/㎡	20,448 円/㎡	20,395 円/㎡	20,346 円/㎡	20,429 円/㎡	20,257 円/㎡
■市民1人当たりコスト	360 円/人	392 円/人	392 円/人	391 円/人	392 円/人	391 円/人

$$\begin{aligned}
 \text{※利用者1人当たりコスト} &= \frac{\text{各施設の総経費(支出)}}{\text{各施設の利用者数}} + \frac{\text{共通経費(支出)}}{\text{各施設の利用者数の合計}} \\
 \text{※延床面積1㎡当たりコスト} &= \frac{\text{各施設の総経費(支出)}}{\text{各施設の延床面積}} + \frac{\text{共通経費(支出)}}{\text{各施設の延床面積の合計}} \\
 \text{※市民1人当たりコスト} &= \frac{\text{各施設の総経費(支出)}}{\text{市民}} + \frac{\text{共通経費(支出)}}{\text{市民}}
 \end{aligned}$$

※共通経費とは、施設ごとに分けることができない、6施設全体でかかるコストのこと。

施設名： 市民総合プール(郷土の森総合プール)

施設所管課：  
文化スポーツ部生涯学習スポーツ課

施設概要	所在情報	所在地	府中市矢崎町5丁目5番地									
		用途地域	第二種住居地域		高度地区	第二種高度地区						
		法定建ぺい率	60 %		法定容積率	200 %						
		敷地面積	9,050 m <sup>2</sup>		所有形態	市所有						
	施設全体	耐震性能	－		延床面積	847 m <sup>2</sup>		概要 市民の体育及びレクリエーションその他社会体育の振興を図るための施設。				
		環境配慮	屋上緑化	－	建物棟数	2 棟						
			太陽熱利用	－	防災関連情報	－						
			太陽光発電	－	バリアフリー	だれでもトイレ	－					
			雨水利用	－		エレベーター	－					
		その他	－	段差対応済み	○							
		合築・併存情報	－					アクセス				
	主要建物	名称	管理棟					京王バス「郷土の森総合体育館」				
		延床面積	550 m <sup>2</sup>		階数	地上2階						
		しゅん工年度	昭和46 年度		経過年数	45 年		運営時間				
		主たる構造	RC造		主な用途	スポーツ施設		平日	10:00	～	17:00	
	運営・利用状況	運営人員(うち指定管理者)※1	41 人( ー 人)		管理形態	直営		土日祝	10:00	～	17:00	
		一般(〃)	1 人( ー 人)		開催期間	7月18日～8月31日		定休日				
嘱託等(〃)		0 人( ー 人)		年間運営日数	44 日		障害者へのプール開放事業実施日(1日)					
その他		40 人		年間利用者数	80,268 人							
年間利用者数(内訳)				市民1人当たりに換算した場合 ■利用回数 $\frac{\text{利用者数}}{\text{市民}} = 0.31 \text{ 回}$								
		市内	市外					計				
大人		23,789人	10,708人					34,497人				
高校生		686人	239人					925人				
子ども		32,399人	12,447人					44,846人				
計		56,874人	23,394人					80,268人				
コスト状況	支出(千円)	77,479		収入(千円)	12,534		備考					
	建物コスト	10,037		市収入	使用料及び手数料	12,534		※1 平日の運営人員。平日以外は、その他 49人。				
		施設管理委託費	2,540		その他	0						
		光熱水費	7,497									
	事業運営コスト	39,633		■利用者1人当たりコスト $\frac{\text{総経費(支出)}}{\text{利用人数}} = 965 \text{ 円/人}$								
	事業運営委託費	38,652		■市民1人当たりコスト $\frac{\text{総経費(支出)}}{\text{市民}} = 302 \text{ 円/人}$								
	その他	981										
	人件費	7,211										
	施設修繕費	3,324										
	施設整備費	11,772										
	指定管理料	0										
	減価償却費相当額	5,502										

施設名：市民プール

施設所管課：  
文化スポーツ部生涯学習スポーツ課

施設概要	所在情報	所在地		府中市寿町2丁目13番地					
		用途地域		第一種住居地域		高度地区 第二種高度地区			
		法定建ぺい率		60 %		法定容積率 200 %			
		敷地面積		3,301 m <sup>2</sup>		所有形態 市所有(一部借地)			
	施設全体	耐震性能		－		延床面積 281 m <sup>2</sup>			
		環境配慮	屋上緑化		－		建物棟数 1 棟		
			太陽熱利用		－		防災関連情報 －		
			太陽光発電		－		だれでもトイレ ○		
			雨水利用		－		エレベーター －		
		その他		－		段差対応済み －			
		合築・併存情報		－					
	主要建物	名称		管理棟				京王線「府中駅」	
		延床面積		281 m <sup>2</sup>		階数 地上2階		JR武蔵野線「北府中駅」	
		しゅん工年度		昭和53 年度		経過年数 38 年		運営時間※4	
		主たる構造		RC造		主な用途 スポーツ施設		平日 10:00 ～ 20:00	
運営・利用状況	運営	運営人員(うち指定管理者)※1		11 人( － 人)		管理形態 直営		土日祝 10:00 ～ 20:00	
		一般(〃)		0 人( － 人)		開催期間※2 7月18日～8月30日		定休日	
		嘱託等(〃)		0 人( － 人)		年間運営日数※3 38 日		週1回	
		その他		11 人		年間利用者数 10,747 人			
	年間利用者数(内訳)				市民1人当たりに換算した場合		備考		
			市内	市外	計	■利用回数 利用者数 市民 = 0.04回	※平日の運営人員。平日以外は、その他13人。		
	大人	5,294人	285人	5,579人	※2,3,4 ナイターについて 開催期間:8月1日～8月20日 年間運営日数:17日 時間:18:00～20:00				
	高校生	110人	20人	130人					
	子ども	4,937人	101人	5,038人					
	計	10,341人	406人	10,747人					

施設名：小柳プール

施設所管課：  
文化スポーツ部生涯学習スポーツ課

施設概要	所在情報	所在地		府中市小柳6丁目10番地						
		用途地域		準工業地域		高度地区 25m第二種高度地区				
		法定建ぺい率		60 %		法定容積率 200 %				
		敷地面積		1,620 m <sup>2</sup>		所有形態 市所有				
	施設全体	耐震性能		－		延床面積 90 m <sup>2</sup>			概要 市民の体育及びレクリエーション その他社会体育の振興を図るための施設。	
		環境配慮	屋上緑化		－		建物棟数 1 棟			
			太陽熱利用		－		防災関連情報 －			
			太陽光発電		－		だれでもトイレ －			
			雨水利用		－		エレベーター －			
			その他		－		段差対応済み －			
	合築・併存情報		－				アクセス			
	主要建物	名称		管理棟				西武多摩川線「競艇場前駅」		
		延床面積		90 m <sup>2</sup>		階数 地上1階		ちゅうバス「小柳公園前」		
		しゅん工年度		昭和51 年度		経過年数 40 年		運営時間		
		主たる構造		RC造		主な用途 スポーツ施設		平日 10:00 ～ 17:30		
運営・利用状況	運営	運営人員(うち指定管理者)※		9 人( － 人)		管理形態 直営		土日祝 10:00 ～ 17:30		
		一般(〃)		0 人( － 人)		開催期間 7月18日～8月30日		定休日		
		嘱託等(〃)		0 人( － 人)		年間運営日数 38 日		週1回		
		その他		9 人		年間利用者数 6,404 人				
	年間利用者数(内訳)					市民1人当たりに換算した場合		備考		
		市内		市外		計		■利用回数 $\frac{\text{利用者数}}{\text{市民}} = 0.02\text{回}$ ※平日の運営人員。平日以外は、その他11人。		
	大人	1,987人		76人		2,063人				
	高校生	21人		1人		22人				
	子ども	4,217人		102人		4,319人				
	計	6,225人		179人		6,404人				

施設名： 白糸台プール

施設所管課：  
文化スポーツ部生涯学習スポーツ課

施設概要	所在情報	所在地		府中市白糸台1丁目51番地						
		用途地域		第二種中高層住居専用地域		高度地区 第二種高度地区				
		法定建ぺい率		60 %		法定容積率 200 %				
		敷地面積		1,556 m <sup>2</sup>		所有形態 市所有				
	施設全体	耐震性能		○		延床面積 151 m <sup>2</sup>			概要 市民の体育及びレクリエーション その他社会体育の振興を図るための施設。	
		環境配慮	屋上緑化		－		建物棟数 1 棟			
			太陽熱利用		－		防災関連情報 －			
			太陽光発電		－		だれでもトイレ －			
			雨水利用		－		エレベーター －			
			その他		－		段差対応済み －			
	合築・併存情報		－						アクセス	
	主要建物	名称		管理棟						京王線「多磨霊園駅」
		延床面積		151 m <sup>2</sup>		階数		地上2階		京王バス「第二中学校」
		しゅん工年度		昭和59 年度		経過年数		32 年		運営時間
		主たる構造		RC造		主な用途		スポーツ施設		平日 10:00 ～ 17:30
運営・利用状況	運営・利用状況	運営人員(うち指定管理者)※		9 人( ー 人)		管理形態		直営		土日祝 10:00 ～ 17:30
		一般(〃)		0 人( ー 人)		開催期間		7月18日～8月30日		定休日
		嘱託等(〃)		0 人( ー 人)		年間運営日数		38 日		週1回
		その他		9 人		年間利用者数		7,999 人		備考 ※平日の運営人員。平日以外は、その他11人。
	年間利用者数(内訳)				市民1人当たりに換算した場合					
		市内	市外	計	■利用回数 利用者数 市民 = 0.03回					
	大人	2,328人	45人	2,373人						
	高校生	23人	0人	23人						
	子ども	5,535人	68人	5,603人						
	計	7,886人	113人	7,999人						

施設名： 西府プール

施設所管課：  
文化スポーツ部生涯学習スポーツ課

施設概要	所在情報	所在地		府中市西府町1丁目60番地										
		用途地域		第一種中高層住居専用地域		高度地区 第二種高度地区								
		法定建ぺい率		60 %		法定容積率 200 %								
		敷地面積		1,441 m <sup>2</sup>		所有形態 市所有								
	施設全体	耐震性能		○		延床面積		161 m <sup>2</sup>		<div>概要</div> <div>市民の体育及びレクリエーション その他社会体育の振興を図るための施設。</div>				
		環境配慮		屋上緑化		—		建物棟数			1 棟			
				太陽熱利用		—		防災関連情報			—			
				太陽光発電		—		バリアフリー			だれでもトイレ		—	
				雨水利用		—					エレベーター		—	
		その他		—				段差対応済み		—				
		合築・併存情報		—								アクセス		
	主要建物	名称		管理棟						JR南武線「西府駅」				
		延床面積		161 m <sup>2</sup>		階数		地上2階						
		しゅん工年度		昭和59 年度		経過年数		32 年		運営時間				
		主たる構造		RC造		主な用途		スポーツ施設		平日	10:00 ～ 17:30			
運営・利用状況	運営人員(うち指定管理者)※		9 人( — 人)		管理形態		直営		土日祝	10:00 ～ 17:30				
			一般(〃)		0 人( — 人)		開催期間		7月18日～8月30日		定休日			
			嘱託等(〃)		0 人( — 人)		年間運営日数		38 日		週1回			
			その他		9 人		年間利用者数		5,683 人					
	年間利用者数(内訳)						市民1人当たりに換算した場合		備考					
		市内		市外		計		■利用回数 <div>利用者数 市民</div> = 0.02回		※平日の運営人員。平日以外は、その他11人。				
	大人		1,81571		1,886									
	高校生		213		24									
	子ども		3,68489		3,773									
	計		5,520163		5,683									



施設名：武蔵台プール

施設所管課：  
文化スポーツ部生涯学習スポーツ課

施設概要	所在情報	所在地		府中市武蔵台2丁目2番地								
		用途地域		第一種中高層住居専用地域		高度地区 第二種高度地区						
		法定建ぺい率		60 %		法定容積率 200 %						
		敷地面積		1,401 m <sup>2</sup>		所有形態 市所有						
	施設全体	耐震性能		○		延床面積		157 m <sup>2</sup>		概要 市民の体育及びレクリエーション その他社会体育の振興を図るための施設。		
		環境配慮	屋上緑化		－		建物棟数		1 棟			
			太陽熱利用		－		防災関連情報		－			
			太陽光発電		－		バリアフリー	だれでもトイレ			－	
			雨水利用		－			エレベーター			－	
		その他		－		段差対応済み		－				
		合築・併存情報		－						アクセス		
	主要建物	名称		管理棟						京王バス「マインズ北山支店前」		
		延床面積		157 m <sup>2</sup>		階数		地上2階		ちゅうバス「武蔵台文化センター西」		
		しゅん工年度		昭和59 年度		経過年数		32 年		運営時間		
		主たる構造		RC造		主な用途		スポーツ施設		平日	10:00 ～ 17:30	
運営・利用状況	運営	運営人員(うち指定管理者)※		9 人( － 人)		管理形態		直営		土日祝	10:00 ～ 17:30	
		一般(〃)		0 人( － 人)		開催期間		7月18日～8月30日		定休日		
		嘱託等(〃)		0 人( － 人)		年間運営日数		38 日		週1回		
		その他		9 人		年間利用者数		5,824 人				
	年間利用者数(内訳)						市民1人当たりに換算した場合		備考			
			市内		市外		計		■利用回数 利用者数 市民＝0.02回  ※平日の運営人員。平日以外は、その他11人。			
	大人		1,296		729		2,025					
	高校生		6		13		19					
	子ども		2,697		1,083		3,780					
	計		3,999		1,825		5,824					

施設名：新町プール

施設所管課：  
文化スポーツ部生涯学習スポーツ課

施設概要	所在情報	所在地		府中市新町2丁目57番地							
		用途地域		第一種中高層住居専用地域		高度地区 第二種高度地区					
		法定建ぺい率		60 %		法定容積率 200 %					
		敷地面積		1,514 m <sup>2</sup>		所有形態 借地					
	施設全体	耐震性能		○		延床面積 166 m <sup>2</sup>			概要 市民の体育及びレクリエーション その他社会体育の振興を図るための施設。		
		環境配慮		屋上緑化		－				建物棟数 1 棟	
				太陽熱利用		－					防災関連情報 －
				太陽光発電		－		だれでもトイレ －			
				雨水利用		－					
		その他		－		バリアフリー 段差対応済み －					
	合築・併存情報		－						アクセス		
	主要建物	名称		管理棟						京王バス「法務局・登記所前」	
		延床面積		166 m <sup>2</sup>		階数		地上2階			
		しゅん工年度		昭和60 年度		経過年数		31 年		運営時間	
		主たる構造		RC造		主な用途		スポーツ施設		平日 10:00 ～ 17:30 土日祝 10:00 ～ 17:30	
運営・利用状況	運営人員(うち指定管理者)※		9 人( ー 人)		管理形態		直営		定休日		
			一般(〃)		0 人( ー 人)		開催期間		7月18日～8月30日		週1回
			嘱託等(〃)		0 人( ー 人)		年間運営日数		38 日		
			その他		9 人		年間利用者数		6,460 人		
	年間利用者数(内訳)					市民1人当たりに換算した場合			備考		
		市内	市外	計	■利用回数 利用者数 市民 = 0.03回			※平日の運営人員。平日以外は、その他11人。			
	大人	1,610人	319人	1,929人							
	高校生	19人	3人	22人							
	子ども	3,838人	671人	4,509人							
	計	5,467人	993人	6,460人							

施設名： 美好水遊び広場

施設所管課：  
文化スポーツ部生涯学習スポーツ課

所在情報	所在地	府中市美好町1丁目27番地							
	用途地域	第一種中高層住居専用地域		高度地区	第二種高度地区				
	法定建ぺい率	60 %		法定容積率	200 %				
	敷地面積	1,173 m <sup>2</sup>		所有形態	市所有				
施設全体	耐震性能	○		延床面積	133 m <sup>2</sup>			<div>概要</div> <div>市民の体育及びレクリエーション その他社会体育の振興を図るための施設。</div>	
	環境配慮	屋上緑化	－	建物棟数	1 棟				
		太陽熱利用	－	防災関連情報	－				
		太陽光発電	－	バリアフリー	だれでもトイレ	－			
		雨水利用	－		エレベーター	－			
	その他	－	段差対応済み		－				
	合築・併存情報	－						アクセス	
主要建物	名称	管理棟						京王線、JR南武線「分倍河原駅」	
	延床面積	133 m <sup>2</sup>		階数	地上1階			京王バス「美好町」	
	しゅん工年度	平成2 年度		経過年数	26 年			運営時間	
	主たる構造	RC造		主な用途	スポーツ施設			平日	10:00 ～ 17:30
運営・利用状況	運営人員(うち指定管理者)	9 人( － 人)		管理形態	直営			土日祝	10:00 ～ 17:30
	一般(〃)	0 人( － 人)		開催期間	7月18日～8月30日			定休日	
	嘱託等(〃)	0 人( － 人)		年間運営日数	38 日			週1回	
	その他	9 人		年間利用者数	10,864 人				
	年間利用者数(内訳)				市民1人当たりに換算した場合			備考	
		市内	市外	計	■利用回数  利用者数 市民 = 0.04回				
	大人	4,302人	1,241人	5,543人					
	高校生	4人	5人	9人					
	子ども	4,367人	945人	5,312人					
	計	8,673人	2,191人	10,864人					

コスト状況(地域プール)

	市民プール	小柳プール	白糸台プール	西府プール	武蔵台プール	新町プール	美好水遊び広場	共通経費
支出(千円)	12,903	7,587	7,646	8,096	7,496	7,836	8,226	17,898
建物コスト	2,709	1,483	1,429	1,772	1,286	1,349	2,278	5,427
施設管理委託費	0	0	0	0	0	0	0	5,427
光熱水費	2,709	1,483	1,429	1,772	1,286	1,349	2,278	0
事業運営コスト	8,367	5,519	5,237	5,281	4,871	5,410	5,086	1,885
事業運営委託費	8,352	5,508	5,227	5,270	4,860	5,400	5,076	104
その他	15	11	10	11	11	10	10	1,781
人件費	0	0	0	0	0	0	0	7,211
施設修繕費	0	0	0	0	0	0	0	3,376
施設整備費	0	0	0	0	0	0	0	0
指定管理料	0	0	0	0	0	0	0	0
減価償却費相当額	1,827	585	980	1,043	1,339	1,077	862	0
収入(千円)	913	377	464	350	462	425	700	420
市収入	913	377	464	350	462	425	700	0
その他	0	0	0	0	0	0	0	420

	市民プール	小柳プール	白糸台プール	西府プール	武蔵台プール	新町プール	美好水遊び広場
■利用者1人当たりコスト	1,532 円/人	1,516 円/人	1,287 円/人	1,756 円/人	1,619 円/人	1,545 円/人	1,089 円/人
■市民1人当たりコスト	120 円/人	99 円/人	99 円/人	101 円/人	99 円/人	100 円/人	102 円/人


※利用者1人当たりコスト＝  $\frac{\text{各施設の総経費(支出)}}{\text{各施設の利用者数}}$  +  $\frac{\text{共通経費(支出)}}{\text{各施設の利用者数の合計}}$

※市民1人当たりコスト＝  $\frac{\text{各施設の総経費(支出)}}{\text{市民}}$  +  $\frac{\text{共通経費(支出)}}{\text{市民}}$

※ 共通経費とは、施設ごとに分けることができない、7施設全体でかかるコストのこと。

施設名：市民球場

施設所管課：  
文化スポーツ部生涯学習スポーツ課

施設概要	所在情報	所在地	府中市寿町2丁目19番地					
		用途地域	第一種中高層住居専用地域		高度地区	第二種高度地区		
		法定建ぺい率	60 %		法定容積率	200 %		
		敷地面積	18,804 m <sup>2</sup>		所有形態	一部借地		
	施設全体	耐震性能	○		延床面積	7,510 m <sup>2</sup>		
		環境配慮	屋上緑化	—	建物棟数	1 棟		
			太陽熱利用	—	防災関連情報	広域避難場所		
			太陽光発電	—	バリアフリー	だれでもトイレ	○	
			雨水利用	—		エレベーター	—	
			その他	—		段差対応済み	○	
		合築・併存情報	—					
	主要建物	名称	市民球場					
		延床面積	7,510 m <sup>2</sup>		階数	地上3階		
		しゅん工年度	昭和57 年度		経過年数	34 年		
		主たる構造	RC造		主な用途	スポーツ施設		
	運営・利用状況	管理形態	直営		年間利用者数	28,084 人		
		年間運営日数	281 日		市内居住者	11,312 人		
運営人員(うち指定管理者)		3 人( — 人)		市外居住者	16,772 人			
一般(〃)		1 人( — 人)		年間利用率	66.1 %			
嘱託等(〃)		1 人( — 人)		利用時間数	1,427 時間			
その他		1 人		利用可能時間数	2,160 時間			
支出(千円)		85,250		収入(千円)	11,277			
建物コスト		26,895		市収入	使用料及び手数料	9,266		
施設管理委託費		21,398		市収入	その他	2,012		
光熱水費		5,498		■利用者1人当たりコスト				
コスト状況	事業運営コスト	1,067		$\frac{\text{総経費(支出)}}{\text{利用者数}} = 3,036 \text{ 円/人}$				
	事業運営委託費	0		■市民1人当たりコスト				
	その他	1,067						
	人件費	7,211						
	施設修繕費	1,295						
	施設整備費	0						
	指定管理料	0						
	減価償却費相当額	48,781		$\frac{\text{総経費(支出)}}{\text{市民}} = 332 \text{ 円/人}$				




# 施設名： 市民第一野球場(郷土の森第一野球場)

施設所管課：文化スポーツ部生涯学習スポーツ課

施設概要	所在情報	所在地	府中市是政6丁目2365番地								
		用途地域	第二種住居専用地域		高度地区	第二種高度地区					
		法定建ぺい率	60 %		法定容積率	200 %					
		敷地面積	20,660 m <sup>2</sup>		所有形態	借地					
	施設全体	耐震性能	○		延床面積	－ m <sup>2</sup>		概要			
		環境配慮	屋上緑化	－	建物棟数	－ 棟			市民の体育及びレクリエーションその他社会体育の振興を図るための施設。		
			太陽熱利用	－	合築・併存情報	－					
			太陽光発電	－	バリアフリー	だれでもトイレ	－				
			雨水利用	－		エレベーター	－				
		その他	－	段差対応済み	－	アクセス					
		合築・併存情報	－					京王バス「郷土の森総合体育館」			
	主要建物	名称	野球場								
		延床面積	－ m <sup>2</sup>		階数	－		運営時間			
		しゅん工年度	－ 年度		経過年数	－ 年		平日	6:00	～	21:00
		主たる構造	－		主な用途	スポーツ施設		土日祝	6:00	～	21:00
	運営・利用状況	管理形態	直営		年間利用者数	71,248 人		定休日			
		年間運営日数	273 日		年間稼働率	市内居住者	64,132 人	年末年始、1月～2月			
運営人員(うち指定管理者)		2 人( ー 人)		市外居住者		7,116 人					
一般(〃)		1 人( ー 人)		年間稼働率	年間稼働率	49.8 %	市民1人当たりに換算した場合				
嘱託等(〃)		0 人( ー 人)			利用時間数	5,661 時間	■利用回数				
その他		1 人			利用可能時間数	11,366 時間	$\frac{\text{利用者数}}{\text{市民}} = 0.28 \text{ 回}$				
備考						■利用時間数					
					$\frac{\text{利用時間数}}{\text{市民}} = 0.02 \text{ 時間}$						

# 施設名： 市民第二野球場(郷土の森第二野球場)

施設所管課：文化スポーツ部生涯学習スポーツ課

施設概要	所在情報	所在地	府中市是政6丁目27番地先						
		用途地域	—		高度地区	—			
		法定建ぺい率	— %		法定容積率	— %			
		敷地面積	17,298 m <sup>2</sup>		所有形態	借地			
	施設全体	耐震性能	—		延床面積	— m <sup>2</sup>		事業概要	
		環境配慮	屋上緑化	—	建物棟数	— 棟			市民の体育及びレクリエーションその他社会体育の振興を図るための施設。
			太陽熱利用	—	防災関連情報	—			
			太陽光発電	—	バリアフリー	だれでもトイレ	—		
			雨水利用	—		エレベーター	—		
		その他	—	段差対応済み	—	アクセス			
	合築・併存情報	—					京王バス「郷土の森総合体育館」		
	主要建物	名称	野球場						
		延床面積	— m <sup>2</sup>		階数	—	運営時間		
		しゅん工年度	— 年度		経過年数	— 年	平日	6:00 ~ 19:00	
		主たる構造	—		主な用途	スポーツ施設	土日祝	6:00 ~ 19:00	
運営・利用状況	管理形態	直営		年間利用者数	32,827 人		定休日		
	年間運営日数	274 日		年間利用率	市内居住者	29,193 人		年末年始、1月～2月	
	運営人員(うち指定管理者)	2 人( — 人)			市外居住者	3,634 人			
	一般(〃)	1 人( — 人)		年間利用時間数	年間利用率	39.6 %		市民1人当たりに換算した場合	
	嘱託等(〃)	0 人( — 人)			利用時間数	3,338 時間		■利用回数	
	その他	1 人			利用可能時間数	8,429 時間		利用者数 市民 = 0.13 回	
備考							■利用時間数		
							利用時間数 市民 = 0.01 時間		



# コスト状況（市民第一野球場、市民第二野球場）

	市民第一野球場	市民第二野球場	共通経費
支出（千円）	22,481	3,290	7,211
建物コスト	21,325	3,006	0
施設管理委託費	12,197	2,860	0
光熱水費	9,129	146	0
事業運営コスト	856	213	0
事業運営委託費	0	0	0
その他	856	213	0
人件費	0	0	7,211
施設修繕費	299	70	0
施設整備費	0	0	0
指定管理料	0	0	0
減価償却費相当額	0	0	0
収入（千円）	4,567	1,071	0
市収入			
使用料及び手数料	4,567	1,071	0
その他	0	0	0

	市民第一野球場	市民第二野球場
■利用者1人当たりコスト	385 円/人	169 円/人
■市民1人当たりコスト	117 円/人	41 円/人


※利用者1人当たりコスト＝
$$\frac{\text{各施設の総経費（支出）}}{\text{各施設の利用者数}} + \frac{\text{共通経費（支出）}}{\text{各施設の利用者数の合計}}$$

※市民1人当たりコスト＝
$$\frac{\text{各施設の総経費（支出）}}{\text{市民}} + \frac{\text{共通経費（支出）}}{\text{市民}}$$

※共通経費とは、施設ごとに分けることができない、2施設全体でかかるコストのこと。

施設名：市民サッカー場（郷土の森サッカー場）

施設所管課：  
文化スポーツ部生涯学習スポーツ課

施設概要	所在情報	所在地		府中市是政6丁目27番地先									
		用途地域		—		高度地区			—				
		法定建ぺい率		— %		法定容積率			— %				
		敷地面積		— m <sup>2</sup>		所有形態			借地				
	施設全体	耐震性能		—		延床面積			— m <sup>2</sup>		概要		
		環境配慮	屋上緑化		—		建物棟数		— 棟			市民の体育及びレクリエーションその他社会体育の振興を図るための施設。	
			太陽熱利用		—		防災関連情報		—				
			太陽光発電		—		バリアフリー	だれでもトイレ		—			
			雨水利用		—			エレベーター		—			
			その他		—			段差対応済み		—			
	合築・併存情報		—									アクセス	
	主要建物	名称		サッカー場						京王バス「郷土の森総合体育館」			
		延床面積		— m <sup>2</sup>		階数		—		運営時間			
		しゅん工年度		— 年度		経過年数		— 年		平日	9:00 ~ 19:00		
		主たる構造		—		主な用途		スポーツ施設		土日祝	9:00 ~ 19:00		
管理形態		直営		年間利用者数		45,238 人		定休日					
運営・利用状況	年間運営日数		360 日		市内居住者		30,595 人		—				
	運営人員(うち指定管理者)		1 人( — 人)		市外居住者		14,643 人						
	一般(〃)		0 人( — 人)		年間利用率		79.7 %						
	嘱託等(〃)		1 人( — 人)		利用時間数		2,954 時間		■利用回数  利用者数 市民				
	その他		0人		利用可能時間数		3,708 時間			= 0.18 回			
備考									■利用時間数  利用時間数 市民				
									= 0.01 コマ				

施設名：朝日サッカー場

施設所管課：  
文化スポーツ部生涯学習スポーツ課

施設概要	所在情報	所在地		府中市朝日町3丁目7番地							
		用途地域		第一種低層住居専用地域		高度地区			第一種高度地区		
		法定建ぺい率		30 %		法定容積率			50 %		
		敷地面積		14,944 m <sup>2</sup>		所有形態			借地		
	施設全体	耐震性能		○		延床面積			146 m <sup>2</sup>		
		環境配慮	屋上緑化		－		建物棟数		2 棟		
			太陽熱利用		－		防災関連情報		－		
			太陽光発電		－		バリアフリー	だれでもトイレ		○	
			雨水利用		－			エレベーター		－	
			その他		－			段差対応済み		－	
	合築・併存情報		－						概要		
	主要建物	名称		管理棟						市民の体育及びレクリエーションその他社会体育の振興を図るための施設。	
		延床面積		146 m <sup>2</sup>		階数		地上1階		アクセス	
		しゅん工年度		平成24 年度		経過年数		4 年		西武多摩川線「多磨駅」	
		主たる構造		軽量S造		主な用途		スポーツ施設		運営時間	
								11,12月	9:00 ～ 16:00		
運営・利用状況	管理形態		直営		年間利用者数		12,382 人		2,3,9,10月	9:00 ～ 17:00	
	年間運営日数		183 日		市内居住者		11,850 人		4,5,8月	9:00 ～ 18:00	
	運営人員(うち指定管理者)		1 人( － 人)		市外居住者		532 人		6,7月	9:00 ～ 19:00	
	一般(〃)		0 人( － 人)		年間利用率		65.1 %		定休日		
	嘱託等(〃)		0 人( － 人)		利用時間数		2,899 時間		芝生の養生期間(H27年度は、183日間)		
	その他		1人		利用可能時間数		4,453 時間				
									市民1人当たりに換算した場合		
備考									■利用回数		
									$\frac{\text{利用者数}}{\text{市民}} = 0.05 \text{ 回}$		
								■利用時間数			
								$\frac{\text{利用時間数}}{\text{市民}} = 0.01 \text{ コマ}$			

## コスト状況（サッカー場）

			市民サッカー場	朝日サッカー場
支出（千円）			19,001	23,837
建物コスト			11,419	14,946
	施設管理委託費		11,419	12,301
	光熱水費		0	2,645
事業運営コスト			371	198
	事業運営委託費		0	0
	その他		371	198
人件費			7,211	7,211
施設修繕費			0	535
施設整備費			0	0
指定管理料			0	0
減価償却費相当額			0	947
収入（千円）			2,915	523
市 収 入	使用料収入		2,915	185
	その他収入		0	338

共通経費
0
0
0
0
0
0
0
0
0
0
0
0
0
0

	市民サッカー場	朝日サッカー場
■利用者1人当たりコスト	420 円/人	1,925 円/人
■市民1人当たりコスト	74 円/人	93 円/人

※利用者1人当たりコスト＝  $\frac{\text{各施設の総経費（支出）}}{\text{各施設の利用者数}}$  ＋  $\frac{\text{共通経費（支出）}}{\text{各施設の利用者数の合計}}$

※市民1人当たりコスト＝  $\frac{\text{各施設の総経費（支出）}}{\text{市民}}$  ＋  $\frac{\text{共通経費（支出）}}{\text{市民}}$

※ 共通経費とは、施設ごとに分けることができない、2施設全体でかかるコストのこと。

施設名：市民庭球場（郷土の森庭球場）

施設所管課：  
文化スポーツ部生涯学習スポーツ課

施設概要	所在情報	所在地		府中市是政6丁目2365番地										
		用途地域		第二種住居地域		高度地区		第二種高度地区						
		法定建ぺい率		60 %		法定容積率		200 %						
		敷地面積		2,813 m <sup>2</sup>		所有形態		借地						
	施設全体	耐震性能		－		延床面積		－ m <sup>2</sup>		<div>概要</div> <div>市民の体育及びレクリエーションその他社会体育の振興を図るための施設。</div>				
		環境配慮	屋上緑化		－		建物棟数		－ 棟					
			太陽熱利用		－		防災関連情報		－					
			太陽光発電		－		バリアフリー	だれでもトイレ					－	
			雨水利用		－			エレベーター					－	
		その他		－		段差対応済み		－						
		合築・併存情報		－						アクセス				
	主要建物	名称		テニスコート						京王バス「郷土の森総合体育館」				
		延床面積		－ m <sup>2</sup>		階数		－						
		しゅん工年度		－ 年度		経過年数		－ 年		運営時間(昼間) ※3				
		主たる構造		－		主な用途		スポーツ施設		4、5、8月	9:00	～ 16:00		
運営・利用状況	管理形態		直営		年間利用者数 ※1		21,162 人		6、7月	9:00	～ 19:00			
	年間運営日数		301 日		市内居住者		20,229 人		9、10、2月	9:00	～ 17:00			
	運営人員(うち指定管理者)		2 人( － 人)		市外居住者		933 人		11、12、1月	9:00	～ 16:00			
	一般(〃)		1 人( － 人)		年間稼働率 ※2		62.7 %		定休日					
	嘱託等(〃)		0 人( － 人)		利用時間数		8,008 時間		3月、年末年始					
	その他		1人		利用可能時間数		12,764 時間		市民1人当たりに換算した場合					
コスト状況	支出(千円)		13,930		収入(千円)		4,828		■利用回数 <div>利用者数 市民</div> = 0.08 回					
	建物コスト		5,653		市収入		4,828							
	施設管理委託費		4,826		その他収入		0							
	光熱水費		828		■利用者1人当たりコスト <div>総経費(支出) 利用人数</div> = 658 円/人									
	事業運営コスト		525											
	事業運営委託費		0											
	その他		525		■市民1人当たりコスト <div>総経費(支出) 市民</div> = 54 円/人									
	人件費		7,211											
	施設修繕費		541											
	施設整備費		0											
	指定管理料		0											
	減価償却費相当額		0		備考 クレイ、4面、ナイター設備あり。 ※1、2 うちナイター利用者数及び利用時間:3,641人、1,735時間 ※3 ナイター運営時間:昼間の運営時間終了後～21時 ナイター運営期間:4～11月 5～10月の運営開始時間:7時									




施設名：寿町庭球場

施設所管課：  
文化スポーツ部生涯学習スポーツ課

施設概要	所在情報	所在地	府中市寿町2丁目7番地									
		用途地域	第一種住居地域		高度地区	第二種高度地区						
		法定建ぺい率	60 %		法定容積率	200 %						
		敷地面積	1,425 m <sup>2</sup>		所有形態	市所有						
	施設全体	耐震性能	－		延床面積	－ m <sup>2</sup>		概要				
		環境配慮	屋上緑化	－	建物棟数	－ 棟						
			太陽熱利用	－	防災関連情報	－						
			太陽光発電	－	バリアフリー	だれでもトイレ	－	市民の体育及びレクリエーションその他 社会体育の振興を図るための施設。				
			雨水利用	－		エレベーター	－					
			その他	－		段差対応済み	－					
		合築・併存情報	－						アクセス			
	主要建物	名称	テニスコート						京王線「府中駅」			
		延床面積	－ m <sup>2</sup>		階数	－		京王バス「市民球場前」				
		しゅん工年度	－ 年度		経過年数	－ 年		運営時間				
		主たる構造	－		主な用途	スポーツ施設		4、5、8月	9:00	～	16:00	
運営・利用状況	管理形態	直営		年間利用者数	15,954 人		9、10、2、3月	9:00	～	17:00		
	年間運営日数	344 日			市内居住者	15,858 人		11、12、1月	9:00	～	16:00	
	運営人員(うち指定管理者)	1 人( ー 人)			市外居住者	96 人		定休日				
	一般(〃)	0 人( ー 人)		年間稼働率	98.1 %		年末年始					
	嘱託等(〃)	0 人( ー 人)		利用時間数	4,576 時間		市民1人あたりに換算した場合					
	その他	1人		利用可能時間数	4,664 時間		■利用回数					
	備考	砂入り人工芝、2面						$\frac{\text{利用者数}}{\text{市民}} = 0.06 \text{ 回}$				
■利用時間数 $\frac{\text{利用時間数}}{\text{市民}} = 0.02 \text{ 時間}$												

施設名：押立庭球場

施設所管課：  
文化スポーツ部生涯学習スポーツ課

施設概要	所在情報	所在地	府中市押立町1丁目27番地								
		用途地域	第一種中高層住居専用地域		高度地区	第二種高度地区					
		法定建ぺい率	60 %		法定容積率	200 %					
		敷地面積	1,389 m <sup>2</sup>		所有形態	市所有					
	施設全体	耐震性能	－		延床面積	－ m <sup>2</sup>			概要		
		環境配慮	屋上緑化	－	建物棟数	－ 棟					
			太陽熱利用	－	防災関連情報	－					
			太陽光発電	－	バリアフリー	身障者対応トイレ	－		市民の体育及びレクリエーションその他社会体育の振興を図るための施設。		
			雨水利用	－		身障者対応昇降機	－				
			その他	－		段差対応済み	－				
		合築・併存情報	－						京王線「武蔵野台駅」		
	主要建物	名称	テニスコート						ちゅうバス「車返団地」		
		延床面積	－ m <sup>2</sup>		階数	－			運営時間		
		しゅん工年度	－ 年度		経過年数	－ 年			4、5、8月	9:00 ～ 16:00	
		主たる構造	－		主な用途	スポーツ施設			6、7月	9:00 ～ 19:00	
運営・利用状況	管理形態	直営		年間利用者数	17,167 人			9、10、2、3月	9:00 ～ 17:00		
	年間運営日数	344 日			市内居住者	17,081 人			11、12、1月	9:00 ～ 16:00	
	運営人員(うち指定管理者)	1 人( － 人)			市外居住者	86 人			定休日		
	一般(〃)	0 人( － 人)		年間稼働率	95.2 %			年末年始			
	嘱託等(〃)	0 人( － 人)			利用時間数	4,560 時間			市民1人あたりに換算した場合		
	その他	1人			利用可能時間数	4,788 時間			■利用回数		
備考	砂入り人工芝、2面						$\frac{\text{利用者数}}{\text{市民}} = 0.07 \text{ 回}$				
							■利用時間数 $\frac{\text{利用時間数}}{\text{市民}} = 0.02 \text{ 時間}$				

施設名：四谷庭球場

施設所管課：  
文化スポーツ部生涯学習スポーツ課

施設概要	所在情報	所在地	府中市四谷1丁目63番地									
		用途地域	第一種低層住居専用地域		高度地区	第一種高度地区						
		法定建ぺい率	50 %		法定容積率	100 %						
		敷地面積	1,786 m <sup>2</sup>		所有形態	市所有						
	施設全体	耐震性能	－		延床面積	－ m <sup>2</sup>		概要				
		環境配慮	屋上緑化	－	建物棟数	－ 棟						
			太陽熱利用	－	防災関連情報	－						
			太陽光発電	－	バリアフリー	だれでもトイレ	－	市民の体育及びレクリエーションその他 社会体育の振興を図るための施設。				
			雨水利用	－		エレベーター	－					
		その他	－	段差対応済み	－							
	合築・併存情報	－						アクセス				
	主要建物	名称	テニスコート						京王線「中河原駅」			
		延床面積	－ m <sup>2</sup>		階数	－		運営時間				
		しゅん工年度	－ 年度		経過年数	－ 年		4、5、8月	9:00	～	16:00	
		主たる構造	－		主な用途	スポーツ施設		6、7月	9:00	～	19:00	
運営・利用状況	管理形態	直営		年間利用者数	14,535 人		9、10、2、3月	9:00	～	17:00		
	年間運営日数	344 日			市内居住者	14,332 人		11、12、1月	9:00	～	16:00	
	運営人員(うち指定管理者)	1 人( － 人)			市外居住者	203 人		定休日				
	一般(〃)	0 人( － 人)		年間稼働率	93.0 %		年末年始					
	嘱託等(〃)	0 人( － 人)		利用時間数	4,371 時間		市民1人あたりに換算した場合					
	その他	1人		利用可能時間数	4,702 時間		■利用回数					
備考	砂入り人工芝、2面						<div><div>利用者数</div><div>市民</div></div> ＝0.06回					
							■利用時間数					
								<div><div>利用時間数</div><div>市民</div></div> ＝0.02時間				


施設名：栄町庭球場

施設所管課：  
文化スポーツ部生涯学習スポーツ課

施設概要	所在情報	所在地	府中市栄町1丁目1番地									
		用途地域	準住居地域		高度地区	第三種高度地区						
		法定建ぺい率	60 %		法定容積率	300 %						
		敷地面積	1,081 m <sup>2</sup>		所有形態	市所有						
	施設全体	耐震性能	－		延床面積	－ m <sup>2</sup>			概要			
		環境配慮	屋上緑化	－	建物棟数	－ 棟						
			太陽熱利用	－	防災関連情報	－			市民の体育及びレクリエーションその他 社会体育の振興を図るための施設。			
			太陽光発電	－	バリアフリー	だれでもトイレ	－					
			雨水利用	－		エレベーター	－					
			その他	－		段差対応済み	－					
		合築・併存情報	－						アクセス			
	主要建物	名称	テニスコート						京王バス「京王ストア栄町店」、「栄町1丁目」			
		延床面積	－ m <sup>2</sup>		階数	－			運営時間 ※3			
		しゅん工年度	－ 年度		経過年数	－ 年			4、5、8月	9:00 ～ 16:00		
		主たる構造	－		主な用途	スポーツ施設			6、7月	9:00 ～ 19:00		
運営・利用状況	管理形態	直営		年間利用者数 ※1	36,016 人			9、10、2、3月	9:00 ～ 17:00			
	年間運営日数	344 日			市内居住者	35,481 人			11、12、1月	9:00 ～ 16:00		
	運営人員(うち指定管理者)	1 人( － 人)				市外居住者	535 人			定休日		
	一般(〃)	0 人( － 人)		年間稼働率 ※2	93.1 %			年末年始				
	嘱託等(〃)	0 人( － 人)			利用時間数	6,904 時間			市民1人あたりに換算した場合			
	その他	1人				利用可能時間数	7,416 時間			■利用回数		
	備考	砂入り人工芝、2面、ナイター設備あり ※1、2 うちナイター利用者数及び利用時間:7,316人、1,865時間 ※3 ナイターの運営時間:年間を通して21時まで							$\frac{\text{利用者数}}{\text{市民}} = 0.14 \text{ 回}$			
■利用時間数												
$\frac{\text{利用時間数}}{\text{市民}} = 0.03 \text{ 時間}$												


施設名：住吉庭球場

施設所管課：  
文化スポーツ部生涯学習スポーツ課

施設概要	所在情報	所在地	府中市住吉町2丁目30番地									
		用途地域	第一種中高層住居専用地域		高度地区	第二種高度地区						
		法定建ぺい率	60 %		法定容積率	200 %						
		敷地面積	1,482 m <sup>2</sup>		所有形態	市所有						
	施設全体	耐震性能	－		延床面積	－ m <sup>2</sup>		概要				
		環境配慮	屋上緑化	－	建物棟数	－ 棟						
			太陽熱利用	－	防災関連情報	－						
			太陽光発電	－	バリアフリー	だれでもトイレ	－	市民の体育及びレクリエーションその他社会体育の振興を図るための施設。				
			雨水利用	－		エレベーター	－					
		その他	－	段差対応済み	－	アクセス						
		合築・併存情報	－						京王線「中河原駅」			
	主要建物	名称	テニスコート									
		延床面積	－ m <sup>2</sup>		階数	－		運営時間				
		しゅん工年度	－ 年度		経過年数	－ 年		4、5、8月	9:00 ～ 16:00			
		主たる構造	－		主な用途	スポーツ施設		6、7月	9:00 ～ 19:00			
運営・利用状況	管理形態	直営		年間利用者数	23,512 人		9、10、2、3月	9:00 ～ 17:00				
	年間運営日数	344 日			市内居住者	23,300 人		11、12、1月	9:00 ～ 16:00			
	運営人員(うち指定管理者)	1 人( － 人)			市外居住者	212 人		定休日				
	一般(〃)	0 人( － 人)		年間稼働率	93.4 %		年末年始					
	嘱託等(〃)	0 人( － 人)		利用時間数	4,396 時間		市民1人あたりに換算した場合					
	その他	1人		利用可能時間数	4,705 時間		■利用回数					
	備考	砂入り人工芝、2面						<div><div>利用者数</div><div>市民</div></div> ＝0.09回				
■利用時間数												
								<div><div>利用時間数</div><div>市民</div></div> ＝0.02時間				

施設名：若松庭球場


施設所管課：  
文化スポーツ部生涯学習スポーツ課

施設概要	所在情報	所在地		府中市若松町3丁目28番地											
		用途地域		第一種低層住居専用地域		高度地区						第一種高度地区			
		法定建ぺい率		40 %		法定容積率						80 %			
		敷地面積		2,625 m²		所有形態						市所有			
	施設全体	耐震性能		－		延床面積		－ m²		概要					
		環境配慮	屋上緑化		－		建物棟数		－ 棟						
			太陽熱利用		－		防災関連情報		－		市民の体育及びレクリエーションその他 社会体育の振興を図るための施設。				
			太陽光発電		－		バリアフリー	だれでもトイレ		－					
			雨水利用		－			エレベーター		－					
			その他		－			段差対応済み		－					
		合築・併存情報		－						アクセス					
	主要建物	名称		テニスコート						京王線「多磨霊園駅」					
		延床面積		－ m²		階数		－		ちゅうバス「若松防災センター」					
		しゅん工年度		－ 年度		経過年数		－ 年		運営時間					
		主たる構造		－		主な用途		スポーツ施設		4、5、8月      9:00 ～ 16:00					
運営・利用状況	管理形態		直営		年間利用者数		15,430 人		9、10、2、3月		9:00 ～ 17:00				
	年間運営日数		344 日		市内居住者		15,276 人		11、12、1月		9:00 ～ 16:00				
	運営人員(うち指定管理者)		1 人( － 人)		市外居住者		154 人		定休日						
	一般(〃)		0 人( － 人)		年間稼働率		94.5 %		年末年始						
	嘱託等(〃)		0 人( － 人)		利用時間数		4,402 時間		市民1人あたりに換算した場合						
	その他		1人		利用可能時間数		4,658 時間		■利用回数						
備考	砂入り人工芝、2面								<div><div>利用者数</div><div>市民</div></div> = 0.06 回						
									■利用時間数 <div><div>利用時間数</div><div>市民</div></div> = 0.02 時間						




施設名： 日新庭球場

施設所管課：  
文化スポーツ部生涯学習スポーツ課

施設概要	所在情報	所在地	府中市日新町5丁目26番地									
		用途地域	第一種低層住居専用地域		高度地区	第一種高度地区						
		法定建ぺい率	40 %		法定容積率	80 %						
		敷地面積	2,088 m <sup>2</sup>		所有形態	一部借地						
	施設全体	耐震性能	－		延床面積	－ m <sup>2</sup>		概要				
		環境配慮	屋上緑化	－	建物棟数	－ 棟						
			太陽熱利用	－	防災関連情報	－						
			太陽光発電	－	バリアフリー	だれでもトイレ	－	市民の体育及びレクリエーションその他 社会体育の振興を図るための施設。				
			雨水利用	－		エレベーター	－					
		その他	－	段差対応済み		－						
		合築・併存情報	－						アクセス			
	主要建物	名称	テニスコート						京王バス「公会堂前」			
		延床面積	－ m <sup>2</sup>		階数	－		京王バス、ちゅうバス「日新小学校」				
		しゅん工年度	－ 年度		経過年数	－ 年		運営時間				
		主たる構造	－		主な用途	スポーツ施設		4、5、8月	9:00 ～ 16:00			
運営・利用状況	管理形態	直営		年間利用者数	18,571 人		9、10、2、3月	9:00 ～ 17:00				
	年間運営日数	344 日			市内居住者	18,367 人		11、12、1月	9:00 ～ 16:00			
	運営人員(うち指定管理者)	1 人( － 人)			市外居住者	204 人		定休日				
	一般(〃)	0 人( － 人)		年間稼働率	93.8 %		年末年始					
	嘱託等(〃)	0 人( － 人)		利用時間数	4,517 時間		市民1人あたりに換算した場合					
	その他	1人		利用可能時間数	4,818 時間		■利用回数					
	備考	砂入り人工芝、2面						<div><div>利用者数</div><div>市民</div></div> = 0.07 回				
■利用時間数												
						<div><div>利用時間数</div><div>市民</div></div> = 0.02 時間						

施設名： 日新第二庭球場


施設所管課：  
文化スポーツ部生涯学習スポーツ課

施設概要	所在情報	所在地	府中市日新町2丁目14番地								
		用途地域	第一種低層住居専用地域		高度地区	第一種高度地区					
		法定建ぺい率	40 %		法定容積率	80 %					
		敷地面積	1,638 m²		所有形態	市所有					
	施設全体	耐震性能	－		延床面積	－ m²			概要 市民の体育及びレクリエーションその他社会体育の振興を図るための施設。  アクセス JR南武線「西府駅」 京王バス「NEC裏門」  運営時間 4、5、8月 9:00 ～ 16:00 6、7月 9:00 ～ 19:00 9、10、2、3月 9:00 ～ 17:00 11、12、1月 9:00 ～ 16:00 定休日 年末年始 市民1人あたりに換算した場合 ■利用回数 <div><div>利用者数</div><div>市民</div></div> = 0.05 回  ■利用時間数 <div><div>利用時間数</div><div>市民</div></div> = 0.02 時間		
		環境配慮	屋上緑化	－	建物棟数	－ 棟					
			太陽熱利用	－	防災関連情報	－					
			太陽光発電	－	バリアフリー	だれでもトイレ	－				
			雨水利用	－		エレベーター	－				
			その他	－		段差対応済み	－				
		合築・併存情報	－								
	主要建物	名称	テニスコート								
		延床面積	－ m²		階数	－					
		しゅん工年度	－ 年度		経過年数	－ 年					
		主たる構造	－		主な用途	スポーツ施設					
運営・利用状況	管理形態	直営		年間利用者数	13,948 人						
	年間運営日数	344 日			市内居住者	13,864 人					
	運営人員(うち指定管理者)	1 人( － 人)				市外居住者	84 人				
	一般(〃)	0 人( － 人)		年間稼働率	90.7 %						
	嘱託等(〃)	0 人( － 人)			利用時間数	4,349 時間					
	その他	1人				利用可能時間数	4,793 時間				
備考	砂入り人工芝、2面										




施設名：紅葉丘庭球場

施設所管課：文化スポーツ部生涯学習スポーツ課

施設概要	所在情報	所在地	府中市紅葉丘3丁目14番地								
		用途地域	第一種低層住居専用地域		高度地区	第一種高度地区					
		法定建ぺい率	40 %		法定容積率	80 %					
		敷地面積	2,003 m <sup>2</sup>		所有形態	市所有					
	施設全体	耐震性能	－		延床面積	－ m <sup>2</sup>		概要			
		環境配慮	屋上緑化	－	建物棟数	－ 棟					
			太陽熱利用	－	防災関連情報	－					
			太陽光発電	－	バリアフリー	だれでもトイレ	－				
			雨水利用	－		エレベーター	－				
		その他	－	段差対応済み	－	市民の体育及びレクリエーションその他社会体育の振興を図るための施設。					
	合築・併存情報	－					アクセス				
	主要建物	名称	テニスコート					西武多摩川線「多磨駅」			
		延床面積	－ m <sup>2</sup>		階数	－		運営時間			
		しゅん工年度	－ 年度		経過年数	－ 年		4、5、8月	9:00 ～ 16:00		
		主たる構造	－		主な用途	スポーツ施設		6、7月	9:00 ～ 19:00		
運営・利用状況	管理形態	直営		年間利用者数	17,915 人		9、10、2、3月	9:00 ～ 17:00			
	年間運営日数	344 日			市内居住者	17,575 人		11、12、1月	9:00 ～ 16:00		
	運営人員(うち指定管理者)	1 人( － 人)				市外居住者	340 人		定休日		
	一般(〃)	0 人( － 人)		年間稼働率	95.1 %		年末年始				
	嘱託等(〃)	0 人( － 人)		利用時間数	4,617 時間		市民1人あたりに換算した場合				
	その他	1人			利用可能時間数	4,857 時間		■利用回数			
備考	砂入り人工芝、2面					<div><div>利用者数</div><div>市民</div></div> ＝ 0.07 回					
						■利用時間数					
					<div><div>利用時間数</div><div>市民</div></div> ＝ 0.02 時間						

施設名：紅葉丘第二庭球場

施設所管課：文化スポーツ部生涯学習スポーツ課

施設概要	所在情報	所在地	府中市紅葉丘2丁目24番地								
		用途地域	第一種低層住居専用地域		高度地区	第一種高度地区					
		法定建ぺい率	40 %		法定容積率	80 %					
		敷地面積	1,857 m <sup>2</sup>		所有形態	市所有					
	施設全体	耐震性能	－		延床面積	－ m <sup>2</sup>			概要 市民の体育及びレクリエーションその他社会体育の振興を図るための施設。		
		環境配慮	屋上緑化	－	建物棟数	－ 棟					
			太陽熱利用	－	防災関連情報	－					
			太陽光発電	－	バリアフリー	だれでもトイレ	－				
			雨水利用	－		エレベーター	－				
			その他	－		段差対応済み	－				
		合築・併存情報	－						アクセス 西武多摩川線「多磨駅」 ちゅうバス「多磨葬祭場前」		
	主要建物	名称	テニスコート						運営時間		
		延床面積	－ m <sup>2</sup>		階数	－			4、5、8月	9:00 ～ 16:00	
		しゅん工年度	－ 年度		経過年数	－ 年			6、7月	9:00 ～ 19:00	
		主たる構造	－		主な用途	スポーツ施設			9、10、2、3月	9:00 ～ 17:00	
運営・利用状況	管理形態	直営		年間利用者数	13,585 人			11、12、1月	9:00 ～ 16:00		
	年間運営日数	344 日			市内居住者	13,340 人			定休日 年末年始		
	運営人員(うち指定管理者)	1 人( － 人)			市外居住者	245 人					
	一般(〃)	0 人( － 人)		年間稼働率	95.5 %			市民1人あたりに換算した場合 ■利用回数 <div><div>利用者数</div><div>市民</div></div> ＝ 0.05 回 ■利用時間数 <div><div>利用時間数</div><div>市民</div></div> ＝ 0.02 時間			
	嘱託等(〃)	0 人( － 人)			利用時間数	4,620 時間					
	その他	1人			利用可能時間数	4,836 時間					
	備考	砂入り人工芝、2面									

施設名：平和の森庭球場

施設所管課：  
文化スポーツ部生涯学習スポーツ課

施設概要	所在情報	所在地	府中市浅間町1丁目8番地								
		用途地域	第一種低層住居専用地域		高度地区	第一種高度地区					
		法定建ぺい率	30 %		法定容積率	50 %					
		敷地面積	1,885 m <sup>2</sup>		所有形態	市所有					
	施設全体	耐震性能	－		延床面積	－ m <sup>2</sup>			概要		
		環境配慮	屋上緑化	－	建物棟数	－ 棟					
			太陽熱利用	－	防災関連情報	－					
			太陽光発電	－	バリアフリー	だれでもトイレ	－		市民の体育及びレクリエーションその他社会体育の振興を図るための施設。		
			雨水利用	－		エレベーター	－				
		その他	－	段差対応済み		－					
		合築・併存情報	－							アクセス	
	主要建物	名称	テニスコート						京王線「東府中」		
		延床面積	－ m <sup>2</sup>		階数	－			ちゅうバス「生涯学習センター」		
		しゅん工年度	－ 年度		経過年数	－ 年			運営時間 ※3		
		主たる構造	－		主な用途	スポーツ施設			4、5、8月	9:00 ～ 16:00	
運営・利用状況	管理形態	直営		年間利用者数 ※1	28,589 人			9、10、2、3月	9:00 ～ 17:00		
	年間運営日数	344 日			市内居住者	28,341 人			11、12、1月	9:00 ～ 16:00	
	運営人員(うち指定管理者)	1 人( － 人)				市外居住者	248 人			定休日	
	一般(〃)	0 人( － 人)		年間稼働率 ※2	98.0 %			年末年始			
	嘱託等(〃)	0 人( － 人)			利用時間数	7,068 時間			市民1人あたりに換算した場合		
	その他	1人				利用可能時間数	7,214 時間			■利用回数	
	備考	砂入り人工芝、2面、ナイター設備あり ※1、2 うちナイター利用者数及び利用時間:6,558人、1,918時間 ※3 ナイターの運営時間:年間を通して21時まで						$\frac{\text{利用者数}}{\text{市民}} = 0.11 \text{ 回}$			
■利用時間数 $\frac{\text{利用時間数}}{\text{市民}} = 0.03 \text{ 時間}$											


施設名：小柳庭球場

施設所管課：  
文化スポーツ部生涯学習スポーツ課

施設概要	所在情報	所在地	府中市小柳町6丁目10番地								
		用途地域	準工業地域		高度地区	第二種高度地区					
		法定建ぺい率	60 %		法定容積率	200 %					
		敷地面積	3,716 m²		所有形態	市所有					
	施設全体	耐震性能	－		延床面積	－ m²			概要		
		環境配慮	屋上緑化	－	建物棟数	－ 棟					
			太陽熱利用	－	防災関連情報	－					
			太陽光発電	－	バリアフリー	だれでもトイレ	－				市民の体育及びレクリエーションその他社会体育の振興を図るための施設。
			雨水利用	－		エレベーター	－				
		その他	－	段差対応済み		－					
		合築・併存情報	－						アクセス		
		主要建物	名称	テニスコート						西武多摩川線「多摩川競艇場前駅」	
	延床面積		－ m²		階数	－			ちゅうバス「小柳公園」		
	しゅん工年度		－ 年度		経過年数	－ 年			運営時間 ※4		
	主たる構造		－		主な用途	スポーツ施設			4、5、8月	9:00 ～ 16:00	
運営・利用状況	管理形態	直営		年間利用者数 ※2	26,921 人			9、10、2、3月	9:00 ～ 17:00		
	年間運営日数 ※1	136 日			市内居住者	26,108 人			11、12、1月	9:00 ～ 16:00	
	運営人員(うち指定管理者)	1 人( － 人)				市外居住者	813 人			定休日	
	一般(〃)	0 人( － 人)		年間稼働率 ※3	88.2 %			年末年始			
	嘱託等(〃)	0 人( － 人)			利用時間数	6,615 時間			市民1人あたりに換算した場合		
	その他	1人				利用可能時間数	7,501 時間			■利用回数	
	備考	砂入り人工芝、5面 ※1 改修工事に伴う休場あり。(工事期間:平成27年7月1日～平成28年2月11日) ※2、3 うちナイター利用者数及び利用時間:2,974人、929時間 ※4 ナイターの運営時間:年間を通して21時まで						<u>利用者数</u> 市民 = 0.10 回			
■利用時間数											
<u>利用時間数</u> 市民 = 0.03 時間											

施設名：西府庭球場

施設所管課：文化スポーツ部生涯学習スポーツ課

施設概要	所在情報	所在地	府中市西府町4丁目2番地									
		用途地域	第一種低層住居専用地域		高度地区	第一種高度地区						
		法定建ぺい率	40 %		法定容積率	80 %						
		敷地面積	1,999 m <sup>2</sup>		所有形態	市所有						
	施設全体	耐震性能	－		延床面積	－ m <sup>2</sup>		概要				
		環境配慮	屋上緑化	－	建物棟数	－ 棟						
			太陽熱利用	－	防災関連情報	－						
			太陽光発電	－	バリアフリー	だれでもトイレ	－					
			雨水利用	－		エレベーター	－					
		その他	－	段差対応済み	－							
	合築・併存情報	－						アクセス				
	主要建物	名称	テニスコート						京王バス「西府橋」			
		延床面積	－ m <sup>2</sup>		階数	－		運営時間				
		しゅん工年度	－ 年度		経過年数	－ 年		4、5、8月	9:00 ～ 16:00			
		主たる構造	－		主な用途	スポーツ施設		6、7月	9:00 ～ 19:00			
運営・利用状況	管理形態	直営		年間利用者数	11,964 人		9、10、2、3月	9:00 ～ 17:00				
	年間運営日数	344 日			市内居住者	11,557 人		11、12、1月	9:00 ～ 16:00			
	運営人員(うち指定管理者)	1 人( － 人)				市外居住者	407 人		定休日			
	一般(〃)	0 人( － 人)		年間稼働率	80.7 %		年末年始					
	嘱託等(〃)	0 人( － 人)			利用時間数	3,895 時間		市民1人あたりに換算した場合				
	その他	1人				利用可能時間数	4,828 時間		■利用回数			
備考	全天候、2面						<div><div>利用者数</div><div>市民</div></div> ＝ 0.05 回					
							■利用時間数					
								<div><div>利用時間数</div><div>市民</div></div> ＝ 0.02 時間				

施設名：武蔵台庭球場

施設所管課：文化スポーツ部生涯学習スポーツ課

施設概要	所在情報	所在地	府中市武蔵台2丁目2番地								
		用途地域	第一種中高層住居専用地域		高度地区	第二種高度地区					
		法定建ぺい率	60 %		法定容積率	200 %					
		敷地面積	2,046 m <sup>2</sup>		所有形態	借地					
	施設全体	耐震性能	－		延床面積	－ m <sup>2</sup>			概要 市民の体育及びレクリエーションその他社会体育の振興を図るための施設。		
		環境配慮	屋上緑化	－	建物棟数	－ 棟					
			太陽熱利用	－	防災関連情報	－					
			太陽光発電	－	バリアフリー	だれでもトイレ	－				
			雨水利用	－		エレベーター	－				
			その他	－		段差対応済み	－				
		合築・併存情報	－							アクセス 京王バス、ちゅうバス「JAマイنز北山支店前」	
	主要建物	名称	テニスコート							ちゅうバス「武蔵台文化センター西」	
		延床面積	－ m <sup>2</sup>		階数	－			運営時間 ※3		
		しゅん工年度	－ 年度		経過年数	－ 年			4、5、8月	9:00 ～ 16:00	
		主たる構造	－		主な用途	スポーツ施設			6、7月	9:00 ～ 19:00	
運営・利用状況	管理形態	直営		年間利用者数 ※1	26,507 人			9、10、2、3月	9:00 ～ 17:00		
	年間運営日数	344 日			市内居住者	25,680 人			11、12、1月	9:00 ～ 16:00	
	運営人員(うち指定管理者)	1 人( － 人)				市外居住者	827 人			定休日	
	一般(〃)	0 人( － 人)		年間稼働率 ※2	69.0 %			3月、年末年始			
	嘱託等(〃)	0 人( － 人)			利用時間数	5,815 時間			市民1人あたりに換算した場合		
	その他	1人				利用可能時間数	8,428 時間			■利用回数	
	備考	クレイ、3面、ナイター設備あり ※1、2 うちナイター利用者数及び利用時間:2,163人、977時間 ※3 ナイター運営時間:昼間の運営時間終了後～21時 ナイター運営期間:4～11月							$\frac{\text{利用者数}}{\text{市民}} = 0.10 \text{ 回}$		
■利用時間数											
$\frac{\text{利用時間数}}{\text{市民}} = 0.02 \text{ 時間}$											

コスト状況(庭球場)(市民庭球場以外)

	寿町 庭球場	押立 庭球場	四谷 庭球場	栄町 庭球場	住吉 庭球場	若松 庭球場	日新 庭球場	日新第二 庭球場
支出(千円)	15	0	130	576	0	19	19	19
建物コスト	15	0	130	576	0	19	19	19
施設管理委託費	0	0	0	0	0	0	0	0
光熱水費	15	0	130	576	0	19	19	19
事業運営コスト	0	0	0	0	0	0	0	0
事業運営委託費	0	0	0	0	0	0	0	0
その他	0	0	0	0	0	0	0	0
人件費	0	0	0	0	0	0	0	0
施設修繕費	0	0	0	0	0	0	0	0
施設整備費	0	0	0	0	0	0	0	0
指定管理料	0	0	0	0	0	0	0	0
減価償却費相当額	0	0	0	0	0	0	0	0
収入(千円)	1,841	1,834	1,772	4,055	1,773	1,778	1,826	1,750
市収入								
使用料収入	1,841	1,834	1,772	4,055	1,773	1,778	1,826	1,750
その他収入	0	0	0	0	0	0	0	0

	紅葉丘 庭球場	紅葉丘第二 庭球場	平和の森 庭球場	小柳 庭球場	西府 庭球場	武蔵台 庭球場	共通経費
支出(千円)	15	19	774	496	19	537	22,672
建物コスト	15	19	774	496	19	537	13,028
施設管理委託費	0	0	0	0	0	0	13,028
光熱水費	15	19	774	496	19	537	0
事業運営コスト	0	0	0	0	0	0	1,293
事業運営委託費	0	0	0	0	0	0	1,293
その他	0	0	0	0	0	0	0
人件費	0	0	0	0	0	0	7,211
施設修繕費	0	0	0	0	0	0	0
施設整備費	0	0	0	0	0	0	1,140
指定管理料	0	0	0	0	0	0	0
減価償却費相当額	0	0	0	0	0	0	0
収入(千円)	1,881	1,880	4,111	3,372	1,611	3,065	62
市収入							
使用料収入	1,881	1,880	4,111	3,372	1,611	3,065	0
その他収入	0	0	0	0	0	0	62

	寿町 庭球場	押立 庭球場	四谷 庭球場	栄町 庭球場	住吉 庭球場	若松 庭球場	日新 庭球場	日新第二 庭球場
■利用者1人当たりコスト	82 円/人	81 円/人	90 円/人	97 円/人	81 円/人	82 円/人	82 円/人	82 円/人
■市民1人当たりコスト	88 円/人	88 円/人	89 円/人	91 円/人	88 円/人	88 円/人	88 円/人	88 円/人

	紅葉丘 庭球場	紅葉丘第二 庭球場	平和の森 庭球場	小柳 庭球場	西府 庭球場	武蔵台 庭球場
■利用者1人当たりコスト	82 円/人	82 円/人	108 円/人	99 円/人	82 円/人	101 円/人
■市民1人当たりコスト	88 円/人	88 円/人	91 円/人	90 円/人	88 円/人	90 円/人

※利用者1人当たりコスト＝
$$\frac{\text{各施設の総経費(支出)}}{\text{各施設の利用者数}} + \frac{\text{共通経費(支出)}}{\text{各施設の利用者数の合計}}$$


※市民1人当たりコスト＝
$$\frac{\text{各施設の総経費(支出)}}{\text{市民}} + \frac{\text{共通経費(支出)}}{\text{市民}}$$

※ 共通経費とは、施設ごとに分けることができない、14施設全体でかかるコストのこと。




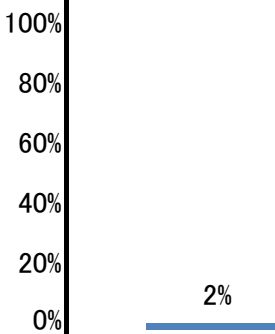
施設名：市民陸上競技場

施設所管課：文化スポーツ部生涯学習スポーツ課

施設概要	所在情報	所在地		府中市寿町2丁目20番地											
		用途地域		第一種中高層住居専用地域		高度地区						第二種高度地区			
		法定建ぺい率		60 %		法定容積率						200 %			
		敷地面積		14,430 m <sup>2</sup>		所有形態						市所有			
	施設全体	耐震性能		○		延床面積		2,362 m <sup>2</sup>		<div>概要</div> <div>市民の体育及びレクリエーションその他社会体育の振興を図るための施設。</div>					
		環境配慮	屋上緑化		－		建物棟数		1 棟						
			太陽熱利用		－		防災関連情報		広域避難場所						
			太陽光発電		－		バリアフリー	だれでもトイレ						○	
			雨水利用		－			エレベーター						－	
			その他		－			段差対応済み						○	
		合築・併存情報		－											
	主要建物	名称		市民陸上競技場						<div>アクセス</div> <div>JR武蔵野線「北府中駅」</div> <div>京王バス「市民球場前」</div>					
		延床面積		2,362 m <sup>2</sup>		階数		地上3階							
		しゅん工年度		昭和59 年度		経過年数		32 年							
		主たる構造		RC造		主な用途		スポーツ施設							
運営・利用状況	全体状況	年間運営日数		335 日		管理形態		直営		運営時間					
		運営人員(うち指定管理者)		1 人( － 人)		年間利用者数		67,088 人		平日	9:00 ～ 21:00				
				一般(〃)		0 人( － 人)		年間稼働率		－ %		土日祝	9:00 ～ 21:00		
				嘱託等(〃)		0 人( － 人)		利用コマ数		－ コマ		定休日			
		その他		1人		利用可能コマ数				－ コマ		年末年始			
	機能別利用状況 (貸切利用)	100% 80% 60% 40% 20% 0%	トラック		会議室		<div>市民1人あたりに換算した場合</div> <div>■利用回数</div> <div><math>\frac{\text{利用者数}}{\text{市民}} = 0.26 \text{ 回}</math></div> <div>■利用時間数(トラック)</div> <div><math>\frac{\text{利用時間数}}{\text{市民}} = 0.002 \text{ 時間}</math></div>								
			16%		2%										
		平均面積		－		49m <sup>2</sup> /室									
		室数		－		1室									
		利用者数		12,453人		427人									
		利用時間数		506時間		25コマ									
		※団体利用の利用者数		0人		－									
		※個人利用の利用者数		54,208人		－									
		コスト状況	支出(千円)		33,561								収入(千円)		5,877
	建物コスト		9,779		市収入	使用料収入		5,742							
施設管理委託費			7,261			その他収入		135							
光熱水費			2,517												
事業運営コスト			451		■利用者1人当たりコスト										
事業運営委託費			0		$\frac{\text{総経費(支出)}}{\text{利用者数}} = 500 \text{ 円/人}$										
			その他		451										
			人件費		7,211		■市民1人当たりコスト								
施設修繕費			778		$\frac{\text{総経費(支出)}}{\text{市民}} = 131 \text{ 円/人}$										
施設整備費			0												
指定管理料			0												
減価償却費相当額			15,343												


施設名： グラウンド管理所

施設所管課：  
文化スポーツ部生涯学習スポーツ課

施設概要	所在情報	所在地		府中市寿町2丁目1番地											
		用途地域		第一種住居地域		高度地区						第二種高度地区			
		法定建ぺい率		60 %		法定容積率						200 %			
		敷地面積		770 m <sup>2</sup>		所有形態						市所有			
	施設全体	耐震性能		—		延床面積		465 m <sup>2</sup>		<div>概要</div> <div>市民球場等のスポーツ施設を管理するために使用するとともに、スポーツ団体などの打合せなどに利用する事が可能な施設。</div>					
		環境配慮	屋上緑化		—		建物棟数		1 棟						
			太陽熱利用		—		防災関連情報		—						
			太陽光発電		—		バリアフリー	だれでもトイレ						—	
			雨水利用		—			エレベーター						—	
		その他		—				段差対応済み						○	
	合築・併存情報		—												
	主要建物	名称		グラウンド管理所						アクセス					
		延床面積		465 m <sup>2</sup>		階数		地上2階		JR武蔵野線「北府中駅」					
		しゅん工年度		昭和48 年度		経過年数		43 年		京王バス「市民球場前」					
		主たる構造		RC造		主な用途		スポーツ施設		運営時間					
運営・利用状況	全体状況	年間運営日数		359 日		管理形態		直営		平日	9:00 ～ 21:00				
		運営人員(うち指定管理者)		1 人( — 人)		年間利用者数		322 人		土日祝	9:00 ～ 21:00				
				一般(〃)		0 人( — 人)		年間利用率		2.2 %		定休日			
				嘱託等(〃)		0 人( — 人)		利用コマ数		47 コマ		年末年始			
				その他		1 人		利用可能コマ数		2,154 コマ					
	機能別利用状況		和室		<div>市民1人当たりに換算した場合</div> <div>■利用回数</div> <div><math>\frac{\text{利用者数}}{\text{市民}} = 0.001 \text{ 回}</math></div> <div>■利用コマ数</div> <div><math>\frac{\text{利用コマ数}}{\text{市民}} = 0.0002 \text{ コマ}</math></div>										
			平均面積								11畳/室				
			室数								2室				
			利用者数								322人				
			利用コマ数								47コマ				
	コスト状況	支出(千円)		16,062		収入(千円)		28		備考					
		建物コスト	5,279		市収入	使用料収入		28							
			施設管理委託費			4,529		その他収入						0	
			光熱水費			750									
事業運営コスト		381		■利用者1人当たりコスト				$\frac{\text{総経費(支出)}}{\text{利用者数}} = 49,883 \text{ 円/人}$							
事業運営委託費		125		■延床面積1㎡当たりのコスト				$\frac{\text{総経費(支出)}}{\text{延床面積}} = 34,561 \text{ 円/㎡}$							
その他		256		■市民1人当たりコスト				$\frac{\text{総経費(支出)}}{\text{市民}} = 63 \text{ 円/人}$							
人件費		7,211													
施設修繕費		172													
施設整備費		0													
指定管理料		0													
減価償却費相当額		3,019													

# 施設名： 府中第一小学校


施設所管課：  
教育部総務課

施設概要	所在情報	所在地	府中市寿町2丁目6番地			概要		
		用途地域	第一種住居地域	高度地区	第二種高度地区			
		法定建ぺい率	60 %	法定容積率	200 %			
		敷地面積	17,114 m <sup>2</sup>	所有形態	市所有			
	施設全体	耐震性能	○		延床面積	9,217 m <sup>2</sup>	アクセス	京王線「府中駅」
		環境配慮	屋上緑化	—	建物棟数	6 棟		
			太陽熱利用	—	防災関連情報	一次避難所		
			太陽光発電	—	バリアフリー	車いす対応トイレ	—	
			雨水利用	—		エレベーター	—	
		その他	—	段差対応済み	—			
	合築・併存情報	第一学童クラブ				運営時間	平日	8:30 ~ 学年曜日で異なる
	主要建物	名称	普通教室棟				土日	— ~ —
		延床面積	2,521 m <sup>2</sup>	階数	地上3階		光熱水費（千円）	7,515
		しゅん工年度	昭和52 年度	経過年数	39 年		電気	3,924
		主たる構造	RC造	主な用途	学校教育系施設	ガス	520	
運営・利用状況	管理形態	直営	休校日	土曜日・日曜日・祝日・夏季・冬季・春季休業等	備考	水道	3,071	
	教員数	38 人	学級数	24 学級		※1 職員数は、市の事務職員の人数。 ※2 児童数は、平成27年5月1日現在。		
	職員数 ※1	2 人	児童数 ※2	815 人				

# 施設名： 府中第二小学校


施設所管課：  
教育部総務課

教育委員会

施設概要	所在情報	所在地		府中市緑町1丁目29番地			概要										
		用途地域		第一種中高層住居専用地域		高度地区	第二種高度地区			心身の発達に応じて、義務教育として行われる普通教育のうち基礎的なものを施すための施設。							
		法定建ぺい率		60 %		法定容積率	200 %										
		敷地面積		15,328 m <sup>2</sup>		所有形態	市所有										
	施設全体	耐震性能		○		延床面積		8,182 m <sup>2</sup>		アクセス	京王線「府中駅」						
		環境配慮		屋上緑化		—		建物棟数			4 棟		京王バス「府中第二小学校前」				
				太陽熱利用		—		防災関連情報			一次避難所		運営時間	平日	8:30 ~ 学年曜日で異なる		
				太陽光発電		—		バリアフリー			車いす対応トイレ					—	
				雨水利用		—					エレベーター			—		土日	— ~ —
				その他		—					段差対応済み			○			
	合築・併存情報		第二学童クラブ						光熱水費（千円）		8,052						
	主要建物	名称		管理・特別・普通教室棟						電気		3,513					
		延床面積		4,372 m <sup>2</sup>		階数		地上4階		ガス		1,099					
		しゅん工年度		平成元 年度		経過年数		27 年		水道		3,440					
		主たる構造		RC造		主な用途		学校教育系施設		備考							
状況・利用	管理形態		直営		休校日		土曜日、日曜日、祝日、夏季・冬季・春季休業等		※1 職員数は、市の事務職員の人数。								
	教員数		43 人		学級数		32 学級		※2 児童数は、平成27年5月1日現在。								
	職員数 ※1		2 人		児童数 ※2		989 人										

# 施設名： 府中第三小学校


施設所管課：  
教育部総務課

施設概要	所在情報	所在地	府中市片町3丁目5番地			概要				
		用途地域	第一種中高層住居専用地域		高度地区	第二種高度地区			心身の発達に応じて、義務教育として行われる普通教育のうち基礎的なものを施すための施設。	
		法定建ぺい率	60 %		法定容積率	200 %				
		敷地面積	24,336 m <sup>2</sup>		所有形態	市所有				
	施設全体	耐震性能	○		延床面積	8,059 m <sup>2</sup>		アクセス	JR武蔵野線、南武線「府中本町駅」	
		環境配慮	屋上緑化	—	建物棟数	8 棟			JR南武線「分倍河原駅」	
			太陽熱利用	—	防災関連情報	一次避難所		運営時間	平日	8:30 ~ 学年曜日で異なる
			太陽光発電	—	バリアフリー	車いす対応トイレ	—		土日	— ~ —
			雨水利用	—		エレベーター	—	光熱水費（千円）	電気	6,334
			その他	—		段差対応済み	—		ガス	323
	主要建物	合築・併存情報	第三学童クラブ					水道	2,892	
		名称	普通教室棟					備考		
		延床面積	1,118 m <sup>2</sup>		階数	地上3階		※1 職員数は、市の事務職員の人数。 ※2 児童数は、平成27年5月1日現在。		
		しゅん工年度	昭和39 年度		経過年数	52 年				
		主たる構造	RC造		主な用途	学校教育系施設				
運営・利用状況	管理形態	直営		休校日	土曜日、日曜日、祝日、夏季・冬季・春季休業等					
	教員数	39 人		学級数	25 学級					
	職員数 ※1	2 人		児童数 ※2	831 人					




施設名：府中第四小学校

施設所管課：  
教育部総務課

施設概要	所在情報	所在地	東京都府中市白糸台1丁目58番地			概要			
		用途地域	第一種中高層住居専用地域	高度地区	第二種高度地区	心身の発達に応じて、義務教育として行われる普通教育のうち基礎的なものを施すための施設。			
		法定建ぺい率	60 %	法定容積率	200 %				
		敷地面積	7,985 m <sup>2</sup>	所有形態	市所有(一部借地)				
	施設全体	耐震性能	○		延床面積	5,486 m <sup>2</sup>		アクセス	京王線「多磨霊園駅」 西武多摩川線「白糸台駅」
		環境配慮	屋上緑化	－	建物棟数	4 棟			
			太陽熱利用	－	防災関連情報	一次避難所			
			太陽光発電	－	バリアフリー	車いす対応トイレ	○		
			雨水利用	－		エレベーター	－		
			その他	－		段差対応済み	○		
		合築・併存情報	－					運営時間	平日 土日
	主要建物	名称	管理・特別・普通教室棟				光熱水費（千円）		7,083
		延床面積	2,251 m <sup>2</sup>	階数	地上3階		電気	3,024	
		しゅん工年度	昭和38 年度	経過年数	53 年		ガス	578	
		主たる構造	RC造	主な用途	学校教育系施設		水道	3,481	
		備考							
運営・利用状況	管理形態	直営	休校日	土曜日、日曜日、祝日、 夏季・冬季・春季休業等		※1 職員数は、市の事務職員の人数。 ※2 児童数は、平成27年5月1日現在。			
	教員数	26 人	学級数	17 学級					
	職員数 ※1	2 人	児童数 ※2	431 人					

施設名：府中第五小学校

施設所管課：  
教育部総務課

施設概要	所在情報	所在地	府中市本宿町1丁目51番地			概要				
		用途地域	第一種中高層住居専用地域	高度地区	第二種高度地区	心身の発達に応じて、義務教育として行われる普通教育のうち基礎的なものを施すための施設。				
		法定建ぺい率	60 %	法定容積率	200 %					
		敷地面積	19,442 m <sup>2</sup>	所有形態	市所有					
	施設全体	耐震性能	○		延床面積	6,443 m <sup>2</sup>		アクセス	JR南武線「西府」	
		環境配慮	屋上緑化	－	建物棟数	5 棟				
			太陽熱利用	－	防災関連情報	一次避難所				
			太陽光発電	－	バリアフリー	車いす対応トイレ	○			
			雨水利用	－		エレベーター	－			
			その他	－		段差対応済み	－			
		合築・併存情報	第五学童クラブ					運営時間	平日	8:30 ～ 学年曜日で異なる
	主要建物	名称	管理・普通教室棟					土日	－ ～	－
		延床面積	1,716 m <sup>2</sup>		階数	地上3階		光熱水費（千円）		6,880
		しゅん工年度	昭和38 年度		経過年数	53 年		電気	2,827	
		主たる構造	RC造	主な用途	学校教育系施設	ガス	766			
						水道	3,286			
運営・利用	管理形態	直営	休校日	土曜日、日曜日、祝日、夏季・冬季・春季休業等		備考				
	教員数	35 人	学級数	22 学級		※1 職員数は、市の事務職員の人数。 ※2 児童数は、平成27年5月1日現在。				
	職員数 ※1	2 人	児童数 ※2	565 人						

施設名：府中第六小学校


施設所管課：  
教育部総務課

施設概要	所在情報	所在地	府中市天神町4丁目14番地			概要			
		用途地域	第一種中高層住居専用地域	高度地区	第二種高度地区	心身の発達に応じて、義務教育として行われる普通教育のうち基礎的なものを施すための施設。			
		法定建ぺい率	60 %	法定容積率	200 %				
		敷地面積	18,353 m <sup>2</sup>	所有形態	市所有				
	施設全体	耐震性能	○		延床面積	6,469 m <sup>2</sup>		アクセス	京王バス「法務局・登記所前」
		環境配慮	屋上緑化	－	建物棟数	10 棟			
			太陽熱利用	－	防災関連情報	一次避難所			
			太陽光発電	－	バリアフリー	車いす対応トイレ	－		
			雨水利用	－		エレベーター	－		
			その他	－		段差対応済み	－		
		合築・併存情報	－					運営時間	平日
	主要建物	名称	普通教室棟					土日	－ ～
		延床面積	1,406 m <sup>2</sup>	階数	地上3階		光熱水費（千円）		6,867
		しゅん工年度	昭和38 年度	経過年数	53 年		電気	3,801	
		主たる構造	RC造	主な用途	学校教育系施設	ガス	731		
						水道	2,335		
運営・利用状況	管理形態	直営	休校日	土曜日、日曜日、祝日、夏季・冬季・春季休業等		備考			
	教員数	33 人	学級数	23 学級		※1 職員数は、市の事務職員の人数。			
	職員数 ※1	2 人	児童数 ※2	780 人		※2 児童数は、平成27年5月1日現在。			




# 施設名： 府中第七小学校

施設所管課：  
教育部総務課

施設概要	所在情報	所在地	府中市北山町2丁目23番地				概要			
		用途地域	第一種中高層住居専用地域		高度地区	第二種高度地区			心身の発達に応じて、義務教育として行われる普通教育のうち基礎的なものを施すための施設。	
		法定建ぺい率	60 %		法定容積率	200 %				
		敷地面積	15,589 m <sup>2</sup>		所有形態	市所有				
	施設全体	耐震性能	○		延床面積	5,826 m <sup>2</sup>		アクセス	京王バス、ちゅうバス「第七小学校正門」	
		環境配慮	屋上緑化	—	建物棟数	4 棟				
			太陽熱利用	—	防災関連情報	一次避難所				
			太陽光発電	—	バリアフリー	車いす対応トイレ	—			
			雨水利用	—		エレベーター	—			
			その他	—		段差対応済み	○			
		合築・併存情報	第七学童クラブ					運営時間	平日	8:30 ~ 学年曜日で異なる
	主要建物	名称	管理・特別・普通教室棟					土日	— ~ —	
		延床面積	1,343 m <sup>2</sup>		階数	地上3階		光熱水費（千円）	4,484	
		しゅん工年度	昭和37 年度		経過年数	54 年		電気	2,453	
		主たる構造	RC造		主な用途	学校教育系施設		ガス	550	
		管理形態	直営		休校日	土曜日、日曜日、祝日、夏季・冬季・春季休業等		水道	1,481	
状況・利用	教員数	19 人		学級数	12 学級		備考			
	職員数 ※1	2 人		児童数 ※2	364 人		※1 職員数は、市の事務職員の人数。			
								※2 児童数は、平成27年5月1日現在。		


# 施設名： 府中第八小学校

施設所管課：  
教育部総務課

施設概要	所在情報	所在地	府中市是政1丁目34番地				概要			
		用途地域	第一種中高層住居専用地域		高度地区	第一種高度地区		心身の発達に応じて、義務教育として行われる普通教育のうち基礎的なものを施すための施設。		
		法定建ぺい率	50 %		法定容積率	100 %				
		敷地面積	15,310 m <sup>2</sup>		所有形態	市所有				
	施設全体	耐震性能	○		延床面積	8,508 m <sup>2</sup>		アクセス		京王線「東府中駅」 ちゅうバス「第八小学校」
		環境配慮	屋上緑化	—	建物棟数	8 棟				
			太陽熱利用	—	防災関連情報	一次避難所		運営時間	平日 8:30 ~ 学年曜日で異なる 土日 — ~ —	
			太陽光発電	—	バリアフリー	車いす対応トイレ	○			
			雨水利用	—		エレベーター	—			
			その他	—		段差対応済み	—			
		合築・併存情報	第八学童クラブ				光熱水費（千円）		7,399	
	主要建物	名称	特別・普通教室棟				電気	3,344		
		延床面積	1,392 m <sup>2</sup>		階数	地上3階		ガス	878	
		しゅん工年度	昭和38 年度		経過年数	53 年		水道	3,177	
		主たる構造	RC造		主な用途	学校教育系施設		備考		
	運営・利用状況	管理形態	直営		休校日	土曜日、日曜日、祝日、夏季・冬季・春季休業等		※1 職員数は、市の事務職員の人数。 ※2 児童数は、平成27年5月1日現在。		
		教員数	48 人		学級数	27 学級				
職員数 ※1		2 人		児童数 ※2	944 人					


# 施設名： 府中第九小学校

施設所管課：  
教育部総務課

施設概要	所在情報	所在地	府中市栄町3丁目7番地				概要				
		用途地域	第一種中高層住居専用地域		高度地区	第二種高度地区		心身の発達に応じて、義務教育として行われる普通教育のうち基礎的なものを施すための施設。			
		法定建ぺい率	60 %		法定容積率	200 %					
		敷地面積	14,149 m <sup>2</sup>		所有形態	市所有					
	施設全体	耐震性能	○		延床面積	7,649 m <sup>2</sup>		アクセス		京王線「北府中駅」 京王バス「第九小学校」	
		環境配慮	屋上緑化	—	建物棟数	8 棟					
			太陽熱利用	—	防災関連情報	一次避難所					
			太陽光発電	—	バリアフリー	車いす対応トイレ	○				
			雨水利用	—		エレベーター	—				
			その他	—		段差対応済み	○				
		合築・併存情報	第九学童クラブ						運営時間	平日 土日	8:30 ～ 学年曜日で異なる — ～ —
	主要建物	名称	普通教室棟						光熱水費（千円）		5,362
		延床面積	1,135 m <sup>2</sup>		階数	地上3階		電気	2,975		
		しゅん工年度	昭和40 年度		経過年数	51 年		ガス	544		
		主たる構造	RC造		主な用途	学校教育系施設		水道	1,844		
		運営・利用状況	管理形態	直営		休校日	土曜日、日曜日、祝日、夏季・冬季・春季休業等		備考		
教員数	30 人		学級数	17 学級		※1 職員数は、市の事務職員の人数。 ※2 児童数は、平成27年5月1日現在。					
職員数 ※1	2 人		児童数 ※2	433 人							


# 施設名： 府中第十小学校

施設所管課：  
教育部総務課

施設概要	所在情報	所在地	府中市若松町4丁目29番地			概要			
		用途地域	第一種中高層住居専用地域	高度地区	第二種高度地区				心身の発達に応じて、義務教育として行われる普通教育のうち基礎的なものを施すための施設。
		法定建ぺい率	60 %	法定容積率	200 %				
		敷地面積	17,648 m <sup>2</sup>	所有形態	市所有				
	施設全体	耐震性能	○		延床面積	8,833 m <sup>2</sup>		アクセス	京王バス、ちゅうバス「多磨霊園表門」 ちゅうバス「紅葉丘文化センター」
		環境配慮	屋上緑化	○	建物棟数	4 棟			
			太陽熱利用	—	防災関連情報	一次避難所			
			太陽光発電	○	バリアフリー	車いす対応トイレ	○		
			雨水利用	○		エレベーター	○		
			その他	○		段差対応済み	○		
	合築・併存情報	第十学童クラブ					光熱水費（千円）		9,178
	主要建物	名称	特別・普通教室棟					電気	6,875
		延床面積	3,787 m <sup>2</sup>	階数	地上4階		ガス	55	
		しゅん工年度	平成24 年度	経過年数	4 年		水道	2,248	
		主たる構造	RC造	主な用途	学校教育系施設		備考		
運営・利用状況		管理形態	直営	休校日	土曜日、日曜日、祝日、夏季・冬季・春季休業等		※1 職員数は、市の事務職員の人数。 ※2 児童数は、平成27年5月1日現在。		
	教員数	31 人	学級数	23 学級					
	職員数 ※1	2 人	児童数 ※2	753 人					

# 施設名： 武蔵台小学校


施設所管課：  
教育部総務課

施設概要	所在情報	所在地	府中市武蔵台2丁目3番地			概要			
		用途地域	第一種中高層住居専用地域		高度地区	第二種高度地区			心身の発達に応じて、義務教育として行われる普通教育のうち基礎的なものを施すための施設。
		法定建ぺい率	60 %		法定容積率	200 %			
		敷地面積	13,259 m <sup>2</sup>		所有形態	市所有			
	施設全体	耐震性能	○		延床面積	6,119 m <sup>2</sup>		アクセス	京王バス「総合医療センター」
		環境配慮	屋上緑化	—	建物棟数	6 棟			
			太陽熱利用	—	防災関連情報	一次避難所		運営時間	平日 8:30 ~ 学年曜日で異なる 土日 — ~ —
			太陽光発電	—	バリアフリー	車いす対応トイレ	—		
			雨水利用	—		エレベーター	—		
			その他	—		段差対応済み	—		
	主要建物	合築・併存情報	武蔵台学童クラブ				光熱水費（千円）	5,927	
		名称	管理・特別・普通教室棟				電気	3,094	
		延床面積	2,852 m <sup>2</sup>		階数	地上4階	ガス	249	
		しゅん工年度	昭和41 年度		経過年数	50 年	水道	2,585	
		主たる構造	RC造		主な用途	学校教育系施設	備考		
運営・利用状況		管理形態	直営		休校日	土曜日、日曜日、祝日、 夏季・冬季・春季休業等			
	教員数	18 人		学級数	12 学級				
	職員数 ※1	2 人		児童数 ※2	295 人				

※1 職員数は、市の事務職員の人数。  
※2 児童数は、平成27年5月1日現在。

# 施設名： 住吉小学校


施設所管課：  
教育部総務課

施設概要	所在情報	所在地	府中市住吉町2丁目30番地			概要 心身の発達に応じて、義務教育として行われる普通教育のうち基礎的なものを施すための施設。			
		用途地域	第一種中高層住居専用地域	高度地区	第二種高度地区				
		法定建ぺい率	60 %	法定容積率	200 %				
		敷地面積	15,347 m <sup>2</sup>	所有形態	市所有				
	施設全体	耐震性能	○		延床面積	7,532 m <sup>2</sup>		アクセス	京王線「中河原駅」
		環境配慮	屋上緑化	－	建物棟数	5 棟			
			太陽熱利用	－	防災関連情報	一次避難所			
			太陽光発電	－	バリアフリー	車いす対応トイレ	－		
			雨水利用	－		エレベーター	－		
			その他	－		段差対応済み	－		
	合築・併存情報	住吉学童クラブ					運営時間	平日	8:30 ～ 学年曜日で異なる
	主要建物	名称	普通教室棟			光熱水費（千円）		土日	－ ～ －
		延床面積	2,106 m <sup>2</sup>	階数	地上4階			電気	8,981
		しゅん工年度	昭和42 年度	経過年数	49 年	ガス		5,248	
		主たる構造	RC造	主な用途	学校教育系施設	水道	175		
運営・利用状況	管理形態	直営	休校日	土曜日・日曜日・祝日・夏季・冬季・春季休業等	備考				
	教員数	37 人	学級数	18 学級	※1 職員数は、市の事務職員の人数。				
	職員数 ※1	2 人	児童数 ※2	623 人	※2 児童数は、平成27年5月1日現在。				




# 施設名：新町小学校

施設所管課：  
教育部総務課

施設概要	所在情報	所在地	府中市新町1丁目25番地				概要		
		用途地域	第一種中高層住居専用地域		高度地区	第二種高度地区		心身の発達に応じて、義務教育として行われる普通教育のうち基礎的なものを施すための施設。	
		法定建ぺい率	60 %		法定容積率	200 %			
		敷地面積	12,897 m <sup>2</sup>		所有形態	市所有			
	施設全体	耐震性能	○		延床面積	5,223 m <sup>2</sup>		アクセス	京王バス「新町一丁目」
		環境配慮	屋上緑化	—	建物棟数	2 棟			
			太陽熱利用	—	防災関連情報	一次避難所			
			太陽光発電	—	バリアフリー	車いす対応トイレ	—		
			雨水利用	—		エレベーター	—		
		その他	—	段差対応済み	—				
	合築・併存情報	新町学童クラブ				運営時間	平日	8:30 ~ 学年曜日で異なる	
	主要建物	名称	特別・普通教室棟					土日	— ~ —
		延床面積	4,320 m <sup>2</sup>		階数	地上3階		光熱水費（千円）	5,495
		しゅん工年度	昭和43 年度		経過年数	48 年		電気	3,437
		主たる構造	RC造		主な用途	学校教育系施設		ガス	31
							水道	2,026	
状況・利用	管理形態	直営		休校日	土曜日、日曜日、祝日、夏季・冬季・春季休業等		備考		
	教員数	19 人		学級数	12 学級		※1 職員数は、市の事務職員の人数。		
	職員数 ※1	2 人		児童数 ※2	309 人		※2 児童数は、平成27年5月1日現在。		


# 施設名：本宿小学校

施設所管課：  
教育部総務課

施設概要	所在情報	所在地	府中市本宿町4丁目19番地			概要			
		用途地域	第二種中高層住居専用地域		高度地区	第二種高度地区			心身の発達に応じて、義務教育として行われる普通教育のうち基礎的なものを施すための施設。
		法定建ぺい率	60 %		法定容積率	200 %			
		敷地面積	15,719 m <sup>2</sup>		所有形態	市所有			
	施設全体	耐震性能	○		延床面積	6,558 m <sup>2</sup>		アクセス	京王バス「本宿小学校北」 ちゅうバス「本宿小学校」
		環境配慮	屋上緑化	—	建物棟数	5 棟			
			太陽熱利用	—	防災関連情報	一次避難所			
			太陽光発電	—	バリアフリー	車いす対応トイレ	○		
			雨水利用	—		エレベーター	○		
		その他	—	段差対応済み	○				
	合築・併存情報	本宿学童クラブ					運営時間	平日 土日	8:30 ~ 学年曜日で異なる — ~ —
	主要建物	名称	管理・特別・普通教室棟					光熱水費（千円）	7,028
		延床面積	3,657 m <sup>2</sup>		階数	地上4階		電気	3,040
		しゅん工年度	昭和44 年度		経過年数	47 年		ガス	713
		主たる構造	RC造		主な用途	学校教育系施設		水道	3,276
状況・利用	管理形態	直営		休校日	土曜日、日曜日、祝日、 夏季・冬季・春季休業等		備考 ※1 職員数は、市の事務職員の人数。 ※2 児童数は、平成27年5月1日現在。		
	教員数	33 人		学級数	23 学級				
	職員数 ※1	2 人		児童数 ※2	768 人				

# 施設名：白糸台小学校

施設所管課：  
教育部総務課

施設概要	所在情報	所在地	府中市白糸台2丁目16番地				概要			
		用途地域	第二種中高層住居専用地域		高度地区	第二種高度地区		心身の発達に応じて、義務教育として行われる普通教育のうち基礎的なものを施すための施設。		
		法定建ぺい率	60 %		法定容積率	200 %				
		敷地面積	14,337 m <sup>2</sup>		所有形態	市所有				
	施設全体	耐震性能	○		延床面積	5,319 m <sup>2</sup>		アクセス		京王線「武蔵野台駅」 西武多摩川線「白糸台駅」
		環境配慮	屋上緑化	—	建物棟数	5 棟				
			太陽熱利用	—	防災関連情報	一次避難所				
			太陽光発電	—	バリアフリー	車いす対応トイレ	○			
			雨水利用	—		エレベーター	—			
		その他	—	段差対応済み	—					
	合築・併存情報	白糸台学童クラブ				運営時間		平日	8:30 ~ 学年曜日で異なる	
	主要建物	名称	管理・特別・普通教室棟				土日		— ~ —	
		延床面積		1,538 m <sup>2</sup>		階数		地上4階		
		しゅん工年度		昭和44 年度		経過年数		47 年		
		主たる構造		RC造		主な用途		学校教育系施設		
光熱水費（千円）		電気		6,649						
状況・利用	運営・利用	管理形態	直営		休校日	土曜日、日曜日、祝日、夏季・冬季・春季休業等		※1 職員数は、市の事務職員の人数。 ※2 児童数は、平成27年5月1日現在。		
		教員数	24 人		学級数	17 学級				
		職員数 ※1	2 人		児童数 ※2	502 人				
	備考									

施設名： 矢崎小学校

施設所管課：  
教育部総務課

施設概要	所在情報	所在地	府中市矢崎町4丁目9番地			概要						
		用途地域	第一種中高層住居専用地域	高度地区	第一種高度地区	心身の発達に応じて、義務教育として行われる普通教育のうち基礎的なものを施すための施設。						
		法定建ぺい率	50 %	法定容積率	200 %							
		敷地面積	12,669 m <sup>2</sup>	所有形態	市所有(一部借地)							
	施設全体	耐震性能	○		延床面積	5,119 m <sup>2</sup>		アクセス	JR武蔵野線、南武線「府中本町駅」			
		環境配慮	屋上緑化	－	建物棟数	5 棟						
			太陽熱利用	－	防災関連情報	一次避難所						
			太陽光発電	－	バリアフリー	車いす対応トイレ	○					
			雨水利用	－		エレベーター	－					
			その他	－		段差対応済み	○					
		合築・併存情報	矢崎学童クラブ					運営時間	平日	8:30	～	学年曜日で異なる
	主要建物	名称	普通教室棟						土日	－	～	－
		延床面積	2,622 m <sup>2</sup>	階数	地上4階		光熱水費（千円）		5,206			
		しゅん工年度	昭和45 年度	経過年数	46 年		電気		2,441			
		主たる構造	RC造	主な用途	学校教育系施設		ガス		1,046			
	状況・利用	運営・利用	管理形態	直営	休校日	土曜日、日曜日、祝日、夏季・冬季・春季休業等		※1 職員数は、市の事務職員の人数。 ※2 児童数は、平成27年5月1日現在。				
教員数			19 人	学級数	12 学級							
職員数 ※1			2 人	児童数 ※2	358 人		水道					

施設名： 若松小学校

施設所管課：  
教育部総務課

施設概要	所在情報	所在地	府中市若松町3丁目11番地			概要			
		用途地域	第一種中高層住居専用地域	高度地区	第二種高度地区	心身の発達に応じて、義務教育として行われる普通教育のうち基礎的なものを施すための施設。			
		法定建ぺい率	60 %	法定容積率	200 %				
		敷地面積	9,716 m <sup>2</sup>	所有形態	市所有(一部借地)				
	施設全体	耐震性能	○		延床面積	5,778 m <sup>2</sup>		アクセス	京王線「東府中駅」 京王バス、ちゅうバス「府中工業高校前」
		環境配慮	屋上緑化	－	建物棟数	5 棟			
			太陽熱利用	－	防災関連情報	一次避難所			
			太陽光発電	－	バリアフリー	車いす対応トイレ	○		
			雨水利用	○		エレベーター	○		
			その他	－		段差対応済み	○		
		合築・併存情報	－					運営時間	平日
	主要建物	名称	普通教室棟			土日	－ ～ －		
		延床面積	1,830 m <sup>2</sup>	階数	地上4階	光熱水費（千円）			5,907
		しゅん工年度	昭和47 年度	経過年数	44 年	電気	3,385		
		主たる構造	RC造	主な用途	学校教育系施設	ガス	907		
	運営・利用状況	管理形態	直営	休校日	土曜日、日曜日、祝日、夏季・冬季・春季休業等	水道		1,615	
教員数		31 人	学級数	21 学級	備考				
職員数 ※1		2 人	児童数 ※2	672 人	※1 職員数は、市の事務職員の人数。 ※2 児童数は、平成27年5月1日現在。				

施設名： 小柳小学校


施設所管課：  
教育部総務課

施設概要	所在情報	所在地	府中市小柳町3丁目21番地			概要			
		用途地域	第一種中高層住居専用地域	高度地区	第二種高度地区	心身の発達に応じて、義務教育として行われる普通教育のうち基礎的なものを施すための施設。			
		法定建ぺい率	60 %	法定容積率	200 %				
		敷地面積	14,346 m <sup>2</sup>	所有形態	市所有				
	施設全体	耐震性能	○		延床面積	6,387 m <sup>2</sup>		アクセス	京王線「多磨霊園」、「武蔵野台駅」 西武多摩川線「白糸台駅」
		環境配慮	屋上緑化	－	建物棟数	5 棟			
			太陽熱利用	－	防災関連情報	一次避難所			
			太陽光発電	－	バリアフリー	車いす対応トイレ	－		
			雨水利用	－		エレベーター	－		
			その他	－		段差対応済み	－		
		合築・併存情報	小柳学童クラブ					運営時間	平日 8:30 ～ 学年曜日で異なる 土日 － ～ －
	主要建物	名称	普通教室棟			光熱水費（千円）	6,933		
		延床面積	1,178 m <sup>2</sup>	階数	地上4階			電気	3,184
		しゅん工年度	昭和47 年度	経過年数	44 年	ガス		1,435	
		主たる構造	RC造	主な用途	学校教育系施設	水道		2,314	
		状況・利用	管理形態	直営	休校日	土曜日、日曜日、祝日、夏季・冬季・春季休業等	※1 職員数は、市の事務職員の人数。 ※2 児童数は、平成27年5月1日現在。		
教員数	32 人			学級数	22 学級				
職員数 ※1	2 人			児童数 ※2	649 人				




# 施設名： 南白糸台小学校

施設所管課：  
教育部総務課

施設概要	所在情報	所在地	府中市白糸台6丁目48番地				概要			
		用途地域	第一種中高層住居専用地域		高度地区	第二種高度地区				心身の発達に応じて、義務教育として行われる普通教育のうち基礎的なものを施すための施設。
		法定建ぺい率	60 %		法定容積率	200 %				
		敷地面積	15,616 m <sup>2</sup>		所有形態	市所有				
	施設全体	耐震性能	○		延床面積	6,074 m <sup>2</sup>		アクセス		京王線「武蔵野台駅」 ちゅうバス「南白糸台小学校」
		環境配慮	屋上緑化	—	建物棟数	9 棟				
			太陽熱利用	—	防災関連情報	一次避難所		運営時間	平日	8:30 ~ 学年曜日で異なる
			太陽光発電	○	バリアフリー	車いす対応トイレ	—			
			雨水利用	—		エレベーター	—			
			その他	○		段差対応済み	○			
		合築・併存情報	—						光熱水費（千円）	
	主要建物	名称	特別教室棟						電気	2,954
		延床面積	1,135 m <sup>2</sup>		階数	地上4階		ガス	733	
		しゅん工年度	昭和48 年度		経過年数	43 年		水道	2,403	
		主たる構造	RC造		主な用途	学校教育系施設		備考		
状況・利用	管理形態	直営		休校日	土曜日、日曜日、祝日、夏季・冬季・春季休業等		※1 職員数は、市の事務職員の人数。 ※2 児童数は、平成27年5月1日現在。			
	教員数	31 人		学級数	19 学級					
	職員数 ※1	2 人		児童数 ※2	599 人					


# 施設名： 四谷小学校

施設所管課：  
教育部総務課

施設概要	所在情報	所在地	府中市四谷3丁目2740番地				概要				
		用途地域	第一種中高層住居専用地域		高度地区	第一種高度地区		心身の発達に応じて、義務教育として行われる普通教育のうち基礎的なものを施すための施設。			
		法定建ぺい率	50 %		法定容積率	100 %					
		敷地面積	17,993 m <sup>2</sup>		所有形態	市所有					
	施設全体	耐震性能	○		延床面積	6,602 m <sup>2</sup>		アクセス		ちゅうバス「よつや苑西」	
		環境配慮	屋上緑化	—	建物棟数	6 棟					
			太陽熱利用	—	防災関連情報	一次避難所		運営時間	平日	8:30 ~ 学年曜日で異なる	
			太陽光発電	—	バリアフリー	車いす対応トイレ	—				土日
			雨水利用	—		エレベーター	—				
			その他	—		段差対応済み	—				
		合築・併存情報	—				光熱水費（千円）		5,516		
	主要建物	名称	普通教室棟				電気		2,394		
		延床面積	1,031 m <sup>2</sup>		階数	地上4階		ガス		897	
		しゅん工年度	昭和48 年度		経過年数	43 年		水道		2,226	
		主たる構造	RC造		主な用途	学校教育系施設		備考			
状況・利用	管理形態	直営		休校日	土曜日、日曜日、祝日、夏季・冬季・春季休業等		※1 職員数は、市の事務職員の人数。 ※2 児童数は、平成27年5月1日現在。				
	教員数	28 人		学級数	18 学級						
	職員数 ※1	2 人		児童数 ※2	604 人						


# 施設名： 南町小学校

施設所管課：  
教育部総務課

施設概要	所在情報	所在地	府中市南町3丁目6番地				概要		
		用途地域	第二種中高層住居専用地域		高度地区	第二種高度地区		心身の発達に応じて、義務教育として行われる普通教育のうち基礎的なものを施すための施設。	
		法定建ぺい率	60 %		法定容積率	200 %			
		敷地面積	14,480 m <sup>2</sup>		所有形態	市所有			
	施設全体	耐震性能	○		延床面積	6,548 m <sup>2</sup>		アクセス	京王線、JR南武線「分倍河原駅」
		環境配慮	屋上緑化	—	建物棟数	4 棟			
			太陽熱利用	—	防災関連情報	一次避難所			
			太陽光発電	—	バリアフリー	車いす対応トイレ	○		
			雨水利用	—		エレベーター	—		
			その他	—		段差対応済み	○		
	合築・併存情報	南町学童クラブ				運営時間	平日	8:30 ~ 学年曜日で異なる	
	主要建物	名称	普通教室棟					土日	— ~ —
		延床面積	1,729 m <sup>2</sup>		階数	地上3階		光熱水費（千円）	5,218
		しゅん工年度	昭和49 年度		経過年数	42 年		電気	2,597
		主たる構造	RC造		主な用途	学校教育系施設		ガス	1,095
							水道	1,526	
運営・利用状況	管理形態	直営		休校日	土曜日、日曜日、祝日、夏季・冬季・春季休業等		備考		
	教員数	30 人		学級数	18 学級		※1 職員数は、市の事務職員の人数。		
	職員数 ※1	2 人		児童数 ※2	470 人		※2 児童数は、平成27年5月1日現在。		


施設名： 日新小学校

施設所管課：  
教育部総務課

施設概要	所在情報	所在地	府中市日新町5丁目22番地			概要			
		用途地域	第一種中高層住居専用地域	高度地区	第一種高度地区	心身の発達に応じて、義務教育として行われる普通教育のうち基礎的なものを施すための施設。			
		法定建ぺい率	50 %	法定容積率	100 %				
		敷地面積	19,978 m <sup>2</sup>	所有形態	市所有				
	施設全体	耐震性能	○		延床面積	5,893 m <sup>2</sup>		アクセス	京王バス、ちゅうバス「日新小学校」 京王バス「稲荷神社」
		環境配慮	屋上緑化	－	建物棟数	3 棟			
			太陽熱利用	－	防災関連情報	一次避難所			
			太陽光発電	－	バリアフリー	車いす対応トイレ	○		
			雨水利用	－		エレベーター	－		
			その他	－		段差対応済み	○		
		合築・併存情報	日新学童クラブ					運営時間	平日
	主要建物	名称	特別・普通教室棟			土日	－ ～ ー		
		延床面積	1,525 m <sup>2</sup>	階数	地上4階	光熱水費（千円）			6,529
		しゅん工年度	昭和52 年度	経過年数	39 年	電気	3,267		
		主たる構造	RC造	主な用途	学校教育系施設	ガス	1,338		
運営・利用	管理形態	直営	休校日	土曜日・日曜日・祝日・夏季・冬季・春季休業等	水道	1,924			
	教員数	22 人	学級数	16 学級	備考				
	職員数 ※1	2 人	児童数 ※2	487 人					


施設名： 府中第一中学校

施設所管課：  
教育部総務課

施設概要	所在情報	所在地	府中市幸町1丁目22番地			概要			
		用途地域	第一種中高層住居専用地域	高度地区	第二種高度地区	心身の発達に応じて、義務教育として行われる普通教育のうち基礎的なものを施すための施設。			
		法定建ぺい率	60 %	法定容積率	200 %				
		敷地面積	24,084 m <sup>2</sup>	所有形態	市所有				
	施設全体	耐震性能	○		延床面積	10,348 m <sup>2</sup>		アクセス	JR武蔵野線「北府中駅」
		環境配慮	屋上緑化	－	建物棟数	10 棟			京王バス「第一中学校」
			太陽熱利用	－	防災関連情報	一次避難所		運営時間	8:30 ～ 学年曜日で異なる
			太陽光発電	－	バリアフリー	車いす対応トイレ	○		土日
			雨水利用	－		エレベーター	－		
			その他	－		段差対応済み	－		
	合築・併存情報	－					光熱水費（千円）	8,512	
	主要建物	名称	管理・普通教室棟					電気	5,274
		延床面積	2,075 m <sup>2</sup>	階数	地上3階		ガス	983	
		しゅん工年度	昭和38 年度	経過年数	52 年		水道	2,255	
		主たる構造	RC造	主な用途	学校教育系施設		備考		
状況・利用		管理形態	直営	休校日	土曜日、日曜日、祝日、夏季・冬季・春季休業等		※1 職員数は、市の事務職員の人数。 ※2 生徒数は、平成27年5月1日現在。		
	教員数	38 人	学級数	20 学級					
	職員数 ※1	2 人	生徒数 ※2	573 人					


施設名： 府中第二中学校

施設所管課：  
教育部総務課

施設概要	所在情報	所在地	府中市紅葉丘1丁目23番地			概要			
		用途地域	第二種中高層住居専用地域	高度地区	第二種高度地区	心身の発達に応じて、義務教育として行われる普通教育のうち基礎的なものを施すための施設。			
		法定建ぺい率	60 %	法定容積率	200 %				
		敷地面積	18,934 m <sup>2</sup>	所有形態	市所有				
	施設全体	耐震性能	○		延床面積	12,107 m <sup>2</sup>		アクセス	京王バス「第二中学校」
		環境配慮	屋上緑化	－	建物棟数	10 棟			
			太陽熱利用	－	防災関連情報	一次避難所		運営時間	8:30 ～ 学年曜日で異なる
			太陽光発電	－	バリアフリー	車いす対応トイレ	○		－ ～ －
			雨水利用	－		エレベーター	○		
			その他	－		段差対応済み	○		
	合築・併存情報	－					光熱水費（千円）	8,966	
	主要建物	名称	管理・特別・普通教室棟					電気	5,421
		延床面積	2,598 m <sup>2</sup>	階数	地上4階		ガス	1,628	
		しゅん工年度	昭和41 年度	経過年数	49 年		水道	1,916	
		主たる構造	RC造	主な用途	学校教育系施設		備考		
運営・利用状況	管理形態	直営	休校日	土曜日、日曜日、祝日、夏季・冬季・春季休業等		※1 職員数は、市の事務職員の人数。 ※2 生徒数は、平成27年5月1日現在。			
	教員数	39 人	学級数	22 学級					
	職員数 ※1	2 人	生徒数 ※2	715 人					

施設名： 府中第三中学校


施設所管課：  
教育部総務課

施設概要	所在情報	所在地	府中市本町4丁目16番地			概要			
		用途地域	第一種中高層住居専用地域	高度地区	第二種高度地区	心身の発達に応じて、義務教育として行われる普通教育のうち基礎的なものを施すための施設。			
		法定建ぺい率	60 %	法定容積率	200 %				
		敷地面積	20,077 m <sup>2</sup>	所有形態	市所有（一部借地）				
	施設全体	耐震性能	○		延床面積	13,344 m <sup>2</sup>		アクセス	京王線、JR南武線「分倍河原駅」
		環境配慮	屋上緑化	○	建物棟数	2 棟			
			太陽熱利用	－	防災関連情報	一次避難所		運営時間	8:30 ～ 学年曜日で異なる
			太陽光発電	○	バリアフリー	車いす対応トイレ	○		－ ～ －
			雨水利用	○		エレベーター	○	光熱水費（千円）	10,486
			その他	○		段差対応済み	○		
	主要建物	合築・併存情報	－						
		名称	管理・普通教室棟					ガス	426
		延床面積	8,812 m <sup>2</sup>	階数	地上3階		水道	1,594	
		しゅん工年度	平成19 年度	経過年数	8 年		備考		
		主たる構造	RC造	主な用途	学校教育系施設				
運営・利用状況	管理形態	直営	休校日	土曜日、日曜日、祝日、夏季・冬季・春季休業等		※1 職員数は、市の事務職員の人数。 ※2 生徒数は、平成27年5月1日現在。			
	教員数	37 人	学級数	17 学級					
	職員数 ※1	2 人	生徒数 ※2	606 人					




施設名： 府中第四中学校

施設所管課：  
教育部総務課

施設概要	所在情報	所在地	府中市美好町2丁目13番地			概要			
		用途地域	第一種中高層住居専用地域	高度地区	第二種高度地区	心身の発達に応じて、義務教育として行われる普通教育のうち基礎的なものを施すための施設。			
		法定建ぺい率	60 %	法定容積率	200 %				
		敷地面積	18,713 m <sup>2</sup>	所有形態	市所有				
	施設全体	耐震性能	○		延床面積	12,483 m <sup>2</sup>		アクセス	京王線、JR南武線「分倍河原駅」
		環境配慮	屋上緑化	－	建物棟数	8 棟			
			太陽熱利用	－	防災関連情報	一次避難所			
			太陽光発電	－	バリアフリー	車いす対応トイレ	－		
			雨水利用	－		エレベーター	－		
			その他	－		段差対応済み	－		
		合築・併存情報	－					運営時間	平日
	主要建物	名称	管理・特別・普通教室棟			土日	－ ～ －		
		延床面積	2,833 m <sup>2</sup>	階数	地上4階	光熱水費（千円）		9,612	
		しゅん工年度	昭和44 年度	経過年数	46 年	電気	6,023		
		主たる構造	RC造	主な用途	学校教育系施設	ガス	1,066		
水道						2,523			
運営・利用状況	管理形態	直営	休校日	土曜日、日曜日、祝日、夏季・冬季・春季休業等	備考				
	教員数	38 人	学級数	21 学級	※1 職員数は、市の事務職員の人数。 ※2 生徒数は、平成27年5月1日現在。				
	職員数 ※1	2 人	生徒数 ※2	659 人					


施設名： 府中第五中学校

施設所管課：  
教育部総務課

施設概要	所在情報	所在地	府中市新町2丁目44番地			概要			
		用途地域	第一種中高層住居専用地域	高度地区	第二種高度地区	心身の発達に応じて、義務教育として行われる普通教育のうち基礎的なものを施すための施設。			
		法定建ぺい率	60 %	法定容積率	200 %				
		敷地面積	22,116 m <sup>2</sup>	所有形態	市所有				
	施設全体	耐震性能	○		延床面積	13,339 m <sup>2</sup>		アクセス	京王バス「法務局・登記所前」
		環境配慮	屋上緑化	－	建物棟数	6 棟			
			太陽熱利用	－	防災関連情報	一次避難所			
			太陽光発電	○	バリアフリー	車いす対応トイレ	○		
			雨水利用	○		エレベーター	○		
			その他	○		段差対応済み	○		
		合築・併存情報	－					運営時間	平日
	主要建物	名称	特別教室棟			土日	－ ～ －		
		延床面積	1,366 m <sup>2</sup>	階数	地上3階	光熱水費（千円）		11,450	
		しゅん工年度	昭和51 年度	経過年数	39 年	電気	9,010		
		主たる構造	RC造	主な用途	学校教育系施設	ガス	495		
						水道	1,945		
運営・利用状況	管理形態	直営	休校日	土曜日、日曜日、祝日、夏季・冬季・春季休業等		備考			
	教員数	28 人	学級数	15 学級	※1 職員数は、市の事務職員の人数。				
	職員数 ※1	2 人	生徒数 ※2	513 人	※2 生徒数は、平成27年5月1日現在。				

施設名： 府中第六中学校


施設所管課：  
教育部総務課

施設概要	所在情報	所在地	府中市押立町1丁目2番地			概要				
		用途地域	第一種中高層住居専用地域	高度地区	第二種高度地区	心身の発達に応じて、義務教育として行われる普通教育のうち基礎的なものを施すための施設。				
		法定建ぺい率	60 %	法定容積率	200 %					
		敷地面積	19,824 m <sup>2</sup>	所有形態	市所有					
	施設全体	耐震性能	○		延床面積	11,612 m <sup>2</sup>		アクセス	京王線「武蔵野台駅」 ちゅうバス「府中第六中学校」	
		環境配慮	屋上緑化	－	建物棟数	10 棟				
			太陽熱利用	－	防災関連情報	一次避難所				
			太陽光発電	－	バリアフリー	車いす対応トイレ	○			
			雨水利用	－		エレベーター	○			
			その他	－		段差対応済み	○			
		合築・併存情報	－					運営時間	平日	8:30 ～ 学年曜日で異なる
	主要建物	名称	管理・特別・普通教室棟						土日	－ ～ －
		延床面積	2,285 m <sup>2</sup>	階数	地上4階		光熱水費（千円）		8,779	
		しゅん工年度	昭和40 年度	経過年数	50 年		電気		5,214	
		主たる構造	RC造	主な用途	学校教育系施設	ガス	1,068			
						水道	2,496			
運営・利用状況	管理形態	直営	休校日	土曜日、日曜日、祝日、夏季・冬季・春季休業等		備考				
	教員数	30 人	学級数	16 学級		※1 職員数は、市の事務職員の人数。 ※2 生徒数は、平成27年5月1日現在。				
	職員数 ※1	2 人	生徒数 ※2	618 人						



施設名： 府中第七中学校

施設所管課：  
教育部総務課

施設概要	所在情報	所在地	府中市武蔵台2丁目4番地			概要								
		用途地域	第一種中高層住居専用地域	高度地区	第二種高度地区	心身の発達に応じて、義務教育として行われる普通教育のうち基礎的なものを施すための施設。								
		法定建ぺい率	60 %	法定容積率	200 %									
		敷地面積	12,329 m <sup>2</sup>	所有形態	市所有									
	施設全体	耐震性能	○		延床面積	9,974 m <sup>2</sup>		アクセス	京王バス「総合医療センター」					
		環境配慮	屋上緑化	－	建物棟数	7 棟								
			太陽熱利用	－	防災関連情報	一次避難所								
			太陽光発電	－	バリアフリー	車いす対応トイレ	○							
			雨水利用	－		エレベーター	○							
			その他	－		段差対応済み	－							
	合築・併存情報	－					光熱水費（千円）	7,252						
	主要建物	名称	管理・特別・普通教室棟						電気	4,574				
		延床面積	3,655 m <sup>2</sup>	階数	地上5階						ガス	1,066		
		しゅん工年度	昭和42 年度	経過年数	48 年								水道	1,612
		主たる構造	RC造	主な用途	学校教育系施設									
運営・利用状況	管理形態	直営	休校日	土曜日、日曜日、祝日、夏季・冬季・春季休業等		※1 職員数は、市の事務職員の人数。 ※2 生徒数は、平成27年5月1日現在。								
	教員数	18 人	学級数	8 学級										
	職員数 ※1	2 人	生徒数 ※2	265 人										


施設名： 府中第八中学校

施設所管課：  
教育部総務課

施設概要	所在情報	所在地	府中市四谷1丁目2827			概要			
		用途地域	第一種中高層住居専用地域	高度地区	第一種高度地区	心身の発達に応じて、義務教育として行われる普通教育のうち基礎的なものを施すための施設。			
		法定建ぺい率	50 %	法定容積率	100 %				
		敷地面積	18,873 m <sup>2</sup>	所有形態	市所有				
	施設全体	耐震性能	○		延床面積	9,621 m <sup>2</sup>		アクセス	ちゅうバス「よつや苑西」
		環境配慮	屋上緑化	－	建物棟数	8 棟			
			太陽熱利用	－	防災関連情報	一次避難所			
			太陽光発電	－	バリアフリー	車いす対応トイレ	○		
			雨水利用	－		エレベーター	－		
			その他	－		段差対応済み	○		
	合築・併存情報	－					運営時間	平日	8:30 ～ 学年曜日で異なる
	主要建物	名称	管理・普通教室棟			土日		－ ～ －	
		延床面積	2,978 m <sup>2</sup>	階数	地上4階		光熱水費（千円）		7,021
		しゅん工年度	昭和48 年度	経過年数	42 年		電気	3,525	
		主たる構造	RC造	主な用途	学校教育系施設	ガス	1,142		
						水道	2,354		
	運営・利用状況	管理形態	直営	休校日	土曜日、日曜日、祝日、夏季・冬季・春季休業等		備考		
教員数		32 人	学級数	17 学級		※1 職員数は、市の事務職員の人数。 ※2 生徒数は、平成27年5月1日現在。			
職員数 ※1		2 人	生徒数 ※2	649 人					


施設名： 府中第九中学校

施設所管課：  
教育部総務課

施設概要	所在情報	所在地	府中市小柳町2丁目49番地			概要			
		用途地域	第一種中高層住居専用地域	高度地区	第二種高度地区	心身の発達に応じて、義務教育として行われる普通教育のうち基礎的なものを施すための施設。			
		法定建ぺい率	60 %	法定容積率	200 %				
		敷地面積	18,675 m <sup>2</sup>	所有形態	市所有				
	施設全体	耐震性能	○		延床面積	9,384 m <sup>2</sup>		アクセス	京王線「多磨霊園駅」 ちゅうバス「府中第九中学校南」
		環境配慮	屋上緑化	－	建物棟数	7 棟			
			太陽熱利用	－	防災関連情報	一次避難所			
			太陽光発電	－	バリアフリー	車いす対応トイレ	○		
			雨水利用	○		エレベーター	－		
			その他	－		段差対応済み	－		
	合築・併存情報	－					運営時間	平日 8:30 ～ 学年曜日で異なる 土日 － ～ －	
	主要建物	名称	管理・特別・普通教室棟					光熱水費（千円）	5,605
		延床面積	2,989 m <sup>2</sup>	階数	地上4階		電気	3,296	
		しゅん工年度	昭和51 年度	経過年数	39 年		ガス	1,038	
		主たる構造	RC造	主な用途	学校教育系施設		水道	1,271	
備考									
運営・利用状況	管理形態	直営	休校日	土曜日、日曜日、祝日、夏季・冬季・春季休業等		※1 職員数は、市の事務職員の人数。 ※2 生徒数は、平成27年5月1日現在。			
	教員数	22 人	学級数	11 学級					
	職員数 ※1	2 人	生徒数 ※2	382 人					


施設名： 府中第十中学校

施設所管課：  
教育部総務課

施設概要	所在情報	所在地	府中市西府町4丁目21番地			概要			
		用途地域	第一種中高層住居専用地域	高度地区	第一種高度地区	心身の発達に応じて、義務教育として行われる普通教育のうち基礎的なものを施すための施設。			
		法定建ぺい率	50 %	法定容積率	100 %				
		敷地面積	16,818 m <sup>2</sup>	所有形態	市所有				
	施設全体	耐震性能	○		延床面積	8,757 m <sup>2</sup>		アクセス	京王バス「西府橋」
		環境配慮	屋上緑化	－	建物棟数	8 棟			
			太陽熱利用	－	防災関連情報	一次避難所			
			太陽光発電	－	バリアフリー	車いす対応トイレ	○		
			雨水利用	○		エレベーター	－		
			その他	－		段差対応済み	○		
		合築・併存情報	－					運営時間	平日
	主要建物	名称	管理・特別・普通教室棟			土日	－ ～ －		
		延床面積	1,758 m <sup>2</sup>	階数	地上4階	光熱水費（千円）		5,489	
		しゅん工年度	昭和54 年度	経過年数	36 年	電気	2,739		
		主たる構造	RC造	主な用途	学校教育系施設	ガス	1,373		
運営・利用状況	管理形態	直営	休校日	土曜日、日曜日、祝日、夏季・冬季・春季休業等	水道	1,377			
	教員数	21 人	学級数	10 学級	備考				
	職員数 ※1	2 人	生徒数 ※2	344 人					


施設名： 浅間中学校

施設所管課：  
教育部総務課

施設概要	所在情報	所在地	府中市浅間町1丁目1番地			概要				
		用途地域	第二種住居地域		高度地区	第二種高度地区	心身の発達に応じて、義務教育として行われる普通教育のうち基礎的なものを施すための施設。			
		法定建ぺい率	60 %		法定容積率	200 %				
		敷地面積	20,051 m <sup>2</sup>		所有形態	市所有				
	施設全体	耐震性能	○		延床面積	9,162 m <sup>2</sup>		アクセス	京王線「東府中駅」	
		環境配慮	屋上緑化	—	建物棟数	7 棟				
			太陽熱利用	—	防災関連情報	一次避難所				
			太陽光発電	—	バリアフリー	車いす対応トイレ	○			
			雨水利用	○		エレベーター	○			
			その他	—		段差対応済み	○			
		合築・併存情報	—					運営時間	平日	8:30 ~ 学年曜日で異なる
	主要建物	名称	管理・特別・普通教室棟				土日	— ~ —		
		延床面積	5,243 m <sup>2</sup>		階数	地上4階	光熱水費（千円）	7,248		
		しゅん工年度	昭和56 年度		経過年数	34 年			電気	3,375
		主たる構造	RC造	主な用途	学校教育系施設	ガス			1,273	
						水道			2,600	
	運営・利用状況	管理形態	直営		休校日	土曜日、日曜日、祝日、夏季・冬季・春季休業等		備考		
教員数		27 人		学級数	15 学級		※1 職員数は、市の事務職員の人数。 ※2 生徒数は、平成27年5月1日現在。			
職員数 ※1		2 人		生徒数 ※2	562 人					


施設名： 第一給食センター

施設所管課：  
教育部学務保健課

施設概要	所在情報	所在地	府中市南町3丁目1番地				概要 市立学校において実施する学校給食の調理等の業務を一括処理するための施設。		
		用途地域	準工業地域		高度地区	25m第二種高度地区			
		法定建ぺい率	60 %		法定容積率	200 %			
		敷地面積 ※	9,632 m <sup>2</sup>		所有形態	市所有			
	施設全体	耐震性能	要対策(建替え予定)		延床面積	1,815 m <sup>2</sup>		アクセス 京王線、JR南武線「分倍河原駅」	
		環境配慮	屋上緑化	—	建物棟数	1 棟			
			太陽熱利用	—	防災関連情報	—			
			太陽光発電	—	バリアフリー	だれでもトイレ	—		
			雨水利用	—		エレベーター	○		
			その他	—		段差対応済み	○		
		合築・併存情報	—						
	主要建物	名称	第一給食センター					定休日 土曜日、日曜日、祝日、年末年始、休校日等	
		延床面積	1,815 m <sup>2</sup>		階数	地上1階(一部2階)			
		しゅん工年度	昭和45 年度		経過年数	46 年			
		主たる構造	RC造		主な用途	学校教育系施設			
	利用状況・運営	運営人員(うち指定管理者)	59 人( — 人)	管理形態	直営			※1 敷地面積は、第二給食センター分を含む。	
			一般(〃)	29 人( — 人)	年間運営日数	185 日			
嘱託等(〃)			30 人( — 人)	年間調理給食数	2,330,044 食				
その他			0 人						

施設名： 第二給食センター

施設所管課：  
教育部学務保健課

施設概要	所在情報	所在地	府中市南町3丁目5番地				概要			
		用途地域	準工業地域		高度地区	25m第二種高度地区				市立学校において実施する学校給食の調理等の業務を一括処理するための施設。
		法定建ぺい率	60 %		法定容積率	200 %				
		敷地面積 ※1	－ m <sup>2</sup>		所有形態	市所有				
	施設全体	耐震性能	要対策(建替え予定)		延床面積	3,784 m <sup>2</sup>		アクセス	京王線、JR南武線「分倍河原駅」	
		環境配慮	屋上緑化	－	建物棟数	2 棟				
			太陽熱利用	○	防災関連情報	－				
			太陽光発電	－	バリアフリー	だれでもトイレ	－			
			雨水利用	－		エレベーター	○			
			その他	－		段差対応済み	○			
		合築・併存情報	学校給食洗浄センター							
	主要建物	名称	第二給食センター				定休日	土曜日、日曜日、祝日、年末年始、休校日等		
		延床面積	1,453 m <sup>2</sup>		階数	地上1階(一部2階)				
		しゅん工年度	昭和50 年度		経過年数	41 年		備考		
		主たる構造	RC造		主な用途	学校教育系施設				
利用状況・運営	運営人員(うち指定管理者)	36 人( ー 人)	管理形態	直営		※1 敷地面積は、第一給食センター分を含む。				
		一般(〃)	21 人( ー 人)	年間運営日数	178 日					
		嘱託等(〃)	15 人( ー 人)	年間調理給食数	1,137,490 食					
		その他	0 人							

# コスト状況(学校給食センター)

			第一給食センター	第二給食センター	共通経費
支出(千円)			284,298	204,461	547,195
	建物コスト		0	0	157,234
		施設管理委託費	0	0	52,033
		光熱水費	0	0	105,200
	事業運営コスト		34,272	17,394	346,437
		事業運営委託費	0	0	294,119
		その他	34,272	17,394	52,318
	人件費		238,216	162,465	19,921
	施設修繕費		23	20	23,604
	施設整備費		0	0	0
	指定管理料		0	0	0
	減価償却費相当額		11,787	24,583	0
	収入(千円)		0	0	163
	市収入	使用料収入	0	0	0
		その他収入	0	0	163

	第一給食センター	第二給食センター
■延床面積1㎡当たりコスト	301,233 円/㎡	257,235 円/㎡
■市民1人当たりコスト	3,239 円/人	2,928 円/人

※延床面積1㎡当たりコスト＝

各施設の総経費(支出)

各施設の延床面積

+

共通経費(支出)

各施設の延床面積の合計

※市民1人当たりコスト＝

各施設の総経費(支出)

市民

+

共通経費(支出)


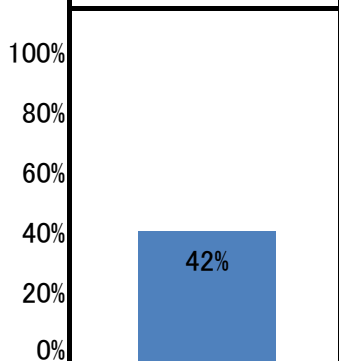
市民

※ 共通経費とは、施設ごとに分けることができない、2施設全体でかかるコストのこと。



施設名： 教育センター

施設所管課：  
教育部指導室

施設概要	所在情報	所在地	府中市府中町1丁目32番地					
		用途地域	第一種中高層住居専用地域		高度地区	第三種高度地区		
		法定建ぺい率	80 %		法定容積率	300 %		
		敷地面積	3,122 ㎡		所有形態	市所有		
	施設全体	耐震性能	○		延床面積	3,719 ㎡		
		環境配慮	屋上緑化	—	建物棟数	1 棟		
			太陽熱利用	—	防災関連情報	—		
			太陽光発電	—	バリアフリー	だれでもトイレ	○	
			雨水利用	—		エレベーター	○	
			その他	—		段差対応済み	○	
		合築・併存情報	—					
	主要建物	名称	教育センター					
		延床面積	3,719 ㎡		階数	地上3階、地下1階		
		しゅん工年度	昭和56 年度		経過年数	35 年		
		主たる構造	RC造		主な用途	学校教育系施設		
運営・利用状況	全体状況	年間運営日数	333 日		年間利用者数	43,955 人		
		管理形態	直営		相談事業	6,414 人		
		運営人員(うち指定管理者)※1	44 人( — 人)	けやき教室	1,184 人			
			一般(〃)	6 人( — 人)	貸館機能	36,357 人		
			嘱託等(〃)	25 人( — 人)	年間稼働率	42 %		
		その他	13 人	利用コマ数	1,684 コマ			
				利用可能コマ数	3,996 コマ			
	機能別利用状況			市民1人当たりに換算した場合				
				■利用回数				
				$\frac{\text{利用者数}}{\text{市民}} = 0.17 \text{ 回}$				
				■利用コマ数				
				$\frac{\text{利用室数}}{\text{市民}} = 0.01 \text{ コマ}$				
	平均面積	61㎡/室						
	室数	4室						
	利用者数	36,357人						
利用コマ数	1,684 コマ							
コスト状況	支出(千円)	201,504		収入(千円)		4,781		
		建物コスト	25,040	市収入	使用料及び手数料	282		
			施設管理委託費		18,132	その他	4,498	
			光熱水費		6,908	■利用者1人当たりコスト		
		事業運営コスト	20,614	$\frac{\text{総経費(支出)}}{\text{利用人数}} = 4,584 \text{ 円/人}$		※1 平日の運営人員。平日以外は、その他2人。  ※2 機能によって、運営時間が異なる。  相談事業 9:00～17:00  けやき教室 9:00～15:00  貸館事業 9:00～21:00 (教育委員会が必要と認めるときは、22時までの延長可)		
		事業運営委託費	526	■延床面積1㎡当たりコスト				
		その他	20,088	$\frac{\text{総経費(支出)}}{\text{延床面積}} = 54,181 \text{ 円/㎡}$				
		人件費	128,221	■市民1人当たりコスト				
		施設修繕費	3,470	$\frac{\text{総経費(支出)}}{\text{市民}} = 785 \text{ 円/人}$				
		施設整備費	0					
		指定管理料	0					
		減価償却費相当額	24,159					

# 施設名： 子ども家庭支援センター「たっち」

施設所管課：

子ども家庭部子育て支援課


施設概要	所在情報	所在地		府中市宮町1丁目50番地(商業施設内)											
		用途地域		商業地域		高度地区						—			
		法定建ぺい率		80 %		法定容積率						600 %			
		敷地面積		538 m <sup>2</sup>		所有形態						市所有			
	建物全体	耐震性能		○		延床面積		2,484 m <sup>2</sup>		<div>概要</div> <div>子育てに関する相談等を実施することにより、子どもと子育てを行う家庭を支援する施設。</div>					
		環境配慮	屋上緑化		—		建物棟数		1 棟						
			太陽熱利用		—		防災関連情報		—						
			太陽光発電		—		バリアフリー	だれでもトイレ						○	
			雨水利用		—			エレベーター						○	
			その他		—			段差対応済み						○	
		合築・併存情報		商業施設						アクセス					
	該当建物	名称(施設名)		子ども家庭支援センター「たっち」						京王線「府中」					
		延床面積(施設部分)		2,484 m <sup>2</sup>		階数(施設部分)		くるる3階		運営時間 ※1					
		建築年度		平成16 年度		経過年数		12 年		平日	10:00	～	20:00		
		主たる構造		RC造		主な用途		子育て支援系施設		土日祝	10:00	～	20:00		

運営・利用状況	管理形態		直営		年間利用者数		156,366 人		定休日			
	年間運営日数		353 日		交流ひろば		144,172 人		5・7・9・11・2・3月の第2月曜日、年末年始			
	運営人員(うち指定管理者)		15 人( — 人)		リフレッシュ保育		2,118 人					
	一般(〃)		8 人( — 人)		相談事業		3,016 人		市民1人当たりに換算した場合			
	嘱託等(〃)		7 人( — 人)		その他		7,060 人		■利用回数 <div>利用者数 市民</div> = 0.61 回			
	その他		0 人									

コスト状況	支出(千円)		291,614		収入(千円)		126,104		備考 ※1 相談事業の実施時間は、来所の場合、平日の10～18時(電話相談は9時～18時) リフレッシュ保育、交流ひろばの実施時間は、平日・土日祝の10～17時			
	建物コスト		16,716		市収入	使用料及び手数料		0				
	施設管理委託費		9,852			その他		126,104				
	光熱水費		6,863			■利用者1人当たりコスト <div>総経費(支出) 利用者数</div> = 1,865 円/人						
	事業運営コスト		183,064		■延床面積1㎡当たりのコスト <div>総経費(支出) 延床面積</div> = 117,376 円/㎡							
	事業運営委託費		147,494		■市民1人当たりコスト <div>総経費(支出) 市民</div> = 1,136 円/人							
	その他		35,570									
	人件費		74,431									
	施設修繕費		1,264									
	施設整備費		0									
	指定管理料		0									
	減価償却費相当額		16,139									


# 施設名：南保育所

施設所管課：  
子ども家庭部保育支援課

施設概要	所在情報	所在地		府中市本町2丁目29番地の11				概要						
		用途地域		第一種低層住居専用地域	高度地区		第一種高度地区		保育を必要とする乳幼児及び児童のために、良い環境及び指導を与え健全な心身の発育を促し、社会に適応するように育成して、その保護者とともに福祉を図ることを目的とした施設。					
		法定建ぺい率		50 %		法定容積率		100 %						
		敷地面積		1,292 m <sup>2</sup>		所有形態		市所有						
	施設全体	耐震性能		○		延床面積		692 m <sup>2</sup>		アクセス	JR武蔵野線、南武線「府中本町駅」			
		環境配慮	屋上緑化		－		建物棟数		1 棟					
			太陽熱利用		－		防災関連情報		－					
			太陽光発電		－		バリアフリー	だれでもトイレ				－		
			雨水利用		－			エレベーター		－				
		その他		－		段差対応済み		○						
		合築・併存情報		－								運営時間	平日	7:00 ~ 19:00
	主要建物	名称		南保育所						土日祝	7:00 ~ 18:00			
		延床面積		692 m <sup>2</sup>		階数		地上2階		定休日		日曜日、祝日、年末年始		
		しゅん工年度		平成元 年度		経過年数		27 年		備考				
		主たる構造		RC造		主な用途		子育て支援系施設		入所児童数は、H27.4.1現在。				
利用状況・運営	運営人員(うち指定管理者)		25 人( ー 人)		管理形態		直営							
	一般(〃)		21 人( ー 人)		年間運営日数		295 日							
	嘱託等(〃)		4 人( ー 人)		入所児童数／定員		66人 / 67人							
	その他		0人		入所率		99 %							


# 施設名：北保育所

施設所管課：  
子ども家庭部保育支援課

施設概要	所在情報	所在地		府中市新町1丁目64番地の1				概要			
		用途地域		第一種中高層住居専用地域	高度地区	第二種高度地区		保育を必要とする乳幼児及び児童のために、良い環境及び指導を与え健全な心身の発育を促し、社会に適応するように育成して、その保護者ととともに福祉を図ることを目的とした施設。			
		法定建ぺい率		60 %	法定容積率	200 %					
		敷地面積		1,530 m <sup>2</sup>	所有形態	市所有					
	施設全体	耐震性能		○		延床面積		797 m <sup>2</sup>		アクセス	京王バス「新町文化センター」
		環境配慮	屋上緑化		—	建物棟数		1 棟			
			太陽熱利用		—	防災関連情報		—			
			太陽光発電		—	バリアフリー	だれでもトイレ		—		
			雨水利用		—		エレベーター		—		
			その他		—		段差対応済み		○		
		合築・併存情報		—						運営時間	平日
									土日祝		7:00 ~ 18:00
	主要建物	名称		北保育所				定休日		日曜日、祝日、年末年始	
		延床面積		797 m <sup>2</sup>		階数		地上2階		備考	
		しゅん工年度		昭和58 年度		経過年数		33 年		入所児童数は、H27.4.1現在。	
主たる構造		RC造		主な用途		子育て支援系施設					
利用状況・運営	運営人員(うち指定管理者)		25 人( — 人)		管理形態		直営				
	一般(〃)		19 人( — 人)		年間運営日数		295 日				
	嘱託等(〃)		6 人( — 人)		入所児童数／定員		124人 / 120人				
	その他		0人		入所率		103 %				

# 施設名：東保育所


施設所管課：  
子ども家庭部保育支援課

施設概要	所在情報	所在地		府中市若松町3丁目21番地の4				概要					
		用途地域		第一種低層住居専用地域	高度地区		第一種高度地区		保育を必要とする乳幼児及び児童のために、良い環境及び指導を与え健全な心身の発育を促し、社会に適応するように育成して、その保護者とともに福祉を図ることを目的とした施設。				
		法定建ぺい率		40 %		法定容積率		80 %					
		敷地面積		1,854 m <sup>2</sup>		所有形態		市所有					
	施設全体	耐震性能		○		延床面積		753 m <sup>2</sup>		アクセス	京王線「多磨霊園駅」		
		環境配慮	屋上緑化		－		建物棟数		2 棟				
			太陽熱利用		－		防災関連情報		－				
			太陽光発電		－		バリアフリー	だれでもトイレ		－			
			雨水利用		－			エレベーター		－			
			その他		－			段差対応済み		○			
		合築・併存情報		－									
	主要建物	名称		東保育所								定休日	日曜日、祝日、年末年始
		延床面積		364 m <sup>2</sup>		階数		地上2階		備考			
		しゅん工年度		昭和49 年度		経過年数		42 年			入所児童数は、H27.4.1現在。		
		主たる構造		RC造		主な用途		子育て支援系施設					
利用状況・運営	運営人員(うち指定管理者)		24 人( ー 人)		管理形態		直営						
	一般(〃)		18 人( ー 人)		年間運営日数		295 日						
	嘱託等(〃)		6 人( ー 人)		入所児童数／定員		114人 / 114人						
	その他		0人		入所率		100 %						




# 施設名：西保育所

施設所管課：  
子ども家庭部保育支援課

施設概要	所在情報	所在地		府中市美好町3丁目23番地の2				概要							
		用途地域		第一種中高層住居専用地域		高度地区		第二種高度地区			保育を必要とする乳幼児及び児童のために、良い環境及び指導を与え健全な心身の発育を促し、社会に適応するように育成して、その保護者とともに福祉を図ることを目的とした施設。				
		法定建ぺい率		60 %		法定容積率		200 %							
		敷地面積		2,421 m <sup>2</sup>		所有形態		市所有							
	施設全体	耐震性能		○		延床面積		728 m <sup>2</sup>		アクセス	京王線、JR南武線「分倍河原駅」				
		環境配慮	屋上緑化		－		建物棟数		1 棟						
			太陽熱利用		－		防災関連情報		－						
			太陽光発電		－		バリアフリー	だれでもトイレ				－			
			雨水利用		－			エレベーター		－					
		その他		－		段差対応済み		○							
		合築・併存情報		－											
	主要建物	名称		西保育所								定休日		日曜日、祝日、年末年始	
		延床面積		728 m <sup>2</sup>		階数		地上1階		備考					
		しゅん工年度		昭和61 年度		経過年数		30 年		入所児童数は、H27.4.1現在。					
		主たる構造		RC造		主な用途		子育て支援系施設							
利用状況・運営	運営人員(うち指定管理者)		26 人( ー 人)		管理形態		直営								
	一般(〃)		17 人( ー 人)		年間運営日数		295 日								
	嘱託等(〃)		9 人( ー 人)		入所児童数／定員		115人 / 113人								
	その他		0人		入所率		102 %								


# 施設名：中央保育所

施設所管課：  
子ども家庭部保育支援課

施設概要	所在情報	所在地	府中市晴見町2丁目7番地の17				概要			
		用途地域	第一種中高層住居専用地域	高度地区	第二種高度地区		保育を必要とする乳幼児及び児童のために、良い環境及び指導を与え健全な心身の発育を促し、社会に適応するように育成して、その保護者とともに福祉を図ることを目的とした施設。			
		法定建ぺい率	60 %	法定容積率	200 %					
		敷地面積	1,412 m <sup>2</sup>	所有形態	市所有					
	施設全体	耐震性能	○		延床面積	729 m <sup>2</sup>		アクセス		JR武蔵野線「北府中駅」
		環境配慮	屋上緑化	－	建物棟数	1 棟				
			太陽熱利用	－	防災関連情報	－				
			太陽光発電	－	バリアフリー	だれでもトイレ	－			
			雨水利用	－		エレベーター	－			
		その他	－	段差対応済み	○	運営時間	平日	7:00 ~ 20:00		
						土日祝	7:00 ~ 18:00			
	合築・併存情報	－				定休日		日曜日、祝日、年末年始		
	主要建物	名称	中央保育所				備考			
		延床面積	729 m <sup>2</sup>	階数	地上2階					
		しゅん工年度	昭和62 年度	経過年数	29 年		入所児童数は、H27.4.1現在。			
主たる構造		RC造	主な用途	子育て支援系施設						
利用状況・運営	運営人員(うち指定管理者)	24 人( ー 人)	管理形態	直営						
	一般(〃)	16 人( ー 人)	年間運営日数	295 日						
	嘱託等(〃)	8 人( ー 人)	入所児童数／定員	114人 / 108人						
	その他	0人	入所率	106 %						

# 施設名：北山保育所


施設所管課：  
子ども家庭部保育支援課

施設概要	所在情報	所在地		府中市北山町3丁目27番地の9				概要							
		用途地域		第一種中高層住居専用地域	高度地区		第二種高度地区		保育を必要とする乳幼児及び児童のために、良い環境及び指導を与え健全な心身の発育を促し、社会に適応するように育成して、その保護者とともに福祉を図ることを目的とした施設。						
		法定建ぺい率		60 %		法定容積率		200 %							
		敷地面積		1,615 m <sup>2</sup>		所有形態		借地							
	施設全体	耐震性能		○		延床面積		800 m <sup>2</sup>		アクセス	京王バス、ちゅうバス「せせらぎ公園」				
		環境配慮	屋上緑化		－		建物棟数		1 棟						
			太陽熱利用		－		防災関連情報		－						
			太陽光発電		－		バリアフリー	だれでもトイレ				－			
			雨水利用		－			エレベーター		－					
		その他		－		段差対応済み		○							
		合築・併存情報		－											
	主要建物	名称		北山保育所								定休日		日曜日、祝日、年末年始	
		延床面積		800 m <sup>2</sup>		階数		地上2階		備考					
		しゅん工年度		平成5 年度		経過年数		23 年		入所児童数は、H27.4.1現在。					
		主たる構造		RC造		主な用途		子育て支援系施設							
利用状況・運営	運営人員(うち指定管理者)		26 人( － 人)		管理形態		直営								
	一般(〃)		16 人( － 人)		年間運営日数		295 日								
	嘱託等(〃)		10 人( － 人)		入所児童数／定員		104人 / 112人								
	その他		0人		入所率		93 %								




# 施設名：住吉保育所

施設所管課：  
子ども家庭部保育支援課

施設概要	所在情報	所在地	府中市住吉町2丁目30番地の17(都営住宅内)				概要			
		用途地域	第一種中高層住居専用地域		高度地区	第二種高度地区	保育を必要とする乳幼児及び児童のために、良い環境及び指導を与え健全な心身の発育を促し、社会に適応するように育成して、その保護者とともに福祉を図ることを目的とした施設。			
		法定建ぺい率	60 %		法定容積率	200 %				
		敷地面積	－ m <sup>2</sup>		所有形態	－				
	建物全体	耐震性能	○		延床面積	－ m <sup>2</sup>		アクセス		京王線「中河原駅」 ちゅうバス「住吉保育所」
		環境配慮	屋上緑化	－	建物棟数	1 棟				
			太陽熱利用	－	防災関連情報	－				
			太陽光発電	－	バリアフリー	だれでもトイレ	－			
			雨水利用	－		エレベーター	－			
			その他	－		段差対応済み	○			
		合築・併存情報	都営住宅						定休日	
	名称(施設名)	住吉保育所								
	主要建物	延床面積(施設部分)	502 m <sup>2</sup>		階数(施設部分)	都営住宅1階		備考		
		しゅん工年度	昭和45 年度		経過年数	46 年				
		主たる構造	RC造		主な用途	子育て支援系施設				
利用状況・運営	運営人員(うち指定管理者)	25 人( ー 人)		管理形態	直営		入所児童数は、H27.4.1現在。			
	一般(〃)	18 人( ー 人)		年間運営日数	295 日					
	嘱託等(〃)	7 人( ー 人)		入所児童数／定員	118人 / 113人					
	その他	0人		入所率	104 %					


# 施設名：朝日保育所

施設所管課：  
子ども家庭部保育支援課

施設概要	所在情報	所在地		府中市朝日町1丁目33番の33				概要					
		用途地域		第一種低層住居専用地域	高度地区		第一種高度地区		保育を必要とする乳幼児及び児童のために、良い環境及び指導を与え健全な心身の発育を促し、社会に適応するように育成して、その保護者ととともに福祉を図ることを目的とした施設。				
		法定建ぺい率		40 %		法定容積率		80 %					
		敷地面積		1,727 m <sup>2</sup>		所有形態		市所有					
	施設全体	耐震性能		○		延床面積		525 m <sup>2</sup>		アクセス	西武多摩川線「多磨駅」		
		環境配慮	屋上緑化		－		建物棟数		1 棟				
			太陽熱利用		－		防災関連情報		－		運営時間	平日 7:00 ～ 19:00 土日祝 7:00 ～ 18:00	
			太陽光発電		－		バリアフリー	だれでもトイレ		－			
			雨水利用		－			エレベーター		－			
			その他		－			段差対応済み		○			
		合築・併存情報		－								定休日	日曜日、祝日、年末年始
	主要建物	名称		朝日保育所									
		延床面積		525 m <sup>2</sup>		階数		地上2階		備考			
		しゅん工年度		昭和45 年度		経過年数		46 年					
		主たる構造		RC造		主な用途		子育て支援系施設		入所児童数は、H27.4.1現在。			
利用状況・運営	運営人員(うち指定管理者)		20 人( － 人)		管理形態		直営						
	一般(〃)		14 人( － 人)		年間運営日数		295 日						
	嘱託等(〃)		6 人( － 人)		入所児童数／定員		96人 / 92人						
	その他		0人		入所率		104 %						


# 施設名：小柳保育所

施設所管課：  
子ども家庭部保育支援課

施設概要	所在情報	所在地		府中市小柳町2丁目34番地の2				概要			
		用途地域		第一種低層住居専用地域	高度地区		第一種高度地区		保育を必要とする乳幼児及び児童のために、良い環境及び指導を与え健全な心身の発育を促し、社会に適応するように育成して、その保護者とともに福祉を図ることを目的とした施設。		
		法定建ぺい率		40 %		法定容積率		80 %			
		敷地面積		1,700 m <sup>2</sup>		所有形態		市所有			
	施設全体	耐震性能		○		延床面積		626 m <sup>2</sup>		アクセス	京王線「多磨霊園駅」 ちゅうバス「府中第九中学校南」
		環境配慮	屋上緑化		－		建物棟数		2 棟		
			太陽熱利用		－		防災関連情報		－		
			太陽光発電		－		バリアフリー	だれでもトイレ		－	
			雨水利用		－			エレベーター		－	
			その他		－			段差対応済み		○	
		合築・併存情報		－							
	主要建物	名称		小柳保育所							
		延床面積		577 m <sup>2</sup>		階数		地上2階			
		しゅん工年度		昭和46 年度		経過年数		46 年			
		主たる構造		RC造		主な用途		子育て支援系施設			
利用状況・運営	運営人員(うち指定管理者)		23 人( － 人)		管理形態		直営				
	一般(〃)		16 人( － 人)		年間運営日数		295 日				
	嘱託等(〃)		7 人( － 人)		入所児童数／定員		104人 / 99人				
	その他		0人		入所率		105 %				


# 施設名：四谷保育所

施設所管課：  
子ども家庭部保育支援課

施設概要	所在情報	所在地		府中市四谷5丁目3番地の1				概要					
		用途地域		第一種低層住居専用地域	高度地区		第一種高度地区		保育を必要とする乳幼児及び児童のために、良い環境及び指導を与え健全な心身の発育を促し、社会に適応するように育成して、その保護者とともに福祉を図ることを目的とした施設。				
		法定建ぺい率		40 %		法定容積率		80 %					
		敷地面積		1,975 m <sup>2</sup>		所有形態		市所有					
	施設全体	耐震性能		○		延床面積		568 m <sup>2</sup>		アクセス	京王バス「府中四谷橋北」		
		環境配慮	屋上緑化		－		建物棟数		1 棟				
			太陽熱利用		－		防災関連情報		－				
			太陽光発電		－		バリアフリー	だれでもトイレ		－			
			雨水利用		－			エレベーター		－			
		その他		－		段差対応済み		○					
		合築・併存情報		－									
	主要建物	名称		四谷保育所						定休日		日曜日、祝日、年末年始	
		延床面積		568 m <sup>2</sup>		階数		地上2階		備考			
		しゅん工年度		昭和47 年度		経過年数		44 年		入所児童数は、H27.4.1現在。			
		主たる構造		RC造		主な用途		子育て支援系施設					
利用状況・運営	運営人員(うち指定管理者)		23 人( ー 人)		管理形態		直営						
	一般(〃)		15 人( ー 人)		年間運営日数		295 日						
	嘱託等(〃)		8 人( ー 人)		入所児童数／定員		109人 / 103人						
	その他		0人		入所率		106 %						

# 施設名：八幡保育所

施設所管課：  
子ども家庭部保育支援課

施設概要	所在情報	所在地		府中市八幡町1丁目12番地の12				概要							
		用途地域		第一種中高層住居専用地域	高度地区		第二種高度地区		保育を必要とする乳幼児及び児童のために、良い環境及び指導を与え健全な心身の発育を促し、社会に適応するように育成して、その保護者とともに福祉を図ることを目的とした施設。						
		法定建ぺい率		60 %		法定容積率		200 %							
		敷地面積		1,539 m <sup>2</sup>		所有形態		市所有							
	施設全体	耐震性能		○		延床面積		658 m <sup>2</sup>		アクセス	京王線「府中駅」 京王競馬場線「府中競馬場正門前駅」				
		環境配慮	屋上緑化		－		建物棟数		1 棟						
			太陽熱利用		－		防災関連情報		－						
			太陽光発電		－		バリアフリー	だれでもトイレ			－				
			雨水利用		－			エレベーター			－				
		その他		－		段差対応済み		○							
	合築・併存情報		－								運営時間	平日	7:00	～	19:00
	主要建物	名称		八幡保育所				土日祝	7:00	～		18:00			
		延床面積		658 m <sup>2</sup>		階数			地上2階		定休日		日曜日、祝日、年末年始		
		しゅん工年度		昭和48 年度		経過年数		43 年		備考		入所児童数は、H27.4.1現在。			
		主たる構造		RC造		主な用途		子育て支援系施設							
利用状況・運営	運営人員(うち指定管理者)		22 人( ー 人)		管理形態		直営								
	一般(〃)		16 人( ー 人)		年間運営日数		295 日								
	嘱託等(〃)		6 人( ー 人)		入所児童数／定員		107人 / 103人								
	その他		0人		入所率		104 %								

# 施設名：本町保育所


施設所管課：  
子ども家庭部保育支援課

施設概要	所在情報	所在地	府中市本町3丁目19番地の3			概要			
		用途地域	第一種中高層住居専用地域	高度地区	第二種高度地区	保育を必要とする乳幼児及び児童のために、良い環境及び指導を与え健全な心身の発育を促し、社会に適応するように育成して、その保護者とともに福祉を図ることを目的とした施設。			
		法定建ぺい率	60 %	法定容積率	200 %				
		敷地面積	1,780 m <sup>2</sup>	所有形態	市所有				
	施設全体	耐震性能	○		延床面積	563 m <sup>2</sup>		アクセス	京王線、JR南武線「分倍河原駅」 京王バス、ちゅうバス「中央道下」
		環境配慮	屋上緑化	－	建物棟数	1 棟			
			太陽熱利用	－	防災関連情報	－			
			太陽光発電	－	バリアフリー	だれでもトイレ	－		
			雨水利用	－		エレベーター	－		
			その他	－		段差対応済み	○		
		合築・併存情報	－					運営時間	平日
	主要建物	名称	本町保育所			土日祝	7:00 ~ 18:00		
		定休日		日曜日、祝日、年末年始					
		延床面積	563 m <sup>2</sup>	階数	地上2階		備考		
		しゅん工年度	昭和48 年度	経過年数	43 年		入所児童数は、H27.4.1現在。		
主たる構造	RC造	主な用途	子育て支援系施設						
利用状況・運営	運営人員(うち指定管理者)	24 人( ー 人)	管理形態	直営					
	一般(〃)	17 人( ー 人)	年間運営日数	295 日					
	嘱託等(〃)	7 人( ー 人)	入所児童数／定員	108人 / 101人					
	その他	0人	入所率	107 %					




# 施設名：三本木保育所

施設所管課：  
子ども家庭部保育支援課

施設概要	所在情報	所在地		府中市府中町3丁目23番地の1				概要					
		用途地域		第一種低層住居専用地域		高度地区		第一種高度地区			保育を必要とする乳幼児及び児童のために、良い環境及び指導を与え健全な心身の発育を促し、社会に適応するように育成して、その保護者とともに福祉を図ることを目的とした施設。		
		法定建ぺい率		60 %		法定容積率		150 %					
		敷地面積		1,941 m <sup>2</sup>		所有形態		市所有					
	施設全体	耐震性能		○		延床面積		1,185 m <sup>2</sup>		アクセス	京王線「府中駅」 ちゅうバス「富士見通り東」		
		環境配慮	屋上緑化		－		建物棟数		2 棟				
			太陽熱利用		－		防災関連情報		－				
			太陽光発電		－		バリアフリー	だれでもトイレ		－			
			雨水利用		－			エレベーター		－			
		その他		－		段差対応済み		○					
		合築・併存情報		－									
	主要建物	名称		三本木保育所								定休日	日曜日、祝日、年末年始
		延床面積		495 m <sup>2</sup>		階数		地上2階					
		しゅん工年度		昭和49 年度		経過年数		42 年		運営時間	平日	7:00 ～ 19:00	
		主たる構造		RC造		主な用途		子育て支援系施設			土日祝	7:00 ～ 18:00	
利用状況・運営	運営人員(うち指定管理者)		33 人( ー 人)		管理形態		直営		備考 入所児童数は、H27.4.1現在。				
	一般(〃)		24 人( ー 人)		年間運営日数		295 日						
	嘱託等(〃)		9 人( ー 人)		入所児童数／定員		150人 / 148人						
	その他		0人		入所率		101 %						

# 施設名：西府保育所

施設所管課：  
子ども家庭部保育支援課

施設概要	所在情報	所在地		府中市西府町3丁目32番地の12				概要					
		用途地域		第一種低層住居専用地域	高度地区		第一種高度地区		保育を必要とする乳幼児及び児童のために、良い環境及び指導を与え健全な心身の発育を促し、社会に適応するように育成して、その保護者ととともに福祉を図ることを目的とした施設。				
		法定建ぺい率		40 %		法定容積率		80 %					
		敷地面積		1,826 m <sup>2</sup>		所有形態		市所有					
	施設全体	耐震性能		○		延床面積		661 m <sup>2</sup>		アクセス	JR南武線「西府駅」 京王バス「西府町三丁目」		
		環境配慮	屋上緑化		－		建物棟数		1 棟				
			太陽熱利用		－		防災関連情報		－				
			太陽光発電		－		バリアフリー	だれでもトイレ			－		
			雨水利用		－			エレベーター			－		
		その他		－		段差対応済み		○					
		合築・併存情報		－								運営時間	平日
											土日祝		7:00 ~ 18:00
	主要建物	名称		西府保育所						定休日		日曜日、祝日、年末年始	
		延床面積		661 m <sup>2</sup>		階数		地上2階		備考			
		しゅん工年度		昭和50 年度		経過年数		41 年		入所児童数は、H27.4.1現在。			
主たる構造		RC造		主な用途		子育て支援系施設							
利用状況・運営	運営人員(うち指定管理者)		25 人( ー 人)		管理形態		直営						
	一般(〃)		16 人( ー 人)		年間運営日数		295 日						
	嘱託等(〃)		9 人( ー 人)		入所児童数／定員		112人 / 109人						
	その他		0人		入所率		103 %						


# 施設名：美好保育所

施設所管課：  
子ども家庭部保育支援課

施設概要	所在情報	所在地		府中市美好町2丁目4番地(都営住宅内)				概要					
		用途地域		近隣商業地域		高度地区		第三種高度地区			保育を必要とする乳幼児及び児童のために、良い環境及び指導を与え健全な心身の発育を促し、社会に適応するように育成して、その保護者とともに福祉を図ることを目的とした施設。		
		法定建ぺい率		80 %		法定容積率		300 %					
		敷地面積		－ m <sup>2</sup>		所有形態		－					
	建物全体	耐震性能		○		延床面積		－ m <sup>2</sup>		アクセス	京王線、JR南武線「分倍河原駅」 京王バス「第四中学校」		
		環境配慮	屋上緑化		－		建物棟数		1 棟				
			太陽熱利用		－		防災関連情報		－				
			太陽光発電		－		バリアフリー	だれでもトイレ		○			
			雨水利用		－			エレベーター		○			
			その他		－			段差対応済み		○			
		合築・併存情報		都営住宅								運営時間	平日 7:00 ～ 19:00 土日祝 7:00 ～ 18:00
	主要建物	名称(施設名称)		美好保育所									
		延床面積(施設部分)		659 m <sup>2</sup>		階数(施設部分)		都営住宅1階		備考	入所児童数は、H27.4.1現在。		
		しゅん工年度		昭和50 年度		経過年数		41 年					
		主たる構造		RC造		主な用途		子育て支援系施設					
利用状況・運営	運営人員(うち指定管理者)		24 人( ー 人)		管理形態		直営						
	一般(〃)		16 人( ー 人)		年間運営日数		295 日						
	嘱託等(〃)		8 人( ー 人)		入所児童数／定員		109人 / 109人						
	その他		0人		入所率		100 %						

施設名：高倉保育所

施設所管課：  
子ども家庭部保育支援課

施設概要	所在情報	所在地		府中市分梅町1丁目31番地(いきいきプラザ内)				概要				
		用途地域		第二種中高層住居専用地域		高度地区		第二種高度地区			保育を必要とする乳幼児及び児童のために、良い環境及び指導を与え健全な心身の発育を促し、社会に適応するように育成して、その保護者とともに福祉を図ることを目的とした施設。	
		法定建ぺい率		60 %		法定容積率		200 %				
		敷地面積		2,077 m <sup>2</sup>		所有形態		市所有(一部借地)				
	建物全体	耐震性能		○		延床面積		3,507 m <sup>2</sup>		アクセス		
		環境配慮	屋上緑化		－		建物棟数		1 棟			
			太陽熱利用		－		防災関連情報		－			
			太陽光発電		－		バリアフリー	だれでもトイレ			－	
			雨水利用		－			エレベーター			－	
			その他		－			段差対応済み			○	
		合築・併存情報		介護予防推進センター						運営時間	平日	7:00 ~ 22:00
		名称(施設名称)		高倉保育所							土日祝	7:00 ~ 18:00
	主要建物	延床面積(施設部分)		1,668 m <sup>2</sup>		階数(施設部分)※1		いきいきプラザ1～2階		定休日		年末年始
		しゅん工年度		平成17 年度		経過年数		11 年		備考		
		主たる構造		RC造		主な用途		子育て支援系施設		入所児童数は、H27.4.1現在。 ※ 高倉保育所は平成28年4月から、民設民営による運営。 ※1 建物全体(いきいきプラザ)は、地上5階地下1階。		
		利用状況		運営・		指定管理者						
利用状況	運営人員(うち指定管理者)		33 人( 33 人)		管理形態		指定管理者					
	一般(〃)		26 人( 26 人)		年間運営日数		365 日					
	嘱託等(〃)		7 人( 7 人)		入所児童数／定員		145人 / 143人					
	その他		0人		入所率		101 %					



## コスト状況（保育所）

	南保育所	北保育所	東保育所	西保育所	中央保育所	北山保育所	住吉保育所	朝日保育所
支出（千円）	174,429	166,450	157,450	157,619	150,756	154,726	153,435	128,408
建物コスト	4,941	5,180	5,700	5,491	5,490	4,693	5,687	5,515
施設管理委託費	1,148	1,148	1,472	1,472	1,148	1,247	1,462	1,148
光熱水費	3,793	4,033	4,228	4,019	4,343	3,447	4,225	4,367
事業運営コスト	9,551	10,991	9,457	9,788	13,611	11,195	10,245	11,036
事業運営委託費	0	0	0	0	0	0	0	0
その他	9,551	10,991	9,457	9,788	13,611	11,195	10,245	11,036
人件費	155,230	144,426	137,031	137,055	126,227	133,462	137,031	108,188
施設修繕費	210	678	373	556	693	176	402	259
施設整備費	0	0	0	0	0	0	0	0
指定管理料	0	0	0	0	0	0	0	0
減価償却費相当額	4,498	5,175	4,890	4,729	4,735	5,199	70	3,410
収入（千円）	25,428	32,385	26,427	24,536	29,010	37,211	25,049	17,658
市収入								
使用料及び手数料	0	0	0	0	0	0	0	0
その他収入	25,428	32,385	26,427	24,536	29,010	37,211	25,049	17,658

	小柳保育所	四谷保育所	八幡保育所	本町保育所	三本木保育所	西府保育所	美好保育所	高倉保育所
支出（千円）	148,951	139,633	146,240	147,963	207,989	145,698	134,438	254,401
建物コスト	5,332	6,239	5,882	4,710	6,998	4,645	5,662	0
施設管理委託費	1,148	1,472	1,148	1,148	1,469	1,148	1,462	0
光熱水費	4,185	4,767	4,735	3,562	5,529	3,497	4,200	0
事業運営コスト	13,247	9,535	13,199	9,109	12,908	13,072	9,467	0
事業運営委託費	0	0	0	0	0	0	0	0
その他	13,247	9,535	13,199	9,109	12,908	13,072	9,467	0
人件費	126,227	118,992	122,609	129,820	180,321	122,609	118,992	0
施設修繕費費	79	1,178	277	666	66	1,080	317	0
施設整備費	0	0	0	0	0	0	0	0
指定管理料	0	0	0	0	0	0	0	243,564
減価償却費相当額	4,066	3,689	4,272	3,657	7,696	4,292	0	10,837
収入（千円）	23,385	21,555	25,988	25,533	38,307	24,856	24,721	0
市収入								
使用料及び手数料	0	0	0	0	0	0	0	0
その他	23,385	21,555	25,988	25,533	38,307	24,856	24,721	0

	共通経費
支出（千円）	408,836
建物コスト	0
施設管理委託費	0
光熱水費	0
事業運営コスト	30,473
事業運営委託費	1,943
その他	28,530
人件費	377,492
施設修繕費費	871
施設整備費	0
指定管理料	0
減価償却費相当額	0
収入（千円）	16
市収入	
使用料及び手数料	0
その他収入	16

	南保育所	北保育所	東保育所	西保育所	中央保育所	北山保育所	住吉保育所	朝日保育所
■延床面積1㎡当たりコスト	285,200円/㎡	242,221円/㎡	242,445円/㎡	249,797円/㎡	240,079円/㎡	226,583円/㎡	259,765円/㎡	277,884円/㎡
■市民1人当たりコスト	2,272円/人	2,241円/人	2,206円/人	2,206円/人	2,180円/人	2,195円/人	2,190円/人	2,092円/人

	小柳保育所	四谷保育所	八幡保育所	本町保育所	三本木保育所	西府保育所	美好保育所	高倉保育所
■延床面積1㎡当たりコスト	271,230円/㎡	279,133円/㎡	255,614円/㎡	296,072円/㎡	208,832円/㎡	253,764円/㎡	237,372円/㎡	185,757円/㎡
■市民1人当たりコスト	2,173円/人	2,136円/人	2,162円/人	2,169円/人	2,402円/人	2,160円/人	2,116円/人	2,583円/人

※延床面積1㎡当たりコスト

各施設の総経費(支出)

各施設の延床面積

+

共通経費(支出)

各施設の延床面積の合計

※市民1人当たりコスト=

各施設の総経費(支出)

市民

+


共通経費(支出)

市民

※ 共通経費とは、施設ごとに分けることができない、16施設全体でかかるコストのこと。


施設名： 矢崎幼稚園

施設所管課：  
教育部学務保健課

施設概要	所在情報	所在地		府中市矢崎町1丁目12番地				概要					
		用途地域		準工業地域		高度地区		25m第二種高度地区			義務教育及びその後の教育の基礎を培うものとして、幼児を保育し、幼児の健やかな成長のために適当な環境を与えて、その心身の発達を助長する事を目的とした施設。		
		法定建ぺい率		60 %		法定容積率		200 %					
		敷地面積		1,532 m <sup>2</sup>		所有形態		市所有					
	施設全体	耐震性能		○		延床面積		685 m <sup>2</sup>		アクセス	JR武蔵野線、南武線「府中本町駅」		
		環境配慮	屋上緑化		－		建物棟数		3 棟				
			太陽熱利用		－		防災関連情報		－				
			太陽光発電		－		バリアフリー	だれでもトイレ				－	
			雨水利用		－			エレベーター		－			
			その他		－			段差対応済み		○			
		合築・併存情報		－									
	主要建物	名称		園舎								休園日	土曜日、日曜日、祝日、開園記念日、都民の日、夏季・冬季・春季休業
		延床面積		596 m <sup>2</sup>		階数		地上2階					
		しゅん工年度		昭和44 年度		経過年数		47 年					
		主たる構造		RC造		主な用途		子育て支援系施設					
利用状況・運営	運営人員(うち指定管理者)		11 人( ー 人)		管理形態		直営		園児数は、平成27年4月1日現在。				
	一般(〃)		6 人( ー 人)		年間運営日数		191 日						
	嘱託等(〃)		4 人( ー 人)		園児数／定員		80人 / 140人						
	その他		1人		入園率		57.1 %						


施設名： みどり幼稚園

施設所管課：  
教育部学務保健課

施設概要	所在情報	所在地		府中市緑町1丁目8番地				概要						
		用途地域		第一種住居専用地域	高度地区	第二種高度地区		義務教育及びその後の教育の基礎を培うものとして、幼児を保育し、幼児の健やかな成長のために適当な環境を与えて、その心身の発達を助長する事を目的とした施設。						
		法定建ぺい率		60 %	法定容積率	200 %								
		敷地面積		1,629 m <sup>2</sup>	所有形態	市所有								
	施設全体	耐震性能		○		延床面積		657 m <sup>2</sup>		アクセス	京王線「府中駅」			
		環境配慮	屋上緑化		－		建物棟数		1 棟					
			太陽熱利用		－		防災関連情報		－					
			太陽光発電		－		バリアフリー	だれでもトイレ			－			
			雨水利用		－			エレベーター		－				
			その他		－			段差対応済み		○				
		合築・併存情報		－								運営時間	月・火・木・金 水	8:45 ~ 14:00
	名称		園舎								8:45 ~ 11:30			
	主要建物	延床面積		657 m <sup>2</sup>		階数		地上2階		休園日		土曜日、日曜日、祝日、開園記念日、都民の日、夏季・冬季・春季休業		
		しゅん工年度		昭和50 年度		経過年数		41 年		備考		園児数は、平成27年4月1日現在。		
		主たる構造		RC造		主な用途		子育て支援系施設						
利用状況		運営・		管理形態		直営								
一般(〃)		6 人( ー 人)		年間運営日数		191 日								
嘱託等(〃)		5 人( ー 人)		園児数／定員		101人 / 140人								
その他		1人		入園率		72.1 %								

施設名： 小柳幼稚園

施設所管課： 教育部学務保健課

施設概要	所在情報	所在地	府中市小柳町6丁目23番地			概要			
		用途地域	第一種低層住居専用地域	高度地区	第一種高度地区	義務教育及びその後の教育の基礎を培うものとして、幼児を保育し、幼児の健やかな成長のために適当な環境を与えて、その心身の発達を助長する事を目的とした施設。			
		法定建ぺい率	50 %	法定容積率	100 %				
		敷地面積	2,255 m <sup>2</sup>	所有形態	市所有				
	施設全体	耐震性能	○		延床面積		711 m <sup>2</sup>		アクセス
		環境配慮	屋上緑化	－	建物棟数	1 棟			
			太陽熱利用	－	防災関連情報	－			
			太陽光発電	－	バリアフリー	だれでもトイレ	－		
			雨水利用	－		エレベーター	－		
			その他	－		段差対応済み	○		
		合築・併存情報	－				運営時間	月・火・木・金	8:45 ~ 14:00
	主要建物	名称	園舎			水		8:45 ~ 11:30	
		延床面積	711 m <sup>2</sup>	階数	地上2階		休園日	土曜日、日曜日、祝日、開園記念日、都民の日、夏季・冬季・春季休業	
		しゅん工年度	昭和50 年度	経過年数	41 年				
		主たる構造	RC造	主な用途	子育て支援系施設		備考	園児数は、平成27年4月1日現在。	
利用状況	運営人員(うち指定管理者)	12 人( ー 人)	管理形態	直営					
	一般(〃)	6 人( ー 人)	年間運営日数	191 日					
	嘱託等(〃)	5 人( ー 人)	園児数／定員	79人 / 140人					
	その他	1人	入園率	56.4 %					

## コスト状況

	矢崎幼稚園	みどり幼稚園	小柳幼稚園	共通経費
支出(千円)	45,949	46,428	46,617	17,331
建物コスト	921	855	1,036	491
施設管理委託費	0	0	0	491
光熱水費	921	855	1,036	0
事業運営コスト	1,324	1,473	1,131	7,354
事業運営委託費	0	0	0	823
その他	1,324	1,473	1,131	6,530
人件費	39,831	39,831	39,831	7,211
施設修繕費	0	0	0	2,275
施設整備費	0	0	0	0
指定管理料	0	0	0	0
減価償却費相当額	3,872	4,269	4,619	0
収入(千円)	27,847	34,904	26,469	0
市収入	27,847	34,904	26,469	0
使用料及び手数料	27,847	34,904	26,469	0
その他	0	0	0	0

	矢崎幼稚園	みどり幼稚園	小柳幼稚園
■延床面積1㎡当たりコスト	75,563 円/㎡	79,083 円/㎡	74,008 円/㎡
■市民1人当たりコスト	246 円/人	248 円/人	249 円/人

※延床面積1㎡当たりコスト＝

各施設の総経費(支出)

各施設の延床面積

 + 

共通経費(支出)

各施設の延床面積の合計

※市民1人当たりコスト＝

各施設の総経費(支出)

市民

 + 

共通経費(支出)

市民

※ 共通経費とは、施設ごとに分けることができない、3施設全体でかかるコストのこと。




施設名：第一学童クラブ

施設所管課：子ども家庭部児童青少年課

施設概要	所在情報	所在地	府中市寿町2丁目6番地(第一小学校敷地内)				概要			
		用途地域	商業地域		高度地区	—		保護者が労働等により昼間家庭にいない小学生の健全育成を図るための施設。		
		法定建ぺい率	80 %		法定容積率	500 %				
		敷地面積	— m <sup>2</sup>		所有形態	市所有				
	施設全体	耐震性能	○		延床面積	236 m <sup>2</sup>		アクセス		京王線「府中駅」
		環境配慮	屋上緑化	—	建物棟数	1 棟				
			太陽熱利用	—	防災関連情報	—				
			太陽光発電	—	バリアフリー	だれでもトイレ	—			
			雨水利用	—		エレベーター	—			
			その他	—		段差対応済み	○			
		合築・併存情報	第一小学校				運営時間		月～金	放課後 ～ 18:00
	名称	学童クラブ				土			8:45 ～ 17:00	
	主要建物	延床面積	236 m <sup>2</sup>		階数	地上2階		学校休業日	8:30 ～ 18:00	
		しゅん工年度	平成元 年度		経過年数	27 年		休館日	日曜日、祝日、年末年始	
		主たる構造	RC造		主な用途	子育て支援系施設		備考		
利用状況		運営人員(うち指定管理者) ※1	9 人 ( - 人)		管理形態	直営		※1 平日の運営人員。平日以外は、嘱託等2人。		
運営・	一般(〃)	1 人 ( - 人)		年間運営日数	295 日		※2 平成27年4月1日現在			
	嘱託等(〃)	8 人 ( - 人)		在会児童数 ※2	139 人		※3 延べ人数			
	その他	0人		年間出席児童数 ※3	25,900 人					

施設名：第二学童クラブ

施設所管課：子ども家庭部児童青少年課

施設概要	所在情報	所在地	府中市緑町1丁目29番地(第二小学校敷地内)				概要 保護者が労働等により昼間家庭にいない小学生の健全育成を図るための施設。 			
		用途地域	準住居地域		高度地区	第二種高度地区				
		法定建ぺい率	60 %		法定容積率	200 %				
		敷地面積	— m <sup>2</sup>		所有形態	市所有				
	施設全体	耐震性能	○		延床面積	481 m <sup>2</sup>		アクセス 京王線「東府中駅」 京王バス「府中第二小学校前」		
		環境配慮	屋上緑化	—	建物棟数	1 棟				
			太陽熱利用	—	防災関連情報	—				
			太陽光発電	—	バリアフリー	だれでもトイレ	—			
			雨水利用	—		エレベーター	—			
			その他	—		段差対応済み	○			
		合築・併存情報	第二小学校					運営時間 月～金 放課後 ～ 18:00 土 8:45 ～ 17:00 学校休業日 8:30 ～ 18:00		
	主要建物	名称	学童クラブ							
		延床面積	481 m <sup>2</sup>		階数	地上2階		備考 ※1 平日の運営人員。平日以外は、嘱託等2人。 ※2 平成27年4月1日現在 ※3 延べ人数		
		しゅん工年度	平成4 年度		経過年数	24 年				
		主たる構造	RC造		主な用途	子育て支援系施設				
利用状況・運営	運営人員(うち指定管理者) ※1	12 人 ( - 人)	管理形態	直営						
		一般(〃)	1 人 ( - 人)	年間運営日数	295 日					
		嘱託等(〃)	11 人 ( - 人)	在会児童数 ※2	139 人					
		その他	0人	年間出席児童数 ※3	23,088 人					

施設名：第三学童クラブ

施設所管課：子ども家庭部児童青少年課

施設概要	所在情報	所在地		府中市片町3丁目5番地(第三小学校敷地内)				概要					
		用途地域		第一種中高層住居専用地域		高度地区		第二種高度地区			保護者が労働等により昼間家庭にいない小学生の健全育成を図るための施設。		
		法定建ぺい率		60 %		法定容積率		200 %					
		敷地面積		— m <sup>2</sup>		所有形態		市所有					
	施設全体	耐震性能		○		延床面積		297 m <sup>2</sup>		アクセス	JR武蔵野線、南武線「府中本町駅」 京王線、JR南武線「分倍河原駅」		
		環境配慮	屋上緑化		—		建物棟数		1 棟				
			太陽熱利用		—		防災関連情報		—				
			太陽光発電		—		バリアフリー	だれでもトイレ		—			
			雨水利用		—			エレベーター		—			
		その他		—		段差対応済み		○					
		合築・併存情報		第三小学校						運営時間	月～金 土 学校休業日	放課後 ～ 18:00 8:45 ～ 17:00 8:30 ～ 18:00	
	主要建物	名称		学童クラブ									休館日
		延床面積		297 m <sup>2</sup>		階数		地上2階		備考			
		しゅん工年度		平成元 年度		経過年数		27 年		※1 平日の運営人員。平日以外は、嘱託等2人。			
		主たる構造		S造		主な用途		子育て支援系施設		※2 平成27年4月1日現在			
利用状況・運営	運営人員(うち指定管理者) ※1		10 人 ( - 人)		管理形態		直営		※3 延べ人数				
	一般(〃)		1 人 ( - 人)		年間運営日数		295 日						
	嘱託等(〃)		9 人 ( - 人)		在会児童数 ※2		164 人						
	その他		0人		年間出席児童数 ※3		30,390 人						


施設名： 第四学童クラブ

施設所管課： 子ども家庭部児童青少年課

施設概要	所在情報	所在地		府中市白糸台1丁目59番地				概要					
		用途地域		第一種住居地域		高度地区		第二種高度地区			保護者が労働等により昼間家庭にいない小学生の健全育成を図るための施設。		
		法定建ぺい率		60 %		法定容積率		200 %					
		敷地面積		481 m <sup>2</sup>		所有形態		市所有（一部借地）					
	施設全体	耐震性能		○		延床面積		243 m <sup>2</sup>		アクセス	京王線「多磨霊園駅」 西武多摩川線「白糸台駅」		
		環境配慮	屋上緑化		－		建物棟数		2 棟				
			太陽熱利用		－		防災関連情報		－				
			太陽光発電		－		バリアフリー	だれでもトイレ				－	
			雨水利用		－			エレベーター		－			
			その他		－			段差対応済み		○			
		合築・併存情報		－									
	主要建物	名称		学童クラブ						運営時間		月～金	放課後 ～ 18:00
		延床面積		171 m <sup>2</sup>		階数		地上1階		土	8:45 ～ 17:00		
		しゅん工年度		平成2 年度		経過年数		26 年		学校休業日	8:30 ～ 18:00		
		主たる構造		RC造		主な用途		子育て支援系施設		休館日	日曜日、祝日、年末年始		
利用状況・運営	運営人員（うち指定管理者） ※1		6 人（－人）		管理形態		直営		備考		※1 平日の運営人員。平日以外は、嘱託等2人。		
	一般（〃）		0 人（－人）		年間運営日数		295 日		※2 平成27年4月1日現在		※3 延べ人数		
	嘱託等（〃）		6 人（－人）		在会児童数 ※2		76 人						
	その他		0人		年間出席児童数 ※3		12,793 人						

施設名： 第五学童クラブ

施設所管課： 子ども家庭部児童青少年課

施設概要	所在情報	所在地		府中市本宿町1丁目51番地(第五小学校敷地内)				概要 保護者が労働等により昼間家庭にいない小学生の健全育成を図るための施設。					
		用途地域		第一種中高層住居専用地域		高度地区					第二種高度地区		
		法定建ぺい率		60 %		法定容積率					200 %		
		敷地面積		— m <sup>2</sup>		所有形態					市所有		
	施設全体	耐震性能		○		延床面積		231 m <sup>2</sup>		アクセス JR南武線「西府駅」 京王バス、ちゅうバス「本宿町2丁目」			
		環境配慮		屋上緑化		—		建物棟数				1 棟	
				太陽熱利用		—		防災関連情報				—	
				太陽光発電		—		バリアフリー				だれでもトイレ	
				雨水利用		—				エレベーター		—	
		その他		—		段差対応済み		○					
		合築・併存情報		第五小学校						運営時間 月～金 放課後 ～ 18:00 土 8:45 ～ 17:00 学校休業日 8:30 ～ 18:00			
	名称		学童クラブ						休館日 日曜日、祝日、年末年始				
	主要建物	延床面積		231 m <sup>2</sup>		階数		地上1階		備考 ※1 平日の運営人員。平日以外は、嘱託等2人。 ※2 平成27年4月1日現在 ※3 延べ人数			
		しゅん工年度		平成2 年度		経過年数		26 年					
		主たる構造		RC造		主な用途		子育て支援系施設					
利用状況		運営人員(うち指定管理者) ※1		管理形態		直営							
運営・利用状況	一般(〃)		1 人 ( - 人)		年間運営日数		295 日						
	嘱託等(〃)		10 人 ( - 人)		在会児童数 ※2		100 人						
	その他		0人		年間出席児童数 ※3		19,605 人						

施設名： 第六学童クラブ


施設所管課： 子ども家庭部児童青少年課

施設概要	所在情報	所在地		府中市天神町4丁目27番地				概要 保護者が労働等により昼間家庭にいない小学生の健全育成を図るための施設。					
		用途地域		準住居地域		高度地区					第二種高度地区		
		法定建ぺい率		60 %		法定容積率					200 %		
		敷地面積		378 m <sup>2</sup>		所有形態					市所有		
	施設全体	耐震性能		○		延床面積		183 m <sup>2</sup>		アクセス 京王バス「法務局・登記所前」			
		環境配慮		屋上緑化		－		建物棟数				1 棟	
				太陽熱利用		－		防災関連情報				－	
				太陽光発電		－		バリアフリー				だれでもトイレ	
				雨水利用		－				エレベーター		－	
		その他		－		段差対応済み		○		運営時間 月～金 放課後 ～ 18:00 土 8:45 ～ 17:00 学校休業日 8:30 ～ 18:00			
		合築・併存情報		－									
	主要建物	名称		学童クラブ								休館日	
		延床面積		183 m <sup>2</sup>		階数		地上1階		備考			
		しゅん工年度		平成2 年度		経過年数		26 年		※1 平日の運営人員。平日以外は、嘱託等2人。			
		主たる構造		RC造		主な用途		子育て支援系施設		※2 平成27年4月1日現在			
利用状況・運営	運営人員(うち指定管理者) ※1		8 人 ( － 人)		管理形態		直営		※3 延べ人数				
	一般(〃)		1 人 ( － 人)		年間運営日数		295 日						
	嘱託等(〃)		7 人 ( － 人)		在会児童数 ※2		92 人						
	その他		0人		年間出席児童数 ※3		15,700 人						




施設名：第七学童クラブ

施設所管課：子ども家庭部児童青少年課

施設概要	所在情報	所在地	府中市北山町2丁目20番地(第七小学校敷地内)				概要		
		用途地域	第一種中高層住居専用地域		高度地区	第二種高度地区	保護者が労働等により昼間家庭にいない小学生の健全育成を図るための施設。		
		法定建ぺい率	60 %		法定容積率	200 %			
		敷地面積	－ m <sup>2</sup>		所有形態	市所有			
	施設全体	耐震性能	○		延床面積	335 m <sup>2</sup>		アクセス	京王バス「第七小学校入口」
		環境配慮	屋上緑化	－	建物棟数	1 棟			
			太陽熱利用	－	防災関連情報	－			
			太陽光発電	－	バリアフリー	だれでもトイレ	－		
			雨水利用	－		エレベーター	－		
			その他	－		段差対応済み	○		
	合築・併存情報	第七小学校				運営時間	月～金	放課後 ～ 18:00	
	名称	学童クラブ					土	8:45 ～ 17:00	
	主要建物	延床面積	335 m <sup>2</sup>		階数	地上2階		学校休業日	8:30 ～ 18:00
		しゅん工年度	平成9 年度		経過年数	19 年		休館日	日曜日、祝日、年末年始
		主たる構造	RC造		主な用途	子育て支援系施設		備考	
利用状況・運営		運営人員(うち指定管理者) ※1	5 人 ( － 人)		管理形態	直営		※1 平日の運営人員。平日以外は、嘱託等2人。	
	一般(〃)	0 人 ( － 人)		年間運営日数	295 日		※2 平成27年4月1日現在		
	嘱託等(〃)	5 人 ( － 人)		在会児童数 ※2	68 人		※3 延べ人数		
	その他	0人		年間出席児童数 ※3	9,953 人				

施設名：第八学童クラブ

施設所管課：子ども家庭部児童青少年課

施設概要	所在情報	所在地	府中市是政1丁目34番地(第八小学校敷地内)				概要				
		用途地域	第一種中高層住居専用地域		高度地区	第一種高度地区		保護者が労働等により昼間家庭にいない小学生の健全育成を図るための施設。			
		法定建ぺい率	50 %		法定容積率	100 %					
		敷地面積	— m <sup>2</sup>		所有形態	市所有					
	施設全体	耐震性能	○		延床面積	384 m <sup>2</sup>		アクセス			京王線「東府中駅」 ちゅうバス「第八小学校」
		環境配慮	屋上緑化	—	建物棟数	1 棟					
			太陽熱利用	—	防災関連情報	—					
			太陽光発電	—	バリアフリー	だれでもトイレ	—				
			雨水利用	—		エレベーター	—				
		その他	—	段差対応済み	○						
	合築・併存情報	第八小学校					運営時間	月～金	放課後	～	18:00
	主要建物	名称	学童クラブ					土	8:45	～	17:00
		延床面積	384 m <sup>2</sup>		階数	地上2階		学校休業日	8:30	～	18:00
		しゅん工年度	平成元 年度		経過年数	27 年		休館日	日曜日、祝日、年末年始		
		主たる構造	RC造		主な用途	子育て支援系施設		備考			
利用状況・運営	運営人員(うち指定管理者) ※1	9 人 ( - 人)		管理形態	直営		※1 平日の運営人員。平日以外は、嘱託等2人。				
	一般(〃)	1 人 ( - 人)		年間運営日数	295 日		※2 平成27年4月1日現在				
	嘱託等(〃)	8 人 ( - 人)		在会児童数 ※2	145 人		※3 延べ人数				
	その他	0人		年間出席児童数 ※3	22,962 人						

施設名：第九学童クラブ

施設所管課：子ども家庭部児童青少年課

施設概要	所在情報	所在地		府中市栄町3丁目7番地(第九小学校敷地内)				概要					
		用途地域		第一種中高層住居専用地域		高度地区		第二種高度地区			保護者が労働等により昼間家庭にいない小学生の健全育成を図るための施設。		
		法定建ぺい率		60 %		法定容積率		200 %					
		敷地面積		— m <sup>2</sup>		所有形態		市所有					
	施設全体	耐震性能		○		延床面積		245 m <sup>2</sup>		アクセス	京王線「北府中駅」 京王バス「第九小学校」		
		環境配慮	屋上緑化		—		建物棟数		1 棟				
			太陽熱利用		—		防災関連情報		—				
			太陽光発電		—		バリアフリー	だれでもトイレ		—			
			雨水利用		—			エレベーター		—			
		その他		—		段差対応済み		○					
	合築・併存情報		第九小学校								運営時間	月～金	放課後 ～ 18:00
	主要建物	名称		学童クラブ						土		8:45 ～ 17:00	
		延床面積		245 m <sup>2</sup>		階数		地上2階		学校休業日	8:30 ～ 18:00		
		しゅん工年度		平成7 年度		経過年数		21 年		休館日		日曜日、祝日、年末年始	
		主たる構造		RC造		主な用途		子育て支援系施設		備考			
利用状況・運営	運営人員(うち指定管理者) ※1		6 人 ( - 人)		管理形態		直営		※1 平日の運営人員。平日以外は、嘱託等2人。				
	一般(〃)		0 人 ( - 人)		年間運営日数		295 日		※2 平成27年4月1日現在				
	嘱託等(〃)		6 人 ( - 人)		在会児童数 ※2		68 人		※3 延べ人数				
	その他		0人		年間出席児童数 ※3		11,081 人						


施設名：第十学童クラブ

施設所管課：子ども家庭部児童青少年課

施設概要	所在情報	所在地	府中市若松町4丁目32番地(第十小学校敷地内)				概要		
		用途地域	第一種中高層住居専用地域		高度地区	第二種高度地区		保護者が労働等により昼間家庭にいない小学生の健全育成を図るための施設。	
		法定建ぺい率	60 %		法定容積率	200 %			
		敷地面積	— m <sup>2</sup>		所有形態	市所有			
	施設全体	耐震性能	○		延床面積	308 m <sup>2</sup>		アクセス	京王バス「霊園表門」 ちゅうバス「紅葉丘文化センター」
		環境配慮	屋上緑化	—	建物棟数	1 棟			
			太陽熱利用	—	防災関連情報	—			
			太陽光発電	—	バリアフリー	だれでもトイレ	—		
			雨水利用	—		エレベーター	—		
		その他	—	段差対応済み	○				
	合築・併存情報	第十小学校					運営時間	月～金	放課後 ～ 18:00
	名称	学童クラブ						土	8:45 ～ 17:00
	主要建物	延床面積	308 m <sup>2</sup>		階数	地上2階		学校休業日	8:30 ～ 18:00
		しゅん工年度	平成4 年度		経過年数	24 年		休館日	日曜日、祝日、年末年始
		主たる構造	RC造		主な用途	子育て支援系施設		備考	
利用状況		運営人員(うち指定管理者) ※1	7 人 ( - 人)		管理形態	直営		※1 平日の運営人員。平日以外は、嘱託等2人。 ※2 平成27年4月1日現在 ※3 延べ人数	
運営・利用状況	一般(〃)	1 人 ( - 人)		年間運営日数	295 日				
	嘱託等(〃)	6 人 ( - 人)		在会児童数 ※2	114 人				
	その他	0人		年間出席児童数 ※3	19,113 人				


施設名：武蔵台学童クラブ

施設所管課：子ども家庭部児童青少年課

施設概要	所在情報	所在地		府中市武蔵台2丁目3番地(武蔵台小学校敷地内)				概要						
		用途地域		第一種中高層住居専用地域		高度地区					第二種高度地区			
		法定建ぺい率		60 %		法定容積率					200 %			
		敷地面積		— m <sup>2</sup>		所有形態					市所有			
	施設全体	耐震性能		○		延床面積		256 m <sup>2</sup>		アクセス				
		環境配慮		屋上緑化		—		建物棟数					1 棟	
				太陽熱利用		—		防災関連情報					—	
				太陽光発電		—		バリアフリー					だれでもトイレ	
				雨水利用		—				エレベーター		—		
		その他		—		段差対応済み		○						
	合築・併存情報		武蔵台小学校						運営時間		月～金		放課後 ～ 18:00	
											土		8:45 ～ 17:00	
									学校休業日		8:30 ～ 18:00			
									休館日		日曜日、祝日、年末年始			
主要建物	名称		学童クラブ						備考					
	延床面積		256 m <sup>2</sup>		階数		地上2階							
	しゅん工年度		平成4 年度		経過年数		24 年							
	主たる構造		RC造		主な用途		子育て支援系施設							
利用状況・運営	運営人員(うち指定管理者) ※1		3 人 ( - 人)		管理形態		直営		※1 平日の運営人員。平日以外は、嘱託等2人。 ※2 平成27年4月1日現在 ※3 延べ人数					
	一般(〃)		0 人 ( - 人)		年間運営日数		295 日							
	嘱託等(〃)		3 人 ( - 人)		在会児童数 ※2		51 人							
	その他		0人		年間出席児童数 ※3		7,825 人							

施設名：住吉学童クラブ


施設所管課：子ども家庭部児童青少年課

施設概要	所在情報	所在地		府中市住吉町2丁目30番地(住吉小学校敷地内)				概要			
		用途地域		第一種中高層住居専用地域		高度地区		第二種高度地区			保護者が労働等により昼間家庭にいない小学生の健全育成を図るための施設。
		法定建ぺい率		60 %		法定容積率		200 %			
		敷地面積		— m <sup>2</sup>		所有形態		市所有			
	施設全体	耐震性能		○		延床面積		299 m <sup>2</sup>		アクセス	京王線「中河原駅」
		環境配慮	屋上緑化		—		建物棟数		1 棟		
			太陽熱利用		—		防災関連情報		—		
			太陽光発電		—		バリアフリー	だれでもトイレ		—	
			雨水利用		—			エレベーター		—	
		その他		—		段差対応済み		○			
	合築・併存情報		住吉小学校						運営時間	月～金	放課後 ～ 18:00
	名称		学童クラブ							土	8:45 ～ 17:00
	主要建物	延床面積		299 m <sup>2</sup>		階数		地上2階		学校休業日	8:30 ～ 18:00
		しゅん工年度		平成9 年度		経過年数		19 年		休館日	日曜日、祝日、年末年始
主たる構造		RC造		主な用途		子育て支援系施設		備考			
利用状況		運営人員(うち指定管理者) ※1		8 人 ( - 人)		管理形態		直営			
		一般(〃)		0 人 ( - 人)		年間運営日数		295 日		※1 平日の運営人員。平日以外は、嘱託等2人。	
		嘱託等(〃)		8 人 ( - 人)		在会児童数 ※2		92 人		※2 平成27年4月1日現在	
		その他		0人		年間出席児童数 ※3		17,448 人		※3 延べ人数	



施設名：新町学童クラブ

施設所管課：子ども家庭部児童青少年課

施設概要	所在情報	所在地	府中市新町1丁目29番地(新町小学校敷地内)				概要			
		用途地域	第一種中高層住居専用地域		高度地区	第二種高度地区	保護者が労働等により昼間家庭にいない小学生の健全育成を図るための施設。			
		法定建ぺい率	60 %		法定容積率	200 %				
		敷地面積	— m <sup>2</sup>		所有形態	市所有				
	施設全体	耐震性能	○		延床面積	211 m <sup>2</sup>		アクセス		京王バス「新町1丁目」
		環境配慮	屋上緑化	—	建物棟数	1 棟				
			太陽熱利用	—	防災関連情報	—				
			太陽光発電	—	バリアフリー	だれでもトイレ	—			
			雨水利用	—		エレベーター	—			
		その他	—	段差対応済み	○					
	合築・併存情報	新町小学校					運営時間	月～金	放課後 ～ 18:00	
	名称	学童クラブ						土	8:45 ～ 17:00	
	主要建物	延床面積	211 m <sup>2</sup>		階数	地上1階		学校休業日	8:30 ～ 18:00	
		しゅん工年度	平成4 年度		経過年数	24 年		休館日	日曜日、祝日、年末年始	
		主たる構造	RC造		主な用途	子育て支援系施設		備考		
利用状況		運営人員(うち指定管理者) ※1	4 人 ( - 人)		管理形態	直営		※1 平日の運営人員。平日以外は、嘱託等2人。		
利用状況	運営・状況	一般(〃)	0 人 ( - 人)		年間運営日数	295 日		※2 平成27年4月1日現在		
		嘱託等(〃)	4 人 ( - 人)		在会児童数 ※2	58 人		※3 延べ人数		
		その他	0人		年間出席児童数 ※3	10,999 人				

施設名：本宿学童クラブ

施設所管課：子ども家庭部児童青少年課

施設概要	所在情報	所在地	府中市本宿町4丁目19番地(本宿小学校敷地内)				概要			
		用途地域	第二種中高層住居専用地域		高度地区	第二種高度地区	保護者が労働等により昼間家庭にいない小学生の健全育成を図るための施設。			
		法定建ぺい率	60 %		法定容積率	200 %				
		敷地面積	— m <sup>2</sup>		所有形態	市所有				
	施設全体	耐震性能	○		延床面積	286 m <sup>2</sup>		アクセス		京王バス「本宿小学校北」 ちゅうバス「本宿小学校」
		環境配慮	屋上緑化	—	建物棟数	1 棟				
			太陽熱利用	—	防災関連情報	—				
			太陽光発電	—	バリアフリー	だれでもトイレ	—			
			雨水利用	—		エレベーター	—			
			その他	—		段差対応済み	○			
	合築・併存情報	本宿小学校						運営時間	月～金	放課後 ～ 18:00
	主要建物	名称	学童クラブ						土	8:45 ～ 17:00
		延床面積	286 m <sup>2</sup>		階数	地上2階		学校休業日	8:30 ～ 18:00	
		しゅん工年度	平成元 年度		経過年数	27 年		休館日	日曜日、祝日、年末年始	
		主たる構造	RC造		主な用途	子育て支援系施設		備考		
	利用状況・運営	運営状況・運営	運営人員(うち指定管理者) ※1	8 人 ( - 人)		管理形態	直営		※1 平日の運営人員。平日以外は、嘱託等2人。	
一般(〃)			0 人 ( - 人)		年間運営日数	295 日		※2 平成27年4月1日現在		
嘱託等(〃)			8 人 ( - 人)		在会児童数 ※2	103 人		※3 延べ人数		
その他			0人		年間出席児童数 ※3	18,952 人				


施設名：白糸台学童クラブ

施設所管課：子ども家庭部児童青少年課

施設概要	所在情報	所在地		府中市白糸台2丁目18番地(白糸台小学校敷地内)				概要			
		用途地域		第一種中高層住居専用地域		高度地区		第二種高度地区			保護者が労働等により昼間家庭にいない小学生の健全育成を図るための施設。
		法定建ぺい率		60 %		法定容積率		200 %			
		敷地面積		— m <sup>2</sup>		所有形態		市所有			
	施設全体	耐震性能		○		延床面積		192 m <sup>2</sup>		アクセス	京王線「武蔵野台駅」 西武多摩川線「白糸台駅」
		環境配慮	屋上緑化		—		建物棟数		2 棟		
			太陽熱利用		—		防災関連情報		—		
			太陽光発電		—		バリアフリー	だれでもトイレ		—	
			雨水利用		—			エレベーター		—	
		その他		—		段差対応済み		○			
	合築・併存情報		白糸台小学校						運営時間	月～金	放課後 ～ 18:00
	名称		学童クラブ							土	8:45 ～ 17:00
	主要建物	延床面積		192 m <sup>2</sup>		階数		地上1階		学校休業日	8:30 ～ 18:00
		しゅん工年度		平成2 年度		経過年数		26 年		休館日	日曜日、祝日、年末年始
		主たる構造		RC造		主な用途		子育て支援系施設		備考	
		利用状況		運営人員(うち指定管理者) ※1		7 人 ( - 人)		管理形態		直営	
利用状況	運営・状況	一般(〃)		0 人 ( - 人)		年間運営日数		295 日		※1 平日の運営人員。平日以外は、嘱託等2人。 ※2 平成27年4月1日現在 ※3 延べ人数	
		嘱託等(〃)		7 人 ( - 人)		在会児童数 ※2		66 人			
		その他		0人		年間出席児童数 ※3		13,005 人			

施設名：矢崎学童クラブ

施設所管課：子ども家庭部児童青少年課

施設概要	所在情報	所在地	府中市矢崎町4丁目9番地(矢崎小学校敷地内)				概要				
		用途地域	第一種中高層住居専用地域		高度地区	第一種高度地区	保護者が労働等により昼間家庭にいない小学生の健全育成を図るための施設。				
		法定建ぺい率	50 %		法定容積率	100 %					
		敷地面積	— m <sup>2</sup>		所有形態	市所有					
	施設全体	耐震性能	○		延床面積	172 m <sup>2</sup>		アクセス		JR武蔵野線、南武線「府中本町駅」	
		環境配慮	屋上緑化	—	建物棟数	1 棟					
			太陽熱利用	—	防災関連情報	—					
			太陽光発電	—	バリアフリー	だれでもトイレ	—				
			雨水利用	—		エレベーター	—				
		その他	—	段差対応済み	○						
	合築・併存情報	矢崎小学校					運営時間	月～金	放課後 ～ 18:00		
	名称	学童クラブ						土	8:45 ～ 17:00		
	主要建物	延床面積	172 m <sup>2</sup>		階数	地上1階		学校休業日	8:30 ～ 18:00		
		しゅん工年度	平成2 年度		経過年数	26 年		休館日	日曜日、祝日、年末年始		
		主たる構造	RC造		主な用途	子育て支援系施設		備考			
利用状況		運営人員(うち指定管理者) ※1	4 人 ( - 人)		管理形態	直営		※1 平日の運営人員。平日以外は、嘱託等2人。			
運営・	一般(〃)	0 人 ( - 人)		年間運営日数	295 日		※2 平成27年4月1日現在				
	嘱託等(〃)	4 人 ( - 人)		在会児童数 ※2	54 人		※3 延べ人数				
	その他	0人		年間出席児童数 ※3	9,628 人						

施設名：若松学童クラブ

施設所管課：子ども家庭部児童青少年課

施設概要	所在情報	所在地		府中市若松町3丁目3番地			概要				
		用途地域		準住居地域		高度地区	第三種高度地区		保護者が労働等により昼間家庭にいない小学生の健全育成を図るための施設。		
		法定建ぺい率		60 %		法定容積率	300 %				
		敷地面積		277 m <sup>2</sup>		所有形態	市所有				
	施設全体	耐震性能		○		延床面積		271 m <sup>2</sup>		アクセス	京王バス「府中工業高校前」
		環境配慮	屋上緑化		—		建物棟数		2 棟		
			太陽熱利用		—		防災関連情報		—		
			太陽光発電		—		バリアフリー	だれでもトイレ		—	
			雨水利用		—			エレベーター		—	
		その他		—		段差対応済み		○			
	合築・併存情報		—						運営時間	月～金	放課後 ～ 18:00
	主要建物	名称		学童クラブ				土		8:45 ～ 17:00	
		延床面積		197 m <sup>2</sup>		階数		地上2階		学校休業日	8:30 ～ 18:00
		しゅん工年度		平成3 年度		経過年数		25 年		休館日	日曜日、祝日、年末年始
		主たる構造		RC造		主な用途		子育て支援系施設		備考	
利用状況・運営	運営人員(うち指定管理者) ※1		7 人 ( - 人)		管理形態		直営		※1 平日の運営人員。平日以外は、嘱託等2人。		
	一般(〃)		0 人 ( - 人)		年間運営日数		295 日		※2 平成27年4月1日現在		
	嘱託等(〃)		7 人 ( - 人)		在会児童数 ※2		91 人		※3 延べ人数		
	その他		0人		年間出席児童数 ※3		15,194 人				

施設名：小柳学童クラブ


施設所管課：子ども家庭部児童青少年課

施設概要	所在情報	所在地		府中市小柳町4丁目45番地(小柳小学校敷地内)				概要 保護者が労働等により昼間家庭にいない小学生の健全育成を図るための施設。				
		用途地域		第一種中高層住居専用地域	高度地区		第二種高度地区					
		法定建ぺい率		60 %		法定容積率					200 %	
		敷地面積		— m <sup>2</sup>		所有形態					市所有	
	施設全体	耐震性能		○		延床面積		292 m <sup>2</sup>		アクセス 京王線「多磨霊園駅」、「武蔵野台駅」 西武多摩川線「白糸台駅」		
		環境配慮	屋上緑化		—		建物棟数		1 棟			
			太陽熱利用		—		防災関連情報		—			
			太陽光発電		—		バリアフリー	だれでもトイレ		—		
			雨水利用		—			エレベーター		—		
		その他		—		段差対応済み		○				
	合築・併存情報		小柳小学校						運営時間 月～金 放課後 ～ 18:00 土 8:45 ～ 17:00 学校休業日 8:30 ～ 18:00			
	主要建物	名称		学童クラブ							休館日 日曜日、祝日、年末年始	
		延床面積		292 m <sup>2</sup>		階数		地上2階		備考 ※1 平日の運営人員。平日以外は、嘱託等2人。 ※2 平成27年4月1日現在 ※3 延べ人数		
		しゅん工年度		平成元 年度		経過年数		27 年				
		主たる構造		RC造		主な用途		子育て支援系施設				
利用状況・運営	運営人員(うち指定管理者) ※1		5 人 ( - 人)		管理形態		直営					
	一般(〃)		0 人 ( - 人)		年間運営日数		295 日					
	嘱託等(〃)		5 人 ( - 人)		在会児童数 ※2		65 人					
	その他		0人		年間出席児童数 ※3		11,419 人					



施設名：南白糸台学童クラブ

施設所管課：子ども家庭部児童青少年課

施設概要	所在情報	所在地		府中市押立町2丁目25番地				概要					
		用途地域		第一種低層住居専用地域		高度地区		第一種高度地区			保護者が労働等により昼間家庭にいない小学生の健全育成を図るための施設。		
		法定建ぺい率		40 %		法定容積率		80 %					
		敷地面積		570 m <sup>2</sup>		所有形態		市所有					
	施設全体	耐震性能		○		延床面積		292 m <sup>2</sup>		アクセス	京王線「武蔵野台駅」 ちゅうバス「南白糸台小学校」		
		環境配慮	屋上緑化		－		建物棟数		1 棟				
			太陽熱利用		－		防災関連情報		－				
			太陽光発電		－		バリアフリー	だれでもトイレ		－			
			雨水利用		－			エレベーター		－			
		その他		－		段差対応済み		○					
		合築・併存情報		－									
	主要建物	名称		学童クラブ						運営時間		月～金	放課後 ～ 18:00
		延床面積		292 m <sup>2</sup>		階数		地上2階			土	8:45 ～ 17:00	
		しゅん工年度		平成2 年度		経過年数		26 年			学校休業日	8:30 ～ 18:00	
		主たる構造		RC造		主な用途		子育て支援系施設		休館日		日曜日、祝日、年末年始	
利用状況・運営	運営人員(うち指定管理者) ※1		5 人 ( - 人)		管理形態		直営		備考				
	一般(〃)		0 人 ( - 人)		年間運営日数		295 日		※1 平日の運営人員。平日以外は、嘱託等2人。				
	嘱託等(〃)		5 人 ( - 人)		在会児童数 ※2		70 人		※2 平成27年4月1日現在				
	その他		0人		年間出席児童数 ※3		10,852 人		※3 延べ人数				

施設名：四谷学童クラブ

施設所管課：子ども家庭部児童青少年課

施設概要	所在情報	所在地		府中市四谷3丁目2740番地			概要								
		用途地域		第一種中高層住居専用地域		高度地区	第一種高度地区	保護者が労働等により昼間家庭にいない小学生の健全育成を図るための施設。							
		法定建ぺい率		50 %		法定容積率	100 %								
		敷地面積		712 m <sup>2</sup>		所有形態	市所有								
	施設全体	耐震性能		○		延床面積		254 m <sup>2</sup>		アクセス	ちゅうバス「よつや苑西」				
		環境配慮	屋上緑化		－		建物棟数		2 棟						
			太陽熱利用		－		防災関連情報		－						
			太陽光発電		－		バリアフリー	だれでもトイレ		－					
			雨水利用		－			エレベーター		－					
			その他		－			段差対応済み		○					
		合築・併存情報		－											
	主要建物	名称		学童クラブ						運営時間		月～金	放課後	～	18:00
		延床面積		158 m <sup>2</sup>		階数		地上1階		土		8:45		～	17:00
		しゅん工年度		平成元 年度		経過年数		27 年		学校休業日		8:30		～	18:00
		主たる構造		RC造		主な用途		子育て支援系施設		休館日		日曜日、祝日、年末年始			
利用状況・運営	名称		学童クラブ						備考						
	延床面積		158 m <sup>2</sup>		階数		地上1階		※1 平日の運営人員。平日以外は、嘱託等2人。						
	しゅん工年度		平成元 年度		経過年数		27 年		※2 平成27年4月1日現在						
	主たる構造		RC造		主な用途		子育て支援系施設		※3 延べ人数						
	運営人員(うち指定管理者) ※1		6 人 ( - 人)		管理形態		直営								
一般(〃)		0 人 ( - 人)		年間運営日数		295 日									
嘱託等(〃)		6 人 ( - 人)		在会児童数 ※2		68 人									
その他		0人		年間出席児童数 ※3		10,410 人									

施設名：南町学童クラブ

施設所管課：子ども家庭部児童青少年課

施設概要	所在情報	所在地			府中市南町3丁目6番地(南町小学校敷地内)			概要								
		用途地域		第二種中高層住居専用地域		高度地区		第二種高度地区		保護者が労働等により昼間家庭にいない小学生の健全育成を図るための施設。						
		法定建ぺい率		60 %		法定容積率		200 %								
		敷地面積		— m <sup>2</sup>		所有形態		市所有								
	施設全体	耐震性能		○		延床面積		283 m <sup>2</sup>		アクセス			京王線、JR南武線「分倍河原駅」			
		環境配慮	屋上緑化		—		建物棟数		1 棟							
			太陽熱利用		—		防災関連情報		—							
			太陽光発電		—		バリアフリー	だれでもトイレ		—						
			雨水利用		—			エレベーター		—						
			その他		—			段差対応済み		○						
		合築・併存情報		南町小学校												
	主要建物	名称		学童クラブ							運営時間		月～金	放課後	～	18:00
		延床面積		283 m <sup>2</sup>		階数		地上2階				土	8:45	～	17:00	
		しゅん工年度		平成3 年度		経過年数		25 年				学校休業日	8:30	～	18:00	
		主たる構造		RC造		主な用途		子育て支援系施設			休館日		日曜日、祝日、年末年始			
利用状況・運営	運営人員(うち指定管理者) ※1		7 人 ( - 人)		管理形態		直営			備考 ※1 平日の運営人員。平日以外は、嘱託等2人。 ※2 平成27年4月1日現在 ※3 延べ人数						
	一般(〃)		0 人 ( - 人)		年間運営日数		295 日									
	嘱託等(〃)		7 人 ( - 人)		在会児童数 ※2		76 人									
	その他		0人		年間出席児童数 ※3		13,345 人									

施設名： 日新学童クラブ

施設所管課：  
子ども家庭部児童青少年課

施設概要	所在情報	所在地		府中市日新町5丁目22番地（日新小学校敷地内）				概要							
		用途地域		第一種中高層住居専用地域		高度地区					第一種高度地区				
		法定建ぺい率		50 %		法定容積率					100 %				
		敷地面積		— m <sup>2</sup>		所有形態					市所有				
	施設全体	耐震性能		○		延床面積		165 m <sup>2</sup>		保護者が労働等により昼間家庭にいない小学生の健全育成を図るための施設。					
		環境配慮		屋上緑化		—		建物棟数				1 棟			
				太陽熱利用		—		防災関連情報				—			
				太陽光発電		—		バリアフリー				だれでもトイレ		—	
				雨水利用		—				エレベーター		—			
				その他		—				段差対応済み		○			
		合築・併存情報		日新小学校						アクセス		京王バス、ちゅうバス「日新小学校」			
	京王バス「稲荷神社」														
	主要建物	名称		学童クラブ						運営時間		月～金		放課後 ～ 18:00	
		延床面積		165 m <sup>2</sup>		階数		地上1階				土		8:45 ～ 17:00	
		しゅん工年度		平成2 年度		経過年数		26 年		学校休業日		8:30 ～ 18:00			
		主たる構造		RC造		主な用途		子育て支援系施設				休館日		日曜日、祝日、年末年始	
備考		※1 平日の運営人員。平日以外は、嘱託等2人。 ※2 平成27年4月1日現在 ※3 延べ人数													
利用状況・運営	運営人員（うち指定管理者）※1		6 人（ - 人）		管理形態		直営								
	一般（〃）		0 人（ - 人）		年間運営日数		295 日								
	嘱託等（〃）		6 人（ - 人）		在会児童数 ※2		76 人								
	その他		0人		年間出席児童数 ※3		15,131 人								



## コスト状況(学童クラブ)

	第一 学童クラブ	第二 学童クラブ	第三 学童クラブ	第四 学童クラブ	第五 学童クラブ	第六 学童クラブ	第七 学童クラブ	第八 学童クラブ
支出(千円)	32,402	38,950	35,051	19,122	31,288	27,438	17,561	31,064
建物コスト	844	993	930	1,417	939	860	1,013	988
施設管理委託費	464	489	464	1,032	464	464	489	464
光熱水費	381	505	467	384	475	396	524	524
事業運営コスト	3,748	6,992	4,351	2,238	4,444	5,850	2,041	2,865
事業運営委託費	50	57	57	43	57	36	36	43
その他	3,698	6,936	4,295	2,196	4,387	5,815	2,005	2,823
人件費	25,866	27,427	27,427	13,477	23,993	19,128	11,917	24,306
施設修繕費	412	412	412	412	412	412	412	412
施設整備費	0	0	0	0	0	0	0	0
指定管理料	0	0	0	0	0	0	0	0
減価償却費相当額	1,530	3,125	1,930	1,577	1,500	1,187	2,178	2,493
収入(千円)	0	0	0	0	0	0	0	0
市収入								
使用料及び手数料	0	0	0	0	0	0	0	0
その他	0	0	0	0	0	0	0	0

	第九 学童クラブ	第十 学童クラブ	武蔵台 学童クラブ	住吉 学童クラブ	新町 学童クラブ	本宿 学童クラブ	白糸台 学童クラブ	矢崎 学童クラブ
支出(千円)	18,458	29,321	20,463	24,673	22,021	24,674	26,681	14,313
建物コスト	929	1,026	785	933	903	861	792	728
施設管理委託費	464	489	464	464	464	464	464	464
光熱水費	466	537	321	469	439	398	329	264
事業運営コスト	2,048	3,138	1,621	5,850	1,795	2,889	2,007	1,700
事業運営委託費	43	36	21	36	28	50	50	28
その他	2,005	3,102	1,600	5,815	1,767	2,840	1,957	1,671
人件費	13,477	22,745	15,982	15,534	17,543	18,656	22,225	10,356
施設修繕費費	412	412	412	412	412	412	412	412
施設整備費	0	0	0	0	0	0	0	0
指定管理料	0	0	0	0	0	0	0	0
減価償却費相当額	1,591	1,999	1,663	1,943	1,368	1,856	1,245	1,117
収入(千円)	0	0	0	0	0	0	0	0
市収入								
使用料及び手数料	0	0	0	0	0	0	0	0
その他	0	0	0	0	0	0	0	0

	若松 学童クラブ	小柳 学童クラブ	南白糸台 学童クラブ	四谷 学童クラブ	南町 学童クラブ	日新 学童クラブ	共通経費
支出(千円)	20,718	17,015	24,375	18,437	20,449	18,872	32,621
建物コスト	850	819	871	847	913	911	0
施設管理委託費	464	464	464	464	464	464	0
光熱水費	386	355	407	383	450	447	0
事業運営コスト	4,215	1,969	2,088	2,048	2,246	2,997	0
事業運営委託費	43	36	36	43	50	43	0
その他	4,172	1,933	2,053	2,005	2,196	2,954	0
人件費	13,477	11,917	19,104	13,477	15,038	13,477	32,621
施設修繕費費	412	412	412	412	412	412	0
施設整備費	0	0	0	0	0	0	0
指定管理料	0	0	0	0	0	0	0
減価償却費相当額	1,763	1,898	1,900	1,652	1,840	1,075	0
収入(千円)	0	0	0	0	0	0	390,376
市収入							
使用料及び手数料	0	0	0	0	0	0	94,755
その他	0	0	0	0	0	0	295,621

	第一 学童クラブ	第二 学童クラブ	第三 学童クラブ	第四 学童クラブ	第五 学童クラブ	第六 学童クラブ	第七 学童クラブ	第八 学童クラブ
■延床面積1㎡当たりコスト	143,042 円/人	86,475 円/人	123,480 円/人	84,292 円/人	141,018 円/人	155,610 円/人	57,893 円/人	86,444 円/人
■市民1人当たりコスト	253 円/人	279 円/人	264 円/人	202 円/人	249 円/人	234 円/人	195 円/人	248 円/人

	第九 学童クラブ	第十 学童クラブ	武蔵台 学童クラブ	住吉 学童クラブ	新町 学童クラブ	本宿 学童クラブ	白糸台 学童クラブ	矢崎 学童クラブ
■延床面積1㎡当たりコスト	80,880 円/人	100,773 円/人	85,449 円/人	88,012 円/人	110,078 円/人	91,893 円/人	144,739 円/人	88,729 円/人
■市民1人当たりコスト	199 円/人	241 円/人	207 円/人	223 円/人	213 円/人	223 円/人	231 円/人	183 円/人

	若松 学童クラブ	小柳 学童クラブ	南白糸台 学童クラブ	四谷 学童クラブ	南町 学童クラブ	日新 学童クラブ
■延床面積1㎡当たりコスト	81,853 円/人	63,736 円/人	88,852 円/人	77,989 円/人	77,709 円/人	119,591 円/人
■市民1人当たりコスト	208 円/人	193 円/人	222 円/人	199 円/人	207 円/人	201 円/人

※延床面積1㎡当たりコスト

各施設の総経費(支出)

各施設の延床面積

+

共通経費(支出)

各施設の延床面積の合計

※市民1人当たりコスト=

各施設の総経費(支出)

市民

+

共通経費(支出)


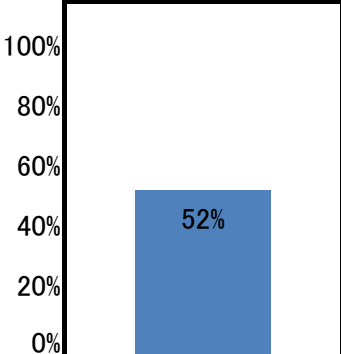
市民

※ 共通経費とは、施設ごとに分けることができない、22施設全体でかかるコストのこと。

97

施設名： ふれあい会館


施設所管課：  
福祉保健部地域福祉推進課


施設概要	所在情報	所在地	府中市寿町3丁目2番地							
		用途地域	商業地域		高度地区	—				
		法定建ぺい率	80 %		法定容積率	500 %				
		敷地面積	619 ㎡		所有形態	市所有（一部借地）				
	施設全体	耐震性能	○		延床面積	2,409 ㎡		概要 市民及び市内の団体に福祉活動の場を提供することによって、市民福祉の増進を図るための施設。		
		環境配慮	屋上緑化	—	建物棟数	1 棟				
			太陽熱利用	—	防災関連情報	—				
			太陽光発電	—	バリアフリー	だれでもトイレ	○			
			雨水利用	—		エレベーター	○			
			その他	—		段差対応済み	○			
		合築・併存情報	—							
	主要建物	名称	ふれあい会館						アクセス	
		延床面積	2,409 ㎡		階数	地上6階、地下1階			京王線「府中駅」	
		しゅん工年度	平成2 年度		経過年数	26 年			京王バス「ふれあい会館」	
		主たる構造	RC造		主な用途	保健・福祉施設				
運営・利用状況	全体状況	年間運営日数	294 日		管理形態	指定管理者		運営時間		
		運営人員（うち指定管理者）※1	4 人（ 2 人）		年間利用者数	38,956 人		平日 9:00 ～ 21:00		
		一般（〃）	2 人（ 2 人）		年間稼働率	52.4 %		土日祝 9:00 ～ 21:00		
		嘱託等（〃）	0 人（ 0 人）		利用コマ数	1,849 コマ		定休日		
		その他	2人		利用可能コマ数	3,528 コマ		日曜日、年末年始、祝日		
	機能別利用状況		会議室	<div>市民1人当たりに換算した場合</div> <div>■利用回数 <math>\frac{\text{利用者数}}{\text{市民}} = 0.15 \text{ 回}</math></div> <div>■利用コマ数 <math>\frac{\text{利用コマ数}}{\text{市民}} = 0.01 \text{ コマ}</math></div>						
			平均面積						84㎡/室	
			室数						4室	
			利用者数						38,956 人	
			利用コマ数						1,849 コマ	
	コスト状況	支出（千円）	44,379		収入（千円）	10,035		備考		
建物コスト		建物コスト	0	市収入	使用料及び手数料	10,035	会議室は、福祉活動を目的とした市民及び団体が利用可能。  ※1 平日の運営人員。平日以外は、その他3人。			
		施設管理委託費	0		その他	0				
		光熱水費	0		■利用者1人当たりコスト $\frac{\text{総経費(支出)}}{\text{利用者数}} = 1,139 \text{ 円/人}$					
事業運営コスト		事業運営コスト	0	■延床面積1㎡当たりコスト $\frac{\text{総経費(支出)}}{\text{延床面積}} = 18,420 \text{ 円/㎡}$						
		事業運営委託費	0	■市民1人当たりコスト $\frac{\text{総経費(支出)}}{\text{市民}} = 173 \text{ 円/人}$						
		その他	0							
人件費		7,211								
施設修繕費		0								
施設整備費		0								
指定管理料		21,518								
減価償却費相当額		15,651								




施設名： 介護予防推進センター

施設所管課：  
福祉保健部高齢者支援課

施設概要	所在情報	所在地	府中市分梅町1丁目31番地(いきいきプラザ内)				概要									
		用途地域	第二種中高層住居専用地域		高度地区	第二種高度地区		高齢者に介護予防に関する事業を実施することにより、高齢者の健康の保持及び増進を図るための施設。								
		法定建ぺい率	60 %		法定容積率	200 %										
		敷地面積	2,383 m <sup>2</sup>		所有形態	市所有(一部借地)										
	建物全体	耐震性能	○		延床面積	3,507 m <sup>2</sup>		アクセス								
		環境配慮	屋上緑化	—	建物棟数	1 棟										
			太陽熱利用	—	防災関連情報	—										
			太陽光発電	—	バリアフリー	だれでもトイレ	○									
			雨水利用	—		エレベーター	○									
			その他	—		段差対応済み	○									
	合築・併存情報	高倉保育所						運営・利用状況								
	名称(施設名)	介護予防推進センター														
	延床面積(施設部分)	1,838 m <sup>2</sup>		階数(施設部分) ※1	いきいきプラザ3～5階											
	しゅん工年度	平成17 年度		経過年数	11 年											
主要建物	主たる構造	RC造		主な用途	福祉・保健施設		備考									
コスト状況	支出(千円)		203,065		収入(千円)						3,620		※1 建物全体(いきいきプラザ)は、地上5階地下1階			
	建物コスト	0		市収入	使用料及び手数料						0					
		施設管理委託費			0											
		光熱水費			0											
	事業運営コスト		0		■利用者1人当たりのコスト											
	事業運営委託費		0		$\frac{\text{総経費(支出)}}{\text{利用者数}} = 3,171\text{円/m}^2$											
	その他		0		■延床面積1㎡当たりのコスト											
	人件費		21,633		$\frac{\text{総経費(支出)}}{\text{延床面積}} = 110,456\text{円/m}^2$											
	施設修繕費		0		■市民1人当たりコスト											
	施設整備費		0													
	指定管理料		169,491													
	減価償却費相当額		11,942													
					$\frac{\text{総経費(支出)}}{\text{市民}} = 791\text{円/人}$											

施設名： 特別養護老人ホームよつや苑										施設所管課： 福祉保健部高齢者支援課					
施設概要	所在情報	所在地		府中市四谷3丁目66番地											
		用途地域		第一種低層住居専用地域		高度地区		第一種高度地区							
		法定建ぺい率		50 %		法定容積率		100 %							
		敷地面積		4,436 m <sup>2</sup>		所有形態		市所有							
	施設全体	耐震性能		○		延床面積		4,542 m <sup>2</sup>		<div>概要</div> <div>常時の介護を必要とし、かつ居宅においてこれを受けることが困難な高齢者を入所させるための施設。高齢者在宅サービスセンターも併設されている。</div>					
		環境配慮		屋上緑化		－		建物棟数				1 棟			
				太陽熱利用		－		防災関連情報				－			
				太陽光発電		－		バリアフリー				だれでもトイレ		○	
				雨水利用		－						エレベーター		○	
				その他		－						段差対応済み		○	
		合築・併存情報		高齢者在宅サービスセンター											
	主要建物	名称		特別養護老人ホームよつや苑								アクセス			
		延床面積		4,542 m <sup>2</sup>		階数		地上2階、地下1階		ちゅうバス「よつや苑西」					
		しゅん工年度		平成3 年度		経過年数		25 年							
		主たる構造		RC造		主な用途		保健・福祉施設		運営時間					
運営・利用状況	運営人員(うち指定管理者)		44 人( 44 人)		年間運営日数		366 日		特別養護老人ホーム		0:00 ～ 24:00				
			一般(〃)		23 人( 23 人)		管理形態		指定管理者		高齢者在宅サービスセンター		9:00 ～ 17:00		
			嘱託等(〃)		21 人( 21 人)		特養居室数(定員)		21室 ( 80人 )		定休日				
			その他		0人				特別養護老人ホーム:なし 高齢者在宅サービスセンター:日曜日、年末年始(短期入所生活介護サービスは、定休日なし)						
	特養入居率 ※1		95.0 %		2人部屋		2室 ( 4人 )								
			特養入居者数				76 人				4人部屋		19 室 ( 76人 )		
							特養定員						80 人		高齢者在宅サービスセンター年間利用者数
備考		※1 特養の入居者数は、平成27年4月1日現在。													

施設名： 特別養護老人ホームあさひ苑										施設所管課： 福祉保健部高齢者支援課					
施設概要	所在情報	所在地		府中市朝日町3丁目17番地											
		用途地域		第一種住居地域		高度地区		第二種高度地区							
		法定建ぺい率		60 %		法定容積率		200 %							
		敷地面積		4,603 m <sup>2</sup>		所有形態		借地							
	施設全体	耐震性能		○		延床面積		6,636 m <sup>2</sup>		<div>概要</div> <div>常時の介護を必要とし、かつ居宅においてこれを受けることが困難な高齢者を入所させるための施設。高齢者在宅サービスセンターも併設されている。</div>					
		環境配慮		屋上緑化		—		建物棟数				1 棟			
				太陽熱利用		○		防災関連情報				—			
				太陽光発電		—		バリアフリー				だれでもトイレ		○	
				雨水利用		—						エレベーター		○	
				その他		—						段差対応済み		○	
		合築・併存情報		高齢者在宅サービスセンター											
	主要建物	名称		特別養護老人ホームあさひ苑								アクセス			
		延床面積		6,636 m <sup>2</sup>		階数		地上3階、地下1階		京王線「飛田給駅」					
		しゅん工年度		平成5 年度		経過年数		23 年		京王バス「警察学校東門」					
		主たる構造		RC造		主な用途		福祉・保健施設		運営時間					
運営・利用状況	運営人員(うち指定管理者)		69 人( 69 人)		年間運営日数		366 日		特別養護老人ホーム		0:00 ～ 24:00				
			一般(〃)		42 人( 42 人)		管理形態		指定管理者		高齢者在宅サービスセンター		9:00 ～ 17:00		
			嘱託等(〃)		27 人( 27 人)		特養居室数(定員)		43 室 ( 100人 )		定休日				
			その他		0人				特別養護老人ホーム:なし 高齢者在宅サービスセンター:日曜日、年始(短期入所生活介護サービスは、定休日なし)						
	特養入居率		100.0 %		1人部屋		22 室 ( 22人 )								
	特養入居者数		100 人		2人部屋		3室 ( 6人 )								
					4人部屋		18 室 ( 72人 )								
	特養定員		100 人		高齢者在宅サービスセンター年間利用者数		19,270 人								
備考		※1 特養の入居者数は、平成27年4月1日現在。													

# 施設名： しみずがおか高齢者在宅サービスセンター

施設所管課：  
福祉保健部高齢者支援課

施設概要	所在情報	所在地		府中市清水が丘1丁目3番地								
		用途地域		商業地域		高度地区				－		
		法定建ぺい率		80 %		法定容積率				400 %		
		敷地面積		1,291 ㎡		所有形態				市所有(一部借地)		
	建物全体	耐震性能		○		延床面積		4,468 ㎡		<div>概要</div> <div>在宅の高齢者に各種のサービスを提供することにより、当該高齢者及びその家族の福祉の増進を図るための施設。</div>		
		環境配慮	屋上緑化		－		建物棟数		1 棟			
			太陽熱利用		－		防災関連情報		－			
			太陽光発電		－		バリアフリー	だれでもトイレ			○	
			雨水利用		○			エレベーター			○	
			その他		－			段差対応済み			○	
		合築・併存情報		東府中駅南自転車駐車場								
	主要建物	名称(施設名)		しみずがおか高齢者在宅サービスセンター						アクセス		
		延床面積(施設部分)		2,898 ㎡		階数(施設部分)		地上6階、地下1階		京王線「東府中駅」		
		しゅん工年度		平成6 年度		経過年数		22 年				
		主たる構造		SRC造		主な用途		福祉・保健施設		運営時間		
利用状況・運営	運営人員(うち指定管理者)		18 人( 18 人)		年間運営日数		309 日		平日	9:00 ～ 17:00		
	一般(〃)		3 人( 3 人)		管理形態		指定管理者		土	9:00 ～ 17:00		
	嘱託等(〃)		15 人( 15 人)		年間利用者数		14,563 人		定休日			
	その他		0人						日曜、年末年始			
備考												

# コスト状況

			特別養護老人ホーム よつや苑	特別養護老人ホーム あさひ苑	しみずがおか高齢者 在宅サービスセンター	共通経費 ※1
支出(千円)			134,122	159,874	61,800	101,455
	建物コスト		0	0	211	0
		施設管理委託費	0	0	211	0
		光熱水費	0	0	0	0
	事業運営コスト		0	0	—	9,264
		事業運営委託費	0	0	0	0
		その他	0	0	0	9,264
	人件費		0	0	0	14,422
	施設修繕費	特別養護老人ホーム分	0	0	—	10,377
		高齢者在宅サービスセンター分	0	0	0	
	施設整備費		0	0	0	67,392
	指定管理料	特別養護老人ホーム分	66,180	72,459	—	0
		高齢者在宅サービスセンター分	38,440	44,308	42,764	0
	減価償却費相当額		29,502	43,106	18,826	0
	収入(千円) ※2		14,567	68,047	177	24,455
市 収 入	使用料及び手数料		0	0	0	0
		特別養護老人ホーム分	14,324	67,807	—	24,455
	その他					
		高齢者在宅サービスセンター分	243	240	177	

	特別養護老人ホーム よつや苑	特別養護老人ホーム あさひ苑	しみずがおか高齢者 在宅サービスセンター
■延床面積1㎡当たりコスト	36,016 円/㎡	30,577 円/㎡	20,318 円/㎡
■市民1人当たりコスト	918 円/人	1,018 円/人	636 円/人

※延床面積1㎡当たりコスト＝  $\frac{\text{各施設の総経費(支出)}}{\text{各施設の延床面積}}$  +  $\frac{\text{共通経費(支出)}}{\text{各施設の延床面積の合計}}$

※市民1人当たりコスト＝  $\frac{\text{各施設の総経費(支出)}}{\text{市民}}$  +  $\frac{\text{共通経費(支出)}}{\text{市民}}$

※1 共通経費とは、施設ごとに分けることができない、3施設全体でかかるコストのこと。

※2 利用料金収入(施設等の利用に伴う指定管理者の収入)について

【特別養護老人ホーム よつや苑】

特別養護老人ホーム分:303,334千円

高齢者在宅サービスセンター分:158,272千円

【特別養護老人ホーム あさひ苑】

特別養護老人ホーム分:390,073千円


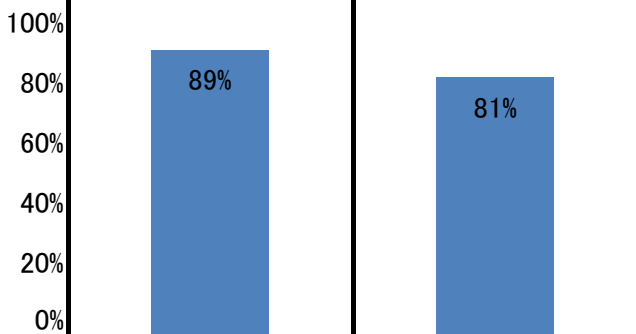
高齢者在宅サービスセンター分:181,560千円

【しみずがおか高齢者在宅サービスセンター】:122,194千円



施設名：心身障害者福祉センター「きずな」

施設所管課：  
福祉保健部障害者福祉課

施設概要	所在情報	所在地	府中市南町5丁目38番地												
		用途地域	準工業地域		高度地区	25m第二種高度地区									
		法定建ぺい率	60 %		法定容積率	200 %									
		敷地面積	3,848 m <sup>2</sup>		所有形態	直営									
	施設全体	耐震性能	○		延床面積	3,605 m <sup>2</sup>		<div>概要</div> <p>心身障害者の文化教養の向上を図るとともに、その社会参加と自立を助長することにより、心身障害者の福祉を増進するための施設。</p>							
		環境配慮	屋上緑化	—	建物棟数	1 棟									
			太陽熱利用	○	防災関連情報	—									
			太陽光発電	—	バリアフリー	だれでもトイレ	○								
			雨水利用	—		エレベーター	○								
			その他	—		段差対応済み	○								
		合築・併存情報	—												
	主要建物	名称	心身障害者福祉センター									<div>アクセス</div> <p>京王線「中河原駅」 ちゅうバス「福祉センター前」</p>			
		延床面積	3,605 m <sup>2</sup>		階数	地上2階									
		しゅん工年度	昭和57 年度		経過年数	34 年									
		主たる構造	RC造		主な用途	保健・福祉施設									
運営・利用状況	全体状況	管理形態	指定管理者		年間延べ利用者数	41,945 人		運営時間							
		年間運営日数	265 日		地域生活支援事業	2,892 人						月・水・金・土	9:00 ~ 17:00		
		運営人員(うち指定管理者)※1	102 人( 82 人)		通所訓練事業	27,350 人		火・木	9:00 ~ 19:00						
			一般・嘱託等(〃)	82 人( 82 人)		貸出事業	9,718 人		定休日						
		その他	20人		その他	1,985 人		第2、4、5土曜日、日曜日、祝日、年末年始							
	機能別利用状況		会議室	多目的室		<div>備考</div> <p>会議室及び多目的室は、障害者グループボランティアグループ関係団体などが利用可能。</p> <p>※1 平日の運営人員。平日以外は、一般(指定管理者)2人、その他1人。</p>									
			平均面積	65m <sup>2</sup> /室								133m <sup>2</sup> /室			
		室数	1室		1室										
		利用者数	3,614人		5,274人										
		利用件数	473件		427件										
	コスト状況	支出(千円)		526,849		収入(千円)		321,555							
		建物コスト	0		市収入	使用料及び手数料	0								
			施設管理委託費	0		その他	321,555								
			光熱水費	0		■利用者1人当たりコスト									
事業運営コスト		0		総経費(支出) 利用人数	= 12,560 円/人										
事業運営委託費		0		■延床面積1㎡当たりコスト											
その他		0						総経費(支出) 延床面積	= 136,933 円/㎡						
人件費		7,211		■市民1人当たりコスト		総経費(支出) 市民 = 2,052 円/人									
施設修繕費費		0													
施設整備費		0													
指定管理料		494,646													
減価償却費相当額		24,993													

施設名： 御休み処

施設所管課：  
福祉保健部障害者福祉課

所在情報	所在地	府中市宮町3丁目1番地(大國魂神社境内)				概要							
	用途地域	第一種中高層住居専用地域	高度地区	第二種高度地区		障害のある方が接客マナーなどを習得し、将来、企業への就労を目指すことを目的とした施設。							
	法定建ぺい率	60 %	法定容積率	200 %									
	敷地面積	－ m <sup>2</sup>	所有形態	借地									
施設概要	施設全体	耐震性能	○		延床面積	29 m <sup>2</sup>		アクセス	京王線「府中駅」				
		環境配慮	屋上緑化	－	建物棟数	1 棟							
			太陽熱利用	－	防災関連情報	－							
			太陽光発電	－	バリアフリー	だれでもトイレ	○						
			雨水利用	－		エレベーター	○						
			その他	－		段差対応済み	○						
	合築・併存情報	－											
	主要建物	名称	御休み処					運営・利用状況	定休日	第1・第3水曜日			
		延床面積	29 m <sup>2</sup>	階数	地上1階		管理形態				直営		
		しゅん工年度	平成19 年度	経過年数	9 年				年間運営日数	317 日			
主たる構造		木造	主な用途	福祉・保健施設		運営人員(うち指定管理者)	1 人( － 人)						
コスト状況	支出(千円)	12,777	収入(千円)	0		一般(〃)	0 人( － 人)						
	建物コスト	0	市収入	使用料及び手数料	0				嘱託等(〃)	0 人( － 人)			
		施設管理委託費		0	その他						0	その他	1 人
		光熱水費		0	■利用者1人当たり当たりのコスト								
	事業運営コスト	5,378	総経費(支出) 利用者数 = 2,528円/m <sup>2</sup>				備考		平成27年度就労の障害者数…年間延べ634人				
	事業運営委託費	0	■延床面積1㎡当たりのコスト										
	その他	5,378	総経費(支出) 延床面積 = 440,595円/m <sup>2</sup>										
	人件費	7,211	■市民1人当たりコスト										
	施設修繕費	0	総経費(支出) 市民 = 50円/人										
	施設整備費	0											
	指定管理料	0											
	減価償却費相当額	188											


# 施設名： 保健センター

施設所管課：  
福祉保健部健康推進課

施設概要	所在情報	所在地		府中市府中町2丁目25番地							
		用途地域		第一種中高層住居専用地域	高度地区		第二種高度地区				
		法定建ぺい率		60 %		法定容積率			200 %		
		敷地面積		2,952 m <sup>2</sup>		所有形態			市所有		
	施設全体	耐震性能		○		延床面積			3,685 m <sup>2</sup>	概要 市民の健康の保持及び増進を図るための施設。	
		環境配慮	屋上緑化		—	建物棟数			1 棟		
			太陽熱利用		—	防災関連情報			—		
			太陽光発電		—	バリアフリー	だれでもトイレ	○			
			雨水利用		—		エレベーター	○			
			その他		—		段差対応済み	○			
	合築・併存情報		—						アクセス		
	主要建物	名称		保健センター						京王線「府中駅」	
		延床面積		3,685 m <sup>2</sup>		階数		地上3階、地下1階		ちゅうバス「中央文化センター」	
		しゅん工年度		昭和52 年度		経過年数		40 年		運営時間 ※1	
		主たる構造		RC造		主な用途		保健・福祉施設		平日 土日祝	
	運営・利用状況	年間運営日数※1		— 日		管理形態		直営		—	
運営人員(うち指定管理者)※2		42 人( — 人)		年間利用者数		55,762 人		定休日 ※1			
		一般(〃)		42 人( — 人)		休日・夜間診療		9,428 人			
		嘱託等(〃)		0 人( — 人)		健康増進室		13,952 人			
		その他		0 人		その他事業等		32,382 人			
コスト状況※2	支出(千円)		958,158		収入(千円) ※3		22,826		■利用回数  利用者数 市民 = 0.22 回		
	建物コスト	27,208		市収入	使用料及び手数料		6,621				
		施設管理委託費			19,335		その他収入			16,205	
		光熱水費			7,874		■利用者1人当たりコスト				
	事業運営コスト		578,732		総経費(支出) 利用者数 = 17,183 円/人						
	事業運営委託費	551,054		■延床面積1㎡当たりコスト							
		その他		27,679		総経費(支出) 延床面積 = 260,023 円/㎡					
	人件費		305,183		■市民1人当たりコスト						
	施設修繕費		6,008		総経費(支出) 市民 = 3,732 円/人						
	施設整備費		17,090								
	指定管理料		0								
	減価償却費相当額		23,937								
備考	※1 業務によって、運営時間等が異なる										
	窓口業務 【運営時間】8:30～17:00 【定休日】土、日、祝日、年末年始 【平成27年度運営日数】243日										
	休日診療 【運営時間】9:00～16:30 【定休日】平日 【平成27年度運営日数】72日										
	夜間診療 【運営時間】19:30～22:00 【定休日】なし 【平成27年度運営日数】365日										
	健康増進室 【運営時間】9:00～18:30(火、金は、21:30まで) 【定休日】祝日、年末年始 【平成27年度運営日数】303日										
※2 運営人員の内、嘱託等及びその他の職員数は、事業の実施状況によって異なる。											

施設名： 旧保健センター分館


施設所管課：  
行政管理部財産活用課

施設概要	所在情報	所在地		府中市府中町1丁目30番地				概要					
		用途地域		第一種中高層住居専用地域		高度地区		第二種高度地区		保健センター分館の機能は、平成27年3月末に保健センターへ統合。平成27年度より事務室等として暫定利用をしている。			
		法定建ぺい率		60 %		法定容積率		200 %					
		敷地面積		1,950 m <sup>2</sup>		所有形態		市所有					
	施設全体	耐震性能		○		延床面積		1,978 m <sup>2</sup>		アクセス			
		環境配慮	屋上緑化		—		建物棟数		1 棟				
			太陽熱利用		—		防災関連情報		—				
			太陽光発電		—		バリアフリー	だれでもトイレ					○
			雨水利用		—			エレベーター		○			
		その他		—		段差対応済み		○					
		合築・併存情報		—						運営・利用状況			
	主要建物	主要棟名称		旧保健センター分館									
		延床面積		1,978 m <sup>2</sup>		階数		地上3階、地下1階					
		しゅん工年度		昭和50 年度		経過年数		41 年					
		主たる構造		RC造		主な用途		行政系施設					
コスト状況		支出(千円)		38,484		収入(千円)		0		備考			
	建物コスト	8,848		市収入	使用料収入		0						
		施設管理委託費			5,165		その他収入		0				
		光熱水費			3,684		■利用者1人当たり当たりのコスト						
	事業運営コスト		1,315		総経費(支出)		利用者数		=		—		
	事業運営委託費		0		■延床面積1㎡当たりのコスト								
	その他		1,315		総経費(支出)		延床面積		=		19,453 円/㎡		
	人件費		14,422		■市民1人当たりコスト								
	施設修繕費		1,048		総経費(支出)		市民		=		150 円/人		
	施設整備費		0		減価償却費相当額		12,851						
	指定管理料		0										
	減価償却費相当額		12,851										




施設名： 第一武蔵台住宅

施設所管課：  
生活環境部住宅勤労課

施設概要	所在情報	所在地	府中市武蔵台1丁目5番地			概要					
		用途地域	準工業地域		高度地区	25m第二種高度地区		市民の居住環境の向上と生活の安定を図るため、一定の基準を満たす家族向けに整備・供給する住宅。			
		法定建ぺい率	60 %		法定容積率	200 %					
		敷地面積	3,469 m <sup>2</sup>		所有形態	市所有					
	施設全体	耐震性能	○		延床面積 ※2	3,861 m <sup>2</sup>		アクセス	JR武蔵野線「北府中駅」 京王バス「第九小学校」		
		環境配慮	屋上緑化	—	建物棟数	1 棟					
			太陽熱利用	—	防災関連情報	—					
			太陽光発電	—	バリアフリー	だれでもトイレ	—				
			雨水利用	—		エレベーター	○				
			その他	—		段差対応済み	○				
		合築・併存情報	—								
	主要建物	名称	第一武蔵台住宅					運営時間	平日 土日祝	— ~ — — ~ —	
		延床面積 ※2	3,861 m <sup>2</sup>		階数	地上5階		定休日		—	
		しゅん工年度	平成9 年度		経過年数	19 年		備考			
		主たる構造	RC造		主な用途	市営住宅		※1 平成27年4月1日現在 ※2 延床面積は公営住宅法に基づく			
利用状況・運営	年間運営日数	— 日		管理形態	直営						
	運営人員(うち指定管理者)	0 人( — 人)		年間利用者数	— 人						
		一般(〃)	0 人( — 人)		入居率 ※1	97.5 %					
		嘱託等(〃)	0 人( — 人)			戸数	40 戸				
		その他	0 人			入居戸数	39 戸				


施設名： 第二矢崎町住宅

施設所管課：  
生活環境部住宅勤労課

施設概要	所在情報	所在地	府中市矢崎町2丁目16番地			概要						
		用途地域	第二種中高層住居専用地域		高度地区	第二種高度地区		市民の居住環境の向上と生活の安定を図るため、一定の基準を満たす家族向けに整備・供給する住宅。				
		法定建ぺい率	60 %		法定容積率	200 %						
		敷地面積	4,898 m <sup>2</sup>		所有形態	市所有						
	施設全体	耐震性能	○		延床面積	4,449 m <sup>2</sup>		アクセス	JR南武線・武蔵野線「府中本町駅」			
		環境配慮	屋上緑化	—	建物棟数	2 棟						
			太陽熱利用	—	防災関連情報	—						
			太陽光発電	—	バリアフリー	だれでもトイレ	—					
			雨水利用	—		エレベーター	—					
			その他	—		段差対応済み	○					
		合築・併存情報	—									
	主要建物	名称	北棟				運営時間	平日	—	～	—	
		延床面積	— m <sup>2</sup>		階数	地上5階		土日祝	—	～	—	
		しゅん工年度	平成2 年		経過年数	26 年		定休日		—		
		主たる構造	RC造		主な用途	市営住宅		備考				
利用状況・運営	年間運営日数	— 日		管理形態	直営		※1 平成27年4月1日現在					
	運営人員(うち指定管理者)	0 人( — 人)		年間利用者数	— 人							
		一般(〃)		0 人( — 人)		入居率 ※1					100.0 %	
		嘱託等(〃)		0 人( — 人)								
		その他		0 人							戸数	54 戸
				入居戸数	54 戸							


施設名： 第二の二本町住宅

施設所管課：  
生活環境部住宅勤労課

施設概要	所在情報	所在地	府中市本町3丁目18番地			概要							
		用途地域	第一種中高層住居専用地域		高度地区	第二種高度地区		市民の居住環境の向上と生活の安定を図るため、一定の基準を満たす家族向けに整備・供給する住宅。					
		法定建ぺい率	60 %		法定容積率	200 %							
		敷地面積	2,860 m <sup>2</sup>		所有形態	市所有							
	施設全体	耐震性能	－		延床面積	766 m <sup>2</sup>		アクセス	JR南武線・武蔵野線「府中本町駅」				
		環境配慮	屋上緑化	－	建物棟数	5 棟							
			太陽熱利用	－	防災関連情報	－							
			太陽光発電	－	バリアフリー	だれでもトイレ	－						
			雨水利用	－		エレベーター	－						
		その他	－	段差対応済み	○								
		合築・併存情報	－										
	主要建物	名称	第二の二本町住宅					運営時間	平日	－	～	－	
		延床面積	－ m <sup>2</sup>		階数	地上1階			土日祝	－	～	－	
		しゅん工年度	昭和41 年度		経過年数	50 年		定休日		－			
		主たる構造	コンクリートブロック造		主な用途	市営住宅		備考					
利用状況・運営	年間運営日数	－ 日		管理形態	直営		※1 平成27年4月1日現在						
	運営人員(うち指定管理者)	0 人( ー 人)		年間利用者数	－ 人								
		一般(〃)		0 人( ー 人)		入居率 ※1						76.2 %	
		嘱託等(〃)		0 人( ー 人)									
		その他		0 人			戸数	21 戸					
				入居戸数	16 戸								

施設名： 第三本町住宅

施設所管課：  
生活環境部住宅勤労課

施設概要	所在情報	所在地	府中市本町4丁目7番地			概要						
		用途地域	第一種中高層住居専用地域		高度地区	第二種高度地区			市民の居住環境の向上と生活の安定を図るため、一定の基準を満たす家族向けに整備・供給する住宅。			
		法定建ぺい率	60 %		法定容積率	200 %						
		敷地面積	3,508 m <sup>2</sup>		所有形態	市所有						
	施設全体	耐震性能	○		延床面積	3,664 m <sup>2</sup>		アクセス	京王線、JR南武線「分倍河原駅」 ちゅうバス「いきいきプラザ東」			
		環境配慮	屋上緑化	—	建物棟数	2 棟						
			太陽熱利用	—	防災関連情報	—						
			太陽光発電	—	バリアフリー	だれでもトイレ	—					
			雨水利用	—		エレベーター	○					
			その他	—		段差対応済み	○					
		合築・併存情報	—					運営時間	平日	—	～	—
	主要建物	名称	1号棟					土日祝	—	～	—	
		延床面積	1,689 m <sup>2</sup>		階数	地上5階		定休日				—
		しゅん工年度	平成5 年度		経過年数	23 年		備考				
		主たる構造	RC造		主な用途	市営住宅		※1 平成27年4月1日現在				
利用状況・運営	年間運営日数	— 日		管理形態	直営							
	運営人員(うち指定管理者)	0 人( — 人)		年間利用者数	— 人							
		一般(〃)	0 人( — 人)		入居率 ※1	100.0 %						
		嘱託等(〃)	0 人( — 人)			戸数	41 戸					
		その他	0 人			入居戸数	41 戸					


施設名： 第四栄町住宅

施設所管課：  
生活環境部住宅勤労課

施設概要	所在情報	所在地	府中市栄町3丁目13番地			概要					
		用途地域	準住居地域		高度地区	第三種高度地区			市民の居住環境の向上と生活の安定を図るため、一定の基準を満たす家族向けに整備・供給する住宅。		
		法定建ぺい率	60 %		法定容積率	300 %					
		敷地面積	3,141 m <sup>2</sup>		所有形態	市所有					
	施設全体	耐震性能	○		延床面積 ※2	4,080 m <sup>2</sup>		アクセス	JR武蔵野線「北府中駅」 京王バス「第九小学校」		
		環境配慮	屋上緑化	—	建物棟数	2 棟					
			太陽熱利用	—	防災関連情報	—					
			太陽光発電	—	バリアフリー	だれでもトイレ	—				
			雨水利用	—		エレベーター	○				
		その他	—	段差対応済み	○						
		合築・併存情報	—								
	主要建物	名称	1号棟					運営時間	平日 土日祝	— ~ — — ~ —	
		延床面積 ※2	2,422 m <sup>2</sup>		階数	地上5階		定休日		—	
		しゅん工年度	平成6 年度		経過年数	22 年		備考			
		主たる構造	RC造		主な用途	市営住宅		※1 平成27年4月1日現在 ※2 延床面積は公営住宅法に基づく			
利用状況・運営	年間運営日数	— 日		管理形態	直営						
	運営人員(うち指定管理者)	0 人( — 人)		年間利用者数	— 人						
		一般(〃)	0 人( — 人)		入居率 ※1	100.0 %					
		嘱託等(〃)	0 人( — 人)			戸数				43 戸	
		その他	0 人			入居戸数				43 戸	

施設名： 第五是政住宅

施設所管課：  
生活環境部住宅勤労課

施設概要	所在情報	所在地	府中市是政5丁目15番地			概要					
		用途地域	第一種中高層住居専用地域	高度地区	第二種高度地区	市民の居住環境の向上と生活の安定を図るため、一定の基準を満たす家族向けに整備・供給する住宅。					
		法定建ぺい率	60 %	法定容積率	200 %						
		敷地面積	2,365 m <sup>2</sup>	所有形態	市所有						
	施設全体	耐震性能	○		延床面積 ※2	2,641 m <sup>2</sup>		アクセス	西武多摩川線「是政駅」 ちゅうバス「是政」		
		環境配慮	屋上緑化	－	建物棟数	3 棟					
			太陽熱利用	－	防災関連情報	－					
			太陽光発電	－	バリアフリー	だれでもトイレ	－				
			雨水利用	－		エレベーター	－				
		その他	－	段差対応済み	○						
		合築・併存情報	－								
	主要建物	名称	2号棟				運営時間	平日 土日祝	－ ～ － － ～ －		
		延床面積 ※2	1,529 m <sup>2</sup>	階数	地上3階		定休日	－			
		しゅん工年度	平成7 年度	経過年数	21 年		備考				
		主たる構造	RC造	主な用途	市営住宅		※1 平成27年4月1日現在 ※2 延床面積は公営住宅法に基づく				
利用状況・運営	年間運営日数	－ 日		管理形態	直営						
	運営人員(うち指定管理者)	0 人( － 人)		年間利用者数	－ 人						
		一般(〃)	0 人( － 人)		入居率 ※1	100.0 %					
		嘱託等(〃)	0 人( － 人)			戸数				33 戸	
		その他	0 人			入居戸数				33 戸	



施設名： 第六若松町住宅

施設所管課：  
生活環境部住宅勤労課

施設概要	所在情報	所在地	府中市若松町4丁目35番地			概要						
		用途地域	第一種中高層住居専用地域		高度地区	第二種高度地区		市民の居住環境の向上と生活の安定を図るため、一定の基準を満たす家族向けに整備・供給する住宅。				
		法定建ぺい率	60 %		法定容積率	200 %						
		敷地面積	3,837 m <sup>2</sup>		所有形態	市所有						
	施設全体	耐震性能	○		延床面積 ※2	1,638 m <sup>2</sup>		アクセス	ちゅうバス「若松防災センター」			
		環境配慮	屋上緑化	—	建物棟数	2 棟						
			太陽熱利用	—	防災関連情報	—						
			太陽光発電	—	バリアフリー	だれでもトイレ	—					
			雨水利用	—		エレベーター	○					
			その他	—		段差対応済み	○					
		合築・併存情報	—									
	主要建物	名称	1号棟					運営時間	平日	—	～	—
		延床面積 ※2	904 m <sup>2</sup>		階数	地上3階		土日祝	—	～	—	
		しゅん工年度	平成17 年度		経過年数	11 年		定休日				—
		主たる構造	RC造		主な用途	市営住宅		備考				
	利用状況・運営	年間運営日数	— 日		管理形態	直営		※1 平成27年4月1日現在				
運営人員(うち指定管理者)		0 人( — 人)		年間利用者数	— 人		※2 延床面積は建築基準法に基づく					
		一般(〃)	0 人( — 人)		入居率 ※1	100.0 %						
		嘱託等(〃)	0 人( — 人)			戸数		22 戸				
		その他	0 人			入居戸数		22 戸				

施設名： 第七西府町住宅

施設所管課：  
生活環境部住宅勤労課

施設概要	所在情報	所在地	府中市西府町3丁目10番地			概要						
		用途地域	第一種低層住居専用地域	高度地区	第一種高度地区	市民の居住環境の向上と生活の安定を図るため、一定の基準を満たす家族向けに整備・供給する住宅。						
		法定建ぺい率	40 %	法定容積率	80 %							
		敷地面積	2,959 m <sup>2</sup>	所有形態	市所有							
	施設全体	耐震性能	○		延床面積 ※2	1,984 m <sup>2</sup>		アクセス	JR南武線「西府駅」 京王バス「西府町三丁目」			
		環境配慮	屋上緑化	－	建物棟数	1 棟						
			太陽熱利用	－	防災関連情報	－						
			太陽光発電	○	バリアフリー	だれでもトイレ	－					
			雨水利用	－		エレベーター	○					
			その他	○		段差対応済み	○					
		合築・併存情報	－					運営時間	平日	－	～	－
								土日祝	－	～	－	
	主要建物	名称	第七西府町住宅					定休日		－		
		延床面積 ※2	1,984 m <sup>2</sup>		階数	地上3階		備考				
		しゅん工年度	平成24 年度		経過年数	4 年		※1 平成27年4月1日現在 ※2 延床面積は建築基準法に基づく				
		主たる構造	RC造		主な用途	市営住宅						
利用状況・運営	年間運営日数	－ 日		管理形態	直営							
	運営人員(うち指定管理者)	0 人( ー 人)		年間利用者数	－ 人							
		一般(〃)	0 人( ー 人)		入居率 ※1	96.7 %						
		嘱託等(〃)	0 人( ー 人)			戸数					30 戸	
		その他	0 人			入居戸数					29 戸	

施設名： 第八新町住宅

施設所管課：  
生活環境部住宅勤労課

施設概要	所在情報	所在地	府中市新町2丁目44番地			概要						
		用途地域	第一種中高層住居専用地域		高度地区	第二種高度地区		市民の居住環境の向上と生活の安定を図るため、一定の基準を満たす家族向けに整備・供給する住宅。				
		法定建ぺい率	60 %		法定容積率	200 %						
		敷地面積	3,366 m <sup>2</sup>		所有形態	市所有						
	施設全体	耐震性能	○		延床面積 ※2	2,353 m <sup>2</sup>		アクセス	京王バス「法務局」			
		環境配慮	屋上緑化	—	建物棟数	1 棟						
			太陽熱利用	—	防災関連情報	—						
			太陽光発電	—	バリアフリー	だれでもトイレ	—					
			雨水利用	—		エレベーター	○					
			その他	—		段差対応済み	○					
		合築・併存情報	—					運営時間	平日	—	～	—
					土日祝	—	～		—			
	主要建物	名称	第八新町住宅					定休日		—		
		延床面積 ※2	2,353 m <sup>2</sup>		階数	地上4階		備考				
		しゅん工年度	平成10 年度		経過年数	18 年		※1 平成27年4月1日現在				
		主たる構造	RC造		主な用途	市営住宅		※2 延床面積は建築基準法に基づく				
利用状況・運営	年間運営日数	— 日		管理形態	直営							
	運営人員(うち指定管理者)	0 人( — 人)		年間利用者数	— 人							
		一般(〃)	0 人( — 人)		入居率 ※1	93.8 %						
		嘱託等(〃)	0 人( — 人)			戸数					32 戸	
		その他	0 人			入居戸数					30 戸	


施設名： 第九新町住宅

施設所管課：生活環境部住宅勤労課

施設概要	所在情報	所在地	府中市新町2丁目44番地			概要							
		用途地域	第一種中高層住居専用地域		高度地区	第二種高度地区		市民の居住環境の向上と生活の安定を図るため、一定の基準を満たす家族向けに整備・供給する住宅。					
		法定建ぺい率	60 %		法定容積率	200 %							
		敷地面積	2,283 m <sup>2</sup>		所有形態	市所有							
	施設全体	耐震性能	○		延床面積 ※2	1,489 m <sup>2</sup>		アクセス	京王バス「法務局」				
		環境配慮	屋上緑化	—	建物棟数	1 棟							
			太陽熱利用	—	防災関連情報	—							
			太陽光発電	—	バリアフリー	だれでもトイレ	—						
			雨水利用	—		エレベーター	○						
			その他	—		段差対応済み	○						
		合築・併存情報	—										
	主要建物	名称	第九新町住宅					運営時間		平日	—	～	—
		延床面積 ※2	1,489 m <sup>2</sup>		階数	地上4階		土日祝		—	～	—	
		しゅん工年度	平成11 年度		経過年数	17 年		定休日		—			
		主たる構造	RC造		主な用途	市営住宅		備考					
利用状況・運営	年間運営日数	— 日		管理形態	直営		※1 平成27年4月1日現在						
	運営人員(うち指定管理者)	0 人( — 人)		年間利用者数	— 人		※2 延床面積は建築基準法に基づく						
		一般(〃)	0 人( — 人)		入居率 ※1	100.0 %							
		嘱託等(〃)	0 人( — 人)			戸数		21 戸					
		その他	0 人			入居戸数		21 戸					


施設名： 第十南町住宅

施設所管課：生活環境部住宅勤労課

施設概要	所在情報	所在地	府中市南町3丁目30番地			概要						
		用途地域	第一種低層住居専用地域		高度地区	第一種高度地区		市民の居住環境の向上と生活の安定を図るため、一定の基準を満たす家族向けに整備・供給する住宅。				
		法定建ぺい率	40 %		法定容積率	80 %						
		敷地面積	3,006 m <sup>2</sup>		所有形態	市所有						
	施設全体	耐震性能	○		延床面積 ※2	2,355 m <sup>2</sup>		アクセス	京王線「中河原駅」			
		環境配慮	屋上緑化	—	建物棟数	1 棟						
			太陽熱利用	—	防災関連情報	—						
			太陽光発電	—	バリアフリー	だれでもトイレ	—					
			雨水利用	—		エレベーター	—					
			その他	—		段差対応済み	○					
		合築・併存情報	—									
	主要建物	名称	第十南町住宅				運営時間		平日	—	～	—
		延床面積 ※2	2,355 m <sup>2</sup>		階数	地上3階		土日祝		—	～	—
		しゅん工年度	平成8 年		経過年数	20 年		定休日		—		
		主たる構造	RC造		主な用途	市営住宅		備考				
利用状況・運営	年間運営日数	— 日		管理形態	直営		※1 平成27年4月1日現在 ※2 延床面積は公営住宅法に基づく					
	運営人員(うち指定管理者)	0 人( — 人)		年間利用者数	— 人							
		一般(〃)	0 人( — 人)		入居率 ※1	100.0 %						
		嘱託等(〃)	0 人( — 人)									
		その他	0 人									

施設名： 第十一美好町住宅


施設所管課：生活環境部住宅勤労課

施設概要	所在情報	所在地	府中市美好町2丁目51番地				概要					
		用途地域	第一種中高層住居専用地域	高度地区	第二種高度地区	市民の居住環境の向上と生活の安定を図るため、一定の基準を満たす家族向けに整備・供給する住宅。						
		法定建ぺい率	60 %	法定容積率	200 %							
		敷地面積	3,894 m <sup>2</sup>	所有形態	市所有							
	施設全体	耐震性能	○		延床面積 ※2	2,871 m <sup>2</sup>		アクセス		JR武蔵野線「北府中駅」 京王バス「東芝南門」		
		環境配慮	屋上緑化	－	建物棟数	2 棟						
			太陽熱利用	－	防災関連情報	－						
			太陽光発電	○	バリアフリー	だれでもトイレ	－					
			雨水利用	－		エレベーター	○					
		その他	○	段差対応済み	○							
		合築・併存情報	－						運営時間	平日	－	～
	主要建物	名称	1号棟						土日祝	－	～	－
										定休日		－
延床面積 ※2		1,508 m <sup>2</sup>		階数	地上5階		備考					
しゅん工年度		平成20 年		経過年数	8 年		※1 平成27年4月1日現在 ※2 延床面積は建築基準法に基づく					
主たる構造	RC造		主な用途	市営住宅								
年間運営日数	－ 日		管理形態	直営								
運営・利用状況	運営人員(うち指定管理者)	0 人(－ 人)		年間利用者数	－ 人							
		一般(〃)	0 人(－ 人)		入居率 ※1	90.0 %						
		嘱託等(〃)	0 人(－ 人)			戸数					40 戸	
		その他	0 人			入居戸数					36 戸	




施設名：第十二北山町住宅

施設所管課：  
生活環境部住宅勤労課

施設概要	所在情報	所在地	府中市北山町3丁目17番地				概要						
		用途地域	第一種中高層住居専用地域	高度地区	第二種高度地区		市民の居住環境の向上と生活の安定を図るため、一定の基準を満たす家族向けに整備・供給する住宅。						
		法定建ぺい率	60 %	法定容積率	200 %								
		敷地面積	3,371 m <sup>2</sup>	所有形態	市所有								
	施設全体	耐震性能	○		延床面積 ※2	2,682 m <sup>2</sup>		アクセス	京王バス、ちゅうバス「せせらぎ公園」				
		環境配慮	屋上緑化	－	建物棟数	2 棟							
			太陽熱利用	－	防災関連情報	－							
			太陽光発電	○	バリアフリー	だれでもトイレ	－						
			雨水利用	－		エレベーター	○						
			その他	○		段差対応済み	○						
		合築・併存情報	－										
	主要建物	名称	2号棟				運営時間	平日	－	～	－		
		延床面積 ※2	1,426 m <sup>2</sup>	階数	地上3階		土日祝	－	～	－			
		しゅん工年度	平成22 年度	経過年数	6 年		定休日		－				
		主たる構造	RC造	主な用途	市営住宅		備考						
利用状況・運営	年間運営日数	－ 日		管理形態	直営		※1 平成27年4月1日現在 ※2 延床面積は建築基準法に基づく						
	運営人員(うち指定管理者)	0 人( － 人)		年間利用者数	－ 人								
		一般(〃)	0 人( － 人)		入居率 ※1	97.2 %							
		嘱託等(〃)	0 人( － 人)			戸数						36 戸	
		その他	0 人			入居戸数						35 戸	

施設名：第十三四谷住宅

施設所管課：  
生活環境部住宅勤労課

施設概要	所在情報	所在地	府中市四谷3丁目43番地			概要			
		用途地域	準工業地域		高度地区	25m第二種高度地区		市民の居住環境の向上と生活の安定を図るため、一定の基準を満たす家族向けに整備・供給する住宅。	
		法定建ぺい率	60 %		法定容積率	200 %			
		敷地面積	3,981 m <sup>2</sup>		所有形態	市所有			
	施設全体	耐震性能	○		延床面積 ※2	3,157 m <sup>2</sup>		アクセス	京王バス「府中四谷橋北」 ちゅうバス「四谷三丁目西」
		環境配慮	屋上緑化	—	建物棟数	2 棟			
			太陽熱利用	—	防災関連情報	—			
			太陽光発電	—	バリアフリー	だれでもトイレ	—		
			雨水利用	—		エレベーター	○		
			その他	—		段差対応済み	○		
		合築・併存情報	—					運営時間	平日 土日祝
	主要建物	名称	1号棟				定休日		—
		延床面積 ※2	1,544 m <sup>2</sup>		階数	地上5階		備考	
		しゅん工年度	平成14 年度		経過年数	14 年		※1 平成27年4月1日現在 ※2 延床面積は建築基準法に基づく	
		主たる構造	RC造		主な用途	市営住宅			
利用状況・運営	年間運営日数	— 日		管理形態	直営				
	運営人員(うち指定管理者)	0 人( — 人)		年間利用者数	— 人				
		一般(〃)	0 人( — 人)		入居率 ※1	100.0 %			
		嘱託等(〃)	0 人( — 人)			戸数			43 戸
		その他	0 人			入居戸数			43 戸


施設名：第十四分梅町住宅

施設所管課：  
生活環境部住宅勤労課

施設概要	所在情報	所在地	府中市分梅町5丁目23番地			概要						
		用途地域	第一種低層住居専用地域		高度地区	第一種高度地区		市民の居住環境の向上と生活の安定を図るため、一定の基準を満たす家族向けに整備・供給する住宅。				
		法定建ぺい率	40 %		法定容積率	80 %						
		敷地面積	4,419 m <sup>2</sup>		所有形態	市所有						
	施設全体	耐震性能	○		延床面積	1,112 m <sup>2</sup>		アクセス	京王線「中河原駅」			
		環境配慮	屋上緑化	—	建物棟数	1 棟						
			太陽熱利用	—	防災関連情報	—						
			太陽光発電	—	バリアフリー	だれでもトイレ	—					
			雨水利用	—		エレベーター	—					
		その他	—	段差対応済み	○							
		合築・併存情報	—					運営時間	平日	—	～	—
	主要建物	名称	第十四分梅町住宅					土日祝	—	～	—	
		延床面積	1,112 m <sup>2</sup>		階数	地上5階		定休日				—
		しゅん工年度	昭和44 年度		経過年数	47 年		備考				
		主たる構造	RC造		主な用途	市営住宅		※1 平成27年4月1日現在				
利用状況・運営	年間運営日数	— 日		管理形態	直営							
	運営人員(うち指定管理者)	0 人( — 人)		年間利用者数	— 人							
		一般(〃)	0 人( — 人)		入居率 ※1	100.0 %						
		嘱託等(〃)	0 人( — 人)			戸数					24 戸	
		その他	0 人			入居戸数					24 戸	

施設名： 第十五四谷住宅

施設所管課：  
生活環境部住宅勤労課

施設概要	所在情報	所在地	府中市四谷3丁目43番地			概要							
		用途地域	準工業地域	高度地区	25m第二種高度地区	市民の居住環境の向上と生活の安定を図るため、一定の基準を満たす家族向けに整備・供給する住宅。							
		法定建ぺい率	60 %	法定容積率	200 %								
		敷地面積	1,424 m <sup>2</sup>	所有形態	市所有								
	施設全体	耐震性能	○		延床面積 ※2	934 m <sup>2</sup>		アクセス	京王バス「府中四谷橋北」 ちゅうバス「四谷三丁目西」				
		環境配慮	屋上緑化	－	建物棟数	1 棟							
			太陽熱利用	－	防災関連情報	－							
			太陽光発電	－	バリアフリー	だれでもトイレ	－						
			雨水利用	－		エレベーター	－						
			その他	－		段差対応済み	○						
		合築・併存情報	－										
	主要建物	名称	第十五四谷住宅				運営時間		平日	－	～	－	
		延床面積 ※2	934 m <sup>2</sup>		階数	地上5階		土日祝		－	～	－	
		しゅん工年度	昭和45 年度		経過年数	46 年		定休日		－			
		主たる構造	RC造		主な用途	市営住宅		備考					
利用状況・運営	年間運営日数	－ 日		管理形態	直営		※1 平成27年4月1日現在 ※2 延床面積は建築基準法に基づく						
	運営人員(うち指定管理者)	0 人( － 人)		年間利用者数	－ 人								
		一般(〃)	0 人( － 人)		入居率 ※1	95.0 %							
		嘱託等(〃)	0 人( － 人)			戸数						20 戸	
		その他	0 人			入居戸数						19 戸	

施設名： 第十六小柳町住宅

施設所管課：  
生活環境部住宅勤労課

施設概要	所在情報	所在地	府中市小柳町4丁目17番地			概要						
		用途地域	第一種中高層住居専用地域	高度地区	第二種高度地区	市民の居住環境の向上と生活の安定を図るため、一定の基準を満たす家族向けに整備・供給する住宅。						
		法定建ぺい率	60 %	法定容積率	200 %							
		敷地面積 ※1	6,153 m <sup>2</sup>	所有形態	市所有							
	施設全体	耐震性能	○		延床面積 ※3	1,099 m <sup>2</sup>		アクセス	西武多摩川線「競艇場前駅」			
		環境配慮	屋上緑化	—	建物棟数	1 棟						
			太陽熱利用	—	防災関連情報	—						
			太陽光発電	—	バリアフリー	だれでもトイレ	—					
			雨水利用	—		エレベーター	—					
			その他	—		段差対応済み	○					
		合築・併存情報	—									
	主要建物	名称	第十六小柳町住宅				運営時間		平日	—	～	—
		延床面積 ※3	1,099 m <sup>2</sup>		階数	地上4階		土日祝		—	～	—
		しゅん工年度	昭和46 年度		経過年数	45 年		定休日		—		
		主たる構造	RC造		主な用途	市営住宅		備考				
利用状況・運営	年間運営日数	— 日		管理形態	直営		※1 敷地面積は十六、十七、十八小柳町住宅の合計値。					
	運営人員(うち指定管理者)	0 人( — 人)		年間利用者数	— 人							
	一般(〃)	0 人( — 人)		入居率 ※1	95.8 %							
	嘱託等(〃)	0 人( — 人)		戸数	24 戸							
	その他	0 人		入居戸数	23 戸		※2 平成27年4月1日現在 ※3 延床面積は建築基準法に基づく					

施設名： 第十七小柳町住宅


施設所管課：  
生活環境部住宅勤労課

施設概要	所在情報	所在地	府中市小柳町4丁目17番地			概要				
		用途地域	第一種中高層住居専用地域	高度地区	第二種高度地区	市民の居住環境の向上と生活の安定を図るため、一定の基準を満たす家族向けに整備・供給する住宅。				
		法定建ぺい率	60 %	法定容積率	200 %					
		敷地面積 ※1	6,153 m <sup>2</sup>	所有形態	市所有					
	施設全体	耐震性能	○		延床面積 ※3	1,099 m <sup>2</sup>		アクセス		西武多摩川線「競艇場前駅」
		環境配慮	屋上緑化	－	建物棟数	1 棟				
			太陽熱利用	－	防災関連情報	－				
			太陽光発電	－	バリアフリー	だれでもトイレ	－			
			雨水利用	－		エレベーター	－			
			その他	－		段差対応済み	○			
		合築・併存情報	－					運営時間	平日 土日祝	－ ～ － － ～ －
	主要建物	名称	第十七小柳町住宅				定休日		－	
		延床面積 ※3	1,099 m <sup>2</sup>	階数	地上4階		備考			
		しゅん工年度	昭和47 年度	経過年数	44 年		※1 敷地面積は十六、十七、十八小柳町住宅の合計値。			
		主たる構造	RC造	主な用途	市営住宅					
利用状況・運営	年間運営日数	－ 日	管理形態	直営		※2 平成27年4月1日現在 ※3 延床面積は建築基準法に基づく				
	運営人員(うち指定管理者)	0 人( － 人)	年間利用者数	－ 人						
		一般(〃)	0 人( － 人)	入居率 ※2	100.0 %					
		嘱託等(〃)	0 人( － 人)		戸数				24 戸	
		その他	0 人		入居戸数				24 戸	



施設名： 第十八小柳町住宅

施設所管課：  
生活環境部住宅勤労課

施設概要	所在情報	所在地	府中市小柳町4丁目17番地			概要						
		用途地域	第一種中高層住居専用地域	高度地区	第二種高度地区	市民の居住環境の向上と生活の安定を図るため、一定の基準を満たす家族向けに整備・供給する住宅。						
		法定建ぺい率	60 %	法定容積率	200 %							
		敷地面積 ※1	6,153 m <sup>2</sup>	所有形態	市所有							
	施設全体	耐震性能	○		延床面積 ※3	1,204 m <sup>2</sup>		アクセス	西武多摩川線「競艇場前駅」			
		環境配慮	屋上緑化	—	建物棟数	1 棟						
			太陽熱利用	—	防災関連情報	—						
			太陽光発電	—	バリアフリー	だれでもトイレ	—					
			雨水利用	—		エレベーター	—					
			その他	—		段差対応済み	○					
		合築・併存情報	—					運営時間	平日	—	～	—
								土日祝	—	～	—	
	主要建物	名称	第十八小柳町住宅				定休日		—			
延床面積 ※3		1,204 m <sup>2</sup>		階数	地上4階		備考					
しゅん工年度		昭和48 年度		経過年数	43 年		※1 敷地面積は十六、十七、十八小柳町住宅の合計値。					
主たる構造		RC造		主な用途	市営住宅							
運営・利用状況	年間運営日数	— 日		管理形態	直営		※2 平成27年4月1日現在 ※3 延床面積は建築基準法に基づく					
	運営人員(うち指定管理者)	0 人( — 人)		年間利用者数	— 人							
		一般(〃)	0 人( — 人)		入居率 ※2	100.0 %						
		嘱託等(〃)	0 人( — 人)			戸数					24 戸	
		その他	0 人			入居戸数					24 戸	

施設名： 第十九分梅町住宅

施設所管課：  
生活環境部住宅勤労課

施設概要	所在情報	所在地	府中市分梅町5丁目27番地			概要							
		用途地域	第一種低層住居専用地域	高度地区	第一種高度地区	市民の居住環境の向上と生活の安定を図るため、一定の基準を満たす家族向けに整備・供給する住宅。							
		法定建ぺい率	40 %	法定容積率	80 %								
		敷地面積	3,140 m <sup>2</sup>	所有形態	市所有								
	施設全体	耐震性能	○		延床面積 ※2	1,216 m <sup>2</sup>		アクセス	京王線「中河原駅」				
		環境配慮	屋上緑化	－	建物棟数	1 棟							
			太陽熱利用	－	防災関連情報	－							
			太陽光発電	－	バリアフリー	だれでもトイレ	－						
			雨水利用	－		エレベーター	－						
		その他	－	段差対応済み	○								
		合築・併存情報	－					運営時間	平日	－	～	－	
						土日祝	－		～	－			
	主要建物	名称	第十九分梅町住宅					定休日		－			
		延床面積 ※2	1,216 m <sup>2</sup>		階数	地上3階		備考					
		しゅん工年度	昭和49 年度		経過年数	42 年		※1 平成27年4月1日現在 ※2 延床面積は建築基準法に基づく					
		主たる構造	RC造		主な用途	市営住宅							
	利用状況・運営	年間運営日数	－ 日		管理形態	直営							
運営人員(うち指定管理者)		0 人( － 人)		年間利用者数	－ 人								
		一般(〃)	0 人( － 人)		入居率 ※2	100.0 %							
		嘱託等(〃)	0 人( － 人)			戸数	24 戸						
		その他	0 人			入居戸数	24 戸						

施設名： 第二十是政住宅

施設所管課：  
生活環境部住宅勤労課

施設概要	所在情報	所在地	府中市是政3丁目15番地			概要							
		用途地域	第一種住居地域		高度地区	第三種高度地区		市民の居住環境の向上と生活の安定を図るため、一定の基準を満たす家族向けに整備・供給する住宅。					
		法定建ぺい率	60 %		法定容積率	300 %							
		敷地面積	1,517 m <sup>2</sup>		所有形態	市所有							
	施設全体	耐震性能	○		延床面積 ※2	1,020 m <sup>2</sup>		アクセス	西武多摩川線「是政駅」 ちゅうバス「是政」				
		環境配慮	屋上緑化	－	建物棟数	1 棟							
			太陽熱利用	－	防災関連情報	－							
			太陽光発電	－	バリアフリー	だれでもトイレ	－						
			雨水利用	－		エレベーター	－						
		その他	－	段差対応済み	○								
		合築・併存情報	－					運営時間	平日	－	～	－	
							土日祝	－	～	－			
	主要建物	名称	第二十是政住宅					定休日		－			
		延床面積 ※2	1,020 m <sup>2</sup>		階数	地上3階		備考					
		しゅん工年度	平成元 年度		経過年数	27 年		※1 平成27年4月1日現在					
		主たる構造	RC造		主な用途	市営住宅		※2 延床面積は建築基準法に基づく					
利用状況・運営	年間運営日数	－ 日		管理形態	直営								
	運営人員(うち指定管理者)	0 人( ー 人)		年間利用者数	－ 人								
		一般(〃)	0 人( ー 人)		入居率 ※1	92.9 %							
		嘱託等(〃)	0 人( ー 人)			戸数						14 戸	
		その他	0 人			入居戸数						13 戸	

## コスト状況(市営住宅)

	第一 武蔵台住宅	第二 矢崎町住宅	第二の二 本町住宅	第三 本町住宅	第四 栄町住宅	第五 是政住宅	第六 若松町住宅	第七 西府町住宅
支出(千円)	25,083	28,903	4,976	23,802	26,500	26,381	10,939	12,886
建物コスト	0	0	0	0	0	0	0	0
施設管理委託費	0	0	0	0	0	0	0	0
光熱水費	0	0	0	0	0	0	0	0
事業運営コスト	0	0	0	0	0	0	0	0
事業運営委託費	0	0	0	0	0	0	0	0
その他	0	0	0	0	0	0	0	0
人件費	0	0	0	0	0	0	0	0
施設修繕費	0	0	0	0	0	0	0	0
施設整備費	0	0	0	0	0	9,223	298	0
指定管理料	0	0	0	0	0	0	0	0
減価償却費相当額	25,083	28,903	4,976	23,802	26,500	17,158	10,641	12,886
収入(千円)	22,960	26,644	3,045	20,784	22,341	15,521	11,297	11,422
市 収入	使用料及び手数料	22,960	26,644	3,045	20,784	22,341	15,521	11,297
収入	その他	0	0	0	0	0	0	0

	第八 新町住宅	第九 新町住宅	第十 南町住宅	第十一 美好町住宅	第十二 北山町住宅	第十三 四谷住宅	第十四 分梅町住宅	第十五 四谷住宅
支出(千円)	15,713	9,945	15,300	19,181	17,982	20,507	7,223	6,069
建物コスト	0	0	0	0	0	0	0	0
施設管理委託費	0	0	0	0	0	0	0	0
光熱水費	0	0	0	0	0	0	0	0
事業運営コスト	0	0	0	0	0	0	0	0
事業運営委託費	0	0	0	0	0	0	0	0
その他	0	0	0	0	0	0	0	0
人件費	0	0	0	0	0	0	0	0
施設修繕費	0	0	0	0	0	0	0	0
施設整備費	428	272	0	531	560	0	0	0
指定管理料	0	0	0	0	0	0	0	0
減価償却費相当額	15,285	9,673	15,300	18,650	17,422	20,507	7,223	6,069
収入(千円)	17,719	10,274	16,024	18,536	15,399	22,414	4,890	4,355
市 収入	使用料及び手数料	17,719	16,024	18,536	15,399	22,414	4,890	4,355
収入	その他	0	0	0	0	0	0	0

	第十六 小柳町住宅	第十七 小柳町住宅	第十八 小柳町住宅	第十九 分梅町住宅	第二十 是政住宅	共通経費
支出(千円)	15,417	15,417	16,104	7,900	6,807	59,359
建物コスト	0	0	0	0	0	11,024
施設管理委託費	0	0	0	0	0	11,024
光熱水費	0	0	0	0	0	0
事業運営コスト	0	0	0	0	0	2,739
事業運営委託費	0	0	0	0	0	0
その他	0	0	0	0	0	2,739
人件費	0	0	0	0	0	32,621
施設修繕費	0	0	0	0	0	12,976
施設整備費	8,280	8,280	8,280	0	181	0
指定管理料	0	0	0	0	0	0
減価償却費相当額	7,137	7,137	7,824	7,900	6,625	0
収入(千円)	5,261	4,339	5,380	6,312	5,847	23,328
市 収入	使用料及び手数料	5,261	5,380	6,312	5,847	0
収入	その他	0	0	0	0	23,328



	第一 武蔵台住宅	第二 矢崎町住宅	第二の二 本町住宅	第三 本町住宅	第四 栄町住宅	第五 是政住宅	第六 若松町住宅	第七 西府町住宅
■延床面積1㎡当たりコスト	7,796 円/人	7,795 円/人	7,796 円/人	7,795 円/人	7,795 円/人	11,287 円/人	7,977 円/人	7,795 円/人
■市民1人当たりコスト	329 円/人	344 円/人	251 円/人	324 円/人	334 円/人	334 円/人	274 円/人	281 円/人

	第八 新町住宅	第九 新町住宅	第十 南町住宅	第十一 美好町住宅	第十二 北山町住宅	第十三 四谷住宅	第十四 分梅町住宅	第十五 四谷住宅
■延床面積1㎡当たりコスト	7,977 円/人	7,978 円/人	7,795 円/人	7,981 円/人	8,004 円/人	7,795 円/人	7,795 円/人	7,795 円/人
■市民1人当たりコスト	292 円/人	270 円/人	291 円/人	306 円/人	301 円/人	311 円/人	259 円/人	255 円/人

	第十六 小柳町住宅	第十七 小柳町住宅	第十八 小柳町住宅	第十九 分梅町住宅	第二十 是政住宅
■延床面積1㎡当たりコスト	15,331 円/人	15,331 円/人	14,670 円/人	7,795 円/人	7,973 円/人
■市民1人当たりコスト	291 円/人	291 円/人	294 円/人	262 円/人	258 円/人

※延床面積1㎡当たりコスト=

各施設の総経費(支出)

各施設の延床面積

+

共通経費(支出)

各施設の延床面積の合計

※市民1人当たりコスト=

各施設の総経費(支出)

市民

+


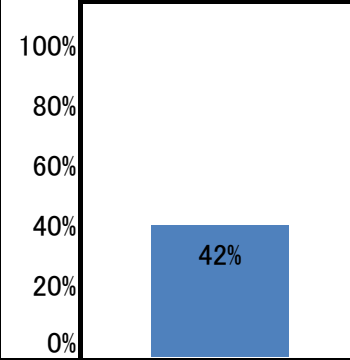
共通経費(支出)

市民

※ 共通経費とは、施設ごとに分けることができない、21施設全体でかかるコストのこと。


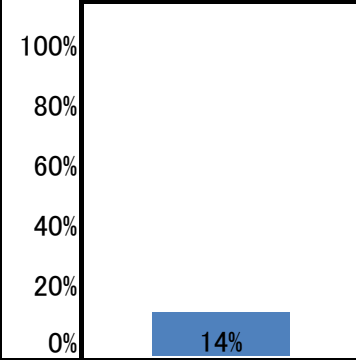
施設名： 市民保養所「やちほ」

施設所管課：  
生活環境部住宅勤労課

施設概要	所在情報	所在地		長野県南佐久郡佐久穂町大字八郡2049番地150号													
		用途地域		—		高度地区			—								
		法定建ぺい率		— %		法定容積率			— %								
		敷地面積		40,081 m <sup>2</sup>		所有形態			借地								
	施設全体	耐震性能		○		延床面積			3,077 m <sup>2</sup>								
		環境配慮	屋上緑化		—		建物棟数		2 棟								
			太陽熱利用		—		防災関連情報		—								
			太陽光発電		—		バリアフリー		だれでもトイレ		○						
			雨水利用		—				エレベーター		○						
			その他		—				段差対応済み		○						
	合築・併存情報		—														
	主要建物	名称		保養所													
		延床面積		2,443 m <sup>2</sup>		階数		地上2階、地下1階		アクセス							
		しゅん工年度		昭和60 年度		経過年数		31 年		JR小海線「八千穂駅」から車で20分							
		主たる構造		RC造		主な用途		宿泊施設									
運営・利用状況	全体状況	年間運営日数		344 日		管理形態		指定管理者		運営時間							
		運営人員(うち指定管理者)		11 人( 11 人)		年間利用者数		5,826 人		チェックイン	15:00						
		一般(〃)		5 人( 5 人)		年間利用率		41.5 %		チェックアウト	10:00						
		嘱託等(〃)		6 人( 6 人)		利用室数		1,857 室		定休日							
		その他		0 人		利用可能室数		4,472 室		第2水・木曜日(8月除く)							
	機能別利用状況		客室		市民1人当たりに換算した場合												
		平均面積		—							■利用回数  $\frac{\text{利用者数}}{\text{市民}} = 0.02 \text{ 回}$  ■利用室数  $\frac{\text{利用室数}}{\text{市民}} = 0.01 \text{ コマ}$						
		室数		13室													
		利用者数		5,826人													
		利用室数		1,857室													
	コスト状況	支出(千円)		81,925		収入(千円) ※1		0		備考							
		建物コスト	0		市収入	使用料及び手数料		0		※1 利用料金収入(施設等利用に伴う指定管理者の収入)は、17,607千円							
			施設管理委託費			0											
			光熱水費			0											
事業運営コスト		1,247		■利用者1人当たりコスト  $\frac{\text{総経費(支出)}}{\text{利用人数}} = 14,062 \text{ 円/人}$													
事業運営委託費		0		■延床面積1㎡当たりのコスト  $\frac{\text{総経費(支出)}}{\text{延床面積}} = 33,540 \text{ 円/㎡}$													
その他		1,247		■市民1人当たりコスト  $\frac{\text{総経費(支出)}}{\text{市民}} = 319 \text{ 円/人}$													
人件費		7,211															
施設修繕費		0															
施設整備費		0															
指定管理料		57,600															
減価償却費相当額		15,867															

施設名： 八ヶ岳府中山荘


施設所管課：  
教育部総務課

施設概要	所在情報	所在地	山梨県北杜市高根町大字清里字念場原3545番地1号								
		用途地域	－		高度地区	－					
		法定建ぺい率	－ %		法定容積率	－ %					
		敷地面積	17,107 m <sup>2</sup>		所有形態	市所有（一部借地）					
	施設全体	耐震性能	○		延床面積	4,501 m <sup>2</sup>					
		環境配慮	屋上緑化	－	建物棟数	3 棟					
			太陽熱利用	－	防災関連情報	－					
			太陽光発電	－	バリアフリー	だれでもトイレ	○				
			雨水利用	－		エレベーター	○				
			その他	－		段差対応済み	○				
	合築・併存情報	－									
	主要建物	名称	宿舍					概要 市立学校の教育活動、市民の保健体育その他教育の振興を図るための施設。			
		延床面積	4,501 m <sup>2</sup>		階数	地上2階			アクセス		
		しゅん工年度	昭和46 年度		経過年数	45 年			JR小海線「清里駅」から車で10分		
		主たる構造	RC造		主な用途	宿泊施設					
運営・利用状況 ※ 1	全体状況	年間運営日数	267 日		管理形態	直営		運営時間			
		運営人員（うち指定管理者）	1 人（ 0 人）		年間利用者数	3,066 人		チェックイン	15:00		
		一般（〃）	0 人（ － 人）		年間稼働率	14.0 %		チェックアウト	10:00		
		嘱託等（〃）	0 人（ － 人）					休館日			
		その他	1 人					セカンドスクール準備日等			
	機能別利用状況		客室		<div>■利用回数</div> <div><math display="block">\frac{\text{利用者数}}{\text{市民}} = 0.01 \text{ 回}</math></div> <div>■利用コマ数</div> <div><math display="block">\frac{\text{利用コマ数}}{\text{市民}} = 0.004 \text{ コマ}</math></div>						
			平均面積	－							
			室数	39室							
			利用者数	2,951人							
			利用室数	1,005室							
	コスト状況	支出（千円）	119,781		収入（千円）		2,427		備考		
			建物コスト	20,699		市収入	使用料及び手数料	2,427		※1 セカンドスクールで利用する日を除く宿泊の利用状況。なお、セカンドスクールは、実施日が年間85日、利用者数が9,800人。	
				施設管理委託費	14,306		その他	0			
				光熱水費	6,393		■利用者1人当たりコスト ※2				
			事業運営コスト	20,484		総経費（支出）		＝ 9,310 円/人		※2 利用者1人当たりコストは、セカンドスクールの利用者も含んで算出。	
事業運営委託費				11,423		■延床面積1㎡当たりコスト					
その他				9,061							
人件費			7,211		総経費（支出）		＝ 26,613 円/㎡		※3 ボイラー改修工事のため、平成27年7月10日から平成27年9月6日、平成27年11月6日から平成27年12月11日まで休館。		
施設修繕費			5,020		■市民1人当たりコスト						
施設整備費			37,130				総経費（支出）			＝ 467 円/人	
指定管理料			0								
減価償却費相当額			29,237								




施設名：市役所本庁舎

施設所管課：  
行政管理部財産活用課

施設概要	所在情報	所在地	府中市宮西町2丁目24番地				概要				
		用途地域	商業地域		高度地区	—	市民サービスの提供の拠点として機能し、市民の福祉の増進及び公務の円滑な遂行のための施設				
		法定建ぺい率	80 %		法定容積率	500 %					
		敷地面積	8,816 m <sup>2</sup>		所有形態	市所有					
	施設全体	耐震性能	要対策		延床面積	20,971 m <sup>2</sup>		アクセス		京王線「府中駅」 JR南武線、武蔵野線「府中本町駅」	
		環境配慮	屋上緑化	—	建物棟数	3 棟					
			太陽熱利用	—	防災関連情報	—					
			太陽光発電	—	バリアフリー	だれでもトイレ	○				
			雨水利用	—		エレベーター	○				
			その他	—		段差対応済み	○				
		合築・併存情報	—				運営時間	平日 第2、4土※1	8:30 ~ 17:15 8:30 ~ 12:00		
	主要建物	主要棟名称	西庁舎				定休日		土曜日(第2、4以外)、日曜日、祝日、年末年始		
		延床面積	4,776 m <sup>2</sup>		階数	地上3階、地下1階					
		しゅん工年度	昭和34 年度		経過年数	57 年		備考			
		主たる構造	RC造		主な用途(施設部分)	行政系施設					
利用状況・運営	運営人員(うち指定管理者)※2	2 人( — 人)		管理形態	直営		※1 第2・4土曜日は、一部の窓口業務のみ実施 ※2 運営人員は、府中駅北第2庁舎分を含む。				
	一般(〃)	2 人( — 人)		年間運営日数	267 日						
	嘱託等(〃)	0 人( — 人)		年間利用者数	— 人						
	その他	0 人									

施設名：府中駅北第2庁舎

施設所管課：  
行政管理部財産活用課

施設概要	所在情報	所在地	府中市寿町1丁目5番地				概要 市民サービスの提供の拠点として機能し、市民の福祉の増進及び公務の円滑な遂行のための施設			
		用途地域	商業地域		高度地区	—				
		法定建ぺい率	80 %		法定容積率	500 %				
		敷地面積	1,580 m <sup>2</sup>		所有形態	市所有				
	施設全体	耐震性能	○		延床面積	9,362 m <sup>2</sup>		アクセス	京王線「府中駅」	
		環境配慮	屋上緑化	—	建物棟数	1 棟				
			太陽熱利用	—	防災関連情報	—				
			太陽光発電	—	バリアフリー	だれでもトイレ	○			
			雨水利用	—		エレベーター	○			
			その他	—		段差対応済み	○			
		合築・併存情報	国際交流サロン、工業技術情報センター、府中特産品直売所、環境保全活動センター、府中駅北自転車駐車場					運営時間	平日	8:30 ~ 17:15
						土日祝	— ~ —			
	主要建物	主要棟名称	府中駅北第2庁舎					定休日	土曜日、日曜日、祝日、年末年始	
		延床面積	6,711 m <sup>2</sup>		階数	地上7階、地下3階				
		しゅん工年度	平成3 年度		経過年数	25 年		備考		
		主たる構造	S造		主な用途(施設部分)	行政系施設				
	利用状況	運営・	運営人員(うち指定管理者)※1	0 人( — 人)		管理形態	直営		※1 運営人員は、市役所本庁舎に含む。	
一般(〃)			— 人( — 人)		年間運営日数	243 日				
嘱託等(〃)			— 人( — 人)		年間利用者数	— 人				
その他			0 人							

# コスト状況（庁舎）

	市役所本庁舎	府中駅北第2庁舎	共通経費
支出（千円）	402,717	102,556	14,422
建物コスト	149,296	31,233	0
施設管理委託費	96,740	17,941	0
光熱水費	52,556	13,292	0
事業運営コスト	102,815	270	0
事業運営委託費	6,757	0	0
その他	96,058	270	0
人件費	0	0	14,422
施設修繕費	14,383	8,130	0
施設整備費	0	19,332	0
指定管理料	0	0	0
減価償却費相当額	136,223	43,591	0
収入（千円）	5,548	8,283	182
市収入			
使用料及び手数料	2,416	0	0
その他	3,133	8,283	182

	市役所本庁舎	府中駅北第2庁舎
■延床面積1㎡当たりコスト	19,725 円/㎡	15,804 円/㎡
■市民1人当たりコスト	1,625 円/人	456 円/人

※延床面積1㎡当たりコスト＝

各施設の総経費（支出）

各施設の延床面積

+

共通経費（支出）

各施設の延床面積の合計

※市民1人当たりコスト＝

各施設の総経費（支出）

市民

+


共通経費（支出）

市民

※ 共通経費とは、施設ごとに分ける  
ことができない、2施設合計でかかるコ  
ストのこと。


施設名：工業技術情報センター

施設所管課：生活環境部経済観光課

施設概要	所在情報	所在地	府中市寿町1丁目5番地(府中駅北第2庁舎内)				概要			
		用途地域	商業地域		高度地区	—		専門の技術相談員による技術情報相談指導や特許情報などの技術関連情報の検索・提供などを行う施設。		
		法定建ぺい率	80 %		法定容積率	500 %				
		敷地面積	— m <sup>2</sup>		所有形態	市所有				
	建物全体	耐震性能	○		延床面積	9,362 m <sup>2</sup>		アクセス	京王線「府中駅」	
		環境配慮	屋上緑化	—	建物棟数	1 棟				
			太陽熱利用	—	防災関連情報	—				
			太陽光発電	—	バリアフリー	だれでもトイレ	○			
			雨水利用	—		エレベーター	○			
			その他	—		段差対応済み	○			
		合築・併存情報	行政窓口、国際交流サロン、府中特産品直売所、環境保全活動センター、府中駅北自転車駐車場					運営・利用状況	定休日	土曜日、日曜日、祝日、年末年始
	名称(施設名)	工業技術情報センター								
	延床面積(施設部分)	62 m <sup>2</sup>		階数(施設部分)	府中駅北第2庁舎3階		管理形態		直営	
	しゅん工年度	平成3 年度		経過年数	25 年		年間運営日数		243 日	
	主要建物	主たる構造	S造		主な用途(施設部分)	行政系施設		運営人員(うち指定管理者)	3 人( — 人)	
コスト状況		支出(千円)	26,706		収入(千円)	0		一般(〃)	0 人( — 人)	
		建物コスト	市収入	使用料及び手数料	0		嘱託等(〃)			3 人( — 人)
				施設管理委託費	0					
	光熱水費			0						
	事業運営コスト	1,432		■利用者1人当たり当たりのコスト				備考	年間来所相談者数	252 人
	事業運営委託費	94		総経費(支出) 利用者数		= 105,977 円/人				
		その他	1,337		■延床面積(施設部分)1㎡当たりのコスト					
		人件費	25,274		総経費(支出) 延床面積		= 430,744 円/㎡			
	施設修繕費	0		■市民1人当たりコスト						
	施設整備費	0		総経費(支出) 市民		= 104 円/人				
指定管理料	0									
減価償却費相当額	—									

施設名：府中特産品直売所


施設所管課：生活環境部経済観光課

施設概要	所在情報	所在地	府中市寿町1丁目5番地(府中駅北第2庁舎内)				概要		
		用途地域	商業地域		高度地区	—	本市における特産品をPR、販売することで、商業、農業、観光など、さまざまな分野の振興を図るための施設。		
		法定建ぺい率	80 %	法定容積率	500 %				
		敷地面積	— m <sup>2</sup>	所有形態	市所有				
	建物全体	耐震性能	○		延床面積	9,362 m <sup>2</sup>		アクセス	京王線「府中駅」
		環境配慮	屋上緑化	—	建物棟数	1 棟			
			太陽熱利用	—	防災関連情報	—			
			太陽光発電	—	バリアフリー	だれでもトイレ	○		
			雨水利用	—		エレベーター	○		
			その他	—		段差対応済み	○		
		合築・併存情報	行政窓口、国際交流サロン、工業技術情報センター、環境保全活動センター、府中駅北自転車駐車場						運営・利用状況
	名称(施設名)	府中特産品直売所							
	延床面積(施設部分)	164 m <sup>2</sup>		階数(施設部分)	府中駅北第2庁舎1階				
	しゅん工年度	平成3 年度		経過年数	24 年				
	主要建物	主たる構造	S造		主な用途(施設部分)	その他		備考	
支出(千円)		14,422		収入(千円)	0				
建物コスト		0		市収入	使用料及び手数料	0			
施設管理委託費	0		その他		0				
光熱水費	0		■利用者1人当たり当たりのコスト						
事業運営コスト	0		総経費(支出) 利用者数 = 306 円/人						
事業運営委託費	0		■延床面積(施設部分)1㎡当たりのコスト						
その他	0		総経費(支出) 延床面積 = 88,126 円/㎡						
人件費	14,422		■市民1人当たりコスト						
施設修繕費	0		総経費(支出) 市民 = 56 円/人						
施設整備費	0								
指定管理料	0								
減価償却費相当額	—								




施設名：環境保全活動センター

施設所管課：生活環境部環境政策課

施設概要	所在情報	所在地	府中市寿町1丁目5番地(府中駅北第2庁舎内)			概要			
		用途地域	商業地域	高度地区	—	環境保全に関する学習の機会並びに交流及び活動の場を提供し、市民等が行う環境保全活動を支援するための施設。			
		法定建ぺい率	80 %	法定容積率	500 %				
		敷地面積	— m <sup>2</sup>	所有形態	市所有				
	建物全体	耐震性能	○		延床面積	9,362 m <sup>2</sup>		アクセス	京王線「府中駅」
		環境配慮	屋上緑化	—	建物棟数	1 棟			
			太陽熱利用	—	防災関連情報	—			
			太陽光発電	—	バリアフリー	だれでもトイレ	○		
			雨水利用	—		エレベーター	○		
			その他	—		段差対応済み	○		
		合築・併存情報	行政窓口、国際交流サロン、工業技術情報センター、府中特産品直売所、府中駅北自転車駐車場					運営・利用状況	
	名称(施設名)	環境保全活動センター					定休日		土曜日、日曜日、祝日、年末年始
	延床面積(施設部分)	19 m <sup>2</sup>	階数(施設部分)	府中駅北第2庁舎7階		管理形態	直営		
	しゅん工年度	平成3 年度	経過年数	25 年		年間運営日数	243 日		
	コスト状況	主要建物	主たる構造	S造	主な用途(施設部分)	行政系施設		運営人員(うち指定管理者)	3 人( — 人)
支出(千円)			19,175	収入(千円)	0		一般(〃)	3 人( — 人)	
建物コスト			0	市収入	使用料及び手数料	0	嘱託等(〃)	0 人( — 人)	
施設管理委託費		0	その他		0	その他	0 人		
光熱水費		0	■来館者1人当たり当たりのコスト					年間来館者数	400 人
事業運営コスト		976	総経費(支出) 来館者数 = 47,938 円/人					備考	
事業運営委託費		171	■延床面積(施設部分)1㎡当たりのコスト						
その他		805	総経費(支出) 延床面積 = 1,011,877 円/㎡						
人件費		18,199	■市民1人当たりコスト						
施設修繕費		0	総経費(支出) 市民 = 75 円/人						
施設整備費		0							
指定管理料		0							
減価償却費相当額		—							

施設名：国際交流サロン

施設所管課：市民協働推進本部市民活動支援課

施設概要	所在情報	所在地	府中市寿町1丁目5番地(府中駅北第2庁舎内)			概要						
		用途地域	商業地域		高度地区	—		市内に住む日本人と外国人が交流を深め、共に楽しく生活していくことを目指し、日本語学習会や児童学習支援などを行う施設。				
		法定建ぺい率	80 %		法定容積率	500 %						
		敷地面積	— m <sup>2</sup>		所有形態	市所有						
	建物全体	耐震性能	○		延床面積	9,362 m <sup>2</sup>		アクセス				京王線「府中駅」
		環境配慮	屋上緑化	—	建物棟数	1 棟						
			太陽熱利用	—	防災関連情報	—						
			太陽光発電	—	バリアフリー	だれでもトイレ	○					
			雨水利用	—		エレベーター	○					
			その他	—		段差対応済み	○					
		合築・併存情報	行政窓口、工業技術情報センター、府中特産品直売所、環境保全活動センター、府中駅北自転車駐車場					運営・利用状況				
	名称(施設名)	国際交流サロン										
	延床面積(施設部分)	102 m <sup>2</sup>		階数(施設部分)	府中駅北第2庁舎3階							
	しゅん工年度	平成3 年度		経過年数	25 年							
	主要建物	主たる構造	S造		主な用途(施設部分)	行政系施設		備考				
支出(千円)		16,973		収入(千円)	226							
建物コスト		建物コスト	0	市収入	使用料及び手数料	0						
	施設管理委託費	0	その他		226							
	光熱水費	0	■利用者1人当たり当たりのコスト									
事業運営コスト	事業運営コスト	1,827	総経費(支出) 利用者数 = 1,454 円/人									
	事業運営委託費	1,827	■延床面積(施設部分)1㎡当たりのコスト									
	その他	0	総経費(支出) 延床面積 = 165,774 円/㎡									
コスト状況	人件費	15,145		■市民1人当たりコスト								
	施設修繕費	0		総経費(支出) 市民 = 66 円/人								
	施設整備費	0										
	指定管理料	0										
	減価償却費相当額	—										




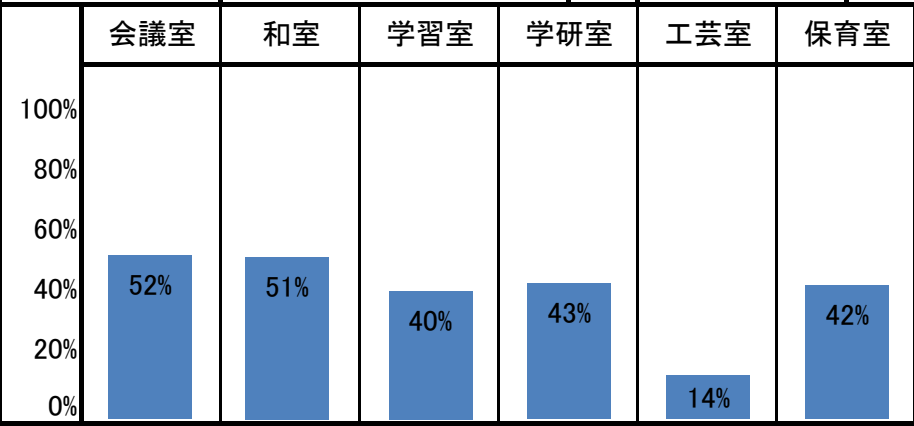
# 施設名： 市政情報センター

施設所管課：  
政策総務部広報課

施設概要	所在情報	所在地		府中市宮町1丁目1番地(府中駅構内)				事業概要									
		用途地域		商業地域		高度地区						—					
		法定建ぺい率		80 %		法定容積率						600 %					
		敷地面積		— m <sup>2</sup>		所有形態						市所有					
	建物全体	耐震性能		○		延床面積		— m <sup>2</sup>		アクセス		京王線「府中駅」					
		環境配慮		屋上緑化		—		建物棟数						— 棟			
				太陽熱利用		—		防災関連情報						—			
				太陽光発電		—		バリアフリー						だれでもトイレ		—	
				雨水利用		—				エレベーター		○					
				その他		—				段差対応済み		○					
		合築・併存情報		—		運営・利用状況		運営時間		平日		8:30 ~ 19:30					
	名称		市政情報センター		平日祝			8:30 ~ 18:00									
			定休日		年末年始												
			管理形態		直営												
			年間運営日数		359 日												
	該当部分	延床面積		274 m <sup>2</sup>		階数		府中駅構内1区画		運営人員(うち指定管理)		2 人( — 人)					
		しゅん工年度		平成6 年度		経過年数		22 年		一般(〃)		1 人( — 人)					
主たる構造		SRC造		主な用途		行政系施設		嘱託等(〃)		1 人( — 人)							
コスト状況		支出(千円)		27,655		収入(千円)		0		その他		0 人					
		建物コスト		6,873		市収入		使用料及び手数料		0		年間利用者数		60,525 人			
				施設管理委託費				4,897		その他		0					
				光熱水費				1,976		■利用者1人当たり当たりのコスト		総経費(支出) 延床面積 = 457 円/m <sup>2</sup>					
		事業運営コスト		572		■延床面積(施設部分)1㎡当たりのコスト		総経費(支出) 延床面積 = 100,907 円/m <sup>2</sup>									
		事業運営委託費		196										■市民1人当たりコスト		総経費(支出) 市民 = 108 円/人	
		その他		375													
		人件費		17,819		施設修繕費		610		備考							
		施設整備費		0													
		指定管理料		0													
		減価償却費相当額		1,780													


施設名：女性センター

施設所管課：  
市民協働推進本部市民活動支援課

施設概要	所在情報	所在地	府中市住吉町1丁目84番地(商業施設内)													
		用途地域	商業地域			高度地区		—								
		法定建ぺい率	80 %			法定容積率		400 %								
		敷地面積	— m <sup>2</sup>			所有形態		市所有								
	建物全体 ※1	耐震性能	○			延床面積		— m <sup>2</sup>		<div>概要</div> <div>市民に女性問題に関する学習の機会並びに交流及び活動の場を提供し、女性を取り巻く問題の解決及び男女共同参画社会の実現に寄与するための施設。</div>						
		環境配慮	屋上緑化	—		建物棟数		1 棟								
			太陽熱利用	—		防災関連情報		—								
			太陽光発電	—		バリアフリー	だれでもトイレ	○								
			雨水利用	—			エレベーター	○								
		その他	—				段差対応済み	○								
	合築・併存情報	商業施設、消費生活相談室														
	主要建物	名称(施設名)	女性センター							<div>アクセス</div> <div>京王線「中河原駅」</div>						
		延床面積(施設部分)	1,656 m <sup>2</sup>			階数(施設部分)		ステーザ府中中河原4階								
		しゅん工年度	平成6 年度			経過年数		22 年								
		主たる構造	SRC造			主な用途		行政系施設								
運営・利用状況	全体状況	年間運営日数	335 日			管理形態		直営		運営時間						
		運営人員(うち指定管理者)※2	6 人( — 人)			年間利用者数		53,154 人		平日	9:00 ~ 22:00					
			一般(〃)			4 人( — 人)			年間利用率		38.7 %		土日祝	9:00 ~ 22:00		
			嘱託等(〃)			2 人( — 人)			利用コマ数		3,496 コマ		定休日			
			その他			0 人			利用可能コマ数		9,036 コマ		年末年始			
	機能別利用状況		会議室	和室	学習室	学研室	工芸室	保育室	<div>市民1人あたりに換算した場合</div> <div>■利用回数</div> <div><math>\frac{\text{利用者数}}{\text{市民}} = 0.21 \text{ 回}</math></div> <div>■利用コマ数</div> <div><math>\frac{\text{利用コマ数}}{\text{市民}} = 0.01 \text{ コマ}</math></div>							
			平均面積	76m <sup>2</sup> /室	75m <sup>2</sup> /室	46m <sup>2</sup> /室	64m <sup>2</sup> /室	24m <sup>2</sup> /室					59m <sup>2</sup> /室			
		室数	2室	1室	2室	1室	2室	1室								
		利用者数	—	—	—	—	—	—								
		利用コマ数	1,036 コマ	513 コマ	811 コマ	429 コマ	284 コマ	423 コマ								
	コスト状況	支出(千円)		88,944			収入(千円)		940		<div>備考</div> <div>※1 民間施設内の1フロア。</div> <div>※2 平日の運営人員。平日以外は嘱託等2人。</div>					
		建物コスト	18,179			市収入	使用料及び手数料	820								
			施設管理委託費				15,153		その他	176						
光熱水費			3,026				■利用者1人当たりコスト									
事業運営コスト		19,970			総経費(支出)		利用者数		= 1,673 円/人							
		事業運営委託費			963											
		その他			19,008			■延床面積1m <sup>2</sup> 当たりコスト								
人件費		39,242			総経費(支出)		延床面積		= 53,697 円/m <sup>2</sup>							
施設修繕費		793														
施設整備費		0														
指定管理料		0														
減価償却費相当額		10,760							■市民1人当たりコスト							
					総経費(支出)		市民		= 346 円/人							

# 施設名：消費生活相談相談室

施設所管課：  
生活環境部経済観光課

施設概要	所在情報	所在地		府中市住吉町1丁目84番地(女性センター内)				事業概要			
		用途地域		商業地域	高度地区		—		消費生活に関する相談を受け付け、問題解決のための助言や情報提供などを行うことを目的とした施設。		
		法定建ぺい率		80 %	法定容積率		400 %				
		敷地面積		— m <sup>2</sup>	所有形態		市所有				
	建物全体	耐震性能		○		延床面積		— m <sup>2</sup>		アクセス	京王線「中河原駅」
		環境配慮	屋上緑化		—		建物棟数		1 棟		
			太陽熱利用		—		防災関連情報		—		
			太陽光発電		—		バリアフリー	だれでもトイレ		○	
			雨水利用		—			エレベーター		○	
			その他		—			段差対応済み		○	
	該当部分	合築・併存情報		商業施設、女性センター						運営・利用状況	年間延相談件数
		名称(施設名)		消費生活相談室							
		延床面積(施設部分)		112 m <sup>2</sup>		階数(施設部分)		ステーザ府中中河原4階			
		しゅん工年度		平成6 年度		経過年数		22 年			
		主たる構造		SRC造		主な用途		行政系施設			
コスト状況	支出(千円)		29,891		収入(千円)		9,866		備考		
	建物コスト		0		市収入	使用料及び手数料		0			
	施設管理委託費		0			その他		9,866			
	光熱水費		0			■利用者1人当たり当たりのコスト					
	事業運営コスト		4,592		総経費(支出) 延床面積 = 19,887 円/m <sup>2</sup>						
	事業運営委託費		566		■延床面積(施設部分)1㎡当たりのコスト						
	その他		4,026		総経費(支出) 延床面積 = 268,078 円/m <sup>2</sup>						
	人件費		25,299		■市民1人当たりコスト						
	施設修繕費		0		総経費(支出) 市民 = 116 円/人						
	施設整備費		0								
	指定管理料		0								
	減価償却費相当額		—								


施設名： 中央防災センター

施設所管課：  
行政管理部防災危機管理課

施設概要	所在情報	所在地	府中市寿町1丁目5番地(府中消防署内)			概要			
		用途地域	商業地域	高度地区	—	防災行政の充実を図るために開設された、災害発生時の応急活動拠点となる施設。			
		法定建ぺい率	80 %	法定容積率	500 %				
		敷地面積	371 m <sup>2</sup>	所有形態	市所有(一部借地)				
	建物全体	耐震性能	○		延床面積	371 m <sup>2</sup>		アクセス	京王線「府中駅」
		環境配慮	屋上緑化	○	建物棟数	1 棟			
			太陽熱利用	—	防災関連情報	災害対策本部			
			太陽光発電	—	バリアフリー	だれでもトイレ	○		
			雨水利用	○		エレベーター	○		
			その他	—		段差対応済み	○		
		合築・併存情報	府中消防署					運営・利用状況	平日
	名称	中央防災センター					土日祝		
	延床面積	371 m <sup>2</sup>	階数	府中消防署2階		定休日			土曜日、日曜日、祝日、年末年始
	しゅん工年度	平成22 年度	経過年数	6 年		管理形態	直営		
	主たる構造	SRC造	主な用途	行政系施設		年間運営日数	241 日		
	コスト状況	支出(千円)	91,051	収入(千円)	0		運営人員(うち指定管理者)	13 人( — 人)	
建物コスト		2,024	市収入	使用料及び手数料	0	一般(〃)		12 人( — 人)	
施設管理委託費		1,193		その他	0	嘱託等(〃)		1 人( — 人)	
光熱水費		831		■利用者1人当たりのコスト		その他		0 人	
事業運営コスト		3,517	<u>総経費(支出)</u> 利用者数		=	—	備考		
事業運営委託費		0	■延床面積1㎡当たりのコスト						
その他		3,517	<u>総経費(支出)</u> 延床面積		=	245,102 円/㎡			
人件費		83,097	■市民1人当たりコスト						
施設修繕費		0	<u>総経費(支出)</u> 市民		=	355 円/人			
施設整備費		0							
指定管理料		0							
減価償却費相当額		2,413							

施設名： 水防・防災ステーション


施設所管課：  
行政管理部防災危機管理課

施設概要	所在情報	所在地	府中市小柳町6丁目1番地の1			概要						
		用途地域	準工業地域	高度地区	25m第二種高度地区	防災対策を充実させるとともに、災害発生時において応急救護活動及び復旧活動を円滑に実施するため、災害発生時及び訓練時の拠点となる施設。						
		法定建ぺい率	70 %	法定容積率	200 %							
		敷地面積	1,301 m <sup>2</sup>	所有形態	市所有							
	施設全体	耐震性能	○		延床面積	621 m <sup>2</sup>		アクセス	ちゅうバス「小柳公園」			
		環境配慮	屋上緑化	—	建物棟数	1 棟						
			太陽熱利用	—	防災関連情報	防災拠点						
			太陽光発電	○	バリアフリー	だれでもトイレ	○					
			雨水利用	—		エレベーター	—					
			その他	○		段差対応済み	○					
		合築・併存情報	—					運営・利用状況	運営時間	平日	—	～
	主要建物	名称	水防・防災ステーション						土日祝	—	～	—
		延床面積	621 m <sup>2</sup>		階数	地上2階			定休日	—		
		しゅん工年度	平成21 年度		経過年数	7 年			管理形態	直営		
		主たる構造	RC造		主な用途	行政系施設			年間運営日数	— 日		
		コスト状況	支出(千円)	16,881		収入(千円)	146		運営人員(うち指定管理者)	0 人( — 人)		
			建物コスト	2,873		市収入	使用料及び手数料		0		一般(〃)	0 人( — 人)
施設管理委託費				1,017			嘱託等(〃)		0 人( — 人)			
光熱水費				1,856			その他		0 人			
事業運営コスト	2,762		■利用者1人当たりのコスト					備考				
事業運営委託費	1,692		<u>総経費(支出)</u> 利用者数 = —									
	その他		1,071		■延床面積1㎡当たりのコスト							
	人件費		7,211		<u>総経費(支出)</u> 延床面積 = 27,181 円/㎡							
施設修繕費	0		■市民1人当たりコスト									
施設整備費	0		<u>総経費(支出)</u> 市民 = 66 円/人									
指定管理料	0											
減価償却費相当額	4,034											




施設名： リサイクルプラザ

施設所管課：  
生活環境部ごみ減量推進課

施設概要	所在情報	所在地	府中市四谷6丁目58番地				概要								
		用途地域	準工業地域		高度地区	第二種高度地区		市内で収集されたびん、かん、粗大ごみ、プラスチック類やその他の燃やさないごみ等の中間処理をするための施設。							
		法定建ぺい率	60 %		法定容積率	200 %									
		敷地面積	20,543 ㎡		所有形態	市所有									
	施設全体	耐震性能	○		延床面積	11,719 ㎡		アクセス				ちゅうバス「四谷六丁目」			
		環境配慮	屋上緑化	○	建物棟数	11 棟									
			太陽熱利用	○	防災関連情報	－									
			太陽光発電	○	バリアフリー	だれでもトイレ	○								
			雨水利用	○		エレベーター	○								
			その他	－		段差対応済み	○								
		合築・併存情報	－						運営・利用状況						
	主要建物	名称	選別棟				粗大ごみ直接搬入受付時間	平日					9:00	～	16:00
		延床面積	1,923 ㎡		階数	地上2階		第2・4土					9:00	～	11:30
		しゅん工年度	平成6 年度		経過年数	22 年		定休日					土曜日(第2・4以外)、日曜日、年末年始		
		主たる構造	S造		主な用途	行政系施設		管理形態					直営		
コスト状況	支出(千円)	664,703		収入(千円)		38,582		年間運営日数		284 日					
		建物コスト	74,333		市収入	使用料及び手数料		0		一般(〃)		22 人(－ 人)			
			施設管理委託費			46,513		その他		38,582		嘱託等(〃)		4 人(－ 人)	
			光熱水費			27,820		■利用者1人当たりのコスト		年間利用者数		一人			
		事業運営コスト		339,563		総経費(支出) 利用者数		＝		－		備考			
		事業運営委託費		316,334		■延床面積1㎡当たりのコスト		総経費(支出) 延床面積		＝ 56,722 円/㎡					
		その他		23,229		■市民1人当たりコスト		総経費(支出) 市民		＝ 2,589 円/人					
		人件費		148,172											
		施設修繕費		26,480											
		施設整備費		32											
		指定管理料		0											
		減価償却費相当額		76,123											


施設名： 観光情報センター

施設所管課：  
生活環境部経済観光課

施設概要	所在情報	所在地	府中市宮町3丁目1番地				概要			
		用途地域	第一種中高層住居専用地域		高度地区	第二種高度地区	魅力ある府中市を知ってもらうための情報の発信拠点として、市内の様々な観光スポットや各種イベント情報をはじめ自然や歴史、文化・芸術関連の情報などを提供している。			
		法定建ぺい率	60 %		法定容積率	200 %				
		敷地面積	194 m <sup>2</sup>		所有形態	借地				
	施設全体	耐震性能	○		延床面積	182 m <sup>2</sup>		アクセス		京王線「府中駅」
		環境配慮	屋上緑化	—	建物棟数	1 棟				
			太陽熱利用	—	防災関連情報	—				
			太陽光発電	—	バリアフリー	だれでもトイレ	○			
			雨水利用	—		エレベーター	○			
			その他	—		段差対応済み	○			
		合築・併存情報	—						運営時間	平日
	主要建物	名称	観光情報センター				土日祝	9:00 ~ 17:00		
		延床面積	182 m <sup>2</sup>		階数	地上2階		定休日		火曜日、年末年始
		しゅん工年度	平成17 年度		経過年数	11 年				
		主たる構造	RC造		主な用途	行政系施設		備考		
	利用状況・運営	運営人員(うち指定管理者)	1 人( — 人)		管理形態	直営				
		一般(〃)	0 人( — 人)		年間運営日数	306 日				
嘱託等(〃)		0 人( — 人)		年間利用者数	26,800 人					
その他		1 人								

施設名： 郷土の森観光情報センター(郷土の森観光物産館)

施設所管課：  
生活環境部経済観光課

施設概要	所在情報	所在地	府中市是政6丁目32番地				概要			
		用途地域	第一種中高層住居専用地域	高度地区	第一種高度地区		多くの観光客が訪れる郷土の森博物館に隣接しており、新たな観光拠点として地元農産物や市内特産品・観光関連グッズの販売を行っている。			
		法定建ぺい率	40 %	法定容積率	100 %					
		敷地面積	2,379 m <sup>2</sup>	所有形態	市所有					
	施設全体	耐震性能	○		延床面積	494 m <sup>2</sup>		アクセス		京王バス「郷土の森正門前」 ちゅうバス「南町二丁目」
		環境配慮	屋上緑化	－	建物棟数	－ 棟				
			太陽熱利用	－	防災関連情報	－				
			太陽光発電	－	バリアフリー	だれでもトイレ	○			
			雨水利用	－		エレベーター	○			
			その他	－		段差対応済み	○			
		合築・併存情報	－						運営時間	平日 土日祝
	主要建物	名称	郷土の森観光情報センター				定休日		月曜日（祝日の場合は翌日）、 年末年始	
		延床面積	494 m <sup>2</sup>	階数	地上1階					
		しゅん工年度	平成23 年度	経過年数	5 年		備考			
		主たる構造	RC造	主な用途	行政系施設					
利用状況・運営	運営人員（うち指定管理者）	4 人（－ 人）	管理形態	直営						
	一般（〃）	0 人（－ 人）	年間運営日数	313 日						
	嘱託等（〃）	人（－ 人）	年間利用者数	186,864 人						
	その他	4 人								

# コスト状況（観光情報センター）

	観光情報センター	郷土の森観光情報センター	共通経費
支出（千円）	7,933	21,064	7,211
建物コスト	3,285	9,424	0
施設管理委託費	1,592	6,901	0
光熱水費	1,694	2,523	0
事業運営コスト	3,313	8,210	0
事業運営委託費	3,100	7,150	0
その他	213	1,060	0
人件費	0	0	7,211
施設修繕費	151	221	0
施設整備費	0	0	0
指定管理料	0	0	0
減価償却費相当額	1,184	3,209	0
収入（千円）	0	1,552	0
市収入			
使用料及び手数料	0	854	0
その他	0	698	0

	観光情報センター	郷土の森観光情報センター
■利用者1人当たりコスト	330 円/人	820 円/人
■延床面積1㎡当たりコスト	54,179 円/㎡	126,214 円/㎡
■市民1人当たりコスト	59 円/人	110 円/人

※利用者1人当たりコスト＝

各施設の総経費（支出）
各施設の利用者数

+

共通経費（支出）
各施設の利用者数の合計

※延床面積1㎡当たりコスト＝

各施設の総経費（支出）
各施設の延床面積

+

共通経費（支出）
各施設の延床面積の合計

※市民1人当たりコスト＝

各施設の総経費（支出）
市民

+

共通経費（支出）
市民

※ 共通経費とは、施設ごとに分けることができない、2施設合計でかかるコストのこと。

# 施設名： 府中の森市民聖苑

施設所管課：


生活環境部住宅勤労課

施設概要	所在情報	所在地	府中市浅間町1丁目3番地							
		用途地域	第二種住居地域		高度地区	第二種高度地区				
		法定建ぺい率	60 %		法定容積率	200 %				
		敷地面積	12,001 m <sup>2</sup>		所有形態	借地				
	施設全体	耐震性能	○		延床面積	9,873 m <sup>2</sup>		<div>概要</div> <div>火葬、葬儀等を行う環境の整備を図り、市民福祉の向上に資するための施設。</div>		
		環境配慮	屋上緑化	—	建物棟数	1 棟				
			太陽熱利用	—	防災関連情報	—				
			太陽光発電	—	バリアフリー	だれでもトイレ	○			
			雨水利用	—		エレベーター	○			
		その他	—	段差対応済み	○					
	合築・併存情報	—					アクセス			
	主要建物	名称	府中の森市民聖苑					京王線「東府中駅」		
		延床面積	9,873 m <sup>2</sup>		階数	地上2階		ちゅうバス「市民聖苑前」		
		しゅん工年度	平成8 年度		経過年数	20 年		運営時間 ※1		
		主たる構造	S造		主な用途	その他		平日	8:30	～ 21:00
運営・利用状況	年間運営日数	346 日		管理形態	直営		土日祝	8:30	～ 21:00	
	運営人員(うち指定管理者)	6 人( — 人)		年間利用件数(室数)	5,265 件		定休日			
	一般(〃)	5 人( — 人)		式場	2,076 件 ( 4 室 )		—			
	嘱託等(〃)	1 人( — 人)		法要室	708 件 ( 4 室 )		市民1人当たりに換算した場合			
	その他	0 人		霊安室	662 件 ( 2 室 )		■利用回数			
				火葬	1,819 件 ( 6 基 )		$\frac{\text{利用者数}}{\text{市民}} = 0.02 \text{ 回}$			
コスト状況	支出(千円)	294,538		収入(千円)	77,324		備考			
	建物コスト	126,591		市収入	使用料及び手数料	66,698		※1 使用許可申請などの手続き 8:30～17:00 電話による予約受付 24時間対応。		
	施設管理委託費	70,709			その他	10,627				
	光熱水費	55,883								
	事業運営コスト	59,954		■利用件数1件当たりコスト						
	事業運営委託費	43,029		$\frac{\text{総経費(支出)}}{\text{利用件数}} = 55,943 \text{ 円/人}$						
	その他	16,926		■延床面積1㎡当たりコスト						
	人件費	22,757		$\frac{\text{総経費(支出)}}{\text{延床面積}} = 29,834 \text{ 円/㎡}$						
	施設修繕費	16,526								
	施設整備費	4,579		■市民1人当たりコスト						
	指定管理料	0		$\frac{\text{総経費(支出)}}{\text{市民}} = 1,147 \text{ 円/人}$						
	減価償却費相当額	64,131								




施設名：府中駅南口市営駐車場

施設所管課：  
生活環境部地域安全対策課

施設概要	所在情報	所在地		府中市宮町1丁目41番地(商業施設内)													
		用途地域		商業地域		高度地区			—								
		法定建ぺい率		80 %		法定容積率			600 %								
		敷地面積		1,041 m <sup>2</sup>		所有形態			市所有								
	建物全体	耐震性能		○		延床面積		— m <sup>2</sup>		<div>概要</div> <div>自動車を利用する者の利便に供するとともに、市民の良好な生活環境の確保を図るための施設。</div>							
		環境配慮	屋上緑化		—		建物棟数		— 棟								
			太陽熱利用		—		防災関連情報		—								
			太陽光発電		—		バリアフリー	だれでもトイレ			○						
			雨水利用		—			エレベーター			○						
			その他		—			段差対応済み			○						
		合築・併存情報		商業施設													
	主要建物	名称(施設名)		府中駅南口市営駐車場							<div>アクセス</div> <div>京王線「府中駅」</div>						
		延床面積(施設部分)		19,347 m <sup>2</sup>		階数(施設部分)		フォレストサイドビル地上1階～地下3階									
		しゅん工年度		平成7 年度		経過年数		21 年									
		主たる構造		SRC造		主な用途		その他									
運営・利用状況	年間運営日数		366 日		管理形態		指定管理者		<div>運営時間 ※1</div> <table><tr><td>平日</td><td>0:00</td><td>～</td><td>24:00</td></tr><tr><td>土日祝</td><td>0:00</td><td>～</td><td>24:00</td></tr></table> <div>定休日</div> <div>—</div>	平日	0:00	～	24:00	土日祝	0:00	～	24:00
	平日	0:00	～	24:00													
	土日祝	0:00	～	24:00													
	運営人員(うち指定管理者) ※2		10 人( 7 人)		収容可能台数		425 台										
	一般(〃)		0 人( 7 人)		年間利用台数		578,802 台										
嘱託等(〃)		0 人( 0 人)		事業車		60,968 台											
その他		3		一般車		517,834 台											
コスト状況	支出(千円)		151,807		収入(千円)		58,156		<div>市民1人当たりに換算した場合</div> <div>■利用回数</div> <div><div>利用者数</div><div>市民</div> = 2.25 回</div> <div>備考</div> <div>※1 午後11時から翌朝午前8時まで は閉門。入場は午後10時まで。</div> <div>※2 平日の運営人員。平日以外は、 一般(うち指定管理者)8人、その他4人。</div>								
	建物コスト		0		市収入	使用料及び手数料		169									
	施設管理委託費		0			その他		57,987									
	光熱水費		0			■自動車1台当たりコスト											
	事業運営コスト		11,358		総経費(支出) 利用台数		= 262 円/台										
	事業運営委託費		0		■延床面積1㎡当たりコスト												
	その他		11,358		総経費(支出) 延床面積		= 7,846 円/㎡										
	人件費		7,211		■市民1人当たりコスト												
	施設修繕費		7,560		総経費(支出) 市民		= 591 円/人										
	施設整備費		0														
	指定管理料		0														
	減価償却費相当額		125,678														


施設名： 平和島モーターボート競走場立体駐車場

施設所管課：  
事業部業務課

施設概要	所在情報	所在地	大田区平和島1丁目3番1号				概要								
		用途地域	準工業地域		高度地区	—		アクセス		京浜急行「平和島駅」 京急バス「レジャーランド平和島」					
		法定建ぺい率	70 %		法定容積率	400 %									
		敷地面積	9,060 m <sup>2</sup>		所有形態	市所有									
	施設全体	耐震性能	○		延床面積	30,080 m <sup>2</sup>		運営・利用状況	備考						
		環境配慮	屋上緑化	—	建物棟数	1 棟				定休日	ボートレース平和島開催日 及び劇場営業日以外				
			太陽熱利用	—	防災関連情報	—						管理形態	直営		
			太陽光発電	—	バリアフリー	だれでもトイレ	—							年間運営日数	366 日
			雨水利用	—		エレベーター	○								
			その他	—		段差対応済み	○	一般(〃)	1 人( — 人)						
		合築・併存情報	—				嘱託等(〃)			1 人( — 人)					
	主要建物	名称	立体駐車場								その他	0 人			
		延床面積	30,080 m <sup>2</sup>		階数	地上5階		年間利用台数	98,835 台						
		しゅん工年度	昭和60 年度		経過年数	31 年				収容可能台数・・・955台					
		主たる構造	S造		主な用途	その他									
コスト状況	支出(千円)		266,868		収入(千円)		61,841		備考						
	建物コスト	37,563		市収入	使用料及び手数料		0								
		施設管理委託費			33,764		その他			61,841					
		光熱水費			3,799		■利用台数1台当たりのコスト			総経費(支出) 利用台数 = 2,700 円/台					
	事業運営コスト	3,609		■延床面積1㎡当たりのコスト		総経費(支出) 延床面積 = 8,872 円/㎡									
		事業運営委託費		0		■市民1人当たりコスト		総経費(支出) 市民 = 1,039 円/人							
		その他		3,609											
	人件費		7,395												
	施設修繕費		22,923												
	施設整備費		0												
	指定管理料		0												
	減価償却費相当額		195,379												


施設名：府中駅北自転車駐車場

施設所管課：  
生活環境部地域安全対策課

施設概要	所在情報	所在地		府中市寿町1丁目5番地(府中駅北第2庁舎内)								
		用途地域		商業地域	高度地区		—					
		法定建ぺい率		80 %	法定容積率		500 %					
		敷地面積		— m <sup>2</sup>	所有形態		—					
	建物全体	耐震性能		○		延床面積			9,362 m <sup>2</sup>			
		環境配慮	屋上緑化		—	建物棟数			1 棟			
			太陽熱利用		—	防災関連情報			—			
			太陽光発電		—	バリアフリー	だれでもトイレ		○			
			雨水利用		—		エレベーター		○			
			その他		—		段差対応済み		○			
		合築・併存情報		府中駅北第2庁舎								
	主要建物	名称(施設名)		府中駅北自転車駐車場								
		延床面積(施設部分)		2,651 m <sup>2</sup>	階数(施設部分)		府中駅北第2庁舎地上2階～地下2階					
		しゅん工年度		平成3 年度	経過年数		25 年					
		主たる構造		S造	主な用途(施設部分)		その他					
運営・利用状況	年間運営日数		366 日		管理形態		直営		運営時間 ※1			
	運営人員(うち指定管理者)		11 人( — 人)		年間利用者数		— 人		平日	0:00 ~ 24:00		
			一般(〃)		0 人( — 人)		年間利用率		— %		土日祝	0:00 ~ 24:00
			嘱託等(〃)		0 人( — 人)		利用コマ数		— コマ		定休日	
			その他		11人						利用可能コマ数	
	定期利用				一時利用				市民1人当たりに換算した場合			
			自転車	バイク			自転車	バイク	■利用回数(一時利用)			
	収容可能台数		2,187台	—	収容可能台数		227台	—	$\frac{\text{利用台数}}{\text{市民}} = 0.34 \text{ 回}$			
	年間契約台数		10,047台	—	年間利用台数		87,399台	—				
	月平均利用台数		837.3台	—	日平均利用台数		238.8台	—				
	月平均利用率		38.3%	—	日平均利用率		105.2%	—				
	備考	※1 地階部分に自転車を入出することができる時間は、午前6時から午後11時まで。										

施設名：東府中駅南自転車駐車場

施設所管課：  
生活環境部地域安全対策課

施設概要	所在情報	所在地		府中市清水ヶ丘1丁目3番地(しみずがおか高齢者在宅サービスセンター内)															
		用途地域		商業地域		高度地区		—											
		法定建ぺい率		80 %		法定容積率		400 %											
		敷地面積		— m <sup>2</sup>		所有形態		—											
	建物全体	耐震性能		○		延床面積		4,468 m <sup>2</sup>			<div>概要</div> <div>自転車利用者の利便に供することで、市民の良好な生活環境の確保するための施設。</div> <div>アクセス</div> <div>京王線「東府中駅」</div> <div>運営時間 ※1</div> <table><tr><td>平日</td><td>0:00</td><td>～</td><td>24:00</td></tr><tr><td>土日祝</td><td>0:00</td><td>～</td><td>24:00</td></tr></table> <div>定休日</div> <div>—</div> <div>市民1人当たりに換算した場合</div> <div>■利用回数(一時利用)</div> <div><div>利用台数</div><div>市民</div><div>=</div><div>0.16</div><div>回</div></div>	平日	0:00	～	24:00	土日祝	0:00	～	24:00
		平日	0:00	～	24:00														
		土日祝	0:00	～	24:00														
		環境配慮	屋上緑化		—		建物棟数		1 棟										
			太陽熱利用		—		防災関連情報		—										
			太陽光発電		—		バリアフリー	だれでもトイレ		○									
			雨水利用		—			エレベーター		○									
	その他		—		段差対応済み			○											
	合築・併存情報		しみずがおか高齢者在宅サービスセンター																
	主要建物	名称(施設名)		東府中駅南自転車駐車場															
		延床面積(施設部分)		1,455 m <sup>2</sup>		階数(施設部分)		しみずがおか高齢者在宅サービスセンター地下1階～地上2階											
しゅん工年度		平成6 年度		経過年数		22 年													
主たる構造		SRC造		主な用途(施設部分)		その他													
運営・利用状況	年間運営日数		366 日		管理形態		直営				運営時間 ※1								
	運営人員(うち指定管理者)		6 人( — 人)		年間利用者数		— 人				平日	0:00 ～ 24:00							
			一般(〃)		0 人( — 人)		年間利用率		— %				土日祝	0:00 ～ 24:00					
			嘱託等(〃)		0 人( — 人)		利用コマ数		— コマ		定休日		—						
			その他		6 人														
	定期利用				一時利用				市民1人当たりに換算した場合										
			自転車		バイク				自転車		バイク		■利用回数(一時利用)						
	収容可能台数		992台		11台		収容可能台数		167台		9 台								
	年間契約台数		2,010台		131台		年間利用台数		39,505 台		1,008 台								
	月平均利用台数		167.5台		10.9台		日平均利用台数		107.9台		2.8台								
	月平均利用率		16.9%		99.2%		日平均利用率		64.6%		30.6%								


施設名：西府駅北自転車駐車場

施設所管課：  
生活環境部地域安全対策課

施設概要	所在情報	所在地		府中市本宿町1丁目46番地										
		用途地域		近隣商業地域		高度地区				第三種高度地区				
		法定建ぺい率		80 %		法定容積率				300 %				
		敷地面積		400 m <sup>2</sup>		所有形態				市所有				
	施設全体	耐震性能		○		延床面積		635 m <sup>2</sup>		概要 自転車利用者の利便に供することで、市民の良好な生活環境の確保するための施設。				
		環境配慮	屋上緑化		－		建物棟数		1 棟					
			太陽熱利用		－		防災関連情報		－					
			太陽光発電		－		バリアフリー	だれでもトイレ				－		
			雨水利用		－			エレベーター				－		
		その他		－		段差対応済み		○						
		合築・併存情報		－										
	主要建物	名称		西府駅北自転車駐車場						アクセス JR南武線「西府駅」				
		延床面積		635 m <sup>2</sup>		階数		地上2階						
		しゅん工年度		平成20 年度		経過年数		8 年						
		主たる構造		S造		主な用途		その他						
運営・利用状況	年間運営日数		366 日		管理形態		直営		運営時間					
	運営人員(うち指定管理者)		3 人( ー 人)		年間利用者数		ー 人		平日	0:00 ~ 24:00				
			一般(〃)		0 人( ー 人)		年間利用率		ー %		土日祝	0:00 ~ 24:00		
			嘱託等(〃)		0 人( ー 人)		利用コマ数		ー コマ		定休日			
			その他		3 人				利用可能コマ数		ー コマ		－	
	定期利用				一時利用				市民1人当たりに換算した場合					
			自転車		バイク				自転車		バイク		■利用回数(一時利用)  利用台数 市民 = 0.24 回	
	収容可能台数		256台		8台		収容可能台数		195台		2台			
	年間契約台数		2,878台		93台		年間利用台数		60,491台		338台			
	月平均利用台数		239.8台		7.8台		日平均利用台数		165.3台		0.9台			
	月平均利用率		93.7%		96.9%		日平均利用率		84.8%		46.2%			
	備考													

施設名：西府駅南自転車駐車場

施設所管課：  
生活環境部地域安全対策課

施設概要	所在情報	所在地		府中市西府町1丁目60番地									
		用途地域		第一種中高層住居専用地域		高度地区				第二種高度地区			
		法定建ぺい率		60 %		法定容積率				200 %			
		敷地面積		623 ㎡		所有形態				市所有			
	施設全体	耐震性能		—		延床面積		— ㎡		概要			
		環境配慮	屋上緑化		—		建物棟数		— 棟				
			太陽熱利用		—		防災関連情報		—				
			太陽光発電		—		バリアフリー	だれでもトイレ			—		
			雨水利用		—			エレベーター			—		
		その他		—		段差対応済み		—					
		合築・併存情報		—									
	主要建物	名称		—						アクセス			
		延床面積		— ㎡		階数		—					
		しゅん工年度		— 年度		経過年数		— 年					
		主たる構造		—		主な用途		その他					
運営・利用状況	年間運営日数		366 日		管理形態		直営		運営時間				
	運営人員(うち指定管理者)		1 人( — 人)		年間利用者数		— 人		平日	0:00 ~ 24:00			
			一般(〃)		0 人( — 人)		年間利用率		— %				
			嘱託等(〃)		0 人( — 人)		利用コマ数		— コマ				
			その他		1 人		利用可能コマ数		— コマ				
	定期利用				一時利用				市民1人当たりに換算した場合				
			自転車		バイク				自転車		バイク		■利用回数(一時利用)  利用台数 市民 = 0.22 回
	収容可能台数		201台		13台		収容可能台数		175台		6台		
	年間契約台数		1,781台		161台		年間利用台数		55,584台		1,584台		
	月平均利用台数		148.4台		13.4台		日平均利用台数		151.9台		4.3台		
	月平均利用率		73.8%		103.2%		日平均利用率		86.8%		72.1%		
	備考	屋外の自転車駐車場											



施設名：多磨霊園駅北自転車駐車場

施設所管課：生活環境部地域安全対策課

施設概要	所在情報	所在地		府中市清水が丘3丁目19番地									
		用途地域		第一種中高層住居専用地域		高度地区 第二種高度地区							
		法定建ぺい率		60 %		法定容積率 200 %							
		敷地面積		797 m <sup>2</sup>		所有形態 市所有							
	施設全体	耐震性能		○		延床面積		995 m <sup>2</sup>		概要 自転車利用者の利便に供することで、市民の良好な生活環境の確保するための施設。			
		環境配慮	屋上緑化		－		建物棟数		1 棟				
			太陽熱利用		－		防災関連情報		－				
			太陽光発電		－		バリアフリー	だれでもトイレ			－		
			雨水利用		－			エレベーター			－		
			その他		－			段差対応済み			○		
		合築・併存情報		－									
	主要建物	名称		多磨霊園駅北自転車駐車場						アクセス 京王線「多磨霊園駅」			
		延床面積		995 m <sup>2</sup>		階数		地上2階					
		しゅん工年度		平成2 年度		経過年数		26 年					
		主たる構造		S造		主な用途		その他					
運営・利用状況	年間運営日数		366 日		管理形態		直営		運営時間				
	運営人員(うち指定管理者)		7 人( － 人)		年間利用者数		－ 人		平日	0:00 ～ 24:00			
			一般(〃)		0 人( － 人)		年間利用率		－ %		土日祝	0:00 ～ 24:00	
			嘱託等(〃)		0 人( － 人)		利用コマ数		－ コマ		定休日		
			その他		7 人						利用可能コマ数		－ コマ
	定期利用				一時利用				市民1人当たりに換算した場合				
			自転車		バイク				自転車		バイク		■利用回数(一時利用)  利用台数 市民 = 0.46 回
	収容可能台数		935台		28台		収容可能台数		364台		15台		
	年間契約台数		6,485台		151台		年間利用台数		116,183台		2,540台		
	月平均利用台数		540.4台		12.6台		日平均利用台数		317.4台		6.9台		
	月平均利用率		57.8%		44.9%		日平均利用率		87.2%		46.3%		
	備考												

コスト状況(自転車駐車場)

		府中駅北 自転車駐車場	東府中駅南 自転車駐車場	西府駅北・南 自転車駐車場	多磨霊園駅北 自転車駐車場	共通経費
支出(千円)		43,383	24,247	14,651	23,544	22,112
建物コスト	建物コスト	5,627	3,960	782	799	0
	施設管理委託費	2,655	2,475	19	35	0
	光熱水費	2,971	1,485	763	765	0
事業運営コスト	事業運営コスト	20,536	10,836	9,744	16,280	231
	事業運営委託費	20,536	10,836	9,700	16,237	0
	その他	0	0	45	44	231
人件費		0	0	0	0	21,633
施設修繕費		0	0	0	0	249
施設整備費		0	0	0	0	0
指定管理料		0	0	0	0	0
減価償却費相当額		17,221	9,450	4,124	6,464	0
収入(千円)		24,502	7,324	20,165	20,940	0
市収入	使用料及び手数料	24,502	7,324	20,165	20,940	0
	その他	0	0	0	0	0

	府中駅北 自転車駐車場	東府中駅南 自転車駐車場	西府駅北・南 自転車駐車場	多磨霊園駅北 自転車駐車場
■延床面積1㎡当たりコスト	20,220 円/㎡	20,521 円/㎡	26,930 円/㎡	27,513 円/㎡
■利用1台当たりコスト	502 円/台	625 円/台	176 円/台	245 円/台
■市民1人当たりコスト	255 円/人	181 円/人	143 円/人	178 円/人

※延床面積1㎡当たりコスト＝
$$\frac{\text{各施設の総経費(支出)}}{\text{各施設の延床面積}} + \frac{\text{共通経費(支出)}}{\text{各施設の延床面積の合計}}$$

※利用1台当たりコスト＝
$$\frac{\text{各施設の総経費(支出)}}{\text{各施設の契約及び一時利用台数}} + \frac{\text{共通経費(支出)}}{\text{各施設の契約及び一時利用台数}}$$

※市民1人当たりコスト＝
$$\frac{\text{各施設の総経費(支出)}}{\text{市民}} + \frac{\text{共通経費(支出)}}{\text{市民}}$$

※ 共通経費とは、施設ごとに分けることができない、5施設全体でかかるコストのこと。



## 公共施設カルテ(平成27年度版)

発 行 日 平成29年3月  
編集・発行 府中市行政管理部建築施設課  
〒183-8703 東京都府中市宮西町2丁目24番地  
電 話 042-364-4111(代表)  
042-335-4358(直通)  
F A X 042-366-7752  
ホームページ <http://www.city.fuchu.tokyo.jp/>