

公共施設カルテ (平成28年度版)

府 中 市

目 次

■ 目次及び作成における前提・備考

■ 記載内容の説明

■ 各施設の状況について

1	府中グリーンプラザ	1
2	府中グリーンプラザ分館	2
3	府中N P O・ボランティア活動センター	3
4	リサちゃんショップ「けやき」	4
5	喫茶・福祉ショップ「は～もにい」	4
6	市民会館	5
7	府中の森芸術劇場	6
8	中央図書館	7
9	地区図書館	8
10	美術館	15
11	郷土の森博物館	16
12	ふるさと府中歴史館	17
13	国史跡武蔵府中熊野神社古墳展示館	18
14	生涯学習センター	19
15	文化センター	20
16	総合体育館（郷土の森総合体育館）	32
17	地域体育館	33
18	市民総合プール（郷土の森総合プール）	41
19	地域プール	42
20	野球場	46
21	サッカー場	49
22	庭球場	51
23	市民陸上競技場	60
24	グラウンド管理所	61
25	小学校	62
26	中学校	70
27	学校給食センター	74
28	教育センター	76
29	子ども家庭支援センター「たち」	77
30	保育所	78
31	幼稚園	85
32	学童クラブ	87
33	ふれあい会館	97

34	介護予防推進センター	98
35	特別養護老人ホーム、高齢者在宅サービスセンター	99
36	心身障害者福祉センター「きずな」	101
37	御休み処	102
38	保健センター	103
39	旧保健センター分館	104
40	市営住宅	105
41	市民保養所「やちほ」	114
42	八ヶ岳府中山荘	115
43	本庁舎、府中駅北第2庁舎	116
44	工業技術情報センター	118
45	府中特産品直売所	118
46	環境保全活動センター	119
47	国際交流サロン	119
48	市政情報センター	120
49	女性センター	121
50	消費生活相談室	122
51	中央防災センター	123
52	水防・防災ステーション	123
53	リサイクルプラザ	124
54	観光情報センター、郷土の森観光情報センター	125
55	府中の森市民聖苑	127
56	府中駅南口市営駐車場	128
57	平和島モーターボート競走場立体駐車場	129
58	自転車駐車場	130

■ 作成における前提・備考

・本書では、原則として注記がない限り、平成28（2016）年度の各種データを用いています。ただし、施設の所管については、平成29年4月1日時点での施設所管課を記載しています。

・本書が掲載する数値、金額などは、一定の条件のもとに対象施設を限定し集計等を行っているため、既に公表されている数値等と一致しない場合があります。

・本書では、数値の端数処理を行っているため、個々の数値と、それらの合計値等が一致しない場合があります。

・事業運営に係る経費のうち、職員人件費の算出に当たっては、職員の平均給与等を用いた概算であるため、実際の決算額とは異なります。

・複合施設では、施設毎の専有面積を記載しているため、施設毎の延床面積の合計が建物全体の延床面積と一致しない場合があります。

・作成に用いたデータは、原則として注記がない限り「府中市統計書」、「事務報告書」、「施策の成果」及び各施設の所管課から提供を受けた資料を用いています。

■ 記載内容の説明

施設名：●●センター										施設所管課： ●●部●●課			
施設概要 ①	所在情報 ②	所在地		府中市●●町●丁目1番地				施設写真					
		用途地域		—		高度地区				—			
		法定建ぺい率		60 %		法定容積率				200 %			
		敷地面積		10,000 m ²		所有形態				市所有			
	施設全体 ③	耐震性能 ④		○		延床面積		6,000 m ²		概要 ⑧			
		環境配慮 ⑤	屋上緑化		—		建物棟数		1 棟				
			太陽熱利用		—		防災関連情報		二次避難所				
			太陽光発電		—		バリアフリー ⑦		だれでもトイレ		○		
			雨水利用		○				エレベーター		○		
			その他		—				段差対応済み		○		
合築・併存情報 ⑥		●●図書館						アクセス ⑨					
主要建物 ⑩	名称		●●										
	延床面積 ※1		5,000 m ²		階数		地上4階、地下1階						
	建築年度		平成● 年度		経過年数 ⑪		20 年						
運営・利用状況 ⑫	全体状況 ⑬	年間運営日数		290 日		管理形態 ⑮		直営		運営時間			
		運営人員 ⑭	一般		3 人		年間利用者数		61,234人		平日	9:00 ~ 17:00	
			嘱託等		2 人		年間利用率		62%		土日祝	9:00 ~ 17:00	
			その他		1 人		利用コマ		2,700 コマ		定休日 ⑯		
	機能別利用状況 ※ ⑰	学習施設		会議室		和室				市民1人当たりに換算した場合 ⑳			
		100%		69%		46%				■利用回数 $\frac{\text{利用者数}}{\text{市民}} = 0.24 \text{ 回}$			
		80%											
		60%											
		40%											
		20%											
0%													
平均面積 ⑱		150m ² /室		50m ² /室		30m ² /室							
室数		1室		1室		1室							
利用者数 ⑲		18,000人		36,000人		3,000人							
利用コマ数		500コマ		1,800コマ		400コマ							
コスト状況 ⑳	支出(千円) ㉒		151,958		収入(千円) ㉔		1,846		備考				
	建物コスト ㉓	施設管理委託費 ㉔		550		市収入 使用料及び手数料 ㉕	1,746		※ 貸出しが可能な機能のみ記載。				
		施設管理委託費 ㉔		550			その他 ㉖				100		
		光熱水費 ㉕		0									
	事業運営コスト ㉖	事業運営委託費 ㉗		5,550		■利用者1人当たりコスト $\frac{\text{総経費(支出)}}{\text{利用者数}} = 2,482 \text{ 円/人}$							
		事業運営委託費 ㉗		5,550									
		その他 ㉘		560									
	人件費 ㉙	施設修繕費 ㉚		2,500		■延床面積1㎡当たりコスト $\frac{\text{総経費(支出)}}{\text{延床面積}} = 30,392 \text{ 円/㎡}$							
		施設整備費 ㉛		0									
		指定管理料 ㉜		0									
減価償却費相当額 ㉝		128,234											
				■市民1人当たりコスト $\frac{\text{総経費(支出)}}{\text{市民}} = 589 \text{ 円/人}$									

①施設概要

■施設の所在地や規模、事業概要など施設の状況について記載

②所在情報…敷地に関する情報を記載

③施設全体(建物全体)…当該施設を構成する建物の情報を記載

④耐震性能 : 所定の耐震性能を有するものは「○」、耐震補強が必要な建物は、「要対策」と記載

⑤環境配慮 : 屋上緑化や太陽光発電など環境負荷を低減する設備等の導入状況を記載

⑥合築・併存状況 : 同じ建物内に入っている施設や敷地内に併設されている施設を記載

⑦バリアフリー : だれでもトイレ、エレベーター、施設(建物)入口の段差について対応状況を記載

⑧概要…原則、『第1次府中市公共施設マネジメント推進プラン』に掲載している各施設の「目的」を記載

⑨アクセス…施設までの交通手段(目安徒歩15分)を記載

⑩主要建物…複数棟で構成される施設の場合、原則最も古く、主たる用途で使用している棟について記載

⑪経過年数 : 平成28年度末時点の経過年数を記載

⑫運営・利用状況

■施設の運営状況や利用状況について記載

⑬全体状況…施設の運営に係る情報や年間の利用者数等を記載

⑭運営人員 : 通常施設に常駐している人員数

⑮管理形態 : 施設の管理形態を「直営」(業務委託含む)、「指定管理者」、「PFI」のいずれかで記載

⑯定休日 : 臨時休館日を除く定期的な休館日を記載

⑰機能別利用状況…機能(諸室)別の利用率を、コマ(午前・午後・夜間等)ベースでグラフ化して記載

⑱平均面積 : 各機能の合計面積を、室数で割ったもの

⑲利用者数 : 機能(諸室)ごとの年間利用者数

⑳市民1人あたりに換算する場合の人口は、平成29年1月1日時点の人口を用いる。(25万8,000人)

㉑コスト状況

■施設を維持管理、運営していくための支出と使用料などの収入の状況についての情報を記載

㉒支出…市が負担する経費(歳出)

㉓建物コスト : 主に建物(ハード)に係る経費

㉔施設管理委託費 : 施設や設備の保守管理に係る委託費用

㉕光熱水費 : 施設の光熱水費(電気、ガス、水道等)

㉖事業運営コスト : 主に施設で行う業務(ソフト)に係る経費

㉗業務運営委託費 : 施設の事業や運営に係る委託費用

㉘その他 : 備品や消耗品の購入費、電話料、郵便料など

㉙人件費 : 施設の管理・運営に係る職員の人件費。施設に常駐せず、管理事務等を行う職員の人件費も含む。

㉚施設修繕費 : 建物や設備の修繕や維持補修に係る費用

㉛施設整備費 : 増改築等の工事に係る費用

㉜指定管理料 : 指定管理者の運営に係る委託費用(光熱水費や修繕費等を含む)

㉝減価償却費相当額 : 施設取得(整備)に要した費用を耐用年数で割り返すことで算出される1年分の金額。
本書では、耐用年数を一律60年とし、毎年一定の金額を償却することとして算出。


㉞収入…市への収入(歳入)

㉟使用料及び手数料 : 施設の使用料及び手数料収入

㊱その他収入 : 使用料収入以外の収入

施設名：府中グリーンプラザ

施設所管課：
文化スポーツ部文化生涯学習課


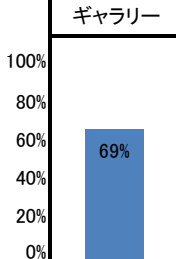
施設概要	所在情報	所在地	府中市府中町1丁目1番地						概要 市民文化の向上を図るとともに、コミュニティ活動を増進するための施設。
		用途地域	商業地域		高度地区	—			
		法定建ぺい率	80 %		法定容積率	500 %			
		敷地面積	1,316 ㎡		所有形態	市所有			
	施設全体	耐震性能	○		延床面積	6,729 ㎡			
		環境配慮	屋上緑化	—	建物棟数	1 棟			
			太陽熱利用	—	防災関連情報	—			
			太陽光発電	—	バリアフリー	だれでもトイレ	○		
			雨水利用	—		エレベーター	○		
			その他	—		段差対応済み	○		
	合築・併存情報	府中NPO・ボランティア活動センター							
	主要建物	名称	府中グリーンプラザ						
延床面積		6,729 ㎡		階数	地上7階、地下2階				
しゅん工年度		昭和55 年度		経過年数	37 年				
主たる構造		SRC造		主な用途	市民文化系施設				

運営・利用状況	全体状況	年間運営日数	337 日		管理形態	指定管理者		運営時間					
		運営人員(うち指定管理者)	8 人(8 人)		年間利用者数	393,322 人		平日	9:00 ~ 22:00				
			一般(〃)	4 人(4 人)		年間稼働率	72 %		土日祝	9:00 ~ 22:00			
			嘱託等(〃)	4 人(4 人)		利用コマ数	14,551 コマ		定休日				
			その他	0 人		利用可能コマ数	20,140 コマ		第1水曜日、年始				
	機能別利用状況	けやきホール	展示ホール	会議室	音楽練習室	和室	託児室	グループ活動室 ※1	サークル談話室 ※1	ふれあい交流室 ※1	市民1人当たりに換算した場合		
		100%									■利用回数 利用者数 市民		
		80%										= 1.52 回	
		60%											
		40%	54%	48%	80%	92%	55%	47%	66%	58%			54%
		20%											
		0%											
平均面積	1,076㎡/室	261㎡/室	71㎡/室	43㎡/室	33㎡/室	44㎡/室	89㎡/室	29㎡/室	55㎡/室				
室数	1室	1室	8室	4室	2室	1室	1室	1室	1室				
利用者数	119,889人	41,241人	148,537人	29,511人	9,473人	7,899人	11,829人	5,862人	7,241人				
利用コマ数	524コマ	485コマ	6,458コマ	3,707コマ	1,115コマ	472コマ	664コマ	585コマ	541コマ				

コスト状況 ※2	支出(千円)	130,917		収入(千円) ※3	14,837		備考 ※1 市民フロア・セブン協議会が使用する諸室。 ※2 支出・収入は、府中グリーンプラザ分館分を含む。 ※3 利用料金収入(施設等の利用に伴う指定管理者の収入)は、54,369千円。 ※4 府中グリーンプラザ分館の利用者数や延床面積も含めて算出。
	建物コスト	建物コスト	0	市収入	使用料及び手数料	0	
		施設管理委託費	0		その他	14,837	
		光熱水費	0		■利用者1人当たりコスト ※4 総経費(支出) = 297 円/人 利用者数		
	事業運営コスト	事業運営コスト	2,028	■延床面積1㎡当たりコスト ※4 総経費(支出) = 16,205 円/㎡ 延床面積			
		事業運営委託費	1,971	■市民1人当たりコスト 総経費(支出) = 507 円/人 市民			
		その他	57				
	人件費	7,282					
	施設修繕費	199					
	施設整備費	0					
	指定管理料	121,408					
	減価償却費相当額	33,288					


施設名：府中グリーンプラザ分館

施設所管課：
文化スポーツ部文化生涯学習課

施設概要	所在情報	所在地		府中市寿町1丁目1番地								
		用途地域		商業地域		高度地区	—					
		法定建ぺい率		80 %		法定容積率	500 %					
		敷地面積		899 ㎡		所有形態	市所有（一部借地）					
	施設全体	耐震性能		○		延床面積		1,350 ㎡		<div>概要</div> <div>市民文化の向上を図るとともに、コミュニティ活動を増進するための施設。</div> <div>アクセス</div> <div>京王線「府中駅」</div>		
		環境配慮	屋上緑化		—		建物棟数		1 棟			
			太陽熱利用		—		防災関連情報		—			
			太陽光発電		—		バリアフリー	だれでもトイレ			○	
			雨水利用		—			エレベーター			○	
			その他		—			段差対応済み			○	
		合築・併存情報		リサちゃんショップ「けやき」、喫茶・福祉ショップ「は～もにい」								
	主要建物	名称		府中グリーンプラザ分館								
		延床面積		1,350 ㎡		階数		地上2階				
		しゅん工年度		平成8 年度		経過年数		21 年				
		主たる構造		S造		主な用途		市民文化系施設				
運営・利用状況	全体状況	年間運営日数	337 日		管理形態	指定管理者		運営時間				
		運営人員（うち指定管理者）		2 人（ 0 人）		年間利用者数	46,943 人		平日	9:00 ～ 22:00		
		一般（〃）		0 人（ 0 人）		年間稼働率	69 %		土日祝	9:00 ～ 22:00		
		嘱託等（〃）		0 人（ 0 人）			定休日					
		その他		2 人			第1水曜日、年始					
	機能別状況			市民1人当たりに換算した場合								
		平均面積 ※1		59㎡/室		■利用回数						
		室数		1室		<div>利用者数</div> <div>市民</div> <div>=</div> <div>0.18 回</div>						
		利用者数		46,943人								
		利用コマ数		693コマ								
コスト状況 ※ 2	コスト状況 ※ 2	支出(千円)		0		収入(千円)		0		備考		
		建物コスト		—		市収入	使用料及び手数料		—		※1 分館ギャラリーは、市の事業により、平成26年3月1日から面積を縮小して貸出を行っている。 (106㎡→59㎡) ※2 支出・収入は、府中グリーンプラザに含まれる。	
		施設管理委託費		—			その他		—			
		光熱水費		—		■利用者1人当たりコスト						
		事業運営コスト		—		<div>総経費(支出)</div> <div>利用者数</div> <div>=</div> <div>—</div>						
		事業運営委託費		—		■延床面積1㎡当たりコスト						
		その他		—		<div>総経費(支出)</div> <div>延床面積</div> <div>=</div> <div>—</div>						
		人件費		—		■市民1人当たりコスト						
		施設修繕費		—		<div>総経費(支出)</div> <div>市民</div> <div>=</div> <div>—</div>						
		施設整備費		—								
		指定管理料		—								
		減価償却費相当額		6,677								

施設名：府中NPO・ボランティア活動センター

施設所管課：
市民協働推進部協働推進課

施設概要	所在情報	所在地		府中市府中町1丁目1番地(府中グリーンプラザ内)								
		用途地域		商業地域		高度地区			—			
		法定建ぺい率		80 %		法定容積率			500 %			
		敷地面積		— m ²		所有形態			市所有			
	建物全体	耐震性能		○		延床面積		6,729 m ²		<div>概要</div> <div>NPO法人及びボランティア活動についての情報提供や相談業務を行う施設。</div>		
		環境配慮	屋上緑化		—		建物棟数		1 棟			
			太陽熱利用		—		防災関連情報		—			
			太陽光発電		—		バリアフリー	だれでもトイレ			○	
			雨水利用		—			エレベーター			○	
			その他		—			段差対応済み			○	
合築・併存情報		府中グリーンプラザ										
主要建物	名称		府中NPO・ボランティア活動センター									
	延床面積(施設部分)		109 m ²		階数(施設部分)		府中グリーンプラザ1階、地下1階		アクセス			
	しゅん工年度		昭和55 年度		経過年数		37 年		京王線「府中駅」			
	主たる構造		SRC造		主な用途(施設部分)		行政系施設					
運営・利用状況	全体状況	年間運営日数		※1		管理形態		直営		運営時間		
		運営人員		2 人		年間利用者数		3,633 人		事務室	9:00 ~ 19:00	
		一般		0 人		年間稼働率		47 %		地下1階ミーティングスペース	9:00 ~ 22:00	
		嘱託等		0 人		利用コマ数		484 コマ		定休日		
	その他		2 人		利用可能コマ数		1,020 コマ		事務室	第1水曜日、日曜日、祝日、年末年始		
	機能別利用状況	地下1階ミーティングスペース ※2		地下1階ミーティングスペース以外						地下1階ミーティングスペース	第1水曜日、年末年始	
		100%								市民1人当たりに換算した場合		
		80%								■利用回数		
		60%								<div>利用者数</div> <div>市民</div> = 0.01 回		
		40%										
20%												
0%												
平均面積		63m ² /室										
室数		1 室										
利用者数		2,654人		979人								
利用コマ数		484コマ										
コスト状況	支出(千円)		41,232		収入(千円)		166		備考			
	建物コスト		81		市収入		0		※1 年間運営日数について 事務室:278日 地下1階ミーティングスペース:340日			
	施設管理委託費		81		使用料及び手数料		0		※2 地下1階ミーティングスペースの利用には、 利用登録が必要。登録が可能なのは、市内に 事務所を設置するNPO法人など。			
	光熱水費		0		その他		166					
	事業運営コスト		26,587		■利用者1人当たりコスト							
	事業運営委託費		25,459		総経費(支出) 利用者数		= 11,349 円/人					
	その他		1,128		■延床面積(施設部分)1m ² 当たりコスト							
	人件費		14,564		総経費(支出) 延床面積		= 377,619 円/m ²					
	施設修繕費		0		■市民1人当たりコスト							
	施設整備費		0		総経費(支出) 市民		= 160 円/人					
指定管理料		0										
減価償却費相当額		—										


施設名： リサちゃんショップ「けやき」

施設所管課：
生活環境部ごみ減量推進課

施設概要	所在地	府中市寿町1丁目1番地(府中グリーンプラザ分館内)			概要						
		用途地域		商業地域	高度地区		—		不用になった衣料品、雑貨、家庭用品等の展示販売や再生家具販売などを行う施設。		
		法定建ぺい率		80 %	法定容積率		500 %				
		敷地面積		— m ²	所有形態		市所有(一部借地)				
	建物全体	耐震性能		○		延床面積		1,350 m ²			
		環境配慮	屋上緑化		—		建物棟数		1 棟		
			太陽熱利用		—		防災関連情報		—		
			太陽光発電		—		パリアフリー	だれでもトイレ		○	
			雨水利用		—			エレベーター		○	
			その他		—			段差対応済み		○	
		合築・併存情報		ギャラリー、喫茶・福祉ショップ「は～もにい」							
		名称(施設名称)		リサちゃんショップ「けやき」							
		延床面積(施設部分)		369 m ²		階数(施設部分)		府中グリーンプラザ分館2階			
		しゅん工年度		平成8 年度		経過年数		21 年			
主たる構造		S造		主な用途(施設部分)		その他					
主要建物	支出(千円)		13,361		収入(千円)		0				
	建物コスト		0		市収入		使用料及び手数料 0 その他 0				
コスト状況	施設管理委託費		0		■来場者1人当たりコスト						
	光熱水費		0		■延床面積(施設部分)1㎡当たりコスト						
	事業運営コスト		6,079		総経費(支出) 来場者数 = 177 円/人						
	事業運営委託費		6,079		■延床面積(施設部分)1㎡当たりコスト						
	その他		0		総経費(支出) 延床面積 = 36,209 円/㎡						
	人件費		7,282		■市民1人当たりコスト						
	施設修繕費		0		総経費(支出) 市民 = 52 円/人						
	施設整備費		0								
	指定管理料		0								
	減価償却費相当額		—								
	運営・利用状況		平日		10:00 ~ 17:30		平日			10:00 ~ 17:30	
	土日祝		10:00 ~ 17:30		定休日			水曜日、年末年始			
	管理形態		直営			年間運営日数		298 日			
	運営人員		8 人			一般		0 人			
嘱託等		0 人			その他		8 人				
年間来場者数		75,700 人			備考						

施設名： 喫茶・福祉ショップ「は～もにい」


施設所管課：
福祉保健部障害者福祉課

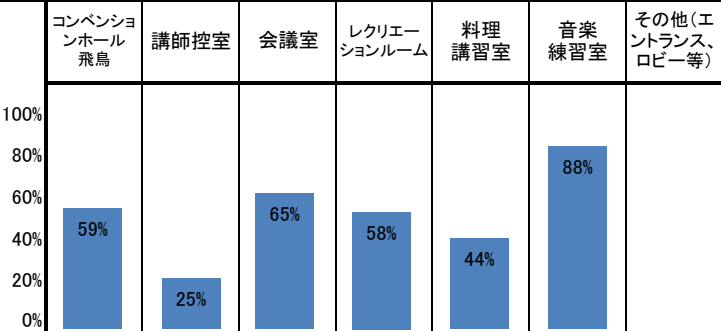
施設概要	所在地	府中市寿町1丁目1番地(府中グリーンプラザ分館内)				概要						
		用途地域		商業地域	高度地区		—			障害のある方が働く軽食・喫茶コーナーがあり、市内の障害者施設で作られた手づくり品(陶器、皮製品、衣類、冷凍食品など)を展示・販売している。		
		法定建ぺい率		80 %	法定容積率		500 %					
		敷地面積		— m ²	所有形態		市所有(一部借地)					
	建物全体	耐震性能		○		延床面積		1,350 m ²	アクセス	京王線「府中駅」		
		環境配慮	屋上緑化		—		建物棟数				1 棟	
			太陽熱利用		—		防災関連情報				—	
			太陽光発電		—		バリアフリー	だれでもトイレ			○	
			雨水利用		—			エレベーター			○	
			その他		—			段差対応済み		○		
	合築・併存情報		ギャラリー、リサちゃんショップ「けやき」						運営・利用状況			
	名称(施設名)		喫茶・福祉ショップ「は～もにい」									
	延床面積(施設部分)		129 m ²		階数(施設部分)		府中グリーンプラザ分館1階					
	しゅん工年度		平成8 年度		経過年数		21 年					
主たる構造		S造		主な用途(施設部分)		福祉・保健施設						
主要建物												
コスト状況	支出(千円)		11,340		収入(千円)		3,758		備考	※ 平成28年度就労の障害者数…年間延べ3,317人		
	建物コスト	0		市収入	使用料及び手数料		0					
		施設管理委託費			0		その他				3,758	
		光熱水費			0		■利用者1人当たりコスト					
	事業運営コスト		4,058		総経費(支出)		= 504 円/人					
	事業運営委託費	0		利用者数								
		その他		4,058		■延床面積(施設部分)1㎡当たりコスト						
						総経費(支出)		= 87,614 円/㎡				
	人件費		7,282		延床面積							
	施設修繕費		0		■市民1人当たりコスト							
	施設整備費		0		総経費(支出)		= 44 円/人					
	指定管理料		0		市民							
	減価償却費相当額		—									

施設名：市民会館

施設所管課：

文化スポーツ部文化生涯学習課

施設概要	所在情報	所在地	府中市府中町2丁目24番地(ルミエール府中内)							
		用途地域	第一種中高層住居専用地域		高度地区		第二種高度地区			
		法定建ぺい率	70 %		法定容積率		200 %			
		敷地面積	5,863 m ²		所有形態		市所有			
	建物全体※1	耐震性能	○		延床面積		14,190 m ²			概要 市民の福祉を増進し、かつ、地域社会文化の向上を図るための施設。
		環境配慮	屋上緑化	○	建物棟数		1 棟			
			太陽熱利用	—	防災関連情報		二次避難所			
			太陽光発電	○	バリアフリー	だれでもトイレ	○			
			雨水利用	○		エレベーター	○			
			その他	—		段差対応済み	○			
合築・併存情報	中央図書館									
主要建物	名称(施設名)	市民会館						アクセス 京王線「府中駅」 京王バス「ルミエール府中」		
	延床面積(施設部分)	2,864 m ²		階数(施設部分)※1		ルミエール府中地上1～2階				
	しゅん工年度	平成19 年度		経過年数		10 年				
	主たる構造	SRC造		主な用途(施設部分)		市民文化系施設				


運営・利用状況	全体状況	年間運営日数	321 日		管理形態		指定管理者、PFI		運営時間			
		運営人員(うち指定管理者)	5 人(5 人)		年間利用者数		150,563 人		平日	9:00 ～ 22:00		
			一般(〃)		2 人(2 人)		年間稼働率		60 %			
			嘱託等(〃)		3 人(3 人)		利用コマ数		7,475 コマ			
			その他		0 人		利用可能コマ数		12,511 コマ			
	機能別利用状況		コンベンションホール 飛鳥	講師控室	会議室	レクリエーションルーム	料理講習室	音楽練習室	その他(エントランス、ロビー等)	市民1人当たりに換算した場合		
			平均面積	626m ² /室	13m ² /室	52m ² /室	197m ² /室	66m ² /室	34m ² /室	—	■利用回数	
			室数	1室	1室	5室	1室	1室	1室	—	$\frac{\text{利用者数}}{\text{市民}} = 0.58 \text{ 回}$	
			利用者数	71,793人 ※2	572人	41,636人	17,693人	4,905人	5,174人	8,790人		
			利用コマ数	2,264コマ	245コマ	3,137コマ	554コマ	426コマ	849コマ	—		
減価償却費相当額		22,848		収入(千円) ※4		12,814		備考				

コスト状況	支出(千円) ※3	建物コスト	35,352		市収入	使用料及び手数料	12,814		※1 ルミエール府中の建物全体としては、地上5階地下1階。 ※2 コンベンションホール飛鳥は、飛鳥A(定員114人)、飛鳥B(定員150人)、飛鳥C(定員42人)、飛鳥D(定員36人)、各室での利用や、ABCDの全面利用、AB、BCD等、各室を組み合わせた利用が可能。 コンベンションホール飛鳥の利用者数については、各室の利用形態を問わず、延べ利用者数で計上している。 ※3 支出の合計には、記載のほか、施設購入費119,225,373円を含む。 ※4 利用料金収入(施設等利用に伴う指定管理者の収入)は、43,727千円。
		施設管理委託費	35,352			その他	0		
		光熱水費	0			■利用者1人当たりコスト			
		事業運営コスト	8,713		$\frac{\text{総経費(支出)}}{\text{利用者数}} = 1,175 \text{ 円/人}$				
		事業運営委託費	8,684		■延床面積(施設部分)1m ² 当たりコスト				
		その他	29		$\frac{\text{総経費(支出)}}{\text{延床面積}} = 61,778 \text{ 円/m}^2$				
		人件費	7,282		■市民1人当たりコスト				
		施設修繕費	0		$\frac{\text{総経費(支出)}}{\text{市民}} = 686 \text{ 円/人}$				
		施設整備費	0						
		指定管理料	6,361						

施設名：府中の森芸術劇場

施設所管課：

文化スポーツ部文化生涯学習課

施設概要	所在情報	所在地		府中市浅間町1丁目2番地								
		用途地域		第二種住居地域		高度地区			第二種高度地区			
		法定建ぺい率		60 %		法定容積率			200 %			
		敷地面積		16,288 ㎡		所有形態			市所有			
	施設全体	耐震性能		○		延床面積			31,088 ㎡		概要 市民の芸術文化活動の振興を図るための施設。	
		環境配慮	屋上緑化		—		建物棟数		1 棟			
			太陽熱利用		—		防災関連情報		—			
			太陽光発電		—		バリアフリー	だれでもトイレ		○		
			雨水利用		—			エレベーター		○		
			その他		—			段差対応済み		○		
		合築・併存情報		—								
	主要建物	名称		府中の森芸術劇場						最寄交通機関		
		延床面積		31,088 ㎡		階数		地上3階、地下2階				
		しゅん工年度		平成2 年度		経過年数		27 年				
		主たる構造		SRC造		主な用途		市民文化系施設				
全体状況	年間運営日数		310 日		管理形態		指定管理者		運営時間			
	運営人員(うち指定管理者) ※1		— 人(— 人)		年間利用者数		590,315 人		平日土	9:00 ~ 22:00		
	一般(〃)		— 人(— 人)		年間稼働率		69 %		日祝	9:00 ~ 22:00		
	嘱託等(〃)		— 人(— 人)		利用コマ数		8,334 コマ		定休日			
	その他		— 人		利用可能コマ数		12,005 コマ		—			
	機能別利用状況	ホール		会議室		練習室		リハーサル室		市民1人当たりに換算した場合		
		100% 80% 60% 40% 20% 0%		79%		31%		78%		87%		
		平均面積		2,742㎡/室		212㎡/室		39㎡/室		98㎡/室		
		室数		3室		3室		4室		3室		
		利用者数		541,322人		28,349人		16,462人		4,182人		
利用コマ数		2,166コマ		855コマ		2,907コマ		2,406コマ				
コスト状況	支出(千円)		547,039		収入(千円) ※2		34,600		備考			
	建物コスト		0		市収入	使用料及び手数料		0		※1 運営人員について 【平日】 一般(指定管理者)4~12人 嘱託等(指定管理者)9~10人 その他15~29人 【平日以外】 一般(指定管理者)4~12人 嘱託等(指定管理者)6人 その他15~29人 ※2 利用料金収入(施設等利用に伴う指定管理者の収入)は、210,677千円。		
	施設管理委託費		0			その他		34,600				
	光熱水費		0		■利用者1人当たりコスト							
	事業運営コスト		172,209		$\frac{\text{総経費(支出)}}{\text{利用者数}} = 927 \text{ 円/人}$							
	事業運営委託費		1,620		■延床面積1㎡当たりコスト							
	その他		170,589		$\frac{\text{総経費(支出)}}{\text{延床面積}} = 17,597 \text{ 円/㎡}$							
	人件費		7,282		■市民1人当たりコスト							
	施設修繕費		10,789		$\frac{\text{総経費(支出)}}{\text{市民}} = 2,120 \text{ 円/人}$							
	施設整備費		69,660									
	指定管理料		287,099									
	減価償却費相当額		153,786									


施設名： 中央図書館

施設所管課：
文化スポーツ部図書館

施設概要	所在情報	所在地	府中市府中町2丁目24番地(ルミエール府中内)						
		用途地域	第一種中高層住居専用地域		高度地区	第二種高度地区			
		法定建ぺい率	70 %		法定容積率	200 %			
		敷地面積	－ m ²		所有形態	市所有			
	建物全体※1	耐震性能	○		延床面積	14,190 m ²		概要 市民が、文化、教養その他社会教育の向上を図るための施設。	
		環境配慮	屋上緑化	○	建物棟数	1 棟			
			太陽熱利用	－	防災関連情報	二次避難所			
			太陽光発電	○	バリアフリー	だれでもトイレ	○		
			雨水利用	○		エレベーター	○		
			その他	－		段差対応済み	○		
		合築・併存情報	市民会館						
	主要建物	名称(施設名)	中央図書館					アクセス	
		延床面積(施設部分)	6,077 m ²		階数(施設部分)	ルミエール府中3～5階		京王線「府中駅」	
		しゅん工年度	平成19 年度		経過年数	10 年		京王バス「ルミエール府中」	
		主たる構造	SRC造		主な用途(施設部分)	社会教育系施設		運営時間	
運営状況	管理形態	PFI ※2		所蔵資料	図書資料	945,287 冊		平日	9:00 ～ 22:00
	年間運営日数	321 日			一般図書	802,779 冊		土日祝	9:00 ～ 22:00
	運営人員 ※3	42 人			児童図書	142,508 冊		定休日	
					外国語図書 ※4	13,212 冊		第1火曜日、第3月曜日とその翌日、年末年始、蔵書点検日	
	一般	18 人			雑誌	472 タイトル		市民1人当たりに換算した場合	
	嘱託等	4 人			新聞	36 タイトル		■貸出回数	
	PFI事業者	20 人			視聴覚資料	72,394 点		貸出者数 = 1.60 回 市民	
	その他	0 人			マイクロフィルム	3,998 点			
					図書及び視聴覚資料のうちハンディキャップサービス資料	5,329 点			
	利用状況	来館者数	824,898 人		諸室利用状況	利用件数	利用者数	■利用冊・点数	
新規登録者		6,457 人		研究個室	1,861件	1,861人	利用冊・点数 = 4.55 冊・点 市民		
年間貸出者数		412,727 人		グループ研究室	51件	115人			
年間貸出冊・点数		1,174,922 冊・点		対面朗読室	124件	124人			
リクエスト提供件数		30,255 件		学習室	100,711件	100,711人			
コスト状況	支出(千円) ※5	862,054		収入(千円)	1,695		備考		
	建物コスト	414,354		市収入	使用料及び手数料	98		※1 ルミエール府中の建物全体としては、地上5階地下1階。 ※2 運営のうち、レファレンスサービスやおはなし会などの児童サービス、ハンディキャップサービス等は直営で実施。 ※3 平日日中の運営人員。 【平日夜間】 一般0～2人 嘱託等0～1人 PFI事業者 11～15人 【平日以外】 一般0～6人 嘱託等0～2人 PFI事業者 11～20人 ※4 外国語図書の資料数は、一般書・児童図書の内数に含む。 ※5 支出の合計には、記載のほか、施設購入費252,944,683円を含む。	
		施設管理委託費	385,252		その他	1,596			
		光熱水費	29,102		■貸出者数1人当たりコスト				
	事業運営コスト	10,846		総経費(支出) = 2,089 円/人 貸出者数					
		事業運営委託費	3,998		■貸出冊・点数当たりコスト				
		その他	6,849		総経費(支出) = 734 円/冊・点 貸出冊・点数				
	人件費	183,829		■市民1人当たりコスト					
	施設修繕費	80		総経費(支出) = 3,341 円/人 市民					
	施設整備費	0							
	指定管理料	0							
	減価償却費相当額	47,709							


施設名： 白糸台図書館

施設所管課：
文化スポーツ部図書館

施設概要	所在情報	所在地	府中市白糸台1丁目60番地(白糸台文化センター内)								
		用途地域	第一種中高層住居専用地域		高度地区	第二種高度地区					
		法定建ぺい率	60 %		法定容積率	200 %					
		敷地面積	－ m ²		所有形態	市所有					
	建物全体	耐震性能	○		延床面積	1,951 m ²					
		環境配慮	屋上緑化	－	建物棟数	1 棟					
			太陽熱利用	○	防災関連情報	二次避難所					
			太陽光発電	－	バリアフリー	だれでもトイレ	○				
			雨水利用	－		エレベーター	○				
			その他	－		段差対応済み	○				
	合築・併存情報	白糸台文化センター					概要				
	主要建物	名称(施設部分)	白糸台図書館					市民が、文化、教養その他社会教育の向上を図るための施設。			
							アクセス				
							京王線「多磨霊園駅」				
延床面積(施設部分)		207 m ²		階数(施設部分)	白糸台文化センター3階	西武多摩川線「白糸台駅」					
しゅん工年度		昭和45 年度		経過年数	47 年	運営時間					
運営・利用状況	主たる構造	RC造		主な用途(施設部分)	社会教育系施設		平日	9:00	～	17:00	
	管理形態	直営		所蔵資料	図書資料	53,415 冊	土日	9:00	～	17:00	
	年間運営日数	319 日			一般図書	30,973 冊	定休日				
	運営人員	3 人			児童図書	22,442 冊	第1・3月曜日、祝日、年末年始、蔵書点検日				
	一般	0 人			雑誌	72 タイトル	市民1人当たりに換算した場合				
	嘱託等	3 人			新聞	7 タイトル	■貸出回数				
	年間貸出者数	45,927 人		新規登録者		384 人	貸出者数 = 0.18 回				
	年間貸出冊・点数	133,717 冊・点		リクエスト提供件数		8,747 件	■利用冊・点数				
	備考						利用冊・点数 = 0.52 冊・点				


施設名： 西府図書館

施設所管課：
文化スポーツ部図書館

施設概要	所在情報	所在地	府中市西府町1丁目60番地(西府文化センター内)						
		用途地域	第一種中高層住居専用地域		高度地区	第二種高度地区			
		法定建ぺい率	60 %		法定容積率	200 %			
		敷地面積	— m ²		所有形態	市所有			
	建物全体	耐震性能	○		延床面積	1,923 m ²		概要 市民が、文化、教養その他社会教育の向上を図るための施設。	
		環境配慮	屋上緑化	—	建物棟数	1 棟			
			太陽熱利用	○	防災関連情報	二次避難所			
			太陽光発電	—	バリアフリー	だれでもトイレ	○		
			雨水利用	—		エレベーター	○		
		その他	—		段差対応済み	○			
	合築・併存情報	西府文化センター					アクセス		
	主要建物	名称(施設部分)	西府図書館					JR南武線「西府駅」	
		延床面積(施設部分)	246 m ²		階数(施設部分)	西府文化センター3階		京王バス「西府町二丁目」	
		しゅん工年度	昭和46 年度		経過年数	46 年		運営時間	
主たる構造		RC造		主な用途(施設部分)	社会教育系施設		平日 9:00 ~ 17:00 土日 9:00 ~ 17:00		
運営・利用状況	管理形態	直営	所蔵資料	図書資料	48,717 冊		定休日		
		年間運営日数		319 日		一般図書	28,926 冊	第1・3月曜日、祝日、年末年始、蔵書点検日	
		運営人員		2 人		児童図書	19,791 冊	市民1人当たりに換算した場合	
				一般	0 人		雑誌	70 タイトル	■貸出回数
		嘱託等		2 人		新聞	8 タイトル	貸出者数 = 0.08 回 市民	
		年間貸出者数		20,239 人		新規登録者	215 人		■利用冊・点数
		年間貸出冊・点数		66,573 冊・点		リクエスト提供件数	2,572 件		利用冊・点数 = 0.26 冊・点 市民
		備考							


施設名： 武蔵台図書館

施設所管課：
文化スポーツ部図書館

施設概要	所在情報	所在地		府中市武蔵台2丁目2番地(武蔵台文化センター内)						
		用途地域		第一種中高層住居専用地域		高度地区 第二種高度地区				
		法定建ぺい率		60 %		法定容積率 200 %				
		敷地面積		－ ㎡		所有形態 市所有				
	建物全体	耐震性能		○		延床面積 1,902 ㎡			概要 市民が、文化、教養その他社会教育の向上を図るための施設。	
		環境配慮	屋上緑化		－		建物棟数 1 棟			
			太陽熱利用		○		防災関連情報 二次避難所			
			太陽光発電		－		だれでもトイレ ○			
			雨水利用		－		エレベーター ○			
		その他		－		段差対応済み ○				
	合築・併存情報		武蔵台文化センター						アクセス	
	主要建物	名称(施設部分)		武蔵台図書館						京王バス「JAマインズ北山支店前」
延床面積(施設部分)		237 ㎡		階数(施設部分)		武蔵台文化センター3階		ちゅうバス「武蔵台文化センター西」		
しゅん工年度		昭和48 年度		経過年数		44 年		運営時間		
主たる構造		RC造		主な用途(施設部分)		社会教育系施設		平日 9:00 ～ 17:00 土日 9:00 ～ 17:00		
運営・利用状況	管理形態	管理形態		直営		所蔵資料	図書資料 49,714 冊		定休日	
		年間運営日数		319 日			一般図書 32,264 冊		第1・3月曜日、祝日、年末年始、蔵書点検日	
		運営人員		2 人			児童図書 17,450 冊		市民1人当たりに換算した場合	
		一般	0 人		雑誌 71 タイトル		■貸出回数			
			嘱託等 2 人		新聞 7 タイトル			貸出者数 市民 = 0.11 回		
		年間貸出者数		28,151 人			新規登録者		291 人	
		年間貸出冊・点数		92,335 冊・点		リクエスト提供件数		3,973 件		■利用冊・点数
										利用冊・点数 市民 = 0.36 冊・点
備考										

施設名： 新町図書館

施設所管課：
文化スポーツ部図書館

施設概要	所在情報	所在地		府中市新町1丁目66番地(新町文化センター内)					
		用途地域		第一種中高層住居専用地域		高度地区 第二種高度地区			
		法定建ぺい率		60 %		法定容積率 200 %			
		敷地面積		－ ㎡		所有形態 市所有			
	建物全体	耐震性能		○		延床面積 1,964 ㎡			
		環境配慮	屋上緑化		－		建物棟数 1 棟		
			太陽熱利用		○		防災関連情報 二次避難所		
			太陽光発電		－		だれでもトイレ エレベーター		
			雨水利用		－		○		
		その他		－		段差対応済み ○			
	合築・併存情報		新町文化センター						
	主要建物	名称(施設部分)		新町図書館					
延床面積(施設部分)		223 ㎡		階数(施設部分) 新町文化センター3階					
しゅん工年度		昭和48 年度		経過年数 44 年					
主たる構造		RC造		主な用途(施設部分) 社会教育系施設					

概要	
市民が、文化、教養その他社会教育の向上を図るための施設。	
アクセス	
京王バス「新町文化センター」	
運営時間	
平日	9:00 ～ 17:00
土日	9:00 ～ 17:00
定休日	
第1・3月曜日、祝日、年末年始、蔵書点検日	
市民1人当たりに換算した場合	
■貸出回数	
貸出者数 市民	= 0.08 回
■利用冊・点数	
利用冊・点数 市民	= 0.24 冊・点

運営・利用状況	管理形態		直営		所蔵資料	図書資料		41,708 冊	
	年間運営日数		319 日			一般図書		26,416 冊	
	運営人員		2 人			児童図書		15,292 冊	
	一般		0 人			雑誌		67 タイトル	
	嘱託等		2 人			新聞		7 タイトル	
	年間貸出者数		21,591 人			新規登録者		134 人	
	年間貸出冊・点数		61,698 冊・点			リクエスト提供件数		2,431 件	

備考		

施設名：住吉図書館

施設所管課：
文化スポーツ部図書館

施設概要	所在情報	所在地	府中市住吉町1丁目61番地(住吉文化センター内)				
		用途地域	第一種中高層住居専用地域		高度地区	第二種高度地区	
		法定建ぺい率	60 %		法定容積率	200 %	
		敷地面積	－ ㎡		所有形態	市所有	
	建物全体	耐震性能	○		延床面積	1,962 ㎡	
		環境配慮	屋上緑化	－	建物棟数	1 棟	
			太陽熱利用	○	防災関連情報	二次避難所	
			太陽光発電	－	バリアフリー	だれでもトイレ	○
			雨水利用	－		エレベーター	○
			その他	－		段差対応済み	○
		合築・併存情報	住吉文化センター				
	主要建物	名称(施設部分)	住吉図書館				
		延床面積(施設部分)	255 ㎡		階数(施設部分)	住吉文化センター3階	
		しゅん工年度	昭和48 年度		経過年数	44 年	
		主たる構造	RC造		主な用途(施設部分)	社会教育系施設	

概要	
市民が、文化、教養その他社会教育の向上を図るための施設。	
アクセス	
京王線「中河原駅」	
運営時間	
平日	9:00 ～ 17:00
土日	9:00 ～ 17:00
定休日	
第1・3月曜日、祝日、年末年始、蔵書点検日	
市民1人当たりに換算した場合	
■貸出回数	
貸出者数 市民	= 0.15 回
■利用冊・点数	
利用冊・点数 市民	= 0.45 冊・点

施設名：是政図書館


施設所管課：
文化スポーツ部図書館

施設概要	所在情報	所在地	府中市是政2丁目20番地(是政文化センター内)				
		用途地域	第一種中高層住居専用地域		高度地区	第二種高度地区	
		法定建ぺい率	60 %		法定容積率	200 %	
		敷地面積	－ ㎡		所有形態	市所有(一部借地)	
	建物全体	耐震性能	○		延床面積	1,937 ㎡	
		環境配慮	屋上緑化	－	建物棟数	1 棟	
			太陽熱利用	○	防災関連情報	二次避難所	
			太陽光発電	－	バリアフリー	だれでもトイレ	○
			雨水利用	－		エレベーター	○
			その他	－		段差対応済み	○
合築・併存情報	是政文化センター					概要	
主要建物	名称(施設部分)	是政図書館					市民が、文化、教養その他社会教育の向上を図るための施設。
	アクセス						
	ちゅうバス「是政文化センター」						
	運営時間						

平日	9:00	～	17:00
土日	9:00	～	17:00
定休日			
第1・3月曜日、祝日、年末年始、蔵書点検日			
市民1人当たりに換算した場合			
■貸出回数			
貸出者数		=	0.09 回
市民			
■利用冊・点数			
利用冊・点数		=	0.30 冊・点
市民			

施設名：紅葉丘図書館

施設所管課：
文化スポーツ部図書館

施設概要	所在情報	所在地	府中市紅葉丘2丁目1番地(紅葉丘文化センター内)									
		用途地域	第一種中高層住居専用地域		高度地区	第二種高度地区						
		法定建ぺい率	60 %		法定容積率	200 %						
		敷地面積	— m ²		所有形態	市所有						
	建物全体	耐震性能	○		延床面積	1,975 m ²						
		環境配慮	屋上緑化	—	建物棟数	1 棟						
			太陽熱利用	○	防災関連情報	二次避難所						
			太陽光発電	—	バリアフリー	だれでもトイレ	○					
			雨水利用	—		エレベーター	○					
			その他	—		段差対応済み	○					
合築・併存情報	紅葉丘文化センター											
主要建物	名称(施設部分)	紅葉丘図書館										
	延床面積(施設部分)	208 m ²		階数(施設部分)	紅葉丘文化センター3階							
	しゅん工年度	昭和50 年度		経過年数	42 年							
	主たる構造	RC造		主な用途(施設部分)	社会教育系施設							
運営・利用状況	管理形態	直営	所蔵資料	図書資料	44,763 冊		平日	9:00	～	17:00		
		一般図書		27,047 冊		土日		9:00	～	17:00		
		児童図書		17,716 冊			定休日	第1・3月曜日、祝日、年末年始、蔵書点検日				
		雑誌		73 タイトル		市民1人当たりに換算した場合		■貸出回数				
		新聞		7 タイトル				貸出者数	=	0.10	回	
		年間貸出者数		26,785 人			新規登録者					192 人
		年間貸出冊・点数		85,365 冊・点		リクエスト提供件数						4,638 件
		備考								■利用冊・点数	利用冊・点数	=

施設名：押立図書館


施設所管課：
文化スポーツ部図書館

施設概要	所在情報	所在地	府中市押立町5丁目4番地(押立文化センター内)				
		用途地域	第一種低層住居専用地域		高度地区		第一種高度地区
		法定建ぺい率	40 %		法定容積率		80 %
		敷地面積	－ m ²		所有形態		市所有
	建物全体	耐震性能	○		延床面積		1,276 m ²
		環境配慮	屋上緑化	－	建物棟数	1 棟	
			太陽熱利用	○	防災関連情報	二次避難所	
			太陽光発電	－	バリアフリー	だれでもトイレ	○
			雨水利用	－		エレベーター	○
	その他	－		段差対応済み	○		
合築・併存情報	押立文化センター						
主要建物	名称(施設部分)	押立図書館					
	延床面積(施設部分)	156 m ²		階数(施設部分)	押立文化センター2階		
	しゅん工年度	平成26 年度		経過年数	3 年		
	主たる構造	RC造		主な用途(施設部分)	社会教育系施設		
運営・利用状況	管理形態	管理形態	直営		所蔵資料	図書資料	20,464 冊
		年間運営日数	320 日			一般図書	10,999 冊
			運営人員	2 人		児童図書	9,465 冊
		一般		0 人		雑誌	42 タイトル
		嘱託等	2 人			新聞	6 タイトル
		年間貸出者数	18,390 人		新規登録者	188 人	
		年間貸出冊・点数	56,558 冊・点		リクエスト提供件数	4,332 件	
		備考					

概要		
市民が、文化、教養その他社会教育の向上を図るための施設。		
アクセス		
ちゅうバス「押立神社」		
運営時間		
平日	9:00	～ 17:00
土日	9:00	～ 17:00
定休日		
第1・3月曜日、祝日、年末年始、蔵書点検日		
市民1人当たりに換算した場合		
■貸出回数		
貸出者数	=	0.07 回
市民		
■利用冊・点数		
利用冊・点数	=	0.22 冊・点
市民		

施設名：四谷図書館


施設所管課：
文化スポーツ部図書館

施設概要	所在情報	所在地		府中市四谷2丁目75番地(四谷文化センター内)								
		用途地域		第一種中高層住居専用地域		高度地区			第一種高度地区			
		法定建ぺい率		50 %		法定容積率			100 %			
		敷地面積		－ ㎡		所有形態			市所有			
	建物全体	耐震性能		○		延床面積			1,394 ㎡			
		環境配慮	屋上緑化		－		建物棟数		1 棟			
			太陽熱利用		○		防災関連情報		二次避難所			
			太陽光発電		－		バリアフリー		だれでもトイレ		○	
			雨水利用		－				エレベーター		○	
		その他		－		段差対応済み			○			
合築・併存情報		四谷文化センター						概要				
主要建物	名称(施設部分)		四谷図書館						市民が、文化、教養その他社会教育の向上を図るための施設。			
	延床面積(施設部分)		180 ㎡		階数(施設部分)		四谷文化センター2階		アクセス			
	しゅん工年度		昭和52 年度		経過年数		39 年		京王バス「稲荷神社」			
	主たる構造		RC造		主な用途(施設部分)		社会教育系施設		ちゅうバス「四谷公会堂」又は「稲荷神社」			
									運営時間			

運営・利用状況	管理形態	直営		所蔵資料	図書資料		31,083 冊		平日	9:00 ～ 17:00								
		年間運営日数			319 日		一般図書		17,210 冊		土日	9:00 ～ 17:00						
		運営人員			2 人		児童図書		13,873 冊		定休日							
		一般			0 人		雑誌		33 タイトル		第1・3月曜日、祝日、年末年始、蔵書点検日							
											新聞		6 タイトル		市民1人当たりに換算した場合			
															■貸出回数			
		年間貸出者数			18,207 人		新規登録者		183 人		貸出者数 市民				=	0.07 回		
		年間貸出冊・点数			57,074 冊・点		リクエスト提供件数		4,245 件		■利用冊・点数							
									利用冊・点数 市民				=	0.22 冊・点				
	備考																	

施設名：片町図書館


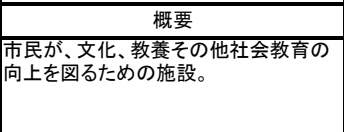
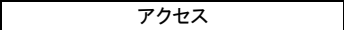

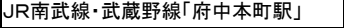
施設所管課：
文化スポーツ部図書館

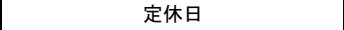
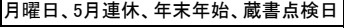
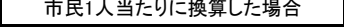

施設概要	所在情報	所在地		府中市片町2丁目17番地(片町文化センター内)								
		用途地域		近隣商業地域		高度地区			第三種高度地区			
		法定建ぺい率		80 %		法定容積率			300 %			
		敷地面積		－ ㎡		所有形態			市所有(一部借地)			
	建物全体	耐震性能		○		延床面積			2,317 ㎡			
		環境配慮	屋上緑化		－		建物棟数		1 棟			
			太陽熱利用		○		防災関連情報		二次避難所			
			太陽光発電		－		バリアフリー		だれでもトイレ		○	
			雨水利用		－				エレベーター		○	
			その他		－				段差対応済み		○	
		合築・併存情報		片町文化センター								
	主要建物	名称(施設部分)		片町図書館								
		延床面積(施設部分)		228 ㎡		階数(施設部分)		片町文化センター4階				
しゅん工年度		昭和62 年度		経過年数		30 年						
主たる構造		RC造		主な用途(施設部分)		社会教育系施設						

概要	
市民が、文化、教養その他社会教育の向上を図るための施設。	
アクセス	
京王線、JR南武線「分倍河原駅」	
ちゅうバス「片町文化センター」	
運営時間	
平日	9:00 ～ 17:00
土日	9:00 ～ 17:00
定休日	
第1・3月曜日、祝日、年末年始、蔵書点検日	
市民1人当たりに換算した場合	
■貸出回数	
貸出者数 市民	= 0.12 回
■利用冊・点数	
利用冊・点数 市民	= 0.34 冊・点

施設名：宮町図書館

施設所管課：
文化スポーツ部図書館


施設概要	所在情報	所在地		府中市宮町3丁目1番地(ふるさと府中歴史館内)					
		用途地域		第一種中高層住居専用地域		高度地区 第二種高度地区			
		法定建ぺい率		60 %		法定容積率 200 %			
		敷地面積		－ m ²		所有形態 市所有			
	建物全体	耐震性能		○		延床面積 2,376 m ²			
		環境配慮	屋上緑化		－		建物棟数 1 棟		
			太陽熱利用		－		防災関連情報 －		
			太陽光発電		－		だれでもトイレ ○		
			雨水利用		－		エレベーター ○		
		その他		－		段差対応済み ○			
		合築・併存情報		ふるさと府中歴史館					
	名称(施設部分)		宮町図書館						
主要建物	延床面積(施設部分)		242 m ²		階数(施設部分)		ふるさと府中歴史館2階		
	しゅん工年度		昭和41 年度		経過年数		51 年		
	主たる構造		RC造		主な用途(施設部分)		社会教育系施設		

運営・利用状況	管理形態	直営		所蔵資料	図書資料		37,685 冊				
		年間運営日数			303 日		一般図書			20,539 冊	
	運営人員	2 人			児童図書		17,146 冊				
		一般			0 人		雑誌				59 タイトル
	嘱託等		2 人		新聞		8 タイトル				
	年間貸出者数		34,950 人		新規登録者		323 人				
	年間貸出冊・点数		90,399 冊・点		リクエスト提供件数		4,628 件				
	備考										

概要	
市民が、文化、教養その他社会教育の向上を図るための施設。	
アクセス	
京王線「府中駅」	
JR南武線・武蔵野線「府中本町駅」	
運営時間	
平日	9:00 ～ 17:00
土日祝	9:00 ～ 17:00
定休日	
月曜日、5月連休、年末年始、蔵書点検日	
市民1人当たりに換算した場合	
■貸出回数	
貸出者数 市民	= 0.14 回
■利用冊・点数	
利用冊・点数 市民	= 0.35 冊・点

施設名：生涯学習センター図書館

施設所管課：
文化スポーツ部図書館

施設概要	所在情報	所在地	府中市浅間町1丁目7番地(生涯学習センター内)				
		用途地域	第二種住居地域		高度地区	第二種高度地区	
		法定建ぺい率	60 %		法定容積率	200 %	
		敷地面積	－ ㎡		所有形態	市所有	
	建物全体※1	耐震性能	○		延床面積	20,383 ㎡	
		環境配慮	屋上緑化	－	建物棟数	1 棟	
			太陽熱利用	－	防災関連情報	二次避難所	
			太陽光発電	－	バリアフリー	だれでもトイレ	○
			雨水利用	－		エレベーター	○
			その他	－		段差対応済み	○
		合築・併存情報	生涯学習センター				概要
	主要建物	名称(施設部分)	生涯学習センター図書館				市民が、文化、教養その他社会教育の向上を図るための施設。
延床面積(施設部分)※2		497 ㎡		階数(施設部分)	生涯学習センター2階	アクセス	
しゅん工年度		平成4 年度		経過年数	24 年	京王線「東府中駅」	
主たる構造		RC造		主な用途(施設部分)	社会教育系施設	ちゅうバス「生涯学習センター」	
						運営時間	

運営・利用状況	管理形態	直営	所蔵資料	図書資料	56,054 冊	平日	9:00	～	19:00	
	年間運営日数	322 日		一般図書	40,452 冊	土日祝	9:00	～	17:00	
	運営人員	3 人		児童図書	15,602 冊	定休日				
				雑誌	91 タイトル	第1月曜日、第3水曜日とその翌日、年末年始、蔵書点検日				
				新聞	9 タイトル	市民1人当たりに換算した場合				
	年間貸出者数	39,248 人		新規登録者	446 人	■貸出回数				
	年間貸出冊・点数	114,106 冊・点	リクエスト提供件数	5,213 件	貸出者数 = 0.15 回 市民					
	備考	※1 生涯学習センターの建物全体としては、地上4階地下1階。 ※2 平成27年度より地下書庫部分の延床面積を除外(生涯学習センターの管轄となったため)。					■利用冊・点数			
							利用冊・点数 = 0.44 冊・点 市民			

コスト状況(地区図書館)

	白糸台図書館	西府図書館	武蔵台図書館	新町図書館	住吉図書館	是政図書館	紅葉丘図書館
支出(千円)	12,687	8,353	8,439	8,652	9,192	8,676	8,431
建物コスト ※2	0	0	0	0	0	0	0
施設管理委託費	0	0	0	0	0	0	0
光熱水費	0	0	0	0	0	0	0
事業運営コスト	3	3	0	3	2	3	31
事業運営委託費	0	0	0	0	0	0	0
その他	3	3	0	3	2	3	31
人件費	12,684	8,351	8,439	8,649	9,190	8,674	8,400
施設修繕費	0	0	0	0	0	0	0
施設整備費	0	0	0	0	0	0	0
指定管理料	0	0	0	0	0	0	0
減価償却費相当額	1,024	1,217	1,172	1,103	1,261	1,217	1,029
収入(千円)	31	8	13	9	12	17	8
市収入							
使用料及び手数料	0	0	0	0	0	0	0
その他	31	8	13	9	12	17	8

	押立図書館	四谷図書館	片町図書館	宮町図書館	生涯学習センター図書館 ※3	共通経費 ※1
支出(千円)	5,760	5,914	8,240	8,274	16,403	5,112
建物コスト ※2	0	0	0	0	2,390	0
施設管理委託費	0	0	0	0	1,461	0
光熱水費	0	0	0	0	929	0
事業運営コスト	0	2	0	0	816	5,112
事業運営委託費	0	0	0	0	0	65
その他	0	2	0	0	816	5,047
人件費	5,760	5,912	8,240	8,274	13,197	0
施設修繕費	0	0	0	0	0	0
施設整備費	0	0	0	0	0	0
指定管理料	0	0	0	0	0	0
減価償却費相当額	772	890	1,128	1,197	2,459	—
収入(千円)	5	16	13	39	251	0
市収入						
使用料及び手数料	0	0	0	0	0	0
その他	5	16	13	39	251	0

	白糸台図書館	西府図書館	武蔵台図書館	新町図書館	住吉図書館	是政図書館	紅葉丘図書館
■貸出者1人当たりコスト	291 円/人	427 円/人	315 円/人	415 円/人	251 円/人	380 円/人	330 円/人
■貸出1冊・点当たりコスト	100 円/冊・点	130 円/冊・点	96 円/冊・点	145 円/冊・点	83 円/冊・点	117 円/冊・点	104 円/冊・点
■市民1人当たりコスト	51 円/人	34 円/人	34 円/人	35 円/人	37 円/人	35 円/人	34 円/人

	押立図書館	四谷図書館	片町図書館	宮町図書館	生涯学習センター図書館
■貸出者1人当たりコスト	328 円/人	340 円/人	286 円/人	252 円/人	433 円/人
■貸出1冊・点当たりコスト	107 円/冊・点	109 円/冊・点	98 円/冊・点	96 円/冊・点	149 円/冊・点
■市民1人当たりコスト	23 円/人	24 円/人	33 円/人	34 円/人	67 円/人

※貸出者1人当たりコスト＝ $\frac{\text{各施設の総経費(支出)}}{\text{各施設の貸出者数}}$ + $\frac{\text{共通経費(支出)}}{\text{各施設の貸出者数の合計}}$

※貸出1冊・点当たりコスト＝ $\frac{\text{各施設の総経費(支出)}}{\text{各施設の貸出冊・点数}}$ + $\frac{\text{共通経費(支出)}}{\text{各施設の貸出冊・点数の合計}}$


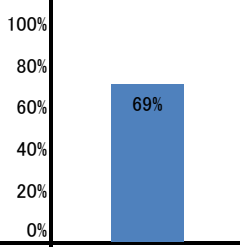

※市民1人当たりコスト＝ $\frac{\text{各施設の総経費(支出)}}{\text{市民}}$ + $\frac{\text{共通経費(支出)}}{\text{市民}}$ * $\frac{\text{各施設の延床面積}}{\text{各施設の延床面積の合計}}$

※1 共通経費とは、施設ごとに分けることができない、12施設全体でかかるコストのこと。

備考 ※2 建物コスト(生涯学習センター図書館分を除く)は、図書館が設置されている施設全体のコストに含めているため、ここでは除外。
※3 光熱水費及び燃料費、管理委託料については、生涯学習センターを運営する指定管理者と按分。

施設名：美術館


施設所管課：
文化スポーツ部美術館

施設概要	所在情報	所在地	府中市浅間町1丁目3番地											
		用途地域	第二種住居地域		高度地区	第二種高度地区								
		法定建ぺい率	60 %		法定容積率	200 %								
		敷地面積	7,571 m ²		所有形態	市所有								
	施設全体	耐震性能	○		延床面積	7,795 m ²		<div>概要</div> <div>市民の心豊かな文化的生活の享受に寄与するとともに、地域社会における美術教育及び美術文化の振興を図るための施設。</div>						
		環境配慮	屋上緑化	—	建物棟数	1 棟								
			太陽熱利用	—	防災関連情報	—								
			太陽光発電	—	バリアフリー	だれでもトイレ	○							
			雨水利用	○		エレベーター	○							
			その他	—		段差対応済み	○							
		合築・併存情報	—											
	主要建物	名称	美術館					アクセス						
		延床面積	7,795 m ²		階数	地上2階、地下1階		京王線「東府中駅」						
		しゅん工年度	平成12 年度		経過年数	17 年		ちゅうバス「府中市美術館」						
主たる構造		SRC造		主な用途	社会教育系施設		運営時間							
運営・利用状況	全体状況	年間運営日数	254 日		管理形態	直営		平日	10:00	～	17:00			
		運営人員※	11 人		年間利用者数	261,628 人		土日祝	10:00	～	17:00			
			一般	10 人		常設展観覧者		82,430 人		定休日				
			嘱託等	1 人		常設展以外の観覧者		80,102 人		月曜日、年末年始、国民の祝日の翌日、展示替え期間				
		その他	0 人		その他		99,096 人							
	機能別利用状況		市民ギャラリー		<div>市民1人当たりに換算した場合</div> <div>■利用回数</div> <div>$\frac{\text{利用者数}}{\text{市民}} = 1.01 \text{ 回}$</div>									
		平均面積	272m ² /室											
		室数	1室											
		入場者数	23,662人											
		利用日数	174日											
	コスト状況		支出(千円)	324,423		収入(千円)	57,181		備考					
			建物コスト	88,390		市収入	使用料及び手数料	45,387		※ 平日の運営人員。平日以外は、一般5人、嘱託等1人。				
				施設管理委託費	53,753		その他	11,794						
光熱水費				34,637										
事業運営コスト			136,625		■利用者1人当たりコスト									
事業運営委託費			62,477		$\frac{\text{総経費(支出)}}{\text{利用者数}} = 1,240 \text{ 円/人}$									
			その他	74,148		■延床面積1㎡当たりコスト								
			人件費	78,258		$\frac{\text{総経費(支出)}}{\text{延床面積}} = 41,619 \text{ 円/㎡}$								
施設修繕費			21,150		■市民1人当たりコスト									
施設整備費			0											
指定管理料			0											
減価償却費相当額			38,561		$\frac{\text{総経費(支出)}}{\text{市民}} = 1,257 \text{ 円/人}$									

施設名： 郷土の森博物館

施設所管課：

文化スポーツ部ふるさと文化財課

施設概要	所在情報	所在地	府中市南町6丁目32番地										
		用途地域	第一種中高層住居専用地域		高度地区	第一種高度地区							
		法定建ぺい率	40 %		法定容積率	100 %							
		敷地面積	36,913 ㎡		所有形態	市所有							
	施設全体	耐震性能	○		延床面積	10,994 ㎡							
		環境配慮	屋上緑化	—	建物棟数	13 棟							
			太陽熱利用	—	防災関連情報	—							
			太陽光発電	—	バリアフリー	だれでもトイレ	○						
			雨水利用	—		エレベーター	○						
			その他	—		段差対応済み	○						
	合築・併存情報	休憩所等											
	主要建物	名称	博物館本館					アクセス					
		延床面積	6,917 ㎡		階数	地上2階、地下1階		京王バス「郷土の森正門前」					
しゅん工年度		昭和62 年度		経過年数	30 年		ちゅうバス「南町2丁目」、「芝間稲荷神社」						
主たる構造		SRC造		主な用途	社会教育系施設		運営時間						
運営・利用状況	全体状況	年間運営日数	304 日		管理形態	指定管理者		平日	9:00	～	17:00		
		運営人員(うち指定管理者) ※1	— 人(— 人)		年間利用者数	308,057 人		土日祝	9:00	～	17:00		
		一般(〃)	— 人(— 人)		うちプラネタリウム観覧者	66,023 人		定休日					
		嘱託等(〃)	— 人(— 人)					月曜日、年末年始					
		その他	— 人										
	機能別利用状況 ※2		特別展示室	会議室	茶室	和室	市民1人当たりに換算した場合						
							■ 利用回数						
							$\frac{\text{利用者数}}{\text{市民}} = 1.19 \text{ 回}$						
			平均面積	268㎡/室	145㎡/室	9 畳/室	44 畳/室						
			室数	1室	1室	2室	1室						
			利用者数	49,208人	4,647人	2,169人	986人						
	利用コマ数	94コマ	188コマ	939コマ	51コマ								
コスト状況	支出(千円)		497,658		収入(千円) ※3		60,000		備考				
	建物コスト	建物コスト	0		市収入	使用料及び手数料	0		※1 運営人員について 【平日】 一般8人 嘱託等11～16人 【平日以外】 一般8人 嘱託等15～20人 いずれも指定管理者 ※2 貸出が可能な機能のみ記載。 ※3 利用料金収入(施設等利用に伴う指定管理者の収入)は、51,168千円。				
		施設管理委託費	0			その他	60,000						
		光熱水費	0		■利用者1人当たりコスト								
	事業運営コスト	事業運営コスト	98,136		総経費(支出)		利用者数		=		1,615 円/人		
		事業運営委託費	5,625		■延床面積1㎡当たりコスト		総経費(支出)		延床面積		= 45,268 円/㎡		
		その他	92,511		■市民1人当たりコスト		総経費(支出)		市民		= 1,929 円/人		
	人件費	7,282											
	施設修繕費	42,407											
	施設整備費	112,136											
	指定管理料	237,697											
	減価償却費相当額	54,384											

施設名： ふるさと府中歴史館

施設所管課：


文化スポーツ部ふるさと文化財課

施設概要	所在情報	所在地	府中市宮町3丁目1番地					
		用途地域	第一種中高層住居専用地域		高度地区	第二種高度地区		
		法定建ぺい率	60 %		法定容積率	200 %		
		敷地面積	2,112 m ²		所有形態	市所有		
	施設全体	耐震性能	○		延床面積	2,376 m ²		概要
		環境配慮	屋上緑化	—	建物棟数	1 棟		
			太陽熱利用	—	防災関連情報	—		
			太陽光発電	—	バリアフリー	だれでもトイレ	○	
			雨水利用	—		エレベーター	○	
			その他	—		段差対応済み	○	
		合築・併存情報	宮町図書館					アクセス
	主要建物	名称(施設名)	ふるさと府中歴史館					京王線「府中駅」
		延床面積(施設部分)	2,134 m ²		階数(施設部分)	地上1～3階		JR南武線・武蔵野線「府中本町駅」
		しゅん工年度	昭和41 年度		経過年数	51 年		運営時間
		主たる構造	RC造		主な用途(施設部分)	社会教育系施設		平日 9:00 ～ 17:00 土日祝 9:00 ～ 17:00
運営・利用状況	年間運営日数	310 日		管理形態	直営		定休日	
	運営人員 ※	4 人		年間利用者数	88,962 人		月曜日、年末年始 (5月3日～5月5日は、1階国府資料展示室のみ開室) 市民1人当たりに換算した場合	
	一般	2 人		国府資料展示室	74,135 人			
	嘱託等	1 人		公文書史料室	14,827 人			
	その他	1 人						
コスト状況	支出(千円)	37,626		収入(千円)	27		■利用回数	
	建物コスト	14,700		市収入	0		$\frac{\text{利用者数}}{\text{市民}} = 0.34 \text{ 回}$	
	施設管理委託費	10,338		使用料及び手数料	27			
	光熱水費	4,362		■利用者1人当たりコスト			備考 ※ 平日の運営人員。平日以外は、一般2人、その他1人。	
	事業運営コスト	4,147		$\frac{\text{総経費(支出)}}{\text{利用者数}} = 423 \text{ 円/人}$				
	事業運営委託費	0		■延床面積(施設部分)1㎡当たりコスト				
	その他	4,147		$\frac{\text{総経費(支出)}}{\text{延床面積}} = 17,634 \text{ 円/㎡}$				
	人件費	18,164		■市民1人当たりコスト				
	施設修繕費	616		$\frac{\text{総経費(支出)}}{\text{市民}} = 146 \text{ 円/人}$				
	施設整備費	0						
	指定管理料	0						
	減価償却費相当額	10,555						

施設名：国史跡武蔵府中熊野神社古墳展示館


施設所管課：

文化スポーツ部ふるさと文化財課

施設概要	所在情報	所在地		府中市西府町2丁目9番地								
		用途地域		準住居地域		高度地区			第三種高度地区			
		法定建ぺい率		60 %		法定容積率			300 %			
		敷地面積		919 m ²		所有形態			市所有			
	施設全体	耐震性能		○		延床面積		291 m ²		概要 国史跡である武蔵府中熊野神社古墳について紹介する施設。		
		環境配慮	屋上緑化		－		建物棟数		1 棟			
			太陽熱利用		－		防災関連情報		－			
			太陽光発電		○		バリアフリー	だれでもトイレ			○	
			雨水利用		－			エレベーター			○	
		その他		－		段差対応済み		○				
		合築・併存情報		－						アクセス		
	主要建物	名称		国史跡武蔵府中熊野神社古墳展示館						JR南武線「西府駅」		
		延床面積		291 m ²		階数		地上3階		京王バス「西府町二丁目」		
		しゅん工年度		平成22 年度		経過年数		7 年		運営時間		
		主たる構造		RC造		主な用途		社会教育系施設		平日	9:00 ～ 17:00	
運営・利用状況	年間運営日数		311 日		管理形態		直営		土日祝	9:00 ～ 17:00		
	運営人員		1 人		年間利用者数		10,138 人		定休日			
	一般		0 人		年間利用率		－ %		月曜日、年末年始			
	嘱託等		0 人		利用コマ数		－ コマ		市民1人当たりに換算した場合			
	その他		1 人		利用可能コマ数		－ コマ		■利用回数			
コスト状況	支出(千円)		13,441		収入(千円)		0		$\frac{\text{利用者数}}{\text{市民}} = 0.04 \text{ 回}$			
	建物コスト		2,743		市収入	使用料及び手数料		0		備考		
	施設管理委託費		1,935			その他		0				
	光熱水費		808		■利用者1人当たりコスト							
	事業運営コスト		3,416		$\frac{\text{総経費(支出)}}{\text{利用者数}} = 1,326 \text{ 円/人}$							
	事業運営委託費		3,202		■延床面積1㎡当たりコスト							
	その他		214		$\frac{\text{総経費(支出)}}{\text{延床面積}} = 46,119 \text{ 円/㎡}$							
	人件費		7,282		■市民1人当たりコスト							
	施設修繕費		0		$\frac{\text{総経費(支出)}}{\text{市民}} = 52 \text{ 円/人}$							
	施設整備費		0									
	指定管理料		0									
	減価償却費相当額		1,442									

施設名：生涯学習センター


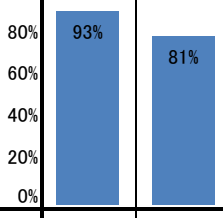
施設所管課：
文化スポーツ部文化生涯学習課

施設概要	所在情報	所在地		府中市浅間町1丁目7番地									
		用途地域		第二種住居地域		高度地区			第二種高度地区				
		法定建ぺい率		60 %		法定容積率			200 %				
		敷地面積		10,124 m ²		所有形態			市所有				
	施設全体	耐震性能		○		延床面積			20,383 m ²		<div>概要</div> <div>市民の生涯学習の振興を図り、市民生活の充実に寄与するための施設。</div> <div>アクセス</div> <div>京王線「東府中駅」</div> <div>ちゅうバス「生涯学習センター」</div>		
		環境配慮	屋上緑化		—		建物棟数		1 棟				
			太陽熱利用		—		防災関連情報		二次避難所				
			太陽光発電		—		バリアフリー	だれでもトイレ		○			
			雨水利用		○			エレベーター		○			
		その他		—		段差対応済み		○					
	合築・併存情報		生涯学習センター図書館										
	主要建物	名称		生涯学習センター									
		延床面積 ※1		19,471 m ²		階数		地上4階、地下1階					
		建築年度		平成4 年度		経過年数		25 年					
		主たる構造		SRC造		主な用途		社会教育系施設					
運営・利用状況	全体状況	年間運営日数		343 日		管理形態		指定管理者		運営時間			
		運営人員(うち指定管理者) ※2		59 人(46 人)		年間利用者数		443,882人		平日	9:00 ~ 22:00		
		一般(〃)		14 人(14 人)		年間利用率(団体貸切)		47%		土日祝	9:00 ~ 22:00		
		嘱託等(〃)		32 人(32 人)						定休日			
		その他		13 人		利用コマ		13,975 コマ		第1月曜日、年末年始			
	利用可能コマ		29,646 コマ										
	(機能別利用状況) ※3	100% 80% 60% 40% 20% 0%	学習施設		体育室		温水プール		宿泊施設		市民1人当たりに換算した場合 ■利用回数 利用者数 ÷ 市民 = 1.72 回		
			51%		58%		37%		24%				
		平均面積		84m ² /室		912m ² /室		952m ² /室		34m ² /室			
		室数		23室		1室		1室		11室			
		利用者数		135,067人		23,148人		3,071人		3,472人			
		利用コマ数		11,034コマ		1,430コマ		548コマ		963室			
		主催事業の利用者数		24,189人		80人		21,749人		—			
		一般公開時の利用者数		12,480人		6,174人		55,053人		—			
コスト状況	支出(千円)		516,843		収入(千円) ※4		1,746		備考				
	建物コスト	432		市収入	使用料及び手数料		1,746		※1 平成27年度より地下書庫部分の延床面積を追加。(管轄が図書館から生涯学習センターとなったため) ※2 平日の人員数。平日以外は、一般(指定管理者)11人、嘱託等(指定管理者)33人、その他14人。 ※3 その他、トレーニング室では、主催事業及び個人利用を、フィットネスラボでは、スポーツ講座を行っている。 【利用者数】 トレーニング室 73,485人 フィットネスラボ 33,309人 ※4 利用料金収入(施設等の利用に伴う指定管理者の収入)は、61,395千円。				
		施設管理委託費			432		その他				0		
		光熱水費			0								
	事業運営コスト		11,300		■利用者1人当たりコスト								
	事業運営委託費		0		総経費(支出) ÷ 利用者数 = 1,164 円/人								
	その他		11,300		■延床面積1㎡当たりコスト								
	人件費		14,564		総経費(支出) ÷ 延床面積 = 26,544 円/㎡								
	施設修繕費		2,130		■市民1人当たりコスト								
	施設整備費		198,590		総経費(支出) ÷ 市民 = 2,003 円/人								
	指定管理料		289,827										
	減価償却費相当額		97,655										

施設名：中央文化センター

施設所管課：

市民協働推進部地域コミュニティ課

施設概要	所在情報	所在地	府中市府中町2丁目25番地												
		用途地域	第一種中高層住居専用地域			高度地区			第二種高度地区						
		法定建ぺい率	60 %			法定容積率			200 %						
		敷地面積	3,519 m ²			所有形態			市所有						
	施設全体	耐震性能	○			延床面積			3,420 m ²					<div>概要</div> <div>公民館、高齢者福祉館、児童館、図書コーナー（児童）などの機能を有する複合施設で、個性的な地域文化を創造するための施設。</div>	
		環境配慮	屋上緑化	—		建物棟数			1 棟						
			太陽熱利用	○		防災関連情報			二次避難所						
			太陽光発電	—		バリアフリー	だれでもトイレ			○					
			雨水利用	—			エレベーター			○					
			その他	—			段差対応済み			○					
	施設内機能	窓口、公民館、高齢者福祉館、児童館													
	主要建物	名称	中央文化センター												アクセス
		延床面積	3,420 m ²			階数			地上6階						京王線「府中駅」
		建築年度	昭和43 年度			経過年数			49 年						ちゅうバス「中央文化センター」
		主たる構造	RC造			主な用途			文化センター						
運営・利用状況	全体状況	管理形態	直営			年間利用者数			157,001 人				運営時間		
		年間運営日数	※1			一般利用者			100,367 人				※1		
		運営人員 ※2	8 人			窓口業務利用者			10,512 人				定休日		
			一般	4 人		浴場利用者			14,340 人						
		嘱託等	2 人			児童館利用者			7,455 人				※1		
		その他	2 人			その他			24,327 人						
	機能別利用状況 ※3		講堂	会議室	和室	料理講習室	大広間	談話室	ホール	遊戯室	工作室	市民1人当たりに換算した場合			
			100%	80%	75%	43%	80%	31%	44%	54%	39%	■利用回数 年間利用者数 市民 = 0.61 回			
			平均面積	135m ² /室	57m ² /室	52m ² /室	35m ² /室	206m ² /室	26m ² /室	339m ² /室	69m ² /室		52m ² /室		
			室数	2 室	6 室	1 室	1 室	1 室	3 室	1 室	1 室		1 室		
			利用者数	42,584人	71,530人	10,410人	6,280人	9,932人	6,494人	30,284人	3,199人		1,615人		
			利用コマ数	1,889コマ	4,902コマ	761コマ	431コマ	350コマ	415コマ	443コマ	181コマ		132コマ		
備考	※1 中央文化センターは、窓口・出張所、公民館、高齢者福祉館及び児童館といった複数の機能があり、各機能によって運営時間や定休日等が異なる。 窓口・出張所業務・・・【運営時間】8:30～17:15 【定休日】土、日、祝日、年末年始 【平成28年度運営日数】235日 公民館・・・【運営時間】9:00～21:00(22:00まで延長可能) 【定休日】祝日、年末年始 【平成28年度運営日数】338日 高齢者福祉館・・・【運営時間】9:00～17:00 【定休日】祝日、年末年始 【平成28年度運営日数】338日 児童館・・・【運営時間】9:00～17:00 【定休日】祝日、年末年始 【平成28年度運営日数】338日 その他、館内保守点検のため、臨時休館日あり。 ※2 平日の運営人員。土日は、その他4人。なお、平日の夜間及び土日の運営は委託業者（シルバー人材センター）の業務員が行う。 ※3 諸室の稼働率や利用者数などは、開放の時間を除いた数値。														
	<div>高齢者福祉館と児童館の貸出しについて</div> <div>・高齢者福祉館の大広間と談話室：平日及び土曜日の夜間と日曜日は貸出し ・児童館の遊戯室と工作室：夜間は貸出し</div>														


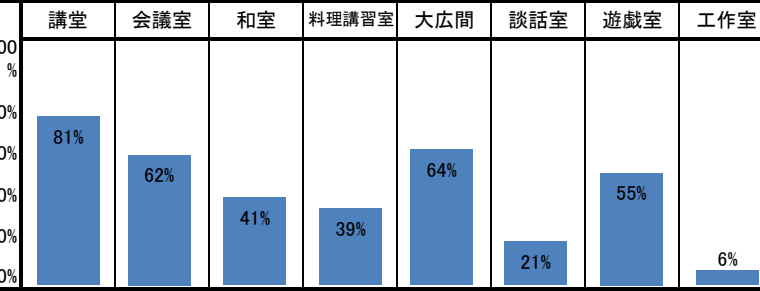
高齢者福祉館と児童館の貸出しについて

- ・高齢者福祉館の大広間と談話室：平日及び土曜日の夜間と日曜日は貸出し
- ・児童館の遊戯室と工作室：夜間は貸出し

施設名：白糸台文化センター

施設所管課：

市民協働推進部地域コミュニティ課

施設概要	所在情報	所在地	府中市白糸台1丁目60番地								
		用途地域	第一種中高層住居専用地域		高度地区	第二種高度地区					
		法定建ぺい率	60 %		法定容積率	200 %					
		敷地面積	2,568 ㎡		所有形態	市所有					
	施設全体	耐震性能	○		延床面積	1,951 ㎡		<div>概要</div> <div>公民館、高齢者福祉館、児童館、図書館などの機能を有する複合施設で、個性的な地域文化を創造するための施設。</div>			
		環境配慮	屋上緑化	—	建物棟数	1 棟					
			太陽熱利用	○	防災関連情報	二次避難所					
			太陽光発電	—	バリアフリー	身障者対応トイレ	○				
			雨水利用	—		身障者対応昇降機	○				
	その他	—	段差対応済み	○							
施設内機能	出張所、公民館、高齢者福祉館、児童館、図書館 ※1										
主要建物	名称	白糸台文化センター						<div>アクセス</div> <div>京王線「多磨霊園駅」</div> <div>西武多摩川線「白糸台駅」</div>			
	延床面積	1,951 ㎡		階数	地上4階、地下1階						
	建築年度	昭和45 年度		経過年数	47 年						
	主たる構造	RC造		主な用途	文化センター						
運営・利用状況	全体状況	管理形態	直営		年間利用者数	163,656 人		運営時間			
		年間運営日数	※2			一般利用者	72,612 人		※2		
		運営人員 ※3	10 人			出張所業務利用者	44,571 人				
			一般	8 人		浴場利用者	6,992 人		定休日		
			嘱託等	0 人		児童館利用者	17,538 人		※2		
			その他	2 人		その他	21,943 人				
	機能別利用状況 ※4		講堂	会議室	和室	料理講習室	大広間	談話室	遊戯室	工作室	<div>市民1人当たりに換算した場合</div> <div>■利用回数</div> <div>年間利用者数 市民 = 0.63 回</div>
			100%								
			80%								
			60%								
			40%								
			20%								
			0%								
	平均面積	102㎡/室	53㎡/室	25㎡/室	53㎡/室	158㎡/室	51㎡/室	79㎡/室	34㎡/室		
	室数	1 室	2 室	1 室	1 室	1 室	1 室	1 室	1 室		
	利用者数	14,052人	14,284人	3,273人	3,075人	7,440人	1,281人	3,105人	181人		
	利用コマ数	818コマ	1,264コマ	411コマ	391コマ	282コマ	91コマ	185コマ	20コマ		
備考	※1 白糸台図書館は別シートに記載。										
	※2 白糸台文化センターは、窓口・出張所、公民館、高齢者福祉館及び児童館といった複数の機能があり、各機能によって運営時間や定休日等が異なる。 窓口・出張所業務・・・【運営時間】8:30～17:15 【定休日】土、日、祝日、年末年始 【平成28年度運営日数】235日 公民館・・・【運営時間】9:00～21:00(22:00まで延長可能) 【定休日】祝日、年末年始 【平成28年度運営日数】338日 高齢者福祉館・・・【運営時間】9:00～17:00 【定休日】祝日、年末年始 【平成28年度運営日数】338日 児童館・・・【運営時間】9:00～17:00 【定休日】祝日、年末年始 【平成28年度運営日数】338日 その他、館内保守点検のため、臨時休館日あり。										
	※3 平日の運営人員。土日は、その他4人。なお、平日の夜間及び土日の運営は委託業者(シルバー人材センター)の業務員が行う。										
	※4 諸室の稼働率や利用者数などは、開放の時間を除いた数値。										
	<div>高齢者福祉館と児童館の貸出しについて</div> <div>・高齢者福祉館の大広間と談話室：平日及び土曜日の夜間と日曜日は貸出し</div> <div>・児童館の遊戯室と工作室：夜間は貸出し</div>										


高齢者福祉館と児童館の貸出しについて

- ・高齢者福祉館の大広間と談話室：平日及び土曜日の夜間と日曜日は貸出し
- ・児童館の遊戯室と工作室：夜間は貸出し

施設名：西府文化センター

施設所管課：


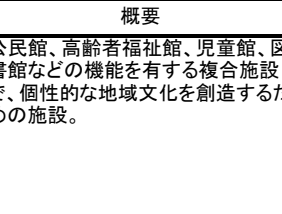
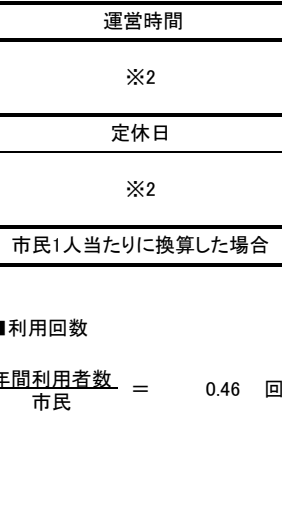
市民協働推進部地域コミュニティ課

施設概要	所在情報	所在地	府中市西府町1丁目60番地							
		用途地域	第一種中高層住居専用地域			高度地区		第二種高度地区		
		法定建ぺい率	60 %			法定容積率		200 %		
		敷地面積	3,245 ㎡			所有形態		市所有		
	施設全体	耐震性能	○			延床面積		1,923 ㎡		
		環境配慮	屋上緑化	—		建物棟数		1 棟		
			太陽熱利用	○		防災関連情報		二次避難所		
			太陽光発電	—		バリアフリー	身障者対応トイレ	○		
			雨水利用	—			身障者対応昇降機	○		
			その他	—			段差対応済み	○		
	施設内機能	出張所、公民館、高齢者福祉館、児童館、図書館 ※1								
	主要建物	名称	西府文化センター							
		延床面積	1,923 ㎡		階数		地上3階			
		建築年度	昭和46 年度		経過年数		46 年			
主たる構造		RC造		主な用途		文化センター				
運営・利用状況	全体状況	管理形態	直営			年間利用者数		127,484 人		運営時間
		年間運営日数	※2			一般利用者		69,278 人		※2
		運営人員 ※3	7 人			出張所業務利用者		18,815 人		定休日
			一般	4 人		浴場利用者		6,962 人		
			嘱託等	1 人		児童館利用者		12,048 人		
			その他	2 人		その他		20,381 人		
			その他	2 人		その他		20,381 人		
	機能別利用状況 ※4	講堂	会議室	和室	料理講習室	大広間	談話室	遊戯室	工作室	市民1人当たりに換算した場合 ■利用回数 年間利用者数 市民 = 0.49 回
		100 %	85%	64%	43%	28%	53%	37%	53%	
		80 %								
		60 %								
		40 %								
		20 %								
		0 %								
平均面積	132㎡/室	84㎡/室	30㎡/室	24㎡/室	130㎡/室	30㎡/室	89㎡/室	43㎡/室		
室数	1 室	1 室	1 室	1 室	1 室	1 室	1 室	1 室		
利用者数	14,116人	4,310人	4,310人	1,916人	8,545人	1,111人	6,629人	679人		
利用コマ数	857コマ	654コマ	436コマ	288コマ	234コマ	164コマ	180コマ	108コマ		
備考	※1 西府図書館は別シートに記載。									
	※2 西府文化センターは、窓口・出張所、公民館、高齢者福祉館及び児童館といった複数の機能があり、各機能によって運営時間や定休日等が異なる。 窓口・出張所業務・・・【運営時間】8:30～17:15 【定休日】土、日、祝日、年末年始 【平成28年度運営日数】235日 公民館・・・【運営時間】9:00～21:00(22:00まで延長可能) 【定休日】祝日、年末年始 【平成28年度運営日数】338日 高齢者福祉館・・・【運営時間】9:00～17:00 【定休日】祝日、年末年始 【平成28年度運営日数】338日 児童館・・・【運営時間】9:00～17:00 【定休日】祝日、年末年始 【平成28年度運営日数】338日 その他、館内保守点検のため、臨時休館日あり。									
	※3 平日の運営人員。土日は、その他4人。なお、平日の夜間及び土日の運営は委託業者(シルバー人材センター)の業務員が行う。									
	※4 諸室の稼働率や利用者数などは、開放の時間を除いた数値。									
	高齢者福祉館と児童館の貸出しについて ・高齢者福祉館の大広間と談話室：平日及び土曜日の夜間と日曜日は貸出し ・児童館の遊戯室と工作室：夜間は貸出し									

施設名：武蔵台文化センター

施設所管課：

市民協働推進部地域コミュニティ課

施設概要	所在情報	所在地	府中市武蔵台2丁目2番地									
		用途地域	第一種中高層住居専用地域		高度地区		第二種高度地区					
		法定建ぺい率	60 %		法定容積率		200 %					
		敷地面積	2,877 m ²		所有形態		市所有					
	施設全体	耐震性能	○		延床面積		1,902 m ²					
		環境配慮	屋上緑化	—		建物棟数		1 棟				
			太陽熱利用	○		防災関連情報		二次避難所、医療救護所				
			太陽光発電	—		バリアフリー	身障者対応トイレ	○				
			雨水利用	—			身障者対応昇降機	○				
	その他		—		段差対応済み		○					
施設内機能	窓口、公民館、高齢者福祉館、児童館、図書館 ※1							公民館、高齢者福祉館、児童館、図書館などの機能を有する複合施設で、個性的な地域文化を創造するための施設。				
主要建物	名称	武蔵台文化センター							アクセス			
	延床面積	1,902 m ²		階数		地上3階、地下1階						
	しゅん工年度	昭和48 年度		経過年数		44 年						
	主たる構造	RC造		主な用途		文化センター						
運営・利用状況	全体状況	管理形態	直営		年間利用者数		119,326 人			運営時間		
		年間運営日数	※2		一般利用者		73,158 人			※2		
		運営人員 ※3	7 人		窓口業務利用者		9,574 人			定休日		
			一般		浴場利用者		6,218 人					
			嘱託等		児童館利用者		6,693 人					
			その他		その他		23,683 人					
	機能別利用状況 ※4	講堂	会議室	和室	料理講習室	大広間	談話室	遊戯室	工作室		市民1人当たりに換算した場合 ■利用回数 年間利用者数 市民 = 0.46 回	
		100%										
		80%										
		60%										
		40%	50%	44%		59%	6%	25%	19%			
		20%		27%	19%							
		0%										
	平均面積	142m ² /室	74m ² /室	33m ² /室	36m ² /室	104m ² /室	35m ² /室	87m ² /室	36m ² /室			
	室数	1 室	1 室	1 室	1 室	1 室	1 室	1 室	1 室			
	利用者数	10,133人	6,552人	3,626人	3,163人	9,509人	918人	1,036人	761人			
	利用コマ数	510コマ	449コマ	269コマ	196コマ	261コマ	28コマ	86コマ	63コマ			
備考	※1 武蔵台図書館は別シートに記載。											
	※2 武蔵台文化センターは、窓口・出張所、公民館、高齢者福祉館及び児童館といった複数の機能があり、各機能によって運営時間や定休日等が異なる。 窓口・出張所業務・・・【運営時間】8:30～17:15 【定休日】土、日、祝日、年末年始 【平成28年度運営日数】235日 公民館・・・【運営時間】9:00～21:00(22:00まで延長可能) 【定休日】祝日、年末年始 【平成28年度運営日数】338日 高齢者福祉館・・・【運営時間】9:00～17:00 【定休日】祝日、年末年始 【平成28年度運営日数】338日 児童館・・・【運営時間】9:00～17:00 【定休日】祝日、年末年始 【平成28年度運営日数】338日 その他、館内保守点検のため、臨時休館日あり。											
	※3 平日の運営人員。土日は、その他4人。なお、平日の夜間及び土日の運営は委託業者(シルバー人材センター)の業務員が行う。 ※4 諸室の稼働率や利用者数などは、開放の時間を除いた数値。											

高齢者福祉館と児童館の貸出しについて


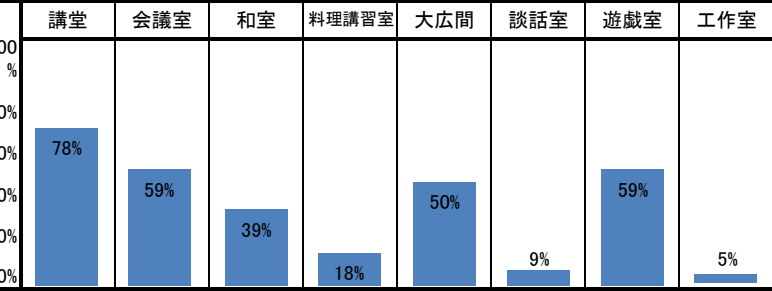
・高齢者福祉館の大広間と談話室：平日及び土曜日の夜間と日曜日は貸出し

・児童館の遊戯室と工作室：夜間は貸出し

施設名：新町文化センター

施設所管課：


市民協働推進部地域コミュニティ課

施設概要	所在情報	所在地	府中市新町1丁目66番地									
		用途地域	第一種中高層住居専用地域		高度地区	第二種高度地区						
		法定建ぺい率	60 %		法定容積率	200 %						
		敷地面積	3,815 ㎡		所有形態	市所有						
	施設全体	耐震性能	○		延床面積	1,964 ㎡		<div>概要</div> <div>公民館、高齢者福祉館、児童館、図書館などの機能を有する複合施設で、個性的な地域文化を創造するための施設。</div>				
		環境配慮	屋上緑化	—	建物棟数	1 棟						
			太陽熱利用	○	防災関連情報	二次避難所、医療救護所						
			太陽光発電	—	バリアフリー	身障者対応トイレ	○					
			雨水利用	—		身障者対応昇降機	○					
	その他	—	段差対応済み	○								
施設内機能	窓口、公民館、高齢者福祉館、児童館、図書館 ※1											
主要建物	名称	新町文化センター						<div>アクセス</div> <div>京王バス「新町文化センター前」</div>				
	延床面積	1,964 ㎡		階数	地上3階、地下1階							
	しゅん工年度	昭和48 年度		経過年数	44 年							
	主たる構造	RC造		主な用途	文化センター							
運営・利用状況	全体状況	管理形態	直営		年間利用者数	104,645 人			運営時間			
		年間運営日数	※2			一般利用者	56,354 人			※2		
		運営人員 ※3	7 人			窓口業務利用者	12,770 人			定休日		
			一般	4 人		浴場利用者	2,906 人			※2		
			嘱託等	1 人		児童館利用者	7,098 人					
			その他	2 人		その他	25,517 人					
	機能別利用状況 ※4		講堂	会議室	和室	料理講習室	大広間	談話室	遊戯室	工作室	<div>市民1人当たりに換算した場合</div> <div>■利用回数</div> <div>年間利用者数 市民</div> <div>= 0.41 回</div>	
			100%									
			80%									
			60%	78%								
			40%		59%				59%			
			20%			39%						
			0%			18%	50%	9%		5%		
	平均面積	169㎡/室	65㎡/室	30㎡/室	35㎡/室	118㎡/室	36㎡/室	110㎡/室	50㎡/室			
	室数	1 室	1 室	1 室	1 室	1 室	1 室	1 室	1 室			
	利用者数	13,958人	9,373人	3,719人	2,305人	10,293人	1,131人	2,414人	240人			
	利用コマ数	793コマ	599コマ	394コマ	182コマ	222コマ	41コマ	201コマ	18コマ			
備考	※1 新町図書館は別シートに記載。											
	※2 新町文化センターは、窓口・出張所、公民館、高齢者福祉館及び児童館といった複数の機能があり、各機能によって運営時間や定休日等が異なる。 窓口・出張所業務・・・【運営時間】8:30～17:15 【定休日】土、日、祝日、年末年始 【平成28年度運営日数】235日 公民館・・・【運営時間】9:00～21:00(22:00まで延長可能) 【定休日】祝日、年末年始 【平成28年度運営日数】338日 高齢者福祉館・・・【運営時間】9:00～17:00 【定休日】祝日、年末年始 【平成28年度運営日数】338日 児童館・・・【運営時間】9:00～17:00 【定休日】祝日、年末年始 【平成28年度運営日数】338日 その他、館内保守点検のため、臨時休館日あり。											
	※3 平日の運営人員。土日は、その他4人。なお、平日の夜間及び土日の運営は委託業者(シルバー人材センター)の業務員が行う。											
	※4 諸室の稼働率や利用者数などは、開放の時間を除いた数値。											
<div>高齢者福祉館と児童館の貸出しについて</div> <div>・高齢者福祉館の大広間と談話室：平日及び土曜日の夜間と日曜日は貸出し</div> <div>・児童館の遊戯室と工作室：夜間は貸出し</div>												

施設名：住吉文化センター


施設所管課：

市民協働推進部地域コミュニティ課

施設概要	所在情報	所在地	府中市住吉町1丁目61番地									
		用途地域	第一種中高層住居専用地域	高度地区		第二種高度地区						
		法定建ぺい率	60 %	法定容積率		200 %						
		敷地面積	4,728 ㎡	所有形態		市所有						
	施設全体	耐震性能	○			延床面積		1,962 ㎡				
		環境配慮	屋上緑化	—		建物棟数		1 棟				
			太陽熱利用	○		防災関連情報		二次避難所、医療救護所				
			太陽光発電	—		バリアフリー	身障者対応トイレ	○				
			雨水利用	—			身障者対応昇降機	○				
	その他		—		段差対応済み		○					
施設内機能	窓口、公民館、高齢者福祉館、児童館、図書館 ※1											
主要建物	名称	住吉文化センター										
	延床面積	1,962 ㎡		階数		地上3階						
	しゅん工年度	昭和48 年度		経過年数		44 年						
	主たる構造	RC造		主な用途		文化センター						
運営・利用状況	全体状況	管理形態	直営			年間利用者数		114,158 人			運営時間	
		年間運営日数	※2					一般利用者	55,625 人			※2
		運営人員 ※3	7 人					窓口業務利用者	12,260 人			定休日
			一般	4 人				浴場利用者	6,671 人			
			嘱託等	1 人				児童館利用者	17,985 人			※2
			その他	2 人				その他	21,617 人			
	機能別利用状況 ※4	講堂	会議室	和室	料理講習室	大広間	談話室	遊戯室	工作室	集会室	<div>■利用回数</div> <div>年間利用者数 市民</div> = 0.44 回	
		100 %	91%	47%	38%	26%	63%	23%	32%	29%		24%
		平均面積	159㎡/室	36㎡/室	20㎡/室	36㎡/室	109㎡/室	37㎡/室	168㎡/室	93㎡/室		35㎡/室
		室数	1 室	1 室	1 室	1 室	1 室	1 室	1 室	1 室		1 室
		利用者数	17,672人	5,441人	2,775人	2,167人	5,084人	1,234人	1,290人	769人		681人
		利用コマ数	924コマ	477コマ	383コマ	263コマ	276コマ	101コマ	107コマ	98コマ		82コマ
	備考	※1 住吉図書館は別シートに記載。										
		※2 住吉文化センターは、窓口・出張所、公民館、高齢者福祉館及び児童館といった複数の機能があり、各機能によって運営時間や定休日等が異なる。 窓口・出張所業務・・・【運営時間】8:30～17:15 【定休日】土、日、祝日、年末年始 【平成28年度運営日数】235日 公民館・・・【運営時間】9:00～21:00(22:00まで延長可能) 【定休日】祝日、年末年始 【平成28年度運営日数】338日 高齢者福祉館・・・【運営時間】9:00～17:00 【定休日】祝日、年末年始 【平成28年度運営日数】338日 児童館・・・【運営時間】9:00～17:00 【定休日】祝日、年末年始 【平成28年度運営日数】338日 その他、館内保守点検のため、臨時休館日あり。										
※3 平日の運営人員。土日は、その他4人。なお、平日の夜間及び土日の運営は委託業者(シルバー人材センター)の業務員が行う。												
※4 諸室の稼働率や利用者数などは、開放の時間を除いた数値。 <div>高齢者福祉館と児童館の貸出しについて</div> <div>・高齢者福祉館の大広間と談話室：平日及び土曜日の夜間と日曜日は貸出し ・児童館の遊戯室と工作室：夜間は貸出し</div>												

施設名： 是政文化センター


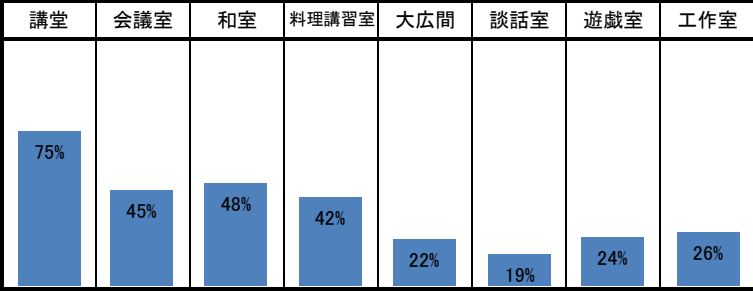
施設所管課：
市民協働推進部地域コミュニティ課

施設概要	所在情報	所在地	府中市是政2丁目20番地										
		用途地域	第一種中高層住居専用地域			高度地区		第二種高度地区					
		法定建ぺい率	60 %			法定容積率		200 %					
		敷地面積	2,685 ㎡			所有形態		市所有（一部借地）					
	施設全体	耐震性能	○				延床面積		1,937 ㎡			概要 公民館、高齢者福祉館、児童館、図書館などの機能を有する複合施設で、個性的な地域文化を創造するための施設。	
		環境配慮	屋上緑化	—		建物棟数		1 棟					
			太陽熱利用	○		防災関連情報		二次避難所、医療救護所					
			太陽光発電	—		バリアフリー	身障者対応トイレ			○			
			雨水利用	—			身障者対応昇降機			○			
			その他	—			段差対応済み			○			
	施設内機能	窓口、公民館、高齢者福祉館、児童館、図書館 ※1											
	主要建物	名称	是政文化センター										アクセス ちゅうバス「是政文化センター」
		延床面積	1,937 ㎡			階数		地上3階					
		しゅん工年度	昭和49 年度			経過年数		43 年					
		主たる構造	RC造			主な用途		文化センター					
全体状況	管理形態	直営				年間利用者数		115,763 人			運営時間		
	年間運営日数	※2				一般利用者		69,194 人			※2		
	運営人員 ※3	7 人				窓口業務利用者		8,259 人			定休日		
		一般				浴場利用者		5,421 人			※2		
		嘱託等				児童館利用者		10,061 人					
		その他				その他		22,828 人					
	機能別利用状況 ※4	講堂	会議室	和室	料理講習室	大広間	談話室	遊戯室	工作室		市民1人当たりに換算した場合		
		100%									■利用回数 年間利用者数 市民		
		80%										＝ 0.45 回	
		60%	68%										
40%			51%										
20%				31%									
0%				19%	52%	12%	35%	13%					
平均面積	166㎡/室	72㎡/室	24㎡/室	31㎡/室	140㎡/室	18㎡/室	144㎡/室	78㎡/室					
室数	1 室	1 室	1 室	1 室	1 室	1 室	1 室	1 室					
利用者数	12,652人	7,365人	2,956人	3,494人	8,320人	1,160人	1,392人	440人					
利用コマ数	686コマ	517コマ	314コマ	194コマ	230コマ	53コマ	117コマ	44コマ					
備考	※1 是政図書館は別シートに記載。												
	※2 是政文化センターは、窓口・出張所、公民館、高齢者福祉館及び児童館といった複数の機能があり、各機能によって運営時間や定休日等が異なる。 窓口・出張所業務・・・【運営時間】8:30～17:15 【定休日】土、日、祝日、年末年始 【平成28年度運営日数】235日 公民館・・・【運営時間】9:00～21:00(22:00まで延長可能) 【定休日】祝日、年末年始 【平成28年度運営日数】338日 高齢者福祉館・・・【運営時間】9:00～17:00 【定休日】祝日、年末年始 【平成28年度運営日数】338日 児童館・・・【運営時間】9:00～17:00 【定休日】祝日、年末年始 【平成28年度運営日数】338日 その他、館内保守点検のため、臨時休館日あり。												
	※3 平日の運営人員。土日は、その他4人。なお、平日の夜間及び土日の運営は委託業者(シルバー人材センター)の業務員が行う。												
	※4 諸室の稼働率や利用者数などは、開放の時間を除いた数値。												
	<div>高齢者福祉館と児童館の貸出しについて</div> <div>・高齢者福祉館の大広間と談話室：平日及び土曜日の夜間と日曜日は貸出し ・児童館の遊戯室と工作室：夜間は貸出し</div>												

施設名：紅葉丘文化センター

施設所管課：


市民協働推進部地域コミュニティ課

施設概要	所在情報	所在地	府中市紅葉丘2丁目1番地								
		用途地域	第一種中高層住居専用地域			高度地区		第二種高度地区			
		法定建ぺい率	60 %			法定容積率		200 %			
		敷地面積	3,120 ㎡			所有形態		市所有			
		耐震性能	○			延床面積		1,975 ㎡			
	施設全体	環境配慮	屋上緑化	—		建物棟数		1 棟		概要 公民館、高齢者福祉館、児童館、図書館などの機能を有する複合施設で、個性的な地域文化を創造するための施設。	
			太陽熱利用	○		防災関連情報		二次避難所、医療救護所			
			太陽光発電	—		バリアフリー	身障者対応トイレ		○		
			雨水利用	—			身障者対応昇降機		○		
			その他	—			段差対応済み		○		
	施設内機能	窓口、公民館、高齢者福祉館、児童館、図書館 ※1							アクセス 西武多摩川線「多磨駅」 ちゅうバス「紅葉丘文化センター」		
	主要建物	名称	紅葉丘文化センター								
		延床面積	1,975 ㎡		階数		地上3階				
		しゅん工年度	昭和50 年度		経過年数		42 年				
		主たる構造	RC造		主な用途		文化センター				
運営・利用状況	全体状況	管理形態	直営			年間利用者数		125,596 人		運営時間	
		年間運営日数	※2			一般利用者		73,290 人		※2	
		運営人員 ※3	7 人			窓口業務利用者		12,085 人		定休日	
			一般	4 人		浴場利用者		5,924 人			
			嘱託等	1 人		児童館利用者		12,437 人			
		その他	2 人		その他		21,860 人		※2		
		機能別利用状況 ※4	講堂	会議室	和室	料理講習室	大広間	談話室	遊戯室	工作室	 <div>■利用回数 年間利用者数 市民</div> <div>= 0.49 回</div>
	平均面積		148㎡/室	52㎡/室	55㎡/室	61㎡/室	117㎡/室	48㎡/室	152㎡/室	54㎡/室	
	室数		1室	3室	1室	1室	1室	1室	1室	1室	
	利用者数		13,342人	17,936人	5,195人	4,642人	5,408人	1,016人	1,101人	1,044人	
	利用コマ数		763コマ	1,384コマ	484コマ	425コマ	97コマ	84コマ	80コマ	87コマ	
	備考	※1 紅葉丘図書館は別シートに記載。									
		※2 紅葉丘文化センターは、窓口・出張所、公民館、高齢者福祉館及び児童館といった複数の機能があり、各機能によって運営時間や定休日等が異なる。 窓口・出張所業務・・・【運営時間】8:30～17:15 【定休日】土、日、祝日、年末年始 【平成28年度運営日数】235日 公民館・・・【運営時間】9:00～21:00(22:00まで延長可能) 【定休日】祝日、年末年始 【平成28年度運営日数】338日 高齢者福祉館・・・【運営時間】9:00～17:00 【定休日】祝日、年末年始 【平成28年度運営日数】338日 児童館・・・【運営時間】9:00～17:00 【定休日】祝日、年末年始 【平成28年度運営日数】338日 その他、館内保守点検のため、臨時休館日あり。									
※3 平日の運営人員。土日は、その他4人。なお、平日の夜間及び土日の運営は委託業者(シルバー人材センター)の業務員が行う。											
※4 諸室の稼働率や利用者数などは、開放の時間を除いた数値。											
<div>高齢者福祉館と児童館の貸出しについて</div> <div>・高齢者福祉館の大広間と談話室：平日及び土曜日の夜間と日曜日は貸出し</div> <div>・児童館の遊戯室と工作室：夜間は貸出し</div>											

施設名：押立文化センター

施設所管課：


市民協働推進部地域コミュニティ課

施設概要	所在情報	所在地	府中市押立町5丁目4番地						
		用途地域	第一種低層住居専用地域	高度地区	第一種高度地区				
		法定建ぺい率	40 %	法定容積率	80 %				
		敷地面積	1,698 m ²	所有形態	市所有				
		耐震性能	○	延床面積	1,276 m ²				
	施設全体（解体）	環境配慮	屋上緑化	○	建物棟数	1 棟		概要 公民館、高齢者福祉館、児童館、図書館などの機能を有する複合施設で、個性的な地域文化を創造するための施設。	
			太陽熱利用	－	防災関連情報	二次避難所、医療救護所			
			太陽光発電	○	バリアフリー	身障者対応トイレ	○		
			雨水利用	－		身障者対応昇降機	○		
			その他	－		段差対応済み	○		
	施設内機能	窓口、公民館、高齢者福祉館、児童館、図書館 ※1							
	主要建物	名称	押立文化センター					アクセス ちゅうバス「押立神社」	
		延床面積	1,276 m ²	階数	地上2階				
		しゅん工年度	平成26 年度	経過年数	3 年				
		主たる構造	RC造	主な用途	文化センター				
運営・利用状況	全体状況	管理形態	直営		年間利用者数	72,449 人		運営時間	
		年間運営日数	※2		一般利用者	45,329 人		※2	
		運営人員 ※3	6 人		窓口業務利用者	4,577 人		定休日	
			一般	3 人		浴場利用者	2,535 人		※2
			嘱託等	1 人		児童館利用者	8,371 人		
		その他	2 人		その他	11,637 人			
		機能別利用状況 ※4	講堂	会議室	和室	料理講習室	大広間	遊戯室	工作室
	100 %								
	80 %								
	60 %								
	40 %		50%						
	20 %		36%	19%	12%	20%	17%	16%	
	0 %								
	平均面積	117m ² /室	37m ² /室	28m ² /室	38m ² /室	92m ² /室	104m ² /室	33m ² /室	
	室数	1室	2室	1室	1室	1室	1室	1室	
利用者数	9,318人	6,841人	1,868人	1,195人	1,905人	664人	550人		
利用コマ数	504コマ	735コマ	194コマ	123コマ	89コマ	57コマ	55コマ		
備考	※1 押立図書館は別シートに記載。								
	※2 押立文化センターは、窓口・出張所、公民館、高齢者福祉館及び児童館といった複数の機能があり、各機能によって運営時間や定休日等が異なる。 窓口・出張所業務・・・【運営時間】8:30～17:15 【定休日】土、日、祝日、年末年始 【平成28年度運営日数】235日 公民館・・・【運営時間】9:00～21:00(22:00まで延長可能) 【定休日】祝日、年末年始 【平成28年度運営日数】338日 高齢者福祉館・・・【運営時間】9:00～17:00 【定休日】祝日、年末年始 【平成28年度運営日数】338日 児童館・・・【運営時間】9:00～17:00 【定休日】祝日、年末年始 【平成28年度運営日数】338日 その他、館内保守点検のため、臨時休館日あり。								
	※3 平日の運営人員。土日は、その他4人。なお、平日の夜間及び土日の運営は委託業者（シルバー人材センター）の業務員が行う。								
	※4 諸室の稼働率や利用者数などは、開放の時間を除いた数値。								
		高齢者福祉館と児童館の貸出しについて ・高齢者福祉館の大広間と談話室：平日及び土曜日の夜間と日曜日は貸出し ・児童館の遊戯室と工作室：夜間は貸出し							

施設名：四谷文化センター

施設所管課：

市民協働推進部地域コミュニティ課

施設概要	所在情報	所在地	府中市四谷2丁目75番地					
		用途地域	第一種中高層住居専用地域		高度地区	第一種高度地区		
		法定建ぺい率	50 %		法定容積率	100 %		
		敷地面積	2,361 ㎡		所有形態	市所有		
	施設全体	耐震性能	○		延床面積	1,394 ㎡		<div>概要</div> <div>公民館、高齢者福祉館、児童館、図書館などの機能を有する複合施設で、個性的な地域文化を創造するための施設。</div> <div>アクセス</div> <div>京王バス「稲荷神社」 ちゅうバス「四谷公会堂」、「稲荷神社」</div>
		環境配慮	屋上緑化	—	建物棟数	1 棟		
			太陽熱利用	○	防災関連情報	二次避難所、医療救護所		
			太陽光発電	—	バリアフリー	身障者対応トイレ	○	
			雨水利用	—		身障者対応昇降機	○	
	その他		—	段差対応済み		○		
施設内機能	窓口、公民館、高齢者福祉館、児童館、図書館 ※1							
主要建物	名称	四谷文化センター						
	延床面積	1,394 ㎡	階数	地上3階				
	しゅん工年度	昭和52 年度	経過年数	40 年				
	主たる構造	RC造	主な用途	文化センター				
運営・利用状況	全体状況	管理形態	直営		年間利用者数	68,895 人	運営時間	
		年間運営日数	※2		一般利用者	33,948 人	※2	
		運営人員 ※3	7 人		窓口業務利用者	7,233 人	定休日	
			一般	4 人	浴場利用者	4,329 人	※2	
			嘱託等	1 人	児童館利用者	7,217 人	※2	
		その他	2 人	その他	16,168 人			
		機能別利用状況 ※4	講堂	会議室	和室	料理講習室	大広間	遊戯室
	100 %							
	80 %							
	60 %		49%	45%		55%	20%	
	40 %			20%	13%			
	20 %							
	0 %							
	平均面積	125㎡/室	69㎡/室	37㎡/室	37㎡/室	107㎡/室	107㎡/室	
室数	1 室	1 室	1 室	1 室	1 室	1 室		
利用者数	8,972人	6,291人	1,615人	657人	6,890人	922人		
利用コマ数	492コマ	452コマ	199コマ	127コマ	242コマ	68コマ		
備考	※1 四谷図書館は別シートに記載。							
	※2 四谷文化センターは、窓口・出張所、公民館、高齢者福祉館及び児童館といった複数の機能があり、各機能によって運営時間や定休日等が異なる。 窓口・出張所業務・・・【運営時間】8:30～17:15 【定休日】土、日、祝日、年末年始 【平成28年度運営日数】235日 公民館・・・【運営時間】9:00～21:00(22:00まで延長可能) 【定休日】祝日、年末年始 【平成28年度運営日数】338日 高齢者福祉館・・・【運営時間】9:00～17:00 【定休日】祝日、年末年始 【平成28年度運営日数】338日 児童館・・・【運営時間】9:00～17:00 【定休日】祝日、年末年始 【平成28年度運営日数】338日 その他、館内保守点検のため、臨時休館日あり。							
	※3 平日の運営人員。土日は、その他4人。なお、平日の夜間及び土日の運営は委託業者(シルバー人材センター)の業務員が行う。							
	※4 諸室の稼働率や利用者数などは、開放の時間を除いた数値。 <div>高齢者福祉館と児童館の貸出しについて ・高齢者福祉館の大広間と談話室：平日及び土曜日の夜間と日曜日は貸出し ・児童館の遊戯室と工作室：夜間は貸出し</div>							

施設名：片町文化センター

施設所管課：

市民協働推進部地域コミュニティ課

施設概要	所在情報	所在地	府中市片町2丁目17番地										
		用途地域	近隣商業地域		高度地区	第三種高度地区							
		法定建ぺい率	80 %		法定容積率	300 %							
		敷地面積	937 ㎡		所有形態	市所有（一部借地）							
	施設全体	耐震性能	○		延床面積	2,317 ㎡		概要 公民館、高齢者福祉館、児童館、図書館などの機能を有する複合施設で、個性的な地域文化を創造するための施設。					
		環境配慮	屋上緑化	—	建物棟数	1 棟							
			太陽熱利用	○	防災関連情報	二次避難所、医療救護所							
			太陽光発電	—	バリアフリー	身障者対応トイレ	○						
			雨水利用	—		身障者対応昇降機	○						
			その他	—		段差対応済み	○						
	施設内機能	窓口、公民館、高齢者福祉館、児童館、図書館 ※1											
	主要建物	名称	片町文化センター						アクセス 京王線、JR南武線「分倍河原駅」 ちゅうバス「片町文化センター」				
		延床面積	2,317 ㎡		階数	地上4階、地下1階							
		しゅん工年度	昭和62 年		経過年数	30 年							
		主たる構造	RC造		主な用途	文化センター							
運営・利用状況	全体状況	管理形態	直営		年間利用者数	135,370 人		運営時間 ※2 定休日 ※2					
		年間運営日数	※2		一般利用者	81,729 人							
		運営人員 ※3	7 人		窓口業務利用者	9,271 人							
			一般	4 人		浴場利用者	6,762 人						
			嘱託等	1 人		児童館利用者	8,815 人						
			その他	2 人		その他	28,793 人						
	機能別利用状況 ※4	講堂	会議室	和室	料理講習室	大広間	談話室	遊戯室	工作室	市民1人当たりに換算した場合 ■利用回数 年間利用者数 市民＝0.52 回			
		100%	84%	86%	66%	26%	88%	53%	76%				
		80%											
		60%											
		40%											
		20%											
		0%											
	平均面積	120㎡/室	80㎡/室	52㎡/室	33㎡/室	173㎡/室	56㎡/室	91㎡/室	24㎡/室				
	室数	1 室	2 室	1 室	1 室	1 室	1 室	1 室	1 室				
利用者数	17,074人	21,337人	7,319人	1,751人	8,808人	2,027人	3,400人	646人					
利用コマ数	850コマ	1,754コマ	670コマ	265コマ	387コマ	235コマ	256コマ	73コマ					
備考	※1 片町図書館は別シートに記載。												
	※2 片町文化センターは、窓口・出張所、公民館、高齢者福祉館及び児童館といった複数の機能があり、各機能によって運営時間や定休日等が異なる。 窓口・出張所業務・・・【運営時間】8:30～17:15 【定休日】土、日、祝日、年末年始 【平成28年度運営日数】235日 公民館・・・【運営時間】9:00～21:00(22:00まで延長可能) 【定休日】祝日、年末年始 【平成28年度運営日数】338日 高齢者福祉館・・・【運営時間】9:00～17:00 【定休日】祝日、年末年始 【平成28年度運営日数】338日 児童館・・・【運営時間】9:00～17:00 【定休日】祝日、年末年始 【平成28年度運営日数】338日 その他、館内保守点検のため、臨時休館日あり。												
	※3 平日の運営人員。土日は、その他4人。なお、平日の夜間及び土日の運営は委託業者（シルバー人材センター）の業務員が行う。												
	※4 諸室の稼働率や利用者数などは、開放の時間を除いた数値。 <div>高齢者福祉館と児童館の貸出しについて ・高齢者福祉館の大広間と談話室：平日及び土曜日の夜間と日曜日は貸出し ・児童館の遊戯室と工作室：夜間は貸出し</div>												

コスト状況(文化センター)

	中央 文化センター	白糸台 文化センター	西府 文化センター	武蔵台 文化センター	新町 文化センター	住吉 文化センター
支出(千円)	78,108	101,633	76,491	112,020	81,380	69,080
建物コスト	33,008	18,258	18,312	18,728	19,633	18,382
施設管理委託費	25,275	13,694	13,434	14,391	14,511	13,971
光熱水費	7,733	4,564	4,878	4,337	5,123	4,411
事業運営コスト	9,307	25,338	19,896	21,707	15,521	6,966
事業運営委託費	4,875	4,142	3,137	3,080	3,829	4,031
その他	4,432	21,195	16,760	18,627	11,692	2,934
人件費	33,780	54,701	37,494	30,174	30,126	30,205
施設修繕費	2,007	3,337	788	38,712	16,100	13,527
施設整備費	5	0	0	2,700	0	0
指定管理料	0	0	0	0	0	0
減価償却費相当額	16,919	9,650	9,510	9,408	9,713	9,704
収入(千円)	10,245	1,877	1,192	528	923	1,175
市収入						
使用料及び手数料	9,197	1,410	876	237	488	785
その他	1,047	467	316	291	436	390

	是政 文化センター	紅葉丘 文化センター	押立 文化センター	四谷 文化センター	片町 文化センター	共通経費 ※
支出(千円)	69,189	67,633	44,337	67,856	57,238	31,397
建物コスト	18,849	18,000	15,242	17,121	18,804	0
施設管理委託費	14,158	13,388	12,423	14,377	14,393	0
光熱水費	4,691	4,612	2,819	2,744	4,411	0
事業運営コスト	6,834	6,293	6,297	6,030	7,330	1,336
事業運営委託費	3,356	3,096	2,623	2,667	4,038	0
その他	3,478	3,196	3,674	3,363	3,292	1,336
人件費	30,118	30,218	22,745	30,204	30,184	30,062
施設修繕費	13,389	13,123	53	14,501	920	0
施設整備費	0	0	0	0	0	0
指定管理料	0	0	0	0	0	0
減価償却費相当額	9,580	9,769	6,313	6,896	11,461	—
収入(千円)	1,652	1,378	494	402	1,633	11
市収入						
使用料及び手数料	465	994	372	209	1,274	0
その他	1,187	384	121	193	359	11

	中央 文化センター	白糸台 文化センター	西府 文化センター	武蔵台 文化センター	新町 文化センター	住吉 文化センター
■利用者1人当たりコスト	522 円/人	645 円/人	624 円/人	963 円/人	802 円/人	629 円/人
■延床面積1㎡当たりコスト	24,421 円/㎡	59,868 円/㎡	47,208 円/㎡	68,866 円/㎡	48,339 円/㎡	42,062 円/㎡
■市民1人当たりコスト	324 円/人	405 円/人	307 円/人	444 円/人	326 円/人	278 円/人

	是政 文化センター	紅葉丘 文化センター	押立 文化センター	四谷 文化センター	片町 文化センター
■利用者1人当たりコスト	622 円/人	563 円/人	636 円/人	1,009 円/人	447 円/人
■延床面積1㎡当たりコスト	42,511 円/㎡	39,863 円/㎡	41,162 円/㎡	57,473 円/㎡	28,986 円/㎡
■市民1人当たりコスト	279 円/人	273 円/人	179 円/人	270 円/人	235 円/人

$$\text{利用者1人当たりコスト} = \frac{\text{各施設の総経費(支出)}}{\text{各施設の利用者数}} + \frac{\text{共通経費(支出)}}{\text{各施設の利用者数の合計}}$$


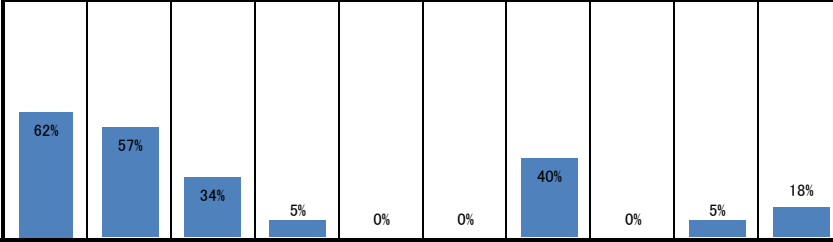
$$\text{延床面積1㎡当たりコスト} = \frac{\text{各施設の総経費(支出)}}{\text{各施設の延床面積}} + \frac{\text{共通経費(支出)}}{\text{各施設の延床面積の合計}}$$

$$\text{市民1人当たりコスト} = \frac{\text{各施設の総経費(支出)}}{\text{市民}} + \frac{\text{共通経費(支出)}}{\text{市民}} * \frac{\text{各施設の延床面積}}{\text{各施設の延床面積の合計}}$$

※ 共通経費とは、施設ごとに分けることができない、11施設全体でかかるコストのこと。

施設名：総合体育館(郷土の森総合体育館)


施設所管課：
文化スポーツ部スポーツ振興課

施設概要	所在地情報	所在地	府中市矢崎町5丁目5番地													
		用途地域	第二種住居地域				高度地区		第二種高度地区							
		法定建ぺい率	60 %				法定容積率		200 %							
		敷地面積	3,301 m ²				所有形態		市所有							
	施設全体	耐震性能	要対策				延床面積		13,899 m ²					概要 市民にスポーツ及びレクリエーションの普及を図り、心身の健康と豊かな市民生活の向上に寄与するための施設。		
		環境配慮	屋上緑化	—		建物棟数		3 棟								
			太陽熱利用	—		防災関連情報		一次避難所								
			太陽光発電	—		バリアフリー		だれでもトイレ	○							
			雨水利用	—				エレベーター	○							
			その他	—				段差対応済み	○							
		合築・併存情報	—													
	主要建物	名称	第一体育室棟												アクセス 京王バス「郷土の森総合体育館」	
		延床面積	4,092 m ²				階数		地上1階、地下1階							
		しゅん工年度	昭和46 年度				経過年数		46 年							
		主たる構造	SRC造				主な用途		スポーツ施設							
運営・利用状況	全体状況	年間運営日数	315 日				管理形態		直営				運営時間			
		運営人員 ※1	12 人				年間利用者数		250,608人				平日	9:00 ～ 21:00		
		一般	2 人				年間利用率(団体貸切)		22%				土日祝	9:00 ～ 21:00		
		囑託等	1 人				利用コマ		4,627 コマ				定休日			
		その他	9 人						21,296 コマ				第1月曜日、年末年始			
	(機能別利用状況) ※2	体育室	武道場	弓道場	エアライフル場	相撲場	卓球室	レクリエーションホール	幼児体育室	ミーティングルーム	会議室	市民1人当たりに換算した場合				
													■利用回数 $\frac{\text{利用者数}}{\text{市民}} = 0.97 \text{ 回}$			
		平均面積	1,242m ² /室	495m ² /室	816m ² /室	234m ² /室	277m ² /室	360m ² /室	377m ² /室	100m ² /室	48m ² /室	85m ² /室				
		室数	2室	2室	1室	1室	1室	1室	1室	1室	1室	2室				
		利用者数	85,478人	36,310人	7,777人	623人	99人	0人	9,844人	0人	3,973人	8,720人				
利用コマ数		1,573コマ	1,431コマ	417コマ	65コマ	5コマ	0コマ	508コマ	0コマ	177時間	451コマ					
自主事業の利用者数		4,048人	412人	74人	—	50人	—	9,390人	181人	—	—					
一般公開時の利用者数		10,795人	2,959人	4,025人	1,540人	1,102人	15,515人	1,372人	3,733人	—	—					
コスト状況		支出(千円) ※3		185,056								収入(千円)		33,811		備考 ※1 平日の運営人員。平日以外は、その他10人。 ※2 その他、トレーニング室及びサウナは個人利用のみ。 【利用者数】 トレーニング室 42,581 人 サウナ利用者 7人 ※3 地域体育館のコストを一部含む。
		建物コスト	建物コスト	77,409								市収入	使用料及び手数料	32,509		
	施設管理委託費		49,270								その他		1,302			
	光熱水費		28,139								■利用者1人当たりコスト					
	事業運営コスト		78,008								$\frac{\text{総経費(支出)}}{\text{利用者数}} = 738 \text{ 円/人}$					
	事業運営委託費	事業運営委託費	34,502								■延床面積1㎡当たりコスト					
		その他	43,506								$\frac{\text{総経費(支出)}}{\text{延床面積}} = 13,315 \text{ 円/㎡}$					
		人件費	14,663								■市民1人当たりコスト					
		施設修繕費	8,929								$\frac{\text{総経費(支出)}}{\text{市民}} = 717 \text{ 円/人}$					
	施設整備費	6,048														
	指定管理料	0														
	減価償却費相当額		68,754													

施設名：朝日体育館


施設所管課：

文化スポーツ部スポーツ振興課

施設概要	所在情報	所在地		府中市朝日町2丁目10番地									
		用途地域		第一種低層住居専用地域		高度地区		第一種高度地区					
		法定建ぺい率		40 %		法定容積率		80 %					
		敷地面積		1,092 m ²		所有形態		市所有					
	施設全体	耐震性能		－		延床面積		416 m ²			<div>概要</div> <p>市民にスポーツ及びレクリエーションの普及を図り、心身の健康と豊かな市民生活の向上に寄与するための施設。</p>		
		環境配慮	屋上緑化		－		建物棟数		1 棟				
			太陽熱利用		－		防災関連情報		－				
			太陽光発電		－		バリアフリー	だれでもトイレ		－			
			雨水利用		－			エレベーター		－			
			その他		－			段差対応済み		－			
		合築・併存情報		－									
	主要建物	名称		朝日体育館						<div>アクセス</div> <p>西武多摩川線「多磨駅」 京王バス・ちゅうバス「東京外国語大学前」</p>			
		延床面積		416 m ²		階数		地上1階					
		しゅん工年度		昭和46 年度		経過年数		46 年					
		主たる構造		RC造		主な用途		スポーツ施設					
運営・利用状況	全体状況	年間運営日数		359 日		管理形態		直営		運営時間			
		運営人員		2 人		年間利用者数		12,741 人		平日	9:00 ～ 21:00		
		一般		0 人		年間利用率(団体貸切)		58 %		土日祝	9:00 ～ 21:00		
		嘱託等		0 人		利用コマ数		1,295 コマ		定休日 ※			
		その他		2 人		利用可能コマ数		2,230 コマ		年末年始			
	機能別利用状況 (団体貸切)	100% 80% 60% 40% 20% 0%	体育室		指導室		<div>■ 利用回数</div> <div><div>利用者数</div><div>市民</div></div> <div>=</div> <div>0.05 回</div>						
		平均面積		237m ² /室		52m ² /室							
		室数		1室		1室							
		利用者数		6,122人		3,940人							
		利用コマ数		562コマ		733コマ							
		自主事業の利用者数		928人		－							
		一般公開時の利用者数		1,751人		－							
	備考	※ 休館時間あり。 日曜、月曜、金曜：18時～21時 水曜：9時～12時 第1・3・5土曜：9時～15時											


施設名：白糸台体育館

施設所管課：
文化スポーツ部スポーツ振興課

施設概要	所在情報	所在地		府中市白糸台1丁目50番地									
		用途地域		第二種中高層住居専用地域		高度地区				第二種高度地区			
		法定建ぺい率		60 %		法定容積率				200 %			
		敷地面積		4,068 m ²		所有形態				市所有			
	施設全体	耐震性能		○		延床面積		1,399 m ²		<div>概要</div> <div>市民にスポーツ及びレクリエーションの普及を図り、心身の健康と豊かな市民生活の向上に寄与するための施設。</div>			
		環境配慮	屋上緑化		—		建物棟数		1 棟				
			太陽熱利用		—		防災関連情報		—				
			太陽光発電		—		バリアフリー	だれでもトイレ			○		
			雨水利用		—			エレベーター			—		
			その他		—			段差対応済み			○		
	合築・併存情報		—										
	主要建物	名称		白糸台体育館								<div>アクセス</div> <div>京王線「多磨霊園駅」</div> <div>京王バス「第二中学校」</div>	
		延床面積		1,399 m ²		階数		地上2階					
		しゅん工年度		昭和60 年度		経過年数		32 年					
		主たる構造		RC造		主な用途		スポーツ施設					
運営・利用状況	全体状況	年間運営日数		311 日		管理形態		直営			運営時間		
		運営人員		2 人		年間利用者数		49,699 人		平日	9:00 ~ 21:00		
				年間利用率(団体貸切)		66 %		土日祝	9:00 ~ 21:00				
		一般		0 人		利用コマ数		1,638 コマ		定休日			
		嘱託等		0 人				年末年始					
	その他		2 人		利用可能コマ数		2,488 コマ						
	機能別利用状況 (団体貸切)		体育室		会議室		<div>■利用回数</div> <div><div>利用者数</div><div>市民</div></div> = 0.19 回						
			<div><div></div><div>46%</div></div>		<div><div></div><div>86%</div></div>								
		平均面積		826㎡/室		96㎡/室							
		室数		1 室		1 室							
		利用者数		16,857人		11,473人							
		利用コマ数		569コマ		1,069コマ							
		自主事業の利用者数		6,968人		—							
		一般公開時の利用者数		14,401人		—							
	備考												

施設名：押立体育館


施設所管課：
文化スポーツ部スポーツ振興課

施設概要	所在情報	所在地		府中市押立町1丁目37番地									
		用途地域		第一種中高層住居専用地域		高度地区		第二種高度地区					
		法定建ぺい率		60 %		法定容積率		200 %					
		敷地面積		3,353 m ²		所有形態		市所有					
	施設全体	耐震性能		○		延床面積		1,396 m ²		<div>概要</div> <div>市民にスポーツ及びレクリエーションの普及を図り、心身の健康と豊かな市民生活の向上に寄与するための施設。</div> <div>アクセス</div> <div>京王線「武蔵野台駅」</div>			
		環境配慮	屋上緑化		—		建物棟数		1 棟				
			太陽熱利用		—		防災関連情報		—				
			太陽光発電		—		バリアフリー	だれでもトイレ			○		
			雨水利用		—			エレベーター			—		
			その他		—			段差対応済み			○		
	合築・併存情報		—										
	主要建物	名称		押立体育館									
		延床面積		1,396 m ²		階数		地上2階					
		しゅん工年度		昭和61 年度		経過年数		31 年					
		主たる構造		RC造		主な用途		スポーツ施設					
運営・利用状況	全体状況	年間運営日数		311 日		管理形態		直営			運営時間		
		運営人員		2 人		年間利用者数		54,423 人		平日	9:00 ~ 21:00		
		一般		0 人		年間利用率(団体貸切)		56 %		土日祝	9:00 ~ 21:00		
		嘱託等		0 人		利用コマ数		1,398 コマ		定休日			
		その他		2 人		利用可能コマ数		2,488 コマ		年末年始			
	機能別利用状況 (団体貸切)	100% 80% 60% 40% 20% 0%	体育室		会議室		<div>■利用回数</div> <div><div>利用者数</div><div>市民</div></div> <div>=</div> <div>0.21</div> <div>回</div>						
		平均面積		828m ² /室		90m ² /室							
		室数		1 室		1 室							
		利用者数		14,334人		13,538人							
		利用コマ数		308コマ		1,090コマ							
		自主事業の利用者数		7,375人		308人							
		一般公開時の利用者数		18,868人		—							
	備考												

施設名： 栄町体育館

施設所管課：

文化スポーツ部スポーツ振興課


施設概要	所在情報	所在地		府中市栄町1丁目1番地					
		用途地域		第一種中高層住居専用地域		高度地区 第二種高度地区			
		法定建ぺい率		60 %		法定容積率 200 %			
		敷地面積		2,920 ㎡		所有形態 市所有			
	施設全体	耐震性能		○		延床面積 1,365 ㎡			概要 市民にスポーツ及びレクリエーションの普及を図り、心身の健康と豊かな市民生活の向上に寄与するための施設。
		環境配慮	屋上緑化		—		建物棟数 1 棟		
			太陽熱利用		—		防災関連情報 —		
			太陽光発電		—		バリアフリー	だれでもトイレ ○	
			雨水利用		—			エレベーター —	
			その他		—			段差対応済み ○	
		合築・併存情報		—					
	主要建物	名称		栄町体育館				アクセス 京王バス「京王ストア栄町店」 京王バス「栄町一丁目」	
		延床面積		1,365 ㎡		階数 地上2階			
		しゅん工年度		昭和58 年度		経過年数 34 年			
		主たる構造		RC造		主な用途 スポーツ施設			

運営・利用状況	全体状況	年間運営日数		311 日		管理形態 直営		運営時間		
		運営人員		2 人		年間利用者数 40,119 人		平日	9:00 ~ 21:00	
		一般		0 人		年間利用率(団体貸切) 35 %	土日祝	9:00 ~ 21:00		
		嘱託等		0 人			定休日			
		その他		2 人			年末年始			
	機能別利用状況 (団体貸切)	100% 80% 60% 40% 20% 0%	体育室		会議室		■利用回数 利用者数 市民 = 0.16 回			
			17%		57%					
		平均面積		826㎡/室		89㎡/室				
		室数		1 室		1 室				
		利用者数		7,479人		4,302人				
		利用コマ数		205コマ		581コマ				
		自主事業の利用者数		8,698人		—				
	一般公開時の利用者数		19,640人		—					

備考										


施設名：本宿体育館

施設所管課：
文化スポーツ部スポーツ振興課

施設概要	所在情報	所在地		府中市本宿町4丁目23番地								
		用途地域		第二種中高層住居専用地域		高度地区				第二種高度地区		
		法定建ぺい率		60 %		法定容積率				200 %		
		敷地面積		4,436 m ²		所有形態				市所有（一部借地）		
	施設全体	耐震性能		○		延床面積		1,400 m ²		<div>概要</div> <div>市民にスポーツ及びレクリエーションの普及を図り、心身の健康と豊かな市民生活の向上に寄与するための施設。</div> <div>アクセス</div> <div>京王バス・ちゅうバス「本宿小学校」</div>		
		環境配慮	屋上緑化		－		建物棟数		1 棟			
			太陽熱利用		－		防災関連情報		－			
			太陽光発電		－		バリアフリー	だれでもトイレ			○	
			雨水利用		－			エレベーター			－	
			その他		－			段差対応済み			○	
	合築・併存情報		－									
	主要建物	名称		本宿体育館								
		延床面積		1,400 m ²		階数		地上2階				
		しゅん工年度		昭和62 年度		経過年数		30 年				
		主たる構造		RC造		主な用途		スポーツ施設				
運営・利用状況	全体状況	年間運営日数		311 日		管理形態		直営			運営時間	
		運営人員		2 人		年間利用者数		48,556 人		平日	9:00 ～ 21:00	
		一般		0 人		年間利用率(団体貸切)		58 %		土日祝	9:00 ～ 21:00	
		嘱託等		0 人		利用コマ数		1,434 コマ		定休日		
		その他		2 人		利用可能コマ数		2,488 コマ		年末年始		
	機能別利用状況 (団体貸切)	100% 80% 60% 40% 20% 0%	体育室		会議室		<div>■利用回数</div> <div><div>利用者数</div><div>市民</div></div> = 0.19 回					
			<div><div></div></div>		<div><div></div></div>							
		平均面積		827m ² /室		100m ² /室						
		室数		1 室		1 室						
		利用者数		9,342人		11,451人						
		利用コマ数		276コマ		1,158コマ						
		自主事業の利用者数		9,513人		－						
		一般公開時の利用者数		18,250人		－						
	備考											

施設名：四谷体育館


施設所管課：
文化スポーツ部スポーツ振興課

施設概要	所在情報	所在地		府中市四谷5丁目6番地								
		用途地域		工業地域		高度地区				25m高度地区		
		法定建ぺい率		60 %		法定容積率				200 %		
		敷地面積		3,201 m ²		所有形態				市所有		
	施設全体	耐震性能		○		延床面積		1,398 m ²		<div>概要</div> <p>市民にスポーツ及びレクリエーションの普及を図り、心身の健康と豊かな市民生活の向上に寄与するための施設。</p> <div>アクセス</div> <p>京王バス・ちゅうバス「稲荷神社」</p>		
		環境配慮	屋上緑化		—		建物棟数		1 棟			
			太陽熱利用		—		防災関連情報		—			
			太陽光発電		—		バリアフリー	だれでもトイレ			○	
			雨水利用		—			エレベーター			—	
			その他		—			段差対応済み			○	
	合築・併存情報		—									
	主要建物	名称		四谷体育館								
		延床面積		1,398 m ²		階数		地上2階				
		しゅん工年度		昭和60 年度		経過年数		32 年				
		主たる構造		RC造		主な用途		スポーツ施設				
運営・利用状況	全体状況	年間運営日数		311 日		管理形態		直営			運営時間	
		運営人員		2 人		年間利用者数		39,055 人		平日	9:00 ~ 21:00	
		一般		0 人		年間利用率(団体貸切)		41 %		土日祝	9:00 ~ 21:00	
		嘱託等		0 人		利用コマ数		1,013 コマ		定休日		
		その他		2 人		利用可能コマ数		2,488 コマ		年末年始		
	機能別利用状況 (団体貸切)	<div>100% 80% 60% 40% 20% 0%</div>	体育室		会議室		<div>■利用回数</div> <div>利用者数 市民</div> = 0.15 回					
			<div>19%</div>		<div>63%</div>							
		平均面積		825m ² /室		90m ² /室						
		室数		1 室		1 室						
		利用者数		8,891人		6,946人						
		利用コマ数		232コマ		781コマ						
		自主事業の利用者数		6,322人		—						
		一般公開時の利用者数		16,896人		—						
	備考											

施設名：日吉体育館

施設所管課：

文化スポーツ部スポーツ振興課

施設概要	所在情報	所在地		府中市八幡町3丁目8番地											
		用途地域		第一種中高層住居専用地域		高度地区						第二種高度地区			
		法定建ぺい率		60 %		法定容積率						200 %			
		敷地面積		8,127 m ²		所有形態						※			
	施設全体	耐震性能		○		延床面積		1,477 m ²		<div>概要</div> <p>市民にスポーツ及びレクリエーションの普及を図り、心身の健康と豊かな市民生活の向上に寄与するための施設。</p>					
		環境配慮	屋上緑化		—		建物棟数		1 棟						
			太陽熱利用		—		防災関連情報		—						
			太陽光発電		—		バリアフリー	だれでもトイレ						—	
			雨水利用		—			エレベーター						—	
			その他		—			段差対応済み						—	
		合築・併存情報		—											
	主要建物	名称		日吉体育館						<div>アクセス</div> <p>京王線「東府中駅」</p>					
		延床面積		1,477 m ²		階数		地上2階							
		しゅん工年度		昭和60 年度		経過年数		32 年							
		主たる構造		RC造		主な用途		スポーツ施設							
運営・利用状況	全体状況	年間運営日数		285 日		管理形態		※		運営時間					
		運営人員		1 人		年間利用者数		24,888 人		平日	9:00 ~ 21:00				
		一般		0 人		年間利用率(団体貸切)		34 %		土日祝	9:00 ~ 21:00				
		嘱託等		0 人		利用コマ数		750 コマ		定休日					
		その他		1 人		利用可能コマ数		2,178 コマ		年末年始					
	機能別利用状況 (団体貸切)	<div><div></div><div>100%</div><div>80%</div><div>60%</div><div>40%</div><div>20%</div><div>0%</div></div>	体育室		会議室		<div>市民1人当たりに換算した場合</div> <div>■利用回数</div> <div><div>利用者数</div><div>市民</div><div>=</div><div>0.10</div><div>回</div></div>								
		平均面積		792m ² /室		59m ² /室									
		室数		1 室		1 室									
		利用者数		13,507人		1,040 人									
利用コマ数		450コマ		110コマ											
自主事業の利用者数		4,498人		—											
一般公開時の利用者数		5,843人		—											
備考	※ JRA保有の民間施設だが、空いている時間を地域体育館に準ずる施設として利用。 なお、維持管理に係る市の費用負担はない。														

コスト状況

	朝日体育館	白糸台体育館	押立体育館	栄町体育館	本宿体育館	四谷体育館	共通経費 ※
支出(千円)	711	2,470	2,457	2,194	2,460	2,212	87,845
建物コスト	652	2,352	2,334	2,101	2,358	2,090	22,379
施設管理委託費	0	0	0	0	0	0	22,379
光熱水費	652	2,352	2,334	2,101	2,358	2,090	0
事業運営コスト	59	118	123	93	102	122	55,674
事業運営委託費	0	0	0	0	0	0	54,851
その他	59	118	123	93	102	122	823
人件費	0	0	0	0	0	0	7,282
施設修繕費	0	0	0	0	0	0	2,510
施設整備費	0	0	0	0	0	0	0
指定管理料	0	0	0	0	0	0	0
減価償却費相当額	2,056	6,922	6,908	6,754	6,924	6,918	—
収入(千円)	601	3,530	3,938	3,620	3,902	3,048	328
市収入							
使用料及び手数料	601	3,528	3,937	3,619	3,900	3,047	0
その他	0	2	1	1	2	1	328

	朝日体育館	白糸台体育館	押立体育館	栄町体育館	本宿体育館	四谷体育館
■利用者1人当たりコスト	415 円/人	409 円/人	404 円/人	414 円/人	410 円/人	416 円/人
■延床面積1㎡当たりコスト	13,623 円/㎡	13,677 円/㎡	13,671 円/㎡	13,519 円/㎡	13,669 円/㎡	13,493 円/㎡
■市民1人当たりコスト	22 円/人	74 円/人	74 円/人	72 円/人	74 円/人	73 円/人

$$\text{利用者1人当たりコスト} = \frac{\text{各施設の総経費(支出)}}{\text{各施設の利用者数}} + \frac{\text{共通経費(支出)}}{\text{各施設の利用者数の合計}}$$

$$\text{延床面積1㎡当たりコスト} = \frac{\text{各施設の総経費(支出)}}{\text{各施設の延床面積}} + \frac{\text{共通経費(支出)}}{\text{各施設の延床面積の合計}}$$

$$\text{市民1人当たりコスト} = \frac{\text{各施設の総経費(支出)}}{\text{市民}} + \frac{\text{共通経費(支出)}}{\text{市民}} * \frac{\text{各施設の延床面積}}{\text{各施設の延床面積の合計}}$$

※ 共通経費とは、施設ごとに分けることができない、6施設全体でかかるコストのこと。

施設名：市民総合プール(郷土の森総合プール)

施設所管課：
文化スポーツ部スポーツ振興課

施設概要	所在情報	所在地		府中市矢崎町5丁目5番地											
		用途地域		第二種住居地域		高度地区						第二種高度地区			
		法定建ぺい率		60 %		法定容積率						200 %			
		敷地面積		9,050 m ²		所有形態						市所有			
	施設全体	耐震性能		—		延床面積		847 m ²		<div>概要</div> <div>市民の体育及びレクリエーションその他社会体育の振興を図るための施設。</div>					
		環境配慮	屋上緑化		—		建物棟数		2 棟						
			太陽熱利用		—		防災関連情報		—						
			太陽光発電		—		バリアフリー	だれでもトイレ						—	
			雨水利用		—			エレベーター						—	
		その他		—				段差対応済み						○	
		合築・併存情報		—											
	主要建物	名称		管理棟				京王バス「郷土の森総合体育館」							
		延床面積		550 m ²		階数		地上2階							
		しゅん工年度		昭和46 年度		経過年数		46 年		運営時間					
		主たる構造		RC造		主な用途		スポーツ施設		平日		10:00 ~ 17:00			
運営・利用状況	運営人員 ※	運営人員		41 人		管理形態		直営		土日祝		10:00 ~ 17:00			
		一般		1 人		開催期間		7月16日～8月31日		定休日					
		嘱託等		0 人		年間運営日数		46 日		障がい者へのプール開放事業実施日(1日)					
		その他		40 人		年間利用者数		77,012 人							
	年間利用者数(内訳)						市民1人当たりに換算した場合								
		市内		市外		計		■ 利用回数							
	大人	21,838人		10,389人		32,227人		利用者数 市民 = 0.30 回							
	高校生	687人		190人		877人									
	子ども	31,397人		12,511人		43,908人									
	計	53,922人		23,090人		77,012人									
コスト状況	支出(千円)		60,180		収入(千円)		11,138		備考						
	建物コスト	建物コスト		10,627		市収入	使用料及び手数料		11,138		※ 平日の運営人員。平日以外は、一般1人、その他49人。				
		施設管理委託費		2,724			その他		0						
		光熱水費		7,903											
	事業運営コスト		35,731		■ 利用者1人当たりコスト										
	事業運営委託費		33,625		総経費(支出) 利用者数 = 781 円/人										
	その他		2,107												
	人件費		7,282		■ 市民1人当たりコスト										
	施設修繕費		6,540		総経費(支出) 市民 = 233 円/人										
	施設整備費		0												
	指定管理料		0												
	減価償却費相当額		4,190												

施設名：市民プール

施設所管課：
文化スポーツ部スポーツ振興課

施設概要	所在情報	所在地		府中市寿町2丁目13番地						
		用途地域		第一種住居地域		高度地区	第二種高度地区			
		法定建ぺい率		60 %		法定容積率	200 %			
		敷地面積		3,301 ㎡		所有形態	市所有（一部借地）			
	施設全体	耐震性能		—		延床面積		281 ㎡	概要	
		環境配慮	屋上緑化		—	建物棟数		1 棟		
			太陽熱利用		—	防災関連情報		—		
			太陽光発電		—	バリアフリー	だれでもトイレ	○		
			雨水利用		—		エレベーター	—		
		その他		—	段差対応済み	—				
	合築・併存情報		—						アクセス	
	主要建物	名称		管理棟						京王線「府中駅」
		延床面積		281 ㎡		階数		地上2階		JR武蔵野線「北府中駅」
		しゅん工年度		昭和53 年度		経過年数		39 年		運営時間 ※2
主たる構造		RC造		主な用途		スポーツ施設		平日 10:00 ~ 20:00 土日祝 10:00 ~ 20:00		
運営・利用状況	運営人員 ※1		11 人		管理形態		直営		定休日	
	一般		0 人		開催期間 ※2		7月16日～8月28日		週1回	
	嘱託等		0 人		年間運営日数 ※2		38 日		備考	
	その他		11 人		年間利用者数		9,219 人			
	年間利用者数(内訳)					市民1人当たりに換算した場合				
		市内	市外	計	■利用回数					
	大人	4,255人	176人	4,431人	利用者数 市民					
	高校生	133人	20人	153人	＝ 0.04回					
	子ども	4,582人	53人	4,635人						
	計	8,970人	249人	9,219人						
※1 平日の運営人員。平日以外は、その他13人。										
※2 ナイターについて 開催期間：8月1日～8月20日 年間運営日数：17日 時間：18:00～20:00										

施設名：小柳プール

施設所管課：
文化スポーツ部スポーツ振興課

施設概要	所在情報	所在地		府中市小柳6丁目10番地								
		用途地域		準工業地域		高度地区			25m第二種高度地区			
		法定建ぺい率		60 %		法定容積率			200 %			
		敷地面積		1,620 ㎡		所有形態			市所有			
	施設全体	耐震性能		—		延床面積		90 ㎡		概要 市民の体育及びレクリエーション その他社会体育の振興を図るための施設。		
		環境配慮	屋上緑化		—		建物棟数		1 棟			
			太陽熱利用		—		防災関連情報		—			
			太陽光発電		—		バリアフリー	だれでもトイレ			—	
			雨水利用		—			エレベーター			—	
		その他		—		段差対応済み		—				
		合築・併存情報		—								
	主要建物	名称		管理棟						アクセス 西武多摩川線「競艇場前駅」		
		延床面積		90 ㎡		階数		地上1階		ちゅうバス「小柳公園前」		
		しゅん工年度		昭和51 年度		経過年数		41 年		運営時間		
主たる構造		RC造		主な用途		スポーツ施設		平日 10:00 ~ 17:30 土日祝 10:00 ~ 17:30				
運営・利用状況	運営人員 ※	運営人員 ※		9 人		管理形態		直営		定休日		
		一般		0 人		開催期間		7月16日～8月28日		週1回		
		嘱託等		0 人		年間運営日数		38 日		備考 ※ 平日の運営人員。平日以外は、その他11人。		
		その他		9 人		年間利用者数		5,039 人				
	年間利用者数(内訳)				市民1人当たりに換算した場合							
		市内	市外	計	■利用回数							
	大人	1,456人	46人	1,502人	利用者数		= 0.02回					
	高校生	24人	0人	24人	市民							
	子ども	3,437人	76人	3,513人								
	計	4,917人	122人	5,039人								

施設名：白糸台プール

施設所管課：
文化スポーツ部スポーツ振興課

施設概要	所在情報	所在地		府中市白糸台1丁目51番地						
		用途地域		第二種中高層住居専用地域		高度地区	第二種高度地区			
		法定建ぺい率		60 %		法定容積率	200 %			
		敷地面積		1,556 ㎡		所有形態	市所有			
	施設全体	耐震性能		○		延床面積		151 ㎡	概要 市民の体育及びレクリエーション その他社会体育の振興を図るための施設。	
		環境配慮	屋上緑化		—		建物棟数			1 棟
			太陽熱利用		—		防災関連情報			—
			太陽光発電		—		バリアフリー	だれでもトイレ		—
			雨水利用		—			エレベーター		—
		その他		—				段差対応済み		—
	合築・併存情報		—						アクセス	
	主要建物	名称		管理棟						京王線「多磨霊園駅」
		延床面積		151 ㎡		階数		地上2階		京王バス「第二中学校」
		しゅん工年度		昭和59 年度		経過年数		33 年		運営時間
主たる構造		RC造		主な用途		スポーツ施設		平日 10:00 ~ 17:30 土日祝 10:00 ~ 17:30		
運営・利用状況	運営人員※	運営人員※		9 人		管理形態		直営		定休日
		一般		0 人		開催期間		7月16日～8月28日		週1回
		嘱託等		0 人		年間運営日数		38 日		備考 ※ 平日の運営人員。平日以外は、その他11人。
		その他		9 人		年間利用者数		7,871 人		
	年間利用者数(内訳)					市民1人当たりに換算した場合				
		市内	市外	計	■利用回数					
	大人	2,093人	27人	2,120人	利用者数 市民			=	0.03回	
	高校生	18人	12人	30人						
	子ども	5,674人	47人	5,721人						
	計	7,785人	86人	7,871人						

施設名：西府プール

施設所管課：
文化スポーツ部スポーツ振興課

施設概要	所在情報	所在地		府中市西府町1丁目60番地						
		用途地域		第一種中高層住居専用地域		高度地区	第二種高度地区			
		法定建ぺい率		60 %		法定容積率	200 %			
		敷地面積		1,441 ㎡		所有形態	市所有			
	施設全体	耐震性能		○		延床面積		161 ㎡		
		環境配慮	屋上緑化		—		建物棟数			1 棟
			太陽熱利用		—		防災関連情報			—
			太陽光発電		—		バリアフリー	だれでもトイレ		—
			雨水利用		—			エレベーター		—
		その他		—				段差対応済み		—
	合築・併存情報		—							
	主要建物	名称		管理棟						
		延床面積		161 ㎡		階数		地上2階		
		しゅん工年度		昭和59 年度		経過年数		33 年		
主たる構造		RC造		主な用途		スポーツ施設				
運営・利用状況	運営人員※		9 人		管理形態		直営			
	一般		0 人		開催期間		7月16日～8月28日			
	嘱託等		0 人		年間運営日数		38 日			
	その他		9 人		年間利用者数		6,083 人			
	年間利用者数(内訳)						市民1人当たりに換算した場合			
			市内		市外		計			
	大人		1,808人		63人		1,871人			
	高校生		13人		0人		13人			
	子ども		4,084人		115人		4,199人			
	計		5,905人		178人		6,083人			
	■利用回数									
	利用者数 市民									
	＝									
0.02回										
備考										
※ 平日の運営人員。平日以外は、その他11人。										

施設名：武蔵台プール

施設所管課：
文化スポーツ部スポーツ振興課

施設概要	所在情報	所在地		府中市武蔵台2丁目2番地						
		用途地域		第一種中高層住居専用地域		高度地区	第二種高度地区			
		法定建ぺい率		60 %		法定容積率	200 %			
		敷地面積		1,940 ㎡		所有形態	市所有			
	施設全体	耐震性能		○		延床面積		157 ㎡	概要 市民の体育及びレクリエーション その他社会体育の振興を図るための施設。	
		環境配慮	屋上緑化		—		建物棟数			1 棟
			太陽熱利用		—		防災関連情報			—
			太陽光発電		—		バリアフリー	だれでもトイレ		—
			雨水利用		—			エレベーター		—
		その他		—				段差対応済み	—	
	合築・併存情報		—						アクセス	
	主要建物	名称		管理棟						京王バス「マインズ北山支店前」
		延床面積		157 ㎡		階数		地上2階		ちゅうバス「武蔵台文化センター西」
		しゅん工年度		昭和59 年度		経過年数		33 年		運営時間
		主たる構造		RC造		主な用途		スポーツ施設		平日 10:00 ~ 17:30 土日祝 10:00 ~ 17:30
運営・利用状況	運営人員※	運営人員※		9 人		管理形態		直営	定休日	
		一般		0 人		開催期間		7月16日～8月28日	週1回	
		嘱託等		0 人		年間運営日数		38 日		
		その他		9 人		年間利用者数		4,970 人		
	年間利用者数(内訳)					市民1人当たりに換算した場合			備考	
		市内	市外	計	■利用回数				※ 平日の運営人員。平日以外は、その他11人。	
	大人	989人	552人	1,541人	利用者数 市民 = 0.02回					
	高校生	20人	5人	25人						
	子ども	2,547人	857人	3,404人						
	計	3,556人	1,414人	4,970人						

施設名：新町プール

施設所管課：
文化スポーツ部スポーツ振興課

施設概要	所在情報	所在地		府中市新町2丁目57番地						
		用途地域		第一種中高層住居専用地域	高度地区	第二種高度地区				
		法定建ぺい率		60 %	法定容積率	200 %				
		敷地面積		1,514 m ²	所有形態	市所有				
	施設全体	耐震性能		○		延床面積		166 m ²	概要 市民の体育及びレクリエーション その他社会体育の振興を図るための施設。	
		環境配慮	屋上緑化		—	建物棟数		1 棟		
			太陽熱利用		—	防災関連情報		—		
			太陽光発電		—	バリアフリー	だれでもトイレ			—
			雨水利用		—		エレベーター			—
		その他		—			段差対応済み		—	
	合築・併存情報		—						アクセス	
	主要建物	名称		管理棟					京王バス「法務局・登記所前」	
		延床面積		166 m ²		階数		地上2階		
		しゅん工年度		昭和60 年度		経過年数		32 年	運営時間	
		主たる構造		RC造		主な用途		スポーツ施設	平日 10:00 ~ 17:30 土日祝 10:00 ~ 17:30	
運営・利用状況	運営人員※	運営人員※		9 人		管理形態		直営	定休日	
		一般		0 人		開催期間		7月16日～8月28日	週1回	
		嘱託等		0 人		年間運営日数		38 日		
		その他		9 人		年間利用者数		6,225 人		
		年間利用者数(内訳)				市民1人当たりへ換算した場合				備考
		市内	市外	計	■利用回数 利用者数 市民 = 0.02回				※ 平日の運営人員。平日以外は、その他11人。	
	大人	1,453人	258人	1,711人						
	高校生	15人	1人	16人						
	子ども	3,862人	636人	4,498人						
	計	5,330人	895人	6,225人						

施設名： 美好水遊び広場

施設所管課：

文化スポーツ部スポーツ振興課

施設概要	所在地情報	所在地		府中市美好町1丁目27番地						
		用途地域		第一種中高層住居専用地域		高度地区	第二種高度地区			
		法定建ぺい率		60 %		法定容積率	200 %			
		敷地面積		1,173 ㎡		所有形態	市所有			
	施設全体	耐震性能		○		延床面積		133 ㎡	<p>概要</p> <p>市民の体育及びレクリエーション その他社会体育の振興を図るための施設。</p>	
		環境配慮	屋上緑化		—		建物棟数			1 棟
			太陽熱利用		—		防災関連情報			—
			太陽光発電		—		バリアフリー	だれでもトイレ		—
			雨水利用		—			エレベーター		—
	その他		—				段差対応済み	—		
	合築・併存情報		—						アクセス	
	主要建物	名称		管理棟						京王線、JR南武線「分倍河原駅」
延床面積		133 ㎡		階数		地上1階		京王バス「美好町」		
しゅん工年度		平成2 年度		経過年数		27 年		運営時間		
主たる構造		RC造		主な用途		スポーツ施設		平日 10:00 ~ 17:30 土日祝 10:00 ~ 17:30 定休日 週1回		

運営・利用状況	運営人員		9 人		管理形態		直営		<p>■利用回数</p> <p>利用者数 市民 = 0.04回</p>	
	一般		0 人		開催期間		7月16日～8月28日			
	嘱託等		0 人		年間運営日数		38 日			
	その他		9 人		年間利用者数		10,736 人			
	年間利用者数(内訳)						市民1人当たりに換算した場合			備考
		市内		市外		計				
	大人	4,202人		1,426人		5,628人				
	高校生	0人		0人		0人				
	子ども	3,991人		1,117人		5,108人				
	計	8,193人		2,543人		10,736人				

コスト状況(地域プール)

	市民プール	小柳プール	白糸台プール	西府プール	武蔵台プール	新町プール	美好水遊び広場	共通経費 ※
支出(千円)	11,277	6,600	6,900	6,317	6,504	7,167	5,106	29,953
建物コスト	2,410	1,027	1,511	1,176	1,222	1,648	1,369	5,492
施設管理委託費	0	0	0	0	0	0	0	5,492
光熱水費	2,410	1,027	1,511	1,176	1,222	1,648	1,369	0
事業運営コスト	8,867	5,573	5,389	5,141	5,281	5,519	3,737	1,515
事業運営委託費	8,856	5,562	5,378	5,130	5,270	5,508	3,726	52
その他	11	11	11	11	11	11	11	1,463
人件費	0	0	0	0	0	0	0	7,282
施設修繕費	0	0	0	0	0	0	0	15,664
施設整備費	0	0	0	0	0	0	0	0
指定管理料	0	0	0	0	0	0	0	0
減価償却費相当額	1,392	445	746	794	776	820	656	—
収入(千円)	743	285	444	365	371	392	726	240
市収入	743	285	444	365	371	392	726	0
その他	0	0	0	0	0	0	0	240

	市民プール	小柳プール	白糸台プール	西府プール	武蔵台プール	新町プール	美好水遊び広場
■利用者1人当たりコスト	1,821 円/人	1,907 円/人	1,474 円/人	1,636 円/人	1,906 円/人	1,749 円/人	1,073 円/人
■市民1人当たりコスト	72 円/人	35 円/人	42 円/人	41 円/人	41 円/人	45 円/人	33 円/人

$$\text{利用者1人当たりコスト} = \frac{\text{各施設の総経費(支出)}}{\text{各施設の利用者数}} + \frac{\text{共通経費(支出)}}{\text{各施設の利用者数の合計}}$$

$$\text{市民1人当たりコスト} = \frac{\text{各施設の総経費(支出)}}{\text{市民}} + \frac{\text{共通経費(支出)}}{\text{市民}} * \frac{\text{各施設の延床面積}}{\text{各施設の延床面積の合計}}$$

※ 共通経費とは、施設ごとに分けることができない、7施設全体でかかるコストのこと。

施設名：市民球場


施設所管課：

文化スポーツ部スポーツ振興課

施設概要	所在情報	所在地		府中市寿町2丁目19番地														
		用途地域		第一種中高層住居専用地域		高度地区						第二種高度地区						
		法定建ぺい率		60 %		法定容積率						200 %						
		敷地面積		18,804 m ²		所有形態						市所有（一部借地）						
	施設全体	耐震性能		○		延床面積		7,510 m ²		概要								
		環境配慮	屋上緑化		－		建物棟数		1 棟									
			太陽熱利用		－		防災関連情報		広域避難場所		市民の体育及びレクリエーションその他社会体育の振興を図るための施設。							
			太陽光発電		－		バリアフリー	だれでもトイレ		○								
			雨水利用		－			エレベーター		－								
		その他		－				段差対応済み		○		アクセス						
		合築・併存情報		－						JR武蔵野線「北府中駅」								
	主要建物	名称		市民球場				京王バス「市民球場前」										
		延床面積		7,510 m ²		階数		地上3階		運営時間								
		しゅん工年度		昭和57 年度		経過年数		35 年		平日	9:00 ～ 21:00							
		主たる構造		RC造		主な用途		スポーツ施設		土日祝	9:00 ～ 21:00							
運営・利用状況	管理形態		直営		年間利用者数		34,798 人		定休日									
	年間運営日数		278 日			市内居住者		8,848 人		1月～3月中旬								
	運営人員		2 人			市外居住者		25,950 人		市民1人当たりに換算した場合								
	一般		1 人		年間利用率			81 %		■利用回数								
	嘱託等		0 人			利用時間数		1,808 時間		利用者数 市民	＝	0.13 回						
	その他		1 人			利用可能時間数		2,230 時間										
コスト状況	支出(千円)		41,445		収入(千円)		11,647		備考									
	建物コスト	28,291		市収入	使用料及び手数料		10,539											
		施設管理委託費			24,044		その他		1,108									
		光熱水費		4,247		■利用者1人当たりコスト												
	事業運営コスト		972		総経費(支出) 利用者数				＝ 1,191 円/人									
	事業運営委託費		0		■市民1人当たりコスト													
	その他		972						総経費(支出) 市民					＝ 161 円/人				
	人件費		7,282															
	施設修繕費		4,900															
	施設整備費		0															
	指定管理料		0															
	減価償却費相当額		37,149															

施設名： 市民第一野球場(郷土の森第一野球場)

施設所管課：
文化スポーツ部スポーツ振興課

施設概要	所在情報	所在地	府中市是政6丁目2,365番地			
		用途地域	第二種住居専用地域	高度地区	第二種高度地区	
		法定建ぺい率	60 %	法定容積率	200 %	
		敷地面積	20,660 m ²	所有形態	借地	
	施設全体	耐震性能	○		延床面積	— m ²
		環境配慮	屋上緑化	—	建物棟数	— 棟
			太陽熱利用	—	合築・併存情報	—
			太陽光発電	—	だれでもトイレ	—
			雨水利用	—	エレベーター	—
			その他	—	段差対応済み	—
		合築・併存情報	—			概要
	主要建物	名称	野球場			市民の体育及びレクリエーションその他社会体育の振興を図るための施設。
		延床面積	— m ²	階数	—	アクセス
		しゅん工年度	— 年度	経過年数	— 年	京王バス「郷土の森総合体育館」
		主たる構造	—	主な用途	スポーツ施設	運営時間
運営・利用状況	管理形態	直営	年間利用者数		70,725 人	定休日
		年間運営日数	273 日	市内居住者	65,097 人	月3回、1月～2月
		運営人員	2 人	市外居住者	5,628 人	
		一般	1 人	年間稼働率	49 %	市民1人当たりに換算した場合
		嘱託等	0 人	利用時間数	5,585 時間	■ 利用回数
		その他	1 人	利用可能時間数	11,308 時間	
備考	※ 運営時間について 4～11月：6:00～21:00 12月：9:00～16:00 3月：9:00～17:00 なお、8:00～9:00は通年で使用不可					利用者数 市民 = 0.27 回

施設名： 市民第二野球場(郷土の森第二野球場)

施設所管課：
文化スポーツ部スポーツ振興課

施設概要	所在情報	所在地	府中市是政6丁目27番地先			
		用途地域	—	高度地区	—	
		法定建ぺい率	— %	法定容積率	— %	
		敷地面積	17,298 m ²	所有形態	借地	
	施設全体	耐震性能	—		延床面積	— m ²
		環境配慮	屋上緑化	—	建物棟数	— 棟
			太陽熱利用	—	防災関連情報	—
			太陽光発電	—	だれでもトイレ	—
			雨水利用	—	エレベーター	—
			その他	—	段差対応済み	—
		合築・併存情報	—			事業概要
	主要建物	名称	野球場			市民の体育及びレクリエーションその他社会体育の振興を図るための施設。
		延床面積	— m ²	階数	—	アクセス
		しゅん工年度	— 年度	経過年数	— 年	京王バス「郷土の森総合体育館」
		主たる構造	—	主な用途	スポーツ施設	運営時間
運営・利用状況	管理形態	直営	年間利用者数		34,238 人	定休日
		年間運営日数	275 日	市内居住者	30,604 人	月3回、1月～2月
		運営人員	2 人	市外居住者	3,634 人	
		一般	1 人	年間利用率	41 %	市民1人当たりに換算した場合
		嘱託等	0 人	利用時間数	3,469 時間	■ 利用回数
		その他	1 人	利用可能時間数	8,456 時間	
備考	※ 運営時間について 4、5、8月：6:00～18:00 6、7月：6:00～19:00 9、10月：6:00～17:00 11月：6:00～16:00 12月：9:00～16:00 3月：9:00～17:00 なお、早期時間の6:00～8:00はB、C面のみ使用可。 また、8:00～9:00は通年で使用不可					利用者数 市民 = 0.13 回

コスト状況(市民第一野球場、市民第二野球場)

	市民第一野球場	市民第二野球場	共通経費 ※
支出(千円)	23,512	2,640	7,282
建物コスト	19,965	2,035	0
施設管理委託費	11,130	1,898	0
光熱水費	8,835	138	0
事業運営コスト	1,065	182	0
事業運営委託費	0	0	0
その他	1,065	182	0
人件費	0	0	7,282
施設修繕費	2,483	423	0
施設整備費	0	0	0
指定管理料	0	0	0
減価償却費相当額	—	—	—
収入(千円)	4,746	809	394
市収入			
使用料及び手数料	4,746	809	0
その他	0	0	394

	市民第一野球場	市民第二野球場
■利用者1人当たりコスト	402 円/人	146 円/人
■市民1人当たりコスト	106 円/人	23 円/人

※ 共通経費とは、施設ごとに分けることができない、2施設全体でかかるコストのこと。

$$\text{利用者1人当たりコスト} = \frac{\text{各施設の総経費(支出)}}{\text{各施設の利用者数}} + \frac{\text{共通経費(支出)}}{\text{各施設の利用者数の合計}}$$

$$\text{市民1人当たりコスト} = \frac{\text{各施設の総経費(支出)}}{\text{市民}} + \frac{\text{共通経費(支出)}}{\text{市民}} * \frac{\text{各施設の敷地面積}}{\text{各施設の敷地面積の合計}}$$

施設名：市民サッカー場（郷土の森サッカー場）

施設所管課：
文化スポーツ部スポーツ振興課

施設概要	所在情報	所在地		府中市是政6丁目27番地先									
		用途地域		—		高度地区			—				
		法定建ぺい率		— %		法定容積率			— %				
		敷地面積		— m ²		所有形態			借地				
	施設全体	耐震性能		—		延床面積		— m ²		概要 市民の体育及びレクリエーションその他社会体育の振興を図るための施設。			
		環境配慮	屋上緑化		—		建物棟数		— 棟				
			太陽熱利用		—		防災関連情報		—				
			太陽光発電		—		バリアフリー	だれでもトイレ				—	
			雨水利用		—			エレベーター				—	
		その他		—		段差対応済み		—		アクセス 京王バス「郷土の森総合体育館」			
		合築・併存情報		—									
	主要建物	名称		サッカー場									
		延床面積		— m ²		階数		—		運営時間			
		しゅん工年度		— 年度		経過年数		— 年		11,12,1月	9:00 ~ 16:00		
		主たる構造		—		主な用途		スポーツ施設		2,3,9,10月	9:00 ~ 17:00		
運営・利用状況	管理形態		直営		年間利用者数		42,632 人		4,5,8月	9:00 ~ 18:00			
	年間運営日数		362 日		市内居住者		32,094 人		6,7月	9:00 ~ 19:00			
	運営人員		2 人		市外居住者		10,538 人		定休日				
	一般		1 人		年間利用率		59 %		—				
	嘱託等		0 人		利用時間数		2,770 時間						
	その他		1 人		利用可能時間数		4,657 時間		市民1人当たりに換算した場合				
									■利用回数 利用者数 市民 = 0.17 回				
備考													

施設名：朝日サッカー場

施設所管課：
文化スポーツ部スポーツ振興課

施設概要	所在情報	所在地	府中市朝日町3丁目7番地						
		用途地域	第一種低層住居専用地域		高度地区		第一種高度地区		
		法定建ぺい率	30 %		法定容積率		50 %		
		敷地面積	29,980 m ²		所有形態		借地 ※		
	施設全体	耐震性能	○		延床面積	146 m ²			
		環境配慮	屋上緑化	—	建物棟数	2 棟			
			太陽熱利用	—	防災関連情報	—			
			太陽光発電	—	バリアフリー	だれでもトイレ	○		
			雨水利用	—		エレベーター	—		
			その他	—		段差対応済み	—		
		合築・併存情報	—				概要		
	主要建物	名称	管理棟				市民の体育及びレクリエーションその他社会体育の振興を図るための施設。		
		延床面積	146 m ²		階数	地上1階		アクセス	
		しゅん工年度	平成24 年度		経過年数	5 年		西武多摩川線「多磨駅」	
		主たる構造	軽量S造		主な用途	スポーツ施設		運営時間	
	運営・利用状況	管理形態	直営		年間利用者数	12,172 人		11,12,1月	9:00 ~ 16:00
年間運営日数		209 日		市内居住者		12,082 人		9:00 ~ 17:00	
運営人員		1 人				市外居住者	90 人		9:00 ~ 18:00
一般		0 人		年間利用率	73 %		9:00 ~ 19:00		
嘱託等		0 人			利用時間数	2,309 時間		定休日	
その他		1 人				利用可能時間数	3,152 時間		芝生の養生期間（H28年度は、156日間）
※ 使用許可処分に基づく土地利用							市民1人当たりに換算した場合		
備考								■利用回数	
							$\frac{\text{利用者数}}{\text{市民}} = 0.05 \text{ 回}$		

コスト状況（サッカー場）

		市民サッカー場	朝日サッカー場
支出(千円)		18,365	23,027
	建物コスト	10,509	15,410
	施設管理委託費	10,509	13,389
	光熱水費	0	2,021
	事業運営コスト	477	168
	事業運営委託費	0	0
	その他	477	168
	人件費	7,282	7,282
	施設修繕費	97	168
	施設整備費	0	0
	指定管理料	0	0
減価償却費相当額		—	721
収入(千円)		2,294	943
市 収 入	使用料収入	2,294	764
	その他収入	0	179

共通経費 ※	
	0
	0
	0
	0
	0
	0
	0
	0
	0
	0
	0
	—
	0
	0
	0

	市民サッカー場	朝日サッカー場
■利用者1人当たりコスト	431 円/人	1,892 円/人
■市民1人当たりコスト	71 円/人	89 円/人

※ 共通経費とは、施設ごとに分けることができない、2施設全体でかかるコストのこと。

$$\text{利用者1人当たりコスト} = \frac{\text{各施設の総経費(支出)}}{\text{各施設の利用者数}}$$
$$\text{市民1人当たりコスト} = \frac{\text{各施設の総経費(支出)}}{\text{市民}}$$

施設名：市民庭球場(郷土の森庭球場)

施設所管課：
文化スポーツ部スポーツ振興課

施設概要	所在情報	所在地	府中市是政6丁目2,365番地										
		用途地域	第二種住居地域		高度地区	第二種高度地区							
		法定建ぺい率	60 %		法定容積率	200 %							
		敷地面積	2,813 m ²		所有形態	借地							
	施設全体	耐震性能	－		延床面積	－ m ²							
		環境配慮	屋上緑化	－	建物棟数	－ 棟							
			太陽熱利用	－	防災関連情報	－							
			太陽光発電	－	バリアフリー	だれでもトイレ	－	市民の体育及びレクリエーションその他社会体育の振興を図るための施設。					
			雨水利用	－		エレベーター	－						
			その他	－		段差対応済み	－						
		合築・併存情報	－						アクセス				
	主要建物※1	名称	テニスコート						京王バス「郷土の森総合体育館」				
延床面積		－ m ²		階数	－								
しゅん工年度		－ 年度		経過年数	－ 年		運営時間 ※3						
主たる構造		－		主な用途	スポーツ施設		5～10月 7:00 ～ 21:00						
運営・利用状況	管理形態	直営	年間利用者数 ※2		17,812 人		4, 11月 9:00 ～ 21:00						
		年間運営日数 301 日					市内居住者 17,059 人	12月 9:00 ～ 16:00					
		運営人員 2 人					市外居住者 753 人	1月 11:00 ～ 16:00					
		一般 1 人	年間稼働率 ※2		70 %		2月 11:00 ～ 17:00						
		嘱託等 0 人					利用時間数 6,725 時間	定休日					
		その他 1 人					利用可能時間数 9,649 時間						
								3月					
		コスト状況	支出(千円)		12,714		収入(千円)		4,201		市民1人当たりに換算した場合		
建物コスト	4,821		市収入	使用料収入		4,201		■利用回数 $\frac{\text{利用者数}}{\text{市民}} = 0.07 \text{ 回}$					
	施設管理委託費			4,023		その他収入				0			
	光熱水費			797									
事業運営コスト	496		■利用者1人当たりコスト $\frac{\text{総経費(支出)}}{\text{利用者数}} = 714 \text{ 円/人}$										
	事業運営委託費										0		
	その他										496		
人件費			7,282		■市民1人当たりコスト $\frac{\text{総経費(支出)}}{\text{市民}} = 49 \text{ 円/人}$								
施設修繕費			116										
施設整備費			0										
指定管理料			0										
減価償却費相当額			－										

施設名： 寿町庭球場

施設所管課：
文化スポーツ部スポーツ振興課

施設概要	所在情報	所在地	府中市寿町2丁目7番地						
		用途地域	第一種住居地域		高度地区	第二種高度地区			
		法定建ぺい率	60 %		法定容積率	200 %			
		敷地面積	1,425 m ²		所有形態	市所有（一部借地）			
	施設全体	耐震性能	－		延床面積	－ m ²			
		環境配慮	屋上緑化	－	建物棟数	－ 棟			
			太陽熱利用	－	防災関連情報	－			
			太陽光発電	－	バリアフリー	だれでもトイレ	－	市民の体育及びレクリエーションその他社会体育の振興を図るための施設。	
			雨水利用	－		エレベーター	－		
		その他	－	段差対応済み	－				
	合築・併存情報	－					アクセス		
	主要建物※	名称	テニスコート					京王線「府中駅」	
		延床面積	－ m ²		階数	－		京王バス「市民球場前」	
		しゅん工年度	－ 年度		経過年数	－ 年		運営時間	
		主たる構造	－		主な用途	スポーツ施設			
	運営・利用状況	管理形態	直営		年間利用者数	15,988 人		9、10、2、3月	9:00 ～ 17:00
年間運営日数		344 日		市内居住者		15,940 人		11、12、1月	9:00 ～ 16:00
運営人員		1 人		市外居住者		48 人		定休日	
一般		0 人		年間稼働率	95 %		年末年始		
嘱託等		0 人			利用時間数	4,612 時間		市民1人あたりに換算した場合	
その他		1 人			利用可能時間数	4,868 時間		■利用回数	
備考	※ 砂入り人工芝、2面。						$\frac{\text{利用者数}}{\text{市民}} = 0.06 \text{ 回}$		

施設名： 押立庭球場

施設所管課：
文化スポーツ部スポーツ振興課


施設概要	所在情報	所在地		府中市押立町1丁目27番地									
		用途地域		第一種中高層住居専用地域		高度地区				第二種高度地区			
		法定建ぺい率		60 %		法定容積率				200 %			
		敷地面積		1,389 m ²		所有形態				市所有			
	施設全体	耐震性能		－		延床面積		－ m ²		<div>概要</div> <div>市民の体育及びレクリエーションその他社会体育の振興を図るための施設。</div> <div>アクセス</div> <div>京王線「武蔵野台駅」</div> <div>ちゅうバス「車返団地」</div> <div>運営時間</div> <div>4、5、8月</div> <div>9:00 ～ 18:00</div> <div>6、7月</div> <div>9:00 ～ 19:00</div> <div>9、10、2、3月</div> <div>9:00 ～ 17:00</div> <div>11、12、1月</div> <div>9:00 ～ 16:00</div> <div>定休日</div> <div>年末年始</div> <div>市民1人あたりに換算した場合</div> <div>■利用回数</div> <div><div>利用者数</div><div>市民</div><div>=</div><div>0.06</div><div>回</div></div>			
		環境配慮	屋上緑化		－		建物棟数		－ 棟				
			太陽熱利用		－		防災関連情報		－				
			太陽光発電		－		バリアフリー	身障者対応トイレ				－	
			雨水利用		－			身障者対応昇降機				－	
		その他		－				段差対応済み				－	
	合築・併存情報		－										
	主要建物※	名称		テニスコート									
		延床面積		－ m ²		階数		－					
		しゅん工年度		－ 年度		経過年数		－ 年					
		主たる構造		－		主な用途		スポーツ施設					

運営・利用状況	管理形態		直営		年間利用者数		15,929 人		9、10、2、3月		9:00 ～ 17:00	
	年間運営日数		344 日		市内居住者		15,771 人		11、12、1月		9:00 ～ 16:00	
	運営人員		1 人		市外居住者		158 人		定休日			
	一般		0 人		年間稼働率		91 %		年末年始			
	嘱託等		0 人		利用時間数		4,677 時間		市民1人あたりに換算した場合			
	その他		1 人		利用可能時間数		5,123 時間		■利用回数			

備考	※ 砂入り人工芝、2面。								<div>利用者数</div> <div>市民</div> <div>=</div> <div>0.06</div> <div>回</div>			

施設名：四谷庭球場

施設所管課：
文化スポーツ部スポーツ振興課

施設概要	所在情報	所在地		府中市四谷1丁目63番地								
		用途地域		第一種低層住居専用地域		高度地区		第一種高度地区				
		法定建ぺい率		50 %		法定容積率		100 %				
		敷地面積		1,786 m ²		所有形態		市所有				
	施設全体	耐震性能		－		延床面積		－ m ²		概要 市民の体育及びレクリエーションその他社会体育の振興を図るための施設。 アクセス 京王線「中河原駅」 ちゅうバス「よつや苑西」		
		環境配慮	屋上緑化		－		建物棟数		－ 棟			
			太陽熱利用		－		防災関連情報		－			
			太陽光発電		－		バリアフリー	だれでもトイレ			－	
			雨水利用		－			エレベーター			－	
		その他		－		段差対応済み		－				
		合築・併存情報		－								
	主要建物※	名称		テニスコート						運営時間		
		延床面積		－ m ²		階数		－		4、5、8月 9:00 ～ 18:00		
		しゅん工年度		－ 年度		経過年数		－ 年		6、7月 9:00 ～ 19:00		
		主たる構造		－		主な用途		スポーツ施設		9、10、2、3月 9:00 ～ 17:00 11、12、1月 9:00 ～ 16:00 定休日 年末年始 市民1人当たりに換算した場合 ■利用回数 利用者数 市民		
	運営・利用状況	管理形態		直営		年間利用者数		14,822 人		9、10、2、3月 9:00 ～ 17:00		
年間運営日数		344 日		市内居住者		14,721 人		11、12、1月 9:00 ～ 16:00				
運営人員		1 人		市外居住者		101 人		定休日				
一般		0 人		年間稼働率		91 %		年末年始				
嘱託等		0 人		利用時間数		4,553 時間		市民1人当たりに換算した場合				
その他		1 人		利用可能時間数		4,997 時間		■利用回数				
備考	※ 砂入り人工芝、2面。								利用者数 市民		= 0.06 回	

施設名：栄町庭球場

施設所管課：
文化スポーツ部スポーツ振興課

施設概要	所在情報	所在地		府中市栄町1丁目1番地					
		用途地域		準住居地域	高度地区		第三種高度地区		
		法定建ぺい率		60 %	法定容積率		300 %		
		敷地面積		1,081 m ²	所有形態		市所有		
	施設全体	耐震性能		—			延床面積	— m ²	
		環境配慮	屋上緑化		—		建物棟数	— 棟	
			太陽熱利用		—		防災関連情報	—	
			太陽光発電		—		バリアフリー	だれでもトイレ	—
			雨水利用		—			エレベーター	—
			その他		—			段差対応済み	—
		合築・併存情報		—					
		主要建物※1	名称		テニスコート				
	延床面積		— m ²	階数	—				
	しゅん工年度		— 年度	経過年数	— 年				
	主たる構造		—	主な用途	スポーツ施設				

運営・利用状況	管理形態		直営	年間利用者数 ※2	33,695 人	
	年間運営日数		344 日		市内居住者	33,325 人
	運営人員		1 人		市外居住者	370 人
	一般		0 人	年間稼働率 ※2	93 %	
	嘱託等		0 人		利用時間数	7,050 時間
	その他		1 人		利用可能時間数	7,578 時間

備考	※1 砂入り人工芝、2面、ナイター設備あり。				
	※2 うちナイター利用者数及び利用時間:6,345人、1,939時間				
	※3 ナイターの運営時間を含む。				

概要	
市民の体育及びレクリエーションその他社会体育の振興を図るための施設。	
アクセス	
京王バス「京王ストア栄町店」、「栄町1丁目」	
運営時間 ※3	
9:00	～ 21:00
定休日	
年末年始	
市民1人当たりに換算した場合	
■利用回数	
利用者数 市民	= 0.13 回

施設名：住吉庭球場

施設所管課：
文化スポーツ部スポーツ振興課

施設概要	所在情報	所在地		府中市住吉町2丁目30番地									
		用途地域		第一種中高層住居専用地域		高度地区				第二種高度地区			
		法定建ぺい率		60 %		法定容積率				200 %			
		敷地面積		1,482 m ²		所有形態				市所有			
	施設全体	耐震性能		－		延床面積		－ m ²		<div>概要</div> <div>市民の体育及びレクリエーションその他社会体育の振興を図るための施設。</div> <div>アクセス</div> <div>京王線「中河原駅」</div>			
		環境配慮	屋上緑化		－		建物棟数		－ 棟				
			太陽熱利用		－		防災関連情報		－				
			太陽光発電		－		バリアフリー	だれでもトイレ				－	
			雨水利用		－			エレベーター				－	
		その他		－				段差対応済み		－			
	合築・併存情報		－										
	主要建物※	名称		テニスコート									
		延床面積		－ m ²		階数		－		運営時間			
		しゅん工年度		－ 年度		経過年数		－ 年		4、5、8月 9:00 ～ 18:00			
主たる構造		－		主な用途		スポーツ施設		6、7月 9:00 ～ 19:00					

運営・利用状況	管理形態		直営		年間利用者数		25,057 人		9、10、2、3月 9:00 ～ 17:00	
	年間運営日数		344 日		市内居住者		24,987 人		11、12、1月 9:00 ～ 16:00	
	運営人員		1 人		市外居住者		70 人		定休日	
	一般		0 人		年間稼働率		91 %		年末年始	
	嘱託等		0 人		利用時間数		4,475 時間		市民1人当たりに換算した場合	
	その他		1 人		利用可能時間数		4,939 時間		■ 利用回数	
									<div>利用者数</div> <div>市民</div> <div>=</div> <div>0.10</div> <div>回</div>	

備考	※砂入り人工芝、2面。									

施設名：若松庭球場

施設所管課：
文化スポーツ部スポーツ振興課

施設概要	所在情報	所在地		府中市若松町3丁目28番地									
		用途地域		第一種低層住居専用地域				高度地区		第一種高度地区			
		法定建ぺい率		40 %				法定容積率		80 %			
		敷地面積		2,625 m ²				所有形態		市所有			
	施設全体	耐震性能		－		延床面積		－ m ²		<div>概要</div> <div>市民の体育及びレクリエーションその他社会体育の振興を図るための施設。</div> <div>アクセス</div> <div>京王線「多磨霊園駅」</div> <div>ちゅうバス「若松防災センター」</div> <div>運営時間</div> <div>4、5、8月</div> <div>9:00 ～ 18:00</div> <div>6、7月</div> <div>9:00 ～ 19:00</div> <div>9、10、2、3月</div> <div>9:00 ～ 17:00</div> <div>11、12、1月</div> <div>9:00 ～ 16:00</div> <div>定休日</div> <div>年末年始</div> <div>市民1人当たりに換算した場合</div> <div>■利用回数</div> <div>利用者数 市民</div> <div>=</div> <div>0.03</div> <div>回</div>			
		環境配慮	屋上緑化		－		建物棟数		－ 棟				
			太陽熱利用		－		防災関連情報		－				
			太陽光発電		－		バリアフリー	だれでもトイレ				－	
			雨水利用		－			エレベーター				－	
		その他		－				段差対応済み				－	
	合築・併存情報		－										
	主要建物※1	名称		テニスコート									
		延床面積		－ m ²		階数		－					
		しゅん工年度		－ 年度		経過年数		－ 年					
主たる構造		－		主な用途		スポーツ施設							
運営・利用状況	管理形態		直営		年間利用者数		8,879 人						
	年間運営日数 ※2		201 日		市内居住者		8,794 人						
	運営人員		1 人		市外居住者		85 人						
	一般		0 人		年間稼働率		87 %						
	嘱託等		0 人		利用時間数		2,695 時間						
	その他		1 人		利用可能時間数		3,088 時間						
備考	※1 砂入り人工芝、2面。 ※2 改修工事に伴う休場あり。（工事期間：平成28年11月～平成29年4月）												

施設名：日新庭球場


施設所管課：
文化スポーツ部スポーツ振興課

施設概要	所在情報	所在地		府中市日新町5丁目26番地							
		用途地域		第一種低層住居専用地域		高度地区			第一種高度地区		
		法定建ぺい率		40 %		法定容積率			80 %		
		敷地面積		2,088 m ²		所有形態			市所有（一部借地）		
	施設全体	耐震性能		－		延床面積			－ m ²		
		環境配慮	屋上緑化		－		建物棟数		－ 棟		
			太陽熱利用		－		防災関連情報		－		
			太陽光発電		－		バリアフリー	だれでもトイレ		－	
			雨水利用		－			エレベーター		－	
			その他		－			段差対応済み		－	
		合築・併存情報		－						概要	
		主要建物※	名称		テニスコート						市民の体育及びレクリエーションその他社会体育の振興を図るための施設。
									アクセス		
									京王バス「公会堂前」		
									京王バス、ちゅうバス「日新小学校」		
									運営時間		

運営・利用状況	管理形態		直営		年間利用者数	16,306 人		9、10、2、3月	9:00 ～ 17:00		
	年間運営日数		344 日			市内居住者	16,227 人		11、12、1月	9:00 ～ 16:00	
	運営人員		1 人				市外居住者	79 人			
	一般		0 人		年間稼働率	92 %		定休日			
	嘱託等		0 人					年末年始			
	その他		1 人			利用時間数		4,648 時間		市民1人当たりに換算した場合	
					利用可能時間数		5,037 時間		■利用回数		
	備考	※ 砂入り人工芝、2面。								$\frac{\text{利用者数}}{\text{市民}} = 0.06 \text{ 回}$	


施設名：日新第二庭球場

施設所管課：
文化スポーツ部スポーツ振興課

施設概要	所在情報	所在地		府中市日新町2丁目14番地							
		用途地域		第一種低層住居専用地域		高度地区 第一種高度地区					
		法定建ぺい率		40 %		法定容積率 80 %					
		敷地面積		1,638 ㎡		所有形態 市所有					
	施設全体	耐震性能		－		延床面積		－ ㎡			
		環境配慮	屋上緑化		－		建物棟数		－ 棟		
			太陽熱利用		－		防災関連情報		－		
			太陽光発電		－		バリアフリー	だれでもトイレ		－	
			雨水利用		－			エレベーター		－	
		その他		－		段差対応済み		－			
	合築・併存情報		－						概要 市民の体育及びレクリエーションその他社会体育の振興を図るための施設。		
	主要建物※	名称		テニスコート						アクセス JR南武線「西府駅」	
		延床面積		－ ㎡		階数		－		京王バス「NEC裏門」	
		しゅん工年度		－ 年度		経過年数		－ 年		運営時間 4、5、8月 9:00 ～ 18:00	
		主たる構造		－		主な用途		スポーツ施設		6、7月 9:00 ～ 19:00	
								9、10、2、3月 9:00 ～ 17:00 11、12、1月 9:00 ～ 16:00 定休日 年末年始 市民1人当たりに換算した場合			
運営・利用状況	管理形態		直営		年間利用者数		14,704 人		■利用回数		
	年間運営日数		344 日		市内居住者		14,611 人		利用者数 市民		
	運営人員		1 人		市外居住者		93 人		＝ 0.06 回		
	一般		0 人		年間稼働率		89 %				
	嘱託等		0 人		利用時間数		4,509 時間				
	その他		1 人		利用可能時間数		5,061 時間				
備考	※ 砂入り人工芝、2面。										

施設名：紅葉丘庭球場

施設所管課：
文化スポーツ部スポーツ振興課

施設概要	所在情報	所在地		府中市紅葉丘3丁目14番地							
		用途地域		第一種低層住居専用地域		高度地区	第一種高度地区				
		法定建ぺい率		40 %		法定容積率	80 %				
		敷地面積		2,003 m ²		所有形態	市所有				
	施設全体	耐震性能		—		延床面積		— m ²			
		環境配慮	屋上緑化		—		建物棟数		— 棟		
			太陽熱利用		—		防災関連情報		—		
			太陽光発電		—		バリアフリー	だれでもトイレ		—	
			雨水利用		—			エレベーター		—	
			その他		—			段差対応済み		—	
		合築・併存情報		—						概要	
	主要建物※	名称		テニスコート						市民の体育及びレクリエーションその他社会体育の振興を図るための施設。	
		延床面積		— m ²		階数		—		アクセス	
		しゅん工年度		— 年度		経過年数		— 年		西武多摩川線「多磨駅」	
		主たる構造		—		主な用途		スポーツ施設		運営時間	
								4、5、8月 9:00 ～ 18:00			
運営・利用状況	管理形態		直営		年間利用者数		18,058 人		9、10、2、3月 9:00 ～ 17:00		
	年間運営日数		344 日		市内居住者		17,874 人		11、12、1月 9:00 ～ 16:00		
	運営人員		1 人		市外居住者		184 人		定休日		
	一般		0 人		年間稼働率		93 %		年末年始		
	嘱託等		0 人		利用時間数		4,729 時間		市民1人あたりに換算した場合		
	その他		1 人		利用可能時間数		5,058 時間		■利用回数		
									利用者数 市民 = 0.07 回		
備考	※ 砂入り人工芝、2面。										

施設名：紅葉丘第二庭球場

施設所管課：
文化スポーツ部スポーツ振興課


施設概要	所在情報	所在地		府中市紅葉丘2丁目24番地							
		用途地域		第一種低層住居専用地域		高度地区			第一種高度地区		
		法定建ぺい率		40 %		法定容積率			80 %		
		敷地面積		1,857 m ²		所有形態			市所有		
	施設全体	耐震性能		—		延床面積		— m ²			
		環境配慮	屋上緑化		—		建物棟数		— 棟		
			太陽熱利用		—		防災関連情報		—		
			太陽光発電		—		バリアフリー	だれでもトイレ		—	
			雨水利用		—			エレベーター		—	
			その他		—			段差対応済み		—	
		合築・併存情報		—						概要	
	主要建物※	名称		テニスコート						市民の体育及びレクリエーションその他社会体育の振興を図るための施設。	
		延床面積		— m ²		階数		—		アクセス	
		しゅん工年度		— 年度		経過年数		— 年		西武多摩川線「多磨駅」	
		主たる構造		—		主な用途		スポーツ施設		ちゅうバス「多磨葬祭場前」	
								運営時間			

運営・利用状況	管理形態		直営		年間利用者数		14,018 人		9、10、2、3月		9:00 ~ 17:00			
	年間運営日数		344 日				市内居住者		13,708 人		11、12、1月		9:00 ~ 16:00	
	運営人員		1 人				市外居住者		310 人		定休日			
	一般		0 人		年間稼働率		93 %		年末年始					
	嘱託等		0 人				利用時間数		4,733 時間		市民1人あたりに換算した場合			
	その他		1 人				利用可能時間数		5,114 時間		■利用回数			
									利用者数 市民				= 0.05 回	

備考	※ 砂入り人工芝、2面。											

施設名：平和の森庭球場

施設所管課：
文化スポーツ部スポーツ振興課

施設概要	所在情報	所在地		府中市浅間町1丁目8番地								
		用途地域		第一種低層住居専用地域		高度地区 第一種高度地区						
		法定建ぺい率		30 %		法定容積率 50 %						
		敷地面積		1,885 m ²		所有形態 市所有						
	施設全体	耐震性能		－		延床面積		－ m ²		<div>概要</div> <div>市民の体育及びレクリエーションその他社会体育の振興を図るための施設。</div> <div>アクセス</div> <div>京王線「東府中」</div> <div>ちゅうバス「生涯学習センター」</div> <div>運営時間 ※3</div> <div>9:00 ～ 21:00</div>		
		環境配慮	屋上緑化		－		建物棟数		－ 棟			
			太陽熱利用		－		防災関連情報		－			
			太陽光発電		－		バリアフリー	だれでもトイレ			－	
			雨水利用		－			エレベーター			－	
		その他		－				段差対応済み			－	
	合築・併存情報		－									
	主要建物※1	名称		テニスコート						ちゅうバス「生涯学習センター」		
		延床面積		－ m ²		階数		－		運営時間 ※3		
		しゅん工年度		－ 年度		経過年数		－ 年		9:00 ～ 21:00		
		主たる構造		－		主な用途		スポーツ施設				
	運営・利用状況	管理形態		直営		年間利用者数 ※2		29,203 人				
年間運営日数		344 日		市内居住者		29,124 人						
運営人員		1 人		市外居住者		79 人		定休日				
一般		0 人		年間稼働率 ※2		97 %		年末年始				
嘱託等		0 人		利用時間数		7,373 時間		市民1人当たりに換算した場合				
その他		1 人		利用可能時間数		7,640 時間		■ 利用回数				
								<div>利用者数</div> <div>市民</div> <div>= 0.11 回</div>				
備考	※1 砂入り人工芝、2面、ナイター設備あり。											
	※2 うちナイター利用者数及び利用時間:6,521人、2,026時間											
※3 ナイターの運営時間を含む。												

施設名：小柳庭球場

施設所管課：
文化スポーツ部スポーツ振興課

施設概要	所在情報	所在地		府中市小柳町6丁目10番地								
		用途地域		準工業地域		高度地区	第二種高度地区					
		法定建ぺい率		60 %		法定容積率	200 %					
		敷地面積		3,716 m ²		所有形態	市所有					
	施設全体	耐震性能		－		延床面積		－ m ²		<div>概要</div> <div>市民の体育及びレクリエーションその他社会体育の振興を図るための施設。</div> <div>アクセス</div> <div>西武多摩川線「多摩川競艇場前駅」</div> <div>ちゅうバス「小柳公園」</div> <div>運営時間 ※3</div> <div>9:00 ～ 21:00</div>		
		環境配慮	屋上緑化		－		建物棟数		－ 棟			
			太陽熱利用		－		防災関連情報		－			
			太陽光発電		－		バリアフリー	だれでもトイレ			－	
			雨水利用		－			エレベーター			－	
		その他		－		段差対応済み		－				
		合築・併存情報		－								
	主要建物	名称		テニスコート								
		延床面積		－ m ²		階数		－				
		しゅん工年度		－ 年度		経過年数		－ 年				
		主たる構造		－		主な用途		スポーツ施設				
	運営・利用状況	管理形態		直営		年間利用者数 ※1		78,605 人		定休日		
年間運営日数		344 日		市内居住者		77,026 人						
運営人員		1 人		市外居住者		1,579 人						
一般		0 人		年間稼働率 ※2		90 %		年末年始				
嘱託等		0 人		利用時間数		16,274 時間		市民1人当たりに換算した場合				
その他		1 人		利用可能時間数		17,999 時間		■利用回数				
								<div>利用者数</div> <div>市民</div> <div>= 0.30 回</div>				
備考	砂入り人工芝、5面、ナイター設備あり											
	※1、2 うちナイター利用者数及び利用時間：9,405人、3,573時間											
※3 ナイターの運営時間を含む												

施設名：西府庭球場

施設所管課：
文化スポーツ部スポーツ振興課

施設概要	所在情報	所在地		府中市西府町4丁目2番地								
		用途地域		第一種低層住居専用地域	高度地区			第一種高度地区				
		法定建ぺい率		40 %	法定容積率			80 %				
		敷地面積		1,999 m ²	所有形態			市所有				
	施設全体	耐震性能		—		延床面積		— m ²				
		環境配慮	屋上緑化		—		建物棟数		— 棟			
			太陽熱利用		—		防災関連情報		—			
			太陽光発電		—		バリアフリー	だれでもトイレ		—		
			雨水利用		—			エレベーター		—		
		その他		—				段差対応済み		—		
	合築・併存情報		—						概要			
	主要建物※	名称		テニスコート						市民の体育及びレクリエーションその他社会体育の振興を図るための施設。		
		延床面積		— m ²		階数		—		アクセス		
		しゅん工年度		— 年度		経過年数		— 年		京王バス「西府橋」		
		主たる構造		—		主な用途		スポーツ施設				
運営・利用状況	管理形態		直営		年間利用者数		11,706 人		4、5、8月		9:00 ~ 18:00	
			年間運営日数				344 日		市内居住者		11,349 人	
	運営人員		1 人		市外居住者		357 人		11、12、1月		9:00 ~ 16:00	
			一般				0 人		年間稼働率		75 %	
	嘱託等		0 人		利用時間数		3,712 時間		年末年始			
	その他		1 人		利用可能時間数		4,951 時間		市民1人当たりに換算した場合			
									■利用回数			
備考	※ 全天候、2面。								$\frac{\text{利用者数}}{\text{市民}} = 0.05 \text{ 回}$			

施設名：武蔵台庭球場

施設所管課：
文化スポーツ部スポーツ振興課

施設概要	所在情報	所在地	府中市武蔵台2丁目2番地						
		用途地域	第一種中高層住居専用地域		高度地区	第二種高度地区			
		法定建ぺい率	60 %		法定容積率	200 %			
		敷地面積	2,046 m ²		所有形態	借地			
	施設全体	耐震性能	－		延床面積	－ m ²		概要	
		環境配慮	屋上緑化	－	建物棟数	－ 棟			
			太陽熱利用	－	防災関連情報	－		市民の体育及びレクリエーションその他社会体育の振興を図るための施設。	
			太陽光発電	－	バリアフリー	だれでもトイレ	－		
			雨水利用	－		エレベーター	－		
			その他	－	段差対応済み	－	アクセス		
		合築・併存情報	－					京王バス、ちゅうバス「JAマイズ北山支店前」	
	主要建物※1	名称	テニスコート					ちゅうバス「武蔵台文化センター西」	
		延床面積	－ m ²		階数	－		運営時間 ※3	
		しゅん工年度	－ 年度		経過年数	－ 年		4～11月	9:00 ～ 21:00
		主たる構造	－		主な用途	スポーツ施設		2月	9:00 ～ 17:00
運営・利用状況	管理形態	管理形態	直営		年間利用者数 ※2	24,568 人		12、1月	9:00 ～ 16:00
		年間運営日数	313 日		市内居住者	24,299 人		定休日	
		運営人員	1 人		市外居住者	269 人			
		一般	0 人		年間稼働率 ※2	61 %		3月、年末年始	
		嘱託等	0 人		利用時間数	5,280 時間		市民1人当たりに換算した場合	
		その他	1 人		利用可能時間数	8,593 時間		■ 利用回数	
								$\frac{\text{利用者数}}{\text{市民}} = 0.10 \text{ 回}$	
備考	※1 クレー、3面、ナイター設備あり。 ※2 うちナイター利用者数及び利用時間：1,655人、785時間 ※3 ナイター運営時間を含む。 ナイター運営期間：4～11月								

コスト状況(庭球場)(市民庭球場以外)

	寿町 庭球場	押立 庭球場	四谷 庭球場	栄町 庭球場	住吉 庭球場	若松 庭球場	日新 庭球場	日新第二 庭球場
支出(千円)	15	0	131	601	0	19	19	19
建物コスト	15	0	131	601	0	19	19	19
施設管理委託費	0	0	0	0	0	0	0	0
光熱水費	15	0	131	601	0	19	19	19
事業運営コスト	0	0	0	0	0	0	0	0
事業運営委託費	0	0	0	0	0	0	0	0
その他	0	0	0	0	0	0	0	0
人件費	0	0	0	0	0	0	0	0
施設修繕費	0	0	0	0	0	0	0	0
施設整備費	0	0	0	0	0	0	0	0
指定管理料	0	0	0	0	0	0	0	0
減価償却費相当額	—	—	—	—	—	—	—	—
収入(千円)	1,835	1,869	1,818	4,250	1,799	1,182	1,908	1,821
市収入								
使用料収入	1,835	1,869	1,818	4,250	1,799	1,182	1,908	1,821
その他収入	0	0	0	0	0	0	0	0

	紅葉丘 庭球場	紅葉丘第二 庭球場	平和の森 庭球場	小柳 庭球場	西府 庭球場	武蔵台 庭球場	共通経費 ※
支出(千円)	15	19	673	1,073	19	481	23,048
建物コスト	15	19	673	1,073	19	481	13,430
施設管理委託費	0	0	0	0	0	0	13,430
光熱水費	15	19	673	1,073	19	481	0
事業運営コスト	0	0	0	0	0	0	1,107
事業運営委託費	0	0	0	0	0	0	1,107
その他	0	0	0	0	0	0	0
人件費	0	0	0	0	0	0	7,282
施設修繕費	0	0	0	0	0	0	0
施設整備費	0	0	0	0	0	0	1,229
指定管理料	0	0	0	0	0	0	0
減価償却費相当額	—	—	—	—	—	—	—
収入(千円)	1,913	1,926	4,255	9,181	1,540	2,858	60
市収入							
使用料収入	1,913	1,926	4,255	9,181	1,540	2,858	0
その他収入	0	0	0	0	0	0	60

	寿町 庭球場	押立 庭球場	四谷 庭球場	栄町 庭球場	住吉 庭球場	若松 庭球場	日新 庭球場	日新第二 庭球場
■利用者1人当たりコスト	73 円/人	72 円/人	81 円/人	90 円/人	72 円/人	74 円/人	73 円/人	73 円/人
■市民1人当たりコスト	5 円/人	5 円/人	6 円/人	6 円/人	5 円/人	9 円/人	7 円/人	5 円/人

	紅葉丘 庭球場	紅葉丘第二 庭球場	平和の森 庭球場	小柳 庭球場	西府 庭球場	武蔵台 庭球場
■利用者1人当たりコスト	72 円/人	73 円/人	95 円/人	85 円/人	73 円/人	91 円/人
■市民1人当たりコスト	7 円/人	6 円/人	9 円/人	16 円/人	7 円/人	9 円/人

$$\text{利用者1人当たりコスト} = \frac{\text{各施設の総経費(支出)}}{\text{各施設の利用者数}} + \frac{\text{共通経費(支出)}}{\text{各施設の利用者数の合計}}$$


$$\text{市民1人当たりコスト} = \frac{\text{各施設の総経費(支出)}}{\text{市民}} + \frac{\text{共通経費(支出)}}{\text{市民}} * \frac{\text{各施設の敷地面積}}{\text{各施設の敷地面積の合計}}$$

※ 共通経費とは、施設ごとに分けることができない、14施設全体でかかるコストのこと。

施設名： 市民陸上競技場

施設所管課：

文化スポーツ部スポーツ振興課

施設概要	所在地情報	所在地	府中市寿町2丁目20番地						
		用途地域	第一種中高層住居専用地域		高度地区	第二種高度地区			
		法定建ぺい率	60 %		法定容積率	200 %			
		敷地面積	14,430 m ²		所有形態	市所有			
	施設全体	耐震性能	○		延床面積	2,362 m ²			
		環境配慮	屋上緑化	—	建物棟数	1 棟			
			太陽熱利用	—	防災関連情報	広域避難場所			
			太陽光発電	—	バリアフリー	だれでもトイレ	○		
			雨水利用	—		エレベーター	—		
			その他	—		段差対応済み	○		
	合築・併存情報	—							
	主要建物	名称	市民陸上競技場						
		延床面積	2,362 m ²		階数	地上3階			
		しゅん工年度	昭和59 年度		経過年数	33 年			
		主たる構造	RC造		主な用途	スポーツ施設			
運営・利用状況	全体状況	年間運営日数	335 日		管理形態	直営			
		運営人員	1 人		年間利用者数	67,973 人			
			一般	0 人		年間稼働率	— %		
		嘱託等	0 人		利用コマ数	— コマ			
		その他	1 人		利用可能コマ数	— コマ			
	機能別利用状況 (貸切利用)	100% 80% 60% 40% 20% 0%	トラック	会議室		<div>市民1人当たりに換算した場合</div> <div>■利用回数</div> <div>利用者数 市民</div> <div>= 0.26 回</div>			
			15%	5%					
		平均面積	—		49m ² /室				
		室数	—		1室				
		利用者数	12,070人		918人				
利用時間数		600時間		52コマ					
団体利用の利用者数		590人		—					
個人利用の利用者数		55,313人		—					
コスト状況	コスト状況	支出(千円)	20,716		収入(千円)	6,254			
		建物コスト	9,465		市収入	使用料収入	6,024		
			施設管理委託費	7,340		その他収入	230		
			光熱水費	2,124		■利用者1人当たりコスト			
		事業運営コスト	1,249		総経費(支出) 利用者数			= 305 円/人	
		事業運営委託費	0						
		その他	1,249						
		人件費	7,282						■市民1人当たりコスト
		施設修繕費	2,721		総経費(支出) 市民	= 80 円/人			
		施設整備費	0						
		指定管理料	0						
		減価償却費相当額	11,684						

施設名：グラウンド管理所

施設所管課：

文化スポーツ部スポーツ振興課


施設概要※	所在情報	所在地	府中市寿町2丁目1番地						
		用途地域	第一種住居地域		高度地区	第二種高度地区			
		法定建ぺい率	60 %		法定容積率	200 %			
		敷地面積	770 m ²		所有形態	市所有			
	施設全体	耐震性能	－		延床面積	465 m ²		概要 市民球場等のスポーツ施設を管理するために使用するとともに、スポーツ団体などの打合せなどに利用する事が可能な施設。	
		環境配慮	屋上緑化	－	建物棟数	1 棟			
			太陽熱利用	－	防災関連情報	－			
			太陽光発電	－	バリアフリー	だれでもトイレ			－
			雨水利用	－		エレベーター			－
			その他	－		段差対応済み			○
		合築・併存情報	－						
	主要建物	名称	グラウンド管理所					アクセス	
延床面積		465 m ²		階数	地上2階		JR武蔵野線「北府中駅」		
しゅん工年度		昭和48 年度		経過年数	44 年		京王バス「市民球場前」		
主たる構造		RC造		主な用途	スポーツ施設		運営時間		

施設概要※	全体状況	年間運営日数	359 日		管理形態	直営		平日	9:00 ～ 21:00	
		運営人員	1 人	年間利用者数	522 人	土日祝	9:00 ～ 21:00	定休日		
									一般	0 人
		嘱託等	0 人	利用コマ数	45 コマ		年末年始			
		その他	1 人	利用可能コマ数	2,154 コマ					
	運営・利用状況	機能別利用状況		和室					市民1人当たりに換算した場合	
								■利用回数 $\frac{\text{利用者数}}{\text{市民}} = 0.002 \text{ 回}$		
		平均面積	11畳/室							
室数	2室									
利用者数	522人									
利用コマ数	45コマ									

コスト状況	支出(千円)		12,965		収入(千円)		30		備考 ※ 平成29年3月31日をもって廃止。
	建物コスト	5,161		市収入	使用料収入	30			
		施設管理委託費	4,475		その他収入	0			
		光熱水費	687		■利用者1人当たりコスト				
	事業運営コスト	359		$\frac{\text{総経費(支出)}}{\text{利用者数}} = 24,837 \text{ 円/人}$					
	事業運営委託費	124		■延床面積1㎡当たりコスト					
		その他	236		$\frac{\text{総経費(支出)}}{\text{延床面積}} = 27,896 \text{ 円/㎡}$				
	人件費	7,282		■市民1人当たりコスト					
	施設修繕費	162		$\frac{\text{総経費(支出)}}{\text{市民}} = 50 \text{ 円/人}$					
	施設整備費	0							
	指定管理料	0							
	減価償却費相当額		2,299						


施設名：府中第一小学校

施設所管課：
教育部学校施設課

施設概要	所在情報	所在地		府中市寿町2丁目6番地		概要					
		用途地域		第一種住居地域	高度地区	第二種高度地区	心身の発達に応じて、義務教育として行われる普通教育のうち基礎的なものを施すための施設。				
		法定建ぺい率		60 %	法定容積率	200 %					
		敷地面積		17,114 m ²	所有形態	市所有					
	施設全体	耐震性能		○	延床面積		9,217 m ²		アクセス	京王線「府中駅」	
		環境配慮	屋上緑化		—	建物棟数		6 棟			
			太陽熱利用		—	防災関連情報		一次避難所			
			太陽光発電		—	バリアフリー	車いす対応トイレ			—	
			雨水利用		—		エレベーター		—		
		その他		—	段差対応済み		—				
		合築・併存情報		第一学童クラブ						運営時間	8:30 ~ 学年曜日で異なる
		名称		普通教室棟							
		延床面積		2,521 m ²	階数		地上3階				
		しゅん工年度		昭和52 年度	経過年数		40 年				
主要建物	主たる構造		RC造	主な用途		学校教育系施設		備考	※1 職員数は、市の事務職員の人数。 ※2 児童数は、平成28年5月1日現在。		
	管理形態		直営	休校日		土曜日、日曜日、祝日、夏季・冬季・春季休業等					
	教員数		44 人	学級数		25 学級					
運営・利用状況	職員数 ※1		2 人	児童数 ※2		845 人					


施設名：府中第二小学校

施設所管課：
教育部学校施設課

施設概要	所在情報	所在地		府中市緑町1丁目29番地		概要								
		用途地域		第一種中高層住居専用地域	高度地区	第二種高度地区			心身の発達に応じて、義務教育として行われる普通教育のうち基礎的なものを施すための施設。					
		法定建ぺい率		60 %	法定容積率	200 %								
		敷地面積		15,328 m ²	所有形態	市所有								
	施設全体	耐震性能		○		延床面積		8,182 m ²						
		環境配慮	屋上緑化		－		建物棟数		4 棟					
			太陽熱利用		－		防災関連情報		一次避難所					
			太陽光発電		－		バリアフリー	車いす対応トイレ		－				
			雨水利用		－			エレベーター		－				
		その他		－				段差対応済み		○				
		合築・併存情報		第二学童クラブ						アクセス		京王線「府中駅」 京王バス「府中第二小学校前」		
		主要建物	名称		管理・特別・普通教室棟						運営時間		8:30 ～ 学年曜日で異なる	
			延床面積		4,372 m ²		階数		地上4階		光熱水費（千円）		7,879	
			しゅん工年度		平成元 年度		経過年数		28 年		電気		3,056	
主たる構造			RC造		主な用途		学校教育系施設		ガス		967			
運営・利用状況	管理形態		直営		休校日		土曜日、日曜日、祝日、夏季・冬季・春季休業等		水道		3,857			
	教員数		53 人		学級数		33 学級		備考					
	職員数 ※1		2 人		児童数 ※2		1017 人		※1 職員数は、市の事務職員の人数。 ※2 児童数は、平成28年5月1日現在。					


施設名：府中第三小学校

施設所管課：
教育部学校施設課

施設概要	所在情報	所在地		府中市片町3丁目5番地			概要				
		用途地域		第一種中高層住居専用地域	高度地区	第二種高度地区		心身の発達に応じて、義務教育として行われる普通教育のうち基礎的なものを施すための施設。			
		法定建ぺい率		60 %	法定容積率	200 %					
		敷地面積		24,336 m ²	所有形態	市所有					
	施設全体	耐震性能		○	延床面積	8,059 m ²			アクセス	JR南武線・武蔵野線「府中本町駅」	
		環境配慮		屋上緑化	－	建物棟数	8 棟			JR南武線「分倍河原駅」	
				太陽熱利用	－	防災関連情報	一次避難所				
				太陽光発電	－	バリアフリー	車いす対応トイレ	－			
				雨水利用	－		エレベーター	－			
		その他		－	段差対応済み	－					
		合築・併存情報		第三学童クラブ					運営時間	8:30 ～ 学年曜日で異なる	
		主要建物	名称		普通教室棟					光熱水費（千円）	6,139
			延床面積		1,118 m ²	階数	地上3階		電気		2,656
			しゅん工年度		昭和39 年度	経過年数	53 年		ガス		751
主たる構造			RC造	主な用途	学校教育系施設		水道	2,732			
								備考			
運営・利用状況	管理形態		直営	休校日	土曜日、日曜日、祝日、夏季・冬季・春季休業等		※1 職員数は、市の事務職員の人数。				
	教員数		43 人	学級数	24 学級		※2 児童数は、平成28年5月1日現在。				
	職員数 ※1		2 人	児童数 ※2	797 人						


施設名：府中第四小学校

施設所管課：
教育部学校施設課

施設概要	所在情報	所在地		府中市白糸台1丁目58番地		概要					
		用途地域		第一種中高層住居専用地域	高度地区	第二種高度地区			心身の発達に応じて、義務教育として行われる普通教育のうち基礎的なものを施すための施設。		
		法定建ぺい率		60 %	法定容積率	200 %					
		敷地面積		7,985 m ²	所有形態	市所有(一部借地)					
	施設全体	耐震性能		○	延床面積		5,486 m ²		アクセス		
		環境配慮	屋上緑化		—	建物棟数		4 棟			
			太陽熱利用		—	防災関連情報		一次避難所			
			太陽光発電		—	バリアフリー	車いす対応トイレ			○	
			雨水利用		—		エレベーター			—	
		その他		—	段差対応済み		○				
		合築・併存情報		—						運営時間	
		名称		管理・特別・普通教室棟							
	延床面積		2,251 m ²	階数		地上3階					
	しゅん工年度		昭和38 年度	経過年数		54 年					
主要建物	主たる構造		RC造	主な用途		学校教育系施設		備考			
	管理形態		直営	休校日		土曜日、日曜日、祝日、夏季・冬季・春季休業等					
状況・利用	教員数		34 人	学級数		17 学級			※1 職員数は、市の事務職員の人数。		
	職員数 ※1		2 人	児童数 ※2		425 人			※2 児童数は、平成28年5月1日現在。		


施設名：府中第五小学校

施設所管課：
教育部学校施設課

施設概要	所在情報	所在地		府中市本宿町1丁目51番地			概要							
		用途地域		第一種中高層住居専用地域		高度地区	第二種高度地区	心身の発達に応じて、義務教育として行われる普通教育のうち基礎的なものを施すための施設。						
		法定建ぺい率		60 %		法定容積率	200 %							
		敷地面積		19,442 m ²		所有形態	市所有							
	施設全体	耐震性能		○		延床面積		6,667 m ²		アクセス	JR南武線「西府駅」			
		環境配慮	屋上緑化		－		建物棟数		5 棟					
			太陽熱利用		－		防災関連情報		一次避難所					
			太陽光発電		－		バリアフリー	車いす対応トイレ				○		
			雨水利用		－			エレベーター		－				
		その他		－				段差対応済み		－				
		合築・併存情報		第五学童クラブ						運営時間		8:30 ～ 学年曜日で異なる		
		主要建物	名称		管理・普通教室棟						光熱水費（千円）		7,446	
			延床面積		1,716 m ²		階数		地上3階		電気		2,431	
			しゅん工年度		昭和38 年度		経過年数		54 年		ガス		729	
主たる構造			RC造		主な用途		学校教育系施設		水道		4,286			
									備考					
運営・利用状況	管理形態		直営		休校日		土曜日、日曜日、祝日、夏季・冬季・春季休業等		※1 職員数は、市の事務職員の数。					
	教員数		41 人		学級数		22 学級		※2 児童数は、平成28年5月1日現在。					
	職員数 ※1		2 人		児童数 ※2		600 人							


施設名：府中第六小学校

施設所管課：
教育部学校施設課

施設概要	所在情報	所在地		府中市天神町4丁目14番地			概要		
		用途地域		第一種中高層住居専用地域	高度地区	第二種高度地区			
		法定建ぺい率		60 %	法定容積率	200 %			
		敷地面積		18,353 m ²	所有形態	市所有			
	施設全体	耐震性能		○	延床面積	6,469 m ²		アクセス	京王バス「法務局・登記所前」
		環境配慮	屋上緑化	—	建物棟数	10 棟			
			太陽熱利用	—	防災関連情報	一次避難所			
			太陽光発電	—	バリアフリー	車いす対応トイレ	—		
			雨水利用	—		エレベーター	—		
		その他	—	段差対応済み	—				
	合築・併存情報		—			運営時間	8:30 ～ 学年曜日で異なる		
	主要建物	名称		普通教室棟					
		延床面積	1,406 m ²	階数	地上3階				
		しゅん工年度	昭和38 年度	経過年数	54 年				
主たる構造		RC造	主な用途	学校教育系施設					
運営・利用状況	管理形態	直営	休校日	土曜日、日曜日、祝日、夏季・冬季・春季休業等			備考		
		教員数	37 人	学級数	22 学級				
		職員数 ※1	2 人	児童数 ※2	774 人				
	※1 職員数は、市の事務職員の人数。 ※2 児童数は、平成28年5月1日現在。								


施設名：府中第七小学校

施設所管課：
教育部学校施設課

施設概要	所在情報	所在地				府中市北山町2丁目23番地		概要					
		用途地域		第一種中高層住居専用地域		高度地区				第二種高度地区			
		法定建ぺい率		60 %		法定容積率				200 %			
		敷地面積		15,589 ㎡		所有形態				市所有			
	施設全体	耐震性能		○		延床面積		5,826 ㎡		アクセス	京王バス、ちゅうバス「第七小学校正門」		
		環境配慮	屋上緑化		－		建物棟数		4 棟				
			太陽熱利用		－		防災関連情報		一次避難所				
			太陽光発電		－		バリアフリー	車いす対応トイレ				－	
			雨水利用		－			エレベーター				－	
	その他		－		段差対応済み		○		運営時間	8:30 ～ 学年曜日で異なる			
	合築・併存情報		第七学童クラブ										
	主要建物	名称		管理・特別・普通教室棟									
		延床面積		1,343 ㎡		階数		地上3階					
		しゅん工年度		昭和37 年度		経過年数		55 年					
主たる構造		RC造		主な用途		学校教育系施設							
運営・利用	管理形態		直営		休校日		土曜日、日曜日、祝日、夏季・冬季・春季休業等		※1 職員数は、市の事務職員の人数。 ※2 児童数は、平成28年5月1日現在。				
	教員数		23 人		学級数		12 学級						
	職員数 ※1		2 人		児童数 ※2		355 人						
								備考					
								光熱水費（千円）		3,815			
								電気		1,955			
								ガス		579			
								水道		1,281			


施設名：府中第八小学校

施設所管課：
教育部学校施設課

施設概要	所在情報	所在地		府中市是政1丁目34番地			概要					
		用途地域		第一種中高層住居専用地域		高度地区	第一種高度地区	心身の発達に応じて、義務教育として行われる普通教育のうち基礎的なものを施すための施設。				
		法定建ぺい率		50 %		法定容積率	100 %					
		敷地面積		15,310 ㎡		所有形態	市所有					
	施設全体	耐震性能		○		延床面積		8,508 ㎡		アクセス	京王線「東府中駅」 ちゅうバス「第八小学校」	
		環境配慮	屋上緑化		－		建物棟数		8 棟			
			太陽熱利用		－		防災関連情報		一次避難所			
			太陽光発電		－		バリアフリー	車いす対応トイレ			○	
			雨水利用		－			エレベーター			－	
		その他		－		段差対応済み		－				
		合築・併存情報		第八学童クラブ						運営時間	8:30 ～ 学年曜日で異なる	
		主要建物	名称		特別・普通教室棟							
			延床面積		1,392 ㎡		階数		地上3階			
			しゅん工年度		昭和38 年度		経過年数		54 年			
主たる構造			RC造		主な用途		学校教育系施設					
運営・利用	管理形態		直営		休校日		土曜日、日曜日、祝日、夏季・冬季・春季休業等		※1 職員数は、市の事務職員の人数。 ※2 児童数は、平成28年5月1日現在。			
	教員数		51 人		学級数		27 学級					
	職員数 ※1		2 人		児童数 ※2		907 人					


施設名：府中第九小学校

施設所管課：
教育部学校施設課

施設概要	所在情報	所在地		府中市栄町3丁目7番地			概要							
		用途地域		第一種中高層住居専用地域		高度地区	第二種高度地区			心身の発達に応じて、義務教育として行われる普通教育のうち基礎的なものを施すための施設。				
		法定建ぺい率		60 %		法定容積率	200 %							
		敷地面積		14,149 m ²		所有形態	市所有							
	施設全体	耐震性能		○		延床面積		7,649 m ²		アクセス	京王線「北府中駅」 京王バス「第九小学校」			
		環境配慮	屋上緑化		－		建物棟数		8 棟					
			太陽熱利用		－		防災関連情報		一次避難所					
			太陽光発電		－		バリアフリー	車いす対応トイレ			○			
			雨水利用		－			エレベーター		－				
		その他		－		段差対応済み		○		運営時間	8:30 ～ 学年曜日で異なる			
		合築・併存情報		第九学童クラブ										
		主要建物	名称		普通教室棟						光熱水費（千円）	4,720		
			延床面積		1,135 m ²		階数		地上3階				電気	2,330
			しゅん工年度		昭和40 年度		経過年数		52 年				ガス	663
主たる構造			RC造		主な用途		学校教育系施設		水道	1,727				
管理形態			直営		休校日		土曜日、日曜日、祝日、夏季・冬季・春季休業等		備考		※1 職員数は、市の事務職員の数。 ※2 児童数は、平成28年5月1日現在。			
教員数		33 人		学級数		18 学級								
職員数 ※1		2 人		児童数 ※2		440 人								


施設名：府中第十小学校

施設所管課：
教育部学校施設課

施設概要	所在情報	所在地		府中市若松町4丁目29番地		概要								
		用途地域		第一種中高層住居専用地域	高度地区	第二種高度地区	心身の発達に応じて、義務教育として行われる普通教育のうち基礎的なものを施すための施設。							
		法定建ぺい率		60 %	法定容積率	200 %								
		敷地面積		17,648 m ²	所有形態	市所有								
	施設全体	耐震性能		○	延床面積	8,833 m ²		アクセス	京王バス、ちゅうバス「多磨霊園表門」 ちゅうバス「紅葉丘文化センター」					
		環境配慮	屋上緑化	○	建物棟数	4 棟								
			太陽熱利用	—	防災関連情報	一次避難所								
			太陽光発電	○	バリアフリー	車いす対応トイレ	○							
			雨水利用	○		エレベーター	○							
		その他	○	段差対応済み	○	運営時間	8:30 ~ 学年曜日で異なる							
		合築・併存情報		第十学童クラブ										
		主要建物	名称		特別・普通教室棟				光熱水費（千円）	備考				
			延床面積		3,787 m ²	階数	地上4階				電気	5,802		
			しゅん工年度		平成24 年度	経過年数	5 年						ガス	33
			主たる構造		RC造	主な用途	学校教育系施設							
管理形態			直営	休校日	土曜日、日曜日、祝日、夏季・冬季・春季休業等									
状況・利用	教員数		37 人	学級数	23 学級		※1 職員数は、市の事務職員の人数。							
	職員数 ※1		2 人	児童数 ※2	765 人		※2 児童数は、平成28年5月1日現在。							


施設名：武蔵台小学校

施設所管課：
教育部学校施設課

施設概要	所在情報	所在地		府中市武蔵台2丁目3番地			概要							
		用途地域		第一種中高層住居専用地域		高度地区	第二種高度地区	心身の発達に応じて、義務教育として行われる普通教育のうち基礎的なものを施すための施設。						
		法定建ぺい率		60 %		法定容積率	200 %							
		敷地面積		13,259 m ²		所有形態	市所有							
	施設全体	耐震性能		○		延床面積		6,119 m ²		アクセス	京王バス「総合医療センター」			
		環境配慮	屋上緑化		－		建物棟数		6 棟					
			太陽熱利用		－		防災関連情報		一次避難所					
			太陽光発電		－		バリアフリー	車いす対応トイレ				－		
			雨水利用		－			エレベーター		－				
		その他		－		段差対応済み		－		運営時間	8:30 ～ 学年曜日で異なる			
		合築・併存情報		武蔵台学童クラブ										
		主要建物	名称		管理・特別・普通教室棟						光熱水費（千円）	5,410		
			延床面積		2,852 m ²		階数		地上4階				電気	2,465
			しゅん工年度		昭和41 年度		経過年数		51 年				ガス	424
			主たる構造		RC造		主な用途		学校教育系施設				水道	2,520
管理形態			直営		休校日		土曜日、日曜日、祝日、夏季・冬季・春季休業等		備考		※1 職員数は、市の事務職員の人数。 ※2 児童数は、平成28年5月1日現在。			
教員数		22 人		学級数		12 学級								
職員数 ※1		2 人		児童数 ※2		310 人								


施設名：住吉小学校

施設所管課：
教育部学校施設課

施設概要	所在情報	所在地		府中市住吉町2丁目30番地			概要		
		用途地域		第一種中高層住居専用地域	高度地区	第二種高度地区			
		法定建ぺい率		60 %	法定容積率	200 %			
		敷地面積		15,347 m ²	所有形態	市所有			
	施設全体	耐震性能		○	延床面積	7,532 m ²		アクセス	京王線「中河原駅」
		環境配慮	屋上緑化	—	建物棟数	5 棟			
			太陽熱利用	—	防災関連情報	一次避難所			
			太陽光発電	—	バリアフリー	車いす対応トイレ	—		
			雨水利用	—		エレベーター	—		
		その他	—	段差対応済み	—				
	合築・併存情報		住吉学童クラブ				運営時間	8:30 ~ 学年曜日で異なる	
	主要建物	名称		普通教室棟					
		延床面積		2,106 m ²	階数	地上4階			
		しゅん工年度		昭和42 年度	経過年数	50 年			
		主たる構造		RC造	主な用途	学校教育系施設			
運営・利用状況		管理形態		直営	休校日	土曜日、日曜日、祝日、夏季・冬季・春季休業等		備考 ※1 職員数は、市の事務職員の数。 ※2 児童数は、平成28年5月1日現在。	
	教員数		40 人	学級数	19 学級				
	職員数 ※1		2 人	児童数 ※2	643 人				


施設名：新町小学校

施設所管課：
教育部学校施設課

施設概要	所在情報	所在地		府中市新町1丁目25番地		概要								
		用途地域		第一種中高層住居専用地域	高度地区	第二種高度地区			心身の発達に応じて、義務教育として行われる普通教育のうち基礎的なものを施すための施設。					
		法定建ぺい率		60 %	法定容積率	200 %								
		敷地面積		12,897 m ²	所有形態	市所有								
	施設全体	耐震性能		○		延床面積		5,223 m ²						
		環境配慮	屋上緑化		－		建物棟数		2 棟					
			太陽熱利用		－		防災関連情報		一次避難所					
			太陽光発電		－		パリアフリー	車いす対応トイレ		－				
			雨水利用		－			エレベーター		－				
		その他		－				段差対応済み		－				
		合築・併存情報		新町学童クラブ						アクセス		京王バス「新町1丁目」		
		主要建物	名称		特別・普通教室棟						運営時間		8:30 ～ 学年曜日で異なる	
			延床面積		4,320 m ²		階数		地上3階		光熱水費（千円）		4,831	
			しゅん工年度		昭和43 年度		経過年数		49 年		電気		2,964	
			主たる構造		RC造		主な用途		学校教育系施設		ガス		29	
									水道		1,837			
運営・利用	状況・利用	管理形態		直営		休校日		土曜日、日曜日、祝日、夏季・冬季・春季休業等		備考				
		教員数		21 人		学級数		12 学級		※1 職員数は、市の事務職員の数。				
		職員数 ※1		2 人		児童数 ※2		311 人		※2 児童数は、平成28年5月1日現在。				


施設名：本宿小学校

施設所管課：
教育部学校施設課

施設概要	所在地情報	所在地		府中市本宿町4丁目19番地		概要					
		用途地域		第二種中高層住居専用地域	高度地区			第二種高度地区			
		法定建ぺい率		60 %	法定容積率			200 %			
		敷地面積		15,719 m ²	所有形態			市所有			
	施設全体	耐震性能		○	延床面積		6,558 m ²				
		環境配慮	屋上緑化		—	建物棟数		5 棟			
			太陽熱利用		—	防災関連情報		一次避難所			
			太陽光発電		—	バリアフリー	車いす対応トイレ		○		
			雨水利用		—		エレベーター		○		
		その他		—	段差対応済み		○				
		合築・併存情報		本宿学童クラブ					アクセス	京王バス「本宿小学校北」	
		名称		管理・特別・普通教室棟						ちゅうバス「本宿小学校」	
		延床面積		3,657 m ²	階数		地上4階			運営時間	8:30 ～ 学年曜日で異なる
		しゅん工年度		昭和44 年度	経過年数		48 年				
		主要建物	主たる構造		RC造	主な用途		学校教育系施設		光熱水費（千円）	6,366
管理形態			直営	休校日		土曜日、日曜日、祝日、夏季・冬季・春季休業等		電気	2,403		
教員数			39 人	学級数		22 学級		ガス	806		
状況・利用	職員数 ※1		2 人	児童数 ※2		754 人		水道	3,157		
								備考			
								※1 職員数は、市の事務職員の人数。 ※2 児童数は、平成28年5月1日現在。			


施設名：白糸台小学校

施設所管課：
教育部学校施設課

施設概要	所在地情報	所在地		府中市白糸台2丁目16番地			概要			
		用途地域		第二種中高層住居専用地域		高度地区			第二種高度地区	
		法定建ぺい率		60 %		法定容積率			200 %	
		敷地面積		14,337 m ²		所有形態			市所有	
	施設全体	耐震性能		○		延床面積		5,319 m ²		
		環境配慮	屋上緑化		－		建物棟数		5 棟	
			太陽熱利用		－		防災関連情報		一次避難所	
			太陽光発電		－		バリアフリー	車いす対応トイレ		○
			雨水利用		－			エレベーター		－
			その他		－			段差対応済み		－
		合築・併存情報		白糸台学童クラブ						
		主要建物	名称		管理・特別・普通教室棟					
			延床面積		1,538 m ²		階数		地上4階	
			しゅん工年度		昭和44 年度		経過年数		48 年	
			主たる構造		RC造		主な用途		学校教育系施設	
運営・利用状況	管理形態		直営		休校日		土曜日、日曜日、祝日、夏季・冬季・春季休業等			
	教員数		30 人		学級数		17 学級			
	職員数 ※1		2 人		児童数 ※2		483 人			
備考										
※1 職員数は、市の事務職員の人数。										
※2 児童数は、平成28年5月1日現在。										


施設名： 矢崎小学校

施設所管課：
教育部学校施設課

施設概要	所在情報	所在地	府中市矢崎町4丁目9番地			概要	
		用途地域	第一種中高層住居専用地域	高度地区	第一種高度地区		
		法定建ぺい率	50 %	法定容積率	200 %		
		敷地面積	12,669 m ²	所有形態	市所有(一部借地)		
	施設全体	耐震性能	○	延床面積	5,119 m ²	アクセス	JR南武線、武蔵野線「府中本町駅」
		環境配慮	屋上緑化	—	建物棟数	5 棟	
			太陽熱利用	—	防災関連情報	一次避難所	
			太陽光発電	—	車いす対応トイレ	○	
			雨水利用	—	エレベーター	—	
		その他	—	バリアフリー	段差対応済み	○	
	主要建物	合築・併存情報				運営時間	8:30 ~ 学年曜日で異なる
		矢崎学童クラブ				光熱水費 (千円)	4,813
		名称	普通教室棟			電気	2,049
		延床面積	2,622 m ²	階数	地上4階	ガス	964
		しゅん工年度	昭和45 年度	経過年数	47 年	水道	1,800
運営・利用	主たる構造	RC造	主な用途			備考	
		管理形態	直営	休校日	土曜日、日曜日、祝日、夏季・冬季・春季休業等	※1 職員数は、市の事務職員の人数。	
		教員数	24 人	学級数	12 学級	※2 児童数は、平成28年5月1日現在。	
		職員数 ※1	2 人	児童数 ※2	348 人		


施設名： 若松小学校

施設所管課：
教育部学校施設課

施設概要	所在地情報	所在地		府中市若松町3丁目11番地		概要					
		用途地域		第一種中高層住居専用地域	高度地区			第二種高度地区			
		法定建ぺい率		60 %	法定容積率			200 %			
		敷地面積		9,716 m ²	所有形態			市所有(一部借地)			
	施設全体	耐震性能		○	延床面積		5,778 m ²		アクセス	京王線「東府中駅」	
		環境配慮	屋上緑化		—	建物棟数		5 棟		京王バス、ちゅうバス「府中工業高校前」	
			太陽熱利用		—	防災関連情報		一次避難所			
			太陽光発電		—	バリアフリー	車いす対応トイレ		○		
			雨水利用		○		エレベーター		○		
		その他		—	段差対応済み		○				
		合築・併存情報		—				運営時間	8:30 ~ 学年曜日で異なる		
		主要建物	名称		普通教室棟				光熱水費 (千円)	5,514	
			延床面積		1,830 m ²	階数		地上4階		電気	2,700
			しゅん工年度		昭和47 年度	経過年数		45 年		ガス	864
			主たる構造		RC造	主な用途		学校教育系施設		水道	1,951
管理形態			直営	休校日		土曜日、日曜日、祝日、夏季・冬季・春季休業等		備考			
運営・利用	教員数		43 人	学級数		21 学級		※1 職員数は、市の事務職員の数。			
	職員数 ※1		2 人	児童数 ※2		693 人		※2 児童数は、平成28年5月1日現在。			


施設名： 小柳小学校

施設所管課：
教育部学校施設課

施設概要	所在地情報	所在地		府中市小柳町3丁目21番地			概要					
		用途地域		第一種中高層住居専用地域	高度地区	第二種高度地区						
		法定建ぺい率		60 %	法定容積率	200 %						
		敷地面積		14,346 m ²	所有形態	市所有						
	施設全体	耐震性能		○		延床面積		6,387 m ²				
		環境配慮	屋上緑化		－		建物棟数		5 棟			
			太陽熱利用		－		防災関連情報		一次避難所			
			太陽光発電		－		バリアフリー	車いす対応トイレ		－		
			雨水利用		－			エレベーター		－		
			その他		－			段差対応済み		－		
		合築・併存情報		小柳学童クラブ						アクセス	京王線「多磨霊園」、「武蔵野台駅」	
		名称		普通教室棟							西武多摩川線「白糸台駅」	
		主要建物	延床面積		1,178 m ²		階数		地上4階		運営時間	8:30 ～ 学年曜日で異なる
			しゅん工年度		昭和47 年度		経過年数		45 年			
			主たる構造		RC造		主な用途		学校教育系施設			
運営・利用状況	管理形態		直営		休校日		土曜日、日曜日、祝日、夏季・冬季・春季休業等		※1 職員数は、市の事務職員の数。 ※2 児童数は、平成28年5月1日現在。			
	教員数		36 人		学級数		22 学級					
	職員数 ※1		2 人		児童数 ※2		642 人					


施設名：南白糸台小学校

施設所管課：
教育部学校施設課

施設概要	所在情報	所在地		府中市白糸台6丁目48番地			概要				
		用途地域		第一種中高層住居専用地域	高度地区	第二種高度地区		心身の発達に応じて、義務教育として行われる普通教育のうち基礎的なものを施すための施設。			
		法定建ぺい率		60 %	法定容積率	200 %					
		敷地面積		15,616 m ²	所有形態	市所有					
	施設全体	耐震性能		○	延床面積	6,074 m ²			アクセス	京王線「武蔵野台駅」	
		環境配慮		屋上緑化	－	建物棟数	9 棟			ちゅうバス「南白糸台小学校」	
				太陽熱利用	－	防災関連情報	一次避難所				
				太陽光発電	○	バリアフリー	車いす対応トイレ	－			
				雨水利用	－		エレベーター	－			
		その他		○	段差対応済み	○		運営時間	8:30 ～ 学年曜日で異なる		
		合築・併存情報		－							
		主要建物	名称		特別教室棟					光熱水費（千円）	6,242
			延床面積		1,135 m ²	階数	地上4階		電気		2,508
			しゅん工年度		昭和48 年度	経過年数	44 年		ガス		658
主たる構造			RC造	主な用途	学校教育系施設		水道	3,076			
								備考			
運営・利用	管理形態		直営	休校日	土曜日、日曜日、祝日、夏季・冬季・春季休業等			※1 職員数は、市の事務職員の人数。			
	教員数		35 人	学級数	20 学級		※2 児童数は、平成28年5月1日現在。				
	職員数 ※1		2 人	児童数 ※2	627 人						


施設名：四谷小学校

施設所管課：
教育部学校施設課

施設概要	所在情報	所在地		府中市四谷3丁目2,740番地			概要								
		用途地域		第一種中高層住居専用地域		高度地区			第一種高度地区						
		法定建ぺい率		50 %		法定容積率			100 %						
		敷地面積		17,993 ㎡		所有形態			市所有						
	施設全体	耐震性能		○		延床面積		6,602 ㎡		アクセス	ちゅうバス「よつや苑西」				
		環境配慮		屋上緑化		－		建物棟数				6 棟			
				太陽熱利用		－		防災関連情報				一次避難所			
				太陽光発電		－		バリアフリー				車いす対応トイレ		－	
				雨水利用		－						エレベーター		－	
	その他		－				段差対応済み		－						
	合築・併存情報		－						運営時間	8:30 ～ 学年曜日で異なる					
	主要建物	名称		普通教室棟											
		延床面積		1,031 ㎡		階数		地上4階							
		しゅん工年度		昭和48 年度		経過年数		44 年							
主たる構造		RC造		主な用途		学校教育系施設									
運営・利用状況		管理形態		直営		休校日		土曜日、日曜日、祝日、夏季・冬季・春季休業等		備考					
	教員数		32 人		学級数		18 学級		※1 職員数は、市の事務職員の数。						
	職員数 ※1		2 人		児童数 ※2		613 人		※2 児童数は、平成28年5月1日現在。						


施設名：南町小学校

施設所管課：
教育部学校施設課

施設概要	所在情報	所在地		府中市南町3丁目6番地			概要				
		用途地域		第二種中高層住居専用地域		高度地区			第二種高度地区		
		法定建ぺい率		60 %		法定容積率			200 %		
		敷地面積		14,480 m ²		所有形態			市所有		
	施設全体	耐震性能		○		延床面積		6,548 m ²			
		環境配慮	屋上緑化		－		建物棟数		4 棟		
			太陽熱利用		－		防災関連情報		一次避難所		
			太陽光発電		－		バリアフリー	車いす対応トイレ		○	
			雨水利用		－			エレベーター		－	
		その他		－				段差対応済み		○	
		合築・併存情報		南町学童クラブ						アクセス	京王線、JR南武線「分倍河原駅」
	主要建物	名称		普通教室棟				運営時間	8:30 ～ 学年曜日で異なる		
		延床面積		1,729 m ²		階数			地上3階		
		しゅん工年度		昭和49 年度		経過年数			43 年		
主たる構造		RC造		主な用途		学校教育系施設					
運営・利用状況	管理形態		直営		休校日		土曜日、日曜日、祝日、夏季・冬季・春季休業等		※1 職員数は、市の事務職員の人数。		
	教員数		36 人		学級数		19 学級		※2 児童数は、平成28年5月1日現在。		
	職員数 ※1		2 人		児童数 ※2		472 人				

施設名： 日新小学校

施設所管課：
教育部学校施設課

施設概要	所在情報	所在地		府中市日新町5丁目22番地			概要					
		用途地域		第一種中高層住居専用地域		高度地区	第一種高度地区			心身の発達に応じて、義務教育として行われる普通教育のうち基礎的なものを施すための施設。		
		法定建ぺい率		50 %		法定容積率	100 %					
		敷地面積		19,978 m ²		所有形態	市所有					
		耐震性能		○		延床面積		5,893 m ²				
	施設全体	環境配慮	屋上緑化		—		建物棟数		3 棟		アクセス	京王バス、ちゅうバス「日新小学校」
			太陽熱利用		—		防災関連情報		一次避難所			京王バス「稲荷神社」
			太陽光発電		—		バリアフリー	車いす対応トイレ		○	運営時間	8:30 ～ 学年曜日で異なる
			雨水利用		—			エレベーター		—		
			その他		—			段差対応済み		○		
	合築・併存情報		日新学童クラブ						光熱水費（千円）		5,596	
	主要建物	名称		特別・普通教室棟						電気	2,698	
		延床面積		1,525 m ²		階数		地上4階		ガス	1,116	
		しゅん工年度		昭和52 年度		経過年数		40 年		水道	1,783	
		主たる構造		RC造		主な用途		学校教育系施設		備考		
		管理形態		直営		休校日		土曜日、日曜日、祝日、夏季・冬季・春季休業等		※1 職員数は、市の事務職員の人数。		
運営・利用状況	教員数		27 人		学級数		16 学級		※2 児童数は、平成28年5月1日現在。			
	職員数 ※1		2 人		児童数 ※2		484 人					


施設名： 府中第一中学校

施設所管課：
教育部学校施設課

施設概要	所在情報	所在地	府中市幸町1丁目22番地			概要	
		用途地域	第一種中高層住居専用地域	高度地区	第二種高度地区		
		法定建ぺい率	60 %	法定容積率	200 %		
		敷地面積	24,084 m ²	所有形態	市所有		
	施設全体	耐震性能	○	延床面積	10,348 m ²	アクセス	JR武蔵野線「北府中駅」 京王バス「第一中学校」
		環境配慮	屋上緑化	—	建物棟数	10 棟	
			太陽熱利用	—	防災関連情報	一次避難所	
			太陽光発電	—	車いす対応トイレ	○	
			雨水利用	—	エレベーター	—	
		合築・併存情報	—	バリアフリー	段差対応済み	—	
	主要建物	名称	管理・普通教室棟			運営時間	8:30 ~ 学年曜日で異なる
		延床面積	2,075 m ²	階数	地上3階	光熱水費（千円）	6,949
		しゅん工年度	昭和38 年度	経過年数	53 年	電気	4,415
		主たる構造	RC造	主な用途	学校教育系施設	ガス	951
運営・利用	状況	管理形態	直営	休校日	土曜日、日曜日、祝日、夏季・冬季・春季休業等	水道	1,583
		教員数	47 人	学級数	20 学級	備考	
		職員数 ※1	2 人	生徒数 ※2	592 人		
							※1 職員数は、市の事務職員の人数。 ※2 生徒数は、平成28年5月1日現在。


施設名： 府中第二中学校

施設所管課：
教育部学校施設課

施設概要	所在情報	所在地	府中市紅葉丘1丁目23番地			概要	
		用途地域	第二種中高層住居専用地域	高度地区	第二種高度地区		
		法定建ぺい率	60 %	法定容積率	200 %		
		敷地面積	18,934 m ²	所有形態	市所有		
	施設全体	耐震性能	○	延床面積	12,107 m ²	アクセス	京王バス「第二中学校」
		環境配慮	屋上緑化	—	建物棟数	10 棟	
			太陽熱利用	—	防災関連情報	一次避難所	
			太陽光発電	—	車いす対応トイレ	○	
			雨水利用	—	エレベーター	○	
		合築・併存情報	—	バリアフリー	段差対応済み	○	
	主要建物	名称	管理・特別・普通教室棟			運営時間	8:30 ~ 学年曜日で異なる
		延床面積	2,598 m ²	階数	地上4階	光熱水費（千円）	8,112
		しゅん工年度	昭和41 年度	経過年数	50 年	電気	4,720
		主たる構造	RC造	主な用途	学校教育系施設	ガス	1,542
運営・利用	状況	管理形態	直営	休校日	土曜日、日曜日、祝日、夏季・冬季・春季休業等	水道	1,850
		教員数	55 人	学級数	24 学級	備考	
		職員数 ※1	2 人	生徒数 ※2	719 人		
							※1 職員数は、市の事務職員の人数。 ※2 生徒数は、平成28年5月1日現在。


施設名： 府中第三中学校

施設所管課：
教育部学校施設課

施設概要	所在情報	所在地	府中市本町4丁目16番地			概要	
		用途地域	第一種中高層住居専用地域	高度地区	第二種高度地区		
		法定建ぺい率	60 %	法定容積率	200 %		
		敷地面積	20,077 m ²	所有形態	市所有（一部借地）		
	施設全体	耐震性能	○	延床面積	13,344 m ²	アクセス	京王線、JR南武線「分倍河原駅」
		環境配慮	屋上緑化	○	建物棟数	2 棟	
			太陽熱利用	—	防災関連情報	一次避難所	
			太陽光発電	○	車いす対応トイレ	○	
			雨水利用	○	エレベーター	○	
		合築・併存情報	—	バリアフリー	段差対応済み	○	
	主要建物	名称	管理・普通教室棟			運営時間	8:30 ~ 学年曜日で異なる
		延床面積	8,812 m ²	階数	地上3階	光熱水費（千円）	8,938
		しゅん工年度	平成19 年度	経過年数	9 年	電気	7,004
		主たる構造	RC造	主な用途	学校教育系施設	ガス	271
運営・利用	状況	管理形態	直営	休校日	土曜日、日曜日、祝日、夏季・冬季・春季休業等	水道	1,663
		教員数	44 人	学級数	17 学級	備考	
		職員数 ※1	2 人	生徒数 ※2	622 人		
							※1 職員数は、市の事務職員の人数。 ※2 生徒数は、平成28年5月1日現在。


施設名： 府中第四中学校

施設所管課：
教育部学校施設課

施設概要	所在情報	所在地	府中市美好町2丁目13番地			概要	
		用途地域	第一種中高層住居専用地域	高度地区	第二種高度地区		
		法定建ぺい率	60 %	法定容積率	200 %		
		敷地面積	18,713 ㎡	所有形態	市所有		
	施設全体	耐震性能	○	延床面積	12,483 ㎡	心身の発達に応じて、義務教育として行われる普通教育のうち基礎的なものを施すための施設。	アクセス 京王線、JR南武線「分倍河原駅」
		環境配慮	屋上緑化	—	建物棟数	8 棟	
			太陽熱利用	—	防災関連情報	一次避難所	
			太陽光発電	—	車いす対応トイレ	—	
			雨水利用	—	エレベーター	—	
	主要建物	環境配慮	その他	—	バリアフリー	段差対応済み	—
			合築・併存情報	—			運営時間 8:30 ~ 学年曜日で異なる
			名称	管理・特別・普通教室棟			光熱水費（千円） 9,330
			延床面積	2,833 ㎡	階数	地上4階	電気 5,469
			しゅん工年度	昭和44 年度	経過年数	47 年	ガス 1,459
運営・利用	状況	主たる構造	RC造	主な用途	学校教育系施設	備考	
		管理形態	直営	休校日	土曜日、日曜日、祝日、夏季・冬季・春季休業等	※1 職員数は、市の事務職員の人数。	
		教員数	48 人	学級数	21 学級	※2 生徒数は、平成28年5月1日現在。	
		職員数 ※1	2 人	生徒数 ※2	654 人		


施設名： 府中第五中学校

施設所管課：
教育部学校施設課

施設概要	所在情報	所在地	府中市新町2丁目44番地			概要	
		用途地域	第一種中高層住居専用地域	高度地区	第二種高度地区		
		法定建ぺい率	60 %	法定容積率	200 %		
		敷地面積	22,116 ㎡	所有形態	市所有		
	施設全体	耐震性能	○	延床面積	13,339 ㎡	心身の発達に応じて、義務教育として行われる普通教育のうち基礎的なものを施すための施設。	アクセス 京王バス「法務局・登記所前」
		環境配慮	屋上緑化	—	建物棟数	6 棟	
			太陽熱利用	—	防災関連情報	一次避難所	
			太陽光発電	○	車いす対応トイレ	○	
			雨水利用	○	エレベーター	○	
	主要建物	環境配慮	その他	○	バリアフリー	段差対応済み	○
			合築・併存情報	—			運営時間 8:30 ~ 学年曜日で異なる
			名称	特別教室棟			光熱水費（千円） 10,112
			延床面積	1,366 ㎡	階数	地上3階	電気 7,846
			しゅん工年度	昭和51 年度	経過年数	40 年	ガス 412
運営・利用	状況	主たる構造	RC造	主な用途	学校教育系施設	備考	
		管理形態	直営	休校日	土曜日、日曜日、祝日、夏季・冬季・春季休業等	※1 職員数は、市の事務職員の人数。	
		教員数	33 人	学級数	15 学級	※2 生徒数は、平成28年5月1日現在。	
		職員数 ※1	2 人	生徒数 ※2	513 人		


施設名： 府中第六中学校

施設所管課：
教育部学校施設課

施設概要	所在情報	所在地	府中市押立町1丁目2番地			概要	
		用途地域	第一種中高層住居専用地域	高度地区	第二種高度地区		
		法定建ぺい率	60 %	法定容積率	200 %		
		敷地面積	19,824 ㎡	所有形態	市所有		
	施設全体	耐震性能	○	延床面積	11,612 ㎡	心身の発達に応じて、義務教育として行われる普通教育のうち基礎的なものを施すための施設。	アクセス 京王線「武蔵野台駅」 ちゅうバス「府中第六中学校」
		環境配慮	屋上緑化	—	建物棟数	10 棟	
			太陽熱利用	—	防災関連情報	一次避難所	
			太陽光発電	—	車いす対応トイレ	○	
			雨水利用	—	エレベーター	○	
	主要建物	環境配慮	その他	—	バリアフリー	段差対応済み	○
			合築・併存情報	—			運営時間 8:30 ~ 学年曜日で異なる
			名称	管理・特別・普通教室棟			光熱水費（千円） 8,378
			延床面積	2,285 ㎡	階数	地上4階	電気 5,004
			しゅん工年度	昭和40 年度	経過年数	51 年	ガス 969
運営・利用	状況	主たる構造	RC造	主な用途	学校教育系施設	備考	
		管理形態	直営	休校日	土曜日、日曜日、祝日、夏季・冬季・春季休業等	※1 職員数は、市の事務職員の人数。	
		教員数	38 人	学級数	17 学級	※2 生徒数は、平成28年5月1日現在。	
		職員数 ※1	2 人	生徒数 ※2	612 人		


施設名： 府中第七中学校

施設所管課：
教育部学校施設課

施設概要	所在情報	所在地		府中市武蔵台2丁目4番地			概要							
		用途地域		第一種中高層住居専用地域		高度地区	第二種高度地区			心身の発達に応じて、義務教育として行われる普通教育のうち基礎的なものを施すための施設。				
		法定建ぺい率		60 %		法定容積率	200 %							
		敷地面積		12,329 m ²		所有形態	市所有							
	施設全体	耐震性能		○		延床面積		9,974 m ²		アクセス	京王バス「総合医療センター」			
		環境配慮	屋上緑化		－		建物棟数		7 棟					
			太陽熱利用		－		防災関連情報		一次避難所					
			太陽光発電		－		バリアフリー	車いす対応トイレ				○		
			雨水利用		－			エレベーター				○		
	その他		－				段差対応済み		－					
	合築・併存情報		－								運営時間	8:30 ～ 学年曜日で異なる		
	主要建物	名称		管理・特別・普通教室棟										
		延床面積		3,655 m ²		階数		地上5階		光熱水費（千円）	6,691			
		しゅん工年度		昭和42 年度		経過年数		49 年				電気	4,063	
主たる構造		RC造		主な用途		学校教育系施設		ガス	979					
管理形態		直営		休校日		土曜日、日曜日、祝日、夏季・冬季・春季休業等								水道
教員数		24 人		学級数		8 学級		備考		※1 職員数は、市の事務職員の人数。 ※2 生徒数は、平成28年5月1日現在。				
職員数 ※1		2 人		生徒数 ※2		262 人								
運営・利用状況														


施設名： 府中第八中学校

施設所管課：
教育部学校施設課

施設概要	所在情報	所在地		府中市四谷1丁目2,827番地		概要						
		用途地域		第一種中高層住居専用地域	高度地区			第一種高度地区				
		法定建ぺい率		50 %	法定容積率			100 %				
		敷地面積		18,873 m ²	所有形態			市所有				
	施設全体	耐震性能		○		延床面積		9,621 m ²	アクセス	ちゅうバス「よつや苑西」		
		環境配慮	屋上緑化		—	建物棟数		8 棟				
			太陽熱利用		—	防災関連情報		一次避難所				
			太陽光発電		—	バリアフリー	車いす対応トイレ	○				
			雨水利用		—		エレベーター	—				
		その他		—	段差対応済み		○					
		合築・併存情報		—						運営時間	8:30 ~ 学年曜日で異なる	
		主要建物	名称		管理・普通教室棟				光熱水費（千円）			6,883
			延床面積		2,978 m ²	階数		地上4階		電気	3,111	
			しゅん工年度		昭和48 年度	経過年数		43 年				
主たる構造			RC造	主な用途		学校教育系施設	水道	2,419				
運営・利用状況	管理形態		直営	休校日		土曜日、日曜日、祝日、夏季・冬季・春季休業等			備考			
	教員数		43 人	学級数		18 学級	※1 職員数は、市の事務職員の人数。					
	職員数 ※1		2 人	生徒数 ※2		670 人	※2 生徒数は、平成28年5月1日現在。					


施設名： 府中第九中学校

施設所管課：
教育部学校施設課

施設概要	所在情報	所在地				府中市小柳町2丁目49番地		概要					
		用途地域		第一種中高層住居専用地域		高度地区	第二種高度地区						
		法定建ぺい率		60 %		法定容積率	200 %						
		敷地面積		18,675 m ²		所有形態	市所有						
	施設全体	耐震性能	○		延床面積		9,384 m ²		アクセス	京王線「多磨霊園駅」 ちゅうバス「府中第九中学校南」			
		環境配慮	屋上緑化		－		建物棟数				7 棟		
			太陽熱利用		－		防災関連情報				一次避難所		
			太陽光発電		－		バリアフリー	車いす対応トイレ			○		
			雨水利用		○			エレベーター			－		
			その他		－			段差対応済み		－			
		合築・併存情報		－						運営時間	8:30 ～ 学年曜日で異なる		
		主要建物	名称		管理・特別・普通教室棟								
			延床面積		2,989 m ²		階数		地上4階		光熱水費（千円）	5,099	
			しゅん工年度		昭和51 年度		経過年数		40 年				電気
主たる構造			RC造		主な用途		学校教育系施設		ガス	974			
管理形態			直営		休校日		土曜日・日曜日・祝日・夏季・冬季・春季休業等				水道	1,161	
運営・利用状況	教員数		29 人		学級数		12 学級		備考				
	職員数 ※1		2 人		生徒数 ※2		410 人		※1 職員数は、市の事務職員の人数。				
									※2 生徒数は、平成28年5月1日現在。				


施設名： 府中第十中学校

施設所管課：
教育部学校施設課

施設概要	所在情報	所在地			府中市西府町4丁目21番地			概要		
		用途地域		第一種中高層住居専用地域	高度地区	第一種高度地区				
		法定建ぺい率		50 %	法定容積率	100 %				
		敷地面積		16,348 m ²	所有形態	市所有				
	施設全体	耐震性能		○	延床面積		8,675 m ²		アクセス	京王バス「西府橋」
		環境配慮	屋上緑化	—	建物棟数	8 棟				
			太陽熱利用	—	防災関連情報	一次避難所				
			太陽光発電	—	バリアフリー	車いす対応トイレ	○			
			雨水利用	○		エレベーター	—			
		その他	—	段差対応済み	○					
	合築・併存情報		—						運営時間	8:30 ～ 学年曜日で異なる
	主要建物	名称		管理・特別・普通教室棟						
		延床面積		1,758 m ²	階数	地上4階				
		しゅん工年度		昭和54 年度	経過年数	37 年				
主たる構造		RC造	主な用途	学校教育系施設						
状況	運営・利用	管理形態		直営	休校日		土曜日、日曜日、祝日、夏季・冬季・春季休業等			
		教員数		30 人	学級数		10 学級			
		職員数 ※1		2 人	生徒数 ※2		338 人			
								備考		
								※1 職員数は、市の事務職員の人数。		
								※2 生徒数は、平成28年5月1日現在。		

施設名： 浅間中学校


施設所管課：
教育部学校施設課

施設概要	所在情報	所在地	府中市浅間町1丁目1番地			概要		
		用途地域	第二種住居地域		高度地区			第二種高度地区
		法定建ぺい率	60 %		法定容積率			200 %
		敷地面積	20,051 m ²		所有形態			市所有
	施設全体	耐震性能	○		延床面積	9,162 m ²		
		環境配慮	屋上緑化	—	建物棟数	7 棟		
			太陽熱利用	—	防災関連情報	一次避難所		
			太陽光発電	—	バリアフリー	車いす対応トイレ	○	
			雨水利用	○		エレベーター	○	
		その他	—		段差対応済み	○		
	合築・併存情報	—						
	主要建物	名称	管理・特別・普通教室棟					
		延床面積	5,243 m ²		階数	地上4階		
		しゅん工年度	昭和56 年度		経過年数	35 年		
主たる構造		RC造		主な用途	学校教育系施設			
運営・利用状況	管理形態	直営		休校日	土曜日、日曜日、祝日、夏季・冬季・春季休業等			
	教員数	33 人		学級数	16 学級			
	職員数 ※1	2 人		生徒数 ※2	520 人			

アクセス	京王線「東府中駅」
運営時間	8:30 ～ 学年曜日で異なる
光熱水費（千円）	6,164
電気	2,815
ガス	1,053
水道	2,296
備考	
※1 職員数は、市の事務職員の人数。	
※2 生徒数は、平成28年5月1日現在。	


施設名： 第一給食センター

施設所管課：
教育部学務保健課

施設概要	所在情報	所在地		府中市南町3丁目1番地		概要 市立学校において実施する学校給食の調理等の業務を一括処理するための施設。						
		用途地域		準工業地域					高度地区		25m第二種高度地区	
		法定建ぺい率		60 %					法定容積率		200 %	
		敷地面積 ※		9,632 m ²					所有形態		市所有	
	施設全体	耐震性能		要対策(建替え予定)		延床面積		1,815 m ²		アクセス 京王線、JR南武線「分倍河原駅」		
		環境配慮	屋上緑化		—		建物棟数		1 棟			
			太陽熱利用		—		防災関連情報		—			
			太陽光発電		—		バリアフリー	だれでもトイレ			—	
			雨水利用		—			エレベーター			○	
			その他		—			段差対応済み			○	
		合築・併存情報		—								
	主要建物	名称		第一給食センター						定休日 土曜日、日曜日、祝日、年末年始、休校日等		
		延床面積		1,815 m ²		階数		地上1階(一部2階)				
		しゅん工年度		昭和45 年度		経過年数		47 年				
		主たる構造		RC造		主な用途		学校教育系施設				
利用状況	運営・	運営人員		57 人		管理形態		直営		備考 ※ 敷地面積は、第二給食センター分を含む。		
		一般		26 人		年間運営日数		185 日				
		嘱託等		31 人		年間調理給食数		2,328,545 食				
		その他		0 人								

施設名： 第二給食センター

施設所管課：
教育部学務保健課

施設概要	所在情報	所在地	府中市南町3丁目5番地			概要			
		用途地域	準工業地域		高度地区	25m第二種高度地区	市立学校において実施する学校給食の調理等の業務を一括処理するための施設。		
		法定建ぺい率	60 %		法定容積率	200 %			
		敷地面積 ※	－ m ²		所有形態	市所有			
	施設全体	耐震性能	要対策(建替え予定)		延床面積	3,784 m ²		アクセス	京王線、JR南武線「分倍河原駅」
		環境配慮	屋上緑化	－	建物棟数	2 棟			
			太陽熱利用	○	防災関連情報	－			
			太陽光発電	－	バリアフリー	だれでもトイレ	－		
			雨水利用	－		エレベーター	○		
			その他	－		段差対応済み	○		
		合築・併存情報	学校給食洗浄センター					運営時間	7:45 ～ 16:30
	主要建物	名称	第二給食センター					定休日	土曜日、日曜日、祝日、年末年始、休校日等
		延床面積	1,453 m ²	階数	地上1階(一部2階)				
		しゅん工年度	昭和50 年度	経過年数	42 年		備考		
		主たる構造	RC造	主な用途	学校教育系施設		※ 敷地面積は、第一給食センター分を含む。		
利用状況	運営・	運営人員	37 人	管理形態	直営				
		一般	21 人	年間運営日数	178 日				
		嘱託等	16 人	年間調理給食数	1,144,612 食				
		その他	0 人						

コスト状況(学校給食センター)

	第一給食センター	第二給食センター	共通経費 ※
支出(千円)	258,995	184,357	548,545
建物コスト	0	0	130,793
施設管理委託費	0	0	41,930
光熱水費	0	0	88,863
事業運営コスト	33,131	16,713	378,903
事業運営委託費	0	0	323,576
その他	33,131	16,713	55,327
人件費	225,864	167,633	19,639
施設修繕費	0	11	19,209
施設整備費	0	0	0
指定管理料	0	0	0
減価償却費相当額	8,976	18,721	0
収入(千円)	0	0	18,312
市収入			
使用料収入	0	0	0
その他収入	0	0	18,312

	第一給食センター	第二給食センター
■延床面積1㎡当たりコスト	240,706 円/㎡	146,689 円/㎡
■市民1人当たりコスト	1,693 円/人	2,152 円/人


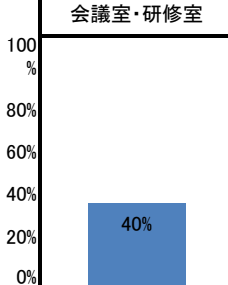
※ 共通経費とは、施設ごとに分けることができない、2施設全体でかかるコストのこと。

$$\text{延床面積1㎡当たりコスト} = \frac{\text{各施設の総経費(支出)}}{\text{各施設の延床面積}} + \frac{\text{共通経費(支出)}}{\text{各施設の延床面積の合計}}$$

$$\text{市民1人当たりコスト} = \frac{\text{各施設の総経費(支出)}}{\text{市民}} + \frac{\text{共通経費(支出)}}{\text{市民}} * \frac{\text{各施設の延床面積}}{\text{各施設の延床面積の合計}}$$

施設名：教育センター

施設所管課：
教育部指導室

施設概要	所在情報	所在地	府中市府中町1丁目32番地							
		用途地域	第一種中高層住居専用地域		高度地区	第三種高度地区				
		法定建ぺい率	80 %		法定容積率	300 %				
		敷地面積	3,122 ㎡		所有形態	市所有				
	施設全体	耐震性能	○		延床面積	3,719 ㎡		<div>概要</div> <div>教育の振興及び市民の生活文化の向上を図るための施設。</div>		
		環境配慮	屋上緑化	—	建物棟数	1 棟				
			太陽熱利用	—	防災関連情報	—				
			太陽光発電	—	バリアフリー	だれでもトイレ	○			
			雨水利用	—		エレベーター	○			
			その他	—		段差対応済み	○			
	合築・併存情報	—								
	主要建物	名称	教育センター						<div>アクセス</div> <div>京王線「府中駅」</div>	
		延床面積	3,719 ㎡		階数	地上3階、地下1階				
		しゅん工年度	昭和56 年度		経過年数	36 年				
		主たる構造	RC造		主な用途	学校教育系施設				
運営・利用状況	全体状況	年間運営日数	332 日		年間利用者数	49,213 人		運営時間		
		管理形態	直営		相談事業	6,698 人		※2		
		運営人員 ※1	46 人		けやき教室	1,534 人		定休日		
			一般	6 人		貸館機能	40,981 人			
		嘱託等	29 人		年間稼働率	40 %		相談事業 けやき教室	土曜日、日曜日、祝日、年末年始	
		その他	11 人		利用コマ数	1,582 コマ		貸館機能	祝日、年末年始	
					利用可能コマ数	3,976 コマ				
	機能別利用状況							市民1人当たりに換算した場合		
								■利用回数		
								<div>利用者数 市民</div> = 0.19 回		
		平均面積	61㎡/室							
	室数	4室								
	利用者数	40,981人								
	利用コマ数	1,582 コマ								
コスト状況	コスト	支出(千円)	536,279		収入(千円)	7,302		備考		
		建物コスト	23,530		市収入	使用料及び手数料	192			
			施設管理委託費	17,181		その他	7,109			
			光熱水費	6,349		■利用者1人当たりコスト				
		事業運営コスト	324,275		総経費(支出) 利用人数		= 10,897 円/人			
			事業運営委託費	40,785		■延床面積1㎡当たりコスト				
			その他	283,491		総経費(支出) 延床面積			= 144,197 円/㎡	
		人件費	173,615		■市民1人当たりコスト					
		施設修繕費	14,859		総経費(支出) 市民		= 2,079 円/人			
		施設整備費	0							
		指定管理料	0							
		減価償却費相当額	24,159							

施設名：子ども家庭支援センター「たち」


施設所管課：

子ども家庭部子育て支援課

施設概要	所在情報	所在地	府中市宮町1丁目50番地(商業施設内)						
		用途地域	商業地域		高度地区	—			
		法定建ぺい率	80 %		法定容積率	600 %			
		敷地面積	538 m ²		所有形態	市所有			
	建物全体	耐震性能	○		延床面積	2,484 m ²			概要 子育てに関する相談等を実施することにより、子どもと子育てを行う家庭を支援する施設。
		環境配慮	屋上緑化	—	建物棟数	1 棟			
			太陽熱利用	—	防災関連情報	—			
			太陽光発電	—	バリアフリー	だれでもトイレ	○		
			雨水利用	—		エレベーター	○		
			その他	—		段差対応済み	○		
	合築・併存情報	商業施設					アクセス		
	該当建物	名称(施設名)	子ども家庭支援センター「たち」					京王線「府中」	
		延床面積(施設部分)	2,484 m ²		階数(施設部分)	くるる3階		運営時間 ※	
		建築年度	平成16 年度		経過年数	13 年		平日 10:00 ~ 20:00	
		主たる構造	RC造		主な用途	子育て支援系施設		土日祝 10:00 ~ 20:00	
運営・利用状況	管理形態	直営		年間利用者数	155,052 人		定休日		
	年間運営日数	353 日		交流ひろば	141,892 人		5・7・9・11・2・3月の第2月曜日、 年末年始		
	運営人員	15 人		リフレッシュ保育	2,730 人				
	一般	8 人		相談事業	3,370 人		市民1人当たりに換算した場合		
	嘱託等	7 人		その他	7,060 人		■利用回数		
	その他	0 人				利用者数 市民 = 0.60 回			
コスト状況	支出(千円)	272,638		収入(千円)	105,494		備考 ※ 相談事業の実施時間は、来所の場合、平日の10～18時(電話相談は9時～18時)。 リフレッシュ保育、交流ひろばの実施時間は、平日・土日祝の10～17時。		
	建物コスト	17,270		市収入	使用料及び手数料	0		備考	
	施設管理委託費	9,693			その他	105,494			
	光熱水費	7,577							
	事業運営コスト	177,708		■利用者1人当たりコスト					
	事業運営委託費	143,033		総経費(支出) 利用者数 = 1,758 円/人					
	その他	34,675		■延床面積1㎡当たりコスト					
	人件費	72,070		総経費(支出) 延床面積 = 109,738 円/㎡					
	施設修繕費	5,591							
	施設整備費	0		■市民1人当たりコスト					
	指定管理料	0		総経費(支出) 市民 = 1,057 円/人					
	減価償却費相当額	12,290							

施設名：南保育所


施設所管課：
子ども家庭部保育支援課

施設概要	所在情報	所在地			府中市本町2丁目29番地の11			概要							
		用途地域			第一種低層住居専用地域			高度地区			第一種高度地区				
		法定建ぺい率			50 %			法定容積率			100 %				
		敷地面積			1,292 m ²			所有形態			市所有				
	施設全体	耐震性能			○			延床面積		692 m ²		保育を必要とする乳幼児及び児童のために、良い環境及び指導を与え健全な心身の発育を促し、社会に適応するように育成して、その保護者とともに福祉を図ることを目的とした施設。			
		環境配慮			屋上緑化		—		建物棟数		1 棟				
					太陽熱利用		—		防災関連情報		—				
					太陽光発電		—		バリアフリー		だれでもトイレ		—		
					雨水利用		—				エレベーター		—		
	その他			—			段差対応済み		○						
	合築・併存情報			—											
	主要建物	名称			南保育所										
延床面積			692 m ²		階数		地上2階								
しゅん工年度			平成元 年度		経過年数		28 年								
主たる構造			RC造		主な用途		子育て支援系施設								
利用状況	運営・	運営人員			26 人		管理形態		直営						
		一般			23 人		年間運営日数		294 日						
		囁託等			3 人		入所児童数 ※／定員		67人 / 67人						
		その他			0 人		入所率		100 %						

アクセス		JR南武線、武蔵野線「府中本町駅」	
運営時間	平日	7:00	～ 19:00
	土	7:00	～ 18:00
定休日		日曜日、祝日、年末年始	
備考			
※ 入所児童数は、H28.4.1現在。			


施設名：北保育所

施設所管課：
子ども家庭部保育支援課

施設概要	所在情報	所在地		府中市新町1丁目64番地の1			概要									
		用途地域		第一種中高層住居専用地域		高度地区		第二種高度地区		保育を必要とする乳幼児及び児童のために、良い環境及び指導を与え健全な心身の発育を促し、社会に適応するように育成して、その保護者とともに福祉を図ることを目的とした施設。						
		法定建ぺい率		60 %		法定容積率		200 %								
		敷地面積		1,530 ㎡		所有形態		市所有								
	施設全体	耐震性能		○		延床面積		797 ㎡		アクセス	京王バス「新町文化センター」					
		環境配慮		屋上緑化		—		建物棟数				1 棟				
				太陽熱利用		—		防災関連情報		—						
				太陽光発電		—		バリアフリー		だれでもトイレ		—				
				雨水利用		—				エレベーター		—				
	その他		—				段差対応済み		○							
	合築・併存情報		—								運営時間	平日	7:00	～	20:00	
												土	7:00	～	18:00	
											定休日		日曜日、祝日、年末年始			
	主要建物	名称		北保育所								備考				
延床面積		797 ㎡		階数		地上2階		※ 入所児童数は、H28.4.1現在。								
しゅん工年度		昭和58 年度		経過年数		34 年										
主たる構造		RC造		主な用途		子育て支援系施設										
利用状況	運営・状況	運営人員		28 人		管理形態		直営								
		一般		21 人		年間運営日数		294 日								
		囁託等		7 人		入所児童数 ※／定員		122人 / 120人								
		その他		0 人		入所率		102 %								


施設名：東保育所

施設所管課：
子ども家庭部保育支援課

施設概要	所在情報	所在地				府中市若松町3丁目21番地の4				概要					
		用途地域		第一種低層住居専用地域		高度地区		第一種高度地区		保育を必要とする乳幼児及び児童のために、良い環境及び指導を与え健全な心身の発育を促し、社会に適応するように育成して、その保護者とともに福祉を図ることを目的とした施設。					
		法定建ぺい率		40 %		法定容積率		80 %							
		敷地面積		1,854 m ²		所有形態		市所有							
	施設全体	耐震性能		○		延床面積		753 m ²		アクセス		京王線「多磨霊園駅」			
		環境配慮		屋上緑化		—		建物棟数					2 棟		
				太陽熱利用		—		防災関連情報		—					
				太陽光発電		—		バリアフリー		だれでもトイレ			—		
				雨水利用		—				エレベーター			—		
	その他		—				段差対応済み		○		運営時間	平日	7:00	～	19:00
												土	7:00	～	18:00
	合築・併存情報		—										定休日		日曜日、祝日、年末年始
名称		東保育所													
主要建物	延床面積		364 m ²		階数		地上2階		備考						
	しゅん工年度		昭和49 年度		経過年数		43 年								
	主たる構造		RC造		主な用途		子育て支援系施設		※ 入所児童数は、H28.4.1現在。						
利用状況	運営・状況	運営人員		26 人		管理形態		直営							
		一般		19 人		年間運営日数		294 日							
		囁託等		7 人		入所児童数 ※／定員		109人 / 106人							
		その他		0 人		入所率		103 %							


施設名：西保育所

施設所管課：
子ども家庭部保育支援課

施設概要	所在情報	所在地				府中市美好町3丁目23番地の2				概要			
		用途地域		第一種中高層住居専用地域		高度地区		第二種高度地区		保育を必要とする乳幼児及び児童のために、良い環境及び指導を与え健全な心身の発育を促し、社会に適応するように育成して、その保護者とともに福祉を図ることを目的とした施設。			
		法定建ぺい率		60 %		法定容積率		200 %					
		敷地面積		2,421 m ²		所有形態		市所有					
	施設全体	耐震性能		○		延床面積		728 m ²		アクセス		京王線、JR南武線「分倍河原駅」	
		環境配慮	屋上緑化		－		建物棟数		1 棟				
			太陽熱利用		－		防災関連情報		－				
			太陽光発電		－		バリアフリー	だれでもトイレ		－			
			雨水利用		－			エレベーター		－			
		その他		－		段差対応済み		○					
	合築・併存情報		－										
	主要建物	名称		西保育所									
		延床面積		728 m ²		階数		地上1階				備考	
		しゅん工年度		昭和61 年度		経過年数		31 年					
		主たる構造		RC造		主な用途		子育て支援施設					
利用状況	運営・	運営人員		26 人		管理形態		直営					
		一般		19 人		年間運営日数		294 日					
		囁託等		7 人		入所児童数 ※／定員		113人 / 111人					
		その他		0 人		入所率		102 %					


施設名：中央保育所

施設所管課：
子ども家庭部保育支援課

施設概要	所在情報	所在地			府中市晴見町2丁目7番地の17			概要							
		用途地域		第一種中高層住居専用地域	高度地区		第二種高度地区	保育を必要とする乳幼児及び児童のために、良い環境及び指導を与え健全な心身の発育を促し、社会に適応するように育成して、その保護者とともに福祉を図ることを目的とした施設。							
		法定建ぺい率		60 %	法定容積率		200 %								
		敷地面積		1,412 ㎡	所有形態		市所有								
	施設全体	耐震性能		○		延床面積		729 ㎡		アクセス	JR武蔵野線「北府中駅」				
		環境配慮	屋上緑化		－		建物棟数		1 棟						
			太陽熱利用		－		防災関連情報		－						
			太陽光発電		－		バリアフリー	だれでもトイレ		－					
			雨水利用		－			エレベーター		－					
		その他		－		段差対応済み		○							
	合築・併存情報								－		運営時間	平日	7:00	～	20:00
												土	7:00	～	18:00
									定休日		日曜日、祝日、年末年始				
	備考														
	※ 入所児童数は、H28.4.1現在。														
利用状況	運営・	運営人員		27 人		管理形態		直営							
		一般		18 人		年間運営日数		294 日							
		囁託等		9 人		入所児童数 ※／定員		111人 / 108人							
		その他		0 人		入所率		103 %							


施設名：北山保育所

施設所管課：
子ども家庭部保育支援課

施設概要	所在情報	所在地		府中市北山町3丁目27番地の9			概要							
		用途地域		第一種中高層住居専用地域	高度地区	第二種高度地区	保育を必要とする乳幼児及び児童のために、良い環境及び指導を与え健全な心身の発育を促し、社会に適応するように育成して、その保護者とともに福祉を図ることを目的とした施設。							
		法定建ぺい率		60 %	法定容積率	200 %								
		敷地面積		1,615 m ²	所有形態	借地								
	施設全体	耐震性能		○		延床面積		800 m ²		アクセス	京王バス、ちゅうバス「せせらぎ公園」			
		環境配慮	屋上緑化		—	建物棟数		1 棟						
			太陽熱利用		—	防災関連情報		—						
			太陽光発電		—	バリアフリー	だれでもトイレ		—					
			雨水利用		—		エレベーター		—					
		その他		—	段差対応済み		○							
	合築・併存情報		—							運営時間	平日	7:00	～	19:00
											土	7:00	～	18:00
	主要建物	名称		北山保育所					定休日		日曜日、祝日、年末年始			
		延床面積		800 m ²		階数		地上2階		備考				
		しゅん工年度		平成5 年度		経過年数		24 年		※ 入所児童数は、H28.4.1現在。				
主たる構造		RC造		主な用途		子育て支援系施設								
利用状況	運営・	運営人員		26 人		管理形態		直営						
		一般		18 人		年間運営日数		294 日						
		囁託等		8 人		入所児童数 ※／定員		107人 / 112人						
		その他		0 人		入所率		96 %						


施設名: 住吉保育所

施設所管課:
子ども家庭部保育支援課

施設概要	所在情報	所在地		府中市住吉町2丁目30番地の17(都営住宅内)		概要			
		用途地域		第一種中高層住居専用地域	高度地区	第二種高度地区	保育を必要とする乳幼児及び児童のために、良い環境及び指導を与え健全な心身の発育を促し、社会に適応するように育成して、その保護者とともに福祉を図ることを目的とした施設。		
		法定建ぺい率		60 %	法定容積率	200 %			
		敷地面積		— m ²	所有形態	借地			
	建物全体	耐震性能		○		延床面積	— m ²		アクセス
		環境配慮	屋上緑化		—	建物棟数	1 棟		
			太陽熱利用		—	防災関連情報	—		
			太陽光発電		—	バリアフリー	だれでもトイレ	—	
			雨水利用		—		エレベーター	—	
			その他		—		段差対応済み	○	
		合築・併存情報		都営住宅					運営時間
		名称(施設名)		住吉保育所					
	主要建物	延床面積(施設部分)		502 m ²	階数(施設部分)	都営住宅1階		土	7:00 ~ 18:00
		しゅん工年度		昭和45 年度	経過年数	47 年		定休日	
		主たる構造		RC造	主な用途	子育て支援系施設			
利用状況		運営・	運営人員		26 人	管理形態	直営		備考 ※ 入所児童数は、H28.4.1現在。
	一般		20 人	年間運営日数	294 日				
	囑託等		6 人	入所児童数 ※／定員	116人 / 113人				
	その他		0 人	入所率	103 %				


施設名: 朝日保育所

施設所管課:
子ども家庭部保育支援課

施設概要	所在情報	所在地		府中市朝日町1丁目33番の33			概要						
		用途地域		第一種低層住居専用地域	高度地区	第一種高度地区	保育を必要とする乳幼児及び児童のために、良い環境及び指導を与え健全な心身の発育を促し、社会に適応するように育成して、その保護者とともに福祉を図ることを目的とした施設。						
		法定建ぺい率		40 %	法定容積率	80 %							
		敷地面積		1,727 m ²	所有形態	市所有							
	施設全体	耐震性能		○	延床面積	525 m ²			アクセス	西武多摩川線「多磨駅」			
		環境配慮	屋上緑化	－	建物棟数	1 棟							
			太陽熱利用	－	防災関連情報	－							
			太陽光発電	－	バリアフリー	だれでもトイレ	－						
			雨水利用	－		エレベーター	－						
		その他	－	段差対応済み	○								
	合築・併存情報		－						運営時間	平日	7:00 ~ 19:00		
										土	7:00 ~ 18:00		
	主要建物	名称		朝日保育所						定休日		日曜日、祝日、年末年始	
		延床面積		525 m ²	階数	地上2階			備考				
		しゅん工年度		昭和45 年度	経過年数	47 年			※ 入所児童数は、H28.4.1現在。				
主たる構造		RC造	主な用途	子育て支援系施設									
利用状況	運営・	運営人員		21 人	管理形態	直営							
		一般		16 人	年間運営日数	294 日							
		囑託等		5 人	入所児童数 ※／定員	88人 / 90人							
		その他		0 人	入所率	98 %							


施設名: 小柳保育所

施設所管課:
子ども家庭部保育支援課

施設概要	所在情報	所在地		府中市小柳町2丁目34番地の2		概要		
		用途地域		第一種低層住居専用地域	高度地区	第一種高度地区	保育を必要とする乳幼児及び児童のために、良い環境及び指導を与え健全な心身の発育を促し、社会に適応するように育成して、その保護者とともに福祉を図ることを目的とした施設。	
		法定建ぺい率		40 %	法定容積率	80 %		
		敷地面積		1,700 m ²	所有形態	市所有		
		耐震性能		○	延床面積	626 m ²		
	施設全体	環境配慮	屋上緑化	—	建物棟数	2 棟	アクセス	京王線「多磨霊園駅」 ちゅうバス「府中第九中学校南」
			太陽熱利用	—	防災関連情報	—		
			太陽光発電	—	バリアフリー	だれでもトイレ	—	
			雨水利用	—		エレベーター	—	
			その他	—		段差対応済み	○	
	合築・併存情報		—		運営時間	平日	7:00 ~ 19:00	
						土	7:00 ~ 18:00	
	主要建物	名称		小柳保育所		定休日		日曜日、祝日、年末年始
		延床面積		577 m ²	階数	地上2階	備考	
		しゅん工年度		昭和46 年度	経過年数	47 年	※ 入所児童数は、H28.4.1現在。	
主たる構造		RC造	主な用途	子育て支援系施設				
利用状況		運営・	運営人員		23 人	管理形態	直営	
	一般		18 人	年間運営日数	294 日			
	囑託等		5 人	入所児童数 ※／定員	102人 / 99人			
	その他		0 人	入所率	103 %			


施設名：四谷保育所

施設所管課：
子ども家庭部保育支援課

施設概要	所在情報	所在地		府中市四谷5丁目3番地の1				概要									
		用途地域		第一種低層住居専用地域		高度地区		第一種高度地区			保育を必要とする乳幼児及び児童のために、良い環境及び指導を与え健全な心身の発育を促し、社会に適応するように育成して、その保護者とともに福祉を図ることを目的とした施設。						
		法定建ぺい率		40 %		法定容積率		80 %									
		敷地面積		1,975 ㎡		所有形態		市所有									
	施設全体	耐震性能		○		延床面積		568 ㎡		アクセス	京王バス「府中四谷橋北」						
		環境配慮	屋上緑化		－		建物棟数		1 棟								
			太陽熱利用		－		防災関連情報		－								
			太陽光発電		－		バリアフリー	だれでもトイレ		－							
			雨水利用		－			エレベーター		－							
		その他		－		段差対応済み		○									
	合築・併存情報		－								運営時間	平日	7:00	～	19:00		
												土	7:00	～	18:00		
	主要建物	名称		四谷保育所								定休日		日曜日、祝日、年末年始			
		延床面積		568 ㎡		階数		地上2階				備考					
しゅん工年度		昭和47 年度		経過年数		45 年				※ 入所児童数は、H28.4.1現在。							
主たる構造		RC造		主な用途		子育て支援系施設											
運営人員		24 人		管理形態		直営											
利用状況	運営・	一般		18 人		年間運営日数		294 日									
		囁託等		6 人		入所児童数 ※／定員		107人 / 103人									
		その他		0 人		入所率		104 %									


施設名：八幡保育所

施設所管課：
子ども家庭部保育支援課

施設概要	所在情報	所在地				府中市八幡町1丁目12番地の12				概要				
		用途地域		第一種中高層住居専用地域		高度地区		第二種高度地区		保育を必要とする乳幼児及び児童のために、良い環境及び指導を与え健全な心身の発育を促し、社会に適応するように育成して、その保護者とともに福祉を図ることを目的とした施設。				
		法定建ぺい率		60 %		法定容積率		200 %						
		敷地面積		1,539 ㎡		所有形態		市所有						
		耐震性能		○		延床面積		658 ㎡						
	施設全体	環境配慮	屋上緑化		—		建物棟数		1 棟		アクセス		京王線「府中駅」 京王競馬場線「府中競馬場正門前駅」	
			太陽熱利用		—		防災関連情報		—					
			太陽光発電		—		バリアフリー		だれでもトイレ		—			
			雨水利用		—				エレベーター		—			
			その他		—				段差対応済み		○			
	合築・併存情報		—											
	主要建物	名称		八幡保育所										
		延床面積		658 ㎡		階数		地上2階				備考		
		しゅん工年度		昭和48 年度		経過年数		44 年						
		主たる構造		RC造		主な用途		子育て支援系施設						
利用状況		運営・	運営人員		23 人		管理形態		直営					
	一般		18 人		年間運営日数		294 日							
	囁託等		5 人		入所児童数 ※／定員		106人 / 103人							
	その他		0 人		入所率		103 %							
	※ 入所児童数は、H28.4.1現在。													


施設名：本町保育所

施設所管課：
子ども家庭部保育支援課

施設概要	所在情報	所在地			府中市本町3丁目19番地の3			概要						
		用途地域		第一種中高層住居専用地域	高度地区		第二種高度地区	保育を必要とする乳幼児及び児童のために、良い環境及び指導を与え健全な心身の発育を促し、社会に適応するように育成して、その保護者とともに福祉を図ることを目的とした施設。						
		法定建ぺい率		60 %	法定容積率		200 %							
		敷地面積		1,780 ㎡	所有形態		市所有							
	施設全体	耐震性能		○		延床面積		563 ㎡		アクセス	京王線、JR南武線「分倍河原駅」 京王バス、ちゅうバス「中央道下」			
		環境配慮	屋上緑化		－		建物棟数		1 棟					
			太陽熱利用		－		防災関連情報		－					
			太陽光発電		－		バリアフリー	だれでもトイレ		－				
			雨水利用		－			エレベーター		－				
		その他		－		段差対応済み		○						
	合築・併存情報		－							運営時間	平日	7:00	～	19:00
											土	7:00	～	18:00
主要建物	名称		本町保育所							定休日		日曜日、祝日、年末年始		
	延床面積		563 ㎡		階数		地上2階			備考				
	しゅん工年度		昭和48 年度		経過年数		44 年			※ 入所児童数は、H28.4.1現在。				
	主たる構造		RC造		主な用途		子育て支援系施設							
利用状況	運営・	運営人員		26 人		管理形態		直営						
		一般		19 人		年間運営日数		294 日						
		囁託等		7 人		入所児童数 ※／定員		107人 / 101人						
		その他		0 人		入所率		106 %						

施設名：三本木保育所


施設所管課：
子ども家庭部保育支援課

施設概要	所在情報	所在地			府中市府中町3丁目23番地の1			概要			
		用途地域			第一種低層住居専用地域	高度地区		第一種高度地区	保育を必要とする乳幼児及び児童のために、良い環境及び指導を与え健全な心身の発育を促し、社会に適応するように育成して、その保護者とともに福祉を図ることを目的とした施設。		
		法定建ぺい率			60 %	法定容積率		150 %			
		敷地面積			1,941 m ²	所有形態		市所有			
	施設全体	耐震性能			○		延床面積		1,185 m ²	アクセス	京王線「府中駅」 ちゅうバス「富士見通り東」
		環境配慮	屋上緑化		—	建物棟数		2 棟			
			太陽熱利用		—	防災関連情報		—			
			太陽光発電		—	バリアフリー	だれでもトイレ		—		
			雨水利用		—		エレベーター		—		
			その他		—	段差対応済み		○			
		合築・併存情報			—						
	主要建物	名称			三本木保育所						
		延床面積			495 m ²	階数		地上2階			
		しゅん工年度			昭和49 年度	経過年数		43 年			
		主たる構造			RC造	主な用途		子育て支援系施設			
利用状況	運営・	運営人員			35 人	管理形態		直営			
		一般			26 人	年間運営日数		294 日			
		囁託等			9 人	入所児童数 ※／定員		143人 / 148人			
		その他			0 人	入所率		97 %			

運営時間			平日	7:00	～	19:00
			土	7:00	～	18:00
定休日			日曜日、祝日、年末年始			
備考						
※ 入所児童数は、H28.4.1現在。						


施設名：西府保育所

施設所管課：
子ども家庭部保育支援課

施設概要	所在情報	所在地			府中市西府町3丁目32番地の12			概要		
		用途地域		第一種低層住居専用地域	高度地区		第一種高度地区	保育を必要とする乳幼児及び児童のために、良い環境及び指導を与え健全な心身の発育を促し、社会に適応するように育成して、その保護者とともに福祉を図ることを目的とした施設。		
		法定建ぺい率		40 %	法定容積率		80 %			
		敷地面積		1,826 m ²	所有形態		市所有			
		耐震性能		○	延床面積		661 m ²			
	施設全体	環境配慮	屋上緑化	—	建物棟数		1 棟	アクセス	JR南武線「西府駅」 京王バス「西府町三丁目」	
			太陽熱利用	—	防災関連情報		—			
			太陽光発電	—	バリアフリー	だれでもトイレ	—	運営時間	平日 土	7:00 ~ 19:00 7:00 ~ 18:00
			雨水利用	—		エレベーター	—			
			その他	—		段差対応済み		○		
	合築・併存情報		—						定休日	日曜日、祝日、年末年始
	名称		西府保育所							
	主要建物	延床面積		661 m ²	階数		地上2階		備考	
		しゅん工年度		昭和50 年度	経過年数		42 年		※ 入所児童数は、H28.4.1現在。	
		主たる構造		RC造	主な用途		子育て支援系施設			
利用状況		運営・	運営人員		29 人	管理形態		直営		
	一般		18 人	年間運営日数		294 日				
	囁託等		11 人	入所児童数 ※／定員		115人 / 109人				
	その他		0 人	入所率		106 %				

施設名：美好保育所

施設所管課：
子ども家庭部保育支援課

施設概要	所在情報	所在地				府中市美好町2丁目4番地(都営住宅内)				概要						
		用途地域		近隣商業地域		高度地区		第三種高度地区		保育を必要とする乳幼児及び児童のために、良い環境及び指導を与え健全な心身の発育を促し、社会に適応するように育成して、その保護者とともに福祉を図ることを目的とした施設。						
		法定建ぺい率		80 %		法定容積率		300 %								
		敷地面積		— m ²		所有形態		借地								
	建物全体	耐震性能		○		延床面積		— m ²		アクセス						
		環境配慮		屋上緑化		—		建物棟数						1 棟		
				太陽熱利用		—		防災関連情報		—						
				太陽光発電		—		バリアフリー		だれでもトイレ		○				
				雨水利用		—				エレベーター		○				
				その他		—				段差対応済み		○				
		合築・併存情報				都営住宅								定休日		日曜日、祝日、年末年始
	名称(施設名称)				美好保育所											
	主要建物	延床面積(施設部分)		659 m ²		階数(施設部分)		都営住宅1階						備考		
しゅん工年度		昭和50 年度		経過年数		42 年										
主たる構造		RC造		主な用途		子育て支援系施設										
利用状況	運営・	運営人員		26 人		管理形態		直営								
		一般		18 人		年間運営日数		294 日								
		囁託等		8 人		入所児童数 ※／定員		105人 / 103人								
		その他		0 人		入所率		102 %								

コスト状況(保育所)

	南保育所	北保育所	東保育所	西保育所	中央保育所	北山保育所	住吉保育所	朝日保育所
支出(千円)	178,714	170,427	153,615	158,132	150,721	159,406	161,580	129,782
建物コスト	4,754	4,984	5,697	5,469	5,231	4,470	5,649	5,280
施設管理委託費	1,171	1,171	1,646	1,646	1,171	1,270	1,637	1,171
光熱水費	3,583	3,813	4,051	3,822	4,060	3,200	4,012	4,109
事業運営コスト	9,629	10,924	9,418	10,155	13,627	12,229	9,961	10,402
事業運営委託費	0	0	0	0	0	0	0	0
その他	9,629	10,924	9,418	10,155	13,627	12,229	9,961	10,402
人件費	163,955	153,044	138,382	142,134	131,199	142,060	145,664	113,460
施設修繕費	376	1,475	119	375	664	647	307	640
施設整備費	0	0	0	0	0	0	0	0
指定管理料	0	0	0	0	0	0	0	0
減価償却費相当額	3,425	3,941	3,724	3,601	3,606	3,959	—	2,597
収入(千円)	23,329	31,698	24,246	23,182	29,688	41,142	25,791	17,142
市収入								
使用料及び手数料	0	0	0	0	0	0	0	0
その他収入	23,329	31,698	24,246	23,182	29,688	41,142	25,791	17,142

	小柳保育所	四谷保育所	八幡保育所	本町保育所	三本木保育所	西府保育所	美好保育所
支出(千円)	153,734	144,448	153,464	150,925	215,401	146,424	142,004
建物コスト	5,520	6,141	5,554	4,483	6,413	4,534	5,488
施設管理委託費	1,247	1,646	1,171	1,171	1,439	1,171	1,637
光熱水費	4,274	4,495	4,383	3,312	4,974	3,363	3,852
事業運営コスト	13,068	9,407	13,527	9,223	12,215	13,551	8,708
事業運営委託費	0	0	0	0	0	0	0
その他	13,068	9,407	13,527	9,223	12,215	13,551	8,708
人件費	134,753	127,446	131,100	134,827	196,662	127,545	127,446
施設修繕費	393	1,453	3,283	2,392	111	793	362
施設整備費	0	0	0	0	0	0	0
指定管理料	0	0	0	0	0	0	0
減価償却費相当額	3,096	2,809	3,254	2,785	5,861	3,269	—
収入(千円)	22,684	22,202	26,084	24,867	35,150	24,554	23,864
市収入							
使用料及び手数料	0	0	0	0	0	0	0
その他	22,684	22,202	26,084	24,867	35,150	24,554	23,864

	共通経費 ※
支出(千円)	463,375
建物コスト	0
施設管理委託費	0
光熱水費	0
事業運営コスト	92,924
事業運営委託費	7,744
その他	85,180
人件費	357,063
施設修繕費	13,387
施設整備費	0
指定管理料	0
減価償却費相当額	—
収入(千円)	9
市収入	
使用料及び手数料	0
その他収入	9

	南保育所	北保育所	東保育所	西保育所	中央保育所	北山保育所	住吉保育所	朝日保育所
■延床面積1㎡当たりコスト	302,484円/㎡	258,309円/㎡	248,446円/㎡	261,598円/㎡	251,127円/㎡	243,526円/㎡	366,372円/㎡	291,597円/㎡
■市民1人当たりコスト	812円/人	798円/人	725円/人	738円/人	710円/人	755円/人	713円/人	593円/人

	小柳保育所	四谷保育所	八幡保育所	本町保育所	三本木保育所	西府保育所	美好保育所
■延床面積1㎡当たりコスト	289,967円/㎡	298,706円/㎡	277,692円/㎡	312,428円/㎡	226,184円/㎡	265,958円/㎡	259,954円/㎡
■市民1人当たりコスト	704円/人	658円/人	708円/人	682円/人	1,039円/人	681円/人	664円/人


$$\text{延床面積1㎡当たりコスト} = \frac{\text{各施設の総経費(支出)}}{\text{各施設の延床面積}} + \frac{\text{共通経費(支出)}}{\text{各施設の延床面積の合計}}$$

$$\text{市民1人当たりコスト} = \frac{\text{各施設の総経費(支出)}}{\text{市民}} + \frac{\text{共通経費(支出)}}{\text{市民}} * \frac{\text{各施設の延床面積}}{\text{各施設の延床面積の合計}}$$

※ 共通経費とは、施設ごとに分けることができない、15施設全体でかかるコストのこと。

施設名： 矢崎幼稚園


施設所管課：
教育部学務保健課

施設概要	所在情報	所在地		府中市矢崎町1丁目12番地			概要				
		用途地域		準工業地域		高度地区	25m第二種高度地区	義務教育及びその後の教育の基礎を培うものとして、幼児を保育し、幼児の健やかな成長のために適当な環境を与えて、その心身の発達を助長する事を目的とした施設。			
		法定建ぺい率		60 %		法定容積率	200 %				
		敷地面積		1,532 m ²		所有形態	市所有				
	施設全体	耐震性能		○		延床面積		685 m ²		アクセス	JR南武線・武蔵野線「府中本町駅」
		環境配慮	屋上緑化		－		建物棟数		3 棟		
			太陽熱利用		－		防災関連情報		－		
			太陽光発電		－		バリアフリー	だれでもトイレ			－
			雨水利用		－			エレベーター		－	
			その他		－			段差対応済み		○	
		合築・併存情報		－							
		主要建物	名称		園舎						
	延床面積		596 m ²		階数		地上2階				
	しゅん工年度		昭和44 年度		経過年数		48 年				
	主たる構造		RC造		主な用途		子育て支援系施設				
	利用状況	運営・	運営人員		11 人		管理形態		直営		
一般			6 人		年間運営日数		191 日				
嘱託等			4 人		園児数 ※／定員		72 / 140人				
その他			1 人		入園率		51 %				

運営時間		月・火・木・金	8:45	～	14:00
		水	8:45	～	11:30
休園日		土曜日、日曜日、祝日、開園記念日、都民の日、夏季・冬季・春季休業			
備考					
※ 園児数は、平成28年4月1日現在。					


施設名： みどり幼稚園

施設所管課：
教育部学務保健課

施設概要	所在情報	所在地		府中市緑町1丁目8番地			概要					
		用途地域		第一種住居専用地域	高度地区	第二種高度地区		義務教育及びその後の教育の基礎を培うものとして、幼児を保育し、幼児の健やかな成長のために適当な環境を与えて、その心身の発達を助長する事を目的とした施設。				
		法定建ぺい率		60 %	法定容積率	200 %						
		敷地面積		1,629 m ²	所有形態	市所有						
	施設全体	耐震性能		○		延床面積		657 m ²		アクセス	京王線「府中駅」	
		環境配慮	屋上緑化		—		建物棟数		1 棟			
			太陽熱利用		—		防災関連情報		—			
			太陽光発電		—		バリアフリー	だれでもトイレ			—	
			雨水利用		—			エレベーター			—	
			その他		—			段差対応済み			○	
	合築・併存情報		—						運営時間	月・火・木・金	8:45 ~ 14:00	
	名称		園舎							水	8:45 ~ 11:30	
	主要建物	延床面積		657 m ²		階数		地上2階		休園日	土曜日、日曜日、祝日、開園記念日、都民の日、夏季・冬季・春季休業	
		しゅん工年度		昭和50 年度		経過年数		42 年				
		主たる構造		RC造		主な用途		子育て支援系施設		備考		
	利用状況	運営・	運営人員		12 人		管理形態		直営		※ 園児数は、平成28年4月1日現在。	
一般			6 人		年間運営日数		191 日					
嘱託等			5 人		園児数 ※／定員		78人 / 140人					
その他			1 人		入園率		56 %					

施設名： 小柳幼稚園

施設所管課：
教育部学務保健課

施設概要	所在地	府中市小柳町6丁目23番地				概要							
		用途地域		第一種低層住居専用地域	高度地区		第一種高度地区			義務教育及びその後の教育の基礎を培うものとして、幼児を保育し、幼児の健やかな成長のために適当な環境を与えて、その心身の発達を助長する事を目的とした施設。			
		法定建ぺい率		50 %		法定容積率		100 %					
		敷地面積		2,255 m ²		所有形態		市所有					
	施設全体	耐震性能		○		延床面積		711 m ²		アクセス	西武多摩川線「競艇場前駅」 ちゅうバス「東電北多摩変電所」		
		環境配慮		屋上緑化		－		建物棟数				1 棟	
				太陽熱利用		－		防災関連情報			－		
				太陽光発電		－		バリアフリー			だれでもトイレ		－
				雨水利用		－				エレベーター		－	
		その他		－				段差対応済み		○			
		合築・併存情報		－									
		主要建物	名称		園舎								
	延床面積		711 m ²		階数		地上2階						
	しゅん工年度		昭和50 年度		経過年数		42 年						
主たる構造			RC造		主な用途		子育て支援系施設						
利用状況	運営・	運営人員		11 人		管理形態		直営					
		一般		6 人		年間運営日数		191 日					
		嘱託等		4 人		園児数 ※／定員		62人 / 140人					
		その他		1 人		入園率		44 %					

コスト状況

	矢崎幼稚園	みどり幼稚園	小柳幼稚園	共通経費 ※
支出(千円)	42,772	43,588	43,183	36,882
建物コスト	935	1,085	969	2,190
施設管理委託費	62	126	76	2,190
光熱水費	873	959	893	0
事業運営コスト	1,270	1,811	1,032	6,904
事業運営委託費	0	0	0	888
その他	1,270	1,811	1,032	6,016
人件費	40,137	40,137	40,137	25,790
施設修繕費	431	555	1,045	1,998
施設整備費	0	0	0	0
指定管理料	0	0	0	0
減価償却費相当額	2,948	3,251	3,517	0
収入(千円)	24,730	29,201	21,550	0
市収入	24,730	29,201	21,550	0
使用料及び手数料	24,730	29,201	21,550	0
その他	0	0	0	0

	矢崎幼稚園	みどり幼稚園	小柳幼稚園
■延床面積1㎡当たりコスト	80,447 円/㎡	84,286 円/㎡	78,701 円/㎡
■市民1人当たりコスト	213 円/人	215 円/人	217 円/人


※ 共通経費とは、施設ごとに分けることができない、3施設全体でかかるコストのこと。

$$\text{延床面積1㎡当たりコスト} = \frac{\text{各施設の総経費(支出)}}{\text{各施設の延床面積}} + \frac{\text{共通経費(支出)}}{\text{各施設の延床面積の合計}}$$

$$\text{市民1人当たりコスト} = \frac{\text{各施設の総経費(支出)}}{\text{市民}} + \frac{\text{共通経費(支出)}}{\text{市民}} * \frac{\text{各施設の延床面積}}{\text{各施設の延床面積の合計}}$$

施設名：第一学童クラブ


施設所管課：
子ども家庭部児童青少年課

施設概要	所在情報	所在地			府中市寿町2丁目6番地(第一小学校敷地内)			概要			
		用途地域		商業地域	高度地区		—				
		法定建ぺい率		80 %	法定容積率		500 %				
		敷地面積		— m ²	所有形態		市所有				
	施設全体	耐震性能		○		延床面積		236 m ²			
		環境配慮	屋上緑化		—		建物棟数		1 棟		
			太陽熱利用		—		防災関連情報		—		
			太陽光発電		—		バリアフリー	だれでもトイレ		—	
			雨水利用		—			エレベーター		—	
			その他		—			段差対応済み		○	
		合築・併存情報		第一小学校							
	主要建物	名称		学童クラブ							
		延床面積		236 m ²		階数		地上2階			
		しゅん工年度		平成元 年度		経過年数		28 年			
		主たる構造		RC造		主な用途		子育て支援施設			
	利用状況	運営・	運営人員 ※1		9 人		管理形態		直営		
一般			1 人		年間運営日数		293 日				
嘱託等			8 人		在会児童数 ※2		139 人				
その他			0 人		年間出席児童数 ※3		26,847 人				

アクセス			京王線「府中駅」		
運営時間	月～金	放課後 ～ 18:00			
	土	8:45 ～ 17:00			
	学校休業日	8:30 ～ 18:00			
休館日		日曜日、祝日、年末年始			
備考					
※1 平日の運営人員。平日以外は、嘱託等2人。					
※2 平成28年4月1日現在。					
※3 延べ人数。					


施設名：第二学童クラブ

施設所管課：
子ども家庭部児童青少年課

施設概要	所在情報	所在地				府中市緑町1丁目29番地(第二小学校敷地内)				概要			
		用途地域		準住居地域		高度地区		第二種高度地区					
		法定建ぺい率		60 %		法定容積率		200 %					
		敷地面積		－ ㎡		所有形態		市所有					
	施設全体	耐震性能		○		延床面積		481 ㎡		アクセス	京王線「東府中駅」 京王バス「府中第二小学校前」		
		環境配慮	屋上緑化		－		建物棟数		1 棟				
			太陽熱利用		－		防災関連情報		－				
			太陽光発電		－		バリアフリー	だれでもトイレ			－		
			雨水利用		－			エレベーター			－		
		その他		－		段差対応済み		○					
	合築・併存情報		第二小学校								運営時間	月～金 土 学校休業日	放課後 ～ 18:00 8:45 ～ 17:00 8:30 ～ 18:00
	名称		学童クラブ										
	主要建物	延床面積		481 ㎡		階数		地上2階		備考	※1 平日の運営人員。平日以外は、嘱託等2人。 ※2 平成28年4月1日現在。 ※3 延べ人数。		
		しゅん工年度		平成4 年度		経過年数		25 年					
主たる構造		RC造		主な用途		子育て支援施設							
運営人員 ※1		12 人		管理形態		直営							
利用状況	運営・ 状況	一般		0 人		年間運営日数		293 日					
		嘱託等		12 人		在会児童数 ※2		139 人					
		その他		0 人		年間出席児童数 ※3		23,823 人					


施設名：第三学童クラブ

施設所管課：
子ども家庭部児童青少年課

施設概要	所在情報	所在地				府中市片町3丁目5番地(第三小学校敷地内)				概要					
		用途地域		第一種中高層住居専用地域		高度地区		第二種高度地区							
		法定建ぺい率		60 %		法定容積率		200 %							
		敷地面積		— m ²		所有形態		市所有							
	施設全体	耐震性能		○		延床面積		297 m ²		アクセス			JR南武線、武蔵野線「府中本町駅」 京王線、JR南武線「分倍河原駅」		
		環境配慮	屋上緑化		—		建物棟数		1 棟						
			太陽熱利用		—		防災関連情報		—						
			太陽光発電		—		バリアフリー	だれでもトイレ		—					
			雨水利用		—			エレベーター		—					
			その他		—			段差対応済み		○					
		合築・併存情報		第三小学校								運営時間	月～金	放課後	～
	名称		学童クラブ								土		8:45	～	17:00
	主要建物	延床面積		297 m ²		階数		地上2階		休館日	学校休業日		8:30	～	18:00
		しゅん工年度		平成元 年度		経過年数		28 年			日曜日、祝日、年末年始				
主たる構造		S造		主な用途		子育て支援施設		備考							
利用状況		運営・	運営人員 ※1		10 人		管理形態		直営		※1 平日の運営人員。平日以外は、嘱託等2人。				
	一般		1 人		年間運営日数		293 日		※2 平成28年4月1日現在。						
	嘱託等		9 人		在会児童数 ※2		153 人		※3 延べ人数。						
	その他		0 人		年間出席児童数 ※3		27,392 人								


施設名：第四学童クラブ

施設所管課：
子ども家庭部児童青少年課

施設概要	所在情報	所在地		府中市白糸台1丁目59番地				概要							
		用途地域		第一種住居地域		高度地区				第二種高度地区					
		法定建ぺい率		60 %		法定容積率				200 %					
		敷地面積		481 m ²		所有形態				市所有（一部借地）					
	施設全体	耐震性能		○		延床面積		243 m ²		アクセス	京王線「多磨霊園駅」 西武多摩川線「白糸台駅」				
		環境配慮	屋上緑化		－		建物棟数		2 棟						
			太陽熱利用		－		防災関連情報		－						
			太陽光発電		－		バリアフリー	だれでもトイレ		○					
			雨水利用		－			エレベーター		－					
		その他		－				段差対応済み		○					
	合築・併存情報		－								運営時間	月～金	放課後	～	18:00
	主要建物	名称		学童クラブ								土	8:45	～	17:00
		延床面積		171 m ²		階数		地上1階			学校休業日	8:30	～	18:00	
		しゅん工年度		平成2 年度		経過年数		27 年		休館日		日曜日、祝日、年末年始			
主たる構造		RC造		主な用途		子育て支援施設		備考							
利用状況	運営・	運営人員 ※1		7 人		管理形態		直営		※1 平日の運営人員。平日以外は、嘱託等2人。					
		一般		0 人		年間運営日数		293 日		※2 平成28年4月1日現在。					
		嘱託等		7 人		在会児童数 ※2		68 人		※3 延べ人数。					
		その他		0 人		年間出席児童数 ※3		12,280 人							


施設名：第五学童クラブ

施設所管課：
子ども家庭部児童青少年課

施設概要	所在情報	所在地		府中市本宿町1丁目51番地(第五小学校敷地内)				概要									
		用途地域		第一種中高層住居専用地域		高度地区					第二種高度地区						
		法定建ぺい率		60 %		法定容積率					200 %						
		敷地面積		－ m ²		所有形態					市所有						
	施設全体	耐震性能		○		延床面積		231 m ²		アクセス		JR南武線「西府駅」					
		環境配慮	屋上緑化		－		建物棟数		1 棟								
			太陽熱利用		－		防災関連情報		－								
			太陽光発電		－		バリアフリー		だれでもトイレ				○				
			雨水利用		－				エレベーター		－						
		その他		－				段差対応済み		○							
	合築・併存情報		第五小学校								運営時間		月～金 放課後 ～ 18:00 土 8:45 ～ 17:00 学校休業日 8:30 ～ 18:00				
	名称		学童クラブ														
	延床面積		231 m ²		階数		地上1階										
	しゅん工年度		平成2 年度		経過年数		27 年										
主要建物	主たる構造		RC造		主な用途		子育て支援施設		休館日		日曜日、祝日、年末年始						
利用状況	運営・	運営人員 ※1		11 人		管理形態		直営					備考		※1 平日の運営人員。平日以外は、嘱託等2人。 ※2 平成28年4月1日現在。 ※3 延べ人数。		
		一般		1 人		年間運営日数		293 日									
		嘱託等		10 人		在会児童数 ※2		111 人									
		その他		0 人		年間出席児童数 ※3		22,179 人									


施設名：第六学童クラブ

施設所管課：
子ども家庭部児童青少年課

施設概要	所在情報	所在地		府中市天神町4丁目27番地		概要						
		用途地域		準住居地域				高度地区		第二種高度地区		
		法定建ぺい率		60 %				法定容積率		200 %		
		敷地面積		378 m ²				所有形態		市所有		
	施設全体	耐震性能		○		延床面積		183 m ²		アクセス	京王バス「法務局・登記所前」	
		環境配慮	屋上緑化		－		建物棟数		1 棟			
			太陽熱利用		－		防災関連情報		－			
			太陽光発電		－		バリアフリー	だれでもトイレ		－		
			雨水利用		－			エレベーター		－		
		その他		－		段差対応済み		○				
	合築・併存情報		－									
	主要建物	名称		学童クラブ								
		延床面積		183 m ²		階数		地上1階				
		しゅん工年度		平成2 年度		経過年数		27 年				
		主たる構造		RC造		主な用途		子育て支援施設				
	利用状況	運営・	運営人員 ※1		8 人		管理形態		直営		※1 平日の運営人員。平日以外は、嘱託等2人。 ※2 平成28年4月1日現在。 ※3 延べ人数。	
一般			1 人		年間運営日数		293 日					
嘱託等			7 人		在会児童数 ※2		103 人					
その他			0 人		年間出席児童数 ※3		17,812 人					


施設名：第七学童クラブ

施設所管課：
子ども家庭部児童青少年課

施設概要	所在情報	所在地	府中市北山町2丁目20番地(第七小学校敷地内)			概要	
		用途地域	第一種中高層住居専用地域	高度地区	第二種高度地区		
		法定建ぺい率	60 %	法定容積率	200 %		
		敷地面積	— m ²	所有形態	市所有		
	施設全体	耐震性能	○	延床面積	335 m ²	アクセス	京王バス「第七小学校入口」 ちゅうバス「第七小学校正門」
		環境配慮	屋上緑化	—	建物棟数	1 棟	
			太陽熱利用	—	防災関連情報	—	
			太陽光発電	—	だれでもトイレ	○	
			雨水利用	—	エレベーター	—	
		その他	—	バリアフリー	段差対応済み	○	
	主要建物	合築・併存情報	第七小学校			運営時間	月～金 放課後 ～ 18:00 土 8:45 ～ 17:00 学校休業日 8:30 ～ 18:00
		名称	学童クラブ			休館日	日曜日、祝日、年末年始
		延床面積	335 m ²	階数	地上2階	備考	
		しゅん工年度	平成9 年度	経過年数	20 年	※1 平日の運営人員。平日以外は、嘱託等2人。	
利用状況	運営・	主たる構造	RC造	主な用途	子育て支援施設	※2 平成28年4月1日現在。	
		運営人員 ※1	5 人	管理形態	直営	※3 延べ人数。	
		一般	1 人	年間運営日数	293 日		
		嘱託等	4 人	在会児童数 ※2	46 人		
		その他	0 人	年間出席児童数 ※3	7,686 人		


施設名：第八学童クラブ

施設所管課：
子ども家庭部児童青少年課

施設概要	所在情報	所在地	府中市是政1丁目34番地(第八小学校敷地内)			概要	
		用途地域	第一種中高層住居専用地域	高度地区	第一種高度地区		
		法定建ぺい率	50 %	法定容積率	100 %		
		敷地面積	— m ²	所有形態	市所有		
	施設全体	耐震性能	○	延床面積	384 m ²	アクセス	京王線「東府中駅」 ちゅうバス「第八小学校」
		環境配慮	屋上緑化	—	建物棟数	1 棟	
			太陽熱利用	—	防災関連情報	—	
			太陽光発電	—	だれでもトイレ	○	
			雨水利用	—	エレベーター	—	
		その他	—	バリアフリー	段差対応済み	○	
	主要建物	合築・併存情報	第八小学校			運営時間	月～金 放課後 ～ 18:00 土 8:45 ～ 17:00 学校休業日 8:30 ～ 18:00
		名称	学童クラブ			休館日	日曜日、祝日、年末年始
		延床面積	384 m ²	階数	地上2階	備考	
		しゅん工年度	平成元 年度	経過年数	28 年	※1 平日の運営人員。平日以外は、嘱託等2人。	
利用状況	運営・	主たる構造	RC造	主な用途	学校教育系施設	※2 平成28年4月1日現在。	
		運営人員 ※1	8 人	管理形態	直営	※3 延べ人数。	
		一般	1 人	年間運営日数	293 日		
		嘱託等	7 人	在会児童数 ※2	116 人		
		その他	0 人	年間出席児童数 ※3	19,196 人		


施設名：第九学童クラブ

施設所管課：
子ども家庭部児童青少年課

施設概要	所在情報	所在地	府中市栄町3丁目7番地(第九小学校敷地内)			概要	
		用途地域	第一種中高層住居専用地域	高度地区	第二種高度地区		
		法定建ぺい率	60 %	法定容積率	200 %		
		敷地面積	— m ²	所有形態	市所有		
	施設全体	耐震性能	○	延床面積	245 m ²	アクセス	京王線「北府中駅」 京王バス「第九小学校」
		環境配慮	屋上緑化	—	建物棟数	1 棟	
			太陽熱利用	—	防災関連情報	—	
			太陽光発電	—	だれでもトイレ	—	
			雨水利用	—	エレベーター	—	
		その他	—	バリアフリー	段差対応済み	○	
	主要建物	合築・併存情報	第九小学校			運営時間	月～金 放課後 ～ 18:00 土 8:45 ～ 17:00 学校休業日 8:30 ～ 18:00
		名称	学童クラブ			休館日	日曜日、祝日、年末年始
		延床面積	245 m ²	階数	地上2階	備考	
		しゅん工年度	平成7 年度	経過年数	22 年	※1 平日の運営人員。平日以外は、嘱託等2人。	
利用状況	運営・	主たる構造	RC造	主な用途	子育て支援施設	※2 平成28年4月1日現在。	
		運営人員 ※1	7 人	管理形態	直営	※3 延べ人数。	
		一般	0 人	年間運営日数	293 日		
		嘱託等	7 人	在会児童数 ※2	64 人		
		その他	0 人	年間出席児童数 ※3	10,070 人		


施設名：第十学童クラブ

施設所管課：
子ども家庭部児童青少年課

施設概要	所在情報	所在地	府中市若松町4丁目32番地(第十小学校敷地内)			概要	
		用途地域	第一種中高層住居専用地域	高度地区	第二種高度地区		
		法定建ぺい率	60 %	法定容積率	200 %		
		敷地面積	— m ²	所有形態	市所有		
	施設全体	耐震性能	○	延床面積	308 m ²	アクセス	京王バス「霊園表門」 ちゅうバス「紅葉丘文化センター」
		環境配慮	屋上緑化	—	建物棟数	1 棟	
			太陽熱利用	—	防災関連情報	—	
			太陽光発電	—	だれでもトイレ	—	
			雨水利用	—	エレベーター	—	
		その他	—	バリアフリー	段差対応済み	○	
	主要建物	合築・併存情報	第十小学校			運営時間	月～金 放課後 ～ 18:00 土 8:45 ～ 17:00 学校休業日 8:30 ～ 18:00
		名称	学童クラブ			休館日	日曜日、祝日、年末年始
		延床面積	308 m ²	階数	地上2階	備考	
		しゅん工年度	平成4 年度	経過年数	25 年	※1 平日の運営人員。平日以外は、嘱託等2人。	
利用状況	運営・	主たる構造	RC造	主な用途	子育て支援施設	※2 平成28年4月1日現在。	
		運営人員 ※1	6 人	管理形態	直営	※3 延べ人数。	
		一般	1 人	年間運営日数	293 日		
		嘱託等	5 人	在会児童数 ※2	99 人		
		その他	0 人	年間出席児童数 ※3	17,343 人		


施設名：武蔵台学童クラブ

施設所管課：
子ども家庭部児童青少年課

施設概要	所在情報	所在地	府中市武蔵台2丁目3番地(武蔵台小学校敷地内)			概要	
		用途地域	第一種中高層住居専用地域	高度地区	第二種高度地区		
		法定建ぺい率	60 %	法定容積率	200 %		
		敷地面積	— m ²	所有形態	市所有		
	施設全体	耐震性能	○	延床面積	256 m ²	アクセス	京王バス「総合医療センター」 ちゅうバス「泉苑前」
		環境配慮	屋上緑化	—	建物棟数	1 棟	
			太陽熱利用	—	防災関連情報	—	
			太陽光発電	—	だれでもトイレ	—	
			雨水利用	—	エレベーター	—	
		その他	—	バリアフリー	段差対応済み	○	
	主要建物	合築・併存情報	武蔵台小学校			運営時間	月～金 放課後 ～ 18:00 土 8:45 ～ 17:00 学校休業日 8:30 ～ 18:00
		名称	学童クラブ			休館日	日曜日、祝日、年末年始
		延床面積	256 m ²	階数	地上2階	備考	
		しゅん工年度	平成4 年度	経過年数	25 年	※1 平日の運営人員。平日以外は、嘱託等2人。	
利用状況	運営・	主たる構造	RC造	主な用途	子育て支援施設	※2 平成28年4月1日現在。	
		運営人員 ※1	4 人	管理形態	直営	※3 延べ人数。	
		一般	0 人	年間運営日数	293 日		
		嘱託等	4 人	在会児童数 ※2	51 人		
		その他	0 人	年間出席児童数 ※3	9,689 人		


施設名：住吉学童クラブ

施設所管課：
子ども家庭部児童青少年課

施設概要	所在情報	所在地	府中市住吉町2丁目30番地(住吉小学校敷地内)			概要	
		用途地域	第一種中高層住居専用地域	高度地区	第二種高度地区		
		法定建ぺい率	60 %	法定容積率	200 %		
		敷地面積	— m ²	所有形態	市所有		
	施設全体	耐震性能	○	延床面積	299 m ²	アクセス	京王線「中河原駅」
		環境配慮	屋上緑化	—	建物棟数	1 棟	
			太陽熱利用	—	防災関連情報	—	
			太陽光発電	—	だれでもトイレ	—	
			雨水利用	—	エレベーター	—	
		その他	—	バリアフリー	段差対応済み	○	
	主要建物	合築・併存情報	住吉小学校			運営時間	月～金 放課後 ～ 18:00 土 8:45 ～ 17:00 学校休業日 8:30 ～ 18:00
		名称	学童クラブ			休館日	日曜日、祝日、年末年始
		延床面積	299 m ²	階数	地上2階	備考	
		しゅん工年度	平成9 年度	経過年数	20 年	※1 平日の運営人員。平日以外は、嘱託等2人。	
利用状況	運営・	主たる構造	RC造	主な用途	子育て支援施設	※2 平成28年4月1日現在。	
		運営人員 ※1	8 人	管理形態	直営	※3 延べ人数。	
		一般	0 人	年間運営日数	293 日		
		嘱託等	8 人	在会児童数 ※2	90 人		
		その他	0 人	年間出席児童数 ※3	16,738 人		


施設名：新町学童クラブ

施設所管課：
子ども家庭部児童青少年課

施設概要	所在情報	所在地	府中市新町1丁目29番地(新町小学校敷地内)			概要	
		用途地域	第一種中高層住居専用地域	高度地区	第二種高度地区		
		法定建ぺい率	60 %	法定容積率	200 %		
		敷地面積	— m ²	所有形態	市所有		
	施設全体	耐震性能	○	延床面積	211 m ²	アクセス	京王バス「新町1丁目」
		環境配慮	屋上緑化	—	建物棟数		
			太陽熱利用	—	防災関連情報		
			太陽光発電	—	だれでもトイレ	—	
			雨水利用	—	エレベーター	—	
		その他	—	バリアフリー	段差対応済み	○	
	主要建物	合築・併存情報	新町小学校			運営時間	月～金 放課後 ～ 18:00
		名称	学童クラブ			土 8:45 ～ 17:00	学校休業日 8:30 ～ 18:00
		延床面積	211 m ²	階数	地上1階	休館日	日曜日、祝日、年末年始
		しゅん工年度	平成4 年度	経過年数	25 年	備考	
		主たる構造	RC造	主な用途	子育て支援施設	※1 平日の運営人員。平日以外は、嘱託等2人。	
利用状況	運営・	運営人員 ※1	4 人	管理形態	直営	※2 平成28年4月1日現在。	
		一般	0 人	年間運営日数	293 日	※3 延べ人数。	
		嘱託等	4 人	在会児童数 ※2	58 人		
		その他	0 人	年間出席児童数 ※3	10,424 人		


施設名：本宿学童クラブ

施設所管課：
子ども家庭部児童青少年課

施設概要	所在情報	所在地	府中市本宿町4丁目19番地(本宿小学校敷地内)			概要	
		用途地域	第二種中高層住居専用地域	高度地区	第二種高度地区		
		法定建ぺい率	60 %	法定容積率	200 %		
		敷地面積	— m ²	所有形態	市所有		
	施設全体	耐震性能	○	延床面積	286 m ²	アクセス	京王バス「本宿小学校北」 ちゅうバス「本宿小学校」
		環境配慮	屋上緑化	—	建物棟数		
			太陽熱利用	—	防災関連情報	—	
			太陽光発電	—	だれでもトイレ	○	
			雨水利用	—	エレベーター	—	
		その他	—	バリアフリー	段差対応済み	○	
	主要建物	合築・併存情報	本宿小学校			運営時間	月～金 放課後 ～ 18:00
		名称	学童クラブ			土 8:45 ～ 17:00	学校休業日 8:30 ～ 18:00
		延床面積	286 m ²	階数	地上2階	休館日	日曜日、祝日、年末年始
		しゅん工年度	平成元 年度	経過年数	28 年	備考	
		主たる構造	RC造	主な用途	子育て支援施設	※1 平日の運営人員。平日以外は、嘱託等2人。	
利用状況	運営・	運営人員 ※1	8 人	管理形態	直営	※2 平成28年4月1日現在。	
		一般	0 人	年間運営日数	293 日	※3 延べ人数。	
		嘱託等	8 人	在会児童数 ※2	101 人		
		その他	0 人	年間出席児童数 ※3	18,579 人		


施設名：白糸台学童クラブ

施設所管課：
子ども家庭部児童青少年課

施設概要	所在情報	所在地	府中市白糸台2丁目18番地(白糸台小学校敷地内)			概要	
		用途地域	第一種中高層住居専用地域	高度地区	第二種高度地区		
		法定建ぺい率	60 %	法定容積率	200 %		
		敷地面積	— m ²	所有形態	市所有		
	施設全体	耐震性能	○	延床面積	192 m ²	アクセス	京王線「武蔵野台駅」 西武多摩川線「白糸台駅」
		環境配慮	屋上緑化	—	建物棟数		
			太陽熱利用	—	防災関連情報	—	
			太陽光発電	—	だれでもトイレ	○	
			雨水利用	—	エレベーター	—	
		その他	—	バリアフリー	段差対応済み	○	
	主要建物	合築・併存情報	白糸台小学校			運営時間	月～金 放課後 ～ 18:00
		名称	学童クラブ			土 8:45 ～ 17:00	学校休業日 8:30 ～ 18:00
		延床面積	192 m ²	階数	地上1階	休館日	日曜日、祝日、年末年始
		しゅん工年度	平成2 年度	経過年数	27 年	備考	
		主たる構造	RC造	主な用途	子育て支援施設	※1 平日の運営人員。平日以外は、嘱託等2人。	
利用状況	運営・	運営人員 ※1	8 人	管理形態	直営	※2 平成28年4月1日現在。	
		一般	0 人	年間運営日数	293 日	※3 延べ人数。	
		嘱託等	8 人	在会児童数 ※2	93 人		
		その他	0 人	年間出席児童数 ※3	17,343 人		


施設名：矢崎学童クラブ

施設所管課：
子ども家庭部児童青少年課

施設概要	所在情報	所在地				府中市矢崎町4丁目9番地(矢崎小学校敷地内)				概要 保護者が労働等により昼間家庭にいない小学生の健全育成を図るための施設。 			
		用途地域		第一種中高層住居専用地域		高度地区		第一種高度地区					
		法定建ぺい率		50 %		法定容積率		100 %					
		敷地面積		－ m ²		所有形態		市所有					
	施設全体	耐震性能		○		延床面積		172 m ²		アクセス JR南武線、武蔵野線「府中本町駅」			
		環境配慮		屋上緑化		－		建物棟数					
				太陽熱利用		－		防災関連情報		－			
				太陽光発電		－		バリアフリー		だれでもトイレ		－	
				雨水利用		－				エレベーター		－	
				その他		－				段差対応済み		○	
		合築・併存情報		矢崎小学校								運営時間 月～金 放課後 ～ 18:00 土 8:45 ～ 17:00 学校休業日 8:30 ～ 18:00	
	名称		学童クラブ										
	主要建物	延床面積		172 m ²		階数		地上1階		備考 ※1 平日の運営人員。平日以外は、嘱託等2人。 ※2 平成28年4月1日現在。 ※3 延べ人数。			
		しゅん工年度		平成2 年度		経過年数		27 年					
		主たる構造		RC造		主な用途		子育て支援系施設					
利用状況	運営・	運営人員 ※1		3 人		管理形態		直営					
		一般		0 人		年間運営日数		293 日					
		嘱託等		3 人		在会児童数 ※2		46 人					
		その他		0 人		年間出席児童数 ※3		8,492 人					


施設名：若松学童クラブ

施設所管課：
子ども家庭部児童青少年課

施設概要	所在情報	所在地		府中市若松町3丁目3番地			概要 保護者が労働等により昼間家庭にいない小学生の健全育成を図るための施設。 					
		用途地域		準住居地域		高度地区				第三種高度地区		
		法定建ぺい率		60 %		法定容積率				300 %		
		敷地面積		277 ㎡		所有形態				市所有		
	施設全体	耐震性能		○		延床面積		271 ㎡		アクセス 京王バス「府中工業高校前」		
		環境配慮	屋上緑化		—		建物棟数		2 棟			
			太陽熱利用		—		防災関連情報		—			
			太陽光発電		—		バリアフリー	だれでもトイレ		○		
			雨水利用		—			エレベーター		—		
			その他		—			段差対応済み		○		
		合築・併存情報		—						運営時間 月～金 放課後 ～ 18:00 土 8:45 ～ 17:00 学校休業日 8:30 ～ 18:00		
	名称		学童クラブ									
	主要建物	延床面積		197 ㎡		階数		地上2階		備考 ※1 平日の運営人員。平日以外は、嘱託等2人。 ※2 平成28年4月1日現在。 ※3 延べ人数。		
		しゅん工年度		平成3 年度		経過年数		26 年				
		主たる構造		RC造		主な用途		子育て支援系施設				
利用状況	運営・	運営人員 ※1		7 人		管理形態		直営				
		一般		0 人		年間運営日数		293 日				
		嘱託等		7 人		在会児童数 ※2		92 人				
		その他		0 人		年間出席児童数 ※3		16,639 人				


施設名：小柳学童クラブ

施設所管課：
子ども家庭部児童青少年課

施設概要	所在情報	所在地				府中市小柳町4丁目45番地(小柳小学校敷地内)				概要									
		用途地域		第一種中高層住居専用地域		高度地区		第二種高度地区											
		法定建ぺい率		60 %		法定容積率		200 %											
		敷地面積		－ m ²		所有形態		市所有											
	施設全体	耐震性能		○		延床面積		292 m ²		アクセス	<div>京王線「多磨霊園駅」、「武蔵野台駅」</div> <div>西武多摩川線「白糸台駅」</div>								
		環境配慮	屋上緑化		－		建物棟数		1 棟										
			太陽熱利用		－		防災関連情報		－										
			太陽光発電		－		バリアフリー	だれでもトイレ		○									
			雨水利用		－			エレベーター		－									
			その他		－			段差対応済み		○									
		合築・併存情報		小柳小学校															
	主要建物	名称		学童クラブ						運営時間		月～金		放課後		～		18:00	
		延床面積		292 m ²		階数		地上2階		土		8:45		～		17:00			
		しゅん工年度		平成元 年度		経過年数		28 年		学校休業日		8:30		～		18:00			
		主たる構造		RC造		主な用途		子育て支援系施設		休館日		日曜日、祝日、年末年始							
利用状況	運営・	運営人員 ※1		6 人		管理形態		直営		備考									
		一般		0 人		年間運営日数		293 日		※1 平日の運営人員。平日以外は、嘱託等2人。									
		嘱託等		6 人		在会児童数 ※2		67 人		※2 平成28年4月1日現在。									
		その他		0 人		年間出席児童数 ※3		11,738 人		※3 延べ人数。									

施設名：南白糸台学童クラブ


施設所管課：
子ども家庭部児童青少年課

施設概要	所在情報	所在地		府中市押立町2丁目25番地		概要					
		用途地域		第一種低層住居専用地域	高度地区				第一種高度地区		
		法定建ぺい率		40 %	法定容積率				80 %		
		敷地面積		570 m ²	所有形態				市所有		
	施設全体	耐震性能		○		延床面積		292 m ²			
		環境配慮	屋上緑化		—		建物棟数		1 棟		
			太陽熱利用		—		防災関連情報		—		
			太陽光発電		—		バリアフリー	だれでもトイレ		—	
			雨水利用		—			エレベーター		—	
		その他		—				段差対応済み		○	
	合築・併存情報		—								
	主要建物	名称		学童クラブ							
		延床面積		292 m ²		階数		地上2階			
		しゅん工年度		平成2 年度		経過年数		27 年			
主たる構造		RC造		主な用途		子育て支援施設					
利用状況	運営・状況	運営人員 ※1		5 人		管理形態		直営			
		一般		0 人		年間運営日数		293 日			
		嘱託等		5 人		在会児童数 ※2		75 人			
		その他		0 人		年間出席児童数 ※3		13,610 人			

アクセス		京王線「武蔵野台駅」 ちゅうバス「南白糸台小学校」	
運営時間	月～金	放課後 ～ 18:00	
	土	8:45 ～ 17:00	
	学校休業日	8:30 ～ 18:00	
休館日		日曜日、祝日、年末年始	
備考			
※1 平日の運営人員。平日以外は、嘱託等2人。			
※2 平成28年4月1日現在。			
※3 延べ人数。			


施設名：四谷学童クラブ

施設所管課：
子ども家庭部児童青少年課

施設概要	所在情報	所在地		府中市四谷3丁目2,740番地				概要								
		用途地域		第一種中高層住居専用地域		高度地区				第一種高度地区						
		法定建ぺい率		50 %		法定容積率				100 %						
		敷地面積		712 ㎡		所有形態				市所有						
	施設全体	耐震性能		○		延床面積		254 ㎡		アクセス	ちゅうバス「よつや苑西」					
		環境配慮	屋上緑化		—		建物棟数		2 棟							
			太陽熱利用		—		防災関連情報		—							
			太陽光発電		—		バリアフリー	だれでもトイレ		○						
			雨水利用		—			エレベーター		—						
		その他		—		段差対応済み		○								
	合築・併存情報		—													
	主要建物	名称		学童クラブ						運営時間	月～金	放課後	～ 18:00			
		延床面積		158 ㎡		階数		地上1階						土	8:45	～ 17:00
		しゅん工年度		平成元 年度		経過年数		28 年								
主たる構造		RC造		主な用途		子育て支援施設		学校休業日	8:30		～ 18:00					
利用状況	運営・状況	休館日		休曜日、祝日、年末年始						備考	※1 平日の運営人員。平日以外は、囑託等2人。					
		運営人員 ※1		5 人		管理形態		直営			※2 平成28年4月1日現在。					
		一般		0 人		年間運営日数		293 日			※3 延べ人数。					
		囑託等		5 人		在会児童数 ※2		65 人								
		その他		0 人		年間出席児童数 ※3		10,806 人								


施設名：南町学童クラブ

施設所管課：
子ども家庭部児童青少年課

施設概要	所在情報	所在地		府中市南町3丁目6番地(南町小学校敷地内)				概要							
		用途地域		第二種中高層住居専用地域		高度地区					第二種高度地区				
		法定建ぺい率		60 %		法定容積率					200 %				
		敷地面積		－ m ²		所有形態					市所有				
	施設全体	耐震性能		○		延床面積		283 m ²		アクセス		京王線、JR南武線「分倍河原駅」			
		環境配慮	屋上緑化		－		建物棟数		1 棟						
			太陽熱利用		－		防災関連情報		－						
			太陽光発電		－		バリアフリー	だれでもトイレ		○					
			雨水利用		－			エレベーター		－					
		その他		－				段差対応済み		○					
	主要建物	合築・併存情報		南町小学校								運営時間		月～金 土 学校休業日	放課後 ～ 18:00 8:45 ～ 17:00 8:30 ～ 18:00
		名称		学童クラブ											
		延床面積		283 m ²		階数		地上2階							
		しゅん工年度		平成3 年度		経過年数		26 年							
利用状況	運営・状況	主たる構造		RC造		主な用途		子育て支援施設		※1 平日の運営人員。平日以外は、嘱託等2人。 ※2 平成28年4月1日現在。 ※3 延べ人数。					
		運営人員 ※1		6 人		管理形態		直営							
		一般		0 人		年間運営日数		293 日							
		嘱託等		6 人		在会児童数 ※2		69 人							
		その他		0 人		年間出席児童数 ※3		12,752 人							

施設名：日新学童クラブ

施設所管課：
子ども家庭部児童青少年課

施設概要	所在情報	所在地			府中市日新町5丁目22番地(日新小学校敷地内)			概要 保護者が労働等により昼間家庭にいない小学生の健全育成を図るための施設。 		
		用途地域			第一種中高層住居専用地域	高度地区	第一種高度地区			
		法定建ぺい率			50 %	法定容積率	100 %			
		敷地面積			— m ²	所有形態	市所有			
	施設全体	耐震性能			○	延床面積	165 m ²		アクセス 京王バス、ちゅうバス「日新小学校」 京王バス「稲荷神社」	
		環境配慮	屋上緑化	—	建物棟数	1 棟				
			太陽熱利用	—	防災関連情報	—				
			太陽光発電	—	バリアフリー	だれでもトイレ	○			
			雨水利用	—		エレベーター	—			
			その他	—		段差対応済み	○			
		合築・併存情報			日新小学校					
	主要建物	名称			学童クラブ					
		延床面積			165 m ²	階数	地上1階			
		しゅん工年度			平成2 年度	経過年数	27 年			
		主たる構造			RC造	主な用途	子育て支援系施設			
		運営人員 ※1			7 人	管理形態	直営			
利用状況	運営・	一般			0 人	年間運営日数	293 日			
		嘱託等			7 人	在会児童数 ※2	87 人			
		その他			0 人	年間出席児童数 ※3	16,164 人			
								※1 平日の運営人員。平日以外は、嘱託等2人。		
								※2 平成28年4月1日現在。		
								※3 延べ人数。		

コスト状況(学童クラブ)

	第一 学童クラブ	第二 学童クラブ	第三 学童クラブ	第四 学童クラブ	第五 学童クラブ	第六 学童クラブ	第七 学童クラブ	第八 学童クラブ
支出(千円)	32,856	36,421	50,414	21,888	37,644	29,996	21,444	30,424
建物コスト	797	958	906	763	863	863	891	897
施設管理委託費	428	484	428	428	428	428	428	428
光熱水費	369	474	478	335	434	435	463	469
事業運営コスト	6,106	13,129	21,723	6,097	7,176	10,466	5,539	9,038
事業運営委託費	47	40	47	40	53	27	27	34
その他	6,059	13,088	21,677	6,057	7,123	10,439	5,512	9,004
人件費	25,517	21,899	27,349	14,592	29,170	18,231	14,578	20,053
施設修繕費	436	436	436	436	436	436	436	436
施設整備費	0	0	0	0	0	0	0	0
指定管理料	0	0	0	0	0	0	0	0
減価償却費相当額	1,165	2,380	1,470	1,201	1,142	904	1,658	1,899
収入(千円)	0	0	0	0	0	0	0	0
市収入	0	0	0	0	0	0	0	0
使用料及び手数料	0	0	0	0	0	0	0	0
その他	0	0	0	0	0	0	0	0

	第九 学童クラブ	第十 学童クラブ	武蔵台 学童クラブ	住吉 学童クラブ	新町 学童クラブ	本宿 学童クラブ	白糸台 学童クラブ	矢崎 学童クラブ
支出(千円)	21,801	26,498	15,964	26,163	16,269	26,318	24,302	14,020
建物コスト	846	908	744	840	805	792	736	680
施設管理委託費	428	428	428	428	428	428	428	428
光熱水費	418	479	315	411	376	364	308	252
事業運営コスト	7,749	5,102	5,657	6,642	4,079	8,666	6,717	3,775
事業運営委託費	34	34	21	40	27	34	40	21
その他	7,715	5,068	5,636	6,602	4,052	8,632	6,676	3,754
人件費	12,771	20,053	9,128	18,245	10,949	16,424	16,413	9,128
施設修繕費	436	436	436	436	436	436	436	436
施設整備費	0	0	0	0	0	0	0	0
指定管理料	0	0	0	0	0	0	0	0
減価償却費相当額	1,212	1,523	1,266	1,479	1,042	1,413	948	851
収入(千円)	0	0	0	0	0	0	0	0
市収入	0	0	0	0	0	0	0	0
使用料及び手数料	0	0	0	0	0	0	0	0
その他	0	0	0	0	0	0	0	0

	若松 学童クラブ	小柳 学童クラブ	南白糸台 学童クラブ	四谷 学童クラブ	南町 学童クラブ	日新 学童クラブ	共通経費 ※
支出(千円)	24,196	20,041	18,479	18,192	20,162	22,419	32,855
建物コスト	791	832	766	796	839	829	0
施設管理委託費	428	428	428	428	428	428	0
光熱水費	363	404	337	368	411	401	0
事業運営コスト	10,187	7,823	4,507	6,010	6,116	6,562	0
事業運営委託費	21	34	34	27	34	34	0
その他	10,166	7,789	4,473	5,983	6,082	6,528	0
人件費	12,782	10,949	12,771	10,949	12,771	14,592	32,855
施設修繕費	436	436	436	436	436	436	0
施設整備費	0	0	0	0	0	0	0
指定管理料	0	0	0	0	0	0	0
減価償却費相当額	1,343	1,446	1,447	1,258	1,401	818	—
収入(千円)	0	0	0	0	0	0	393,858
市収入	0	0	0	0	0	0	96,245
使用料及び手数料	0	0	0	0	0	0	297,613
その他	0	0	0	0	0	0	

	第一 学童クラブ	第二 学童クラブ	第三 学童クラブ	第四 学童クラブ	第五 学童クラブ	第六 学童クラブ	第七 学童クラブ	第八 学童クラブ
■延床面積1㎡当たりコスト	145,010 円/㎡	81,258 円/㎡	175,224 円/㎡	95,729 円/㎡	168,586 円/㎡	169,648 円/㎡	69,517 円/㎡	84,814 円/㎡
■市民1人当たりコスト	132 円/人	152 円/人	202 円/人	90 円/人	151 円/人	120 円/人	90 円/人	126 円/人

	第九 学童クラブ	第十 学童クラブ	武蔵台 学童クラブ	住吉 学童クラブ	新町 学童クラブ	本宿 学童クラブ	白糸台 学童クラブ	矢崎 学童クラブ
■延床面積1㎡当たりコスト	94,572 円/㎡	91,642 円/㎡	67,914 円/㎡	93,036 円/㎡	82,805 円/㎡	97,686 円/㎡	132,363 円/㎡	87,064 円/㎡
■市民1人当たりコスト	90 円/人	109 円/人	67 円/人	108 円/人	68 円/人	108 円/人	98 円/人	58 円/人

	若松 学童クラブ	小柳 学童クラブ	南白糸台 学童クラブ	四谷 学童クラブ	南町 学童クラブ	日新 学童クラブ
■延床面積1㎡当たりコスト	94,708 円/㎡	74,127 円/㎡	68,735 円/㎡	77,065 円/㎡	76,733 円/㎡	141,072 円/㎡
■市民1人当たりコスト	100 円/人	84 円/人	78 円/人	76 円/人	84 円/人	90 円/人

延床面積1㎡当たりコスト $\frac{\text{各施設の総経費(支出)}}{\text{各施設の延床面積}}$ + $\frac{\text{共通経費(支出)}}{\text{各施設の延床面積の合計}}$


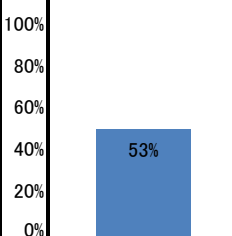
市民1人当たりコスト $\frac{\text{各施設の総経費(支出)}}{\text{市民}}$ + $\frac{\text{共通経費(支出)}}{\text{市民}}$ * $\frac{\text{各施設の延床面積}}{\text{各施設の延床面積の合計}}$

※ 共通経費とは、施設ごとに分けることができない、22施設全体でかかるコストのこと。

施設名： ふれあい会館

施設所管課：

福祉保健部地域福祉推進課

施設概要	所在情報	所在地		府中市寿町3丁目2番地									
		用途地域		商業地域		高度地区			—				
		法定建ぺい率		80 %		法定容積率			500 %				
		敷地面積		619 m ²		所有形態			市所有（一部借地）				
	施設全体	耐震性能		○		延床面積		2,409 m ²		<p>概要</p> <p>市民及び市内の団体に福祉活動の場を提供することによって、市民福祉の増進を図るための施設。</p>			
		環境配慮	屋上緑化		—		建物棟数		1 棟				
			太陽熱利用		—		防災関連情報		—				
			太陽光発電		—		バリアフリー	だれでもトイレ			○		
			雨水利用		—			エレベーター			○		
		その他		—		段差対応済み		○					
	合築・併存情報		—										
	主要建物	名称		ふれあい会館							アクセス		
		延床面積		2,409 m ²		階数		地上6階、地下1階					
		しゅん工年度		平成2 年度		経過年数		27 年					
		主たる構造		RC造		主な用途		保健・福祉施設					
運営・利用状況	全体状況	年間運営日数		294 日		管理形態		指定管理者		運営時間			
		運営人員（うち指定管理者）※1		5 人（ 3 人）		年間利用者数		40,509 人		平日	9:00 ～ 21:00		
		一般（〃）		2 人（ 2 人）		年間稼働率		53 %		土	9:00 ～ 21:00		
		嘱託等（〃）		1 人（ 1 人）		利用コマ数		1,875 コマ		定休日			
		その他		2人		利用可能コマ数		3,528 コマ		日曜日、年末年始、祝日			
	機能別利用状況	会議室 ※2								市民1人当たりに換算した場合			
		平均面積								84m ² /室		■利用回数 $\frac{\text{利用者数}}{\text{市民}} = 0.16 \text{ 回}$	
		室数								4室			
		利用者数								40,509 人			
		利用コマ数								1,875 コマ			
コスト状況	支出（千円）		28,800		収入（千円）		9,974		備考				
	建物コスト		0		市収入	使用料及び手数料		9,974		※ 平成30年4月1日から旧保健センター分館に機能移転。 ※1 平日の運営人員。平日以外は、その他3人。 ※2 会議室は、福祉活動を目的とした市民及び団体が利用可能。			
	施設管理委託費		0			その他		0					
	光熱水費		0		■利用者1人当たりコスト								
	事業運営コスト		0		$\frac{\text{総経費(支出)}}{\text{利用者数}} = 711 \text{ 円/人}$								
	事業運営委託費		0		■延床面積1㎡当たりコスト								
	その他		0		$\frac{\text{総経費(支出)}}{\text{延床面積}} = 11,953 \text{ 円/㎡}$								
	人件費		7,282		■市民1人当たりコスト								
	施設修繕費		0		$\frac{\text{総経費(支出)}}{\text{市民}} = 112 \text{ 円/人}$								
	施設整備費		0										
	指定管理料		21,518										
	減価償却費相当額		11,919										

施設名： 介護予防推進センター

施設所管課：

福祉保健部高齢者支援課

施設概要	所在地情報	所在地		府中市分梅町1丁目31番地(いきいきプラザ内)				概要			
		用途地域		第二種中高層住居専用地域		高度地区		第二種高度地区			高齢者に介護予防に関する事業を実施することにより、高齢者の健康の保持及び増進を図るための施設。
		法定建ぺい率		60 %		法定容積率		200 %			
		敷地面積		2,383 ㎡		所有形態		市所有			
	建物全体	耐震性能		○		延床面積		3,507 ㎡		アクセス	京王線、JR南武線「分倍河原駅」 ちゅうバス「いきいきプラザ東」
		環境配慮	屋上緑化		—		建物棟数		1 棟		
			太陽熱利用		—		防災関連情報		—		
			太陽光発電		—		バリアフリー	だれでもトイレ		○	
			雨水利用		—			エレベーター		○	
		その他		—				段差対応済み		○	
合築・併存情報		私立光明高倉保育園									
主要建物※	名称(施設名)		介護予防推進センター								
	延床面積(施設部分)		1,838 ㎡		階数(施設部分)		いきいきプラザ3～5階				
	しゅん工年度		平成17 年度		経過年数		12 年				
	主たる構造		RC造		主な用途		福祉・保健施設				
コスト状況	支出(千円)		188,300		収入(千円)		2,710				運営・利用状況
	建物コスト	0		市収入	使用料及び手数料		0				
		施設管理委託費			0		その他		2,710		
		光熱水費			0						
	事業運営コスト		0		■利用者1人当たりコスト						
	事業運営委託費		0		総経費(支出) 利用者数 = 2,995円/㎡						
	その他		0		■延床面積1㎡当たりコスト						
	人件費		21,846		総経費(支出) 延床面積 = 102,424円/㎡						
	施設修繕費		0								
	施設整備費		0		■市民1人当たりコスト						
	指定管理料		166,454		総経費(支出) 市民 = 730円/人						
	減価償却費相当額		9,094								


施設名： 特別養護老人ホームよつや苑

施設所管課：
福祉保健部高齢者支援課

施設概要	所在情報	所在地		府中市四谷3丁目66番地								
		用途地域		第一種低層住居専用地域		高度地区		第一種高度地区				
		法定建ぺい率		50 %		法定容積率		100 %				
		敷地面積		4,436 m ²		所有形態		市所有				
	施設全体	耐震性能		○		延床面積		4,542 m ²	概要 常時の介護を必要とし、かつ居室においてこれを受けることが困難な高齢者を入所させるための施設。高齢者在宅サービスセンターも併設されている。			
		環境配慮	屋上緑化		—		建物棟数			1 棟		
			太陽熱利用		—		防災関連情報			—		
			太陽光発電		—		バリアフリー	だれでもトイレ		○		
			雨水利用		—			エレベーター		○		
			その他		—			段差対応済み		○		
		合築・併存情報		高齢者在宅サービスセンター								
	主要建物	名称		特別養護老人ホームよつや苑						アクセス ちゅうバス「よつや苑西」		
		延床面積		4,542 m ²		階数		地上2階、地下1階				
		しゅん工年度		平成3 年度		経過年数		26 年				
主たる構造		RC造		主な用途		保健・福祉施設		運営時間				
運営・利用状況	運営人員(うち指定管理者)		41 人(41 人)		年間運営日数		365 日		特別養護老人ホーム	0:00 ~ 24:00		
			一般(〃)		20 人(20 人)		管理形態		指定管理者		高齢者在宅サービスセンター	9:00 ~ 17:00
			嘱託等(〃)		21 人(21 人)		特養居室数(定員)		21室 (80人)		定休日 特別養護老人ホーム：なし 高齢者在宅サービスセンター：日曜日、年末年始(短期入所生活介護サービスは、定休日なし)	
			その他		0人				1人部屋			
	特養入居率		100 %		2人部屋		2室 (4人)					
	特養入居者数 ※		80 人		4人部屋		19 室 (76人)					
	特養定員		80 人		高齢者在宅サービスセンター年間利用者数		16,195 人					
備考	※ 特養の入居者数は、平成28年4月1日現在。											

施設名： 特別養護老人ホームあさひ苑

施設所管課：
福祉保健部高齢者支援課

施設概要	所在情報	所在地		府中市朝日町3丁目17番地										
		用途地域		第一種住居地域		高度地区				第二種高度地区				
		法定建ぺい率		60 %		法定容積率				200 %				
		敷地面積		4,603 m ²		所有形態				借地				
	施設全体	耐震性能		○		延床面積		6,636 m ²		<div>概要</div> <div>常時の介護を必要とし、かつ居室においてこれを受けることが困難な高齢者を入所させるための施設。高齢者在宅サービスセンターも併設されている。</div>				
		環境配慮	屋上緑化		—		建物棟数		1 棟					
			太陽熱利用		○		防災関連情報		—					
			太陽光発電		—		バリアフリー	だれでもトイレ				○		
			雨水利用		—			エレベーター				○		
		その他		—				段差対応済み				○		
		合築・併存情報		高齢者在宅サービスセンター										
	主要建物	名称		特別養護老人ホームあさひ苑								アクセス		
		延床面積		6,636 m ²		階数		地上3階、地下1階		京王線「飛田給駅」				
		しゅん工年度		平成5 年度		経過年数		24 年		京王バス「警察学校東門」				
主たる構造		RC造		主な用途		保健・福祉施設		運営時間						
運営・利用状況	運営人員（うち指定管理者）		61 人（ 61 人）		年間運営日数		365 日		特別養護老人ホーム		0:00 ～ 24:00			
			一般（〃）		39 人（ 39 人）		管理形態		指定管理者		高齢者在宅サービスセンター		9:00 ～ 17:00	
			嘱託等（〃）		22 人（ 22 人）		特養居室数（定員）		43 室（ 100人）		定休日			
			その他		0人									
	特養入居率		96 %		高齢者在宅サービスセンター年間利用者数		19,584 人		特別養護老人ホーム：なし 高齢者在宅サービスセンター：日曜日、年始（短期入所生活介護サービスは、定休日なし）					
			特養入居者数 ※								96 人			
			特養定員								100 人			
	※ 特養の入居者数は、平成28年4月1日現在。													
備考														

施設名：しみずがおか高齢者在宅サービスセンター

施設所管課：
福祉保健部高齢者支援課

施設概要	所在情報	所在地		府中市清水が丘1丁目3番地												
		用途地域		商業地域	高度地区		—									
		法定建ぺい率		80 %	法定容積率		400 %									
		敷地面積		1,291 m ²	所有形態		市所有（一部借地）									
	建物全体	耐震性能		○		延床面積	4,468 m ²	<div>概要</div> <p>在宅の高齢者に各種のサービスを 提供することにより、当該高齢者及 びその家族の福祉の増進を図るた めの施設。</p> <div>アクセス</div> <p>京王線「東府中駅」</p> <div>運営時間</div> <table><tr><td>平日</td><td>9:00 ~ 17:00</td></tr><tr><td>土</td><td>9:00 ~ 17:00</td></tr><tr><td colspan="2">定休日</td></tr><tr><td colspan="2">日曜日、年末年始</td></tr></table>	平日	9:00 ~ 17:00	土	9:00 ~ 17:00	定休日		日曜日、年末年始	
		平日	9:00 ~ 17:00													
		土	9:00 ~ 17:00													
		定休日														
		日曜日、年末年始														
		環境配慮	屋上緑化	—	建物棟数	1 棟										
	太陽熱利用		—	防災関連情報	—											
	太陽光発電		—	バリアフリー	だれでもトイレ	○										
	雨水利用		○		エレベーター	○										
	その他	—		段差対応済み	○											
合築・併存情報		東府中駅南自転車駐車場														
主要建物	名称(施設名)		しみずがおか高齢者在宅サービスセンター													
	延床面積(施設部分)		2,898 m ²	階数(施設部分)	地上6階、地下1階											
	しゅん工年度		平成6 年度	経過年数	23 年											
	主たる構造		SRC造	主な用途	保健・福祉施設											
利用状況・運営	運営人員(うち指定管理者)		18 人(18 人)	年間運営日数	308 日											
	一般(〃)		3 人(3 人)	管理形態	指定管理者											
	嘱託等(〃)		15 人(15 人)	年間利用者数	14,068 人											
	その他		0人													
備考																

コスト状況

		特別養護老人ホーム よつや苑	特別養護老人ホーム あさひ苑	しみずがおか高齢者在宅サービスセンター	共通経費 ※
支出(千円)		90,022	123,137	40,304	68,750
建物コスト	建物コスト	0	0	0	0
	施設管理委託費	0	0	0	0
	光熱水費	0	0	0	0
	事業運営コスト	0	0	—	7,819
事業運営委託費	事業運営委託費	0	0	0	0
	その他	0	0	0	7,819
	人件費	0	0	0	21,846
施設修繕費	特別養護老人ホーム分	0	0	—	39,085
	高齢者在宅サービスセンター分	0	0	0	
施設整備費		0	0	0	0
指定管理料	特別養護老人ホーム分	68,632	77,265	—	0
	高齢者在宅サービスセンター分	21,390	45,873	40,304	0
減価償却費相当額		22,467	32,827	14,336	—
収入(千円)		567	59,556	162	0
市収入	使用料及び手数料	0	0	0	0
	その他	特別養護老人ホーム分	59,276	—	0
		高齢者在宅サービスセンター分	280	162	

	特別養護老人ホーム よつや苑	特別養護老人ホーム あさひ苑	しみずがおか高齢者在宅サービスセンター
■延床面積1㎡当たりコスト	24,216 円/㎡	22,950 円/㎡	13,416 円/㎡
■市民1人当たりコスト	435 円/人	603 円/人	211 円/人

$$\text{延床面積1㎡当たりコスト} = \frac{\text{各施設の総経費(支出)}}{\text{各施設の延床面積}} + \frac{\text{共通経費(支出)}}{\text{各施設の延床面積の合計}}$$


$$\text{市民1人当たりコスト} = \frac{\text{各施設の総経費(支出)}}{\text{市民}} + \frac{\text{共通経費(支出)}}{\text{市民}} * \frac{\text{各施設の延床面積}}{\text{各施設の延床面積の合計}}$$

※ 共通経費とは、施設ごとに分けることができない、3施設全体でかかるコストのこと。

施設名：心身障害者福祉センター「きずな」

施設所管課：

福祉保健部障害者福祉課

施設概要	所在情報	所在地		府中市南町5丁目38番地														
		用途地域		準工業地域		高度地区			25m第二種高度地区									
		法定建ぺい率		60 %		法定容積率			200 %									
		敷地面積		3,848 m ²		所有形態			直営									
	施設全体	耐震性能		○		延床面積		3,605 m ²		<div>概要</div> <div>心身障害者の文化教養の向上を図るとともに、その社会参加と自立を助長することにより、心身障害者の福祉を増進するための施設。</div>								
		環境配慮	屋上緑化		－		建物棟数		1 棟									
			太陽熱利用		○		防災関連情報		－									
			太陽光発電		－		バリアフリー	だれでもトイレ			○							
			雨水利用		○			エレベーター			○							
			その他		－			段差対応済み			○							
		合築・併存情報		－														
	主要建物	名称		心身障害者福祉センター						<div>アクセス</div> <div>京王線「中河原駅」</div> <div>ちゅうバス「福祉センター前」</div>								
		延床面積		3,605 m ²		階数		地上2階										
		しゅん工年度		昭和57 年度		経過年数		35 年										
		主たる構造		RC造		主な用途		保健・福祉施設										
運営・利用状況	全体状況	管理形態		指定管理者		年間延べ利用者数		41,588 人		運営時間								
		年間運営日数		268 日		地域生活支援事業		3,099 人		月・水・金・土 9:00 ～ 17:00								
		運営人員(うち指定管理者) ※1		82 人(77 人)		通所訓練事業		27,394 人		火・木 9:00 ～ 19:00								
		一般・嘱託等(〃)		77 人(77 人)		貸出事業		9,585 人		定休日								
		その他		5人		その他		1,510 人		第2・4・5土曜日、日曜日、祝日、年末年始								
	機能別利用状況	100%	会議室 ※2		多目的室 ※2		<div>備考</div> <div>※1 平日の運営人員。平日以外は、一般(指定管理者)2人、その他1人。</div> <div>※2 会議室及び多目的室は、障害者グループ、ボランティアグループ、関係団体などが利用可能。</div>											
			59%		62%													
		平均面積		65m ² /室		133m ² /室												
		室数		1室		1室												
		利用者数		3,893人		4,872人												
		利用件数		637件		330件												
		コスト状況	支出(千円)		330,849								収入(千円)		142,445			
	建物コスト		建物コスト		0		市収入	使用料及び手数料		0								
			施設管理委託費		0			その他		142,445								
			光熱水費		0													
事業運営コスト	事業運営コスト		0		■利用者1人当たりコスト													
	事業運営委託費		0		総経費(支出) / 利用者数 = 7,955 円/人													
	その他		0		■延床面積1m ² 当たりコスト													
人件費			7,282		総経費(支出) / 延床面積 = 91,770 円/m ²													
施設修繕費			0		■市民1人当たりコスト													
施設整備費			0								総経費(支出) / 市民 = 1,282 円/人							
指定管理料			323,567															
減価償却費相当額			17,834															

施設名： 御休み処

施設所管課：
福祉保健部障害者福祉課

施設概要	所在情報	所在地		府中市宮町3丁目1番地(大國魂神社境内)				概要 障害のある方が接客マナーなどを習得し、将来、企業への就労を目指すことを目的とした施設。 											
		用途地域		第一種中高層住居専用地域	高度地区		第二種高度地区												
		法定建ぺい率		60 %	法定容積率		200 %												
		敷地面積		— m ²	所有形態		借地												
	施設全体	耐震性能		○		延床面積		29 m ²		アクセス 京王線「府中駅」									
		環境配慮	屋上緑化		—		建物棟数		1 棟										
			太陽熱利用		—		防災関連情報		—										
			太陽光発電		—		バリアフリー	だれでもトイレ					○						
			雨水利用		—			エレベーター		○									
		その他		—				段差対応済み		○									
	合築・併存情報		—																
	主要建物	名称		御休み処															
		延床面積		29 m ²		階数		地上1階											
		しゅん工年度		平成19 年度		経過年数		10 年											
		主たる構造		木造		主な用途		福祉・保健施設											
	コスト状況	支出(千円)		7,282		収入(千円)		0		運営・利用状況 定休日 第1・3水曜日 管理形態 直営 年間運営日数 317 日 運営人員 ※ 1 人 一般 0 人 嘱託等 0 人 その他 1 人 年間利用者数 5,662 人 ※ 平成28年度就労の障害者数…年間延べ634人									
建物コスト		0		市収入	使用料及び手数料		0												
施設管理委託費		0			その他		0												
光熱水費		0		■利用者1人当たりコスト															
事業運営コスト		0		総経費(支出) 利用者数 = 1,286円/㎡															
事業運営委託費		0		■延床面積1㎡当たりコスト															
その他		0																	
人件費		7,282											総経費(支出) 延床面積 = 251,101円/㎡						
施設修繕費		0																	
施設整備費		0		■市民1人当たりコスト															
指定管理料		0		総経費(支出) 市民 = 28円/人															
減価償却費相当額		143																	


施設名：保健センター

施設所管課：
福祉保健部健康推進課

施設概要	所在情報	所在地		府中市府中町2丁目25番地					
		用途地域		第一種中高層住居専用地域	高度地区		第二種高度地区		
		法定建ぺい率		60 %	法定容積率		200 %		
		敷地面積		2,952 m ²	所有形態		市所有		
	施設全体	耐震性能		○		延床面積			3,679 m ²
		環境配慮	屋上緑化		—	建物棟数			1 棟
			太陽熱利用		—	防災関連情報			—
			太陽光発電		—	バリアフリー	だれでもトイレ	○	
			雨水利用		—		エレベーター	○	
	その他		—			段差対応済み	○		
	合築・併存情報		—						
	主要建物	名称		保健センター					
		延床面積		3,679 m ²	階数		地上3階、地下1階		
		しゅん工年度		昭和52 年度	経過年数		41 年		
		主たる構造		RC造	主な用途		保健・福祉施設		
運営・利用状況	年間運営日数		※1		管理形態		直営		
	運営人員 ※2	運営人員 ※2		40 人		年間利用者数		56,589 人	
		一般		36 人		休日・夜間診療		10,402 人	
		嘱託等		4 人		健康増進室		12,326 人	
		その他		0 人		その他事業等		33,861 人	
	コスト状況※2	支出(千円)		563,100		収入(千円)		33,956	
建物コスト		建物コスト		26,667		市収入	使用料及び手数料	6,457	
		施設管理委託費		19,842			その他収入	27,499	
		光熱水費		6,825		■利用者1人当たりコスト			
		事業運営コスト	事業運営コスト		219,820		総経費(支出) ÷ 利用者数 = 9,951 円/人		
事業運営委託費			192,441		■延床面積1㎡当たりコスト				
その他			27,379		総経費(支出) ÷ 延床面積 = 153,051 円/㎡				
人件費		311,814		■市民1人当たりコスト					
施設修繕費		4,539		総経費(支出) ÷ 市民 = 2,183 円/人					
施設整備費		259							
指定管理料		0							
減価償却費相当額		18,200							
備考		※1 業務によって、運営時間等が異なる。							
		窓口業務	【運営時間】8:30～17:00 【定休日】土、日、祝日、年末年始 【平成28年度運営日数】243日						
	休日診療	【運営時間】9:00～16:30 【定休日】平日 【平成28年度運営日数】72日							
	夜間診療	【運営時間】19:30～22:00 【定休日】なし 【平成28年度運営日数】365日							
	健康増進室	【運営時間】9:00～18:30(火、金は、21:30まで) 【定休日】祝日、年末年始 【平成28年度運営日数】301日							
	※2 運営人員の内、嘱託等及びその他の職員数は、事業の実施状況によって異なる。								


施設名： 旧保健センター分館

施設所管課：
行政管理部財産活用課

施設概要	所在情報	所在地	府中市府中町1丁目30番地			概要 保健センター分館の機能は、平成27年3月末に保健センターへ統合。平成27年度より事務室等として暫定利用をしている。			
		用途地域	第一種中高層住居専用地域		高度地区				第二種高度地区
		法定建ぺい率	60 %		法定容積率				200 %
		敷地面積	1,950 m ²		所有形態				市所有
	施設全体	耐震性能	○		延床面積	1,978 m ²		アクセス 京王線「府中駅」 京王バス「府中町一丁目」	
		環境配慮	屋上緑化	—	建物棟数	1 棟			
			太陽熱利用	—	防災関連情報	—			
			太陽光発電	—	バリアフリー	だれでもトイレ	○		
			雨水利用	—		エレベーター	○		
			その他	—		段差対応済み	○		
		合築・併存情報	—						
	主要建物	主要棟名称	旧保健センター分館					運営・利用状況	
		延床面積	1,978 m ²	階数	地上3階、地下1階				
		しゅん工年度	昭和50 年度	経過年数	42 年				
		主たる構造	RC造	主な用途	行政系施設				
コスト状況	コスト状況	支出(千円)	36,982	収入(千円)	0		備考		
		建物コスト	7,467	市収入	使用料収入	0			
			施設管理委託費		5,910	その他収入		0	
			光熱水費		1,557	■利用者1人当たりコスト			
		事業運営コスト	323	総経費(支出) 利用者数				=	—
			事業運営委託費	0	■延床面積1㎡当たりコスト				
			その他	323	総経費(支出) 延床面積			=	18,694 円/㎡
		人件費	29,128	■市民1人当たりコスト					
		施設修繕費	65	総経費(支出) 市民				=	143 円/人
		施設整備費	0						
		指定管理料	0						
		減価償却費相当額	9,786						
		コスト状況						備考	


施設名： 第一武蔵台住宅

施設所管課：
生活環境部住宅勤労課

施設概要	所在情報	所在地	府中市武蔵台1丁目5番地			概要	
		用途地域	準工業地域	高度地区	25m第二種高度地区		
		法定建ぺい率	60 %	法定容積率	200 %		
		敷地面積	3,469 m ²	所有形態	市所有		
	施設全体	耐震性能	○	延床面積 ※2	3,861 m ²	市民の居住環境の向上と生活の安定を図るため、一定の基準を満たす家族向けに整備・供給する住宅。	アクセス JR武蔵野線「北府中駅」 京王バス「第九小学校」
		環境配慮	屋上緑化	—	建物棟数	1 棟	
			太陽熱利用	—	防災関連情報	—	
			太陽光発電	—	だれでもトイレ	—	
			雨水利用	—	エレベーター	○	
		その他	—	バリアフリー	段差対応済み	○	
		合築・併存情報	—			運営時間	平日 — ～ — 土日祝 — ～ —
	主要建物	名称	第一武蔵台住宅			定休日	—
		延床面積 ※2	3,861 m ²	階数	地上5階	備考	
		しゅん工年度	平成9 年度	経過年数	20 年	※1 平成28年4月1日現在。 ※2 延床面積は公営住宅法に基づく。	
		主たる構造	RC造	主な用途	市営住宅		
利用状況	運営・	年間運営日数	— 日	管理形態	直営		
		運営人員	0 人	年間利用者数	— 人		
		一般	0 人	入居率 ※1	95 %		
		嘱託等	0 人	戸数	40 戸		
		その他	0 人	入居戸数	38 戸		


施設名： 第二矢崎町住宅

施設所管課：
生活環境部住宅勤労課

施設概要	所在情報	所在地	府中市矢崎町2丁目16番地			概要	
		用途地域	第二種中高層住居専用地域	高度地区	第二種高度地区		
		法定建ぺい率	60 %	法定容積率	200 %		
		敷地面積	4,898 m ²	所有形態	市所有		
	施設全体	耐震性能	○	延床面積	4,449 m ²	市民の居住環境の向上と生活の安定を図るため、一定の基準を満たす家族向けに整備・供給する住宅。	アクセス JR南武線・武蔵野線「府中本町駅」
		環境配慮	屋上緑化	—	建物棟数	2 棟	
			太陽熱利用	—	防災関連情報	—	
			太陽光発電	—	だれでもトイレ	—	
			雨水利用	—	エレベーター	—	
		その他	—	バリアフリー	段差対応済み	○	
		合築・併存情報	—			運営時間	平日 — ～ — 土日祝 — ～ —
	主要建物	名称	北棟			定休日	—
		延床面積	— m ²	階数	地上5階	備考	
		しゅん工年度	平成2 年	経過年数	27 年	※ 平成28年4月1日現在。	
		主たる構造	RC造	主な用途	市営住宅		
利用状況	運営・	年間運営日数	— 日	管理形態	直営		
		運営人員	0 人	年間利用者数	— 人		
		一般	0 人	入居率 ※	93 %		
		嘱託等	0 人	戸数	54 戸		
		その他	0 人	入居戸数	50 戸		

施設名： 第二の二本町住宅

施設所管課：
生活環境部住宅勤労課

施設概要	所在情報	所在地	府中市本町3丁目18番地			概要	
		用途地域	第一種中高層住居専用地域	高度地区	第二種高度地区		
		法定建ぺい率	60 %	法定容積率	200 %		
		敷地面積	2,860 m ²	所有形態	市所有		
	施設全体	耐震性能	—	延床面積	766 m ²	市民の居住環境の向上と生活の安定を図るため、一定の基準を満たす家族向けに整備・供給する住宅。	アクセス JR南武線・武蔵野線「府中本町駅」
		環境配慮	屋上緑化	—	建物棟数	5 棟	
			太陽熱利用	—	防災関連情報	—	
			太陽光発電	—	だれでもトイレ	—	
			雨水利用	—	エレベーター	—	
		その他	—	バリアフリー	段差対応済み	○	
		合築・併存情報	—			運営時間	平日 — ～ — 土日祝 — ～ —
	主要建物	名称	第二の二本町住宅			定休日	—
		延床面積	— m ²	階数	地上1階	備考	
		しゅん工年度	昭和41 年度	経過年数	51 年	※ 平成28年4月1日現在。	
		主たる構造	コンクリートブロック造	主な用途	市営住宅		
利用状況	運営・	年間運営日数	— 日	管理形態	直営		
		運営人員	0 人	年間利用者数	— 人		
		一般	0 人	入居率 ※	76 %		
		嘱託等	0 人	戸数	21 戸		
		その他	0 人	入居戸数	16 戸		

施設名： 第三本町住宅


施設所管課：
生活環境部住宅勤労課

施設概要	所在情報	所在地		府中市本町4丁目7番地		概要 市民の居住環境の向上と生活の安定を図るため、一定の基準を満たす家族向けに整備・供給する住宅。					
		用途地域		第一種中高層住居専用地域					高度地区	第二種高度地区	
		法定建ぺい率		60 %					法定容積率	200 %	
		敷地面積		3,508 m ²					所有形態	市所有	
	施設全体	耐震性能		○		延床面積		3,664 m ²			
		環境配慮	屋上緑化		—		建物棟数		2 棟		
			太陽熱利用		—		防災関連情報		—		
			太陽光発電		—		パリアフリー	だれでもトイレ		—	
			雨水利用		—			エレベーター		○	
		その他		—		段差対応済み		○			
	合築・併存情報		—								
	主要建物	名称		1号棟							
		延床面積		1,689 m ²		階数		地上5階			
		しゅん工年度		平成5 年度		経過年数		24 年			
主たる構造		RC造		主な用途		市営住宅					
利用状況・運営	年間運営日数		— 日		管理形態		直営				
	運営人員		0 人		年間利用者数		— 人				
	一般		0 人		入居率 ※		98 %				
	嘱託等		0 人				41 戸				
	その他		0 人				40 戸				

アクセス		京王線、JR南武線「分倍河原駅」 ちゅうバス「いきいきプラザ東」		
運営時間	平日	—	～	—
	土日祝	—	～	—
定休日		—		
備考 ※ 平成28年4月1日現在。				

施設名： 第四栄町住宅

施設所管課：
生活環境部住宅勤労課

施設概要	所在情報	所在地		府中市栄町3丁目13番地			概要 市民の居住環境の向上と生活の安定を図るため、一定の基準を満たす家族向けに整備・供給する住宅。 						
		用途地域		準住居地域		高度地区			第三種高度地区				
		法定建ぺい率		60 %		法定容積率			300 %				
		敷地面積		3,141 m ²		所有形態			市所有				
	施設全体	耐震性能		○		延床面積 ※2		4,080 m ²		アクセス JR武蔵野線「北府中駅」 京王バス「第九小学校」			
		環境配慮	屋上緑化		—		建物棟数		2 棟				
			太陽熱利用		—		防災関連情報		—				
			太陽光発電		—		パリアフリー	だれでもトイレ			—		
			雨水利用		—			エレベーター			○		
		その他		—		段差対応済み		○					
	合築・併存情報		—						運営時間	平日	—	～	—
										土日祝	—	～	—
	主要建物	名称		1号棟						定休日		—	
		延床面積 ※2		2,422 m ²		階数		地上5階		備考 ※1 平成28年4月1日現在。 ※2 延床面積は公営住宅法に基づく。			
しゅん工年度		平成6 年度		経過年数		23 年							
主たる構造		RC造		主な用途		市営住宅							
利用状況	運営・	年間運営日数		— 日		管理形態		直営					
		運営人員		0 人		年間利用者数		— 人					
		一般		0 人		入居率 ※1		100 %					
		嘱託等		0 人		戸数		43 戸					
		その他		0 人		入居戸数		43 戸					

施設名： 第五是政住宅


施設所管課：
生活環境部住宅勤労課

施設概要	所在情報	所在地		府中市是政5丁目15番地		概要		
		用途地域		第一種中高層住居専用地域	高度地区	第二種高度地区	市民の居住環境の向上と生活の安定を図るため、一定の基準を満たす家族向けに整備・供給する住宅。	
		法定建ぺい率		60 %	法定容積率	200 %		
		敷地面積		2,365 m ²	所有形態	市所有		
	施設全体	耐震性能		○		延床面積 ※2	2,641 m ²	
		環境配慮	屋上緑化	—	建物棟数	3 棟		
			太陽熱利用	—	防災関連情報	—		
			太陽光発電	—	パリアフリー	だれでもトイレ	—	
			雨水利用	—		エレベーター	—	
		その他	—	段差対応済み	○			
	合築・併存情報		—					
	主要建物	名称		2号棟				
		延床面積 ※2		1,529 m ²	階数	地上3階		
		しゅん工年度		平成7 年度	経過年数	22 年		
主たる構造		RC造	主な用途	市営住宅				
利用状況・運営	年間運営日数		— 日	管理形態	直営			
	運営人員		0 人	年間利用者数	— 人			
	一般		0 人	入居率 ※1	97 %			
	嘱託等		0 人	戸数	33 戸			
	その他		0 人	入居戸数	32 戸			

アクセス		西武多摩川線「是政駅」 ちゅうバス「是政」		
運営時間	平日	—	～	—
	土日祝	—	～	—
定休日		—		
備考				
※1 平成28年4月1日現在。				
※2 延床面積は公営住宅法に基づく。				


施設名： 第六若松町住宅

施設所管課：
生活環境部住宅勤労課

施設概要	所在情報	所在地		府中市若松町4丁目35番地			概要	<div>市民の居住環境の向上と生活の安定を図るため、一定の基準を満たす家族向けに整備・供給する住宅。</div> <div></div>					
		用途地域		第一種中高層住居専用地域	高度地区	第二種高度地区							
		法定建ぺい率		60 %	法定容積率	200 %							
		敷地面積		3,837 m ²	所有形態	市所有							
	施設全体	耐震性能		○		延床面積 ※2	1,638 m ²	アクセス	ちゅうバス「若松防災センター」				
		環境配慮	屋上緑化		—	建物棟数	2 棟						
			太陽熱利用		—	防災関連情報	—						
			太陽光発電		—	バリアフリー	だれでもトイレ	—					
			雨水利用		—		エレベーター	○					
		その他		—	段差対応済み		○						
		合築・併存情報		—				運営時間	平日	—	～	—	
	主要建物	名称		1号棟					土日祝	—	～	—	
		延床面積 ※2		904 m ²		階数	地上3階	定休日		—			
		しゅん工年度		平成17 年度		経過年数	12 年	備考					
		主たる構造		RC造		主な用途	市営住宅	※1 平成28年4月1日現在。					
						※2 延床面積は建築基準法に基づく。							
利用状況	運営・	年間運営日数		— 日		管理形態	直営						
		運営人員		0 人		年間利用者数	— 人						
		一般		0 人		入居率 ※1	95 %						
		嘱託等		0 人			戸数	22 戸					
		その他		0 人			入居戸数	21 戸					


施設名： 第七西府町住宅

施設所管課：
生活環境部住宅勤労課

施設概要	所在情報	所在地	府中市西府町3丁目10番地			概要		
		用途地域	第一種低層住居専用地域	高度地区	第一種高度地区			
		法定建ぺい率	40 %	法定容積率	80 %			
		敷地面積	2,959 m ²	所有形態	市所有			
	施設全体	耐震性能	○		延床面積 ※2	1,984 m ²		市民の居住環境の向上と生活の安定を図るため、一定の基準を満たす家族向けに整備・供給する住宅。
		環境配慮	屋上緑化	—	建物棟数	1 棟		
			太陽熱利用	—	防災関連情報	—		
			太陽光発電	○	バリアフリー	だれでもトイレ		—
			雨水利用	—		エレベーター		○
		その他	○	段差対応済み		○		
		合築・併存情報	—					
	主要建物	名称	第七西府町住宅				アクセス	JR南武線「西府駅」 京王バス「西府町三丁目」
		延床面積 ※2	1,984 m ²	階数	地上3階		運営時間	平日 — ～ — 土日祝 — ～ —
		しゅん工年度	平成24 年度	経過年数	5 年		定休日	—
		主たる構造	RC造	主な用途	市営住宅		備考	
利用状況	運営・	年間運営日数	— 日	管理形態	直営		※1 平成28年4月1日現在。 ※2 延床面積は建築基準法に基づく。	
		運営人員	0 人	年間利用者数	— 人			
		一般	0 人	入居率 ※1	100 %			
		嘱託等	0 人	戸数	30 戸			
		その他	0 人	入居戸数	30 戸			


施設名： 第八新町住宅

施設所管課：
生活環境部住宅勤労課

施設概要	所在情報	所在地		府中市新町2丁目44番地		概要			
		用途地域		第一種中高層住居専用地域	高度地区			第二種高度地区	
		法定建ぺい率		60 %	法定容積率			200 %	
		敷地面積		3,366 ㎡	所有形態			市所有	
	施設全体	耐震性能		○		延床面積 ※2		2,353 ㎡	市民の居住環境の向上と生活の安定を図るため、一定の基準を満たす家族向けに整備・供給する住宅。
		環境配慮	屋上緑化		—	建物棟数		1 棟	
			太陽熱利用		—	防災関連情報		—	
			太陽光発電		—	バリアフリー		だれでもトイレ	—
			雨水利用		—			エレベーター	○
		その他		—	段差対応済み	○			
		合築・併存情報		—				アクセス	京王バス「法務局」
	主要建物	名称		第八新町住宅			運営時間	平日 — ～ — 土日祝 — ～ —	
		延床面積 ※2		2,353 ㎡	階数	地上4階	定休日	—	
		しゅん工年度		平成10 年度	経過年数	19 年	備考		
		主たる構造		RC造	主な用途	市営住宅			
利用状況	運営・	年間運営日数		— 日	管理形態	直営	※1 平成28年4月1日現在。 ※2 延床面積は建築基準法に基づく。		
		運営人員		0 人	年間利用者数	— 人			
		一般		0 人	入居率 ※1	81 %			
		嘱託等		0 人	戸数	32 戸			
		その他		0 人	入居戸数	26 戸			


施設名： 第九新町住宅

施設所管課：
生活環境部住宅勤務課

施設概要	所在情報	所在地	府中市新町2丁目44番地			概要					
		用途地域	第一種中高層住居専用地域	高度地区	第二種高度地区	市民の居住環境の向上と生活の安定を図るため、一定の基準を満たす家族向けに整備・供給する住宅。					
		法定建ぺい率	60 %	法定容積率	200 %						
		敷地面積	2,283 ㎡	所有形態	市所有						
	施設全体	耐震性能	○		延床面積 ※2	1,489 ㎡	アクセス		京王バス「法務局」		
		環境配慮	屋上緑化	—	建物棟数	1 棟					
			太陽熱利用	—	防災関連情報	—					
			太陽光発電	—	バリアフリー	だれでもトイレ	—				
			雨水利用	—		エレベーター	○				
		その他	—	段差対応済み	○						
		合築・併存情報	—					運営時間	平日	—	～
	主要建物	名称	第九新町住宅					土日祝	—	～	—
		延床面積 ※2	1,489 ㎡	階数	地上4階	定休日		—			
		しゅん工年度	平成11 年度	経過年数	18 年	備考					
主たる構造		RC造	主な用途	市営住宅	※1 平成28年4月1日現在。 ※2 延床面積は建築基準法に基づく。						
利用状況	運営・	年間運営日数	— 日	管理形態	直営						
		運営人員	0 人	年間利用者数	— 人						
		一般	0 人	入居率 ※1	100 %						
		嘱託等	0 人	戸数	21 戸						
		その他	0 人	入居戸数	21 戸						


施設名： 第十南町住宅

施設所管課：
生活環境部住宅勤務課

施設概要	所在情報	所在地	府中市南町3丁目30番地			概要					
		用途地域	第一種低層住居専用地域	高度地区	第一種高度地区	市民の居住環境の向上と生活の安定を図るため、一定の基準を満たす家族向けに整備・供給する住宅。					
		法定建ぺい率	40 %	法定容積率	80 %						
		敷地面積	3,006 ㎡	所有形態	市所有						
	施設全体	耐震性能	○		延床面積 ※2	2,355 ㎡		アクセス	京王線「中河原駅」		
		環境配慮	屋上緑化	—	建物棟数	1 棟					
			太陽熱利用	—	防災関連情報	—					
			太陽光発電	—	バリアフリー	だれでもトイレ	—				
			雨水利用	—		エレベーター	—				
		その他	—	段差対応済み	○						
		合築・併存情報	—					運営時間	平日	—	～
	主要建物	名称	第十南町住宅			土日祝	—		～	—	
		延床面積 ※2	2,355 ㎡	階数	地上3階	定休日		—			
		しゅん工年度	平成8 年	経過年数	21 年	備考					
主たる構造		RC造	主な用途	市営住宅	※1 平成28年4月1日現在。 ※2 延床面積は公営住宅法に基づく。						
利用状況	運営・	年間運営日数	— 日		管理形態	直営					
		運営人員	0 人		年間利用者数	— 人					
		一般	0 人		入居率 ※1	96 %					
		嘱託等	0 人		戸数	27 戸					
		その他	0 人		入居戸数	26 戸					


施設名： 第十一美好町住宅

施設所管課：
生活環境部住宅勤務課

施設概要	所在情報	所在地		府中市美好町2丁目51番地		概要						
		用途地域		第一種中高層住居専用地域		高度地区			第二種高度地区			
		法定建ぺい率		60 %		法定容積率			200 %			
		敷地面積		3,894 ㎡		所有形態			市所有			
	施設全体	耐震性能		○		延床面積 ※2		2,871 ㎡		市民の居住環境の向上と生活の安定を図るため、一定の基準を満たす家族向けに整備・供給する住宅。		
		環境配慮	屋上緑化		—		建物棟数		2 棟			
			太陽熱利用		—		防災関連情報		—			
			太陽光発電		○		バリアフリー	だれでもトイレ			—	
			雨水利用		—			エレベーター			○	
		その他		○		段差対応済み		○				
	合築・併存情報		—				アクセス		JR武蔵野線「北府中駅」 京王バス「東芝南門」			
	主要建物	名称		1号棟				運営時間		平日 — ~ — 土日祝 — ~ —		
		延床面積 ※2		1,508 ㎡		階数		地上5階		定休日 —		
		しゅん工年度		平成20 年		経過年数		9 年		備考		
主たる構造		RC造		主な用途		市営住宅		※1 平成28年4月1日現在。 ※2 延床面積は建築基準法に基づく。				
利用状況	運営・	年間運営日数		— 日		管理形態		直営				
		運営人員		0 人		年間利用者数		— 人				
		一般		0 人		入居率 ※1		98 %				
		嘱託等		0 人		戸数		40 戸				
		その他		0 人		入居戸数		39 戸				


施設名： 第十二北山町住宅

施設所管課：
生活環境部住宅勤労課

施設概要	所在情報	所在地	府中市北山町3丁目17番地		概要	
		用途地域	第一種中高層住居専用地域	高度地区	第二種高度地区	
		法定建ぺい率	60 %	法定容積率	200 %	
		敷地面積	3,371 m ²	所有形態	市所有	
	施設全体	耐震性能	○	延床面積 ※2	2,682 m ²	市民の居住環境の向上と生活の安定を図るため、一定の基準を満たす家族向けに整備・供給する住宅。
		屋上緑化	—	建物棟数	2 棟	
		太陽熱利用	—	防災関連情報	—	
		太陽光発電	○	バリアフリー	だれでもトイレ — エレベーター ○	
		雨水利用	—	段差対応済み	○	
		合築・併存情報	—	アクセス		京王バス、ちゅうバス「せせらぎ公園」
	主要建物	名称	2号棟		運営時間	平日 — ~ — 土日祝 — ~ —
		延床面積 ※2	1,426 m ²	階数	地上3階	定休日 —
		しゅん工年度	平成22 年度	経過年数	7 年	備考
		主たる構造	RC造	主な用途	市営住宅	※1 平成28年4月1日現在。 ※2 延床面積は建築基準法に基づく。
利用状況	運営・	年間運営日数	— 日	管理形態	直営	
		運営人員	0 人	年間利用者数	— 人	
		一般	0 人	入居率 ※1	100 %	
		嘱託等	0 人	戸数	36 戸	
		その他	0 人	入居戸数	36 戸	


施設名： 第十三四谷住宅

施設所管課：
生活環境部住宅勤労課

施設概要	所在情報	所在地	府中市四谷3丁目43番地		概要	
		用途地域	準工業地域	高度地区	25m第二種高度地区	
		法定建ぺい率	60 %	法定容積率	200 %	
		敷地面積	3,981 m ²	所有形態	市所有	
	施設全体	耐震性能	○	延床面積 ※2	3,157 m ²	市民の居住環境の向上と生活の安定を図るため、一定の基準を満たす家族向けに整備・供給する住宅。
		屋上緑化	—	建物棟数	2 棟	
		太陽熱利用	—	防災関連情報	—	
		太陽光発電	—	バリアフリー	だれでもトイレ — エレベーター ○	
		雨水利用	—	段差対応済み	○	
		合築・併存情報	—	アクセス		京王バス「府中四谷橋北」 ちゅうバス「四谷三丁目西」
	主要建物	名称	1号棟		運営時間	平日 — ~ — 土日祝 — ~ —
		延床面積 ※2	1,544 m ²	階数	地上5階	定休日 —
		しゅん工年度	平成14 年度	経過年数	15 年	備考
		主たる構造	RC造	主な用途	市営住宅	※1 平成28年4月1日現在。 ※2 延床面積は建築基準法に基づく。
利用状況	運営・	年間運営日数	— 日	管理形態	直営	
		運営人員	0 人	年間利用者数	— 人	
		一般	0 人	入居率 ※1	98 %	
		嘱託等	0 人	戸数	43 戸	
		その他	0 人	入居戸数	42 戸	


施設名： 第十四分梅町住宅

施設所管課：
生活環境部住宅勤労課

施設概要	所在情報	所在地	府中市分梅町5丁目23番地		概要	
		用途地域	第一種低層住居専用地域	高度地区	第一種高度地区	
		法定建ぺい率	40 %	法定容積率	80 %	
		敷地面積	4,419 m ²	所有形態	市所有	
	施設全体	耐震性能	○	延床面積	1,112 m ²	市民の居住環境の向上と生活の安定を図るため、一定の基準を満たす家族向けに整備・供給する住宅。
		屋上緑化	—	建物棟数	1 棟	
		太陽熱利用	—	防災関連情報	—	
		太陽光発電	—	バリアフリー	だれでもトイレ — エレベーター —	
		雨水利用	—	段差対応済み	○	
		合築・併存情報	—	アクセス		京王線「中河原駅」
	主要建物	名称	第十四分梅町住宅		運営時間	平日 — ~ — 土日祝 — ~ —
		延床面積	1,112 m ²	階数	地上5階	定休日 —
		しゅん工年度	昭和44 年度	経過年数	48 年	備考
		主たる構造	RC造	主な用途	市営住宅	※ 平成28年4月1日現在。
利用状況	運営・	年間運営日数	— 日	管理形態	直営	
		運営人員	0 人	年間利用者数	— 人	
		一般	0 人	入居率 ※	100 %	
		嘱託等	0 人	戸数	24 戸	
		その他	0 人	入居戸数	24 戸	


施設名： 第十五四谷住宅

施設所管課：
生活環境部住宅勤労課

施設概要	所在情報	所在地	府中市四谷3丁目43番地			概要	
		用途地域	準工業地域	高度地区	25m第二種高度地区		
		法定建ぺい率	60 %	法定容積率	200 %		
		敷地面積	1,424 m ²	所有形態	市所有		
	施設全体	耐震性能	○	延床面積 ※2	934 m ²	市民の居住環境の向上と生活の安定を図るため、一定の基準を満たす家族向けに整備・供給する住宅。	京王バス「府中四谷橋北」 ちゅうバス「四谷三丁目西」
		環境配慮	屋上緑化	—	建物棟数	1 棟	
			太陽熱利用	—	防災関連情報	—	
			太陽光発電	—	だれでもトイレ	—	
			雨水利用	—	エレベーター	—	
		その他	—	バリアフリー	段差対応済み	○	
		合築・併存情報	—			運営時間	平日 — ~ — 土日祝 — ~ —
	主要建物	名称	第十五四谷住宅			定休日	—
		延床面積 ※2	934 m ²	階数	地上5階	備考 ※1 平成28年4月1日現在。 ※2 延床面積は建築基準法に基づく。	
		しゅん工年度	昭和45 年度	経過年数	47 年		
		主たる構造	RC造	主な用途	市営住宅		
利用状況	運営・	年間運営日数	— 日	管理形態	直営		
		運営人員	0 人	年間利用者数	— 人		
		一般	0 人	入居率 ※1	100 %		
		嘱託等	0 人	戸数	20 戸		
		その他	0 人	入居戸数	20 戸		


施設名： 第十六小柳町住宅

施設所管課：
生活環境部住宅勤労課

施設概要	所在情報	所在地	府中市小柳町4丁目17番地			概要	
		用途地域	第一種中高層住居専用地域	高度地区	第二種高度地区		
		法定建ぺい率	60 %	法定容積率	200 %		
		敷地面積 ※1	6,153 m ²	所有形態	市所有		
	施設全体	耐震性能	○	延床面積 ※3	1,099 m ²	市民の居住環境の向上と生活の安定を図るため、一定の基準を満たす家族向けに整備・供給する住宅。	西武多摩川線「競艇場前駅」
		環境配慮	屋上緑化	—	建物棟数	1 棟	
			太陽熱利用	—	防災関連情報	—	
			太陽光発電	—	だれでもトイレ	—	
			雨水利用	—	エレベーター	—	
		その他	—	バリアフリー	段差対応済み	○	
		合築・併存情報	—			運営時間	平日 — ~ — 土日祝 — ~ —
	主要建物	名称	第十六小柳町住宅			定休日	—
		延床面積 ※3	1,099 m ²	階数	地上4階	備考 ※1 敷地面積は第十六、十七、十八小柳町住宅の合計値。 ※2 平成28年4月1日現在。 ※3 延床面積は建築基準法に基づく。	
		しゅん工年度	昭和46 年度	経過年数	46 年		
		主たる構造	RC造	主な用途	市営住宅		
利用状況	運営・	年間運営日数	— 日	管理形態	直営		
		運営人員	0 人	年間利用者数	— 人		
		一般	0 人	入居率 ※2	100 %		
		嘱託等	0 人	戸数	24 戸		
		その他	0 人	入居戸数	24 戸		


施設名： 第十七小柳町住宅

施設所管課：
生活環境部住宅勤労課

施設概要	所在情報	所在地	府中市小柳町4丁目17番地			概要	
		用途地域	第一種中高層住居専用地域	高度地区	第二種高度地区		
		法定建ぺい率	60 %	法定容積率	200 %		
		敷地面積 ※1	6,153 m ²	所有形態	市所有		
	施設全体	耐震性能	○	延床面積 ※3	1,099 m ²	市民の居住環境の向上と生活の安定を図るため、一定の基準を満たす家族向けに整備・供給する住宅。	西武多摩川線「競艇場前駅」
		環境配慮	屋上緑化	—	建物棟数	1 棟	
			太陽熱利用	—	防災関連情報	—	
			太陽光発電	—	だれでもトイレ	—	
			雨水利用	—	エレベーター	—	
		その他	—	バリアフリー	段差対応済み	○	
		合築・併存情報	—			運営時間	平日 — ~ — 土日祝 — ~ —
	主要建物	名称	第十七小柳町住宅			定休日	—
		延床面積 ※3	1,099 m ²	階数	地上4階	備考 ※1 敷地面積は第十六、十七、十八小柳町住宅の合計値。 ※2 平成28年4月1日現在。 ※3 延床面積は建築基準法に基づく。	
		しゅん工年度	昭和47 年度	経過年数	45 年		
		主たる構造	RC造	主な用途	市営住宅		
利用状況	運営・	年間運営日数	— 日	管理形態	直営		
		運営人員	0 人	年間利用者数	— 人		
		一般	0 人	入居率 ※2	100 %		
		嘱託等	0 人	戸数	24 戸		
		その他	0 人	入居戸数	24 戸		


施設名： 第十八小柳町住宅

施設所管課：
生活環境部住宅勤労課

施設概要	所在情報	所在地	府中市小柳町4丁目17番地			概要	
		用途地域	第一種中高層住居専用地域	高度地区	第二種高度地区		
		法定建ぺい率	60 %	法定容積率	200 %		
		敷地面積 ※1	6,153 m ²	所有形態	市所有		
	施設全体	耐震性能	○		延床面積 ※3	1,204 m ²	市民の居住環境の向上と生活の安定を図るため、一定の基準を満たす家族向けに整備・供給する住宅。
		環境配慮	屋上緑化	—	建物棟数	1 棟	
			太陽熱利用	—	防災関連情報	—	
			太陽光発電	—	バリアフリー	だれでもトイレ	—
			雨水利用	—		エレベーター	—
		その他	—	段差対応済み	○		
		合築・併存情報	—				アクセス
	主要建物	名称	第十八小柳町住宅				
		延床面積 ※3	1,204 m ²	階数	地上4階		
		しゅん工年度	昭和48 年度	経過年数	44 年		
		主たる構造	RC造	主な用途	市営住宅		
利用状況	運営・	年間運営日数	— 日	管理形態	直営	※1 敷地面積は第十六、十七、十八小柳町住宅の合計値。 ※2 平成28年4月1日現在。 ※3 延床面積は建築基準法に基づく。	
		運営人員	運営人員	0 人	年間利用者数		— 人
			一般	0 人	入居率 ※2		96 %
			嘱託等	0 人			戸数
			その他	0 人	入居戸数		23 戸


施設名： 第十九分梅町住宅

施設所管課：
生活環境部住宅勤労課

施設概要	所在情報	所在地	府中市分梅町5丁目27番地			概要				
		用途地域	第一種低層住居専用地域	高度地区	第一種高度地区					
		法定建ぺい率	40 %	法定容積率	80 %					
		敷地面積	3,140 m ²	所有形態	市所有					
	施設全体	耐震性能	○		延床面積 ※2	1,216 m ²	市民の居住環境の向上と生活の安定を図るため、一定の基準を満たす家族向けに整備・供給する住宅。			
		環境配慮	屋上緑化	—	建物棟数	1 棟				
			太陽熱利用	—	防災関連情報	—				
			太陽光発電	—	バリアフリー	だれでもトイレ		—		
			雨水利用	—		エレベーター		—		
			その他	—		段差対応済み		○		
		合築・併存情報	—							
	主要建物	名称	第十九分梅町住宅			アクセス	京王線「中河原駅」			
		延床面積 ※2	1,216 m ²	階数	地上3階	運営時間	平日	—	～	—
		しゅん工年度	昭和49 年度	経過年数	43 年		土日祝	—	～	—
		主たる構造	RC造	主な用途	市営住宅	定休日	—			
利用状況	運営・	年間運営日数	— 日	管理形態	直営	備考 ※1 平成28年4月1日現在。 ※2 延床面積は建築基準法に基づく。				
		運営人員	0 人	年間利用者数	— 人					
		一般	0 人	入居率 ※1	100 %					
		嘱託等	0 人	戸数	24 戸					
		その他	0 人	入居戸数	24 戸					

施設名： 第二十是政住宅

施設所管課：
生活環境部住宅勤労課

施設概要	所在地情報	所在地		府中市是政3丁目15番地		概要						
		用途地域		第一種住居地域		高度地区			第三種高度地区			
		法定建ぺい率		60 %		法定容積率			300 %			
		敷地面積		1,517 ㎡		所有形態			市所有			
	施設全体	耐震性能		○		延床面積 ※2		1,020 ㎡		市民の居住環境の向上と生活の安定を図るため、一定の基準を満たす家族向けに整備・供給する住宅。		
		環境配慮	屋上緑化		—		建物棟数		1 棟			
			太陽熱利用		—		防災関連情報		—			
			太陽光発電		—		バリアフリー	だれでもトイレ			—	
			雨水利用		—			エレベーター			—	
		その他		—		段差対応済み		○				
	合築・併存情報		—				アクセス		西武多摩川線「是政駅」 ちゅうバス「是政」			
	主要建物	名称		第二十是政住宅				運営時間		平日 — ～ — 土日祝 — ～ —		
		延床面積 ※2		1,020 ㎡		階数		地上3階		定休日 —		
		しゅん工年度		平成元 年度		経過年数		28 年		備考		
		主たる構造		RC造		主な用途		市営住宅		※1 平成28年4月1日現在。 ※2 延床面積は建築基準法に基づく。		
利用状況	運営・	年間運営日数		— 日		管理形態		直営				
		運営人員		0 人		年間利用者数		— 人				
		一般		0 人		入居率 ※1		93 %				
		嘱託等		0 人		戸数		14 戸				
		その他		0 人		入居戸数		13 戸				

コスト状況(市営住宅)

	第一 武蔵台住宅	第二 矢崎町住宅	第二の二 本町住宅	第三 本町住宅	第四 栄町住宅	第五 是政住宅	第六 若松町住宅	第七 西府町住宅
支出(千円)	0	0	0	0	0	0	0	0
建物コスト	0	0	0	0	0	0	0	0
施設管理委託費	0	0	0	0	0	0	0	0
光熱水費	0	0	0	0	0	0	0	0
事業運営コスト	0	0	0	0	0	0	0	0
事業運営委託費	0	0	0	0	0	0	0	0
その他	0	0	0	0	0	0	0	0
人件費	0	0	0	0	0	0	0	0
施設修繕費	0	0	0	0	0	0	0	0
施設整備費	0	0	0	0	0	0	0	0
指定管理料	0	0	0	0	0	0	0	0
減価償却費相当額	19,102	22,011	3,790	18,126	20,181	13,067	8,104	9,813
収入(千円)	24,413	26,422	3,028	20,705	21,225	14,605	11,741	12,981
市収入	24,413	26,422	3,028	20,705	21,225	14,605	11,741	12,981
使用料及び手数料	24,413	26,422	3,028	20,705	21,225	14,605	11,741	12,981
その他	0	0	0	0	0	0	0	0

	第八 新町住宅	第九 新町住宅	第十 南町住宅	第十一 美好町住宅	第十二 北山町住宅	第十三 四谷住宅	第十四 分梅町住宅	第十五 四谷住宅
支出(千円)	0	0	0	0	0	0	38,966	0
建物コスト	0	0	0	0	0	0	0	0
施設管理委託費	0	0	0	0	0	0	0	0
光熱水費	0	0	0	0	0	0	0	0
事業運営コスト	0	0	0	0	0	0	0	0
事業運営委託費	0	0	0	0	0	0	0	0
その他	0	0	0	0	0	0	0	0
人件費	0	0	0	0	0	0	0	0
施設修繕費	0	0	0	0	0	0	0	0
施設整備費	0	0	0	0	0	0	38,966	0
指定管理料	0	0	0	0	0	0	0	0
減価償却費相当額	11,640	7,366	11,651	14,203	13,268	15,617	5,501	4,622
収入(千円)	15,207	10,802	15,732	17,787	16,627	22,348	5,120	4,327
市収入	15,207	10,802	15,732	17,787	16,627	22,348	5,120	4,327
使用料及び手数料	15,207	10,802	15,732	17,787	16,627	22,348	5,120	4,327
その他	0	0	0	0	0	0	0	0

	第十六 小柳町住宅	第十七 小柳町住宅	第十八 小柳町住宅	第十九 分梅町住宅	第二十 是政住宅
支出(千円)	0	0	0	0	0
建物コスト	0	0	0	0	0
施設管理委託費	0	0	0	0	0
光熱水費	0	0	0	0	0
事業運営コスト	0	0	0	0	0
事業運営委託費	0	0	0	0	0
その他	0	0	0	0	0
人件費	0	0	0	0	0
施設修繕費	0	0	0	0	0
施設整備費	0	0	0	0	0
指定管理料	0	0	0	0	0
減価償却費相当額	5,435	5,435	5,958	6,016	5,045
収入(千円)	5,302	4,768	5,609	6,679	5,527
市収入	5,302	4,768	5,609	6,679	5,527
使用料及び手数料	5,302	4,768	5,609	6,679	5,527
その他	0	0	0	0	0

共通経費 ※
75,364
10,810
10,810
0
2,282
0
2,282
40,137
22,135
0
0
—
13,802
0
13,802

	第一 武蔵台住宅	第二 矢崎町住宅	第二の二 本町住宅	第三 本町住宅	第四 栄町住宅	第五 是政住宅	第六 若松町住宅	第七 西府町住宅
■延床面積1㎡当たりコスト	1,650 円/㎡	1,650 円/㎡	1,650 円/㎡	1,650 円/㎡	1,650 円/㎡	1,650 円/㎡	1,650 円/㎡	1,650 円/㎡
■市民1人当たりコスト	25 円/人	28 円/人	5 円/人	23 円/人	26 円/人	17 円/人	10 円/人	13 円/人

	第八 新町住宅	第九 新町住宅	第十 南町住宅	第十一 美好町住宅	第十二 北山町住宅	第十三 四谷住宅	第十四 分梅町住宅	第十五 四谷住宅
■延床面積1㎡当たりコスト	1,650 円/㎡	1,650 円/㎡	1,650 円/㎡	1,650 円/㎡	1,650 円/㎡	1,650 円/㎡	36,694 円/㎡	1,650 円/㎡
■市民1人当たりコスト	15 円/人	10 円/人	15 円/人	18 円/人	17 円/人	20 円/人	158 円/人	6 円/人

	第十六 小柳町住宅	第十七 小柳町住宅	第十八 小柳町住宅	第十九 分梅町住宅	第二十 是政住宅
■延床面積1㎡当たりコスト	1,650 円/㎡	1,650 円/㎡	1,650 円/㎡	1,650 円/㎡	1,650 円/㎡
■市民1人当たりコスト	7 円/人	7 円/人	8 円/人	8 円/人	7 円/人


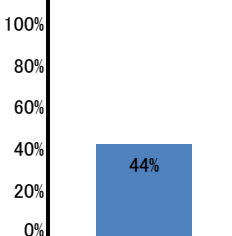
延床面積1㎡当たりコスト＝ $\frac{\text{各施設の総経費(支出)}}{\text{各施設の延床面積}}$ + $\frac{\text{共通経費(支出)}}{\text{各施設の延床面積の合計}}$

市民1人当たりコスト = $\frac{\text{各施設の総経費(支出)}}{\text{市民}}$ + $\frac{\text{共通経費(支出)}}{\text{市民}}$ * $\frac{\text{各施設の延床面積}}{\text{各施設の延床面積の合計}}$

※ 共通経費とは、施設ごとに分けることができない、21施設全体でかかるコストのこと。


施設名： 市民保養所「やちほ」

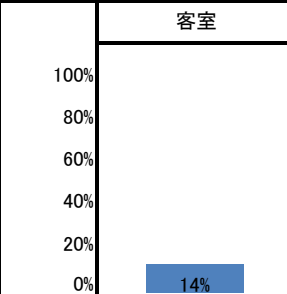
施設所管課：
生活環境部住宅勤務課

施設概要	所在情報	所在地	長野県南佐久郡佐久穂町大字八郡2,049番地150						
		用途地域	—		高度地区	—			
		法定建ぺい率	— %		法定容積率	— %			
		敷地面積	40,081 m ²		所有形態	借地			
	施設全体	耐震性能	○		延床面積	3,077 m ²			
		環境配慮	屋上緑化	—	建物棟数	2 棟			
			太陽熱利用	—	防災関連情報	—			
			太陽光発電	—	バリアフリー	だれでもトイレ	○		
			雨水利用	—		エレベーター	○		
			その他	—		段差対応済み	○		
	合築・併存情報	—							
	主要建物	名称	保養所						
		延床面積	2,443 m ²		階数	地上2階、地下1階			
		しゅん工年度	昭和60 年度		経過年数	32 年			
		主たる構造	RC造		主な用途	宿泊施設			
全体状況	年間運営日数	343 日		管理形態	指定管理者		運営時間		
	運営人員(うち指定管理者)	11 人(11 人)		年間利用者数	5,757 人		チェックイン	15:00	
	一般(〃)	5 人(5 人)		年間利用率	44 %		チェックアウト	10:00	
	嘱託等(〃)	6 人(6 人)		利用室数	1,974 室		定休日		
	その他	0 人		利用可能室数	4,459 室		第2水・木曜日(8月除く)		
	機能別利用状況		市民1人当たりに換算した場合						
			■利用回数						
			$\frac{\text{利用者数}}{\text{市民}} = 0.02 \text{ 回}$						
			平均面積						
			室数						
利用者数									
利用室数									
コスト状況	支出(千円)	66,171		収入(千円) ※	0		備考		
	建物コスト	0		市収入	使用料及び手数料	0		※ 利用料金収入(施設等利用に伴う指定管理者の収入)は、17,895千円。	
		施設管理委託費	0		その他	0			
		光熱水費	0		■利用者1人当たりコスト				
	事業運営コスト	1,289		$\frac{\text{総経費(支出)}}{\text{利用者数}} = 11,494 \text{ 円/人}$					
	事業運営委託費	0		■延床面積1㎡当たりコスト					
	その他	1,289		$\frac{\text{総経費(支出)}}{\text{延床面積}} = 21,505 \text{ 円/㎡}$					
	人件費	7,282		■市民1人当たりコスト					
	施設修繕費	0		$\frac{\text{総経費(支出)}}{\text{市民}} = 256 \text{ 円/人}$					
	施設整備費	0							
	指定管理料	57,600							
	減価償却費相当額	15,221							

施設名：八ヶ岳府中山荘

施設所管課：
教育部学校施設課


施設概要	所在情報	所在地	山梨県北杜市高根町大字清里字念場原3,545番地1						
		用途地域	—		高度地区	—			
		法定建ぺい率	— %		法定容積率	— %			
		敷地面積	17,107 m ²		所有形態	借地			
	施設全体	耐震性能	○		延床面積	4,501 m ²			概要 市立学校の教育活動、市民の保健体育その他教育の振興を図るための施設。 アクセス JR小海線「清里駅」から車で10分
		環境配慮	屋上緑化	—	建物棟数	3 棟			
			太陽熱利用	—	防災関連情報	—			
			太陽光発電	—	バリアフリー	だれでもトイレ	○		
			雨水利用	—		エレベーター	○		
			その他	—		段差対応済み	○		
	合築・併存情報	—							
	主要建物	名称	宿舎						
		延床面積	4,501 m ²		階数	地上2階			
		しゅん工年度	昭和46 年度		経過年数	46 年			
		主たる構造	RC造		主な用途	宿泊施設			

運営・利用状況※1	全体状況	年間運営日数	269 日		管理形態	直営		運営時間		
		運営人員	1 人		年間利用者数	4,459 人		チェックイン	15:00	
			一般	0 人		年間稼働率	14 %		チェックアウト	10:00
		嘱託等	0 人		利用室数		1,429 室		休館日	
		その他	1 人		利用可能室数		10,030 室		セカンドスクール準備日等	
	機能別利用状況		客室		<div>■利用回数</div> <div>$\frac{\text{利用者数}}{\text{市民}} = 0.02 \text{ 回}$</div>					
		平均面積	—							
		室数	39室							
	利用者数	4,323人								
	利用室数	1,429室								

コスト状況	支出(千円)		54,956		収入(千円)		3,751		備考	
	建物コスト	18,147		市収入	使用料及び手数料		3,751		※1 セカンドスクールで利用する日を除く宿泊の利用状況。なお、セカンドスクールは、実施日が年間85日、利用者数が9,472人。 ※2 利用者1人当たりコストは、セカンドスクールの利用者も含んで算出。	
		施設管理委託費	11,595		その他		0			
		光熱水費	6,553		■利用者1人当たりコスト ※2					
		事業運営コスト	23,997		$\frac{\text{総経費(支出)}}{\text{利用者数}} = 3,945 \text{ 円/人}$					
	事業運営委託費	15,659		■延床面積1㎡当たりコスト						
		その他	8,338		$\frac{\text{総経費(支出)}}{\text{延床面積}} = 12,210 \text{ 円/㎡}$					
		人件費	7,282		■市民1人当たりコスト					
	施設修繕費	5,530		$\frac{\text{総経費(支出)}}{\text{市民}} = 213 \text{ 円/人}$						
	施設整備費	0								
	指定管理料	0								
	減価償却費相当額		22,265							


施設名： 本庁舎

施設所管課：
行政管理部財産活用課

施設概要	所在情報	所在地		府中市宮西町2丁目24番地			概要 市民サービスの提供の拠点として機能し、市民の福祉の増進及び公務の円滑な遂行のための施設。						
		用途地域		商業地域		高度地区					—		
		法定建ぺい率		80 %		法定容積率					500 %		
		敷地面積		8,816 m ²		所有形態					市所有		
	施設全体	耐震性能		要対策		延床面積		20,971 m ²		アクセス 京王線「府中駅」 JR南武線・武蔵野線「府中本町駅」			
		環境配慮	屋上緑化		—		建物棟数		3 棟				
			太陽熱利用		—		防災関連情報		—				
			太陽光発電		—		バリアフリー	だれでもトイレ				○	
			雨水利用		—			エレベーター				○	
		その他		—		段差対応済み		○					
	合築・併存情報		—						運営時間		平日	8:30 ~ 17:15	
									第2・4土 ※1		8:30 ~ 12:00		
	主要建物	主要棟名称		西庁舎						定休日		土曜日(第2・4以外)、日曜日、祝日、年末年始	
		延床面積		4,776 m ²		階数		地上3階、地下1階					
		しゅん工年度		昭和34 年度		経過年数		58 年		備考 ※1 第2・4土曜日は、一部の窓口業務のみ実施。 ※2 運営人員は、府中駅北第2庁舎分を含む。			
主たる構造		RC造		主な用途(施設部分)		行政系施設							
利用状況	運営・	運営人員 ※2		4 人		管理形態		直営					
		一般		4 人		年間運営日数		268 日					
		嘱託等		0 人		年間利用者数		—人					
		その他		0 人									

施設名： 府中駅北第2庁舎

施設所管課：
行政管理部財産活用課

施設概要	所在情報	所在地		府中市寿町1丁目5番地			概要						
		用途地域		商業地域		高度地区					—		
		法定建ぺい率		80 %		法定容積率					500 %		
		敷地面積		1,580 m ²		所有形態					市所有		
	施設全体	耐震性能		○		延床面積		9,362 m ²		市民サービスの提供の拠点として機能し、市民の福祉の増進及び公務の円滑な遂行のための施設。			
		環境配慮	屋上緑化		—		建物棟数		1 棟				
			太陽熱利用		—		防災関連情報		—				
			太陽光発電		—		バリアフリー	だれでもトイレ				○	
			雨水利用		—			エレベーター				○	
			その他		—			段差対応済み				○	
		合築・併存情報		国際交流サロン、工業技術情報センター、府中特産品直売所、環境保全活動センター、府中駅北自転車駐車場									
	主要建物	主要棟名称		府中駅北第2庁舎						運営時間		8:30 ~ 17:15	
		延床面積		6,711 m ²		階数		地上7階、地下3階					
		しゅん工年度		平成3 年度		経過年数		26 年					
		主たる構造		S造		主な用途(施設部分)		行政系施設					
利用状況	運営・	運営人員 ※		— 人		管理形態		直営		※ 運営人員は、本庁舎に含む。			
		一般		— 人		年間運営日数		244 日					
		嘱託等		— 人		年間利用者数		— 人					
		その他		— 人									

コスト状況(庁舎)

	本庁舎	府中駅北第2庁舎	共通経費 ※
支出(千円)	279,961	42,808	29,128
建物コスト	151,814	28,219	0
施設管理委託費	106,952	18,856	0
光熱水費	44,862	9,363	0
事業運営コスト	116,272	324	0
事業運営委託費	21,356	0	0
その他	94,916	324	0
人件費	0	0	29,128
施設修繕費	11,875	14,266	0
施設整備費	0		0
指定管理料	0	0	0
減価償却費相当額	103,740	33,197	—
収入(千円)	4,547	7,952	126
市収入			
使用料及び手数料	2,265	0	0
その他	2,282	7,952	126

	本庁舎	府中駅北第2庁舎
■延床面積1㎡当たりコスト	14,402 円/㎡	7,431 円/㎡
■市民1人当たりコスト	1,163 円/人	201 円/人


※ 共通経費とは、施設ごとに分けることができない、2施設合計でかかるコストのこと。

$$\text{延床面積1㎡当たりコスト} = \frac{\text{各施設の総経費(支出)}}{\text{各施設の延床面積}} + \frac{\text{共通経費(支出)}}{\text{各施設の延床面積の合計}}$$

$$\text{市民1人当たりコスト} = \frac{\text{各施設の総経費(支出)}}{\text{市民}} + \frac{\text{共通経費(支出)}}{\text{市民}} * \frac{\text{各施設の延床面積}}{\text{各施設の延床面積の合計}}$$

施設名： 工業技術情報センター

施設所管課：
生活環境部経済観光課

施設概要	所在情報	所在地		府中市寿町1丁目5番地(府中駅北第2庁舎内)				概要					
		用途地域		商業地域		高度地区		—			専門の技術相談員による技術情報相談指導や特許情報などの技術関連情報の検索・提供などを行う施設。		
		法定建ぺい率		80 %		法定容積率		500 %					
		敷地面積		— m ²		所有形態		市所有					
	建物全体	耐震性能		○		延床面積		9,362 m ²		アクセス	京王線「府中駅」		
		環境配慮		屋上緑化		—		建物棟数				1 棟	
				太陽熱利用		—		防災関連情報		—			
				太陽光発電		—		バリアフリー		だれでもトイレ		○	
				雨水利用		—				エレベーター		○	
		その他		—				段差対応済み		○			
	合築・併存情報		行政窓口、国際交流サロン、府中特産品直売所、環境保全活動センター、府中駅北自転車駐車場										
	主要建物	名称(施設名)		工業技術情報センター									
		延床面積(施設部分)		62 m ²		階数(施設部分)		府中駅北第2庁舎3階					
		しゅん工年度		平成3 年度		経過年数		26 年					
		主たる構造		S造		主な用途(施設部分)		行政系施設					
	コスト状況	支出(千円)		27,448		収入(千円)		0					
建物コスト		0		市収入		使用料及び手数料		0					
		施設管理委託費				0							
		光熱水費				0							
事業運営コスト		1,924		■利用者1人当たりコスト									
事業運営委託費		94		総経費(支出) 利用者数 = 186,720 円/人									
		その他		1,830		■延床面積(施設部分)1㎡当たりコスト							
人件費		25,524		総経費(支出) 延床面積 = 442,707 円/㎡									
施設修繕費		0		■市民1人当たりコスト									
施設整備費		0											
指定管理料		0											
減価償却費相当額		—		総経費(支出) 市民 = 106 円/人									
運営・利用状況		運営時間		平日		9:00 ~ 17:15		備考					
		定休日		土曜日、日曜日、祝日、年末年始									
		管理形態		直営									
		年間運営日数		242 日									
運営人員		3 人				年間来所相談者数 147 人							
一般		0 人											
嘱託等		3 人											
その他		0 人											

施設名： 府中特産品直売所

施設所管課：
生活環境部経済観光課

施設概要	所在情報	所在地	府中市寿町1丁目5番地(府中駅北第2庁舎内)			概要 本市における特産品をPR、販売することで、商業、農業、観光など、さまざまな分野の振興を図るための施設。		
		用途地域	商業地域	高度地区	—			
		法定建ぺい率	80 %	法定容積率	500 %			
		敷地面積	— m ²	所有形態	市所有			
	建物全体	耐震性能	○	延床面積	9,362 m ²		アクセス	京王線「府中駅」
		環境配慮	屋上緑化	—	建物棟数	1 棟		
			太陽熱利用	—	防災関連情報	—		
			太陽光発電	—	バリアフリー	だれでもトイレ	○	
			雨水利用	—		エレベーター	○	
			その他	—		段差対応済み	○	
合築・併存情報	行政窓口、国際交流サロン、工業技術情報センター、環境保全活動センター、府中駅北自転車駐車場					運営・利用状況	運営時間	13:00 ~ 17:00
名称(施設名)	府中特産品直売所						定休日	土曜日、日曜日、祝日、年末年始
延床面積(施設部分)	164 m ²	階数(施設部分)	府中駅北第2庁舎1階		管理形態		直営	
しゅん工年度	平成3 年度	経過年数	25 年		年間運営日数		343 日	
主たる構造	S造	主な用途(施設部分)	その他		運営人員		2 人	
コスト状況	支出(千円)	14,564	収入(千円)	0			一般	0 人
	建物コスト	0	市収入	使用料及び手数料	0		嘱託等	0 人
		施設管理委託費		0	その他		0	その他
		光熱水費		0	年間利用者数			
	事業運営コスト	0	■利用者1人当たりコスト					備考
	事業運営委託費	0	<u>総経費(支出)</u>		=	334 円/人		
		その他	0	利用者数				
	人件費	14,564	■延床面積(施設部分)1㎡当たりコスト					
	施設修繕費	0	<u>総経費(支出)</u>		=	88,994 円/㎡		
	施設整備費	0	延床面積					
	指定管理料	0	■市民1人当たりコスト					
	減価償却費相当額	—	<u>総経費(支出)</u>		=	56 円/人		
			市民					


施設名： 環境保全活動センター

施設所管課：
生活環境部環境政策課

施設概要	所在地	府中市寿町1丁目5番地(府中駅北第2庁舎内)			概要		
		用途地域	商業地域	高度地区	—	環境保全に関する学習の機会並びに交流及び活動の場を提供し、市民等が行う環境保全活動を支援するための施設。	
		法定建ぺい率	80 %	法定容積率	500 %		
		敷地面積	— m ²	所有形態	市所有		
	建物全体	耐震性能	○		延床面積	9,362 m ²	
		環境配慮	屋上緑化	—	建物棟数	1 棟	
			太陽熱利用	—	防災関連情報	—	
			太陽光発電	—	バリアフリー	だれでもトイレ	○
			雨水利用	—		エレベーター	○
			その他	—		段差対応済み	○
合築・併存情報	行政窓口、国際交流サロン、工業技術情報センター、府中特産品直売所、府中駅北自転車駐車場						
主要建物	名称(施設名)			環境保全活動センター			
	延床面積(施設部分)	19 m ²	階数(施設部分)	府中駅北第2庁舎7階			
	しゅん工年度	平成3 年度	経過年数	26 年			
	主たる構造	S造	主な用途(施設部分)	行政系施設			
コスト状況	支出(千円)		19,202	収入(千円)		0	運営・利用状況
	建物コスト	建物コスト	0	市収入	使用料及び手数料	0	
		施設管理委託費	0		その他	0	
		光熱水費	0		■来館者1人当たりコスト		
	事業運営コスト	事業運営コスト	910	総経費(支出) = 58,187 円/人			
		事業運営委託費	171	来館者数			
		その他	740	■延床面積(施設部分)1㎡当たりコスト			
	人件費	18,291	総経費(支出) = 1,013,279 円/㎡				
	施設修繕費	0	延床面積				
	施設整備費	0	■市民1人当たりコスト				
	指定管理料	0	総経費(支出) = 74 円/人				
	減価償却費相当額	—	市民				
							備考

施設名： 国際交流サロン

施設所管課：
市民協働推進部協働推進課

施設概要	所在地	府中市寿町1丁目5番地(府中駅北第2庁舎内)				概要		
		用途地域		商業地域	高度地区			—
		法定建ぺい率		80 %	法定容積率			500 %
		敷地面積		— m ²	所有形態			市所有
	建物全体	耐震性能		○		延床面積		9,362 m ²
		環境配慮	屋上緑化		—	建物棟数		1 棟
			太陽熱利用		—	防災関連情報		—
			太陽光発電		—	バリアフリー	だれでもトイレ	○
			雨水利用		—		エレベーター	○
	その他		—	段差対応済み	○			
合築・併存情報		行政窓口、工業技術情報センター、府中特産品直売所、環境保全活動センター、府中駅北自転車駐車場						
主要建物	名称(施設名)		国際交流サロン					
	延床面積(施設部分)		102 m ²	階数(施設部分)		府中駅北第2庁舎3階		
	しゅん工年度		平成3 年度	経過年数		26 年		
	主たる構造		S造	主な用途(施設部分)		行政系施設		
コスト状況	支出(千円)		18,223		収入(千円)		260	
	建物コスト	0		市収入	使用料及び手数料		0	
		施設管理委託費			0			
		光熱水費			0			
	事業運営コスト		1,828		■利用者1人当たり当たりコスト			
	事業運営委託費		1,828		総経費(支出) = 1,434 円/人			
	その他		0		■延床面積(施設部分)1㎡当たりコスト			
	人件費		16,395		総経費(支出) = 177,985 円/㎡			
	施設修繕費		0		延床面積			
	施設整備費		0		■市民1人当たりコスト			
	指定管理料		0		総経費(支出) = 71 円/人			
	減価償却費相当額		—		市民			
	運営・利用状況	運営時間		月～木 金曜日	9:30 ~ 17:00 9:30 ~ 21:00		備考	
		定休日		土曜日、日曜日、祝日、年末年始				
		管理形態		直営				
年間運営日数		245 日						
運営・利用状況	運営人員		1 人		備考			
	一般		0 人					
	嘱託等		1 人					
	その他		0 人					
年間利用者数		12,712 人		備考				

施設名： 市政情報センター


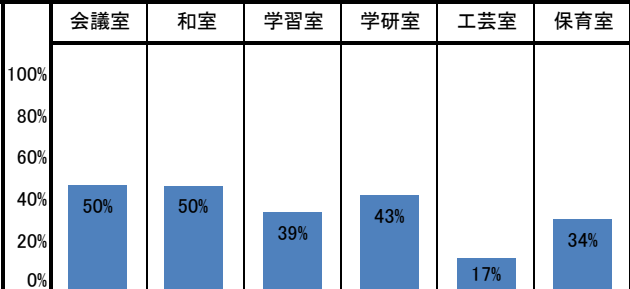
施設所管課：
政策総務部広報課

施設概要	所在情報	所在地	府中市宮町1丁目1番地(府中駅構内)			事業概要 市の総合案内や市政のPRといった業務を行うほか、機器による情報提供を行っている。				
		用途地域	商業地域	高度地区	—					
		法定建ぺい率	80 %	法定容積率	600 %					
		敷地面積	— m ²	所有形態	借地					
	建物全体	耐震性能	○		延床面積	— m ²		アクセス		京王線「府中駅」
		環境配慮	屋上緑化	—	建物棟数	— 棟				
			太陽熱利用	—	防災関連情報	—				
			太陽光発電	—	バリアフリー	だれでもトイレ	—			
			雨水利用	—		エレベーター	○			
			その他	—		段差対応済み	○			
		合築・併存情報	—							
	該当部分	名称	市政情報センター					運営・利用状況		
		延床面積(施設部分)	274 m ²	階数(施設部分)	府中駅構内1区画					
		しゅん工年度	平成6 年度	経過年数	23 年					
		主たる構造	SRC造	主な用途	行政系施設					
コスト状況	コスト状況	支出(千円)	25,076		収入(千円)	19		備考		
		建物コスト	6,652	市収入	使用料及び手数料	0				
			施設管理委託費		4,848	その他	19			
			光熱水費		1,803	■利用者1人当たりコスト				
			事業運営コスト		588	総経費(支出) 利用者数	= 458 円/m ²			
		事業運営委託費	217	■延床面積(施設部分)1㎡当たりコスト						
			その他	372	総経費(支出) 延床面積	= 91,498 円/m ²				
			人件費	17,796	■市民1人当たりコスト					
		施設修繕費	40	総経費(支出) 市民	= 97 円/人					
		施設整備費	0							
		指定管理料	0							
		減価償却費相当額	1,356							

施設名：女性センター

施設所管課：

市民協働推進部地域コミュニティ課

施設概要	所在情報	所在地	府中市住吉町1丁目84番地(商業施設内)							
		用途地域	商業地域		高度地区	—				
		法定建ぺい率	80 %		法定容積率	400 %				
		敷地面積	500 ㎡		所有形態	市所有				
	建物全体	耐震性能	○		延床面積	— ㎡				
		環境配慮	屋上緑化	—	建物棟数	1 棟				
			太陽熱利用	—	防災関連情報	—				
			太陽光発電	—	バリアフリー	だれでもトイレ	○			
			雨水利用	—		エレベーター	○			
			その他	—		段差対応済み	○			
	合築・併存情報	商業施設、消費生活相談室								
	主要建物	名称(施設名)	女性センター							
		延床面積(施設部分)	1,656 ㎡		階数(施設部分)	スーザ府中中河原4階				
		しゅん工年度	平成6 年度		経過年数	23 年				
		主たる構造	SRC造		主な用途	行政系施設				
運営・利用状況	全体状況	年間運営日数	334 日		管理形態	直営				
		運営人員 ※	8 人	年間利用者数	48,943 人					
			一般	4 人	年間利用率	38 %				
			嘱託等	4 人		利用コマ数	3,389 コマ			
			その他	0 人		利用可能コマ数	9,009 コマ			
	機能別利用状況		会議室	和室	学習室	学研室	工芸室	保育室		
			平均面積	76㎡/室	75㎡/室	46㎡/室	64㎡/室	24㎡/室	59㎡/室	
			室数	2室	1室	2室	1室	2室	1室	
			利用者数	13,252 人	4,183 人	4,878 人	3,511 人	1,219 人	2,216 人	
			利用コマ数	1,011 コマ	503 コマ	774 コマ	434 コマ	331 コマ	336 コマ	
			市民1人当たりに換算した場合							
			■利用回数 $\frac{\text{利用者数}}{\text{市民}} = 0.19 \text{ 回}$							
	コスト状況	コスト状況	支出(千円)		84,854		収入(千円)		1,486	
			建物コスト	17,545		市収入	使用料及び手数料	825		
				施設管理委託費	14,817		その他	661		
光熱水費				2,728			■利用者1人当たりコスト			
事業運営コスト			22,336		$\frac{\text{総経費(支出)}}{\text{利用者数}} = 1,734 \text{ 円/人}$					
			事業運営委託費	1,903		■延床面積(施設部分)1㎡当たりコスト				
			その他	20,433		$\frac{\text{総経費(支出)}}{\text{延床面積}} = 51,228 \text{ 円/㎡}$				
人件費			39,580		■市民1人当たりコスト					
施設修繕費			5,393		$\frac{\text{総経費(支出)}}{\text{市民}} = 329 \text{ 円/人}$					
施設整備費			0							
指定管理料			0							
減価償却費相当額			8,194							
備考			※ 平日の運営人員。平日以外は、嘱託等2人。							

施設名：消費生活相談室

施設所管課：
生活環境部経済観光課

施設概要	所在情報	所在地		府中市住吉町1丁目84番地(女性センター内)				事業概要			
		用途地域		商業地域		高度地区		—			消費生活に関する相談を受け付け、問題解決のための助言や情報提供などを行うことを目的とした施設。
		法定建ぺい率		80 %		法定容積率		400 %			
		敷地面積		— m ²		所有形態		市所有			
	建物全体	耐震性能		○		延床面積		— m ²		アクセス	京王線「中河原駅」
		環境配慮	屋上緑化		—		建物棟数		1 棟		
			太陽熱利用		—		防災関連情報		—		
			太陽光発電		—		バリアフリー	だれでもトイレ		○	
			雨水利用		—			エレベーター		○	
			その他		—			段差対応済み		○	
		合築・併存情報		商業施設、女性センター						運営・利用状況	年間延相談件数
	名称(施設名)		消費生活相談室								
	延床面積(施設部分)		112 m ²		階数(施設部分)		ステーザ府中中河原4階				
	しゅん工年度		平成6 年度		経過年数		23 年				
	主たる構造		SRC造		主な用途		行政系施設				
	該当部分									備考	

コスト状況	支出(千円)		33,476		収入(千円)		3,091		備考		
	建物コスト	0		市収入	使用料及び手数料		0				
		施設管理委託費			0		その他			3,091	
		光熱水費			0						
	事業運営コスト		4,274		■相談1件当たりコスト						
	事業運営委託費		560		総経費(支出) 相談件数 = 23,558 円/件						
	その他		3,713		■延床面積(施設部分)1㎡当たりコスト						
	人件費		29,202		総経費(支出) 延床面積 = 300,236 円/㎡						
	施設修繕費		0		■市民1人当たりコスト						
	施設整備費		0		総経費(支出) 市民 = 130 円/人						
	指定管理料		0								
	減価償却費相当額		—								


施設名： 中央防災センター

施設所管課：
行政管理部防災危機管理課

施設概要	所在情報	所在地		府中市寿町1丁目5番地(府中消防署内)		概要					
		用途地域		商業地域	高度地区			—			
		法定建ぺい率		80 %	法定容積率			500 %			
		敷地面積		— m ²	所有形態			市所有(一部借地)			
	建物全体	耐震性能		○	延床面積	371 m ²	アクセス	京王線「府中駅」			
		環境配慮	屋上緑化	○	建物棟数	1 棟					
			太陽熱利用	—	防災関連情報	災害対策本部					
			太陽光発電	—	バリアフリー	だれでもトイレ			○		
			雨水利用	○		エレベーター			○		
			その他	—		段差対応済み			○		
	合築・併存情報		府中消防署								
	該当部分	名称		中央防災センター							
		延床面積(施設部分)		371 m ²	階数(施設部分)	府中消防署3階					
		しゅん工年度		平成22 年度	経過年数	7 年					
		主たる構造		RC造	主な用途	行政系施設					
	コスト状況	コスト状況	支出(千円)		89,360		収入(千円)		0		
建物コスト			1,799		市収入	使用料及び手数料		0			
			施設管理委託費			1,015		その他		0	
			光熱水費			784		■利用者1人当たりコスト			
事業運営コスト			3,554		総経費(支出)		利用者数		= —		
			事業運営委託費		0		■延床面積(施設部分)1㎡当たりコスト				
			その他		3,554		総経費(支出)		延床面積 = 240,552 円/㎡		
人件費			83,829		■市民1人当たりコスト						
施設修繕費			178		総経費(支出)		市民 = 346 円/人				
施設整備費			0								
指定管理料			0								
減価償却費相当額			1,838								

施設名： 水防・防災ステーション

施設所管課：
行政管理部防災危機管理課


施設概要	所在情報	所在地		府中市小柳町6丁目1番地の1		概要			
		用途地域		準工業地域	高度地区	25m第二種高度地区	防災対策を充実させるとともに、災害発生時における 応急救護活動及び復旧活動 を円滑に実施するために 設置された災害発生時及び 訓練時の拠点となる施設。		
		法定建ぺい率		70 %	法定容積率	200 %			
		敷地面積		1,301 m ²	所有形態	市所有			
	施設全体	耐震性能		○		延床面積	621 m ²	アクセス	ちゅうバス「小柳公園」
		環境配慮	屋上緑化	—	建物棟数	1 棟			
			太陽熱利用	—	防災関連情報	防災拠点			
			太陽光発電	○	バリアフリー	だれでもトイレ	○		
			雨水利用	—		エレベーター	—		
		その他	○	段差対応済み	○				
	合築・併存情報		—		運営・利用状況	運営時間	— ～ —		
	主要建物	名称		水防・防災ステーション		定休日 ※	—		
		延床面積		621 m ²		階数	地上2階	管理形態	直営
		しゅん工年度		平成21 年度		経過年数	8 年	年間運営日数	— 日
		主たる構造		RC造		主な用途	行政系施設	運営人員	2 人
							一般	0 人	
コスト状況	支出(千円)		13,491	収入(千円)		143	嘱託等	0 人	
	建物コスト	建物コスト	5,280	市収入	使用料及び手数料	0	その他	2 人	
		施設管理委託費	3,458		その他	143	年間利用者数 ※	— 人	
		光熱水費	1,822		■利用者1人当たりコスト			備考	※ 週3日(月・火・木 祝日除く)、近隣の高齢者向けに入浴施設を開放している。 1日当たりの利用者は、50人程度。 利用の際は、事前に登録が必要。
		事業運営コスト	929	<u>総経費(支出)</u> 利用者数 = —					
	事業運営委託費	0	■延床面積1㎡当たりコスト						
	その他	929	<u>総経費(支出)</u> 延床面積 = 21,722 円/㎡						
	人件費	7,282	■市民1人当たりコスト						
	施設修繕費	0	<u>総経費(支出)</u> 市民 = 52 円/人						
	施設整備費	0							
	指定管理料	0							
	減価償却費相当額		3,072						

※ 週3日(月・火・木 祝日除く)、近隣の高齢者向けに入浴施設を開放している。
1日当たりの利用者は、50人程度。
利用の際は、事前に登録が必要。

施設名： リサイクルプラザ


施設所管課：

生活環境部ごみ減量推進課

施設概要	所在情報	所在地		府中市四谷6丁目58番地			概要							
		用途地域		準工業地域		高度地区	第二種高度地区		市内で収集されたびん、かん、粗大ごみ、プラスチック類やその他の燃やさないごみ等の中間処理をするための施設。					
		法定建ぺい率		60 %		法定容積率	200 %							
		敷地面積		20,543 m ²		所有形態	市所有							
	施設全体	耐震性能		○		延床面積		11,719 m ²		アクセス	ちゅうバス「四谷六丁目」			
		環境配慮	屋上緑化		○		建物棟数		11 棟					
			太陽熱利用		○		防災関連情報		—					
			太陽光発電		○		バリアフリー	だれでもトイレ			○			
			雨水利用		○			エレベーター		○				
		その他		—		段差対応済み		○						
	合築・併存情報		—											
	主要建物	名称		選別棟								運営・利用状況	定休日	土曜日(第2・4以外)、日曜日、年末年始
		延床面積		1,923 m ²		階数		地上2階		管理形態	直営			
		しゅん工年度		平成6 年度		経過年数		23 年						
		主たる構造		S造		主な用途		行政系施設		運営人員	26 人			
コスト状況	支出(千円)		609,315		収入(千円)		31,964		粗大ごみ直接搬入受付時間			平日	9:00 ~ 16:00	
	建物コスト	82,971		市収入	使用料及び手数料		0			第2・4土	9:00 ~ 11:30			
		施設管理委託費			59,543		その他					31,964		
		光熱水費			23,428		■利用者1人当たりコスト							
	事業運営コスト		334,896		総経費(支出)		利用者数		=		—		備考	
	事業運営委託費		319,937		■延床面積1㎡当たりコスト		総経費(支出)		延床面積		= 51,995 円/㎡			
	その他		14,959		■市民1人当たりコスト		総経費(支出)		市民		= 2,362 円/人			
	人件費		142,529											
	施設修繕費		48,882											
	施設整備費		37											
	指定管理料		0											
	減価償却費相当額		57,971											


施設名： 観光情報センター

施設所管課：
生活環境部経済観光課

施設概要	所在情報	所在地		府中市宮町3丁目1番地			概要			
		用途地域		第一種中高層住居専用地域		高度地区	第二種高度地区	魅力ある府中市を知ってもらうための情報の発信拠点として、市内の様々な観光スポットや各種イベント情報をはじめ自然や歴史、文化・芸術関連の情報などを提供している。		
		法定建ぺい率		60 %	法定容積率	200 %				
		敷地面積		194 m ²	所有形態	借地				
	施設全体	耐震性能		○		延床面積		182 m ²	アクセス	京王線「府中駅」 JR南武線・武蔵野線「府中本町駅」
		環境配慮	屋上緑化		—	建物棟数		1 棟		
			太陽熱利用		—	防災関連情報		—		
			太陽光発電		—	バリアフリー	だれでもトイレ	○		
			雨水利用		—		エレベーター	—		
			その他		—		段差対応済み		○	
		合築・併存情報		—						
	主要建物	名称		観光情報センター				運営時間	平日	9:00 ~ 17:00
		延床面積		182 m ²	階数		地上2階		土日祝	9:00 ~ 17:00
		しゅん工年度		平成17 年度	経過年数		12 年	定休日		火曜日、年末年始
		主たる構造		RC造	主な用途		行政系施設	備考		
利用状況	運営・	運営人員		1 人	管理形態		直営			
		一般		0 人	年間運営日数		306 日			
		嘱託等		0 人	年間利用者数		29,029 人			
		その他		1 人						

施設名： 郷土の森観光情報センター(郷土の森観光物産館)

施設所管課：
生活環境部経済観光課

施設概要	所在情報	所在地	府中市是政6丁目32番地			概要		
		用途地域	第一種中高層住居専用地域	高度地区	第一種高度地区	多くの観光客が訪れる郷土の森博物館に隣接しており、新たな観光拠点として地元農産物や市内特産品・観光関連グッズの販売を行っている。		
		法定建ぺい率	40 %	法定容積率	100 %			
		敷地面積	2,379 m ²	所有形態	市所有			
	施設全体	耐震性能	○		延床面積	494 m ²	アクセス	京王バス「郷土の森正門前」 ちゅうバス「南町二丁目」
		環境配慮	屋上緑化	—	建物棟数	— 棟		
			太陽熱利用	—	防災関連情報	—		
			太陽光発電	—	バリアフリー	だれでもトイレ	○	
			雨水利用	—		エレベーター	—	
			その他	—		段差対応済み	○	
		合築・併存情報	—					
	主要建物	名称	郷土の森観光情報センター				定休日	月曜日（祝日の場合は翌日）、年末年始
		延床面積	494 m ²	階数	地上1階			
		しゅん工年度	平成23 年度	経過年数	6 年		備考	
		主たる構造	RC造	主な用途	行政系施設			
利用状況	運営・	運営人員	4 人	管理形態	直営			
		一般	0 人	年間運営日数	315 日			
		嘱託等	0 人	年間利用者数	187,479 人			
		その他	4 人					

コスト状況(観光情報センター)

	観光情報センター	郷土の森観光情報センター	共通経費 ※
支出(千円)	6,793	16,911	7,282
建物コスト	3,399	8,893	0
施設管理委託費	1,657	6,757	0
光熱水費	1,742	2,136	0
事業運営コスト	3,218	8,018	0
事業運営委託費	3,007	7,089	0
その他	211	929	0
人件費	0	0	7,282
施設修繕費	176	0	0
施設整備費	0	0	0
指定管理料	0	0	0
減価償却費相当額	902	2,444	—
収入(千円)	0	1,479	0
市収入			
使用料及び手数料	0	896	0
その他	0	583	0

	観光情報センター	郷土の森観光情報センター
■利用者1人当たりコスト	268 円/人	124 円/人
■延床面積1㎡当たりコスト	48,030 円/㎡	103,538 円/㎡
■市民1人当たりコスト	34 円/人	86 円/人

※ 共通経費とは、施設ごとに分けることができない、2施設合計でかかるコストのこと。

$$\text{利用者1人当たりコスト} = \frac{\text{各施設の総経費(支出)}}{\text{各施設の利用者数}} + \frac{\text{共通経費(支出)}}{\text{各施設の利用者数の合計}}$$

$$\text{延床面積1㎡当たりコスト} = \frac{\text{各施設の総経費(支出)}}{\text{各施設の延床面積}} + \frac{\text{共通経費(支出)}}{\text{各施設の延床面積の合計}}$$

$$\text{市民1人当たりコスト} = \frac{\text{各施設の総経費(支出)}}{\text{市民}} + \frac{\text{共通経費(支出)}}{\text{市民}} * \frac{\text{各施設の延床面積}}{\text{各施設の延床面積の合計}}$$

施設名：府中の森市民聖苑

施設所管課：

生活環境部住宅勤務課

施設概要	所在情報	所在地	府中市浅間町1丁目3番地								
		用途地域	第二種住居地域		高度地区	第二種高度地区					
		法定建ぺい率	60 %		法定容積率	200 %					
		敷地面積	12,001 m ²		所有形態	借地					
	施設全体	耐震性能	○		延床面積	9,873 m ²		<div>概要</div> <div>火葬、葬儀等を行う環境の整備を図り、市民福祉の向上に資するための施設。</div>			
		環境配慮	屋上緑化	—	建物棟数	1 棟					
			太陽熱利用	—	防災関連情報	—					
			太陽光発電	—	バリアフリー	だれでもトイレ	○				
			雨水利用	—		エレベーター	○				
		その他	—	段差対応済み		○					
		合築・併存情報	—				アクセス				
	主要建物	名称	府中の森市民聖苑				京王線「東府中駅」				
		延床面積	9,873 m ²		階数	地上2階		ちゅうバス「市民聖苑前」			
		しゅん工年度	平成8 年度		経過年数	21 年		運営時間 ※1			
		主たる構造	RC造		主な用途	その他		平日	8:30	～	21:00
運営・利用状況	年間運営日数	345 日		管理形態	直営		土日祝	8:30	～	21:00	
	運営人員	6 人		年間利用件数(室数)	4,345 件		定休日				
	一般	6 人		式場	1,114 件 (4 室)		—				
	嘱託等	1 人		法要室	617 件 (4 室)		市民1人当たりに換算した場合				
	その他	0 人		霊安室	699 件 (8 室)		■利用回数				
	年間利用者数 ※2	18,490 人		火葬	1,915 件 (6 基)		<div>利用者数</div> <div>市民</div> <div>=</div> <div>0.02 回</div>				
コスト状況	支出(千円)	267,630		収入(千円)	78,372		備考				
	建物コスト	122,695		市収入	使用料及び手数料	68,393					
	施設管理委託費	75,601			その他	9,979		※1 使用許可申請などの手続きについては8:30～17:00。 電話による予約受付については24時間対応。 ※2 年間利用者数の内訳については、法要室3,210人、法要和室(2部屋)9,460人、法要洋室5,820人。			
	光熱水費	47,093		■利用件数1件当たりコスト							
	事業運営コスト	56,794		<div>総経費(支出)</div> <div>利用件数</div> <div>=</div> <div>61,595 円/件</div>							
	事業運営委託費	55,922		■延床面積1㎡当たりコスト							
	その他	871									
	人件費	21,162		<div>総経費(支出)</div> <div>延床面積</div> <div>=</div> <div>27,108 円/㎡</div>							
	施設修繕費	11,057		■市民1人当たりコスト							
	施設整備費	55,922									
	指定管理料	0		<div>総経費(支出)</div> <div>市民</div> <div>=</div> <div>1,037 円/人</div>							
	減価償却費相当額	48,838									

施設名：府中駅南口市営駐車場

施設所管課：
生活環境部地域安全対策課

施設概要	所在情報	所在地		府中市宮町1丁目41番地(商業施設内)									
		用途地域		商業地域		高度地区			—				
		法定建ぺい率		80 %		法定容積率			600 %				
		敷地面積		1,041 ㎡		所有形態			市所有				
	建物全体	耐震性能		○		延床面積			— ㎡				
		環境配慮	屋上緑化		—		建物棟数		— 棟				
			太陽熱利用		—		防災関連情報		—				
			太陽光発電		—		バリアフリー		だれでもトイレ		○		
			雨水利用		—				エレベーター		○		
			その他		—				段差対応済み		○		
	合築・併存情報		商業施設										
	主要建物	名称(施設名)		府中駅南口市営駐車場									
延床面積(施設部分)		19,347 ㎡		階数(施設部分)		フォレストサイドビル地上1階～地下3階							
しゅん工年度		平成7 年度		経過年数		22 年							
主たる構造		SRC造		主な用途		その他							
運営・利用状況	年間運営日数		364 日		管理形態		指定管理者						
	運営人員(うち指定管理者) ※2		10 人(7 人)		収容可能台数		416 台						
	一般(〃)		7 人(7 人)		年間利用台数		561,516 台						
	嘱託等(〃)		0 人(0 人)		事業車		59,215 台						
	その他		3 人		一般車		502,301 台						
コスト状況	支出(千円)		24,661		収入(千円)		49,483		市民1人当たりに換算した場合				
	建物コスト		0		市収入	使用料及び手数料		168		■利用回数			
	施設管理委託費		0			その他		49,314		利用台数 市民 = 2.18 回			
	光熱水費		0		■自動車1台当たりコスト								
	事業運営コスト		11,860		総経費(支出) 利用台数 = 44 円/台								
	事業運営委託費		0		■延床面積1㎡当たりコスト								
	その他		11,860		総経費(支出) 延床面積 = 1,275 円/㎡								
	人件費		7,282		■市民1人当たりコスト								
	施設修繕費		5,519		総経費(支出) 市民 = 96 円/人								
	施設整備費		0										
	指定管理料		0										
	減価償却費相当額		95,709										

概要

自動車を利用する者の利便に供するとともに、市民の良好な生活環境の確保を図るための施設。

アクセス

京王線「府中駅」

運営時間 ※1

平日	0:00	～	24:00
土日祝	0:00	～	24:00

定休日

—

備考

※1 午後11時から翌朝午前8時までは閉門。入場は午後10時まで。

※2 平日の運営人員。平日以外は、一般(指定管理者)8人、その他4人。

施設名： 平和島モーターボート競走場立体駐車場

施設所管課：
事業部業務課

施設概要	所在情報	所在地		大田区平和島1丁目3番1号				概要 ポートレース平和島の来場者用に整備した屋内駐車場。 						
		用途地域		準工業地域		高度地区				—				
		法定建ぺい率		70 %		法定容積率				400 %				
		敷地面積		9,060 m ²		所有形態				市所有				
	施設全体	耐震性能		○		延床面積		30,080 m ²		アクセス 京浜急行「平和島駅」 京急バス「レジャーランド平和島」				
		環境配慮		屋上緑化		—		建物棟数				1 棟		
				太陽熱利用		—		防災関連情報				—		
				太陽光発電		—		バリアフリー				だれでもトイレ		—
				雨水利用		—				エレベーター		○		
		その他		—				段差対応済み		○				
	合築・併存情報		—											
	主要建物	名称		立体駐車場				運営・利用状況						
		延床面積		30,080 m ²		階数				地上5階				
		しゅん工年度		昭和60 年度		経過年数				32 年				
		主たる構造		S造		主な用途				その他				
	コスト状況	支出(千円)		49,072		収入(千円)		59,283		備考 ※ 収容可能台数・・・955台				
建物コスト		36,352		市収入		使用料及び手数料		0						
		施設管理委託費				33,429		その他				59,283		
		光熱水費				2,923								
事業運営コスト		3,396		■利用台数1台当たりコスト		総経費(支出)		= 500 円/台						
事業運営委託費		0				利用台数								
		3,396												
人件費		7,381		■延床面積1㎡当たりコスト		総経費(支出)		= 1,631 円/㎡						
施設修繕費		1,943				延床面積								
施設整備費		0												
指定管理料		0		■市民1人当たりコスト		総経費(支出)		= 190 円/人						
減価償却費相当額		148,803				市民								

施設名：府中駅北自転車駐車場

施設所管課：
生活環境部地域安全対策課

施設概要	所在情報	所在地		府中市寿町1丁目5番地(府中駅北第2庁舎内)						
		用途地域		商業地域		高度地区			—	
		法定建ぺい率		80 %		法定容積率			500 %	
		敷地面積		— m ²		所有形態			市所有	
	建物全体	耐震性能		○		延床面積		9,362 m ²	<p>概要</p> <p>自転車利用者の利便に供することで、市民の良好な生活環境の確保するための施設。</p>	
		環境配慮	屋上緑化		—		建物棟数			1 棟
			太陽熱利用		—		防災関連情報			—
			太陽光発電		—		バリアフリー	だれでもトイレ		○
			雨水利用		—			エレベーター		○
			その他		—			段差対応済み		○
合築・併存情報		府中駅北第2庁舎								
主要建物	名称(施設名)		府中駅北自転車駐車場							
	延床面積(施設部分)		2,651 m ²		階数(施設部分)		府中駅北第2庁舎地上2階～地下2階			
	しゅん工年度		平成3 年度		経過年数		26 年			
	主たる構造		S造		主な用途(施設部分)		その他			
運営・利用状況	年間運営日数		365 日		管理形態		直営		運営時間 ※	
	運営人員		11 人		年間利用者数		— 人		平日	0:00 ～ 24:00
	一般		0 人		年間利用率		— %		土日祝	0:00 ～ 24:00
	嘱託等		0 人		利用コマ数		— コマ		定休日	
	その他		11 人		利用可能コマ数		— コマ		—	
	定期利用				一時利用				市民1人当たりに換算した場合	
			自転車	バイク			自転車	バイク	■利用回数(一時利用)	
	収容可能台数		2,187台	—	収容可能台数		227台	—	利用台数 市民	
	年間契約台数		9,891台	—	年間利用台数		83,485台	—	＝ 0.32 回	
	月平均利用台数		824.3台	—	日平均利用台数		228.7台	—		
	月平均利用率		38%	—	日平均利用率		101%	—		
	備考	※ 地階部分に自転車を入出することができる時間は、午前6時から午後11時まで。								

施設名：東府中駅南自転車駐車場

施設所管課：
生活環境部地域安全対策課

施設概要	所在情報	所在地				府中市清水ヶ丘1丁目3番地(しみずがおか高齢者在宅サービスセンター内)								
		用途地域		商業地域		高度地区		—						
		法定建ぺい率		80 %		法定容積率		400 %						
		敷地面積		— m ²		所有形態		市所有(一部借地)						
	建物全体	耐震性能		○		延床面積		4,468 m ²		<div>概要</div> <p>自転車利用者の利便に供することで、市民の良好な生活環境の確保するための施設。</p>				
		環境配慮	屋上緑化		—		建物棟数		1 棟					
			太陽熱利用		—		防災関連情報		—					
			太陽光発電		—		バリアフリー	だれでもトイレ			○			
			雨水利用		—			エレベーター			○			
		その他		—				段差対応済み			○			
	合築・併存情報		しみずがおか高齢者在宅サービスセンター											
主要建物	名称(施設名)		東府中駅南自転車駐車場											
	延床面積(施設部分)		1,455 m ²		階数(施設部分)		しみずがおか高齢者在宅サービスセンター地上2階～地下1階							
	しゅん工年度		平成6 年度		経過年数		23 年							
	主たる構造		SRC造		主な用途(施設部分)		その他							
運営・利用状況	年間運営日数		365 日		管理形態		直営				運営時間 ※			
	運営人員	運営人員		6 人		年間利用者数		— 人		平日		0:00 ～ 24:00		
		一般		0 人		年間利用率		— %		土日祝		0:00 ～ 24:00		
		嘱託等		0 人		利用コマ数		— コマ		定休日				
		その他		6 人		利用可能コマ数		— コマ		—				
	定期利用				一時利用				市民1人当たりに換算した場合					
			自転車		バイク				自転車		バイク		■利用回数(一時利用)	
	収容可能台数		992台		11台		収容可能台数		167台		9 台			
	年間契約台数		2,238台		129台		年間利用台数		38,192 台		1,429 台			
	月平均利用台数		186.5台		10.8台		日平均利用台数		104.6台		3.9台			
	月平均利用率		19%		98%		日平均利用率		63%		44%			
備考	※ 地階部分の自転車を入出することができる時間は、午前6時から午後11時まで。													

施設名：西府駅北自転車駐車場


施設所管課：
生活環境部地域安全対策課

施設概要	所在情報	所在地		府中市本宿町1丁目46番地						
		用途地域		近隣商業地域		高度地区	第三種高度地区			
		法定建ぺい率		80 %		法定容積率	300 %			
		敷地面積		400 m ²		所有形態	市所有			
	施設全体	耐震性能		○		延床面積	635 m ²			
		環境配慮	屋上緑化	—	建物棟数	1 棟				
			太陽熱利用	—	防災関連情報	—				
			太陽光発電	—	バリアフリー	だれでもトイレ	—			
			雨水利用	—		エレベーター	—			
	その他		—	段差対応済み		○				
合築・併存情報		—								
主要建物	名称		西府駅北自転車駐車場							
	延床面積		635 m ²		階数	地上2階				
	しゅん工年度		平成20 年度		経過年数	9 年				
	主たる構造		S造		主な用途	その他				
運営・利用状況	年間運営日数		365 日		管理形態	直営		運営時間		
	運営人員		3 人		年間利用者数		— 人		平日	0:00 ~ 24:00
									土日祝	0:00 ~ 24:00
	一般		0 人		年間利用率		— %		定休日	
	嘱託等		0 人							
	その他		3 人		利用コマ数		— コマ		—	
	利用可能コマ数		— コマ							
	定期利用				一時利用				市民1人当たりに換算した場合	
		自転車	バイク		自転車	バイク	■利用回数(一時利用)			
	収容可能台数		256台	8台	収容可能台数		195台	2台	利用台数 市民	= 0.24 回
	年間契約台数		2,830台	95台	年間利用台数		60,786台	95台		
	月平均利用台数		235.8台	7.9台	日平均利用台数		166.5台	0.3台		
月平均利用率		92%	99%	日平均利用率		85%	13%			
備考										

備考

施設名：西府駅南自転車駐車場

施設所管課：
生活環境部地域安全対策課

施設概要	所在情報	所在地		府中市西府町1丁目60番地								
		用途地域		第一種中高層住居専用地域		高度地区			第二種高度地区			
		法定建ぺい率		60 %		法定容積率			200 %			
		敷地面積		623 m ²		所有形態			市所有			
	施設全体	耐震性能		－		延床面積			－ m ²			
		環境配慮	屋上緑化		－		建物棟数		－ 棟			
			太陽熱利用		－		防災関連情報		－			
			太陽光発電		－		バリアフリー	だれでもトイレ		－		
			雨水利用		－			エレベーター		－		
		その他		－				段差対応済み		－		
合築・併存情報		－						概要 自転車利用者の利便に供することで、市民の良好な生活環境の確保するための施設。				
主要建物	名称		－									
	延床面積		－ m ²		階数		－			アクセス		
	しゅん工年度		－ 年度		経過年数		－ 年			JR南武線「西府駅」		
	主たる構造		－		主な用途		その他					

運営・利用状況	年間運営日数		365 日		管理形態		直営		運営時間							
	運営人員	3 人		年間利用者数		－ 人		平日	0:00 ～ 24:00							
		一般		0 人		年間利用率	－ %	土日祝	0:00 ～ 24:00							
		嘱託等		0 人				定休日								
		その他		3 人				－								
	定期利用				一時利用				市民1人当たりに換算した場合							
		自転車		バイク			自転車		バイク		■利用回数(一時利用)					
	収容可能台数		201台		13台		収容可能台数		175台		6台		利用回数(一時利用)			
	年間契約台数		1,948台		155台		年間利用台数		51,333台		1,592台		利用台数 市民		=	0.21 回
	月平均利用台数		162.3台		12.9台		日平均利用台数		140.6台		4.4台					
	月平均利用率		81%		99%		日平均利用率		80%		73%					

備考	屋外の自転車駐車場													
----	-----------	--	--	--	--	--	--	--	--	--	--	--	--	--

備考

屋外の自転車駐車場

施設名：多磨霊園駅北自転車駐車場

施設所管課：
生活環境部地域安全対策課

施設概要	所在地情報	所在地	府中市清水が丘3丁目19番地					
		用途地域	第一種中高層住居専用地域	高度地区	第二種高度地区			
		法定建ぺい率	60 %	法定容積率	200 %			
		敷地面積	797 m ²	所有形態	市所有			
	施設全体	耐震性能	○		延床面積	995 m ²		概要 自転車利用者の利便に供することで、市民の良好な生活環境の確保するための施設。
		環境配慮	屋上緑化	—	建物棟数	1 棟		
			太陽熱利用	—	防災関連情報	—		
			太陽光発電	—	バリアフリー	だれでもトイレ	—	
			雨水利用	—		エレベーター	—	
	その他	—		段差対応済み	○			
合築・併存情報	—							
主要建物	名称	多磨霊園駅北自転車駐車場					アクセス 京王線「多磨霊園駅」	
	延床面積	995 m ²	階数	地上2階				
	しゅん工年度	平成2 年度	経過年数	27 年				
	主たる構造	S造	主な用途	その他				

運営・利用状況	年間運営日数	365 日	管理形態	直営		運営時間		
	運営人員	7 人	年間利用者数	— 人		平日	0:00 ~ 24:00	
		一般	0 人	年間利用率	— %		土日祝	0:00 ~ 24:00
	嘱託等	0 人	利用コマ数		— コマ		定休日	
	その他	7 人	利用可能コマ数	— コマ		—		
	定期利用			一時利用			市民1人当たりに換算した場合	
		自転車	バイク		自転車	バイク	■利用回数(一時利用)	
	収容可能台数	935台	28台	収容可能台数	364台	15台	利用台数 市民	
	年間契約台数	6,512台	137台	年間利用台数	115,933台	2,519台	= 0.46 回	
	月平均利用台数	542.7台	11.4台	日平均利用台数	317.6台	6.9台		
	月平均利用率	58%	41%	日平均利用率	87%	46%		

備考	
----	--

コスト状況(自転車駐車場)

	府中駅北 自転車駐車場	東府中駅南 自転車駐車場	西府駅北・南 自転車駐車場	多磨霊園駅北 自転車駐車場	共通経費 ※
支出(千円)	25,447	15,152	9,999	43,991	22,363
建物コスト	5,246	3,877	722	747	0
施設管理委託費	2,636	2,763	19	35	0
光熱水費	2,610	1,114	702	712	0
事業運営コスト	20,201	11,274	9,277	17,216	275
事業運営委託費	20,201	11,274	9,240	17,175	0
その他	0	0	37	41	275
人件費	0	0	0	0	21,846
施設修繕費	0	0	0	0	243
施設整備費	0	0	0	26,028	0
指定管理料	0	0	0	0	0
減価償却費相当額	13,114	7,197	3,141	4,923	—
収入(千円)	23,801	7,544	19,612	21,329	0
市収入	23,801	7,544	19,612	21,329	0
その他	0	0	0	0	0

	府中駅北 自転車駐車場	東府中駅南 自転車駐車場	西府駅北・南 自転車駐車場	多磨霊園駅北 自転車駐車場
■ 延床面積1㎡当たりコスト	13,498 円/㎡	14,313 円/㎡	19,648 円/㎡	48,103 円/㎡
■ 利用1台当たりコスト	331 円/台	420 円/台	143 円/台	411 円/台
■ 市民1人当たりコスト	139 円/人	81 円/人	48 円/人	186 円/人

延床面積1㎡当たりコスト = $\frac{\text{各施設の総経費(支出)}}{\text{各施設の延床面積}}$ + $\frac{\text{共通経費(支出)}}{\text{各施設の延床面積の合計}}$
 利用1台当たりコスト = $\frac{\text{各施設の総経費(支出)}}{\text{各施設の契約及び一時利用台数}}$ + $\frac{\text{共通経費(支出)}}{\text{各施設の契約及び一時利用台数の合計}}$
 市民1人当たりコスト = $\frac{\text{各施設の総経費(支出)}}{\text{市民}}$ + $\frac{\text{共通経費(支出)}}{\text{市民}}$ * $\frac{\text{各施設の延床面積}}{\text{各施設の延床面積の合計}}$

※ 共通経費とは、施設ごとに分けることができない、5施設全体でかかるコストのこと。

公共施設カルテ(平成28年度版)

発 行 日 平成30年3月
編集・発行 府中市行政管理部建築施設課
〒183-8703 東京都府中市宮西町2丁目24番地
電 話 042-364-4111(代表)
042-335-4358(直通)
F A X 042-366-7752
ホームページ <http://www.city.fuchu.tokyo.jp/>