

公共施設カルテ (平成29年度版)

府 中 市

目 次

■ 目次及び作成における前提・備考

■ 記載内容の説明

■ 各施設の状況について

1	府中グリーンプラザ	1
2	府中グリーンプラザ分館	2
3	府中NPO・ボランティア活動センター	3
4	リサちゃんショップ「けやき」	4
5	喫茶・福祉ショップ「は～もにい」	4
6	市民会館	5
7	府中の森芸術劇場	6
8	府中の森芸術劇場分館	7
9	中央図書館	8
10	地区図書館	9
11	府中市美術館	16
12	郷土の森博物館	17
13	ふるさと府中歴史館	18
14	国史跡武蔵府中熊野神社古墳展示館	19
15	生涯学習センター	20
16	文化センター	21
17	総合体育館（郷土の森総合体育館）	33
18	地域体育館	34
19	市民総合プール（郷土の森総合プール）	42
20	地域プール	43
21	野球場	47
22	サッカー場	50
23	庭球場	52
24	市民陸上競技場	61
25	旧グラウンド管理所	62
26	小学校	63
27	中学校	71
28	学校給食センター	75
29	教育センター	78
30	子ども家庭支援センター「たっち」	79
31	保育所	80
32	幼稚園	87
33	学童クラブ	89
34	ふれあい会館	99

35	介護予防推進センター	100
36	特別養護老人ホーム、高齢者在宅サービスセンター	101
37	心身障害者福祉センター「きずな」	103
38	御休み処	104
39	保健センター	105
40	旧保健センター分館	106
41	市営住宅	107
42	市民保養所「やちほ」	116
43	八ヶ岳府中山荘	117
44	本庁舎、府中駅北第2庁舎	118
45	工業技術情報センター	120
46	府中特産品直売所	120
47	環境保全活動センター	121
48	市民活動センター プラッツ	122
49	国際交流サロン	123
50	市政情報センター	124
51	女性センター	126
52	消費生活センター、消費生活相談室	127
53	中央防災センター	129
54	水防・防災ステーション	129
55	リサイクルプラザ	130
56	観光情報センター、郷土の森観光情報センター	131
57	府中の森市民聖苑	133
58	府中駅南口市営駐車場（伊勢丹・フォーリス側）、（ル・シーニュ側）	134
59	平和島モータボート競走場立体駐車場	136
60	自転車駐車場	137

■ 作成における前提・備考

- ・本書では、原則として注記がない限り、平成29（2017）年度の各種データを用いています。ただし、施設の所管については、平成30年4月1日時点での施設所管課を記載しています。
- ・本書が掲載する数値、金額などは、一定の条件のもとに対象施設を限定し集計等を行っているため、既に公表されている数値等と一致しない場合があります。
- ・本書では、数値の端数処理を行っているため、個々の数値と、それらの合計値等が一致しない場合があります。
- ・事業運営に係る経費のうち、職員人件費の算出に当たっては、職員の平均給与等を用いた概算であるため、実際の決算額とは異なります。
- ・複合施設では、施設毎の専有面積を記載しているため、施設毎の延床面積の合計が建物全体の延床面積と一致しない場合があります。
- ・作成に用いたデータは、原則として注記がない限り「府中市統計書」、「事務報告書」、「施策の成果」及び各施設の所管課から提供を受けた資料を用いています。

■ 記載内容の説明

施設名：●●センター


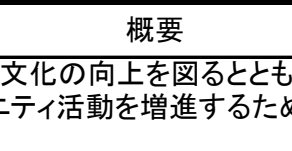
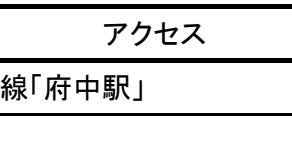
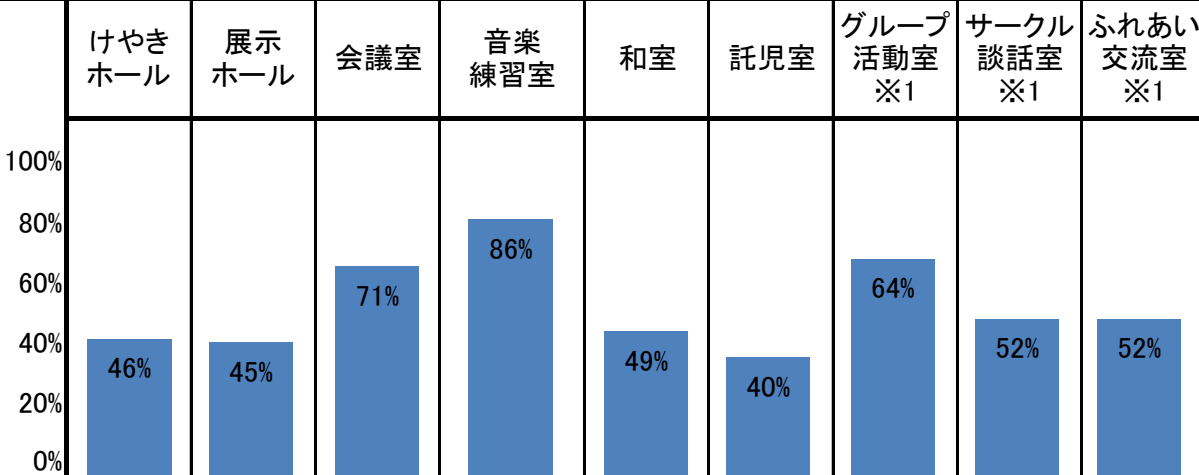
施設所管課：
●●部●●課

施設概要 ①	所在情報 ②	所在地		府中市●●町●丁目1番地				施設写真					
		用途地域		—		高度地区			—				
		法定建ぺい率		60 %		法定容積率			200 %				
		敷地面積		10,000 m ²		所有形態			市所有				
	施設全体 ③	耐震性能 ④		○		延床面積			6,000 m ²				
		環境配慮 ⑤	屋上緑化		—		建物棟数		1 棟				
			太陽熱利用		—		防災関連情報		二次避難所				
			太陽光発電		—		バリアフリー ⑦		だれでもトイレ		○		
			雨水利用		○				エレベーター		○		
			その他		—				段差対応済み		○		
	合築・併存情報 ⑥		●●図書館										
	主要建物 ⑩	名称		●●									
		延床面積 ※1		5,000 m ²		階数		地上4階、地下1階					
		建築年度		平成● 年度		経過年数 ⑪		20 年					
		主たる構造		SRC造		主な用途		社会教育系施設					
運営・利用状況 ⑫	全体状況 ⑬	年間運営日数		290 日		管理形態 ⑮		直営		運営時間			
		運営人員 ⑭		一般		年間利用者数		61,234人		平日	9:00 ～ 17:00		
										土日祝	9:00 ～ 17:00		
		嘱託等		2 人		年間利用率		62%		定休日 ⑯			
		利用コマ		2,700 コマ									
	その他		1 人		利用可能コマ		4,350 コマ		月曜日、年末年始				
	機能別利用状況※ ⑰		学習施設		会議室		和室		市民1人当たりに換算した場合 ⑳				
			57%		69%		46%						
		平均面積 ⑱		150m ² /室		50m ² /室		30m ² /室					
		室数		1室		1室		1室					
		利用者数 ⑲		18,000人		36,000人		3,000人					
		利用コマ数		500コマ		1,800コマ		400コマ					
	コスト状況 ㉑	支出(千円) ㉒		151,958		収入(千円) ㉔		1,846		備考			
		建物コスト ㉓		550		市収入	使用料及び手数料 ㉕		1,746		※ 貸出しが可能な機能のみ記載。		
							施設管理委託費 ㉔		550				
光熱水費 ㉕							0						
事業運営コスト ㉖		6,110		■利用者1人当たりコスト		$\frac{\text{総経費(支出)}}{\text{利用者数}} = 2,482 \text{ 円/人}$							
事業運営委託費 ㉗		5,550											
その他 ㉘		560											
人件費 ㉙		14,564		■延床面積1㎡当たりコスト		$\frac{\text{総経費(支出)}}{\text{延床面積}} = 30,392 \text{ 円/㎡}$							
施設修繕費 ㉚		2,500											
施設整備費 ㉛		0											
指定管理料 ㉜		0		■市民1人当たりコスト		$\frac{\text{総経費(支出)}}{\text{市民}} = 589 \text{ 円/人}$							
減価償却費相当額 ㉝		128,234											

①施設概要
<div>■施設の所在地や規模、事業概要など施設の状況について記載</div> <div>②所在情報…敷地に関する情報を記載</div> <div>③施設全体(建物全体)…当該施設を構成する建物の情報を記載</div> <div>④耐震性能：所定の耐震性能を有するものは「○」、耐震補強が必要な建物は、「要対策」と記載</div> <div>⑤環境配慮：屋上緑化や太陽光発電など環境負荷を低減する設備等の導入状況を記載</div> <div>⑥合築・併存状況：同じ建物内に入っている施設や敷地内に併設されている施設を記載</div> <div>⑦バリアフリー：だれでもトイレ、エレベーター、施設(建物)入口の段差について対応状況を記載</div> <div>⑧概要…原則、『第1次府中市公共施設マネジメント推進プラン』に掲載している各施設の「目的」を記載</div> <div>⑨アクセス…施設までの交通手段(目安徒歩15分)を記載</div> <div>⑩主要建物…複数棟で構成される施設の場合、原則最も古く、主たる用途で使用している棟について記載</div> <div>⑪経過年数：平成29年度末時点の経過年数を記載</div>
⑫運営・利用状況
<div>■施設の運営状況や利用状況について記載</div> <div>⑬全体状況…施設の運営に係る情報や年間の利用者数等を記載</div> <div>⑭運営人員：通常施設に常駐している人員数</div> <div>⑮管理形態：施設の管理形態を「直営」(業務委託含む)、「指定管理者」、「PFI」のいずれかで記載</div> <div>⑯定休日：臨時休館日を除く定期的な休館日を記載</div> <div>⑰機能別利用状況…機能(諸室)別の利用率を、コマ(午前・午後・夜間等)ベースでグラフ化して記載</div> <div>⑱平均面積：各機能の合計面積を、室数で割ったもの</div> <div>⑲利用者数：機能(諸室)ごとの年間利用者数</div> <div>⑳市民1人当たりに換算する場合の人口は、平成30年1月1日時点の人口を用いる。(25万8,654人)</div>
⑳コスト状況
<div>■施設を維持管理、運営していくための支出と使用料などの収入の状況についての情報を記載</div> <div>㉑支出…市が負担する経費(歳出)</div> <div>㉒建物コスト：主に建物(ハード)に係る経費</div> <div>㉓施設管理委託費：施設や設備の保守管理に係る委託費用</div> <div>㉔光熱水費：施設の光熱水費(電気、ガス、水道等)</div> <div>㉕事業運営コスト：主に施設で行う業務(ソフト)に係る経費</div> <div>㉖業務運営委託費：施設の事業や運営に係る委託費用</div> <div>㉗その他：備品や消耗品の購入費、電話料、郵便料など</div> <div>㉘人件費：施設の管理・運営に係る職員の人件費。施設に常駐せず、管理事務等を行う職員の人件費も含む。</div> <div>㉙施設修繕費：建物や設備の修繕や維持補修に係る費用</div> <div>㉚施設整備費：増改築等の工事に係る費用</div> <div>㉛指定管理料：指定管理者の運営に係る委託費用(光熱水費や修繕費等を含む)</div> <div>㉜減価償却費相当額：施設取得(整備)に要した費用を耐用年数で割り返すことで算出される1年分の金額。</div> <div>㉝収入…市への収入(歳入)</div> <div>㉞使用料及び手数料：施設の使用料及び手数料収入</div> <div>㉟その他収入：使用料収入以外の収入</div>

施設名：府中グリーンプラザ

施設所管課：
文化スポーツ部文化生涯学習課

施設概要	所在情報	所在地		府中市府中町1丁目1番地														
		用途地域		商業地域		高度地区		－										
		法定建ぺい率		80 %		法定容積率		500 %										
		敷地面積		1,316 m ²		所有形態		市所有										
	施設全体	耐震性能		○		延床面積		6,729 m ²										
		環境配慮		屋上緑化		－		建物棟数		1 棟								
				太陽熱利用		－		防災関連情報		－								
				太陽光発電		－		バリアフリー		だれでもトイレ						○		
				雨水利用		－				エレベーター						○		
		その他		－				段差対応済み		○								
	合築・併存情報		府中NPO・ボランティア活動センター															
	主要建物	名称		府中グリーンプラザ														
		延床面積		6,729 m ²		階数		地上7階、地下2階										
		しゅん工年度		昭和55 年度		経過年数		38 年										
		主たる構造		SRC造		主な用途		市民文化系施設										
運営・利用状況	全体状況	年間運営日数		337 日		管理形態		指定管理者			運営時間							
		運営人員(うち指定管理者)		8 人(8 人)		年間利用者数		344,137 人			平日	9:00 ～ 22:00						
				一般(〃)		4 人(4 人)		年間稼働率		66 %			土日祝	9:00 ～ 22:00				
				嘱託等(〃)		4 人(4 人)		利用コマ数		13,208 コマ			定休日					
		その他		0 人		利用可能コマ数				20,160 コマ			毎月第1水曜日、年末年始					
	機能別利用状況			けやきホール	展示ホール	会議室	音楽練習室	和室	託児室	グループ活動室※1	サークル談話室※1	ふれあい交流室※1	市民1人当たりに換算した場合					
				平均面積	1,076㎡/室	261㎡/室	71㎡/室	43㎡/室	33㎡/室	44㎡/室	89㎡/室	29㎡/室	55㎡/室	■利用回数 利用者数 市民 = 1.33 回				
				室数	1室	1室	8室	4室	2室	1室	1室	1室	1室					
				利用者数	106,204人	40,412人	124,870人	23,970人	8,810人	6,986人	11,310人	5,381人	6,524人					
				利用コマ数	446コマ	452コマ	5,747コマ	3,476コマ	984コマ	401コマ	649コマ	529コマ	524コマ					
	コスト状況※2	支出(千円)		128,487		収入(千円)※3		10,703			備考							
		建物コスト		0		市収入	使用料及び手数料		0			※1 市民フロア・セブン協議会が使用する諸室。						
				施設管理委託費			0		その他		10,703							
				光熱水費			0		■利用者1人当たりコスト ※4									
		事業運営コスト		428		総経費(支出)		利用者数			= 334 円/人			※2 支出・収入は、府中グリーンプラザ分館分を含む。				
事業運営委託費				378		■延床面積1㎡当たりコスト ※4												
その他				50		総経費(支出)		延床面積			= 15,904 円/㎡							
人件費		7,279		■市民1人当たりコスト								※3 利用料金収入(施設等の利用に伴う指定管理者の収入)は、48,197千円。						
施設修繕費		0		総経費(支出)		市民			= 497 円/人									
施設整備費		0																
指定管理料		120,780																
減価償却費相当額		43,062								※4 府中グリーンプラザ分館の利用者数や延床面積も含めて算出。								
										※平成30年3月31日に閉鎖。								

施設名： 府中グリーンプラザ分館


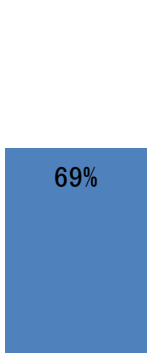
施設所管課:

文化スポーツ部文化生涯学習課

施設概要	所在情報	所在地	府中市寿町1丁目1番地							
		用途地域	商業地域		高度地区	—				
		法定建ぺい率	80 %		法定容積率	500 %				
		敷地面積	899 ㎡		所有形態	市所有（一部借地）				
	施設全体	耐震性能	○		延床面積	1,350 ㎡				
		環境配慮	屋上緑化	—	建物棟数	1 棟				
			太陽熱利用	—	防災関連情報	—				
			太陽光発電	—	バリアフリー	だれでもトイレ	○			
			雨水利用	—		エレベーター	○			
			その他	—		段差対応済み	○			
	合築・併存情報	リサちゃんショップ「けやき」、喫茶・福祉ショップ「は～もにい」				概要 市民文化の向上を図るとともに、コミュニティ活動を増進するための施設。				
	主要建物	名称	府中グリーンプラザ分館							
		延床面積	484 ㎡		階数		地上2階			
		しゅん工年度	平成8 年度		経過年数		22 年			
		主たる構造	S造		主な用途	市民文化系施設				
運営・利用状況	全体状況	年間運営日数	337 日		管理形態	指定管理者		運営時間		
		運営人員（うち指定管理者）	2 人（ 2 人）	年間利用者数	40,788 人		平日	9:00 ～ 22:00		
			一般（〃）	0 人（ 0 人）	年間稼働率	89 %	土日祝	9:00 ～ 22:00		
			嘱託等（〃）	0 人（ 0 人）			定休日			
			その他	2 人			利用コマ数	678 コマ	毎月第1水曜日、年末年始	
	機能別状況		ギャラリー					市民1人あたりに換算した場合		
			平均面積 ※1					59㎡/室	■利用回数	
			室数					1室	$\frac{\text{利用者数}}{\text{市民}} = 0.16 \text{ 回}$	
			利用者数					40,788人		
			利用コマ数					678コマ		
	コスト状況※2	支出（千円）		0		収入（千円）		0		備考
		建物コスト	—	市収入	使用料及び手数料	—		※1 分館ギャラリーは、市の事業により、平成26年3月1日から平成29年7月31日まで面積を縮小して貸出しを行っていた。（106㎡→59㎡） 平成29年8月1日から11月1日まで は原状回復のための工事期間中により利用を休止し、平成29年11月2日以降は原状回復後の面積で貸出しを再開した。（59㎡→106㎡）		
			施設管理委託費		—	その他	—			
			光熱水費		—	■利用者1人当たりコスト				
			事業運営コスト		—	$\frac{\text{総経費（支出）}}{\text{利用者数}} = \text{—}$				
事業運営委託費		—	■延床面積1㎡当たりコスト							
		その他	—	$\frac{\text{総経費（支出）}}{\text{延床面積}} = \text{—}$						
		人件費	—	■市民1人当たりコスト						
施設修繕費		—	$\frac{\text{総経費（支出）}}{\text{市民}} = \text{—}$							
施設整備費		—								
指定管理料		—								
減価償却費相当額		16,889				※2 支出・収入は、府中グリーンプラザに含まれる。 ※平成30年3月31日でギャラリー終了。				

施設名：府中NPO・ボランティア活動センター

施設所管課：
市民協働推進部協働推進課

施設概要	所在情報	所在地	府中市府中町1丁目1番地(府中グリーンプラザ内)										
		用途地域	商業地域		高度地区	－							
		法定建ぺい率	80 %		法定容積率	500 %							
		敷地面積	－ m ²		所有形態	市所有							
	建物全体	耐震性能	○		延床面積	6,729 m ²							
		環境配慮	屋上緑化	－	建物棟数	1 棟							
			太陽熱利用	－	防災関連情報	－							
			太陽光発電	－	バリアフリー	だれでもトイレ	○						
			雨水利用	－		エレベーター	○						
			その他	－		段差対応済み	○						
	合築・併存情報	府中グリーンプラザ											
	主要建物	名称	府中NPO・ボランティア活動センター					アクセス					
		延床面積(施設部分)	109 m ²		階数(施設部分)	府中グリーンプラザ1階、地下1階							
		しゅん工年度	昭和55 年度		経過年数	38 年							
		主たる構造	SRC造		主な用途(施設部分)	行政系施設							
運営・利用状況	全体状況	年間運営日数	※1		管理形態	直営		運営時間					
		運営人員	6 人		年間利用者数	311 人		事務室	9:00 ～ 19:00				
		一般	4 人		年間稼働率	69 %		地下1階ミーティングスペース	9:00 ～ 22:00				
		嘱託等	2 人		利用コマ数	187 コマ		定休日					
		その他	0 人		利用可能コマ数	270 コマ		事務室	グリーンプラザ休館日、日曜日、祝日、年末年始				
	機能別利用状況	地下1階ミーティングスペース ※2	地下1階ミーティングスペース以外						地下1階ミーティングスペース	グリーンプラザ休館日、年末年始			
			100% 80% 60% 40% 20% 0%						69%	市民1人当たりに換算した場合			
		平均面積	63m ² /室						－	■利用回数			
		室数	1 室						－	$\frac{\text{利用者数}}{\text{市民}} = 0.001 \text{ 回}$			
		利用者数	137人						174人				
		利用コマ数	187コマ						－				
	コスト状況	支出(千円)	9,941		収入(千円)	35		備考					
		建物コスト	949		市収入	使用料及び手数料	0		※1 年間運営日数について 事務室： 76日 地下1階ミーティングスペース： 93日				
		施設管理委託費	119			その他	35						
光熱水費		830		■利用者1人当たりコスト									
事業運営コスト		1,713		$\frac{\text{総経費(支出)}}{\text{利用者数}} = 31,966 \text{ 円/人}$		※2 地下1階ミーティングスペースの利用には、利用登録が必要。登録が可能なのは、市内に事務所を設置するNPO法人など。 ※平成29年7月8日閉鎖(15日からプラッツで「市民活動センタープラッツ」として運用開始)							
事業運営委託費		754		■延床面積(施設部分)1㎡当たりコスト									
その他		959		$\frac{\text{総経費(支出)}}{\text{延床面積}} = 91,047 \text{ 円/㎡}$									
人件費		7,279		■市民1人当たりコスト									
施設修繕費		0		$\frac{\text{総経費(支出)}}{\text{市民}} = 38 \text{ 円/人}$									
施設整備費		0											
指定管理料		0											
減価償却費相当額		－											

施設名： リサちゃんショップ「けやき」

施設所管課：

生活環境部ごみ減量推進課

施設概要	所在情報	所在地		府中市寿町1丁目1番地(府中グリーンプラザ分館内)				概要				
		用途地域		商業地域		高度地区		—			不用になった衣料品、雑貨、家庭用品等の展示販売や再生家具販売などを行う施設。	
		法定建ぺい率		80 %		法定容積率		500 %				
		敷地面積		899 m ²		所有形態		市所有(一部借地)				
	建物全体	耐震性能		○		延床面積		1,350 m ²		アクセス	京王線「府中駅」	
		環境配慮	屋上緑化		—		建物棟数		1 棟			
			太陽熱利用		—		防災関連情報		—			
			太陽光発電		—		バリアフリー	だれでもトイレ※1				○
			雨水利用		—			エレベーター		○		
		その他		—		段差対応済み		○				
	主要建物	合築・併存情報		ギャラリー、喫茶・福祉ショップ「は～もにい」						運営・利用状況		
		名称(施設名称)		リサちゃんショップ「けやき」								
		延床面積(施設部分)		369 m ²		階数(施設部分)		府中グリーンプラザ分館2階				
		しゅん工年度		平成8 年度		経過年数		22 年				
		主たる構造		S造		主な用途(施設部分)		その他				
コスト状況	支出(千円)		13,114		収入(千円)		0		備考			
	建物コスト		0		市収入	使用料及び手数料		0				
	施設管理委託費		0			その他		0				
	光熱水費		0			■来場者1人当たりコスト						
	事業運営コスト		5,835		総経費(支出) = 172 円/人							
	事業運営委託費		5,835		来場者数							
	その他		0		■延床面積(施設部分)1㎡当たりコスト							
	人件費		7,279		総経費(支出) = 35,539 円/㎡							
	施設修繕費		0		延床面積							
	施設整備費		0		■市民1人当たりコスト							
	指定管理料		0		総経費(支出) = 51 円/人							
	減価償却費相当額		—		市民							

施設名： 喫茶・福祉ショップ「は～もにい」


施設所管課：

福祉保健部障害者福祉課

施設概要	所在情報	所在地		府中市寿町1丁目1番地(府中グリーンプラザ分館内)				概要		施設写真(今後挿入)							
		用途地域		商業地域		高度地区		—			障害のある方が働く軽食・喫茶コーナーがあり、市内の障害者施設で作られた手づくり品(陶器、皮製品、衣類、冷凍食品など)を展示・販売している。						
		法定建ぺい率		80 %		法定容積率		500 %									
		敷地面積		899 m ²		所有形態		市所有(一部借地)									
	建物全体	耐震性能		○		延床面積		1,350 m ²		アクセス	京王線「府中駅」						
		環境配慮		屋上緑化		—		建物棟数				1 棟					
				太陽熱利用		—		防災関連情報				—					
				太陽光発電		—		バリアフリー				だれでもトイレ※1		○			
				雨水利用		—				エレベーター		○					
		その他		—				段差対応済み		○							
	主要建物	合築・併存情報		ギャラリー、リサちゃんショップ「けやき」													
		名称(施設名)		喫茶・福祉ショップ「は～もにい」													
		延床面積(施設部分)		129 m ²		階数(施設部分)		府中グリーンプラザ分館1階									
		しゅん工年度		平成8 年度		経過年数		22 年									
		主たる構造		S造		主な用途(施設部分)		福祉・保健施設									
コスト状況	支出(千円)		18,196		収入(千円)		3,758		運営・利用状況	運営時間(喫茶)		平日	10:00	～	17:30		
												土日祝	10:00	～	17:30		
										定休日		第1・3水曜日、年末年始、グリーンプラザ休館日					
										管理形態		直営					
										年間運営日数		325 日					
											運営人員 ※		5 人				
											一般		0 人				
											嘱託等		5 人				
											その他		0 人				
											年間利用者数		18,621 人				
											備考		※ 平成29年度就労の障害者数…年間延べ3,250 人				
													※1 オストメイトの設置なし				
		建物コスト		0		市収入		使用料及び手数料		0							
		施設管理委託費		0		市収入		その他		3,758							
		光熱水費		0		■利用者1人当たりコスト											
		事業運営コスト		3,638		総経費(支出)		利用者数		=		977 円/人					
		事業運営委託費		0		■延床面積(施設部分)1㎡当たりコスト											
		その他		3,638		総経費(支出)		延床面積		=		141,056 円/㎡					
		人件費		14,558		■市民1人当たりコスト											
		施設修繕費		0		総経費(支出)		市民		=		70 円/人					
		施設整備費		0													
		指定管理料		0													
		減価償却費相当額		—													


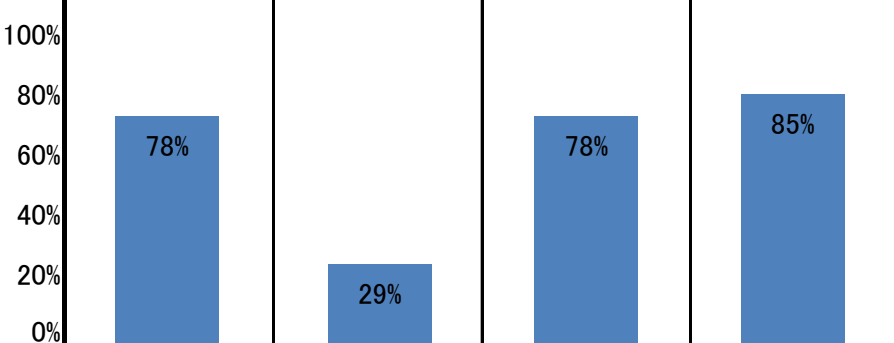
施設名： 市民会館

施設所管課：
文化スポーツ部文化生涯学習課

施設概要	所在情報	所在地		府中市府中町2丁目24番地(ルミエール府中内)												
		用途地域		第一種中高層住居専用地域		高度地区		第二種高度地区								
		法定建ぺい率		70 %		法定容積率		200 %								
		敷地面積		5,863 m ²		所有形態		市所有								
	建物全体※1	耐震性能		○		延床面積		14,190 m ²		<div>概要</div> <div>市民の福祉を増進し、かつ、地域社会文化の向上を図るための施設。</div>						
		環境配慮	屋上緑化		○		建物棟数		1 棟							
			太陽熱利用		－		防災関連情報		二次避難所							
			太陽光発電		○		バリアフリー	だれでもトイレ			○					
			雨水利用		○			エレベーター			○					
			その他		－			段差対応済み			○					
		合築・併存情報		中央図書館												
	主要建物	名称(施設名)		市民会館						<div>アクセス</div> <div>京王線「府中駅」</div> <div>京王バス「ルミエール府中」</div>						
		延床面積(施設部分)		2,864 m ²		階数(施設部分)※1		ルミエール府中地上1～2階								
		しゅん工年度		平成19 年度		経過年数		11 年								
		主たる構造		SRC造		主な用途(施設部分)		市民文化系施設								
運営・利用状況	全体状況	年間運営日数		322 日		管理形態		指定管理者、PFI		運営時間						
		運営人員(うち指定管理者)		5 人(5 人)		年間利用者数		136,521 人		平日	9:00 ～ 22:00					
				一般(〃)		2 人(2 人)		年間稼働率		56 %		土日祝	9:00 ～ 22:00			
				嘱託等(〃)		3 人(3 人)		利用コマ数		7,083 コマ		定休日				
		その他		0 人		利用可能コマ数		12,555 コマ		第1火曜日、年末年始、臨時休館日						
	機能別利用状況		コンベンションホール飛鳥	講師控室	会議室	レクリエーションルーム	料理講習室	音楽練習室	その他(エントランス、ロビー等)	市民1人当たりに換算した場合						
			100%							■利用回数						
			$\frac{\text{利用者数}}{\text{市民}} = 0.53 \text{ 回}$													
			平均面積	626m ² /室	13m ² /室	52m ² /室	197m ² /室	66m ² /室	34m ² /室	－						
			室数	1室	1室	5室	1室	1室	1室	－						
			利用者数	66158人※2	1,023人	40,936人	15,222人	4,893人	5,289人	3,000人						
	利用コマ数	2,194コマ	234コマ	3,037コマ	483コマ	331コマ	804コマ	－								
	コスト状況	支出(千円) ※3		176,900		収入(千円) ※4		12,391		備考						
		建物コスト	35,432		市収入	使用料及び手数料		12,391		※1 ルミエール府中の建物全体としては、地上5階地下1階。						
			施設管理委託費			35,432		その他				0				
光熱水費			0													
事業運営コスト		8,791		■利用者1人当たりコスト												
事業運営委託費		8,762		$\frac{\text{総経費(支出)}}{\text{利用者数}} = 1,296 \text{ 円/人}$												
その他		29		■延床面積(施設部分)1m ² 当たりコスト												
人件費		7,279		$\frac{\text{総経費(支出)}}{\text{延床面積}} = 61,767 \text{ 円/m}^2$												
施設修繕費		0		■市民1人当たりコスト												
施設整備費		0								$\frac{\text{総経費(支出)}}{\text{市民}} = 684 \text{ 円/人}$						
指定管理料		6,172														
減価償却費相当額		25,552		※2 コンベンションホール飛鳥は、飛鳥A(定員114人)、飛鳥B(定員150人)、飛鳥C(定員42人)、飛鳥D(定員36人)、各室での利用や、ABCDの全面利用、AB、BCD等、各室を組み合わせでの利用が可能。コンベンションホール飛鳥の利用者数については、各室の利用形態を問わず、延べ利用者数で計上している。												
						※3 支出の合計には、記載のほか、施設購入費119,353,577円を含む。										
						※4 利用料金収入(施設等利用に伴う指定管理者の収入)は、42,237千円。										


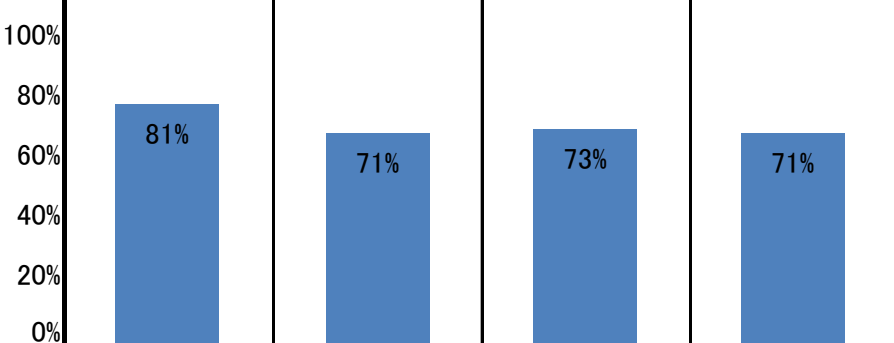
施設名：府中の森芸術劇場

施設所管課：
文化スポーツ部文化生涯学習課

施設概要	所在情報	所在地		府中市浅間町1丁目2番地								
		用途地域		第二種住居地域		高度地区			第二種高度地区			
		法定建ぺい率		60 %		法定容積率			200 %			
		敷地面積		16,288 ㎡		所有形態			市所有			
	施設全体	耐震性能		○		延床面積			31,088 ㎡			
		環境配慮	屋上緑化		—		建物棟数		1 棟			
			太陽熱利用		—		防災関連情報		—			
			太陽光発電		—		バリアフリー	だれでもトイレ		○		
			雨水利用		—			エレベーター		○		
			その他		—			段差対応済み		○		
	合築・併存情報		—									
	主要建物	名称		府中の森芸術劇場						<div>概要</div> <div>市民の芸術文化活動の振興を図るための施設。</div>		
		延床面積		31,088 ㎡		階数		地上3階、地下2階			最寄交通機関	
		しゅん工年度		平成2 年度		経過年数		28 年			京王線「東府中駅」	
		主たる構造		SRC造		主な用途		市民文化系施設			ちゅうバス「芸術劇場」	
運営・利用状況	全体状況	年間運営日数		310 日		管理形態		指定管理者		運営時間		
		運営人員(うち指定管理者) ※1		— 人(— 人)		年間利用者数		532,499 人		平日土	9:00 ~ 22:00	
		一般(〃)		— 人(— 人)		年間稼働率		68 %		日祝	9:00 ~ 22:00	
		嘱託等(〃)		— 人(— 人)		利用コマ数		8,191 コマ		定休日		
		その他		— 人		利用可能コマ数		11,999 コマ		—		
	機能別利用状況		ホール		会議室		練習室		リハーサル室		市民1人当たりに換算した場合	
			平均面積		2,742㎡/室		212㎡/室		39㎡/室		98㎡/室	
			室数		3室		3室		4室		3室	
			利用者数		489,925人		23,614人		14,534人		4,426人	
			利用コマ数		2,110コマ		808コマ		2,916コマ		2,357コマ	
			■利用回数		<div>利用者数 市民</div> = 2.06 回							
	コスト状況	支出(千円)		442,117		収入(千円) ※2		0		備考		
		建物コスト	建物コスト		0		市収入	使用料及び手数料		0		※1 運営人員について 【平日】 一般(指定管理者)4~12人 嘱託等(指定管理者)9~10人 その他15~29人 【平日以外】 一般(指定管理者)4~12人 嘱託等(指定管理者)6人 その他15~29人 ※2 利用料金収入(施設等利用に伴う指定管理者の収入)は、203,554千円。
			施設管理委託費		0			その他		0		
			光熱水費		0			■利用者1人当たりコスト				
事業運営コスト			157,934		<div>総経費(支出) 利用者数</div> = 830 円/人							
事業運営コスト		事業運営委託費		0		■延床面積1㎡当たりコスト						
		その他		157,934		<div>総経費(支出) 延床面積</div> = 14,222 円/㎡						
		人件費		6,042		■市民1人当たりコスト						
		施設修繕費		0		<div>総経費(支出) 市民</div> = 1,709 円/人						
施設整備費		0										
指定管理料		278,142										
減価償却費相当額		304,425										

施設名： 府中の森芸術劇場分館

施設所管課：
文化スポーツ部文化生涯学習課

施設概要	所在情報	所在地		府中市宮町1丁目100番										
		用途地域		商業地域		高度地区			－					
		法定建ぺい率		80 %		法定容積率			600 %					
		敷地面積		6,732 ㎡		所有形態			市所有					
	施設全体	耐震性能		○		延床面積		57,050 ㎡		概要 4つの音楽練習室を備え、全室防音機能を施し、合唱、太鼓、バレエをはじめ、ヨガやリトミックなどで幅広く利用できる施設です。				
		環境配慮	屋上緑化		－		建物棟数		1 棟					
			太陽熱利用		－		防災関連情報		－					
			太陽光発電		－		バリアフリー	だれでもトイレ			○			
			雨水利用		－			エレベーター			○			
			その他		－			段差対応済み			○			
		合築・併存情報		－										
	主要建物	名称		府中の森芸術劇場分館						最寄交通機関 京王線「府中駅」				
		延床面積		484 ㎡		階数		地下2階						
		しゅん工年度		平成29 年度		経過年数		1 年						
		主たる構造		SRC造		主な用途		市民文化系施設						
運営・利用状況	全体状況	年間運営日数		250 日		管理形態		指定管理者		運営時間				
		運営人員(うち指定管理者) ※1		3 人(1 人)		年間利用者数		14,107 人		平日土	9:00 ～ 22:00			
		一般(〃)		1 人(1 人)		年間稼働率		71 %		日祝	9:00 ～ 22:00			
		嘱託等(〃)		1 人(1 人)		利用コマ数		2,126 コマ		定休日 12月29～31日、1月1～3日、2月第4月曜				
		その他		1 人								利用可能コマ数		2,981 コマ
	機能別利用状況			第1音楽練習室		第2音楽練習室		第3音楽練習室		第4音楽練習室		市民1人当たりに換算した場合 ■利用回数 利用者数 市民 ＝ 0.05 回		
				平均面積		99㎡/室		34㎡/室		38㎡/室			43㎡/室	
		室数		1室		1室		1室		1室				
		利用者数		11,582人		1,568人		532人		425人				
		利用コマ数		607コマ		525コマ		544コマ		450コマ				
		支出(千円)		546,005		収入(千円) ※1		73,400		備考 ※1 利用料金収入(施設等利用に伴う指定管理者の収入)は、5,874千円。				
		建物コスト		0		市収入		使用料及び手数料					0	
	施設管理委託費			0				その他				73,400		
	光熱水費			0				■利用者1人当たりコスト 総経費(支出) 利用者数 ＝ 38,705 円/人 ■延床面積1㎡当たりコスト 総経費(支出) 延床面積 ＝ 1,129,135 円/㎡ ■市民1人当たりコスト 総経費(支出) 市民 ＝ 2,111 円/人						
	事業運営コスト		518,828											
事業運営委託費		1,453												
その他		517,375												
人件費		7,279												
施設修繕費		0												
施設整備費		0												
指定管理料		19,897												
減価償却費相当額		8,411												


施設名： 中央図書館

施設所管課：
文化スポーツ部図書館

施設概要	所在情報	所在地		府中市府中町2丁目24番地(ルミエール府中内)							
		用途地域		第一種中高層住居専用地域	高度地区		第二種高度地区				
		法定建ぺい率		70 %		法定容積率			200 %		
		敷地面積		－ ㎡		所有形態			市所有		
	建物全体※1	耐震性能		○		延床面積			14,190 ㎡	<div>概要</div> <div>市民が、文化、教養その他社会教育の向上を図るための施設。</div>	
		環境配慮	屋上緑化		○	建物棟数		1 棟			
			太陽熱利用		－	防災関連情報		二次避難所			
			太陽光発電		○	バリアフリー	だれでもトイレ	○			
			雨水利用		○		エレベーター	○			
			その他		－		段差対応済み	○			
		合築・併存情報		市民会館							
	主要建物	名称(施設名)		中央図書館							アクセス
		延床面積(施設部分)		6,077 ㎡		階数(施設部分)		ルミエール府中3～5階			京王線「府中駅」
		しゅん工年度		平成19 年度		経過年数		11 年			京王バス「ルミエール府中」
		主たる構造		SRC造		主な用途(施設部分)		社会教育系施設		運営時間	
運営状況	管理形態		PFI ※2		所蔵資料	図書資料		962,384 冊	平日	9:00 ～ 22:00	
	年間運営日数		312 日			一般図書		818,169 冊	土日祝	9:00 ～ 22:00	
	運営人員 ※3		42 人			児童図書		144,215 冊	定休日		
	一般		18 人			外国語図書 ※4		13,258 冊	第1火曜日、第3月曜日とその翌日、年末年始、特別整理日		
	嘱託等		4 人			雑誌		468 タイトル	市民1人当たりに換算した場合		
	PFI事業者		20 人			新聞		36 タイトル	■貸出回数		
	その他		0 人			視聴覚資料		72,691 点	貸出者数 市民		= 1.48 回
						マイクロフィルム		3,998 点			
						図書及び視聴覚資料のうちハンディキャップサービス資料		5,438 点			
利用状況	来館者数		758,426 人		諸室利用状況		利用件数	利用者数	■利用冊・点数		
	新規登録者		6,225 人		研究個室		1,621件	1,621人	利用冊・点数 市民		= 4.22 冊・点
	年間貸出者数		382,454 人		グループ研究室		44件	91人			
	年間貸出冊・点数		1,092,718 冊・点		対面朗読室		142件	142人			
	リクエスト提供件数		26,158 件		学習室		88,584件	88,584人			
コスト状況	支出(千円) ※5		867,068		収入(千円)		1,684		備考		
	建物コスト	106,012		市収入	使用料及び手数料		99		※1 ルミエール府中の建物全体としては、地上5階地下1階。		
		施設管理委託費			75,172		その他		1,585		※2 運営のうち、レファレンスサービスやおはなし会などの児童サービス、ハンディキャップサービス等は直営で実施。 ※3 平日日中の運営人員。 【平日夜間】 一般0～2人 嘱託等0～1人 PFI事業者 11～15人 【平日以外】 一般0～6人 嘱託等0～2人 PFI事業者 11～20人 ※4 外国語図書の資料数は、一般書・児童図書の内数に含む。 ※5 支出の合計には、記載のほか、施設購入費253,216千円を含む。
		光熱水費			30,841		■貸出者数1人当たりコスト				
	事業運営コスト		328,129		総経費(支出) 貸出者数		= 2,267 円/人				
	事業運営委託費		321,875		■貸出冊・点数当たりコスト						
	その他		6,253		総経費(支出) 貸出冊・点数		= 793 円/冊・点				
	人件費		179,710		■市民1人当たりコスト						
	施設修繕費		0		総経費(支出) 市民		= 3,352 円/人				
	施設整備費		0								
	指定管理料		0								
	減価償却費相当額		53,599								


施設名： 白糸台図書館

施設所管課：
文化スポーツ部図書館

施設概要	所在情報	所在地	府中市白糸台1丁目60番地(白糸台文化センター内)						
		用途地域	第一種中高層住居専用地域		高度地区	第二種高度地区			
		法定建ぺい率	60 %		法定容積率	200 %			
		敷地面積	－ ㎡		所有形態	市所有			
	建物全体	耐震性能	○		延床面積	1,951 ㎡		概要 市民が、文化、教養その他社会教育の向上を図るための施設。	
		環境配慮	屋上緑化	－	建物棟数	1 棟			アクセス
			太陽熱利用	○	防災関連情報	二次避難所			
			太陽光発電	－	バリアフリー	だれでもトイレ	○		
			雨水利用	－		エレベーター	○		
		その他	－		段差対応済み	○			
	合築・併存情報	白糸台文化センター							
	主要建物	名称(施設部分)	白糸台図書館				京王線「多磨霊園駅」		
		延床面積(施設部分)	207 ㎡		階数(施設部分)	白糸台文化センター3階	西武多摩川線「白糸台駅」		
		しゅん工年度	昭和45 年度		経過年数	48 年	運営時間		
		主たる構造	RC造		主な用途(施設部分)	社会教育系施設	平日 9:00 ～ 17:00 土日 9:00 ～ 17:00		
運営・利用状況	管理形態	直営		所蔵資料	図書資料	53,860 冊	第1・3月曜日、祝日、年末年始、特別整理日		
	年間運営日数	309 日			一般図書	31,230 冊		定休日	
	運営人員	3 人			児童図書	22,630 冊			
	一般	0 人			雑誌	72 タイトル		市民1人あたりに換算した場合	
	嘱託等	3 人			新聞	7 タイトル			
	年間貸出者数	44,176 人		新規登録者	336 人	■貸出回数 貸出者数 市民 = 0.17 回			
	年間貸出冊・点数	130,060 冊・点		リクエスト提供件数	7,914 件		■利用冊・点数 利用冊・点数 市民 = 0.50 冊・点		
	備考								


施設名： 西府図書館

施設所管課：
文化スポーツ部図書館

施設概要	所在情報	所在地	府中市西府町1丁目60番地(西府文化センター内)						
		用途地域	第一種中高層住居専用地域		高度地区	第二種高度地区			
		法定建ぺい率	60 %		法定容積率	200 %			
		敷地面積	－ m ²		所有形態	市所有			
	建物全体	耐震性能	○		延床面積	1,923 m ²		概要 市民が、文化、教養その他社会教育の向上を図るための施設。	
		環境配慮	屋上緑化	－	建物棟数	1 棟			アクセス JR南武線「西府駅」 京王バス「西府町二丁目」 運営時間 平日 9:00 ～ 17:00 土日 9:00 ～ 17:00 定休日 第1・3月曜日、祝日、年末年始、特別整理日 市民1人あたりに換算した場合 ■貸出回数 貸出者数 市民 = 0.08 回 ■利用冊・点数 利用冊・点数 市民 = 0.26 冊・点
			太陽熱利用	○	防災関連情報	二次避難所			
			太陽光発電	－	バリアフリー	だれでもトイレ	○		
			雨水利用	－		エレベーター	○		
		その他	－	段差対応済み		○			
	合築・併存情報	西府文化センター							
	主要建物	名称(施設部分)	西府図書館						
		延床面積(施設部分)	246 m ²		階数(施設部分)	西府文化センター3階			
		しゅん工年度	昭和46 年度		経過年数	47 年			
		主たる構造	RC造		主な用途(施設部分)	社会教育系施設			
運営・利用状況	管理形態	直営		所蔵資料	図書資料	49,044 冊			
	年間運営日数	309 日			一般図書	29,028 冊			
	運営人員	2 人			児童図書	20,016 冊			
	一般	0 人			雑誌	70 タイトル			
	嘱託等	2 人			新聞	8 タイトル			
	年間貸出者数	20,569 人			新規登録者	227 人			
	年間貸出冊・点数	67,860 冊・点		リクエスト提供件数	2,717 件				
	備考								


施設名： 武蔵台図書館

施設所管課：
文化スポーツ部図書館

施設概要	所在情報	所在地	府中市武蔵台2丁目2番地（武蔵台文化センター内）						
		用途地域	第一種中高層住居専用地域		高度地区	第二種高度地区			
		法定建ぺい率	60 %		法定容積率	200 %			
		敷地面積	－ ㎡		所有形態	市所有			
	建物全体	耐震性能	○		延床面積	1,902 ㎡		概要 市民が、文化、教養その他社会教育の向上を図るための施設。	
		環境配慮	屋上緑化	－	建物棟数	1 棟			アクセス
			太陽熱利用	○	防災関連情報	二次避難所			
			太陽光発電	－	バリアフリー	だれでもトイレ	○		
			雨水利用	－		エレベーター	○		
		その他	－		段差対応済み	○			
	合築・併存情報	武蔵台文化センター							
	主要建物	名称（施設部分）	武蔵台図書館				京王バス「JAマインズ北山支店前」		
		延床面積（施設部分）	237 ㎡		階数（施設部分）	武蔵台文化センター3階	ちゅうバス「武蔵台文化センター西」		
		しゅん工年度	昭和48 年度		経過年数	45 年	運営時間		
		主たる構造	RC造		主な用途（施設部分）	社会教育系施設	平日 9:00 ～ 17:00 土日 9:00 ～ 17:00 定休日 第1・3月曜日、祝日、年末年始、特別整理日		
運営・利用状況	管理形態	直営		所蔵資料	図書資料	50,043 冊	■貸出回数 $\frac{\text{貸出者数}}{\text{市民}} = 0.10 \text{ 回}$ ■利用冊・点数 $\frac{\text{利用冊・点数}}{\text{市民}} = 0.34 \text{ 冊・点}$		
	年間運営日数	309 日			一般図書	32,464 冊			
	運営人員	2 人			児童図書	17,579 冊			
	一般	0 人			雑誌	71 タイトル			
	嘱託等	2 人			新聞	7 タイトル			
	年間貸出者数	26,877 人			新規登録者	208 人			
	年間貸出冊・点数	88,486 冊・点		リクエスト提供件数	4,131 件				
	備考								

施設名： 新町図書館

施設所管課：
文化スポーツ部図書館

施設概要	所在情報	所在地	府中市新町1丁目66番地(新町文化センター内)					
		用途地域	第一種中高層住居専用地域		高度地区	第二種高度地区		
		法定建ぺい率	60 %		法定容積率	200 %		
		敷地面積	－ ㎡		所有形態	市所有		
	建物全体	耐震性能	○		延床面積	1,964 ㎡		
		環境配慮	屋上緑化	－	建物棟数	1 棟		
			太陽熱利用	○	防災関連情報	二次避難所		
			太陽光発電	－	バリアフリー	だれでもトイレ	○	
			雨水利用	－		エレベーター	○	
		その他	－		段差対応済み	○		
	合築・併存情報	新町文化センター					アクセス	
	主要建物	名称(施設部分)	新町図書館					京王バス「新町文化センター」
		延床面積(施設部分)	223 ㎡		階数(施設部分)	新町文化センター3階		
		しゅん工年度	昭和48 年度		経過年数	45 年		運営時間
		主たる構造	RC造		主な用途(施設部分)	社会教育系施設		平日 9:00 ～ 17:00 土日 9:00 ～ 17:00
運営・利用状況	管理形態	直営		所蔵資料	図書資料	42,034 冊	定休日	
	年間運営日数	309 日			一般図書	26,796 冊	第1・3月曜日、祝日、年末年始、特別整理日	
	運営人員	2 人			児童図書	15,238 冊		
	一般	0 人			雑誌	66 タイトル	市民1人あたりに換算した場合	
	嘱託等	2 人			新聞	7 タイトル	■貸出回数 貸出者数 市民 = 0.08 回	
	年間貸出者数	19,896 人			新規登録者	130 人		
	年間貸出冊・点数	58,273 冊・点		リクエスト提供件数	2,019 件			
	備考						■利用冊・点数 利用冊・点数 市民 = 0.23 冊・点	


施設名：住吉図書館

施設所管課：文化スポーツ部図書館

施設概要	所在情報	所在地	府中市住吉町1丁目61番地(住吉文化センター内)					
		用途地域	第一種中高層住居専用地域		高度地区	第二種高度地区		
		法定建ぺい率	60 %		法定容積率	200 %		
		敷地面積	－ ㎡		所有形態	市所有		
	建物全体	耐震性能	○		延床面積	1,962 ㎡		
		環境配慮	屋上緑化	－	建物棟数	1 棟		
			太陽熱利用	○	防災関連情報	二次避難所		
			太陽光発電	－	バリアフリー	だれでもトイレ	○	
			雨水利用	－		エレベーター	○	
			その他	－		段差対応済み	○	
		合築・併存情報	住吉文化センター					アクセス
	主要建物	名称(施設部分)	住吉図書館					京王線「中河原駅」
		延床面積(施設部分)	255 ㎡		階数(施設部分)	住吉文化センター3階		
		しゅん工年度	昭和48 年度		経過年数	45 年		運営時間
		主たる構造	RC造		主な用途(施設部分)	社会教育系施設		平日 9:00 ～ 17:00 土日 9:00 ～ 17:00
運営・利用状況	管理形態	直営		所蔵資料	図書資料	45,761 冊		定休日 第1・3月曜日、祝日、年末年始、特別整理日
	年間運営日数	309 日			一般図書	28,833 冊		
	運営人員	3 人	児童図書		16,928 冊		市民1人あたりに換算した場合 ■貸出回数 貸出者数 市民 = 0.13 回 ■利用冊・点数 利用冊・点数 市民 = 0.41 冊・点	
			雑誌		65 タイトル			
			新聞		7 タイトル			
	年間貸出者数	34,917 人		新規登録者	232 人			
	年間貸出冊・点数	107,253 冊・点		リクエスト提供件数	5,542 件			
	備考							


施設名：是政図書館

施設所管課：文化スポーツ部図書館

施設概要	所在情報	所在地	府中市是政2丁目20番地(是政文化センター内)							
		用途地域	第一種中高層住居専用地域		高度地区	第二種高度地区				
		法定建ぺい率	60 %		法定容積率	200 %				
		敷地面積	－ ㎡		所有形態	市所有(一部借地)				
	建物全体	耐震性能	○		延床面積	1,937 ㎡		概要 市民が、文化、教養その他社会教育の向上を図るための施設。		
		環境配慮	屋上緑化	－	建物棟数	1 棟			アクセス	
			太陽熱利用	○	防災関連情報	二次避難所				ちゅうバス「是政文化センター」
			太陽光発電	－	バリアフリー	だれでもトイレ	○			
			雨水利用	－		エレベーター	○			
		その他	－	段差対応済み		○				
	合築・併存情報	是政文化センター								
	主要建物	名称(施設部分)	是政図書館							
		延床面積(施設部分)	246 ㎡		階数(施設部分)	是政文化センター3階				
		しゅん工年度	昭和49 年度		経過年数	44 年				
		主たる構造	RC造		主な用途(施設部分)	社会教育系施設				
運営・利用状況	管理形態	直営		所蔵資料	図書資料	45,626 冊	平日	9:00	～	17:00
	年間運営日数	309 日			一般図書	26,880 冊	土日	9:00	～	17:00
	運営人員	2 人			児童図書	18,746 冊	定休日			
	一般	0 人			雑誌	74 タイトル	第1・3月曜日、祝日、年末年始、特別整理日			
	嘱託等	2 人			新聞	7 タイトル	市民1人あたりに換算した場合			
	年間貸出者数	21,721 人			新規登録者	162 人	■貸出回数			
	年間貸出冊・点数	70,894 冊・点		リクエスト提供件数	3,084 件	$\frac{\text{貸出者数}}{\text{市民}} = 0.08 \text{ 回}$				
	備考							■利用冊・点数		
							$\frac{\text{利用冊・点数}}{\text{市民}} = 0.27 \text{ 冊・点}$			


施設名：紅葉丘図書館

施設所管課：文化スポーツ部図書館

施設概要	所在情報	所在地	府中市紅葉丘2丁目1番地（紅葉丘文化センター内）								
		用途地域	第一種中高層住居専用地域		高度地区	第二種高度地区					
		法定建ぺい率	60 %		法定容積率	200 %					
		敷地面積	－ ㎡		所有形態	市所有					
	建物全体	耐震性能	○		延床面積	1,975 ㎡		概要 市民が、文化、教養その他社会教育の向上を図るための施設。			
		環境配慮	屋上緑化	－	建物棟数	1 棟			アクセス		
			太陽熱利用	○	防災関連情報	二次避難所				西武多摩川線「多磨駅」 ちゅうバス「紅葉丘文化センター」	
			太陽光発電	－	バリアフリー	だれでもトイレ	○				運営時間 平日 9:00 ～ 17:00 土日 9:00 ～ 17:00 定休日 第1・3月曜日、祝日、年末年始、特別整理日
			雨水利用	－		エレベーター	○				
		その他	－		段差対応済み	○					
	合築・併存情報	紅葉丘文化センター									
	主要建物	名称（施設部分）	紅葉丘図書館					■貸出回数 貸出者数 市民 = 0.10 回 ■利用冊・点数 利用冊・点数 市民 = 0.32 冊・点			
		延床面積（施設部分）	208 ㎡		階数（施設部分）	紅葉丘文化センター3階					
		しゅん工年度	昭和50 年度		経過年数	43 年					
		主たる構造	RC造		主な用途（施設部分）	社会教育系施設					
運営・利用状況	管理形態	直営		所蔵資料	図書資料	45,262 冊	■利用冊・点数 利用冊・点数 市民 = 0.32 冊・点				
	年間運営日数	309 日			一般図書	27,482 冊					
	運営人員	2 人			児童図書	17,780 冊					
	一般	0 人			雑誌	74 タイトル					
	嘱託等	2 人			新聞	7 タイトル					
	年間貸出者数	25,454 人			新規登録者	196 人					
	年間貸出冊・点数	82,456 冊・点		リクエスト提供件数	3,943 件						
	備考										


施設名：押立図書館

施設所管課：文化スポーツ部図書館

施設概要	所在情報	所在地	府中市押立町5丁目4番地（押立文化センター内）					
		用途地域	第一種低層住居専用地域		高度地区	第一種高度地区		
		法定建ぺい率	40 %		法定容積率	80 %		
		敷地面積	－ ㎡		所有形態	市所有		
	建物全体	耐震性能	○		延床面積	1,276 ㎡		
		環境配慮	屋上緑化	－	建物棟数	1 棟		
			太陽熱利用	○	防災関連情報	二次避難所		
			太陽光発電	－	バリアフリー	だれでもトイレ	○	
			雨水利用	－		エレベーター	○	
			その他	－		段差対応済み	○	
	合築・併存情報	押立文化センター				アクセス		
	主要建物	名称（施設部分）	押立図書館				ちゅうバス「押立神社」	
		延床面積（施設部分）	156 ㎡		階数（施設部分）	押立文化センター2階	運営時間	
		しゅん工年度	平成26 年度		経過年数	4 年	平日	9:00 ～ 17:00
		主たる構造	RC造		主な用途（施設部分）	社会教育系施設	土日	9:00 ～ 17:00
運営・利用状況	管理形態	直営		所蔵資料	図書資料	21,698 冊	定休日	
	年間運営日数	310 日			一般図書	11,830 冊		第1・3月曜日、祝日、年末年始、特別整理日
	運営人員	2 人	児童図書		9,868 冊	市民1人あたりに換算した場合		
		一般			0 人		雑誌	
		嘱託等			2 人		新聞	6 タイトル
	年間貸出者数	17,170 人		新規登録者	151 人	■貸出回数		
	年間貸出冊・点数	52,660 冊・点		リクエスト提供件数	3,637 件		$\frac{\text{貸出者数}}{\text{市民}} = 0.07 \text{ 回}$	
	備考						■利用冊・点数	
						$\frac{\text{利用冊・点数}}{\text{市民}} = 0.20 \text{ 冊・点}$		


施設名： 四谷図書館

施設所管課：
文化スポーツ部図書館

施設概要	所在情報	所在地	府中市四谷2丁目75番地(四谷文化センター内)						
		用途地域	第一種中高層住居専用地域		高度地区	第一種高度地区			
		法定建ぺい率	50 %		法定容積率	100 %			
		敷地面積	－ ㎡		所有形態	市所有			
	建物全体	耐震性能	○		延床面積	1,394 ㎡		概要 市民が、文化、教養その他社会教育の向上を図るための施設。	
		環境配慮	屋上緑化	－	建物棟数	1 棟			アクセス
			太陽熱利用	○	防災関連情報	二次避難所			
			太陽光発電	－	バリアフリー	だれでもトイレ	○		
			雨水利用	－		エレベーター	○		
		その他	－		段差対応済み	○			
	合築・併存情報	四谷文化センター							
	主要建物	名称(施設部分)	四谷図書館				京王バス「稲荷神社」		
		延床面積(施設部分)	180 ㎡		階数(施設部分)	四谷文化センター2階	ちゅうバス「四谷公会堂」又は「稲荷神社」		
		しゅん工年度	昭和52 年度		経過年数	41 年	運営時間		
		主たる構造	RC造		主な用途(施設部分)	社会教育系施設	平日 9:00 ～ 17:00 土日 9:00 ～ 17:00 定休日 第1・3月曜日、祝日、年末年始、特別整理日		
運営・利用状況	管理形態	直営		所蔵資料	図書資料	31,080 冊	■貸出回数 貸出者数 市民 = 0.07 回 ■利用冊・点数 利用冊・点数 市民 = 0.21 冊・点		
	年間運営日数	309 日			一般図書	17,176 冊			
	運営人員	2 人			児童図書	13,904 冊			
	一般	0 人			雑誌	35 タイトル			
	嘱託等	2 人			新聞	6 タイトル			
	年間貸出者数	17,052 人		新規登録者	165 人				
	年間貸出冊・点数	53,567 冊・点		リクエスト提供件数	3,928 件				
備考									


施設名： 片町図書館

施設所管課：
文化スポーツ部図書館

施設概要	所在情報	所在地	府中市片町2丁目17番地(片町文化センター内)						
		用途地域	近隣商業地域		高度地区	第三種高度地区			
		法定建ぺい率	80 %		法定容積率	300 %			
		敷地面積	－ ㎡		所有形態	市所有(一部借地)			
	建物全体	耐震性能	○		延床面積	2,317 ㎡			
		環境配慮	屋上緑化	－	建物棟数	1 棟			
			太陽熱利用	○	防災関連情報	二次避難所			
			太陽光発電	－	バリアフリー	だれでもトイレ	○		
			雨水利用	－		エレベーター	○		
			その他	－		段差対応済み	○		
	合築・併存情報	片町文化センター				アクセス			
	主要建物	名称(施設部分)	片町図書館				京王線、JR南武線「分倍河原駅」		
		延床面積(施設部分)	228 ㎡		階数(施設部分)	片町文化センター4階		ちゅうバス「片町文化センター」	
		しゅん工年度	昭和62 年度		経過年数	31 年		運営時間	
		主たる構造	RC造		主な用途(施設部分)	社会教育系施設		平日	9:00 ～ 17:00
運営・利用状況	管理形態	直営		所蔵資料	図書資料	37,247 冊		土日	9:00 ～ 17:00
	年間運営日数	309 日			一般図書	20,794 冊		定休日	
	運営人員	2 人			児童図書	16,453 冊		第1・3月曜日、祝日、年末年始、特別整理日	
	一般	0 人			雑誌	66 タイトル		市民1人あたりに換算した場合	
	嘱託等	2 人			新聞	7 タイトル		■貸出回数	
	年間貸出者数	28,850 人			新規登録者	297 人		貸出者数 市民 = 0.11 回	
	年間貸出冊・点数	86,019 冊・点		リクエスト提供件数	4,839 件		■利用冊・点数		
	備考							利用冊・点数 市民 = 0.33 冊・点	

施設名： 宮町図書館

施設所管課：
文化スポーツ部図書館

施設概要	所在情報	所在地	府中市宮町3丁目1番地（ふるさと府中歴史館内）							
		用途地域	第一種中高層住居専用地域	高度地区	第二種高度地区					
		法定建ぺい率	60 %	法定容積率	200 %					
		敷地面積	－ m ²	所有形態	市所有					
	建物全体	耐震性能	○		延床面積	2,376 m ²		概要		
		環境配慮	屋上緑化	－	建物棟数	1 棟			市民が、文化、教養その他社会教育の向上を図るための施設。	
			太陽熱利用	－	防災関連情報	－				
			太陽光発電	－	バリアフリー	だれでもトイレ	○			
			雨水利用	－		エレベーター	○			
		その他	－		段差対応済み	○				
	合築・併存情報	ふるさと府中歴史館					アクセス			
	主要建物	名称（施設部分）	宮町図書館					京王線「府中駅」		
		延床面積（施設部分）	242 m ²		階数（施設部分）	ふるさと府中歴史館2階		JR南武線・武蔵野線「府中本町駅」		
		しゅん工年度	昭和41 年度		経過年数	52 年		運営時間		
		主たる構造	RC造		主な用途（施設部分）	社会教育系施設		平日 9:00 ～ 17:00 土日祝 9:00 ～ 17:00		
運営・利用状況	管理形態	直営		所蔵資料	図書資料	37,269 冊		定休日		
	年間運営日数	293 日			一般図書	20,427 冊			月曜日、5月連休、年末年始、特別整理日	
	運営人員	2 人	児童図書		16,842 冊		市民1人あたりに換算した場合			
			雑誌		59 タイトル			■貸出回数		
			新聞		8 タイトル				$\frac{\text{貸出者数}}{\text{市民}} = 0.13 \text{ 回}$	
	年間貸出者数	33,251 人			新規登録者	292 人				
	年間貸出冊・点数	86,702 冊・点		リクエスト提供件数	2,796 件		■利用冊・点数			
	備考							$\frac{\text{利用冊・点数}}{\text{市民}} = 0.34 \text{ 冊・点}$		

施設名： 生涯学習センター図書館

施設所管課：
文化スポーツ部図書館

コスト状況(地区図書館)

	白糸台図書館	西府図書館	武蔵台図書館	新町図書館	住吉図書館	是政図書館	紅葉丘図書館
支出(千円)	12,674	8,512	8,288	8,319	9,061	8,608	8,643
建物コスト ※2	0	0	0	0	0	0	0
施設管理委託費	0	0	0	0	0	0	0
光熱水費	0	0	0	0	0	0	0
事業運営コスト	67	122	0	3	252	3	2
事業運営委託費	0	0	0	0	0	0	0
その他	67	122	0	3	252	3	2
人件費	12,606	8,389	8,288	8,316	8,809	8,606	8,641
施設修繕費	0	0	0	0	0	0	0
施設整備費	0	0	0	0	0	0	0
指定管理料	0	0	0	0	0	0	0
減価償却費相当額	0	0	0	0	0	0	0
収入(千円)	19	9	13	5	10	16	8
市収入							
使用料及び手数料	0	0	0	0	0	0	0
その他	19	9	13	5	10	16	8

	押立図書館	四谷図書館	片町図書館	宮町図書館	生涯学習センター図書館 ※3	共通経費 ※1
支出(千円)	5,890	6,010	8,454	8,851	16,003	4,881
建物コスト ※2	0	0	0	0	2,408	0
施設管理委託費	0	0	0	0	1,461	0
光熱水費	0	0	0	0	947	0
事業運営コスト	0	44	0	0	518	4,881
事業運営委託費	0	0	0	0	0	0
その他	0	44	0	0	518	4,881
人件費	5,890	5,965	8,454	8,851	13,077	0
施設修繕費	0	0	0	0	0	0
施設整備費	0	0	0	0	0	0
指定管理料	0	0	0	0	0	0
減価償却費相当額	0	0	0	158	0	—
収入(千円)	6	9	9	33	28	0
市収入						
使用料及び手数料	0	0	0	0	0	0
その他	6	9	9	33	28	0

	白糸台図書館	西府図書館	武蔵台図書館	新町図書館	住吉図書館	是政図書館	紅葉丘図書館
■貸出者1人当たりコスト	302 円/人	429 円/人	323 円/人	433 円/人	274 円/人	411 円/人	354 円/人
■貸出1冊・点当たりコスト	102 円/冊・点	130 円/冊・点	99 円/冊・点	148 円/冊・点	89 円/冊・点	126 円/冊・点	110 円/冊・点
■市民1人当たりコスト	50 円/人	34 円/人	34 円/人	34 円/人	37 円/人	35 円/人	35 円/人

	押立図書館	四谷図書館	片町図書館	宮町図書館	生涯学習センター図書館
■貸出者1人当たりコスト	358 円/人	367 円/人	308 円/人	281 円/人	444 円/人
■貸出1冊・点当たりコスト	117 円/冊・点	117 円/冊・点	103 円/冊・点	107 円/冊・点	152 円/冊・点
■市民1人当たりコスト	24 円/人	24 円/人	34 円/人	36 円/人	65 円/人

※貸出者1人当たりコスト＝ $\frac{\text{各施設の総経費(支出)}}{\text{各施設の貸出者数}}$ + $\frac{\text{共通経費(支出)}}{\text{各施設の貸出者数の合計}}$

※貸出1冊・点当たりコスト＝ $\frac{\text{各施設の総経費(支出)}}{\text{各施設の貸出冊・点数}}$ + $\frac{\text{共通経費(支出)}}{\text{各施設の貸出冊・点数の合計}}$


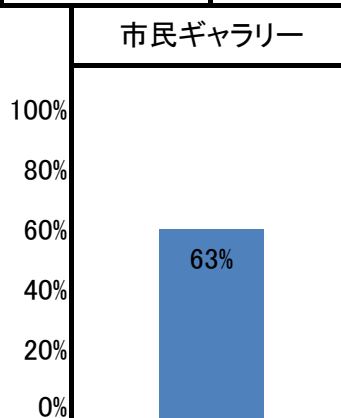
※市民1人当たりコスト＝ $\frac{\text{各施設の総経費(支出)}}{\text{市民}}$ + $\frac{\text{共通経費(支出)}}{\text{市民}}$ * $\frac{\text{各施設の延床面積}}{\text{各施設の延床面積の合計}}$

※1 共通経費とは、施設ごとに分けることができない、12施設全体でかかるコストのこと。

備考 ※2 建物コスト(生涯学習センター図書館分を除く)は、図書館が設置されている施設全体のコストに含めているため、ここでは除外。
※3 光熱水費及び燃料費、管理委託料については、生涯学習センターを運営する指定管理者と按分。


施設名：府中市美術館

施設所管課：
文化スポーツ部美術館

施設概要	所在情報	所在地	府中市浅間町1丁目3番地									
		用途地域	第二種住居地域		高度地区	第二種高度地区						
		法定建ぺい率	60 %		法定容積率	200 %						
		敷地面積	7,571 m ²		所有形態	借地						
	施設全体	耐震性能	○		延床面積	7,795 m ²						
		環境配慮	屋上緑化	—	建物棟数	1 棟						
			太陽熱利用	—	防災関連情報	—						
			太陽光発電	—	バリアフリー	だれでもトイレ※1	○					
			雨水利用	○		エレベーター	○					
			その他	—		段差対応済み	○					
	合築・併存情報	—										
	主要建物	名称	美術館					アクセス				
		延床面積	7,795 m ²		階数	地上2階、地下1階		京王線「東府中駅」				
		しゅん工年度	平成12 年度		経過年数	18 年		ちゅうバス「府中市美術館」				
		主たる構造	SRC造		主な用途	社会教育系施設		運営時間				
運営・利用状況	全体状況	年間運営日数	252 日		管理形態	直営		平日	10:00 ~ 17:00			
		運営人員※	12 人		年間利用者数	246,972 人		土日祝	10:00 ~ 17:00			
			一般	10 人		常設展観覧者	82,328 人		定休日			
			嘱託等	2 人		常設展以外の観覧者	81,195 人		月曜日、年末年始、国民の祝日の翌日、展示替え期間			
			その他	0 人		その他	83,449 人					
	機能別利用状況		市民ギャラリー						市民1人当たりに換算した場合			
									■利用回数			
		平均面積	272m ² /室		$\frac{\text{利用者数}}{\text{市民}} = 0.95 \text{ 回}$							
		室数	1室									
		入場者数	29,186人									
		利用日数	160日									
	コスト状況	コスト状況	支出(千円)	328,202		収入(千円)	48,453		備考			
			建物コスト	93,835		市収入	使用料及び手数料	37,993		※ 平日の運営人員。平日以外は、一般5人、嘱託等1人。 ※1 オストメイトの設置無し		
				施設管理委託費	54,812		その他	10,459				
				光熱水費	39,022		■利用者1人当たりコスト					
事業運営コスト			136,953		$\frac{\text{総経費(支出)}}{\text{利用者数}} = 1,329 \text{ 円/人}$							
事業運営委託費			70,865		■延床面積1m ² 当たりコスト							
			その他	66,088		$\frac{\text{総経費(支出)}}{\text{延床面積}} = 42,104 \text{ 円/m}^2$						
人件費			78,012		■市民1人当たりコスト							
施設修繕費			10,981		$\frac{\text{総経費(支出)}}{\text{市民}} = 1,269 \text{ 円/人}$							
施設整備費			8,421									
指定管理料			0									
減価償却費相当額			94,898									

施設名： 郷土の森博物館

施設所管課：
文化スポーツ部ふるさと文化財課

施設概要	所在情報	所在地		府中市南町6丁目32番地									
		用途地域		第一種中高層住居専用地域		高度地区		第一種高度地区					
		法定建ぺい率		40 %		法定容積率		100 %					
		敷地面積		36,913 m ²		所有形態		市所有					
	施設全体	耐震性能		○		延床面積		10,994 m ²		市民の教育、学術及び文化の発展に寄与するための施設。			
		環境配慮	屋上緑化		—		建物棟数		13 棟				
			太陽熱利用		—		防災関連情報		—				
			太陽光発電		—		バリアフリー	だれでもトイレ※5			○		
			雨水利用		—			エレベーター			○		
			その他		—			段差対応済み			○		
		合築・併存情報		休憩所等									
	主要建物	名称		博物館本館							アクセス		
		延床面積		6,917 m ²		階数		地上2階、地下1階			京王バス「郷土の森正門前」		
		しゅん工年度		昭和62 年度		経過年数		31 年			ちゅうバス「南町2丁目」、「芝間稲荷神社」		
		主たる構造		SRC造		主な用途		社会教育系施設			運営時間		
運営・利用状況	全体状況	年間運営日数		305 日		管理形態		指定管理者			平日	9:00 ~ 17:00	
		運営人員(うち指定管理者) ※1		— 人(— 人)		年間利用者数		283,766 人			土日祝	9:00 ~ 17:00	
											定休日		
		一般(〃)		— 人(— 人)		うちプラネタリウム観覧者※4		44,459 人			月曜日(祝日の場合はその翌日)、 年末年始、臨時休館日		
		嘱託等(〃)		— 人(— 人)									
	その他		— 人										
	機能別利用状況※2	100% 80% 60% 40% 20% 0%	特別展示室		会議室		茶室		和室		市民1人当たりに換算した場合		
			29%		21%		78%		11%		■利用回数 利用者数 市民 = 1.10 回		
		平均面積		268m ² /室		145m ² /室		9 畳/室		44 畳/室			
		室数		1室		1室		2室		1室			
		利用者数		66,336人		3,024人		1,996人		884人			
		利用コマ数		88コマ		129コマ		948コマ		68コマ			
	コスト状況	支出(千円)		427,973		収入(千円) ※3		50,137			備考		
		建物コスト	0		市収入	使用料及び手数料		0			※1 運営人員について 【平日】 一般8人 嘱託等11～16人 【平日以外】 一般8人 嘱託等15～20人 いずれも指定管理者		
			施設管理委託費			0		その他		50,137			
光熱水費			0			■利用者1人当たりコスト							
事業運営コスト		9,380		総経費(支出) = 1,508 円/人 利用者数									
事業運営委託費		5,613		■延床面積1m ² 当たりコスト									
その他		3,767		総経費(支出) = 38,929 円/m ² 延床面積									
人件費		7,279		■市民1人当たりコスト									
施設修繕費		67,193		総経費(支出) = 1,655 円/人 市民									
施設整備費		107,460											
指定管理料		236,661											
減価償却費相当額		81,458											
				※2 貸出が可能な機能のみ記載。									
				※3 利用料金収入(施設等利用に伴う指定管理者の収入)は、43,279千円。									
				※4 プラネタリウムリニューアル工事(10/10～)のため4/1～10/9までの人数									
				※5 オストメイトの設置無し									


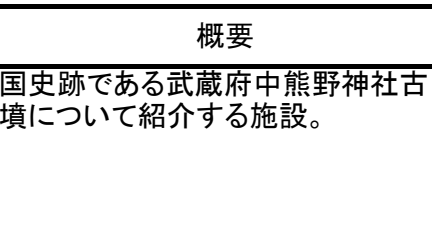
施設名： ふるさと府中歴史館

施設所管課：
文化スポーツ部ふるさと文化財課

施設概要	所在情報	所在地	府中市宮町3丁目1番地						
		用途地域	第一種中高層住居専用地域		高度地区	第二種高度地区			
		法定建ぺい率	60 %		法定容積率	200 %			
		敷地面積	2,112 m ²		所有形態	市所有			
	施設全体	耐震性能	○		延床面積	2,376 m ²		概要	
		環境配慮	屋上緑化	—	建物棟数	1 棟			
			太陽熱利用	—	防災関連情報	—			
			太陽光発電	—	バリアフリー	だれでもトイレ※1	○		
			雨水利用	—		エレベーター	○		
			その他	—		段差対応済み	○		
		合築・併存情報	宮町図書館					アクセス	
	主要建物	名称(施設名)	ふるさと府中歴史館					京王線「府中駅」	
		延床面積(施設部分)	2,134 m ²		階数(施設部分)	地上1～3階		JR南武線・武蔵野線「府中本町駅」	
		しゅん工年度	昭和41 年度		経過年数	52 年		運営時間	
		主たる構造	RC造		主な用途(施設部分)	社会教育系施設		平日 9:00 ～ 17:00 土日祝 9:00 ～ 17:00	
	運営・利用状況	年間運営日数	312 日		管理形態	直営		定休日	
		運営人員 ※	4 人		年間利用者数	87,340 人		月曜日(月曜が休日にあたる場合は直後の平日)、年末年始(12月29日～1月3日)、(5月3日～5月5日は、1階国府資料展示室のみ開室) 市民1人当たりに換算した場合	
一般			2 人	国府資料展示室	72,783 人				
嘱託等			1 人	公文書史料室	14,557 人				
その他			1 人						
コスト状況	支出(千円)	30,426		収入(千円)	875		■利用回数		
	建物コスト	14,678	市収入	使用料及び手数料	0		$\frac{\text{利用者数}}{\text{市民}} = 0.34 \text{ 回}$		
		施設管理委託費		10,366	その他	875			
		光熱水費		4,312	■利用者1人当たりコスト				備考
		事業運営コスト		4,031	$\frac{\text{総経費(支出)}}{\text{利用者数}} = 348 \text{ 円/人}$				
	事業運営委託費	0	■延床面積(施設部分)1㎡当たりコスト				※ 平日の運営人員。平日以外は、一般2人、その他1人。 ※1 オストメイトの設置無し		
	その他	4,031	$\frac{\text{総経費(支出)}}{\text{延床面積}} = 14,259 \text{ 円/㎡}$						
	人件費	10,969	■市民1人当たりコスト						
	施設修繕費	748	$\frac{\text{総経費(支出)}}{\text{市民}} = 118 \text{ 円/人}$						
	施設整備費	0							
	指定管理料	0							
	減価償却費相当額	17,975							


施設名：国史跡武蔵府中熊野神社古墳展示館

施設所管課：
文化スポーツ部ふるさと文化財課

施設概要	所在情報	所在地	府中市西府町2丁目9番地					
		用途地域	準住居地域		高度地区	第三種高度地区		
		法定建ぺい率	60 %		法定容積率	300 %		
		敷地面積	919 m ²		所有形態	市所有		
	施設全体	耐震性能	○		延床面積	291 m ²		
		環境配慮	屋上緑化	—	建物棟数	1 棟		
			太陽熱利用	—	防災関連情報	—		
			太陽光発電	○	バリアフリー	だれでもトイレ	○	
			雨水利用	—		エレベーター	○	
			その他	—		段差対応済み	○	
		合築・併存情報	—					
	主要建物	名称	国史跡武蔵府中熊野神社古墳展示館					JR南武線「西府駅」
		延床面積	291 m ²		階数	地上3階		京王バス「西府町二丁目」
		しゅん工年度	平成22 年度		経過年数	8 年		運営時間
		主たる構造	RC造		主な用途	社会教育系施設		平日 9:00 ~ 17:00
	運営・利用状況	年間運営日数	311 日		管理形態	直営		土日祝 9:00 ~ 17:00
		運営人員	1 人		年間利用者数	10,594 人		定休日
一般			0 人		年間利用率	— %		月曜日(休日の場合は直後の平日)、年末年始
嘱託等			0 人		利用コマ数	— コマ		市民1人あたりに換算した場合
その他			1 人		利用可能コマ数	— コマ		■利用回数
コスト状況	支出(千円)	13,470		収入(千円)	0		$\frac{\text{利用者数}}{\text{市民}} = 0.04 \text{ 回}$	
	建物コスト	2,808		市収入	使用料及び手数料	0		
	施設管理委託費	1,931			その他	0	備考	
	光熱水費	877		■利用者1人当たりコスト				
	事業運営コスト	3,383		$\frac{\text{総経費(支出)}}{\text{利用者数}} = 1,271 \text{ 円/人}$				
	事業運営委託費	3,192		■延床面積1㎡当たりコスト				
	その他	191		$\frac{\text{総経費(支出)}}{\text{延床面積}} = 46,217 \text{ 円/㎡}$				
	人件費	7,279		■市民1人当たりコスト				
	施設修繕費	0		$\frac{\text{総経費(支出)}}{\text{市民}} = 52 \text{ 円/人}$				
	施設整備費	0						
	指定管理料	0						
	減価償却費相当額	4,300						

施設名：生涯学習センター


施設所管課：
文化スポーツ部文化生涯学習課

施設概要	所在情報	所在地	府中市浅間町1丁目7番地						
		用途地域	第二種住居地域		高度地区	第二種高度地区			
		法定建ぺい率	60 %		法定容積率	200 %			
		敷地面積	10,124 m ²		所有形態	市所有			
	施設全体	耐震性能	○		延床面積	20,383 m ²		概要 市民の生涯学習の振興を図り、市民生活の充実に寄与するための施設。	
		環境配慮	屋上緑化	—	建物棟数	1 棟			
			太陽熱利用	—	防災関連情報	二次避難所			
			太陽光発電	—	バリアフリー	だれでもトイレ	○		
			雨水利用	○		エレベーター	○		
			その他	—		段差対応済み	○		
		合築・併存情報	生涯学習センター図書館						
		主要建物	名称	生涯学習センター					アクセス 京王線「東府中駅」 ちゅうバス「生涯学習センター」
	延床面積 ※1		19,471 m ²		階数	地上4階、地下1階			
	建築年度		平成4 年度		経過年数	26 年			
	主たる構造		SRC造		主な用途	社会教育系施設			

運営・利用状況	全体状況	年間運営日数	343 日		管理形態	指定管理者		運営時間		
		運営人員(うち指定管理者) ※2	50 人(45 人)		年間利用者数	476,480人		平日	9:00 ～ 22:00	
		一般(〃)	13 人(13 人)		年間利用率(団体貸切)	53%		土日祝	9:00 ～ 22:00	
		嘱託等(〃)	32 人(32 人)			利用コマ	11,245 コマ		定休日	
		その他	5 人			利用可能コマ	21,118 コマ		第1月曜日(月曜日が祝日の時はその翌日、年末年始、臨時休館日)	
	(機能別利用状況) ※3	100% 80% 60% 40% 20% 0%	学習施設	体育室		温水プール	宿泊施設		市民1人当たりに換算した場合 ■利用回数 $\frac{\text{利用者数}}{\text{市民}} = 1.84 \text{ 回}$	
			45%	66%		29%	21%			
		平均面積	84m ² /室		912m ² /室	952m ² /室	34m ² /室			
		室数	23室		1室	1室	11室			
		利用者数	178,804人		23,239人	4,799人	2,996人			
		利用コマ数	11,245コマ		1,361コマ	448コマ	822室			
		主催事業の利用者数	24,141人		769人	23,239人	—			
		一般公開時の利用者数	10,981人		5,400人	70,251人	—			
		コスト状況	支出(千円)	325,975		収入(千円) ※4		3,531		備考
	建物コスト		433		市収入	使用料及び手数料		3,531		※1 平成27年度より地下書庫部分の延床面積を追加。(管轄が図書館から生涯学習センターとなったため) ※2 平日の人員数。平日以外は、一般(指定管理者)11人、嘱託等(指定管理者)33人、その他14人。 ※3 その他、トレーニング室では、主催事業及び個人利用を、フィットネスラボでは、スポーツ講座を行っている。 【利用者数】 トレーニング室 74,215人 フィットネスラボ 32,047人 ※4 利用料金収入(施設等の利用に伴う指定管理者の収入)は、67,836千円。
			施設管理委託費	433		その他		0		
光熱水費			0			■利用者1人当たりコスト		$\frac{\text{総経費(支出)}}{\text{利用者数}} = 684 \text{ 円/人}$		
事業運営コスト	619		■延床面積1m ² 当たりコスト		$\frac{\text{総経費(支出)}}{\text{延床面積}} = 16,742 \text{ 円/m}^2$					
事業運営委託費	0		■市民1人当たりコスト		$\frac{\text{総経費(支出)}}{\text{市民}} = 1,260 \text{ 円/人}$					
その他	619									
人件費	14,558									
施設修繕費	20,538									
施設整備費										
指定管理料	289,827									
減価償却費相当額	154,714									


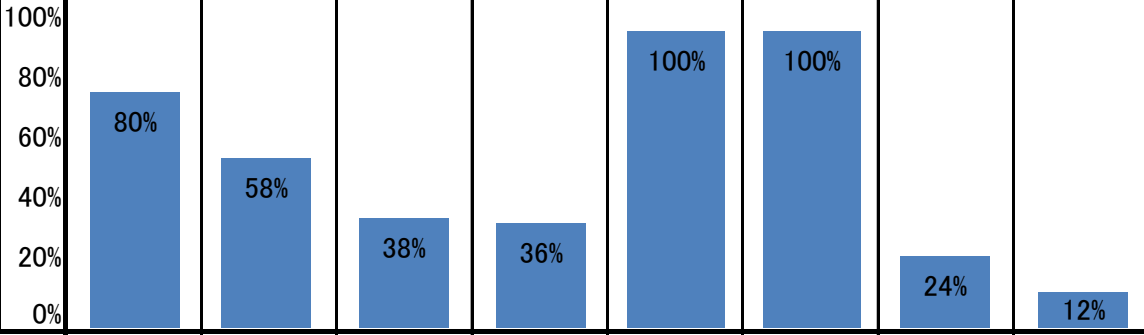
施設名： 中央文化センター

施設所管課：
市民協働推進部地域コミュニティ課

施設概要	所在情報	所在地		府中市府中町2丁目25番地																		
		用途地域		第一種中高層住居専用地域		高度地区		第二種高度地区														
		法定建ぺい率		60 %		法定容積率		200 %														
		敷地面積		3,519 m ²		所有形態		市所有														
	施設全体	耐震性能		○		延床面積		3,420 m ²			<div>概要</div> <div>公民館、高齢者福祉館、児童館、図書コーナー(児童)などの機能を有する複合施設で、個性的な地域文化を創造するための施設。</div>											
		環境配慮	屋上緑化		－		建物棟数		1 棟													
			太陽熱利用		○		防災関連情報		二次避難所													
			太陽光発電		－		バリアフリー	だれでもトイレ				○										
			雨水利用		－			エレベーター				○										
			その他		－			段差対応済み				○										
	施設内機能		窓口、公民館、福祉会館、児童館																			
	主要建物	名称		中央文化センター								<div>アクセス</div> <div>京王線「府中駅」</div> <div>ちゅうバス「中央文化センター」</div>										
		延床面積		3,420 m ²		階数		地上6階														
		建築年度		昭和43 年度		経過年数		50 年														
		主たる構造		RC造		主な用途		文化センター														
運営・利用状況	全体状況	管理形態		直営		年間利用者数		155,984 人		運営時間												
		年間運営日数		※1		一般利用者		99,118 人		※1												
		運営人員 ※2	8 人		窓口業務利用者		9,500 人		定休日													
			一般		4 人		浴場利用者		14,100 人		※1											
			嘱託等		2 人		児童館利用者		8,247 人													
		その他		2 人		その他		25,019 人														
		機能別利用状況※3	講堂		会議室		和室		料理講習室		大広間		談話室		ホール		遊戯室		工作室		<div>市民1人あたりに換算した場合</div> <div>■利用回数</div> <div>年間利用者数 市民</div> <div>=</div> <div>0.60 回</div>	
	91%		77%		65%		37%		100%		100%		42%		34%		36%					
	平均面積		135㎡/室		57㎡/室		52㎡/室		35㎡/室		206㎡/室		26㎡/室		339㎡/室		69㎡/室		52㎡/室			
	室数		2 室		6 室		1 室		1 室		1 室		3 室		1 室		1 室		1 室			
	利用者数		40,823人		65,265人		9,269人		4,937人		18,282人		3,816人		34,579人		2,160人		2,041人			
	利用コマ数		1,842コマ		4,678コマ		655コマ		375コマ		440コマ		1,320コマ		427コマ		115コマ		120コマ			
	備考	※1 中央文化センターは、窓口、公民館、福祉会館及び児童館といった複数の機能があり、各機能によって運営時間や定休日等が異なる。																				
		窓口業務・・・【運営時間】8:30～17:15 【定休日】土、日、祝日、年末年始 【平成29年度運営日数】235日																				
		公民館・・・【運営時間】9:00～21:00(22:00まで延長可能) 【定休日】祝日、年末年始 【平成29年度運営日数】338日																				
高齢者福祉会館・・・【運営時間】9:00～17:00 【定休日】日、祝日、年末年始 【平成29年度運営日数】338日																						
児童館・・・【運営時間】9:00～17:00 【定休日】祝日、年末年始 【平成29年度運営日数】338日																						
その他、館内保守点検のため、臨時休館日あり。																						
※2 平日の運営人員。土日は、その他4人。なお、平日の夜間及び土日の運営は委託業者(シルバー人材センター)の業務員が行う。																						
※3 諸室の稼働率や利用者数などは、開放の時間を除いた数値。																						
<div>福祉会館と児童館の貸出しについて</div> <div>・福祉会館の大広間と談話室：平日及び土曜日の夜間と日曜日は貸出し</div> <div>・児童館の遊戯室と工作室：夜間は貸出し</div>																						


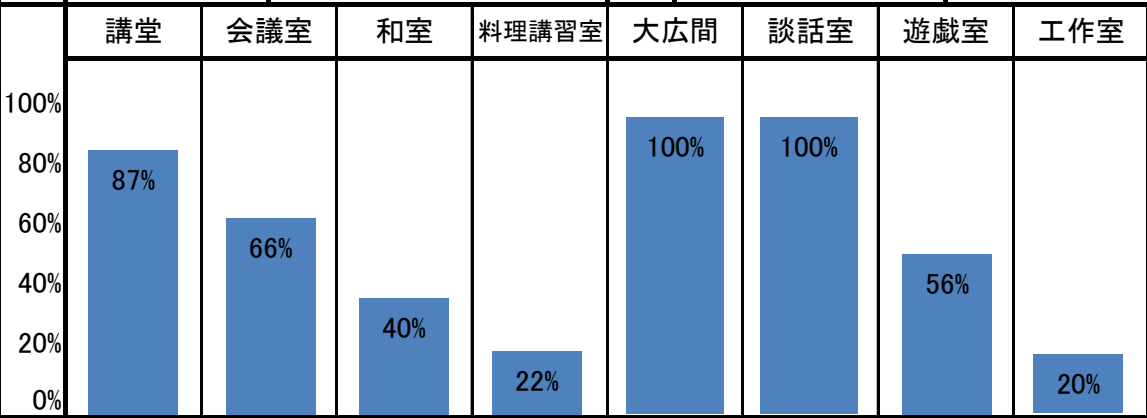
施設名： 白糸台文化センター

施設所管課：
市民協働推進部地域コミュニティ課

施設概要	所在情報	所在地		府中市白糸台1丁目60番地									
		用途地域		第一種中高層住居専用地域	高度地区		第二種高度地区						
		法定建ぺい率		60 %		法定容積率		200 %					
		敷地面積		2,568 m ²		所有形態		市所有					
	施設全体	耐震性能		○		延床面積		1,951 m ²			概要 公民館、高齢者福祉館、児童館、図書館などの機能を有する複合施設で、個性的な地域文化を創造するための施設。		
		環境配慮	屋上緑化		－		建物棟数		1 棟				
			太陽熱利用		○		防災関連情報		二次避難所				
			太陽光発電		－		バリアフリー	身障者対応トイレ		○			
			雨水利用		－			身障者対応昇降機		○			
		その他		－				段差対応済み		○			
	施設内機能		出張所、公民館、高齢者福祉館、児童館、図書館 ※1										
	主要建物	名称		白糸台文化センター								アクセス 京王線「多磨霊園駅」 西武多摩川線「白糸台駅」	
		延床面積		1,951 m ²		階数		地上4階、地下1階					
		建築年度		昭和45 年度		経過年数		48 年					
		主たる構造		RC造		主な用途		文化センター					
運営・利用状況	全体状況	管理形態		直営		年間利用者数		158,717 人				運営時間	
		年間運営日数		※2		一般利用者		70,794 人				※2	
		運営人員 ※3	10 人		出張所業務利用者		42,085 人				定休日		
			一般		8 人		浴場利用者		7,531 人				※2
			嘱託等		0 人		児童館利用者		16,843 人				
			その他		2 人		その他		21,464 人				
	機能別利用状況 ※4		講堂	会議室	和室	料理講習室	大広間	談話室	遊戯室	工作室	市民1人あたりに換算した場合 ■利用回数 年間利用者数 市民 = 0.61 回		
			平均面積	102㎡/室	53㎡/室	25㎡/室	53㎡/室	158㎡/室	51㎡/室	79㎡/室		34㎡/室	
			室数	1 室	2 室	1 室	1 室	1 室	1 室	1 室		1 室	
			利用者数	15,956人	13,758人	3,364人	3,517人	6,996人	1,935人	2,002人		4,343人	
			利用コマ数	816コマ	1,171コマ	390コマ	370コマ	440コマ	440コマ	81コマ		40コマ	
	備考	※1 白糸台図書館は別シートに記載。											
		※2 白糸台文化センターは、窓口・出張所、公民館、高齢者福祉館及び児童館といった複数の機能があり、各機能によって運営時間や定休日等が異なる。 窓口・出張所業務・・・【運営時間】8:30～17:15 【定休日】土、日、祝日、年末年始 【平成29年度運営日数】235日 公民館・・・【運営時間】9:00～21:00(22:00まで延長可能) 【定休日】祝日、年末年始 【平成29年度運営日数】338日 高齢者福祉館・・・【運営時間】9:00～17:00 【定休日】日、祝日、年末年始 【平成29年度運営日数】338日 児童館・・・【運営時間】9:00～17:00 【定休日】祝日、年末年始 【平成29年度運営日数】338日 その他、館内保守点検のため、臨時休館日あり。											
		※3 平日の運営人員。土日は、その他4人。なお、平日の夜間及び土日の運営は委託業者(シルバー人材センター)の業務員が行う。											
※4 諸室の稼働率や利用者数などは、開放の時間を除いた数値。													
高齢者福祉館と児童館の貸出しについて ・高齢者福祉館の大広間と談話室：平日及び土曜日の夜間と日曜日は貸出し ・児童館の遊戯室と工作室：夜間は貸出し													


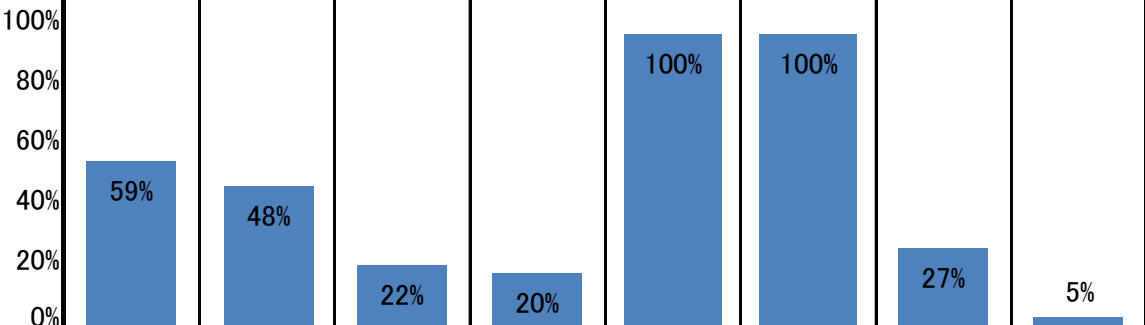
施設名： 西府文化センター

施設所管課：
市民協働推進部地域コミュニティ課

施設概要	所在情報	所在地		府中市西府町1丁目60番地								
		用途地域		第一種中高層住居専用地域		高度地区		第二種高度地区				
		法定建ぺい率		60 %		法定容積率		200 %				
		敷地面積		3,245 ㎡		所有形態		市所有				
	施設全体	耐震性能		○		延床面積		1,923 ㎡			概要 公民館、高齢者福祉館、児童館、図書館などの機能を有する複合施設で、個性的な地域文化を創造するための施設。	
		環境配慮	屋上緑化		－		建物棟数		1 棟			
			太陽熱利用		○		防災関連情報		二次避難所			
			太陽光発電		－		バリアフリー	身障者対応トイレ		○		
			雨水利用		－			身障者対応昇降機		○		
		その他		－		段差対応済み		○				
	施設内機能		出張所、公民館、高齢者福祉館、児童館、図書館 ※1									
	主要建物	名称		西府文化センター								アクセス JR南武線「西府駅」 京王バス「西府町二丁目」
		延床面積		1,923 ㎡		階数		地上3階				
		建築年度		昭和46 年度		経過年数		47 年				
		主たる構造		RC造		主な用途		文化センター				
運営・利用状況	全体状況	管理形態		直営		年間利用者数		121,294 人		運営時間		
		年間運営日数		※2		一般利用者		63,525 人		※2		
		運営人員 ※3	8 人		出張所業務利用者		18,072 人		定休日			
			一般		5 人		浴場利用者		7,691 人		※2	
			嘱託等		1 人		児童館利用者		11,616 人		市民1人あたりに換算した場合 ■利用回数 年間利用者数 市民 = 0.47 回	
			その他		2 人		その他		20,390 人			
	機能別利用状況※4		講堂	会議室	和室	料理講習室	大広間	談話室	遊戯室	工作室		
			平均面積	132㎡/室	84㎡/室	30㎡/室	24㎡/室	130㎡/室	30㎡/室	89㎡/室	43㎡/室	
			室数	1 室	1 室	1 室	1 室	1 室	1 室	1 室	1 室	
			利用者数	14,841人	9,420人	4,357人	1,564人	8,524人	1,738人	3,551人	2,090人	
			利用コマ数	879コマ	665コマ	407コマ	224コマ	440コマ	440コマ	189コマ	68コマ	
	備考	※1 西府図書館は別シートに記載。										
		※2 西府文化センターは、窓口・出張所、公民館、高齢者福祉館及び児童館といった複数の機能があり、各機能によって運営時間や定休日等が異なる。 窓口・出張所業務・・・【運営時間】8:30～17:15 【定休日】土、日、祝日、年末年始 【平成29年度運営日数】235日 公民館・・・【運営時間】9:00～21:00(22:00まで延長可能) 【定休日】祝日、年末年始 【平成29年度運営日数】338日 高齢者福祉館・・・【運営時間】9:00～17:00 【定休日】日、祝日、年末年始 【平成29年度運営日数】338日 児童館・・・【運営時間】9:00～17:00 【定休日】祝日、年末年始 【平成29年度運営日数】338日 その他、館内保守点検のため、臨時休館日あり。										
		※3 平日の運営人員。土日は、その他4人。なお、平日の夜間及び土日の運営は委託業者(シルバー人材センター)の業務員が行う。										
※4 諸室の稼働率や利用者数などは、開放の時間を除いた数値。												
高齢者福祉館と児童館の貸出しについて ・高齢者福祉館の大広間と談話室：平日及び土曜日の夜間と日曜日は貸出し ・児童館の遊戯室と工作室：夜間は貸出し												


施設名： 武蔵台文化センター

施設所管課：
市民協働推進部地域コミュニティ課

施設概要	所在情報	所在地		府中市武蔵台2丁目2番地								
		用途地域		第一種中高層住居専用地域		高度地区		第二種高度地区				
		法定建ぺい率		60 %		法定容積率		200 %				
		敷地面積		2,877 m ²		所有形態		市所有				
	施設全体	耐震性能		○		延床面積		1,902 m ²			概要 公民館、高齢者福祉館、児童館、図書館などの機能を有する複合施設で、個性的な地域文化を創造するための施設。	
		環境配慮	屋上緑化		－		建物棟数		1 棟			
			太陽熱利用		○		防災関連情報		二次避難所、医療救護所			
			太陽光発電		－		バリアフリー	身障者対応トイレ		○		
			雨水利用		－			身障者対応昇降機		○		
		その他		－		段差対応済み		○				
	施設内機能		窓口、公民館、高齢者福祉館、児童館、図書館 ※1									
	主要建物	名称		武蔵台文化センター								アクセス 京王バス「JAマインズ北山支店」 ちゅうバス「武蔵台文化センター西」
		延床面積		1,902 m ²		階数		地上3階、地下1階				
		しゅん工年度		昭和48 年度		経過年数		45 年				
		主たる構造		RC造		主な用途		文化センター				
運営・利用状況	全体状況	管理形態		直営		年間利用者数		111,350 人		運営時間		
		年間運営日数		※2		一般利用者		65,187 人		※2		
		運営人員 ※3		7 人		窓口業務利用者		9,224 人				
		一般		4 人		浴場利用者		5,748 人		定休日		
		嘱託等		1 人		児童館利用者		7,301 人		※2		
		その他		2 人		その他		23,890 人				
	機能別利用状況※4		講堂	会議室	和室	料理講習室	大広間	談話室	遊戯室	工作室	市民1人当たりに換算した場合 ■利用回数 年間利用者数 市民 = 0.43 回	
			平均面積	142m ² /室	74m ² /室	33m ² /室	36m ² /室	104m ² /室	35m ² /室	87m ² /室		36m ² /室
			室数	1 室	1 室	1 室	1 室	1 室	1 室	1 室		1 室
			利用者数	11,170人	6,510人	2,727人	2,656人	10,003人	2,453人	3,654人		2,733人
			利用コマ数	598コマ	483コマ	228コマ	199コマ	440コマ	440コマ	90コマ		17コマ
	備考	※1 武蔵台図書館は別シートに記載。										
		※2 武蔵台文化センターは、窓口、公民館、高齢者福祉館及び児童館といった複数の機能があり、各機能によって運営時間や定休日等が異なる。 窓口業務・・・【運営時間】8:30～17:15 【定休日】土、日、祝日、年末年始 【平成29年度運営日数】235日 公民館・・・【運営時間】9:00～21:00(22:00まで延長可能) 【定休日】祝日、年末年始 【平成29年度運営日数】338日 高齢者福祉館・・・【運営時間】9:00～17:00 【定休日】日、祝日、年末年始 【平成29年度運営日数】338日 児童館・・・【運営時間】9:00～17:00 【定休日】祝日、年末年始 【平成29年度運営日数】338日 その他、館内保守点検のため、臨時休館日あり。										
		※3 平日の運営人員。土日は、その他4人。なお、平日の夜間及び土日の運営は委託業者(シルバー人材センター)の業務員が行う。										
※4 諸室の稼働率や利用者数などは、開放の時間を除いた数値。												
高齢者福祉館と児童館の貸出しについて ・高齢者福祉館の大広間と談話室：平日及び土曜日の夜間と日曜日は貸出し ・児童館の遊戯室と工作室:夜間は貸出し												



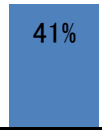
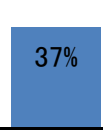



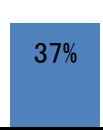

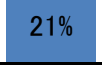
施設名： 新町文化センター

施設所管課：
市民協働推進部地域コミュニティ課

施設概要	所在情報	所在地	府中市新町1丁目66番地									
		用途地域	第一種中高層住居専用地域		高度地区		第二種高度地区					
		法定建ぺい率	60 %		法定容積率		200 %					
		敷地面積	3,815 ㎡		所有形態		市所有					
	施設全体	耐震性能	○		延床面積		1,964 ㎡					
		環境配慮	屋上緑化	－		建物棟数		1 棟				
			太陽熱利用	○		防災関連情報		二次避難所、医療救護所				
			太陽光発電	－		バリアフリー	身障者対応トイレ	○				
			雨水利用	－			身障者対応昇降機	○				
			その他	－			段差対応済み	○				
	施設内機能	窓口、公民館、高齢者福祉館、児童館、図書館 ※1										
	主要建物	名称	新町文化センター							<div>概要</div> <div>公民館、高齢者福祉館、児童館、図書館などの機能を有する複合施設で、個性的な地域文化を創造するための施設。</div> <div>アクセス</div> <div>京王バス「新町文化センター前」</div>		
		延床面積	1,964 ㎡		階数		地上3階、地下1階					
		しゅん工年度	昭和48 年度		経過年数		45 年					
		主たる構造	RC造		主な用途		文化センター					
運営・利用状況	全体状況	管理形態	直営		年間利用者数		103,843 人			運営時間		
		年間運営日数	※2		一般利用者		56,189 人			※2		
		運営人員 ※3	7 人		窓口業務利用者		11,477 人			定休日		
			一般		4 人		浴場利用者		3,059 人			※2
			嘱託等		1 人		児童館利用者		7,872 人			
			その他		2 人		その他		25,246 人			
	機能別利用状況※4	講堂	会議室	和室	料理講習室	大広間	談話室	遊戯室	工作室	<div>市民1人あたりに換算した場合</div> <div>■利用回数</div> <div>年間利用者数 市民</div> <div>=</div> <div>0.40 回</div>		
		80%	54%	40%	17%	100%	100%	49%	7%			
		平均面積	169㎡/室	65㎡/室	30㎡/室	35㎡/室	118㎡/室	36㎡/室	110㎡/室		50㎡/室	
		室数	1 室	1 室	1 室	1 室	1 室	1 室	1 室		1 室	
		利用者数	12,237人	8,064人	3,866人	1,870人	8,380人	562人	4,751人		2,523人	
		利用コマ数	814コマ	545コマ	408コマ	169コマ	440コマ	440コマ	164コマ		24コマ	
	備考	※1 新町図書館は別シートに記載。										
		※2 新町文化センターは、窓口、公民館、高齢者福祉館及び児童館といった複数の機能があり、各機能によって運営時間や定休日等が異なる。 窓口業務・・・【運営時間】8:30～17:15 【定休日】土、日、祝日、年末年始 【平成29年度運営日数】235日 公民館・・・【運営時間】9:00～21:00(22:00まで延長可能) 【定休日】祝日、年末年始 【平成29年度運営日数】338日 高齢者福祉館・・・【運営時間】9:00～17:00 【定休日】日、祝日、年末年始 【平成29年度運営日数】338日 児童館・・・【運営時間】9:00～17:00 【定休日】祝日、年末年始 【平成29年度運営日数】338日 その他、館内保守点検のため、臨時休館日あり。										
		※3 平日の運営人員。土日は、その他4人。なお、平日の夜間及び土日の運営は委託業者(シルバー人材センター)の業務員が行う。										
※4 諸室の稼働率や利用者数などは、開放の時間を除いた数値。												
<div>高齢者福祉館と児童館の貸出しについて</div> <div>・高齢者福祉館の大広間と談話室：平日及び土曜日の夜間と日曜日は貸出し</div> <div>・児童館の遊戯室と工作室：夜間は貸出し</div>												

施設名：住吉文化センター

施設所管課：
市民協働推進部地域コミュニティ課


施設概要	所在情報	所在地		府中市住吉町1丁目61番地																		
		用途地域		第一種中高層住居専用地域		高度地区		第二種高度地区														
		法定建ぺい率		60 %		法定容積率		200 %														
		敷地面積		4,728 m ²		所有形態		市所有														
	施設全体	耐震性能		○		延床面積		1,962 m ²				概要 公民館、高齢者福祉館、児童館、図書館などの機能を有する複合施設で、個性的な地域文化を創造するための施設。										
		環境配慮	屋上緑化		－		建物棟数		1 棟													
			太陽熱利用		○		防災関連情報		二次避難所、医療救護所													
			太陽光発電		－		バリアフリー	身障者対応トイレ		○												
			雨水利用		－			身障者対応昇降機		○												
		その他		－				段差対応済み		○												
	施設内機能		窓口、公民館、高齢者福祉館、児童館、図書館 ※1																			
	主要建物	名称		住吉文化センター																		
		延床面積		1,962 m ²		階数		地上3階			アクセス											
		しゅん工年度		昭和48 年度		経過年数		45 年			京王線「中河原駅」											
		主たる構造		RC造		主な用途		文化センター														
運営・利用状況	全体状況	管理形態		直営		年間利用者数		113,442 人			運営時間											
		年間運営日数		※2		一般利用者		54,190 人			※2											
		運営人員 ※3		7 人		窓口業務利用者		11,243 人														
		一般		4 人		浴場利用者		6,440 人			定休日											
		嘱託等		1 人		児童館利用者		20,679 人			※2											
		その他		2 人		その他		20,890 人														
	機能別利用状況 ※4	講堂		会議室		和室		料理講習室		大広間		談話室		遊戯室		工作室		集会室		市民1人あたりに換算した場合		
																				■利用回数 年間利用者数 市民 = 0.44 回		
		平均面積		159㎡/室		36㎡/室		20㎡/室		36㎡/室		109㎡/室		37㎡/室		168㎡/室		93㎡/室			35㎡/室	
		室数		1 室		1 室		1 室		1 室		1 室		1 室		1 室		1 室			1 室	
		利用者数		17,544人		5,156人		3,780人		2,368人		6,505人		1,482人		1,936人		3,325人			1,431人	
		利用コマ数		896コマ		412コマ		377コマ		257コマ		440コマ		440コマ		125コマ		101コマ			71コマ	
	備考	※1 住吉図書館は別シートに記載。																				
		※2 住吉文化センターは、窓口、公民館、高齢者福祉館及び児童館といった複数の機能があり、各機能によって運営時間や定休日等が異なる。																				
		窓口業務・・・【運営時間】8:30～17:15 【定休日】土、日、祝日、年末年始 【平成29年度運営日数】235日																				
公民館・・・【運営時間】9:00～21:00(22:00まで延長可能) 【定休日】祝日、年末年始 【平成29年度運営日数】338日																						
高齢者福祉館・・・【運営時間】9:00～17:00 【定休日】日、祝日、年末年始 【平成29年度運営日数】338日																						

高齢者福祉館と児童館の貸出しについて

- ・高齢者福祉館の大広間と談話室：平日及び土曜日の夜間と日曜日は貸出し
- ・児童館の遊戯室と工作室：夜間は貸出し


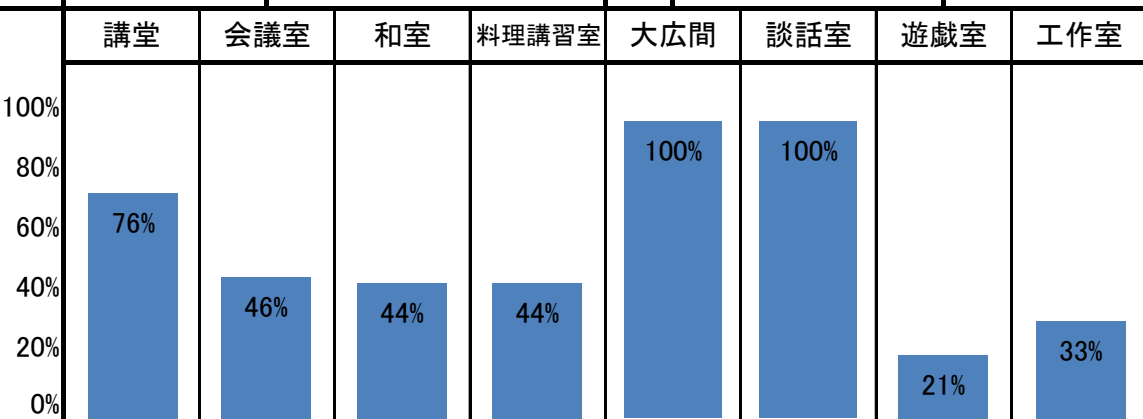
施設名： 是政文化センター

施設所管課：
市民協働推進部地域コミュニティ課

施設概要	所在情報	所在地		府中市是政2丁目20番地									
		用途地域		第一種中高層住居専用地域		高度地区		第二種高度地区					
		法定建ぺい率		60 %		法定容積率		200 %					
		敷地面積		2,685 ㎡		所有形態		市所有（一部借地）					
	施設全体	耐震性能		○		延床面積		1,937 ㎡			概要 公民館、高齢者福祉館、児童館、図書館などの機能を有する複合施設で、個性的な地域文化を創造するための施設。		
		環境配慮	屋上緑化		－		建物棟数		1 棟				
			太陽熱利用		○		防災関連情報		二次避難所、医療救護所				
			太陽光発電		－		バリアフリー	身障者対応トイレ				○	
			雨水利用		－			身障者対応昇降機				○	
		その他		－		段差対応済み		○					
	施設内機能		窓口、公民館、高齢者福祉館、児童館、図書館 ※1										
	主要建物	名称		是政文化センター								アクセス ちゅうバス「是政文化センター」	
		延床面積		1,937 ㎡		階数		地上3階					
		しゅん工年度		昭和49 年度		経過年数		44 年					
		主たる構造		RC造		主な用途		文化センター					
運営・利用状況	全体状況	管理形態		直営		年間利用者数		95,615 人		運営時間			
		年間運営日数		※2		一般利用者		56,093 人		※2			
		運営人員 ※3	7 人		窓口業務利用者		7,012 人		定休日				
			一般		4 人		浴場利用者		217 人		※2		
			嘱託等		1 人		児童館利用者		10,468 人				
			その他		2 人		その他		21,825 人				
	機能別利用状況 ※4		講堂	会議室	和室	料理講習室	大広間	談話室	遊戯室	工作室	市民1人当たりに換算した場合 ■ 利用回数 年間利用者数 市民 = 0.37 回		
			平均面積	166㎡/室	72㎡/室	24㎡/室	31㎡/室	140㎡/室	18㎡/室	144㎡/室		78㎡/室	
			室数	1 室	1 室	1 室	1 室	1 室	1 室	1 室		1 室	
			利用者数	10,302人	5,978人	2,031人	1,465人	8,768人	666人	1,895人		2,124人	
			利用コマ数	665コマ	445コマ	116コマ	195コマ	440コマ	440コマ	110コマ		48コマ	
	備考	※1 是政図書館は別シートに記載。											
		※2 是政文化センターは、窓口、公民館、高齢者福祉館及び児童館といった複数の機能があり、各機能によって運営時間や定休日等が異なる。 窓口業務・・・【運営時間】8:30～17:15 【定休日】土、日、祝日、年末年始 【平成29年度運営日数】235日 公民館・・・【運営時間】9:00～21:00(22:00まで延長可能) 【定休日】祝日、年末年始 【平成29年度運営日数】338日 高齢者福祉館・・・【運営時間】9:00～17:00 【定休日】日、祝日、年末年始 【平成29年度運営日数】338日 児童館・・・【運営時間】9:00～17:00 【定休日】祝日、年末年始 【平成29年度運営日数】338日 その他、館内保守点検のため、臨時休館日あり。											
		※3 平日の運営人員。土日は、その他4人。なお、平日の夜間及び土日の運営は委託業者(シルバー人材センター)の業務員が行う。											
※4 諸室の稼働率や利用者数などは、開放の時間を除いた数値。													
<div>高齢者福祉館と児童館の貸出しについて</div> <div>・高齢者福祉館の大広間と談話室：平日及び土曜日の夜間と日曜日は貸出し</div> <div>・児童館の遊戯室と工作室：夜間は貸出し</div>													


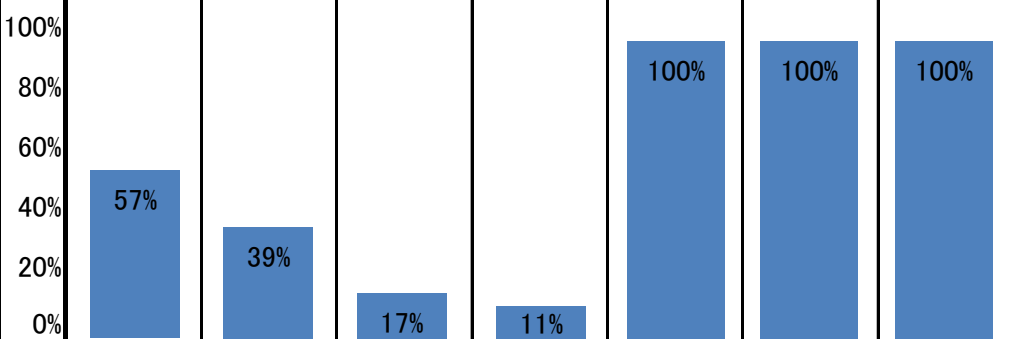
施設名：紅葉丘文化センター

施設所管課：
市民協働推進部地域コミュニティ課

施設概要	所在情報	所在地	府中市紅葉丘2丁目1番地									
		用途地域	第一種中高層住居専用地域		高度地区		第二種高度地区					
		法定建ぺい率	60 %		法定容積率		200 %					
		敷地面積	3,120 ㎡		所有形態		市所有					
	施設全体	耐震性能	○		延床面積		1,975 ㎡					
		環境配慮	屋上緑化	－		建物棟数		1 棟				
			太陽熱利用	○		防災関連情報		二次避難所、医療救護所				
			太陽光発電	－		バリアフリー	身障者対応トイレ	○				
			雨水利用	－			身障者対応昇降機	○				
			その他	－			段差対応済み	○				
	施設内機能	窓口、公民館、高齢者福祉館、児童館、図書館 ※1							概要 公民館、高齢者福祉館、児童館、図書館などの機能を有する複合施設で、個性的な地域文化を創造するための施設。			
	主要建物	名称	紅葉丘文化センター									
		延床面積	1,975 ㎡		階数		地上3階			アクセス		
		しゅん工年度	昭和50 年度		経過年数		43 年			西武多摩川線「多磨駅」		
		主たる構造	RC造		主な用途		文化センター			ちゅうバス「紅葉丘文化センター」		
運営・利用状況	全体状況	管理形態	直営		年間利用者数		118,231 人			運営時間		
		年間運営日数	※2		一般利用者		68,631 人			※2		
		運営人員 ※3	9 人		窓口業務利用者		11,283 人					
			一般		4 人		浴場利用者		6,894 人			定休日
			嘱託等		3 人		児童館利用者		9,946 人			※2
			その他		2 人		その他		21,477 人			
	機能別利用状況※4		講堂	会議室	和室	料理講習室	大広間	談話室	遊戯室	工作室	市民1人あたりに換算した場合 ■利用回数 年間利用者数 市民 = 0.46 回	
			平均面積	148㎡/室	52㎡/室	55㎡/室	61㎡/室	117㎡/室	48㎡/室	152㎡/室		54㎡/室
			室数	1室	3室	1室	1室	1室	1室	1室		1室
			利用者数	11,389人	17,549人	4,878人	4,134人	4,122人	889人	4,272人		3,645人
			利用コマ数	772コマ	1,406コマ	450コマ	442コマ	440コマ	440コマ	71コマ		113コマ
	備考	※1 紅葉丘図書館は別シートに記載。										
		※2 紅葉丘文化センターは、窓口、公民館、高齢者福祉館及び児童館といった複数の機能があり、各機能によって運営時間や定休日等が異なる。 窓口業務・・・【運営時間】8:30～17:15 【定休日】土、日、祝日、年末年始 【平成29年度運営日数】235日 公民館・・・【運営時間】9:00～21:00(22:00まで延長可能) 【定休日】祝日、年末年始 【平成29年度運営日数】338日 高齢者福祉館・・・【運営時間】9:00～17:00 【定休日】日、祝日、年末年始 【平成29年度運営日数】338日 児童館・・・【運営時間】9:00～17:00 【定休日】祝日、年末年始 【平成29年度運営日数】338日 その他、館内保守点検のため、臨時休館日あり。										
		※3 平日の運営人員。土日は、その他4人。なお、平日の夜間及び土日の運営は委託業者(シルバー人材センター)の業務員が行う。										
※4 諸室の稼働率や利用者数などは、開放の時間を除いた数値。 <div>高齢者福祉館と児童館の貸出しについて ・高齢者福祉館の大広間と談話室：平日及び土曜日の夜間と日曜日は貸出し ・児童館の遊戯室と工作室：夜間は貸出し</div>												


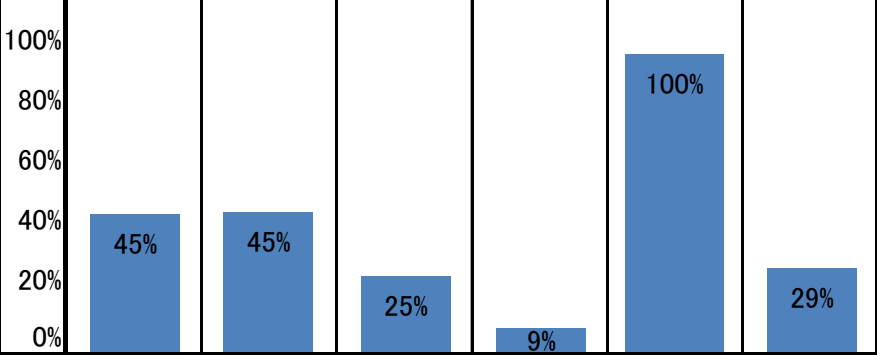
施設名：押立文化センター

施設所管課：
市民協働推進部地域コミュニティ課

施設概要	所在情報	所在地		府中市押立町5丁目4番地									
		用途地域		第一種低層住居専用地域		高度地区		第一種高度地区					
		法定建ぺい率		40 %		法定容積率		80 %					
		敷地面積		1,698 m ²		所有形態		市所有					
	施設全体（解体）	耐震性能		○		延床面積		1,276 m ²		<div>概要</div> <div>公民館、高齢者福祉館、児童館、図書館などの機能を有する複合施設で、個性的な地域文化を創造するための施設。</div>			
		環境配慮	屋上緑化		○		建物棟数		1 棟				
			太陽熱利用		－		防災関連情報		二次避難所、医療救護所				
			太陽光発電		○		バリアフリー	身障者対応トイレ			○		
			雨水利用		－			身障者対応昇降機			○		
		その他		－		段差対応済み		○					
	施設内機能		窓口、公民館、高齢者福祉館、児童館、図書館 ※1										
	主要建物	名称		押立文化センター								<div>アクセス</div> <div>ちゅうバス「押立神社」</div>	
		延床面積		1,276 m ²		階数		地上2階					
		しゅん工年度		平成26 年度		経過年数		4 年					
		主たる構造		RC造		主な用途		文化センター					
運営・利用状況	全体状況	管理形態		直営		年間利用者数		65,240 人		運営時間			
		年間運営日数		※2		一般利用者		38,283 人		※2			
		運営人員 ※3		6 人		窓口業務利用者		4,279 人		定休日			
				一般		3 人		浴場利用者		2,931 人			
		嘱託等		1 人		児童館利用者		7,716 人		※2			
		その他		2 人		その他		12,031 人					
	機能別利用状況※4		講堂	会議室	和室	料理講習室	大広間	遊戯室	工作室	<div>市民1人あたりに換算した場合</div> <div>■利用回数</div> <div>年間利用者数 市民 = 0.25 回</div>			
			平均面積	117m ² /室	37m ² /室	28m ² /室	38m ² /室	92m ² /室	104m ² /室				33m ² /室
			室数	1室	2室	1室	1室	1室	1室				1室
			利用者数	9,372人	6,263人	886人	842人	1,567人	1,703人				1,700人
			利用コマ数	582コマ	522コマ	174コマ	110コマ	440コマ	338コマ				338コマ
	備考	※1 押立図書館は別シートに記載。											
		※2 押立文化センターは、窓口、公民館、高齢者福祉館及び児童館といった複数の機能があり、各機能によって運営時間や定休日等が異なる。 窓口業務・・・【運営時間】8:30～17:15 【定休日】土、日、祝日、年末年始 【平成29年度運営日数】235日 公民館・・・【運営時間】9:00～21:00(22:00まで延長可能) 【定休日】祝日、年末年始 【平成29年度運営日数】338日 高齢者福祉館・・・【運営時間】9:00～17:00 【定休日】日、祝日、年末年始 【平成29年度運営日数】338日 児童館・・・【運営時間】9:00～17:00 【定休日】祝日、年末年始 【平成29年度運営日数】338日 その他、館内保守点検のため、臨時休館日あり。											
		※3 平日の運営人員。土日は、その他4人。なお、平日の夜間及び土日の運営は委託業者(シルバー人材センター)の業務員が行う。											
※4 諸室の稼働率や利用者数などは、開放の時間を除いた数値。													
<div>高齢者福祉館と児童館の貸出しについて</div> <div>・高齢者福祉館の大広間と談話室：平日及び土曜日の夜間と日曜日は貸出し</div> <div>・児童館の遊戯室と工作室：夜間は貸出し</div>													


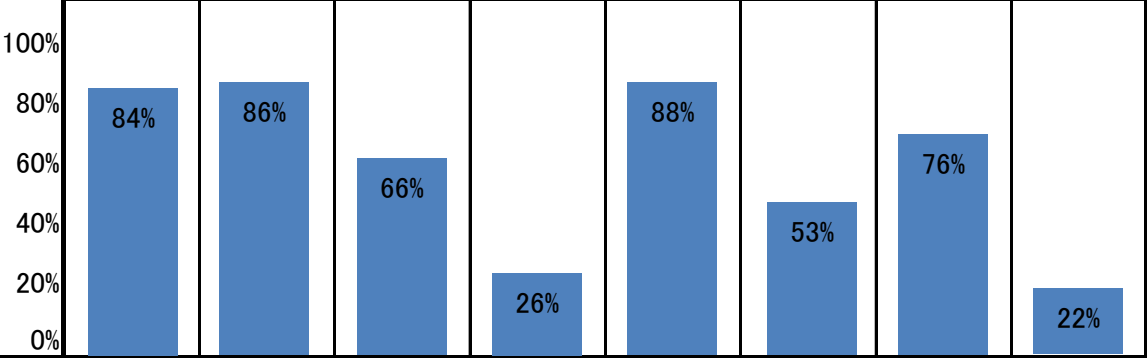
施設名：四谷文化センター

施設所管課：
市民協働推進部地域コミュニティ課

施設概要	所在情報	所在地		府中市四谷2丁目75番地									
		用途地域		第一種中高層住居専用地域		高度地区		第一種高度地区					
		法定建ぺい率		50 %		法定容積率		100 %					
		敷地面積		2,361 m ²		所有形態		市所有					
	施設全体	耐震性能		○		延床面積		1,394 m ²		概要 公民館、高齢者福祉館、児童館、図書館などの機能を有する複合施設で、個性的な地域文化を創造するための施設。			
		環境配慮	屋上緑化		－		建物棟数				1 棟		
			太陽熱利用		○		防災関連情報				二次避難所、医療救護所		
			太陽光発電		－		バリアフリー	身障者対応トイレ			○		
			雨水利用		－			身障者対応昇降機			○		
		その他		－		段差対応済み		○					
	施設内機能		窓口、公民館、高齢者福祉館、児童館、図書館 ※1										
	主要建物	名称		四谷文化センター							アクセス 京王バス「稲荷神社」 ちゅうバス「四谷公会堂」、「稲荷神社」		
		延床面積		1,394 m ²		階数		地上3階					
		しゅん工年度		昭和52 年度		経過年数		41 年					
		主たる構造		RC造		主な用途		文化センター					
運営・利用状況	全体状況	管理形態		直営		年間利用者数		67,120 人			運営時間		
		年間運営日数		※2		一般利用者		34,326 人			※2		
		運営人員 ※3		7 人		窓口業務利用者		6,662 人			定休日		
				一般		4 人		浴場利用者				3,875 人	
		嘱託等		1 人		児童館利用者		5,618 人			※2		
		その他		2 人		その他		16,639 人					
	機能別利用状況 ※4		講堂	会議室	和室	料理講習室	大広間	遊戯室	市民1人当たりに換算した場合				
										■利用回数 年間利用者数 市民 = 0.26 回			
			平均面積	125m ² /室	69m ² /室	37m ² /室	37m ² /室	107m ² /室	107m ² /室				
			室数	1 室	1 室	1 室	1 室	1 室	1 室				
			利用者数	6,891人	6,227人	2,136人	180人	8,658人	2,696人				
			利用コマ数	453コマ	455コマ	249コマ	92コマ	440コマ	97コマ				
	備考	※1 四谷図書館は別シートに記載。											
		※2 四谷文化センターは、窓口、公民館、高齢者福祉館及び児童館といった複数の機能があり、各機能によって運営時間や定休日等が異なる。 窓口業務・・・【運営時間】8:30～17:15 【定休日】土、日、祝日、年末年始 【平成29年度運営日数】235日 公民館・・・【運営時間】9:00～21:00(22:00まで延長可能) 【定休日】祝日、年末年始 【平成29年度運営日数】338日 高齢者福祉館・・・【運営時間】9:00～17:00 【定休日】日、祝日、年末年始 【平成29年度運営日数】338日 児童館・・・【運営時間】9:00～17:00 【定休日】祝日、年末年始 【平成29年度運営日数】338日 その他、館内保守点検のため、臨時休館日あり。											
		※3 平日の運営人員。土日は、その他4人。なお、平日の夜間及び土日の運営は委託業者(シルバー人材センター)の業務員が行う。											
※4 諸室の稼働率や利用者数などは、開放の時間を除いた数値。													
<div>高齢者福祉館と児童館の貸出しについて</div> <div>・高齢者福祉館の大広間と談話室：平日及び土曜日の夜間と日曜日は貸出し</div> <div>・児童館の遊戯室と工作室：夜間は貸出し</div>													

施設名： 片町文化センター

施設所管課：
市民協働推進部地域コミュニティ課

施設概要	所在情報	所在地		府中市片町2丁目17番地																	
		用途地域		近隣商業地域		高度地区		第三種高度地区													
		法定建ぺい率		80 %		法定容積率		300 %													
		敷地面積		937 ㎡		所有形態		市所有（一部借地）													
	施設全体	耐震性能		○		延床面積		2,317 ㎡			概要 公民館、高齢者福祉館、児童館、図書館などの機能を有する複合施設で、個性的な地域文化を創造するための施設。										
		環境配慮	屋上緑化		－		建物棟数		1 棟												
			太陽熱利用		○		防災関連情報		二次避難所、医療救護所												
			太陽光発電		－		バリアフリー	身障者対応トイレ				○									
			雨水利用		－			身障者対応昇降機				○									
		その他		－		段差対応済み		○													
	施設内機能		窓口、公民館、高齢者福祉館、児童館、図書館 ※1																		
	主要建物	名称		片町文化センター								アクセス 京王線、JR南武線「分倍河原駅」 ちゅうバス「片町文化センター」									
		延床面積		2,317 ㎡		階数		地上4階、地下1階													
		しゅん工年度		昭和62 年		経過年数		31 年													
		主たる構造		RC造		主な用途		文化センター													
運営・利用状況	全体状況	管理形態		直営		年間利用者数		122,027 人		運営時間											
		年間運営日数		※2		一般利用者		73,585 人		※2											
		運営人員 ※3		7 人		窓口業務利用者		9,238 人													
		一般		4 人		浴場利用者		5,102 人		定休日											
		嘱託等		1 人		児童館利用者		6,100 人		※2											
		その他		2 人		その他		28,002 人													
		機能別利用状況 ※4	講堂		会議室		和室		料理講習室			市民1人あたりに換算した場合 ■利用回数 年間利用者数 市民 = 0.47 回									
	平均面積		120㎡/室		80㎡/室		52㎡/室		33㎡/室				173㎡/室		56㎡/室		91㎡/室		24㎡/室		
	室数		1 室		2 室		1 室		1 室				1 室		1 室		1 室				
	利用者数		15,118人		21,183人		7,327人		2,231人				8,845人		2,366人		5,140人		2,802		
	利用コマ数		835コマ		1,713コマ		652コマ		252コマ				440コマ		440コマ		228コマ		76コマ		
	備考	※1 片町図書館は別シートに記載。																			
		※2 片町文化センターは、窓口、公民館、高齢者福祉館及び児童館といった複数の機能があり、各機能によって運営時間や定休日等が異なる。 窓口業務・・・【運営時間】8:30～17:15 【定休日】土、日、祝日、年末年始 【平成29年度運営日数】235日 公民館・・・【運営時間】9:00～21:00(22:00まで延長可能) 【定休日】祝日、年末年始 【平成29年度運営日数】338日 高齢者福祉館・・・【運営時間】9:00～17:00 【定休日】日、祝日、年末年始 【平成29年度運営日数】338日 児童館・・・【運営時間】9:00～17:00 【定休日】祝日、年末年始 【平成29年度運営日数】338日 その他、館内保守点検のため、臨時休館日あり。																			
		※3 平日の運営人員。土日は、その他4人。なお、平日の夜間及び土日の運営は委託業者(シルバー人材センター)の業務員が行う。																			
※4 諸室の稼働率や利用者数などは、開放の時間を除いた数値。																					
高齢者福祉館と児童館の貸出しについて ・高齢者福祉館の大広間と談話室：平日及び土曜日の夜間と日曜日は貸出し ・児童館の遊戯室と工作室：夜間は貸出し																					

コスト状況（文化センター）

	中央 文化センター	白糸台 文化センター	西府 文化センター	武蔵台 文化センター	新町 文化センター	住吉 文化センター
支出(千円)	97,929	101,026	78,496	70,640	62,756	56,557
建物コスト	33,187	18,574	19,298	19,053	20,295	18,651
施設管理委託費	25,196	13,885	13,603	14,610	14,749	14,175
光熱水費	7,991	4,689	5,695	4,443	5,546	4,476
事業運営コスト	30,375	26,149	20,431	21,068	11,238	7,052
事業運営委託費	4,715	4,361	3,379	2,941	3,708	3,941
その他	25,660	21,788	17,052	18,127	7,530	3,111
人件費	33,772	54,785	37,513	30,171	30,092	30,155
施設修繕費	595	1,518	1,253	349	1,131	698
施設整備費	0	0	0	0	0	0
指定管理料	0	0	0	0	0	0
減価償却費相当額	44,784	17,482	17,214	17,415	16,921	19,351
収入(千円)	10,012	1,303	1,090	559	827	1,039
市収入						
使用料及び手数料	9,207	935	840	285	438	732
その他	804	368	250	274	389	307

	是政 文化センター	紅葉丘 文化センター	押立 文化センター	四谷 文化センター	片町 文化センター	共通経費 ※
支出(千円)	56,190	56,012	43,853	53,944	80,985	26,737
建物コスト	18,545	18,242	15,213	17,301	19,525	0
施設管理委託費	14,230	13,452	12,503	14,401	14,573	0
光熱水費	4,315	4,790	2,709	2,900	4,952	0
事業運営コスト	6,598	6,623	5,784	5,982	29,278	1,965
事業運営委託費	3,255	2,971	2,475	2,588	3,989	0
その他	3,343	3,652	3,309	3,394	25,289	1,965
人件費	30,129	30,247	22,857	30,202	30,212	1,965
施設修繕費	905	900	0	459	1,970	22,807
施設整備費	13	0	0	0	0	0
指定管理料	0	0	0	0	0	0
減価償却費相当額	14,606	21,100	21,947	18,336	19,737	
収入(千円)	1,183	1,279	738	456	1,519	10
市収入						
使用料及び手数料	547	930	470	297	1,173	0
その他	636	349	268	159	346	10

	中央 文化センター	白糸台 文化センター	西府 文化センター	武蔵台 文化センター	新町 文化センター	住吉 文化センター
■利用者1人当たりコスト	650 円/人	658 円/人	669 円/人	656 円/人	626 円/人	520 円/人
■延床面積1㎡当たりコスト	29,982 円/㎡	59,284 円/㎡	48,169 円/㎡	43,777 円/㎡	37,404 円/㎡	34,489 円/㎡
■市民1人当たりコスト	396 円/人	400 円/人	312 円/人	282 円/人	252 円/人	228 円/人

	是政 文化センター	紅葉丘 文化センター	押立 文化センター	四谷 文化センター	片町 文化センター
■利用者1人当たりコスト	609 円/人	495 円/人	694 円/人	825 円/人	685 円/人
■延床面積1㎡当たりコスト	34,586 円/㎡	33,051 円/㎡	40,495 円/㎡	45,779 円/㎡	40,120 円/㎡
■市民1人当たりコスト	226 円/人	226 円/人	175 円/人	215 円/人	324 円/人

$$\text{利用者1人当たりコスト} = \frac{\text{各施設の総経費(支出)}}{\text{各施設の利用者数}} + \frac{\text{共通経費(支出)}}{\text{各施設の利用者数の合計}}$$


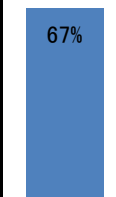
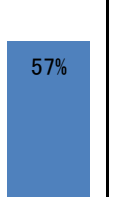
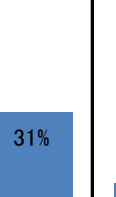


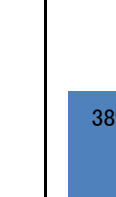
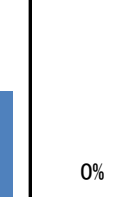
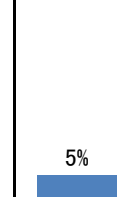

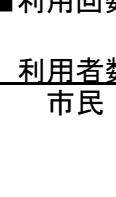
※ 共通経費とは、施設ごとに分けることができない、11施設全体でかかるコストのこと。

$$\text{延床面積1㎡当たりコスト} = \frac{\text{各施設の総経費(支出)}}{\text{各施設の延床面積}} + \frac{\text{共通経費(支出)}}{\text{各施設の延床面積の合計}}$$

$$\text{市民1人当たりコスト} = \frac{\text{各施設の総経費(支出)}}{\text{市民}} + \frac{\text{共通経費(支出)}}{\text{市民}} * \frac{\text{各施設の延床面積}}{\text{各施設の延床面積の合計}}$$


施設名：総合体育館（郷土の森総合体育館）

施設所管課：
文化スポーツ部スポーツ振興課

施設概要	所在情報	所在地		府中市矢崎町5丁目5番地												
		用途地域		第二種住居地域			高度地区			第二種高度地区						
		法定建ぺい率		60 %			法定容積率			200 %						
		敷地面積		65,540 m ²			所有形態			市所有						
	施設全体	耐震性能		要対策			延床面積			13,228 m ²					概要	
		環境配慮	屋上緑化		—		建物棟数			3 棟						
			太陽熱利用		—		防災関連情報			一次避難所						
			太陽光発電		—		バリアフリー	だれでもトイレ		○						
			雨水利用		—			エレベーター		○						
			その他		—			段差対応済み		○						
		合築・併存情報		—												
	主要建物	名称		第一体育室棟										アクセス		
		延床面積		4,092 m ²			階数			地上1階、地下1階						
		しゅん工年度		昭和46 年度			経過年数			47 年						
		主たる構造		SRC造			主な用途			スポーツ施設						
運営・利用状況	全体状況	年間運営日数		315 日			管理形態			直営				運営時間		
		運営人員 ※1		12 人			年間利用者数			242,740人				平日	9:00 ~ 21:00	
														土日祝	9:00 ~ 21:00	
		一般		1 人			年間利用率(団体貸切)			21%				定休日		
		嘱託等		2 人												
	その他		9 人			利用コマ			4,410 コマ				第1月曜日、年末年始			
	(機能別利用状況) ※2		体育室	武道場	弓道場	エアライフル場	相撲場	卓球室	レクリエーションホール	幼児体育室	ミーティングルーム	会議室	市民1人当たりに換算した場合			
													■利用回数 利用者数 市民 = 0.94 回			
		平均面積	1,242㎡/室	495㎡/室	816㎡/室	234㎡/室	277㎡/室	360㎡/室	377㎡/室	100㎡/室	48㎡/室	85㎡/室				
		室数	2室	2室	1室	1室	1室	1室	1室	1室	1室	2室				
利用者数		67,032人	41,810人	13,864人	421人	44人	0人	8,869人	0人	5,491人	8,380人					
利用コマ数		1,511人	1,436人	392人	22人	4人	0人	474人	0人	186人	385人					
自主事業の利用者数		3,536人	361人	121人	0人	57人	0人	9,016人	202人	0人	0人					
一般公開時の利用者数	10,351人	2,744人	3,940人	1,801人	1,055人	15,606人	1,252人	3,113人	0人	0人						
コスト状況	支出(千円) ※3		301,688				収入(千円)				32,443				備考	
	建物コスト	建物コスト		77,096				市収入	使用料及び手数料		31,229				※1 平日の運営人員。平日以外は、その他10人。 ※2 その他、トレーニング室及びサウナは個人利用のみ。 【利用者数】 トレーニング室 43,619 人 サウナ利用者 55人 ※3 地域体育館のコストを一部含む。	
		施設管理委託費		49,561					その他		1,214					
		光熱水費		27,535					■利用者1人当たりコスト							
	事業運営コスト	事業運営コスト		73,981				総経費(支出) 利用者数 = 1,243 円/人								
		事業運営委託費		31,152				■延床面積1㎡当たりコスト								
		その他		42,829				総経費(支出) 延床面積 = 22,806 円/㎡								
	人件費	14,494				■市民1人当たりコスト										
	施設修繕費	10,405				総経費(支出) 市民 = 1,166 円/人										
	施設整備費	125,712														
	指定管理料	0														
	減価償却費相当額		62,890													


施設名：朝日体育館

施設所管課：
文化スポーツ部スポーツ振興課

施設概要	所在情報	所在地		府中市朝日町2丁目10番地											
		用途地域		第一種低層住居専用地域		高度地区						第一種高度地区			
		法定建ぺい率		40 %		法定容積率						80 %			
		敷地面積		1,092 m ²		所有形態						市所有			
	施設全体	耐震性能		—		延床面積		416 m ²		<div>概要</div> <div>市民にスポーツ及びレクリエーションの普及を図り、心身の健康と豊かな市民生活の向上に寄与するための施設。</div>					
		環境配慮	屋上緑化		—		建物棟数		1 棟						
			太陽熱利用		—		防災関連情報		—						
			太陽光発電		—		バリアフリー	だれでもトイレ						—	
			雨水利用		—			エレベーター						—	
			その他		—			段差対応済み						—	
		合築・併存情報		—											
	主要建物	名称		朝日体育館						<div>アクセス</div> <div>西武多摩川線「多磨駅」</div> <div>京王バス・ちゅうバス「東京外国語大学前」</div>					
		延床面積		416 m ²		階数		地上1階							
		しゅん工年度		昭和46 年度		経過年数		47 年							
		主たる構造		RC造		主な用途		スポーツ施設							
運営・利用状況	全体状況	年間運営日数		359 日		管理形態		直営		運営時間					
		運営人員		2 人		年間利用者数		12,597 人		平日	9:00 ～ 21:00				
				一般				0 人		年間利用率(団体貸切)		59 %		土日祝	9:00 ～ 21:00
		嘱託等		0 人		利用コマ数		1,291 コマ		定休日 ※					
		その他		2 人				利用可能コマ数						2,173 コマ	
	機能別利用状況 (団体貸切)	100% 80% 60% 40% 20% 0%	体育室		指導室		<div>市民1人当たりに換算した場合</div> <div>■利用回数</div> <div><div>利用者数</div><div>市民</div> = 0.05 回</div>								
			53%		66%										
		平均面積		237m ² /室		52m ² /室									
		室数		1室		1室									
		利用者数		5,970人		3,917人									
		利用コマ数		566コマ		725コマ									
		自主事業の利用者数		909人		—									
		一般公開時の利用者数		1,801人		—									
	備考	※ 休館時間あり。 日曜、月曜、金曜、土曜：18時～21時 水曜：9時～12時 第1・3・5土曜：9時～15時													


施設名：白糸台体育館

施設所管課：文化スポーツ部スポーツ振興課

施設概要	所在情報	所在地		府中市白糸台1丁目50番地											
		用途地域		第二種中高層住居専用地域		高度地区						第二種高度地区			
		法定建ぺい率		60 %		法定容積率						200 %			
		敷地面積		4,068 m ²		所有形態						市所有			
	施設全体	耐震性能		○		延床面積		1,399 m ²		<div>概要</div> <div>市民にスポーツ及びレクリエーションの普及を図り、心身の健康と豊かな市民生活の向上に寄与するための施設。</div>					
		環境配慮	屋上緑化		－		建物棟数		1 棟						
			太陽熱利用		－		防災関連情報		－						
			太陽光発電		－		バリアフリー	だれでもトイレ※1						○	
			雨水利用		－			エレベーター						－	
			その他		－			段差対応済み						○	
		合築・併存情報		－											
	主要建物	名称		白糸台体育館						<div>アクセス</div> <div>京王線「多磨霊園駅」</div> <div>京王バス「第二中学校」</div>					
		延床面積		1,399 m ²		階数		地上2階							
		しゅん工年度		昭和60 年度		経過年数		33 年							
		主たる構造		RC造		主な用途		スポーツ施設							
	運営・利用状況	全体状況	年間運営日数		228 日		管理形態		直営		運営時間				
運営人員			2 人		年間利用者数		37,175 人		平日	9:00 ～ 21:00					
			一般		0 人		年間利用率(団体貸切)		66 %		土日祝	9:00 ～ 21:00			
嘱託等			0 人		利用コマ数		1,207 コマ		定休日						
その他			2 人		利用可能コマ数		1,816 コマ		年末年始						
機能別利用状況 (団体貸切)			体育室		会議室		<div>市民1人当たりに換算した場合</div> <div>■ 利用回数</div> <div>$\frac{\text{利用者数}}{\text{市民}} = 0.14 \text{ 回}$</div>								
			50%		83%										
		平均面積		826m ² /室		96m ² /室									
		室数		1 室		1 室									
		利用者数		12,762人		9,108人									
		利用コマ数		455コマ		752コマ									
		自主事業の利用者数		6,077人		－									
	一般公開時の利用者数		9,228人		－										
備考	※1 オストメイト、ベビーチェア・ベッドはなし														
	・天井等改修工事:平成29年6月1日から8月31日まで休館 ・体育館修繕工事:平成30年3月12日から16日まで休館(うち2日間は定休日)														


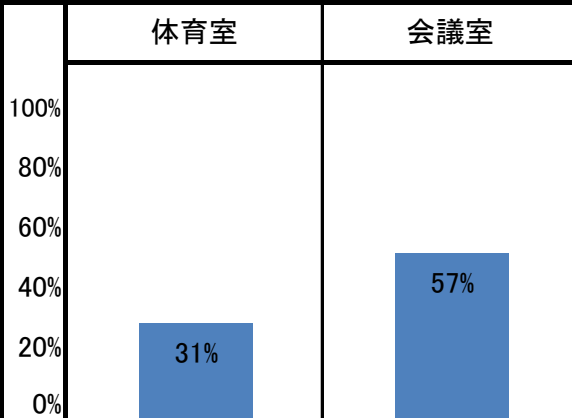
施設名：押立体育館

施設所管課：文化スポーツ部スポーツ振興課

施設概要	所在情報	所在地		府中市押立町1丁目37番地											
		用途地域		第一種中高層住居専用地域		高度地区						第二種高度地区			
		法定建ぺい率		60 %		法定容積率						200 %			
		敷地面積		3,353 m ²		所有形態						市所有			
	施設全体	耐震性能		○		延床面積		1,396 m ²		<div>概要</div> <div>市民にスポーツ及びレクリエーションの普及を図り、心身の健康と豊かな市民生活の向上に寄与するための施設。</div>					
		環境配慮	屋上緑化		－		建物棟数		1 棟						
			太陽熱利用		－		防災関連情報		－						
			太陽光発電		－		バリアフリー	だれでもトイレ※1						○	
			雨水利用		－			エレベーター						－	
			その他		－			段差対応済み						○	
		合築・併存情報		－											
	主要建物	名称		押立体育館						<div>アクセス</div> <div>京王線「武蔵野台駅」</div>					
		延床面積		1,396 m ²		階数		地上2階							
		しゅん工年度		昭和61 年度		経過年数		32 年							
		主たる構造		RC造		主な用途		スポーツ施設							
運営・利用状況	全体状況	年間運営日数		311 日		管理形態		直営		運営時間					
		運営人員		2 人		年間利用者数		54,058 人		平日	9:00 ～ 21:00				
										土日祝	9:00 ～ 21:00				
		一般		0 人		年間利用率(団体貸切)		63 %		定休日					
		嘱託等		0 人											
	その他		2 人		利用コマ数		1,575 コマ		年末年始						
	利用可能コマ数		2,488 コマ												
	機能別利用状況 (団体貸切)		体育室		会議室		<div>市民1人当たりに換算した場合</div> <div>■利用回数</div> <div>$\frac{\text{利用者数}}{\text{市民}} = 0.21 \text{ 回}$</div>								
			38%		88%										
		平均面積		828m ² /室		90m ² /室									
		室数		1 室		1 室									
		利用者数		15,894人		12,849人									
		利用コマ数		475コマ		1,100コマ									
		自主事業の利用者数		7,500人		人									
		一般公開時の利用者数		17,815人		－									
備考	※1 オストメイト、ベビーチェア・ベッドはなし														


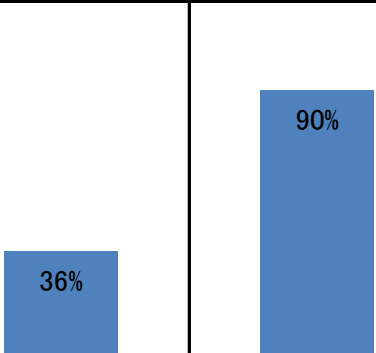

施設名： 栄町体育館

施設所管課：
文化スポーツ部スポーツ振興課

施設概要	所在情報	所在地		府中市栄町1丁目1番地								
		用途地域		第一種中高層住居専用地域	高度地区		第二種高度地区					
		法定建ぺい率		60 %		法定容積率				200 %		
		敷地面積		2,920 m ²		所有形態				市所有		
	施設全体	耐震性能		○		延床面積		1,365 m ²		市民にスポーツ及びレクリエーションの普及を図り、心身の健康と豊かな市民生活の向上に寄与するための施設。		
		環境配慮	屋上緑化		－		建物棟数		1 棟			
			太陽熱利用		－		防災関連情報		－			
			太陽光発電		－		バリアフリー	だれでもトイレ※1			○	
			雨水利用		－			エレベーター			－	
			その他		－			段差対応済み			○	
		合築・併存情報		－								
	主要建物	名称		栄町体育館								
		延床面積		1,365 m ²		階数		地上2階			アクセス	
		しゅん工年度		昭和58 年度		経過年数		35 年			京王バス「京王ストア栄町店」	
		主たる構造		RC造		主な用途		スポーツ施設			京王バス「栄町一丁目」	
運営・利用状況	全体状況	年間運営日数		309 日		管理形態		直営			運営時間	
		運営人員		2 人		年間利用者数		40,379 人		平日	9:00 ～ 21:00	
										土日祝	9:00 ～ 21:00	
		一般		0 人		年間利用率(団体貸切)		44 %		定休日		
		嘱託等		0 人								
	その他		2 人		利用コマ数		1,085 コマ		年末年始			
	利用可能コマ数		2,460 コマ									
	機能別利用状況 (団体貸切)		体育室		会議室		<div>■利用回数</div> <div>$\frac{\text{利用者数}}{\text{市民}} = 0.16 \text{ 回}$</div>					
		平均面積		826m ² /室		89m ² /室						
		室数		1 室		1 室						
		利用者数		8,873人		5,231人						
		利用コマ数		383コマ		702コマ						
自主事業の利用者数		8,016人		－								
一般公開時の利用者数		18,259人		－								
備考	※1 オストメイト、ベビーチェア・ベッドはなし											


施設名：本宿体育館

施設所管課：文化スポーツ部スポーツ振興課

施設概要	所在情報	所在地		府中市本宿町4丁目23番地											
		用途地域		第二種中高層住居専用地域		高度地区						第二種高度地区			
		法定建ぺい率		60 %		法定容積率						200 %			
		敷地面積		4,436 m ²		所有形態						市所有（一部借地）			
	施設全体	耐震性能		○		延床面積		1,400 m ²		<div>概要</div> <p>市民にスポーツ及びレクリエーションの普及を図り、心身の健康と豊かな市民生活の向上に寄与するための施設。</p>					
		環境配慮	屋上緑化		－		建物棟数		1 棟						
			太陽熱利用		－		防災関連情報		－						
			太陽光発電		－		バリアフリー	だれでもトイレ※1						○	
			雨水利用		－			エレベーター						－	
			その他		－			段差対応済み						○	
		合築・併存情報		－											
	主要建物	名称		本宿体育館						<div>アクセス</div> <p>京王バス・ちゅうバス「本宿小学校」</p>					
		延床面積		1,400 m ²		階数		地上2階							
		しゅん工年度		昭和62 年度		経過年数		31 年							
		主たる構造		RC造		主な用途		スポーツ施設							
運営・利用状況	全体状況	年間運営日数		231 日		管理形態		直営		運営時間					
		運営人員		2 人		年間利用者数		36,948 人		平日	9:00 ～ 21:00				
				一般				0 人		年間利用率(団体貸切)		63 %		土日祝	9:00 ～ 21:00
		嘱託等		0 人		利用コマ数		1,168 コマ		定休日					
		その他		2 人				利用可能コマ数						1,848 コマ	
	機能別利用状況 (団体貸切)	100% 80% 60% 40% 20% 0%	体育室		会議室		<div>市民1人当たりに換算した場合</div> <div>■利用回数</div> <div>$\frac{\text{利用者数}}{\text{市民}} = 0.14 \text{ 回}$</div>								
															
		平均面積		827m ² /室		100m ² /室									
		室数		1 室		1 室									
		利用者数		7,793人		8,334人									
		利用コマ数		337コマ		831コマ									
		自主事業の利用者数		8,260人		－									
		一般公開時の利用者数		12,561人		－									
	備考	※1 オストメイト、ベビーチェア・ベッドはなし													
		・天井等改修工事：平成29年6月1日から8月31日まで休館													


施設名：四谷体育館

施設所管課：文化スポーツ部スポーツ振興課

施設概要	所在情報	所在地		府中市四谷5丁目6番地											
		用途地域		工業地域		高度地区						25m高度地区			
		法定建ぺい率		60 %		法定容積率						200 %			
		敷地面積		3,201 m ²		所有形態						市所有			
	施設全体	耐震性能		○		延床面積		1,398 m ²		<div>概要</div> <p>市民にスポーツ及びレクリエーションの普及を図り、心身の健康と豊かな市民生活の向上に寄与するための施設。</p>					
		環境配慮	屋上緑化		－		建物棟数		1 棟						
			太陽熱利用		－		防災関連情報		－						
			太陽光発電		－		バリアフリー	だれでもトイレ※1						○	
			雨水利用		－			エレベーター						－	
			その他		－			段差対応済み						○	
		合築・併存情報		－											
	主要建物	名称		四谷体育館						<div>アクセス</div> <p>京王バス・ちゅうバス「稲荷神社」</p>					
		延床面積		1,398 m ²		階数		地上2階							
		しゅん工年度		昭和60 年度		経過年数		33 年							
		主たる構造		RC造		主な用途		スポーツ施設							
運営・利用状況	全体状況	年間運営日数		311 日		管理形態		直営		運営時間					
		運営人員		2 人		年間利用者数		38,006 人		平日	9:00 ～ 21:00				
										土日祝	9:00 ～ 21:00				
		一般		0 人		年間利用率(団体貸切)		47 %		定休日					
		嘱託等		0 人		利用コマ数		1,169 コマ							
	その他		2 人		利用可能コマ数		2,488 コマ		年末年始						
	機能別利用状況 (団体貸切)	100% 80% 60% 40% 20% 0%	体育室		会議室		<div>市民1人当たりに換算した場合</div> <div>■利用回数</div> <div>$\frac{\text{利用者数}}{\text{市民}} = 0.15 \text{ 回}$</div>								
			28%		66%										
		平均面積		825m ² /室		90m ² /室									
		室数		1 室		1 室									
		利用者数		8,300人		7,040人									
		利用コマ数		345コマ		824コマ									
		自主事業の利用者数		5,598人		－									
		一般公開時の利用者数		17,068人		－									
	備考	※1 オストメイト、ベビーチェア・ベッドはなし													

施設名：日吉体育館

施設所管課：
文化スポーツ部スポーツ振興課

施設概要	所在情報	所在地		府中市八幡町3丁目8番地											
		用途地域		第一種中高層住居専用地域		高度地区						第二種高度地区			
		法定建ぺい率		60 %		法定容積率						200 %			
		敷地面積		8,127 m ²		所有形態						※			
	施設全体	耐震性能		○		延床面積		1,477 m ²		<div>概要</div> <div>市民にスポーツ及びレクリエーションの普及を図り、心身の健康と豊かな市民生活の向上に寄与するための施設。</div>					
		環境配慮	屋上緑化		－		建物棟数		1 棟						
			太陽熱利用		－		防災関連情報		－						
			太陽光発電		－		バリアフリー	だれでもトイレ						－	
			雨水利用		－			エレベーター						－	
			その他		－			段差対応済み						－	
		合築・併存情報		－											
	主要建物	名称		日吉体育館						<div>アクセス</div> <div>京王線「東府中駅」</div>					
		延床面積		1,477 m ²		階数		地上2階							
		しゅん工年度		昭和60 年度		経過年数		33 年							
		主たる構造		RC造		主な用途		スポーツ施設							
運営・利用状況	全体状況	年間運営日数		285 日		管理形態		※		運営時間					
		運営人員		1 人		年間利用者数		24,956 人		平日	9:00 ～ 21:00				
										土日祝	9:00 ～ 21:00				
		一般		0 人		年間利用率(団体貸切)		30 %		定休日					
		嘱託等		0 人		利用コマ数		655 コマ							
	その他		1 人		利用可能コマ数		2,178 コマ		年未年始						
	機能別利用状況 (団体貸切)		体育室		会議室		<div>市民1人当たりに換算した場合</div> <div>■利用回数</div> <div>$\frac{\text{利用者数}}{\text{市民}} = 0.10 \text{ 回}$</div>								
			100%		11%										
		平均面積		792m ² /室		59m ² /室									
		室数		1 室		1 室									
		利用者数		13,620人		955 人									
		利用コマ数		540コマ		115コマ									
		自主事業の利用者数		3,865人		－									
		一般公開時の利用者数		6,516人		－									
	備考	※ JRA保有の民間施設だが、空いている時間を地域体育館に準ずる施設として利用。 なお、維持管理に係る市の費用負担はない。													

コスト状況

	朝日体育館	白糸台体育館	押立体育館	栄町体育館	本宿体育館	四谷体育館	共通経費 ※
支出(千円)	760	1,972	2,536	2,347	1,997	2,375	93,039
建物コスト	709	1,862	2,412	2,261	1,906	2,263	21,637
施設管理委託費	0	0	0	0	0	0	21,637
光熱水費	709	1,862	2,412	2,261	1,906	2,263	0
事業運営コスト	51	110	123	86	92	113	56,331
事業運営委託費	0	0	0	0	0	0	55,318
その他	51	110	123	86	92	113	1,013
人件費	0	0	0	0	0	0	7,279
施設修繕費	0	0	0	0	0	0	7,792
施設整備費	0	0	0	0	0	0	0
指定管理料		0	0	0	0	0	0
減価償却費相当額	1,044	7,407	7,779	5,365	7,304	6,243	—
収入(千円)	651	2,832	3,762	3,575	3,085	3,116	376
市収入							
使用料及び手数料	649	2,831	3,762	3,575	3,084	3,116	0
その他	2	1	0	0	1	0	376

	朝日体育館	白糸台体育館	押立体育館	栄町体育館	本宿体育館	四谷体育館
■利用者1人当たりコスト	485 円/人	478 円/人	471 円/人	483 円/人	479 円/人	487 円/人
■延床面積1㎡当たりコスト	14,445 円/㎡	14,025 円/㎡	14,432 円/㎡	14,335 円/㎡	14,043 円/㎡	14,315 円/㎡
■市民1人当たりコスト	23 円/人	76 円/人	78 円/人	76 円/人	76 円/人	77 円/人

$$\text{利用者1人当たりコスト} = \frac{\text{各施設の総経費(支出)}}{\text{各施設の利用者数}} + \frac{\text{共通経費(支出)}}{\text{各施設の利用者数の合計}}$$

※ 共通経費とは、施設ごとに分けることができない、6施設全体でかかるコストのこと。

$$\text{延床面積1㎡当たりコスト} = \frac{\text{各施設の総経費(支出)}}{\text{各施設の延床面積}} + \frac{\text{共通経費(支出)}}{\text{各施設の延床面積の合計}}$$

$$\text{市民1人当たりコスト} = \frac{\text{各施設の総経費(支出)}}{\text{市民}} + \frac{\text{共通経費(支出)}}{\text{市民}} * \frac{\text{各施設の延床面積}}{\text{各施設の延床面積の合計}}$$

施設名： 市民総合プール(郷土の森総合プール)

施設所管課：
文化スポーツ部スポーツ振興課

施設概要	所在情報	所在地	府中市矢崎町5丁目5番地						
		用途地域	第二種住居地域		高度地区	第二種高度地区			
		法定建ぺい率	60 %		法定容積率	200 %			
		敷地面積	9,050 m ²		所有形態	市所有			
	施設全体	耐震性能	—		延床面積	847 m ²		市民の体育及びレクリエーションその他社会体育の振興を図るための施設。	
		環境配慮	屋上緑化	—	建物棟数	2 棟			
			太陽熱利用	—	防災関連情報	—			
			太陽光発電	—	バリアフリー	だれでもトイレ	—		
			雨水利用	—		エレベーター	—		
			その他	—		段差対応済み	○		
	合築・併存情報	—					アクセス		
	主要建物	名称	管理棟					京王バス「郷土の森総合体育館」	
		延床面積	550 m ²		階数	地上2階			
		しゅん工年度	昭和46 年度		経過年数	47 年		運営時間	
		主たる構造	RC造		主な用途	スポーツ施設		平日 10:00 ~ 17:00 土日祝 10:00 ~ 17:00	
	運営・利用状況	運営人員 ※	41 人		管理形態	直営		障がい者へのプール開放事業実施日(1日)	
		一般	1 人		開催期間	7月15～31日、8月2～24日		定休日	
嘱託等		0 人		年間運営日数	40 日		市民1人当たりに換算した場合 ■利用回数 $\frac{\text{利用者数}}{\text{市民}} = 0.22 \text{ 回}$		
その他		40 人		年間利用者数	56,747 人				
年間利用者数(内訳)									
		市内	市外	計					
大人		15,673人	7,548人	23,221人					
高校生		428人	183人	611人					
子ども		23,595人	9,320人	32,915人					
計		39,696人	17,051人	56,747人					
コスト状況	支出(千円)	58,813		収入(千円)	7,792		備考		
	建物コスト	10,305		市収入	使用料及び手数料	7,792		※ 平日の運営人員。平日以外は、一般1人、その他49人。	
		施設管理委託費	2,577		その他	0			
		光熱水費	7,728		■利用者1人当たりコスト				
	事業運営コスト	36,566		$\frac{\text{総経費(支出)}}{\text{利用者数}} = 1,036 \text{ 円/人}$					
	事業運営委託費	34,581		■市民1人当たりコスト $\frac{\text{総経費(支出)}}{\text{市民}} = 227 \text{ 円/人}$					
	その他	1,985							
	人件費	7,279							
	施設修繕費	4,663							
	施設整備費	0							
	指定管理料	0							
	減価償却費相当額	9,363							

施設名：市民プール

施設所管課：文化スポーツ部スポーツ振興課

施設概要	所在情報	所在地		府中市寿町2丁目13番地							
		用途地域		第一種住居地域		高度地区			第二種高度地区		
		法定建ぺい率		60 %		法定容積率			200 %		
		敷地面積		3,301 m ²		所有形態			市所有(一部借地)		
	施設全体	耐震性能		－		延床面積			281 m ²		
		環境配慮	屋上緑化		－		建物棟数		1 棟		
			太陽熱利用		－		防災関連情報		－		
			太陽光発電		－		バリアフリー	だれでもトイレ		○	
			雨水利用		－			エレベーター		－	
			その他		－			段差対応済み		－	
		合築・併存情報		－						概要	
	主要建物	名称		管理棟				京王線「府中駅」			
		延床面積		281 m ²		階数		地上2階		JR武蔵野線「北府中駅」	
		しゅん工年度		昭和53 年度		経過年数		40 年		運営時間 ※2	
		主たる構造		RC造		主な用途		スポーツ施設		平日	10:00 ～ 20:00
								土日祝	10:00 ～ 20:00		
運営・利用状況	運営人員 ※1		11 人		管理形態		直営		定休日		
	一般		0 人		開催期間 ※2		7/15～8/27		6日/期間中 不定期		
	嘱託等		0 人		年間運営日数 ※2		38 日				
	その他		11 人		年間利用者数		7,713 人				
	年間利用者数(内訳)				市民1人当たりに換算した場合				備考		
		市内	市外	計	■利用回数				※1 平日の運営人員。平日以外は、その他13人。 ※2 ナイターについて 開催期間:8月1日～8月20日 年間運営日数:17日 時間:18:00～20:00		
	大人	3,646人	162人	3,808人	利用者数 市民						
	高校生	123人	3人	126人	＝ 0.03回						
	子ども	3,721人	58人	3,779人							
	計	7,490人	223人	7,713人							

施設名：小柳プール

施設所管課：文化スポーツ部スポーツ振興課

施設概要	所在情報	所在地		府中市小柳6丁目10番地								
		用途地域		準工業地域		高度地区			25m第二種高度地区			
		法定建ぺい率		60 %		法定容積率			200 %			
		敷地面積		1,620 m ²		所有形態			市所有（一部借地）			
	施設全体	耐震性能		－		延床面積			90 m ²		概要 市民の体育及びレクリエーション その他社会体育の振興を図るための施設。	
		環境配慮	屋上緑化		－		建物棟数		1 棟			
			太陽熱利用		－		防災関連情報		－			
			太陽光発電		－		バリアフリー	だれでもトイレ		－		
			雨水利用		－			エレベーター		－		
			その他		－			段差対応済み		－		
		合築・併存情報		－		アクセス						
	主要建物	名称		管理棟						西武多摩川線「競艇場前駅」		
		延床面積		90 m ²		階数		地上1階		ちゅうバス「小柳公園前」		
		しゅん工年度		昭和51 年度		経過年数		42 年		運営時間		
		主たる構造		RC造		主な用途		スポーツ施設		平日	10:00 ～ 17:30	
運営・利用状況	運営人員 ※		9 人		管理形態		直営		土日祝	10:00 ～ 17:30		
	一般		0 人		開催期間		7/15～8/27		定休日			
	嘱託等		0 人		年間運営日数		38 日		6日/期間中 不定期			
	その他		9 人		年間利用者数		4,276 人					
	年間利用者数(内訳)					市民1人当たりに換算した場合			備考			
		市内	市外	計	■利用回数 利用者数 市民 = 0.02回			※ 平日の運営人員。平日以外は、その他11人。				
	大人	1,273人	61人	1,334人								
	高校生	9人	0人	9人								
	子ども	2,856人	77人	2,933人								
	計	4,138人	138人	4,276人								

施設名：白糸台プール

施設所管課：文化スポーツ部スポーツ振興課

施設概要	所在情報	所在地	府中市白糸台1丁目51番地					
		用途地域	第二種中高層住居専用地域		高度地区	第二種高度地区		
		法定建ぺい率	60 %		法定容積率	200 %		
		敷地面積	1,556 m ²		所有形態	市所有		
	施設全体	耐震性能	○		延床面積	151 m ²		概要 市民の体育及びレクリエーション その他社会体育の振興を図るための施設。
		環境配慮	屋上緑化	－	建物棟数	1 棟		
			太陽熱利用	－	防災関連情報	－		
			太陽光発電	－	バリアフリー	だれでもトイレ	－	
			雨水利用	－		エレベーター	－	
			その他	－		段差対応済み	－	
		合築・併存情報	－					アクセス
	主要建物	名称	管理棟					京王線「多磨霊園駅」
		延床面積	151 m ²		階数	地上2階		京王バス「第二中学校」
		しゅん工年度	昭和59 年度		経過年数	34 年		運営時間
		主たる構造	RC造		主な用途	スポーツ施設		平日 10:00 ～ 17:30 土日祝 10:00 ～ 17:30
運営・利用状況	運営人員※	9 人		管理形態	直営		定休日 6日/期間中 不定期	
		一般 0 人		開催期間	7/15～8/27			
		嘱託等 0 人		年間運営日数	38 日			
		その他 9 人		年間利用者数	6,824 人			
	年間利用者数(内訳)				市民1人当たりに換算した場合		備考 ※ 平日の運営人員。平日以外は、その他11人。	
		市内	市外	計	■利用回数			
	大人	1,838人	35人	1,873人	利用者数 市民 = 0.03回			
	高校生	32人	0人	32人				
	子ども	4,876人	43人	4,919人				
	計	6,746人	78人	6,824人				

施設名：西府プール

施設所管課：文化スポーツ部スポーツ振興課

施設概要	所在情報	所在地		府中市西府町1丁目60番地									
		用途地域		第一種中高層住居専用地域		高度地区		第二種高度地区					
		法定建ぺい率		60 %		法定容積率		200 %					
		敷地面積		1,441 m ²		所有形態		市所有					
	施設全体	耐震性能		○		延床面積		161 m ²		概要 市民の体育及びレクリエーション その他社会体育の振興を図るための施設。			
		環境配慮	屋上緑化		－		建物棟数		1 棟				
			太陽熱利用		－		防災関連情報		－				
			太陽光発電		－		バリアフリー	だれでもトイレ			－		
			雨水利用		－			エレベーター			－		
			その他		－			段差対応済み		－			
		合築・併存情報		－							アクセス		
	主要建物	名称		管理棟					JR南武線「西府駅」				
		延床面積		161 m ²		階数		地上2階					
		しゅん工年度		昭和59 年度		経過年数		34 年					
		主たる構造		RC造		主な用途		スポーツ施設					
運営・利用状況	運営人員※	運営人員※		9 人		管理形態		直営		平日	10:00	～	17:30
		一般		0 人		開催期間		7/15～8/27		土日祝	10:00	～	17:30
		嘱託等		0 人		年間運営日数		38 日		定休日			
		その他		9 人		年間利用者数		5,782 人		6日/期間中 不定期			
	年間利用者数(内訳)					市民1人当たりに換算した場合					備考		
		市内	市外	計	■利用回数					※ 平日の運営人員。平日以外は、その他11人。			
	大人	1,661人	68人	1,729人	$\frac{\text{利用者数}}{\text{市民}} = 0.02\text{回}$								
	高校生	15人	0人	15人									
	子ども	3,888人	150人	4,038人									
	計	5,564人	218人	5,782人									

施設名：武蔵台プール

施設所管課：文化スポーツ部スポーツ振興課

施設概要	所在情報	所在地	府中市武蔵台2丁目2番地					
		用途地域	第一種中高層住居専用地域		高度地区	第二種高度地区		
		法定建ぺい率	60 %		法定容積率	200 %		
		敷地面積	1,940 m ²		所有形態	市所有		
	施設全体	耐震性能	○		延床面積	157 m ²		概要 市民の体育及びレクリエーション その他社会体育の振興を図るための施設。
		環境配慮	屋上緑化	—	建物棟数	1 棟		
			太陽熱利用	—	防災関連情報	—		
			太陽光発電	—	バリアフリー	だれでもトイレ	—	
			雨水利用	—		エレベーター	—	
			その他	—		段差対応済み	—	
		合築・併存情報	—					アクセス
	主要建物	名称	管理棟					京王バス「マインズ北山支店前」
		延床面積	157 m ²		階数	地上2階		ちゅうバス「武蔵台文化センター西」
		しゅん工年度	昭和59 年度		経過年数	34 年		運営時間
		主たる構造	RC造		主な用途	スポーツ施設		平日 10:00 ~ 17:30 土日祝 10:00 ~ 17:30
運営・利用状況	運営人員※	運営人員※		9 人	管理形態	直営		定休日 6日/期間中 不定期
		一般		0 人	開催期間	7/15~8/27		
		嘱託等		0 人	年間運営日数	38 日		
		その他		9 人	年間利用者数	4,779 人		
	年間利用者数(内訳)				市民1人あたりに換算した場合			備考 ※ 平日の運営人員。平日以外は、その他11人。
		市内	市外	計	■利用回数			
	大人	1,053人	541人	1,594人	$\frac{\text{利用者数}}{\text{市民}} = 0.02\text{回}$			
	高校生	8人	12人	20人				
	子ども	2,314人	851人	3,165人				
	計	3,375人	1,404人	4,779人				

施設名：新町プール

施設所管課：文化スポーツ部スポーツ振興課

施設概要	所在情報	所在地		府中市新町2丁目57番地								
		用途地域		第一種中高層住居専用地域		高度地区			第二種高度地区			
		法定建ぺい率		60 %		法定容積率			200 %			
		敷地面積		1,514 m ²		所有形態			市所有			
	施設全体	耐震性能		○		延床面積			166 m ²		<div>概要</div> <div>市民の体育及びレクリエーション その他社会体育の振興を図るための施設。</div>	
		環境配慮	屋上緑化		－		建物棟数		1 棟			
			太陽熱利用		－		防災関連情報		－			
			太陽光発電		－		バリアフリー	だれでもトイレ		－		
			雨水利用		－			エレベーター		－		
		その他		－		段差対応済み		－				
		合築・併存情報		－								アクセス
	主要建物	名称		管理棟								京王バス「法務局・登記所前」
		延床面積		166 m ²		階数		地上2階				
		しゅん工年度		昭和60 年度		経過年数		33 年		運営時間		
		主たる構造		RC造		主な用途		スポーツ施設		<div>平日</div> <div>10:00 ~ 17:30</div> <div>土日祝</div> <div>10:00 ~ 17:30</div>		
運営・利用状況		運営人員※		9 人		管理形態		直営		定休日		
		一般		0 人		開催期間		7/15～8/27		6日/期間中 不定期		
		嘱託等		0 人		年間運営日数		38 日				
		その他		9 人		年間利用者数		5,895 人				
	年間利用者数(内訳)					市民1人あたりに換算した場合					備考	
		市内		市外		計		■利用回数				
	大人	1,426人		206人		1,632人		利用者数 市民				＝ 0.02回
	高校生	8人		人		8人						
	子ども	3,748人		507人		4,255人						
	計	5,182人		713人		5,895人						

施設名： 美好水遊び広場

施設所管課：
文化スポーツ部スポーツ振興課

施設概要	所在情報	所在地	府中市美好町1丁目27番地					
		用途地域	第一種中高層住居専用地域		高度地区	第二種高度地区		
		法定建ぺい率	60 %		法定容積率	200 %		
		敷地面積	1,173 ㎡		所有形態	市所有		
	施設全体	耐震性能	○		延床面積	133 ㎡		概要 市民の体育及びレクリエーション その他社会体育の振興を図るための施設。
		環境配慮	屋上緑化	—	建物棟数	1 棟		
			太陽熱利用	—	防災関連情報	—		
			太陽光発電	—	バリアフリー	だれでもトイレ	—	
			雨水利用	—		エレベーター	—	
		その他	—	段差対応済み	—			
	合築・併存情報	—					アクセス	
	主要建物	名称	管理棟					京王線、JR南武線「分倍河原駅」
		延床面積	133 ㎡		階数	地上1階		京王バス「美好町」
		しゅん工年度	平成2 年度		経過年数	28 年		運営時間
		主たる構造	RC造		主な用途	スポーツ施設		平日 10:00 ~ 17:30 土日祝 10:00 ~ 17:30 定休日 6日/期間中 不定期
運営・利用状況	運営人員	運営人員	9 人		管理形態	直営		備考
		一般	0 人		開催期間	7/15~8/27		
		嘱託等	0 人		年間運営日数	38 日		
		その他	9 人		年間利用者数	11,011 人		
	年間利用者数(内訳)				市民1人あたりに換算した場合		■利用回数 利用者数 市民 = 0.04回	
		市内	市外	計				
	大人	4,175人	1,454人	5,629人				
	高校生	1人	1人	2人				
	子ども	4,220人	1,160人	5,380人				
	計	8,396人	2,615人	11,011人				

コスト状況（地域プール）

	市民プール	小柳プール	白糸台プール	西府プール	武蔵台プール	新町プール	美好水遊び広場	共通経費 ※
支出(千円)	12,000	6,446	6,855	6,397	6,341	7,397	6,422	17,165
建物コスト	3,356	1,019	1,499	1,233	1,157	1,987	1,390	5,538
施設管理委託費	0	0	0	0	0	0	0	5,538
光熱水費	3,356	1,019	1,499	1,233	1,157	1,987	1,390	0
事業運営コスト	8,644	5,427	5,357	5,163	5,184	5,410	5,032	1,457
事業運営委託費	8,634	5,411	5,346	5,153	5,173	5,400	5,022	52
その他	11	17	11	11	10	10	10	1,405
人件費	0	0	0	0	0	0	0	7,279
施設修繕費	0	0	0	0	0	0	0	2,891
施設整備費	0	0	0	0	0	0	0	0
指定管理料	0	0	0	0	0	0	0	0
減価償却費相当額	7,552	3,145	794	2,689	1,168	1,288	4,431	－
収入(千円)	596	247	387	344	362	364	731	253
市収入	596	247	387	344	362	364	731	0
その他	0	0	0	0	0	0	0	253

	市民プール	小柳プール	白糸台プール	西府プール	武蔵台プール	新町プール	美好水遊び広場
■利用者1人当たりコスト	1,644 円/人	1,622 円/人	1,213 円/人	1,394 円/人	1,618 円/人	1,531 円/人	941 円/人
■市民1人当たりコスト	63 円/人	30 円/人	35 円/人	34 円/人	34 円/人	38 円/人	33 円/人


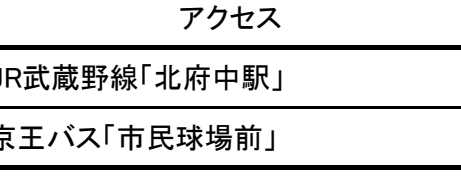
利用者1人当たりコスト＝ $\frac{\text{各施設の総経費(支出)}}{\text{各施設の利用者数}}$ + $\frac{\text{共通経費(支出)}}{\text{各施設の利用者数の合計}}$

市民1人当たりコスト ＝ $\frac{\text{各施設の総経費(支出)}}{\text{市民}}$ + $\frac{\text{共通経費(支出)}}{\text{市民}}$ * $\frac{\text{各施設の延床面積}}{\text{各施設の延床面積の合計}}$

※ 共通経費とは、施設ごとに分けることができない、7施設全体でかかるコストのこと。

施設名：市民球場

施設所管課：
文化スポーツ部スポーツ振興課

施設概要	所在情報	所在地	府中市寿町2丁目19番地										
		用途地域	第一種中高層住居専用地域		高度地区	第二種高度地区							
		法定建ぺい率	60 %		法定容積率	200 %							
		敷地面積	18,804 m ²		所有形態	市所有(一部借地)							
	施設全体	耐震性能	○		延床面積	7,510 m ²							
		環境配慮	屋上緑化	—	建物棟数	1 棟							
			太陽熱利用	—	防災関連情報	広域避難場所							
			太陽光発電	—	バリアフリー	だれでもトイレ	○						
			雨水利用	—		エレベーター	—						
			その他	—		段差対応済み	○						
		合築・併存情報	—					JR武蔵野線「北府中駅」					
	主要建物	名称	市民球場					京王バス「市民球場前」					
		延床面積	7,510 m ²		階数	地上3階			運営時間				
		しゅん工年度	昭和57 年度		経過年数	36 年			平日	9:00	～	21:00	
		主たる構造	RC造		主な用途	スポーツ施設			土日祝	9:00	～	21:00	
	運営・利用状況	管理形態	直営		年間利用者数	30,246 人			定休日				
		年間運営日数	277 日			市内居住者	13,311 人			1月～3月中旬			
運営人員		2 人		市外居住者		16,935 人			市民1人当たりに換算した場合				
一般		1 人		年間利用率	78 %			■利用回数 $\frac{\text{利用者数}}{\text{市民}} = 0.12 \text{ 回}$					
嘱託等		0 人		利用時間数	1,759 時間								
その他		1 人		利用可能時間数	2,252 時間								
コスト状況	支出(千円)	41,290		収入(千円)	11,319								
	建物コスト	31,763		市収入	使用料及び手数料	10,296							
		施設管理委託費	27,162		その他	1,023							
		光熱水費	4,600		■利用者1人当たりコスト $\frac{\text{総経費(支出)}}{\text{利用者数}} = 1,365 \text{ 円/人}$								
		事業運営コスト	1,365										
	事業運営委託費	159											
	その他	1,206											
	人件費	7,279		■市民1人当たりコスト $\frac{\text{総経費(支出)}}{\text{市民}} = 160 \text{ 円/人}$									
	施設修繕費	884											
	施設整備費	0											
	指定管理料	0											
	減価償却費相当額	29,814											

施設名： 市民第一野球場(郷土の森第一野球場)										施設所管課： 文化スポーツ部スポーツ振興課			
施設概要	所在情報	所在地		府中市是政6丁目2,365番地									
		用途地域		第二種住居専用地域		高度地区		第二種高度地区					
		法定建ぺい率		60 %		法定容積率		200 %					
		敷地面積		20,660 m ²		所有形態		借地					
	施設全体	耐震性能		○		延床面積		－ m ²					
		環境配慮		屋上緑化		－		建物棟数				－ 棟	
				太陽熱利用		－		合築・併存情報		－			
				太陽光発電		－		バリアフリー		だれでもトイレ		－	
				雨水利用		－				エレベーター		－	
				その他		－				段差対応済み		－	
		合築・併存情報		－						概要			
	主要建物	名称		野球場						市民の体育及びレクリエーションその他社会体育の振興を図るための施設。			
		延床面積		－ m ²		階数		－		アクセス			
		しゅん工年度		－ 年度		経過年数		－ 年		京王バス「郷土の森総合体育館」			
		主たる構造		－		主な用途		スポーツ施設		運営時間			
								※					
運営・利用状況	管理形態		直営		年間利用者数		67,028 人		定休日				
	年間運営日数		273 日				市内居住者		1月～2月				
	運営人員※1		2 人				市外居住者						
	一般		2 人		年間稼働率		46 %		市民1人当たりに換算した場合				
	嘱託等		0 人				利用時間数		■ 利用回数				
	その他		0 人				利用可能時間数		11,587 時間				
備考	※運営時間について 4～11月：6:00～21:00 12月：9:00～16:00 3月：9:00～17:00 なお、8:00～9:00は通年で使用不可 ※1 市民第二野球場と兼ねる										$\frac{\text{利用者数}}{\text{市民}} = 0.26 \text{ 回}$		

施設名： 市民第二野球場(郷土の森第二野球場)										施設所管課： 文化スポーツ部スポーツ振興課			
施設概要	所在情報	所在地		府中市是政6丁目27番地先									
		用途地域		－(市街化調整区域)		高度地区		－					
		法定建ぺい率		－ %		法定容積率		－ %					
		敷地面積		17,298 m ²		所有形態		借地					
	施設全体	耐震性能		－		延床面積		－ m ²					
		環境配慮		屋上緑化		－		建物棟数				－ 棟	
				太陽熱利用		－		防災関連情報		広域避難場所			
				太陽光発電		－		バリアフリー		だれでもトイレ		－	
				雨水利用		－				エレベーター		－	
				その他		－				段差対応済み		－	
		合築・併存情報		－						事業概要			
	主要建物	名称		野球場						市民の体育及びレクリエーションその他社会体育の振興を図るための施設。			
		延床面積		－ m ²		階数		－		アクセス			
		しゅん工年度		－ 年度		経過年数		－ 年		京王バス「郷土の森総合体育館」			
		主たる構造		－		主な用途		スポーツ施設		運営時間			
								※					
運営・利用状況	管理形態		直営		年間利用者数		32,014 人		定休日				
	年間運営日数		274 日				市内居住者		1月～2月				
	運営人員※1		－ 人				市外居住者						
	一般		－ 人		年間利用率		37 %		市民1人当たりに換算した場合				
	嘱託等		－ 人				利用時間数		■ 利用回数				
	その他		－ 人				利用可能時間数		8,706 時間				
備考	※運営時間について 4、5、8月：6:00～18:00 6、7月：9:00～19:00 9、10月：6:00～17:00 11月：6:00～16:00 12月：9:00～16:00 3月：9:00～17:00 なお、早朝時間の6:00～8:00はB、C面のみ使用可。 ※1 市民第一野球場と兼ねる												
	<div>利用者数 市民</div> <div>=</div> <div>0.12 回</div>												

コスト状況（市民第一野球場、市民第二野球場）

	市民第一野球場	市民第二野球場	共通経費 ※
支出（千円）	8,175	144	22,686
建物コスト	8,175	144	12,996
施設管理委託費	0	0	12,996
光熱水費	8,175	144	0
事業運営コスト	0	0	1,247
事業運営委託費	0	0	0
その他	0	0	1,247
人件費	0	0	7,279
施設修繕費	0	0	1,165
施設整備費	0	0	0
指定管理料	0	0	0
減価償却費相当額	—	450	—
収入（千円）	4,214	852	473
市収入			
使用料及び手数料	4,214	852	0
その他	0	0	473

	市民第一野球場	市民第二野球場
■利用者1人当たりコスト	351 円/人	234 円/人
■市民1人当たりコスト	79 円/人	41 円/人

※ 共通経費とは、施設ごとに分けることができない、2施設全体でかかるコストのこと。

$$\text{利用者1人当たりコスト} = \frac{\text{各施設の総経費(支出)}}{\text{各施設の利用者数}} + \frac{\text{共通経費(支出)}}{\text{各施設の利用者数の合計}}$$

$$\text{市民1人当たりコスト} = \frac{\text{各施設の総経費(支出)}}{\text{市民}} + \frac{\text{共通経費(支出)}}{\text{市民}} * \frac{\text{各施設の敷地面積}}{\text{各施設の敷地面積の合計}}$$

施設名：市民サッカー場（郷土の森サッカー場）

施設所管課：
文化スポーツ部スポーツ振興課

施設概要	所在情報	所在地		府中市是政6丁目27番地先											
		用途地域		－		高度地区						－			
		法定建ぺい率		－ %		法定容積率						－ %			
		敷地面積		16,798 m ²		所有形態						借地			
	施設全体	耐震性能		－		延床面積		－ m ²		概要					
		環境配慮	屋上緑化		－		建物棟数		－ 棟					市民の体育及びレクリエーションその他 社会体育の振興を図るための施設。	
			太陽熱利用		－		防災関連情報		広域避難場所						
			太陽光発電		－		バリアフリー	だれでもトイレ		－					
			雨水利用		－			エレベーター		－					
			その他		－			段差対応済み		－					
		合築・併存情報		－		アクセス									
	主要建物	名称		サッカー場				京王バス「郷土の森総合体育館」							
		延床面積		－ m ²		階数		－		運営時間					
		しゅん工年度		－ 年度		経過年数		－ 年		11,12,1月	9:00 ～ 16:00				
		主たる構造		－		主な用途		スポーツ施設		2,3,9,10月	9:00 ～ 17:00				
管理形態		直営		年間利用者数		46,482 人		4,5,8月	9:00 ～ 18:00						
運営・利用状況	年間運営日数		359 日		市内居住者		39,565 人		6,7月	9:00 ～ 19:00					
	運営人員		1 人		市外居住者		6,917 人		定休日						
	一般		0 人		年間利用率		79 %		－						
	嘱託等		0 人		利用時間数		3,024 時間		市民1人当たりに換算した場合						
	その他		1 人		利用可能時間数		3,817 時間								
	備考									■利用回数					
$\frac{\text{利用者数}}{\text{市民}} = 0.18 \text{ 回}$															

施設名：朝日サッカー場

施設所管課：
文化スポーツ部スポーツ振興課

施設概要	所在情報※	所在地		府中市朝日町3丁目7番地					
		用途地域		第一種低層住居専用地域		高度地区 第一種高度地区			
		法定建ぺい率		30 %		法定容積率 50 %			
		敷地面積		29,999 m ²		所有形態※ 借地			
	施設全体	耐震性能		○		延床面積 2,198 m ²		<div>概要</div> <div>市民の体育及びレクリエーションその他の社会体育の振興を図るための施設。</div> <div>アクセス</div> <div>西武多摩川線「多磨駅」</div>	
		環境配慮	屋上緑化		－		建物棟数 2 棟		
			太陽熱利用		－		防災関連情報 ー		
			太陽光発電		－		バリアフリー		だれでもトイレ ○
			雨水利用		－				エレベーター ー
			その他		－				段差対応済み ー
		合築・併存情報		ー					
	主要建物	名称		管理棟ほか					
		延床面積		2,198 m ²		階数 地上1階		運営時間※1	
		しゅん工年度		平成29 年度		経過年数 1 年			
		主たる構造		軽量S造		主な用途 スポーツ施設			
運営・利用状況	管理形態		直営		年間利用者数※1 0 人				
	年間運営日数※1 0 日			市内居住者 0 人					
	運営人員※1 0 人			市外居住者 0 人		定休日※1			
	一般 0 人		年間利用率※1 0 %						
	嘱託等 0 人		利用時間数 0 時間						
	その他 0 人		利用可能時間数 0 時間		市民1人当たりに換算した場合※1				
備考	※ 都立武蔵野の森公園内への設置許可処分に基づく土地利用 ※1 改修工事等のため運営していない							■利用回数 <div>利用者数 市民</div> = - 回	

コスト状況(サッカー場)

		市民サッカー場	朝日サッカー場
支出(千円)		19,412	42,984
	建物コスト	11,217	10,955
	施設管理委託費	11,217	9,419
	光熱水費	0	1,535
	事業運営コスト	435	24,750
	事業運営委託費	0	0
	その他	435	24,750
	人件費	7,279	7,279
	施設修繕費	481	0
	施設整備費	0	0
指定管理料	0	0	
減価償却費相当額		—	27,073
収入(千円)		2,609	69
市収入	使用料収入	2,609	0
	その他収入	0	69

共通経費 ※
0
0
0
0
0
0
0
0
0
0
0
0
—
0
0
0

	市民サッカー場	朝日サッカー場
■利用者1人当たりコスト	418 円/人	-
■市民1人当たりコスト	75 円/人	166 円/人

$$\text{利用者1人当たりコスト} = \frac{\text{各施設の総経費(支出)}}{\text{各施設の利用者数}}$$
$$\text{市民1人当たりコスト} = \frac{\text{各施設の総経費(支出)}}{\text{市民}}$$

※ 共通経費とは、施設ごとに分けることができない、2施設全体でかかるコストのこと。

施設名：市民庭球場（郷土の森庭球場）

施設所管課：
文化スポーツ部スポーツ振興課

施設概要	所在情報	所在地	府中市是政6丁目2,365番地					
		用途地域	第二種住居地域		高度地区	第二種高度地区		
		法定建ぺい率	60 %		法定容積率	200 %		
		敷地面積	2,813 ㎡		所有形態	借地		
	施設全体	耐震性能	－		延床面積	－ ㎡		概要 市民の体育及びレクリエーションその他社会体育の振興を図るための施設。
		環境配慮	屋上緑化	－	建物棟数	－ 棟		
			太陽熱利用	－	防災関連情報	－		
			太陽光発電	－	バリアフリー	だれでもトイレ	－	
			雨水利用	－		エレベーター	－	
		その他	－	段差対応済み		－		
	合築・併存情報	－					アクセス	
	主要建物※1	名称	テニスコート					京王バス「郷土の森総合体育館」
		延床面積	－ ㎡		階数	－		
		しゅん工年度	－ 年度		経過年数	－ 年		運営時間 ※3
		主たる構造	－		主な用途	スポーツ施設		5～10月 7:00～21:00
運営・利用状況	管理形態	直営		年間利用者数 ※2	17,189 人		4,11月 9:00～21:00	
	年間運営日数	296 日		市内居住者	16,593 人		12月 9:00～16:00	
	運営人員	1 人		市外居住者	596 人		1月 11:00～16:00	
	一般	1 人		年間稼働率 ※2	63 %		2月 11:00～17:00	
	嘱託等	0 人		利用時間数	6,412 時間		定休日	
	その他	0 人		利用可能時間数	10,159 時間		3月(ナイターは、12～3月休場)	
コスト状況	支出(千円)	13,433		収入(千円)	4,011		市民1人当たりに換算した場合	
	建物コスト	5,373		市収入	使用料収入	4,011	■利用回数 利用者数 市民 = 0.07 回	
	施設管理委託費	4,681			その他収入	0		
	光熱水費	692		■利用者1人当たりコスト 総経費(支出) 利用者数 = 781 円/人				
	事業運営コスト	503						
	事業運営委託費	0						
	その他	503						
	人件費	7,279						
	施設修繕費	278		■市民1人当たりコスト 総経費(支出) 市民 = 52 円/人				
	施設整備費	0						
	指定管理料	0						
	減価償却費相当額	－						
							備考	
							※1 クレー、4面、ナイター設備あり。 ※2 うちナイター利用者数及び利用時間:4,437人、1,538時間 ※3 ナイター運営時間を含む。 ナイター運営期間:4～11月	

市民の体育及びレクリエーションその他社会体育の振興を図るための施設。

アクセス

京王バス「郷土の森総合体育館」

運営時間 ※3

5～10月 7:00～21:00

4,11月 9:00～21:00

12月 9:00～16:00

1月 11:00～16:00

2月 11:00～17:00

定休日

3月（ナイターは、12～3月休場）

市民1人当たりに換算した場合

■利用回数

$$\frac{\text{利用者数}}{\text{市民}} = 0.07 \text{ 回}$$

備考

※1 クレー、4面、ナイター設備あり。
 ※2 うちナイター利用者数及び利用時間:4,437人、1,538時間
 ※3 ナイター運営時間を含む。
 ナイター運営期間:4～11月

施設名： 寿町庭球場

施設所管課：文化スポーツ部スポーツ振興課

施設概要	所在情報	所在地	府中市寿町2丁目7番地						
		用途地域	第一種住居地域		高度地区	第二種高度地区			
		法定建ぺい率	60 %		法定容積率	200 %			
		敷地面積	1,425 m ²		所有形態	市所有			
	施設全体	耐震性能	－		延床面積	－ m ²			
		環境配慮	屋上緑化	－	建物棟数	－ 棟			
			太陽熱利用	－	防災関連情報	－			
			太陽光発電	－	バリアフリー	だれでもトイレ	－		
			雨水利用	－		エレベーター	－		
			その他	－		段差対応済み	－		
		合築・併存情報	－				概要		
	主要建物※	名称	テニスコート				市民の体育及びレクリエーションその他社会体育の振興を図るための施設。		
		延床面積	－ m ²		階数	－		アクセス	
		しゅん工年度	－ 年度		経過年数	－ 年		京王線「府中駅」	
		主たる構造	－		主な用途	スポーツ施設		京王バス「市民球場前」	
							運営時間		
運営・利用状況	管理形態	直営		年間利用者数	15,575 人		4,5,8月	9:00～18:00	
	年間運営日数	344 日		市内居住者	15,523 人		9,10,2,3月	9:00～17:00	
	運営人員	1 人		市外居住者	52 人		11,12,1月	9:00～17:00	
	一般	0 人		年間稼働率	94 %		定休日		
	嘱託等	0 人		利用時間数	4,709 時間		年末年始		
	その他	1 人		利用可能時間数	4,988 時間		市民1人あたりに換算した場合		
							■利用回数		
備考	※砂入り人工芝、2面						$\frac{\text{利用者数}}{\text{市民}} = 0.06 \text{ 回}$		

施設名： 押立庭球場

施設所管課：文化スポーツ部スポーツ振興課

施設概要	所在情報	所在地	府中市押立町1丁目27番地					
		用途地域	第一種中高層住居専用地域	高度地区	第二種高度地区			
		法定建ぺい率	60 %		法定容積率	200 %		
		敷地面積	1,389 m ²		所有形態	市所有		
	施設全体	耐震性能	－		延床面積	－ m ²		市民の体育及びレクリエーションその他社会体育の振興を図るための施設。
		環境配慮	屋上緑化	－	建物棟数	－ 棟		
			太陽熱利用	－	防災関連情報	－		
			太陽光発電	－	バリアフリー	だれでもトイレ	－	
			雨水利用	－		身障者対応昇降機	－	
			その他	－		段差対応済み	－	
		合築・併存情報	－					
	主要建物※	名称	テニスコート					
		延床面積	－ m ²		階数	－		
		しゅん工年度	－ 年度		経過年数	－ 年		
		主たる構造	－		主な用途	スポーツ施設		
運営・利用状況	管理形態	直営		年間利用者数	14,442 人			
	年間運営日数	344 日		市内居住者	14,316 人			
	運営人員	1 人		市外居住者	126 人			
	一般	0 人		年間稼働率	93 %			
	嘱託等	0 人		利用時間数	4,698 時間			
	その他	1 人		利用可能時間数	5,045 時間			
備考	※砂入り人工芝、					<div>利用者数 市民</div> = 0.06 回		

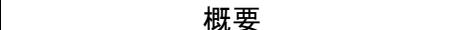
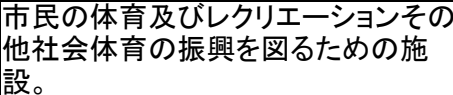


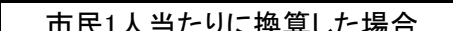
施設名：四谷庭球場

施設所管課：
文化スポーツ部スポーツ振興課

施設概要	所在情報	所在地	府中市四谷1丁目63番地						
		用途地域	第一種低層住居専用地域		高度地区	第一種高度地区			
		法定建ぺい率	50 %		法定容積率	100 %			
		敷地面積	1,786 m ²		所有形態	市所有			
	施設全体	耐震性能	－		延床面積	－ m ²		概要	
		環境配慮	屋上緑化	－	建物棟数	－ 棟			
			太陽熱利用	－	防災関連情報	－			
			太陽光発電	－	バリアフリー	だれでもトイレ	－		市民の体育及びレクリエーションその他社会体育の振興を図るための施設。
			雨水利用	－		エレベーター	－		
			その他	－		段差対応済み	－		
		合築・併存情報	－					アクセス	
	主要建物※	名称	テニスコート					京王線「中河原駅」	
		延床面積	－ m ²		階数	－		ちゅうバス「よつや苑西」	
		しゅん工年度	－ 年度		経過年数	－ 年		運営時間	
		主たる構造	－		主な用途	スポーツ施設		4,5,8月	9:00～18:00
							6,7月	9:00～19:00	
運営・利用状況	管理形態	直営		年間利用者数	14,098 人		9,10,2,3月	9:00～17:00	
	年間運営日数	344 日		市内居住者	14,026 人		11,12,1月	9:00～16:00	
	運営人員	1 人		市外居住者	72 人		定休日		
	一般	0 人		年間稼働率	93 %		年末年始		
	嘱託等	0 人		利用時間数	4,587 時間		市民1人あたりに換算した場合		
	その他	1 人		利用可能時間数	4,934 時間		■利用回数		
							$\frac{\text{利用者数}}{\text{市民}} = 0.05 \text{ 回}$		
備考	※砂入り人工芝、2面								


施設名：栄町庭球場

施設所管課：
文化スポーツ部スポーツ振興課

施設概要	所在情報	所在地		府中市栄町1丁目1番地									
		用途地域		準住居地域		高度地区			第三種高度地区				
		法定建ぺい率		60 %		法定容積率			300 %				
		敷地面積		1,081 m ²		所有形態			市所有				
	施設全体	耐震性能		－		延床面積		－ m ²					
		環境配慮	屋上緑化		－		建物棟数		－ 棟				
			太陽熱利用		－		防災関連情報		－				
			太陽光発電		－		バリアフリー	だれでもトイレ				－	
			雨水利用		－			エレベーター				－	
			その他		－			段差対応済み				－	
		合築・併存情報		－									
	主要建物※1	名称		テニスコート									
		延床面積		－ m ²		階数		－					
		しゅん工年度		－ 年度		経過年数		－ 年					
		主たる構造		－		主な用途		スポーツ施設		9:00～21:00			
運営・利用状況	管理形態		直営		年間利用者数 ※2		36,330 人						
	年間運営日数		344 日		市内居住者		36,087 人						
	運営人員		1 人		市外居住者		243 人						
	一般		0 人		年間稼働率 ※2		94 %						
	嘱託等		0 人		利用時間数		7,472 時間						
	その他		1 人		利用可能時間数		7,978 時間						
									$\frac{\text{利用者数}}{\text{市民}} = 0.14 \text{ 回}$				
備考	※1 砂入り人工芝、2面、												
	※2 うちナイター利用者数及び利用時間:4426人、1871時間												
	※3 ナイターの運営時間を含む。												


施設名：住吉庭球場

施設所管課：文化スポーツ部スポーツ振興課

施設概要	所在情報	所在地	府中市住吉町2丁目30番地													
		用途地域	第一種中高層住居専用地域	高度地区	第二種高度地区											
		法定建ぺい率	60 %	法定容積率	200 %											
		敷地面積	1,482 m ²	所有形態	市所有											
	施設全体	耐震性能	－		延床面積	－ m ²		<div>概要</div> <div>市民の体育及びレクリエーションその他社会体育の振興を図るための施設。</div> <div>アクセス</div> <div>京王線「中河原駅」</div> <div>運営時間</div> <table><tr><td>4,5,8月</td><td>9:00～18:00</td></tr><tr><td>6,7月</td><td>9:00～19:00</td></tr><tr><td>9,10,2,3月</td><td>9:00～17:00</td></tr><tr><td>11,12,1月</td><td>9:00～16:00</td></tr></table> <div>定休日</div> <div>年末年始</div> <div>市民1人あたりに換算した場合</div> <div>■利用回数</div> <div><div>利用者数</div><div>市民</div>＝0.09回</div>	4,5,8月	9:00～18:00	6,7月	9:00～19:00	9,10,2,3月	9:00～17:00	11,12,1月	9:00～16:00
		4,5,8月	9:00～18:00													
		6,7月	9:00～19:00													
		9,10,2,3月	9:00～17:00													
		11,12,1月	9:00～16:00													
		環境配慮	屋上緑化	－	建物棟数	－ 棟										
			太陽熱利用	－	防災関連情報	－										
	太陽光発電		－	バリアフリー	だれでもトイレ	－										
	雨水利用		－		エレベーター	－										
	その他		－		段差対応済み	－										
	合築・併存情報	－														
主要建物※	名称	テニスコート														
	延床面積	－ m ²		階数	－											
	しゅん工年度	－ 年度		経過年数	－ 年											
	主たる構造	－		主な用途	スポーツ施設											
運営・利用状況	管理形態	直営		年間利用者数	22,876 人											
	年間運営日数	344 日		市内居住者	22,836 人											
	運営人員	1 人		市外居住者	40 人											
	一般	0 人		年間稼働率	92 %											
	嘱託等	0 人		利用時間数	4,570 時間											
	その他	1 人		利用可能時間数	4,959 時間											
	備考	※砂入り人工芝、2面														

施設名：若松庭球場

施設所管課：文化スポーツ部スポーツ振興課

施設概要	所在情報	所在地	府中市若松町3丁目28番地													
		用途地域	第一種低層住居専用地域		高度地区	第一種高度地区										
		法定建ぺい率	40 %		法定容積率	80 %										
		敷地面積	2,625 m ²		所有形態	市所有										
	施設全体	耐震性能	－		延床面積	－ m ²		<div>概要</div> <div>市民の体育及びレクリエーションその他社会体育の振興を図るための施設。</div> <div>アクセス</div> <div>京王線「多磨霊園駅」</div> <div>ちゅうバス「若松防災センター」</div> <div>運営時間</div> <table><tr><td>4,5,8月</td><td>9:00～18:00</td></tr><tr><td>6,7月</td><td>9:00～19:00</td></tr><tr><td>9,10,2,3月</td><td>9:00～17:00</td></tr><tr><td>11,12,1月</td><td>9:00～16:00</td></tr></table> <div>定休日</div> <div>年末年始</div> <div>市民1人あたりに換算した場合</div> <div>■利用回数</div> <div><div>利用者数</div><div>市民</div>＝0.06回</div>	4,5,8月	9:00～18:00	6,7月	9:00～19:00	9,10,2,3月	9:00～17:00	11,12,1月	9:00～16:00
		4,5,8月	9:00～18:00													
		6,7月	9:00～19:00													
		9,10,2,3月	9:00～17:00													
		11,12,1月	9:00～16:00													
		環境配慮	屋上緑化	－	建物棟数	－ 棟										
			太陽熱利用	－	防災関連情報	－										
	太陽光発電		－	バリアフリー	だれでもトイレ	－										
	雨水利用		－		エレベーター	－										
	その他		－		段差対応済み	－										
	合築・併存情報	－														
主要建物※1	名称	テニスコート														
	延床面積	－ m ²		階数	－											
	しゅん工年度	－ 年度		経過年数	－ 年											
	主たる構造	－		主な用途	スポーツ施設											
運営・利用状況	管理形態	直営		年間利用者数	15,264 人											
	年間運営日数 ※2	315 日		市内居住者	15,189 人											
				市外居住者	75 人											
	運営人員	1 人		年間稼働率	93 %											
	一般	0 人		利用時間数	4,712 時間											
	嘱託等	0 人		利用可能時間数	5,076 時間											
	その他	1 人														
備考	※1砂入り人工芝、2面															

施設名：日新庭球場

施設所管課：文化スポーツ部スポーツ振興課

施設概要	所在情報	所在地	府中市日新町5丁目26番地						
		用途地域	第一種低層住居専用地域		高度地区	第一種高度地区			
		法定建ぺい率	40 %		法定容積率	80 %			
		敷地面積	2,088 m ²		所有形態	市所有（一部借地）			
	施設全体	耐震性能	－		延床面積	－ m ²		概要	
		環境配慮	屋上緑化	－	建物棟数	－ 棟			
			太陽熱利用	－	防災関連情報	－			
			太陽光発電	－	バリアフリー	だれでもトイレ	－		市民の体育及びレクリエーションその他社会体育の振興を図るための施設。
			雨水利用	－		エレベーター	－		
			その他	－		段差対応済み	－		
		合築・併存情報	－					アクセス	
	主要建物※	名称	テニスコート					京王バス「公会堂前」	
		延床面積	－ m ²		階数	－		京王バス、ちゅうバス「日新小学校」	
		しゅん工年度	－ 年度		経過年数	－ 年		運営時間	
		主たる構造	－		主な用途	スポーツ施設			
運営・利用状況	管理形態	直営		年間利用者数	15,598 人		4,5,8月	9:00～18:00	
	年間運営日数	344 日		市内居住者	15,569 人		9,10,2,3月	9:00～17:00	
	運営人員	1 人			市外居住者	29 人		11,12,1月	9:00～16:00
	一般	0 人		年間稼働率		94 %		定休日	
	嘱託等	0 人		利用時間数	4,852 時間		年末年始		
	その他	1 人		利用可能時間数	5,158 時間		市民1人当たりに換算した場合		
	備考	※砂入り人工芝、2面						■利用回数	
							$\frac{\text{利用者数}}{\text{市民}} = 0.06 \text{ 回}$		


施設名：日新第二庭球場

施設所管課：文化スポーツ部スポーツ振興課

施設概要	所在情報	所在地	府中市日新町2丁目14番地													
		用途地域	第一種低層住居専用地域		高度地区	第一種高度地区										
		法定建ぺい率	40 %		法定容積率	80 %										
		敷地面積	1,638 m ²		所有形態	市所有										
	施設全体	耐震性能	－		延床面積	－ m ²		<div>概要</div> <div>市民の体育及びレクリエーションその他社会体育の振興を図るための施設。</div> <div>アクセス</div> <div>JR南武線「西府駅」</div> <div>京王バス「NEC裏門」</div> <div>運営時間</div> <table><tr><td>4,5,8月</td><td>9:00～18:00</td></tr><tr><td>6,7月</td><td>9:00～19:00</td></tr><tr><td>9,10,2,3月</td><td>9:00～17:00</td></tr><tr><td>11,12,1月</td><td>9:00～16:00</td></tr></table> <div>定休日</div> <div>年末年始</div> <div>市民1人当たりに換算した場合</div> <div>■利用回数</div> <div><div>利用者数</div><div>市民</div><div>=</div><div>0.05</div><div>回</div></div>	4,5,8月	9:00～18:00	6,7月	9:00～19:00	9,10,2,3月	9:00～17:00	11,12,1月	9:00～16:00
		4,5,8月	9:00～18:00													
		6,7月	9:00～19:00													
		9,10,2,3月	9:00～17:00													
		11,12,1月	9:00～16:00													
		環境配慮	屋上緑化	－	建物棟数	－ 棟										
			太陽熱利用	－	防災関連情報	－										
	太陽光発電		－	バリアフリー	だれでもトイレ	－										
	雨水利用		－		エレベーター	－										
	その他		－		段差対応済み	－										
	合築・併存情報	－														
主要建物※	名称	テニスコート														
	延床面積	－ m ²		階数	－											
	しゅん工年度	－ 年度		経過年数	－ 年											
	主たる構造	－		主な用途	スポーツ施設											
運営・利用状況	管理形態	直営		年間利用者数	14,093 人											
	年間運営日数	344 日		市内居住者	14,052 人											
				市外居住者	41 人											
	運営人員	1 人		年間稼働率	91 %											
	一般	0 人		利用時間数	4,497 時間											
	嘱託等	0 人		利用可能時間数	4,935 時間											
	その他	1 人														
備考	※砂入り人工芝、2面															

施設名：紅葉丘庭球場

施設所管課：文化スポーツ部スポーツ振興課

施設概要	所在情報	所在地	府中市紅葉丘3丁目14番地						
		用途地域	第一種低層住居専用地域		高度地区	第一種高度地区			
		法定建ぺい率	40 %		法定容積率	80 %			
		敷地面積	2,003 m ²		所有形態	市所有			
	施設全体	耐震性能	－		延床面積	－ m ²		概要 市民の体育及びレクリエーションその他社会体育の振興を図るための施設。 アクセス 西武多摩川線「多磨駅」	
		環境配慮	屋上緑化	－	建物棟数	－ 棟			
			太陽熱利用	－	防災関連情報	－			
			太陽光発電	－	バリアフリー	だれでもトイレ	－		
			雨水利用	－		エレベーター	－		
			その他	－		段差対応済み	－		
		合築・併存情報	－						
	主要建物※	名称	テニスコート					運営時間	
		延床面積	－ m ²		階数	－		4,5,8月	9:00～18:00
		しゅん工年度	－ 年度		経過年数	－ 年		6,7月	9:00～19:00
		主たる構造	－		主な用途	スポーツ施設		9,10,2,3月	9:00～17:00
運営・利用状況	管理形態	直営		年間利用者数	15,235 人		11,12,1月	9:00～16:00	
	年間運営日数	344 日			市内居住者	14,994 人		定休日	
	運営人員	1 人			市外居住者	241 人		年末年始	
	一般	0 人		年間稼働率	91 %		市民1人あたりに換算した場合		
	嘱託等	0 人			利用時間数	4,621 時間		■利用回数 利用者数 市民 = 0.06 回	
	その他	1 人			利用可能時間数	5,080 時間			
備考	※砂入り人工芝、2面								


施設名：紅葉丘第二庭球場

施設所管課：文化スポーツ部スポーツ振興課

施設概要	所在情報	所在地	府中市紅葉丘2丁目24番地							
		用途地域	第一種低層住居専用地域		高度地区	第一種高度地区				
		法定建ぺい率	40 %		法定容積率	80 %				
		敷地面積	1,857 m ²		所有形態	市所有				
	施設全体	耐震性能	－		延床面積	－ m ²		概要		
		環境配慮	屋上緑化	－	建物棟数	－ 棟				
			太陽熱利用	－	防災関連情報	－				
			太陽光発電	－	バリアフリー	だれでもトイレ	－		市民の体育及びレクリエーションその他社会体育の振興を図るための施設。	
			雨水利用	－		エレベーター	－			
			その他	－		段差対応済み	－			
		合築・併存情報	－					アクセス		
	主要建物※	名称	テニスコート					西武多摩川線「多磨駅」		
		延床面積	－ m ²		階数	－		ちゅうバス「多磨葬祭場前」		
		しゅん工年度	－ 年度		経過年数	－ 年		運営時間		
		主たる構造	－		主な用途	スポーツ施設		4,5,8月	9:00～18:00	
－			－			6,7月	9:00～19:00			
運営・利用状況		管理形態	直営		年間利用者数	13,385 人		9,10,2,3月	9:00～17:00	
		年間運営日数	344 日			市内居住者	13,103 人		11,12,1月	9:00～16:00
						市外居住者	282 人		定休日	
		運営人員	1 人		年間稼働率	92 %		年末年始		
		一般	0 人					市民1人あたりに換算した場合		
		嘱託等	0 人					利用時間数	4,579 時間	
		その他	1 人					利用可能時間数	4,982 時間	
備考	※砂入り人工芝、2面							■利用回数		
								<div>利用者数</div> <div>市民</div> = 0.05 回		

施設名： 平和の森庭球場

施設所管課：
文化スポーツ部スポーツ振興課

施設概要	所在情報	所在地		府中市浅間町1丁目8番地								
		用途地域		第一種低層住居専用地域		高度地区 第一種高度地区						
		法定建ぺい率		30 %		法定容積率 50 %						
		敷地面積		1,885 m ²		所有形態 市所有						
	施設全体	耐震性能		－		延床面積		－ m ²		概要 市民の体育及びレクリエーションその他社会体育の振興を図るための施設。		
		環境配慮	屋上緑化		－		建物棟数		－ 棟			
			太陽熱利用		－		防災関連情報		－			
			太陽光発電		－		バリアフリー	だれでもトイレ			－	
			雨水利用		－			エレベーター			－	
			その他		－			段差対応済み		－		
		合築・併存情報		－						アクセス 京王線「東府中」 ちゅうバス「生涯学習センター」		
	主要建物※1	名称		テニスコート						運営時間 ※3		
		延床面積		－ m ²		階数		－		通年 9:00～21:00		
		しゅん工年度		－ 年度		経過年数		－ 年				
		主たる構造		－		主な用途		スポーツ施設				
運営・利用状況		管理形態		直営		年間利用者数 ※2		25,854 人		定休日		
		年間運営日数		344 日		市内居住者		25,731 人				
		運営人員		1 人		市外居住者		123 人				
		一般		0 人		年間稼働率 ※2		94 %		年末年始		
		嘱託等		0 人		利用時間数		7,126 時間		市民1人あたりに換算した場合		
		その他		1 人		利用可能時間数		7,542 時間		■利用回数 利用者数 市民 = 0.10 回		
備考	※1 砂入り人工芝、2面、ナイター設備あり。 ※2 うちナイター利用者数及び利用時間:4351人、1857時間 ※3 ナイターの運営時間を含む。											

施設名： 小柳庭球場

施設所管課：
文化スポーツ部スポーツ振興課

施設概要	所在情報	所在地	府中市小柳町6丁目10番地					
		用途地域	準工業地域		高度地区	第二種高度地区		
		法定建ぺい率	60 %		法定容積率	200 %		
		敷地面積	3,716 m ²		所有形態	市所有		
	施設全体	耐震性能	－		延床面積	－ m ²		概要
		環境配慮	屋上緑化	－	建物棟数	－ 棟		
			太陽熱利用	－	防災関連情報	－		
			太陽光発電	－	バリアフリー	だれでもトイレ	－	
			雨水利用	－		エレベーター	－	
			その他	－		段差対応済み	－	
		合築・併存情報	－					アクセス
	主要建物	名称	テニスコート					西武多摩川線「多摩川競艇場前駅」
		延床面積	－ m ²		階数	－		ちゅうバス「小柳公園」
		しゅん工年度	－ 年度		経過年数	－ 年		運営時間 ※3
		主たる構造	－		主な用途	スポーツ施設		通年 9:00～21:00
運営・利用状況	管理形態	管理形態	直営		年間利用者数 ※1	77,750 人		定休日
		年間運営日数	344 日		市内居住者	76,000 人		
		運営人員	1 人		市外居住者	1,750 人		
		一般	0 人		年間稼働率 ※2	92 %		年末年始
		嘱託等	0 人		利用時間数	16,656 時間		市民1人あたりに換算した場合
		その他	1 人		利用可能時間数	18,175 時間		■利用回数
		備考						
※1 砂入り人工芝、5面、ナイター設備あり。 ※2 うちナイター利用者数及び利用時間：7951人、3822時間 ※3 ナイターの運営時間を含む。							$\frac{\text{利用者数}}{\text{市民}} = 0.30 \text{ 回}$	


施設名：西府庭球場

施設所管課：文化スポーツ部スポーツ振興課

施設概要	所在情報	所在地	府中市西府町4丁目2番地						
		用途地域	第一種低層住居専用地域		高度地区	第一種高度地区			
		法定建ぺい率	40 %		法定容積率	80 %			
		敷地面積	1,999 m ²		所有形態	市所有			
	施設全体	耐震性能	－		延床面積	－ m ²		概要	
		環境配慮	屋上緑化	－	建物棟数	－ 棟			
			太陽熱利用	－	防災関連情報	－			
			太陽光発電	－	バリアフリー	だれでもトイレ	－	市民の体育及びレクリエーションその他社会体育の振興を図るための施設。	
			雨水利用	－		エレベーター	－		
			その他	－		段差対応済み	－		
		合築・併存情報	－						アクセス
	主要建物※	名称	テニスコート						京王バス「西府橋」
		延床面積	－ m ²		階数	－		運営時間	
		しゅん工年度	－ 年度		経過年数	－ 年		4,5,8月	9:00～18:00
		主たる構造	－		主な用途	スポーツ施設		6,7月	9:00～19:00
管理形態		直営		年間利用者数	13,691 人		9,10,2,3月	9:00～17:00	
運営・利用状況	年間運営日数	344 日		市内居住者	13,157 人		11,12,1月	9:00～16:00	
	運営人員	1 人		市外居住者	534 人		定休日		
	一般	0 人		年間稼働率	76 %		年末年始		
	嘱託等	0 人		利用時間数	3,671 時間		市民1人あたりに換算した場合		
	その他	1 人		利用可能時間数	4,816 時間		■利用回数		
	備考	※全天候(ハード)、2面						$\frac{\text{利用者数}}{\text{市民}} = 0.05 \text{ 回}$	

施設名：武蔵台庭球場

施設所管課：文化スポーツ部スポーツ振興課

施設概要	所在情報	所在地	府中市武蔵台2丁目2番地						
		用途地域	第一種中高層住居専用地域	高度地区	第二種高度地区				
		法定建ぺい率	60 %	法定容積率	200 %				
		敷地面積	2,046 m ²	所有形態	借地				
	施設全体	耐震性能	－		延床面積	－ m ²		概要 市民の体育及びレクリエーションその他社会体育の振興を図るための施設。	
		環境配慮	屋上緑化	－	建物棟数	－ 棟			アクセス 京王バス、ちゅうバス「JAマイنز北山支店前」 ちゅうバス「武蔵台文化センター西」
			太陽熱利用	－	防災関連情報	－			
			太陽光発電	－	バリアフリー	だれでもトイレ	－		
			雨水利用	－		エレベーター	－		
			その他	－		段差対応済み	－		
		合築・併存情報	－						
	主要建物※1	名称	テニスコート					運営時間 ※3	
		延床面積	－ m ²		階数	－		4～11月	9:00～21:00
		しゅん工年度	－ 年度		経過年数	－ 年		2月	9:00～17:00
		主たる構造	－		主な用途	スポーツ施設		12,1月	9:00～16:00
運営・利用状況	管理形態	直営		年間利用者数 ※2	20,296 人		定休日 年末年始、3月 市民1人あたりに換算した場合		
	年間運営日数	315 日		市内居住者	20,029 人				
	運営人員	1 人		市外居住者	267 人				
	一般	0 人		年間稼働率 ※2	61 %		■利用回数 <div>利用者数 市民</div> = 0.08 回		
	嘱託等	0 人		利用時間数	5,080 時間				
	その他	1 人		利用可能時間数	8,295 時間				
	備考	※1 クレーコート、3面、ナイター設備あり。							
※2 うちナイター利用者数及び利用時間：1053人、760時間									
※3 ナイター運営時間を含む。 ナイター運営期間：4～11月									

コスト状況(庭球場)(市民庭球場以外)

		寿町 庭球場	押立 庭球場	四谷 庭球場	栄町 庭球場	住吉 庭球場	若松 庭球場	日新 庭球場	日新第二 庭球場
支出(千円)		15	0	136	609	0	19	19	19
	建物コスト	15	0	136	609	0	19	19	19
	施設管理委託費	0	0	0	0	0	0	0	0
	光熱水費	15	0	136	609	0	19	19	19
	事業運営コスト	0	0	0	0	0	0	0	0
	事業運営委託費	0	0	0	0	0	0	0	0
	その他	0	0	0	0	0	0	0	0
人件費		0	0	0	0	0	0	0	0
施設修繕費		0	0	0	0	0	0	0	0
施設整備費		0	0	0	0	0	0	0	0
指定管理料		0	0	0	0	0	0	0	0
減価償却費相当額		—	1,547	—	404	—	1,933	—	—
収入(千円)		1,832	1,902	1,841	4,252	1,822	1,878	1,883	1,837
市 収 入	使用料収入	1,832	1,902	1,841	4,252	1,822	1,878	1,883	1,837
	その他収入	0	0	0	0	0	0	0	0

		紅葉丘 庭球場	紅葉丘第二 庭球場	平和の森 庭球場	小柳 庭球場	西府 庭球場	武蔵台 庭球場		共通経費 ※
支出(千円)		15	19	710	1,100	19	501		23,745
	建物コスト	15	19	710	1,100	19	501		13,989
	施設管理委託費	0	0	0	0	0	0		13,989
	光熱水費	15	19	710	1,100	19	501		0
	事業運営コスト	0	0	0	0	0	0		1,280
	事業運営委託費	0	0	0	0	0	0		1,280
	その他	0	0	0	0	0	0		0
人件費		0	0	0	0	0	0		7,279
施設修繕費費		0	0	0	0	0	0		0
施設整備費		0	0	0	0	0	0		1,197
指定管理料		0	0	0	0	0	0		0
減価償却費相当額		1,544	—	1,326	3,546	632	—		—
収入(千円)		1,761	1,604	4,074	9,442	1,437	2,629		55
市 収 入	使用料収入	1,761	1,604	4,074	9,442	1,437	2,629		0
	その他収入	0	0	0	0	0	0		55

	寿町 庭球場	押立 庭球場	四谷 庭球場	栄町 庭球場	住吉 庭球場	若松 庭球場	日新 庭球場	日新第二 庭球場
■利用者1人当たりコスト	76 円/人	76 円/人	85 円/人	92 円/人	76 円/人	77 円/人	77 円/人	77 円/人
■市民1人当たりコスト	5 円/人	5 円/人	7 円/人	6 円/人	5 円/人	9 円/人	7 円/人	6 円/人

	紅葉丘 庭球場	紅葉丘第二 庭球場	平和の森 庭球場	小柳 庭球場	西府 庭球場	武蔵台 庭球場
■利用者1人当たりコスト	76 円/人	77 円/人	103 円/人	90 円/人	77 円/人	100 円/人
■市民1人当たりコスト	7 円/人	6 円/人	9 円/人	17 円/人	7 円/人	9 円/人

利用者1人当たりコスト

=

各施設の総経費(支出)

各施設の利用者数

+

共通経費(支出)

各施設の利用者数の合計

市民1人当たりコスト

=

各施設の総経費(支出)

市民

+

共通経費(支出)

市民

*


各施設の敷地面積

各施設の敷地面積の合計

※ 共通経費とは、施設ごとに分けることができない、14施設全体でかかるコストのこと。



施設名： 市民陸上競技場

施設所管課：
文化スポーツ部スポーツ振興課

施設概要	所在情報	所在地		府中市寿町2丁目20番地								
		用途地域		第一種中高層住居専用地域	高度地区		第二種高度地区					
		法定建ぺい率		60 %		法定容積率			200 %			
		敷地面積		14,430 m ²		所有形態			市所有			
	施設全体	耐震性能		○		延床面積			2,362 m ²			
		環境配慮	屋上緑化		－		建物棟数		1 棟			
			太陽熱利用		－		防災関連情報		広域避難場所			
			太陽光発電		－		バリアフリー	だれでもトイレ	○			
			雨水利用		－			エレベーター	－			
			その他		－			段差対応済み	○			
	合築・併存情報		－									
	主要建物	名称		市民陸上競技場								
		延床面積		2,362 m ²		階数		地上3階				
		しゅん工年度		昭和59 年度		経過年数		34 年				
		主たる構造		RC造		主な用途		スポーツ施設				
運営・利用状況	全体状況	年間運営日数		335 日		管理形態		直営		運営時間		
		運営人員	1 人		年間利用者数		69,067 人		平日	9:00 ～ 21:00		
			一般		0 人		年間稼働率	－ %		土日祝	9:00 ～ 21:00	
			嘱託等		0 人			利用コマ数		－ コマ		
		その他		1 人		利用可能コマ数		－ コマ		定休日		
	年末年始、臨時休場日											
	機能別利用状況 (貸切利用)	100% 80% 60% 40% 20% 0%	トラック		会議室		<div>■利用回数</div> <div>$\frac{\text{利用者数}}{\text{市民}} = 0.27 \text{ 回}$</div>					
		平均面積		－		49m ² /室						
		室数		－		1室						
		利用者数		15,461人		1,300人						
		利用時間数		637時間		65コマ						
		団体利用の利用者数		460人		－						
		個人利用の利用者数		53,606人		－						
	コスト状況	支出(千円)		18,372		収入(千円)		5,922		備考		
建物コスト		9,731		市収入	使用料収入		5,829					
		施設管理委託費			7,595		その他収入				92	
		光熱水費			2,137		■利用者1人当たりコスト					
		事業運営コスト			980		$\frac{\text{総経費(支出)}}{\text{利用者数}} = 266 \text{ 円/人}$					
事業運営委託費		0		■市民1人当たりコスト		$\frac{\text{総経費(支出)}}{\text{市民}} = 71 \text{ 円/人}$						
		その他				980						
		人件費				7,279						
施設修繕費		383										
施設整備費		0										
指定管理料		0										
減価償却費相当額		16,050										

施設名：旧グラウンド管理所

施設所管課：
行政管理部財産活用課

施設概要※	所在情報	所在地	府中市寿町2丁目1番地									
		用途地域	第一種住居地域		高度地区	第二種高度地区						
		法定建ぺい率	60 %		法定容積率	200 %						
		敷地面積	770 m ²		所有形態	市所有						
	施設全体	耐震性能	－		延床面積	465 m ²		概要 平成29年3月31日をもって廃止したため、施設の機能は無し。				
		環境配慮	屋上緑化	－	建物棟数	1 棟						
			太陽熱利用	－	防災関連情報	－						
			太陽光発電	－	バリアフリー	だれでもトイレ	－					
			雨水利用	－		エレベーター	－					
			その他	－		段差対応済み	○					
	合築・併存情報	－										
	主要建物	名称	旧グラウンド管理所				アクセス					
		延床面積	465 m ²		階数	地上2階	JR武蔵野線「北府中駅」					
		しゅん工年度	昭和48 年度		経過年数	45 年	京王バス「市民球場前」					
		主たる構造	RC造		主な用途	スポーツ施設	運営時間					
運営・利用状況	全体状況	年間運営日数	0 日		管理形態		平日	－	～	－		
		運営人員	0 人		年間利用者数	0 人	土日祝	－	～	－		
			一般	0 人		年間利用率	0 %	定休日				
			嘱託等	0 人			利用コマ数	0 コマ	－			
			その他	0 人			利用可能コマ数	0 コマ	－			
	機能別利用状況	和室					市民1人当たりに換算した場合					
							■利用回数 $\frac{\text{利用者数}}{\text{市民}} = \text{－ 回}$					
		平均面積					畳/室					
		室数					室					
		利用者数					人					
		利用コマ数					コマ					
		コスト状況					支出(千円)	24		収入(千円)	0	
	建物コスト		24		市収入	使用料収入	0		※ 平成29年3月31日をもって廃止。 ※ 平成30年2月27日をもって解体。			
			施設管理委託費	0		その他収入	0					
			光熱水費	24		■利用者1人当たりコスト $\frac{\text{総経費(支出)}}{\text{利用者数}} = 0 \text{ 円/人}$						
事業運営コスト			0		■延床面積1㎡当たりコスト $\frac{\text{総経費(支出)}}{\text{延床面積}} = 51 \text{ 円/㎡}$							
事業運営委託費	0											
その他	0											
人件費	0		■市民1人当たりコスト $\frac{\text{総経費(支出)}}{\text{市民}} = 0 \text{ 円/人}$									
施設修繕費	0											
施設整備費	0											
指定管理料	0											
減価償却費相当額	0											


施設名： 府中第一小学校

施設所管課： 教育部学校施設課

施設概要	所在情報	所在地		府中市寿町2丁目6番地				概要						
		用途地域		第一種住居地域		高度地区		第二種高度地区			心身の発達にに応じて、義務教育として行われる普通教育のうち基礎的なものを施すための施設。			
		法定建ぺい率		60 %		法定容積率		200 %						
		敷地面積		17,114 m ²		所有形態		市所有						
	施設全体	耐震性能		○		延床面積		9,217 m ²		アクセス	京王線「府中駅」			
		環境配慮	屋上緑化		－		建物棟数		6 棟					
			太陽熱利用		－		防災関連情報※3		一次避難所 指定避難場所					
			太陽光発電		－		バリアフリー	だれでもトイレ			－			
			雨水利用		－			エレベーター			－			
		その他		－		段差対応済み		－						
		合築・併存情報		第一学童クラブ						運営時間	8:30 ～ 学年曜日で異なる			
	主要建物	名称		普通教室棟								光熱水費（千円）		9,300
		延床面積		2,521 m ²		階数		地上3階				電気	3,244	
		しゅん工年度		昭和52 年度		経過年数		41 年				ガス	687	
		主たる構造		RC造		主な用途		学校教育系施設		水道	5,369			
運営・利用	管理形態		直営		休校日		土曜日、日曜日、祝日、夏季・冬季・春季休業等		備考					
	教員数		41 人		学級数		26 学級		※1 職員数は、市の事務職員の数。					
	職員数 ※1		2 人		児童数 ※2		919 人		※2 児童数は、平成29年5月1日現在。					
									※3 防災関連情報（指定緊急避難場所（洪水））					


施設名： 府中第二小学校

施設所管課： 教育部学校施設課


施設概要	所在情報	所在地	府中市緑町1丁目29番地				概要		
		用途地域	第一種中高層住居専用地域	高度地区	第二種高度地区				
		法定建ぺい率	60 %	法定容積率	200 %				
		敷地面積	15,328 m ²	所有形態	市所有				
		耐震性能	○	延床面積	8,182 m ²				
	施設全体	環境配慮	屋上緑化	－	建物棟数	4 棟		アクセス	京王線「府中駅」
			太陽熱利用	－	防災関連情報※3	一次避難所 指定避難場所			京王バス「府中第二小学校前」
			太陽光発電	－	バリアフリー	だれでもトイレ	－		
			雨水利用	－		エレベーター	－		
			その他	－		段差対応済み	○		
		合築・併存情報	第二学童クラブ					運営時間	8:30 ～ 学年曜日で異なる
	主要建物	名称	管理・特別・普通教室棟						
		延床面積	4,372 m ²	階数	地上4階				
		しゅん工年度	平成元 年度	経過年数	29 年				
		主たる構造	RC造	主な用途	学校教育系施設				
運営・利用	管理形態	直営	休校日	土曜日、日曜日、祝日、夏季・冬季・春季休業等		備考 ※1 職員数は、市の事務職員の人数。 ※2 児童数は、平成29年5月1日現在。 ※3 防災関連情報（指定緊急避難場所（洪水））			
	教員数	47 人	学級数	34 学級					
	職員数 ※1	2 人	児童数 ※2	1056 人					


施設名： 府中第三小学校

施設所管課：教育部学校施設課

施設概要	所在情報	所在地	府中市片町3丁目5番地			概要			
		用途地域	第一種中高層住居専用地域	高度地区	第二種高度地区		心身の発達に応じて、義務教育として行われる普通教育のうち基礎的なものを施すための施設。		
		法定建ぺい率	60 %	法定容積率	200 %				
		敷地面積	24,336 m ²	所有形態	市所有				
		耐震性能	○		延床面積	8,059 m ²			
	施設全体	環境配慮	屋上緑化	－	建物棟数	8 棟		アクセス	JR南武線・武蔵野線「府中本町駅」
			太陽熱利用	－	防災関連情報	一次避難所 指定避難場所			JR南武線「分倍河原駅」
			太陽光発電	－	バリアフリー	だれでもトイレ	－		
			雨水利用	－		エレベーター	－		
			その他	－		段差対応済み	－		
	合築・併存情報	第三学童クラブ					運営時間	8:30 ～ 学年曜日で異なる	
	主要建物	名称	普通教室棟						
		延床面積	1,118 m ²	階数	地上3階				
		しゅん工年度	昭和39 年度	経過年数	54 年				
		主たる構造	RC造	主な用途	学校教育系施設				
運営・利用	管理形態	直営	休校日	土曜日、日曜日、祝日、夏季・冬季・春季休業等		※1 職員数は、市の事務職員の人数。 ※2 児童数は、平成29年5月1日現在。			
	教員数	35 人	学級数	23 学級					
	職員数 ※1	2 人	児童数 ※2	805 人					

施設名： 府中第四小学校										施設所管課： 教育部学校施設課		
施設概要	所在情報	所在地		府中市白糸台1丁目58番地				概要				
		用途地域		第一種中高層住居専用地域		高度地区		第二種高度地区			心身の発達に応じて、義務教育として行われる普通教育のうち基礎的なものを施すための施設。	
		法定建ぺい率		60 %		法定容積率		200 %				
		敷地面積		7,985 m ²		所有形態		市所有(一部借地)				
	施設全体	耐震性能		○		延床面積		5,486 m ²		アクセス	京王線「多磨霊園駅」 西武多摩川線「白糸台駅」	
		環境配慮	屋上緑化		－		建物棟数		4 棟			
			太陽熱利用		－		防災関連情報※3		一次避難所 指定避難場所			
			太陽光発電		－		バリアフリー	だれでもトイレ※4			○	
			雨水利用		－			エレベーター			－	
			その他		－			段差対応済み			○	
		合築・併存情報		－							運営時間	8:30 ～ 学年曜日で異なる
	主要建物	名称		管理・特別・普通教室棟								
		延床面積		2,251 m ²		階数		地上3階				
		しゅん工年度		昭和38 年度		経過年数		55 年				
		主たる構造		RC造		主な用途		学校教育系施設				
運営・利用		管理形態		直営		休校日		土曜日、日曜日、祝日、夏季・冬季・春季休業等		※1 職員数は、市の事務職員の人数。 ※2 児童数は、平成29年5月1日現在。 ※3 防災関連情報(指定緊急避難場所(洪水)) ※4 車いすの利用可(オストメイト、ベビーベッド等の設置なし)		
	教員数		25 人		学級数		17 学級					
	職員数 ※1		2 人		児童数 ※2		437 人					


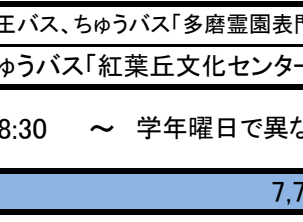
施設名： 府中第五小学校										施設所管課： 教育部学校施設課	
施設概要	所在情報	所在地	府中市本宿町1丁目51番地				概要				
		用途地域	第一種中高層住居専用地域		高度地区	第二種高度地区		心身の発達に応じて、義務教育として行われる普通教育のうち基礎的なものを施すための施設。			
		法定建ぺい率	60 %		法定容積率	200 %					
		敷地面積	19,442 m ²		所有形態	市所有					
	施設全体	耐震性能	○		延床面積	6,667 m ²		アクセス			JR南武線「西府駅」
		環境配慮	屋上緑化	—	建物棟数	5 棟					
			太陽熱利用	—	防災関連情報※3	一次避難所 指定避難場所					
			太陽光発電	—	バリアフリー	だれでもトイレ	○				
			雨水利用	—		エレベーター	—				
			その他	—		段差対応済み	—				
		合築・併存情報	第五学童クラブ				運営時間			8:30 ～ 学年曜日で異なる	
	主要建物	名称	管理・普通教室棟								
		延床面積	1,716 m ²		階数	地上3階					
		しゅん工年度	昭和38 年度		経過年数	55 年					
		主たる構造	RC造		主な用途	学校教育系施設					
運営・利用	管理形態	直営		休校日	土曜日、日曜日、祝日、夏季・冬季・春季休業等		備考 ※1 職員数は、市の事務職員の人数。 ※2 児童数は、平成29年5月1日現在。 ※3 防災関連情報(指定緊急避難場所(洪水))				
	教員数	32 人		学級数	24 学級						
	職員数 ※1	2 人		児童数 ※2	649 人						

施設名： 府中第六小学校										施設所管課： 教育部学校施設課		
施設概要	所在情報	所在地		府中市天神町4丁目14番地				概要				
		用途地域		第一種中高層住居専用地域		高度地区		第二種高度地区			心身の発達に応じて、義務教育として行われる普通教育のうち基礎的なものを施すための施設。	
		法定建ぺい率		60 %		法定容積率		200 %				
		敷地面積		18,353 m ²		所有形態		市所有				
	施設全体	耐震性能		○		延床面積		6,469 m ²		アクセス	京王バス「法務局・登記所前」	
		環境配慮	屋上緑化		－		建物棟数		10 棟			
			太陽熱利用		－		防災関連情報※3		一次避難所 指定避難場所			
			太陽光発電		－		バリアフリー	だれでもトイレ				－
			雨水利用		－			エレベーター		－		
			その他		－			段差対応済み		－		
		合築・併存情報		－								運営時間
	主要建物	名称		普通教室棟								
		延床面積		1,406 m ²		階数		地上3階				
		しゅん工年度		昭和38 年度		経過年数		55 年				
		主たる構造		RC造		主な用途		学校教育系施設				
運営・利用	管理形態		直営		休校日		土曜日、日曜日、祝日、夏季・冬季・春季休業等		※1 職員数は、市の事務職員の人数。 ※2 児童数は、平成29年5月1日現在。 ※3 防災関連情報（指定緊急避難場所（洪水））			
	教員数		31 人		学級数		23 学級					
	職員数 ※1		2 人		児童数 ※2		744 人					


施設名： 府中第七小学校							施設所管課： 教育部学校施設課				
施設概要	所在情報	所在地		府中市北山町2丁目23番地			概要				
		用途地域		第一種中高層住居専用地域	高度地区	第二種高度地区		心身の発達に応じて、義務教育として行われる普通教育のうち基礎的なものを施すための施設。			
		法定建ぺい率		60 %	法定容積率	200 %					
		敷地面積		15,589 m ²	所有形態	市所有					
	耐震性能		○	延床面積	5,826 m ²						
	施設全体	環境配慮	屋上緑化	－	建物棟数	4 棟		アクセス	京王バス、ちゅうバス「第七小学校正門」		
			太陽熱利用	－	防災関連情報※3	一次避難所 指定避難場所					
			太陽光発電	－	バリアフリー	だれでもトイレ	－				
			雨水利用	－		エレベーター	－				
			その他	－		段差対応済み	○				
	合築・併存情報		第七学童クラブ			運営時間		8:30 ～ 学年曜日で異なる			
	主要建物	名称		管理・特別・普通教室棟			光熱水費（千円）		4,120		
		延床面積		1,343 m ²	階数	地上3階		電気		2,094	
		しゅん工年度		昭和37 年度	経過年数	56 年		ガス		601	
		主たる構造		RC造	主な用途	学校教育系施設		水道		1,425	
運営・利用状況	管理形態		直営	休校日	土曜日、日曜日、祝日、夏季・冬季・春季休業等		備考				
	教員数		18 人	学級数	12 学級		※1 職員数は、市の事務職員の人数。				
	職員数 ※1		2 人	児童数 ※2	360 人		※2 児童数は、平成29年5月1日現在。				
							※3 防災関連情報（指定緊急避難場所（洪水））				

施設名： 府中第八小学校						施設所管課： 教育部学校施設課		
施設概要	所在情報	所在地		府中市是政1丁目34番地		概要		
		用途地域		第一種中高層住居専用地域	高度地区	第一種高度地区	心身の発達に応じて、義務教育として行われる普通教育のうち基礎的なものを施すための施設。	
		法定建ぺい率		50 %	法定容積率	100 %		
		敷地面積		15,310 m ²	所有形態	市所有		
	耐震性能		○	延床面積	8,508 m ²			
	施設全体	環境配慮	屋上緑化	－	建物棟数	8 棟	アクセス	京王線「東府中駅」 ちゅうバス「第八小学校」
			太陽熱利用	－	防災関連情報	一次避難所 指定避難場所		
			太陽光発電	－	バリアフリー	だれでもトイレ		－
			雨水利用	－		エレベーター		－
			その他	－		段差対応済み		－
	合築・併存情報		第八学童クラブ				運営時間	8:30 ～ 学年曜日で異なる
	名称		特別・普通教室棟					
	延床面積		1,392 m ²	階数	地上3階			
	しゅん工年度		昭和38 年度	経過年数	55 年			
	主たる構造		RC造	主な用途	学校教育系施設			
主要建物	名称		特別・普通教室棟				光熱水費（千円）	9,037
	延床面積		1,392 m ²	階数	地上3階			
	しゅん工年度		昭和38 年度	経過年数	55 年			
	主たる構造		RC造	主な用途	学校教育系施設			
運営・利用	管理形態		直営	休校日	土曜日、日曜日、祝日、夏季・冬季・春季休業等		備考	
	教員数		42 人	学級数	27 学級		※1 職員数は、市の事務職員の人数。 ※2 児童数は、平成29年5月1日現在。	
	職員数 ※1		2 人	児童数 ※2	881 人			

施設名： 府中第九小学校						施設所管課： 教育部学校施設課			
施設概要	所在情報	所在地		府中市栄町3丁目7番地		概要			
		用途地域		第一種中高層住居専用地域	高度地区	第二種高度地区	心身の発達に応じて、義務教育として行われる普通教育のうち基礎的なものを施すための施設。		
		法定建ぺい率		60 %	法定容積率	200 %			
		敷地面積		14,369 m ²	所有形態	市所有			
	耐震性能		○	延床面積	7,649 m ²				
	施設全体	環境配慮	屋上緑化	－	建物棟数	8 棟	アクセス	京王線「北府中駅」	
			太陽熱利用	－	防災関連情報※3	一次避難所 指定避難場所		京王バス「第九小学校」	
			太陽光発電	－	バリアフリー	だれでもトイレ※4		○	
			雨水利用	－		エレベーター		－	
			その他	－		段差対応済み		○	
		合築・併存情報		第九学童クラブ				運営時間	8:30 ～ 学年曜日で異なる
	名称		普通教室棟				光熱水費（千円）		4,943
	延床面積		1,135 m ²	階数	地上3階	電気			2,262
	しゅん工年度		昭和40 年度	経過年数	53 年	ガス			969
	主要建物	主たる構造		RC造	主な用途	学校教育系施設			水道
						備考			
運営・利用		管理形態		直営	休校日	土曜日、日曜日、祝日、夏季・冬季・春季休業等	※1 職員数は、市の事務職員の人数。 ※2 児童数は、平成29年5月1日現在。 ※3 防災関連情報（指定緊急避難場所（洪水）） ※4 車いすの利用可（オストメイト、ベビーベッド等の設置な		
	教員数		29 人	学級数	17 学級				
	職員数 ※1		2 人	児童数 ※2	449 人				

施設名： 府中第十小学校										施設所管課： 教育部学校施設課				
施設概要	所在情報	所在地		府中市若松町4丁目29番地				概要						
		用途地域		第一種中高層住居専用地域		高度地区		第二種高度地区			心身の発達にに応じて、義務教育として行われる普通教育のうち基礎的なものを施すための施設。			
		法定建ぺい率		60 %		法定容積率		200 %						
		敷地面積		17,648 m ²		所有形態		市所有						
	施設全体	耐震性能		○		延床面積		8,833 m ²		アクセス				
		環境配慮	屋上緑化		○		建物棟数		4 棟					
			太陽熱利用		－		防災関連情報※3		一次避難所 指定避難場所					
			太陽光発電		○		バリアフリー		だれでもトイレ			○		
			雨水利用		○				エレベーター			○		
			その他		○				段差対応済み			○		
	合築・併存情報		第十学童クラブ						運営時間		8:30 ～ 学年曜日で異なる			
	主要建物	名称		特別・普通教室棟						光熱水費（千円）		7,748		
		延床面積		3,787 m ²		階数		地上4階		電気		5,603		
		しゅん工年度		平成24 年度		経過年数		6 年		ガス		37		
		主たる構造		RC造		主な用途		学校教育系施設		水道		2,108		
運営・利用状況	管理形態		直営		休校日		土曜日、日曜日、祝日、夏季・冬季・春季休業等		備考					
	教員数		30 人		学級数		22 学級		※1 職員数は、市の事務職員の人数。					
	職員数 ※1		2 人		児童数 ※2		735 人		※2 児童数は、平成29年5月1日現在。					
									※3 防災関連情報（指定緊急避難場所（洪水））					

施設名： 武蔵台小学校										施設所管課： 教育部学校施設課		
施設概要	所在情報	所在地		府中市武蔵台2丁目3番地				概要				
		用途地域		第一種中高層住居専用地域		高度地区		第二種高度地区			心身の発達に応じて、義務教育として行われる普通教育のうち基礎的なものを施すための施設。	
		法定建ぺい率		60 %		法定容積率		200 %				
		敷地面積		13,259 m ²		所有形態		市所有				
	施設全体	耐震性能		○		延床面積		6,119 m ²		アクセス	京王バス「総合医療センター」	
		環境配慮	屋上緑化		－		建物棟数		6 棟			
			太陽熱利用		－		防災関連情報※3		一次避難所 指定避難場所			
			太陽光発電		－		バリアフリー		だれでもトイレ			－
			雨水利用		－				エレベーター		－	
			その他		－				段差対応済み		－	
		合築・併存情報		武蔵台学童クラブ						運営時間	8:30 ～ 学年曜日で異なる	
	主要建物	名称		管理・特別・普通教室棟								
		延床面積		2,852 m ²		階数		地上4階				
		しゅん工年度		昭和41 年度		経過年数		52 年				
		主たる構造		RC造		主な用途		学校教育系施設				
運営・利用	管理形態		直営		休校日		土曜日、日曜日、祝日、夏季・冬季・春季休業等		※1 職員数は、市の事務職員の人数。 ※2 児童数は、平成29年5月1日現在。 ※3 防災関連情報（指定緊急避難場所（洪水））			
	教員数		17 人		学級数		11 学級					
	職員数 ※1		2 人		児童数 ※2		312 人					

施設名： 住吉小学校						施設所管課： 教育部学校施設課								
施設概要	所在情報	所在地		府中市住吉町2丁目30番地		概要								
		用途地域		第一種中高層住居専用地域	高度地区				第二種高度地区					
		法定建ぺい率		60 %	法定容積率				200 %					
		敷地面積		15,347 m ²	所有形態				市所有					
	施設全体	耐震性能		○		延床面積		7,532 m ²						
		環境配慮	屋上緑化		－		建物棟数		5 棟					
			太陽熱利用		－		防災関連情報		一次避難所 指定避難場所					
			太陽光発電		－		バリアフリー		だれでもトイレ		－			
			雨水利用		－				エレベーター		－			
		その他		－				段差対応済み		－				
	合築・併存情報		住吉学童クラブ						アクセス		京王線「中河原駅」			
	名称		普通教室棟											
	延床面積		2,106 m ²		階数		地上4階							
しゅん工年度		昭和42 年度		経過年数		51 年								
主要建物	主たる構造		RC造		主な用途		学校教育系施設		運営時間		8:30 ～ 学年曜日で異なる			
運営・利用	管理形態		直営		休校日		土曜日、日曜日、祝日、夏季・冬季・春季休業等		※1 職員数は、市の事務職員の人数。 ※2 児童数は、平成29年5月1日現在。		光熱水費（千円）		7,137	
											電気		4,076	
											ガス		198	
									水道		2,863			
													備考	


施設名： 新町小学校


施設所管課： 教育部学校施設課

施設概要	所在情報	所在地	府中市新町1丁目25番地				概要		
		用途地域	第一種中高層住居専用地域		高度地区	第二種高度地区			
		法定建ぺい率	60 %		法定容積率	200 %			
		敷地面積	12,897 m ²		所有形態	市所有			
	施設全体	耐震性能	○		延床面積	5,223 m ²		アクセス	京王バス「新町1丁目」
		環境配慮	屋上緑化	—	建物棟数	2 棟			
			太陽熱利用	—	防災関連情報※3	一次避難所 指定避難場所			
			太陽光発電	—	バリアフリー	だれでもトイレ	—		
			雨水利用	—		エレベーター	—		
			その他	—		段差対応済み	—		
		合築・併存情報	新町学童クラブ				運営時間	8:30 ~ 学年曜日で異なる	
		主要建物	名称	特別・普通教室棟					
	延床面積		4,320 m ²		階数	地上3階			
	しゅん工年度		昭和43 年度		経過年数	50 年			
	主たる構造		RC造		主な用途	学校教育系施設			
運営・利用	管理形態	管理形態	直営		休校日	土曜日、日曜日、祝日、夏季・冬季・春季休業等		備考	
		教員数	19 人		学級数	12 学級			
		職員数 ※1	2 人		児童数 ※2	315 人			
							※1 職員数は、市の事務職員の人数。 ※2 児童数は、平成29年5月1日現在。 ※3 防災関連情報（指定緊急避難場所（洪水））		

施設名： 本宿小学校


施設所管課：教育部学校施設課


施設概要	所在情報	所在地	府中市本宿町4丁目19番地			概要			
		用途地域	第二種中高層住居専用地域	高度地区	第二種高度地区				
		法定建ぺい率	60 %	法定容積率	200 %				
		敷地面積	15,719 m ²	所有形態	市所有				
		耐震性能	○	延床面積	6,558 m ²				
	施設全体	環境配慮	屋上緑化	—	建物棟数	5 棟	アクセス	京王バス「本宿小学校北」 ちゅうバス「本宿小学校」	
			太陽熱利用	—	防災関連情報※3	一次避難所 指定避難場所			
			太陽光発電	—	バリアフリー	だれでもトイレ※4			○
			雨水利用	—		エレベーター			○
			その他	—		段差対応済み			○
	合築・併存情報	本宿学童クラブ				運営時間	8:30 ～ 学年曜日で異なる		
	主要建物	名称	管理・特別・普通教室棟			光熱水費（千円）	6,606		
		延床面積	3,657 m ²	階数	地上4階	電気	2,433		
		しゅん工年度	昭和44 年度	経過年数	49 年	ガス	1,114		
		主たる構造	RC造	主な用途	学校教育系施設	水道	3,059		
運営・利用		管理形態	直営	休校日	土曜日、日曜日、祝日、夏季・冬季・春季休業等	備考			
	教員数	30 人	学級数	22 学級	※1 職員数は、市の事務職員の人数。 ※2 児童数は、平成29年5月1日現在。				
	職員数 ※1	2 人	児童数 ※2	737 人	※3 防災関連情報（指定緊急避難場所（洪水）） ※4 車いすの利用可（ベビーベッド等の設置なし）				

施設名： 白糸台小学校						施設所管課： 教育部学校施設課	
施設概要	所在情報	所在地	府中市白糸台2丁目16番地			概要	
		用途地域	第二種中高層住居専用地域	高度地区	第二種高度地区		
		法定建ぺい率	60 %	法定容積率	200 %		
		敷地面積	14,337 m ²	所有形態	市所有		
	施設全体	耐震性能	○		延床面積	5,319 m ²	
		環境配慮	屋上緑化	—	建物棟数	5 棟	
			太陽熱利用	—	防災関連情報※3	一次避難所 指定避難場所	
			太陽光発電	—	バリアフリー	だれでもトイレ※4	○
			雨水利用	—		エレベーター	—
			その他	—		段差対応済み	—
		合築・併存情報	白糸台学童クラブ				
		主要建物	名称	管理・特別・普通教室棟			アクセス
	延床面積		1,538 m ²	階数	地上4階		
	しゅん工年度		昭和44 年度	経過年数	49 年		
	主たる構造		RC造	主な用途	学校教育系施設		
運営・利用	管理形態	直営	休校日	土曜日、日曜日、祝日、夏季・冬季・春季休業等			
	教員数	23 人	学級数	16 学級			
	職員数 ※1	2 人	児童数 ※2	493 人			
						備考	※1 職員数は、市の事務職員の人数。 ※2 児童数は、平成29年5月1日現在。 ※3 防災関連情報（指定緊急避難場所（洪水）） ※4 車いすの利用可（オストメイト、ベビーベッド等の設置なし）
					光熱水費（千円）	7,801	
					電気	2,216	
					ガス	784	
					水道	4,801	

施設名： 矢崎小学校


施設所管課： 教育部学校施設課

施設概要	所在情報	所在地	府中市矢崎町4丁目9番地			概要			
		用途地域	第一種中高層住居専用地域	高度地区	第一種高度地区				
		法定建ぺい率	50 %	法定容積率	200 %				
		敷地面積	12,669 m ²	所有形態	市所有(一部借地)				
	施設全体	耐震性能	○		延床面積	5,119 m ²	アクセス	JR南武線、武蔵野線「府中本町駅」	
		環境配慮	屋上緑化	－	建物棟数	5 棟			
			太陽熱利用	－	防災関連情報	一次避難所 指定避難場所			
			太陽光発電	－	バリアフリー	だれでもトイレ※3	○		
			雨水利用	－		エレベーター	－		
			その他	－		段差対応済み	○		
		合築・併存情報	矢崎学童クラブ				運営時間	8:30 ～ 学年曜日で異なる	
	主要建物	名称	普通教室棟			光熱水費（千円）			4,864
		延床面積	2,622 m ²	階数	地上4階		電気	2,111	
		しゅん工年度	昭和45 年度	経過年数	48 年		ガス	1,101	
		主たる構造	RC造	主な用途	学校教育系施設		水道	1,652	
	運営・利用	備考	管理形態	直営	休校日	土曜日、日曜日、祝日、夏季・冬季・春季休業等	※1 職員数は、市の事務職員の人数。		
教員数			18 人	学級数	12 学級	※2 児童数は、平成29年5月1日現在。			
職員数 ※1			2 人	児童数 ※2	351 人	※3 車いすの利用可(オストメイト、ベビーベッド等の設置なし)			


施設名： 若松小学校						施設所管課： 教育部学校施設課					
施設概要	所在情報	所在地		府中市若松町3丁目11番地		概要					
		用途地域		第一種中高層住居専用地域	高度地区				第二種高度地区		
		法定建ぺい率		60 %	法定容積率				200 %		
		敷地面積		9,716 m ²	所有形態				市所有(一部借地)		
	施設全体	耐震性能		○		延床面積		5,778 m ²			
		環境配慮	屋上緑化		－		建物棟数		5 棟		
			太陽熱利用		－		防災関連情報※3		一次避難所 指定避難場所		
			太陽光発電		－		バリアフリー		だれでもトイレ		○
			雨水利用		○				エレベーター		○
			その他		－				段差対応済み		○
		合築・併存情報		－							
	主要建物	名称		普通教室棟							
		延床面積		1,830 m ²		階数		地上4階			
		しゅん工年度		昭和47 年度		経過年数		46 年			
		主たる構造		RC造		主な用途		学校教育系施設			
	運営・利用状況	管理形態		直営		休校日		土曜日、日曜日、祝日、夏季・冬季・春季休業等		※1 職員数は、市の事務職員の人数。 ※2 児童数は、平成29年5月1日現在。 ※3 防災関連情報(指定緊急避難場所(洪水))	
教員数		29 人		学級数		22 学級					
職員数 ※1		2 人		児童数 ※2		707 人					


施設名： 小柳小学校

施設所管課：教育部学校施設課

施設概要	所在情報	所在地	府中市小柳町3丁目21番地			概要				
		用途地域	第一種中高層住居専用地域	高度地区	第二種高度地区		心身の発達に応じて、義務教育として行われる普通教育のうちの基礎的なものを施すための施設。			
		法定建ぺい率	60 %	法定容積率	200 %					
		敷地面積	14,346 m ²	所有形態	市所有					
	施設全体	耐震性能	○		延床面積	6,387 m ²		アクセス	京王線「多磨霊園」、「武蔵野台駅」 西武多摩川線「白糸台駅」	
		環境配慮	屋上緑化	－	建物棟数	5 棟				
			太陽熱利用	－	防災関連情報	一次避難所 指定避難場所				
			太陽光発電	－	バリアフリー	だれでもトイレ	－			
			雨水利用	－		エレベーター	－			
			その他	－		段差対応済み	－			
		合築・併存情報	小柳学童クラブ					運営時間	8:30 ～ 学年曜日で異なる	
	主要建物	名称	普通教室棟				光熱水費（千円）			6,639
		延床面積	1,178 m ²	階数	地上4階			電気	2,480	
		しゅん工年度	昭和47 年度	経過年数	46 年			ガス	1,509	
		主たる構造	RC造	主な用途	学校教育系施設			水道	2,649	
	運営・利用状況	管理形態	直営	休校日	土曜日、日曜日、祝日、夏季・冬季・春季休業等		備考			
教員数		31 人	学級数	22 学級		※1 職員数は、市の事務職員の人数。 ※2 児童数は、平成29年5月1日現在。				
職員数 ※1		2 人	児童数 ※2	656 人						

施設名： 南白糸台小学校							施設所管課： 教育部学校施設課			
施設概要	所在情報	所在地		府中市白糸台6丁目48番地			概要			
		用途地域		第一種中高層住居専用地域	高度地区	第二種高度地区		心身の発達に応じて、義務教育として行われる普通教育のうち基礎的なものを施すための施設。		
		法定建ぺい率		60 %	法定容積率	200 %				
		敷地面積		15,616 m ²	所有形態	市所有				
	施設全体	耐震性能		○		延床面積		6,074 m ²		<div>アクセス</div> <div>京王線「武蔵野台駅」 ちゅうバス「南白糸台小学校」</div>
		環境配慮	屋上緑化	－	建物棟数	9 棟				
			太陽熱利用	－	防災関連情報	一次避難所 指定避難場所				
			太陽光発電	○	バリアフリー	だれでもトイレ		－		
			雨水利用	－		エレベーター		－		
			その他	○		段差対応済み		○		
		合築・併存情報		－						
	主要建物	名称		特別教室棟					<div>運営時間</div> <div>8:30 ～ 学年曜日で異なる</div>	
		延床面積		1,135 m ²	階数		地上4階			
		しゅん工年度		昭和48 年度	経過年数		45 年			
主たる構造		RC造	主な用途		学校教育系施設					
運営・利用状況	管理形態		直営		休校日		土曜日、日曜日、祝日、夏季・冬季・春季休業等		<div>備考</div> <div>※1 職員数は、市の事務職員の数。 ※2 児童数は、平成29年5月1日現在。</div>	
	教員数		32 人		学級数		20 学級			
	職員数 ※1		2 人		児童数 ※2		660 人			

施設名： 四谷小学校							施設所管課： 教育部学校施設課		
施設概要	所在情報	所在地	府中市四谷3丁目2,740番地				概要		
		用途地域	第一種中高層住居専用地域	高度地区	第一種高度地区		心身の発達に応じて、義務教育として行われる普通教育のうち基礎的なものを施すための施設。		
		法定建ぺい率	50 %	法定容積率	100 %				
		敷地面積	17,993 m ²	所有形態	市所有				
		耐震性能	○		延床面積	6,602 m ²			
	施設全体	環境配慮	屋上緑化	－	建物棟数	6 棟		アクセス	ちゅうバス「よつや苑西」
			太陽熱利用	－	防災関連情報	一次避難所 指定避難場所			
			太陽光発電	－	バリアフリー	だれでもトイレ	－		
			雨水利用	－		エレベーター	－		
			その他	－		段差対応済み	－		
	合築・併存情報	－						運営時間	8:30 ～ 学年曜日で異なる
	主要建物	名称	普通教室棟				光熱水費（千円）	5,144	
		延床面積	1,031 m ²	階数	地上4階		電気	2,115	
		しゅん工年度	昭和48 年度	経過年数	45 年		ガス	874	
		主たる構造	RC造	主な用途	学校教育系施設		水道	2,156	
備考									
運営・利用	管理形態	直営	休校日	土曜日、日曜日、祝日、夏季・冬季・春季休業等		※1 職員数は、市の事務職員の人数。 ※2 児童数は、平成29年5月1日現在。			
	教員数	28 人	学級数	19 学級					
	職員数 ※1	2 人	児童数 ※2	610 人					

施設名： 南町小学校						施設所管課： 教育部学校施設課			
施設概要	所在情報	所在地	府中市南町3丁目6番地			概要			
		用途地域	第二種中高層住居専用地域	高度地区	第二種高度地区		心身の発達に応じて、義務教育として行われる普通教育のうち基礎的なものを施すための施設。		
		法定建ぺい率	60 %	法定容積率	200 %				
		敷地面積	14,480 m ²	所有形態	市所有				
	施設全体	耐震性能	○		延床面積	6,548 m ²		アクセス	京王線、JR南武線「分倍河原駅」
		環境配慮	屋上緑化	－	建物棟数	4 棟			
			太陽熱利用	－	防災関連情報	一次避難所 指定避難場所			
			太陽光発電	－	バリアフリー	だれでもトイレ※3	○		
			雨水利用	－		エレベーター	－		
			その他	－		段差対応済み	○		
		合築・併存情報	南町学童クラブ					運営時間	8:30 ～ 学年曜日で異なる
	主要建物	名称	普通教室棟			光熱水費（千円）		4,837	
		延床面積	1,729 m ²	階数	地上3階		電気	2,139	
		しゅん工年度	昭和49 年度	経過年数	44 年		ガス	1,210	
		主たる構造	RC造	主な用途	学校教育系施設		水道	1,488	
	運営・利用	管理形態	直営	休校日	土曜日、日曜日、祝日、夏季・冬季・春季休業等		備考		
教員数		29 人	学級数	19 学級		※1 職員数は、市の事務職員の人数。 ※2 児童数は、平成29年5月1日現在。 ※3 車いすの利用可（オストメイト、ベビーベッド等の設置なし）			
職員数 ※1		2 人	児童数 ※2	484 人					

施設名： 日新小学校

施設所管課：
教育部学校施設課

施設概要	所在情報	所在地	府中市日新町5丁目22番地			概要			
		用途地域	第一種中高層住居専用地域		高度地区	第一種高度地区			心身の発達に応じて、義務教育として行われる普通教育のうち基礎的なものを施すための施設。
		法定建ぺい率	50 %		法定容積率	100 %			
		敷地面積	19,978 m ²		所有形態	市所有			
	施設全体	耐震性能	○		延床面積	5,893 m ²		アクセス	京王バス、ちゅうバス「日新小学校」
		環境配慮	屋上緑化	—	建物棟数	3 棟			京王バス「稲荷神社」
			太陽熱利用	—	防災関連情報	一次避難所 指定避難場所		運営時間	8:30 ～ 学年曜日で異なる
			太陽光発電	—	バリアフリー	だれでもトイレ※3	○		
			雨水利用	—		エレベーター	—	光熱水費（千円）	6,068
			その他	—		段差対応済み	○		
		合築・併存情報	日新学童クラブ						
	主要建物	名称	特別・普通教室棟					電気	2,672
		延床面積	1,525 m ²		階数	地上4階		ガス	1,365
		しゅん工年度	昭和52 年度		経過年数	41 年		水道	2,032
		主たる構造	RC造		主な用途	学校教育系施設		備考	
運営・利用	管理形態	直営		休校日	土曜日、日曜日、祝日、夏季・冬季・春季休業等		※1 職員数は、市の事務職員の人数。 ※2 児童数は、平成29年5月1日現在。 ※3 車いすの利用可（オストメイト、ベビーベッド等の設置なし）		
	教員数	22 人		学級数	16 学級				
	職員数 ※1	2 人		児童数 ※2	486 人				


施設名： 府中第一中学校

施設所管課：
教育部学校施設課

施設概要	所在情報	所在地		府中市幸町1丁目22番地			概要					
		用途地域		第一種中高層住居専用地域	高度地区	第二種高度地区	心身の発達に応じて、義務教育として行われる普通教育のうち基礎的なものを施すための施設。					
		法定建ぺい率		60 %	法定容積率	200 %						
		敷地面積		24,084 m ²	所有形態	市所有						
	施設全体	耐震性能		○		延床面積		10,348 m ²		アクセス	JR武蔵野線「北府中駅」	
		環境配慮	屋上緑化		－		建物棟数		10 棟		京王バス「第一中学校」	
			太陽熱利用		－		防災関連情報※3		一次避難所 指定避難場所		運営時間	8:30 ～ 学年曜日で異なる
			太陽光発電		－		バリアフリー	だれでもトイレ※4		○		
			雨水利用		－			エレベーター		－		
			その他		－			段差対応済み		－		
	合築・併存情報		－							光熱水費（千円）	7,797	
	主要建物	名称		管理・普通教室棟							電気	4,339
		延床面積		2,075 m ²		階数		地上3階		ガス	1,319	
		しゅん工年度		昭和38 年度		経過年数		55 年		水道	2,139	
		主たる構造		RC造		主な用途		学校教育系施設		備考		
運営・利用	管理形態		直営		休校日		土曜日、日曜日、祝日、夏季・冬季・春季休業等		※1 職員数は、市の事務職員の人数。			
	教員数		34 人		学級数		19 学級		※2 生徒数は、平成29年5月1日現在。			
	職員数 ※1		2 人		生徒数 ※2		594 人		※3 指定緊急避難場所（洪水）			
									※4 車いすの利用可（オストメイト、ベビーベッド等の設置なし）			

施設名： 府中第二中学校

施設所管課：
教育部学校施設課

施設概要	所在情報	所在地		府中市紅葉丘1丁目23番地				概要					
		用途地域		第二種中高層住居専用地域	高度地区		第二種高度地区		心身の発達に応じて、義務教育として行われる普通教育のうち基礎的なものを施すための施設。				
		法定建ぺい率		60 %		法定容積率		200 %					
		敷地面積		18,934 m ²		所有形態		市所有					
	施設全体	耐震性能		○		延床面積		12,107 m ²		アクセス	京王バス「第二中学校」		
		環境配慮	屋上緑化		－		建物棟数		10 棟				
			太陽熱利用		－		防災関連情報※3		一次避難所 指定避難場所				
			太陽光発電		－		バリアフリー	だれでもトイレ※4		○			
			雨水利用		－			エレベーター		○			
			その他		－			段差対応済み		○			
		合築・併存情報		－								運営時間	8:30 ～ 学年曜日で異なる
		主要建物	名称		管理・特別・普通教室棟						光熱水費（千円）		8,860
	延床面積		2,598 m ²		階数		地上4階		電気	4,992			
	しゅん工年度		昭和41 年度		経過年数		52 年		ガス	1,742			
	主たる構造		RC造		主な用途		学校教育系施設		水道	2,126			
									備考				
運営・利用状況	管理形態		直営		休校日		土曜日、日曜日、祝日、夏季・冬季・春季休業等		※1 職員数は、市の事務職員の人数。				
	教員数		38 人		学級数		22 学級		※2 生徒数は、平成29年5月1日現在。				
	職員数 ※1		2 人		生徒数 ※2		675 人		※3 指定緊急避難場所（洪水） ※4 車いすの利用可（ベビーベッド等の設置なし）				

施設名： 府中第三中学校

施設所管課：
教育部学校施設課

施設概要	所在情報	所在地		府中市本町4丁目16番地			概要						
		用途地域		第一種中高層住居専用地域	高度地区	第二種高度地区		心身の発達に応じて、義務教育として行われる普通教育のうち基礎的なものを施すための施設。					
		法定建ぺい率		60 %	法定容積率	200 %							
		敷地面積		20,077 m ²	所有形態	市所有（一部借地）							
	施設全体	耐震性能		○		延床面積		13,344 m ²		アクセス	京王線、JR南武線「分倍河原駅」		
		環境配慮	屋上緑化		○		建物棟数		2 棟				
			太陽熱利用		－		防災関連情報		一次避難所 指定避難場所				
			太陽光発電		○		バリアフリー	だれでもトイレ※3		○		運営時間	8:30 ～ 学年曜日で異なる
			雨水利用		○			エレベーター		○			
		その他		○		段差対応済み		○					
	合築・併存情報		－								光熱水費（千円）	9,101	
	主要建物	名称		管理・普通教室棟						電気	6,945		
		延床面積		8,812 m ²		階数		地上3階		ガス	348		
		しゅん工年度		平成19 年度		経過年数		11 年		水道	1,808		
		主たる構造		RC造		主な用途		学校教育系施設		備考			
運営・利用	管理形態		直営		休校日		土曜日、日曜日、祝日、夏季・冬季・春季休業等		※1 職員数は、市の事務職員の人数。				
	教員数		37 人		学級数		17 学級		※2 生徒数は、平成29年5月1日現在。				
	職員数 ※1		2 人		生徒数 ※2		634 人		※3 車いすの利用可（ベビーベッド等の設置なし）				

施設名： 府中第四中学校

施設所管課：
教育部学校施設課

施設概要	所在情報	所在地		府中市美好町2丁目13番地			概要						
		用途地域		第一種中高層住居専用地域	高度地区	第二種高度地区	心身の発達に応じて、義務教育として行われる普通教育のうち基礎的なものを施すための施設。						
		法定建ぺい率		60 %	法定容積率	200 %							
		敷地面積		18,713 m ²	所有形態	市所有							
	施設全体	耐震性能		○		延床面積		12,483 m ²		アクセス	京王線、JR南武線「分倍河原駅」		
		環境配慮	屋上緑化		－		建物棟数		8 棟				
			太陽熱利用		－		防災関連情報※3		一次避難所 指定避難場所				
			太陽光発電		－		バリアフリー	だれでもトイレ		－			
			雨水利用		－			エレベーター		－			
			その他		－			段差対応済み		－			
		合築・併存情報		－									
	主要建物	名称		管理・特別・普通教室棟						光熱水費（千円）	<div>9,214</div>		
		延床面積		2,833 m ²		階数		地上4階				電気	4,773
		しゅん工年度		昭和44 年度		経過年数		49 年				ガス	2,315
		主たる構造		RC造		主な用途		学校教育系施設				水道	2,126
												備考	
運営・利用	管理形態		直営		休校日		土曜日、日曜日、祝日、夏季・冬季・春季休業等		※1 職員数は、市の事務職員の人数。 ※2 生徒数は、平成29年5月1日現在。 ※3 指定緊急避難場所（洪水）				
	教員数		34 人		学級数		19 学級						
	職員数 ※1		2 人		生徒数 ※2		630 人						

施設名： 府中第五中学校

施設所管課：
教育部学校施設課

施設概要	所在情報	所在地		府中市新町2丁目44番地			概要								
		用途地域		第一種中高層住居専用地域	高度地区	第二種高度地区	心身の発達に応じて、義務教育として行われる普通教育のうち基礎的なものを施すための施設。								
		法定建ぺい率		60 %	法定容積率	200 %									
		敷地面積		22,116 m ²	所有形態	市所有									
	施設全体	耐震性能		○		延床面積		13,339 m ²		アクセス	京王バス「法務局・登記所前」				
		環境配慮	屋上緑化		○		建物棟数		6 棟						
			太陽熱利用		－		防災関連情報※3		一次避難所 指定避難場所						
			太陽光発電		○		バリアフリー	だれでもトイレ		○					
			雨水利用		○			エレベーター		○					
			その他		○			段差対応済み		○					
		合築・併存情報		－											
	主要建物	名称		特別教室棟						光熱水費（千円）	9,861				
		延床面積		1,366 m ²		階数		地上3階				電気	7,566		
		しゅん工年度		昭和51 年度		経過年数		42 年						ガス	701
		主たる構造		RC造		主な用途		学校教育系施設							
	運営・利用	管理形態		直営		休校日		土曜日、日曜日、祝日、夏季・冬季・春季休業等		※1 職員数は、市の事務職員の人数。 ※2 生徒数は、平成29年5月1日現在。 ※3 指定緊急避難場所（洪水）					
教員数		28 人		学級数		15 学級									
職員数 ※1		2 人		生徒数 ※2		498 人									

施設名： 府中第六中学校

施設所管課：
教育部学校施設課

施設概要	所在情報	所在地		府中市押立町1丁目2番地			概要					
		用途地域		第一種中高層住居専用地域	高度地区	第二種高度地区	心身の発達に応じて、義務教育として行われる普通教育のうち基礎的なものを施すための施設。					
		法定建ぺい率		60 %	法定容積率	200 %						
		敷地面積		19,824 m ²	所有形態	市所有						
	施設全体	耐震性能		○		延床面積		11,612 m ²		アクセス	京王線「武蔵野台駅」	
		環境配慮	屋上緑化		－		建物棟数		10 棟		ちゅうバス「府中第六中学校」	
			太陽熱利用		－		防災関連情報		一次避難所 指定避難場所		運営時間	8:30 ～ 学年曜日で異なる
			太陽光発電		－		バリアフリー	だれでもトイレ※3		○		
			雨水利用		－			エレベーター		○		
			その他		－			段差対応済み		○		
		合築・併存情報		－						光熱水費（千円）		9,531
	主要建物	名称		管理・特別・普通教室棟						電気		4,929
		延床面積		2,285 m ²		階数		地上4階		ガス		1,371
		しゅん工年度		昭和40 年度		経過年数		53 年		水道		3,231
		主たる構造		RC造		主な用途		学校教育系施設		備考		
運営・利用	管理形態		直営		休校日		土曜日、日曜日、祝日、夏季・冬季・春季休業等		※1 職員数は、市の事務職員の人数。			
	教員数		30 人		学級数		17 学級		※2 生徒数は、平成29年5月1日現在。			
	職員数 ※1		2 人		生徒数 ※2		597 人		※3 車いすの利用可（オストメイト、ベビーベッド等の設置なし）			

施設名： 府中第七中学校

施設所管課：
教育部学校施設課

施設概要	所在情報	所在地		府中市武蔵台2丁目4番地			概要						
		用途地域		第一種中高層住居専用地域	高度地区	第二種高度地区	心身の発達に応じて、義務教育として行われる普通教育のうち基礎的なものを施すための施設。						
		法定建ぺい率		60 %	法定容積率	200 %							
		敷地面積		12,329 m ²	所有形態	市所有							
	施設全体	耐震性能		○		延床面積		9,974 m ²		アクセス	京王バス「総合医療センター」		
		環境配慮	屋上緑化		－		建物棟数		7 棟				
			太陽熱利用		－		防災関連情報※3		一次避難所 指定避難場所				
			太陽光発電		－		バリアフリー	だれでもトイレ※4		○			
			雨水利用		－			エレベーター		○			
			その他		－			段差対応済み		－			
		合築・併存情報		－								運営時間	8:30 ～ 学年曜日で異なる
	主要建物	名称		管理・特別・普通教室棟						光熱水費（千円）	6,701		
		延床面積		3,655 m ²		階数		地上5階			電気		3,845
		しゅん工年度		昭和42 年度		経過年数		51 年			ガス		1,176
		主たる構造		RC造		主な用途		学校教育系施設			水道		1,680
	状況・利用	管理形態		直営		休校日		土曜日、日曜日、祝日、夏季・冬季・春季休業等		※1 職員数は、市の事務職員の人数。 ※2 生徒数は、平成29年5月1日現在。 ※3 指定緊急避難場所（洪水） ※4 車いすの利用可（ベビーベッド等の設置なし）			
教員数		19 人		学級数		8 学級							
職員数 ※1		2 人		生徒数 ※2		259 人							


施設名： 府中第八中学校

施設所管課：
教育部学校施設課

施設概要	所在情報	所在地	府中市四谷1丁目2,827番地			概要				
		用途地域	第一種中高層住居専用地域	高度地区	第一種高度地区	心身の発達に応じて、義務教育として行われる普通教育のうち基礎的なものを施すための施設。				
		法定建ぺい率	50 %	法定容積率	100 %					
		敷地面積	18,873 m ²	所有形態	市所有					
	施設全体	耐震性能	○		延床面積	9,621 m ²		アクセス	ちゅうバス「よつや苑西」	
		環境配慮	屋上緑化	－	建物棟数	8 棟				
			太陽熱利用	－	防災関連情報	一次避難所 指定避難場所				
			太陽光発電	－	バリアフリー	だれでもトイレ※3	○	運営時間	8:30 ～ 学年曜日で異なる	
			雨水利用	－		エレベーター	－			
			その他	－		段差対応済み	○			
		合築・併存情報	－					光熱水費（千円）		7,313
	主要建物	名称	管理・普通教室棟					電気		3,156
		延床面積	2,978 m ²	階数	地上4階		ガス	1,773		
		しゅん工年度	昭和48 年度	経過年数	45 年		水道	2,384		
		主たる構造	RC造	主な用途	学校教育系施設		備考			
運営・利用状況	管理形態	直営	休校日	土曜日、日曜日、祝日、夏季・冬季・春季休業等		※1 職員数は、市の事務職員の人数。 ※2 生徒数は、平成29年5月1日現在。 ※3 車いすの利用可（オストメイト、ベビーベッド等の設置なし）				
	教員数	36 人	学級数	19 学級						
	職員数 ※1	2 人	生徒数 ※2	703 人						

施設名： 府中第九中学校

施設所管課：
教育部学校施設課

施設概要	所在情報	所在地		府中市小柳町2丁目49番地			概要					
		用途地域		第一種中高層住居専用地域	高度地区	第二種高度地区		心身の発達に応じて、義務教育として行われる普通教育のうち基礎的なものを施すための施設。				
		法定建ぺい率		60 %	法定容積率	200 %						
		敷地面積		18,675 m ²	所有形態	市所有						
	施設全体	耐震性能		○		延床面積		9,384 m ²		アクセス	京王線「多磨霊園駅」	
		環境配慮	屋上緑化		－		建物棟数		7 棟		ちゅうバス「府中第九中学校南」	
			太陽熱利用		－		防災関連情報		一次避難所 指定避難場所			
			太陽光発電		－		バリアフリー	だれでもトイレ※3		○		
			雨水利用		○			エレベーター		－		
			その他		－			段差対応済み		－		
		合築・併存情報		－						運営時間	8:30 ～ 学年曜日で異なる	
	主要建物	名称		管理・特別・普通教室棟							光熱水費（千円）	5,828
		延床面積		2,989 m ²		階数		地上4階				電気
		しゅん工年度		昭和51 年度		経過年数		42 年		ガス		1,501
		主たる構造		RC造		主な用途		学校教育系施設		水道		1,066
	運営・利用	管理形態		直営		休校日		土曜日、日曜日、祝日、夏季・冬季・春季休業等		※1 職員数は、市の事務職員の人数。		
教員数		26 人		学級数		13 学級		※2 生徒数は、平成29年5月1日現在。				
職員数 ※1		2 人		生徒数 ※2		451 人		※3 車いすの利用可（オストメイト、ベビーベッド等の設置なし）				


施設名： 府中第十中学校

施設所管課：
教育部学校施設課

施設概要	所在情報	所在地		府中市西府町4丁目21番地			概要										
		用途地域		第一種中高層住居専用地域	高度地区	第一種高度地区	心身の発達に応じて、義務教育として行われる普通教育のうち基礎的なものを施すための施設。										
		法定建ぺい率		50 %	法定容積率	100 %											
		敷地面積		16,348 m ²	所有形態	市所有											
	施設全体	耐震性能		○		延床面積		8,675 m ²		アクセス	京王バス「西府橋」						
		環境配慮	屋上緑化		－		建物棟数		8 棟								
			太陽熱利用		－		防災関連情報※3		一次避難所 指定避難場所								
			太陽光発電		－		バリアフリー	だれでもトイレ		○							
			雨水利用		○			エレベーター		－							
			その他		－			段差対応済み		○							
		合築・併存情報		－													
	主要建物	名称		管理・特別・普通教室棟						光熱水費（千円）	5,319						
		延床面積		1,758 m ²		階数		地上4階				電気	2,308				
		しゅん工年度		昭和54 年度		経過年数		39 年						ガス	1,179		
		主たる構造		RC造		主な用途		学校教育系施設								水道	1,832
		管理形態		直営		休校日		土曜日、日曜日、祝日、夏季・冬季・春季休業等									
運営・利用	教員数		21 人		学級数		10 学級		※1 職員数は、市の事務職員の人数。 ※2 生徒数は、平成29年5月1日現在。 ※3 指定緊急避難場所（洪水）								
	職員数 ※1		2 人		生徒数 ※2		341 人										

施設名： 浅間中学校

施設所管課：
教育部学校施設課

施設概要	所在情報	所在地	府中市浅間町1丁目1番地			概要			
		用途地域	第二種住居地域	高度地区	第二種高度地区	心身の発達に応じて、義務教育として行われる普通教育のうち基礎的なものを施すための施設。			
		法定建ぺい率	60 %	法定容積率	200 %				
		敷地面積	20,051 m ²	所有形態	市所有				
	施設全体	耐震性能	○		延床面積	9,162 m ²		アクセス	京王線「東府中駅」
		環境配慮	屋上緑化	－	建物棟数	7 棟			
			太陽熱利用	－	防災関連情報※3	一次避難所 指定避難場所			
			太陽光発電	－	バリアフリー	だれでもトイレ	○	運営時間	8:30 ～ 学年曜日で異なる
			雨水利用	○		エレベーター	○		
			その他	－		段差対応済み	○		
		合築・併存情報	－					光熱水費（千円）	
	主要建物	名称	管理・特別・普通教室棟				電気	2,830	
		延床面積	5,243 m ²	階数	地上4階		ガス	1,235	
		しゅん工年度	昭和56 年度	経過年数	37 年		水道	2,169	
		主たる構造	RC造	主な用途	学校教育系施設		備考		
		運営・利用状況	管理形態	直営	休校日	土曜日、日曜日、祝日、夏季・冬季・春季休業等		※1 職員数は、市の事務職員の人数。 ※2 生徒数は、平成29年5月1日現在。 ※3 指定緊急避難場所（洪水）	
教員数	25 人		学級数	14 学級					
職員数 ※1	2 人		生徒数 ※2	495 人					


施設名： 学校給食センター

施設所管課：
教育部学務保健課

施設概要	所在情報	所在地	府中市朝日町3丁目13番地				概要				
		用途地域	準工業地域		高度地区	25m第二種高度地区					
		法定建ぺい率	60 %		法定容積率	200 %					
		敷地面積 ※	13,001 m ²		所有形態	市所有					
	施設全体	耐震性能	－		延床面積	14,305 m ²		アクセス	京王線「飛田給駅」 西武多摩川線「多磨駅」		
		環境配慮	屋上緑化		建物棟数	1 棟					
			太陽熱利用		防災関連情報	－					
			太陽光発電	○	バリアフリー	だれでもトイレ	○				
			雨水利用			エレベーター	○				
		その他		段差対応済み	○						
	合築・併存情報	－					運営時間	7:45 ～ 16:30			
	主要建物	名称	府中市立学校給食センター					定休日	土曜日、日曜日、祝日、 年末年始、休校日等		
		延床面積	14,305 m ²		階数	地上3階					
		しゅん工年度	平成29 年度		経過年数	1 年		管理形態	直営		
		主たる構造	S造		主な用途	学校教育系施設		年間運営日数	121 日		
コスト状況	支出(千円)		9,082		収入(千円)		587		年間調理給食数	2,401,638 食	
	建物コスト	0		市収入	使用料収入	13		利用・運営状況	運営人員	200 人	
		施設管理委託費	0		その他収入	575			一般	78 人	
		光熱水費	0		■延床面積1㎡当たりコスト 総経費(支出) 延床面積 = 635 円/㎡				嘱託等	113 人	
	事業運営コスト	0		その他					9 人		
	事業運営委託費	0		■市民1人当たりコスト 総経費(支出) 市民 = 35 円/人				備考			
	その他	0									
	人件費	9,082						※ 平成29年9月より稼働			
	施設修繕費	0									
	施設整備費	0									
	指定管理料	0									
	減価償却費相当額		526,731								


施設名： 第一給食センター

施設所管課：
教育部学務保健課

施設概要	所在情報	所在地	府中市南町3丁目1番地			概要			
		用途地域	準工業地域	高度地区	25m第二種高度地区	市立学校において実施する学校給食の調理等の業務を一括処理するための施設。			
		法定建ぺい率	60 %	法定容積率	200 %				
		敷地面積 ※	9,632 m ²	所有形態	市所有				
	施設全体	耐震性能	要対策(建替え予定)		延床面積	1,815 m ²		アクセス	京王線、JR南武線「分倍河原駅」
		環境配慮	屋上緑化	－	建物棟数	1 棟			
			太陽熱利用	－	防災関連情報	－			
			太陽光発電	－	バリアフリー	だれでもトイレ	－		
			雨水利用	－		エレベーター	○		
			その他	－		段差対応済み	○		
		合築・併存情報	－					運営時間	7:45 ~ 16:30
	主要建物	名称	第一給食センター				定休日	土曜日、日曜日、祝日、 年末年始、休校日等	
		延床面積	1,815 m ²	階数	地上1階(一部2階)				
		しゅん工年度	昭和45 年度	経過年数	48 年		備考		
		主たる構造	RC造	主な用途	学校教育系施設		※ 敷地面積は、第二給食センター分を含む。		
	利用状況	運営・	運営人員	58 人	管理形態	直営		平成29年9月より新給食センター稼働	
一般			26 人	年間運営日数	185 日				
嘱託等			32 人	年間調理給食数	2,545,282 食				
その他			0 人						

施設名： 第二給食センター

施設所管課：
教育部学務保健課

施設概要	所在情報	所在地	府中市南町3丁目5番地			概要			
		用途地域	準工業地域	高度地区	25m第二種高度地区				
		法定建ぺい率	60 %	法定容積率	200 %				
		敷地面積 ※	－ m ²	所有形態	市所有				
	施設全体	耐震性能	要対策(建替え予定)		延床面積	3,784 m ²		アクセス	京王線、JR南武線「分倍河原駅」
		環境配慮	屋上緑化	－	建物棟数	2 棟			
			太陽熱利用	○	防災関連情報	－			
			太陽光発電	－	バリアフリー	だれでもトイレ	－		
			雨水利用	－		エレベーター	○		
			その他	－		段差対応済み	○		
		合築・併存情報	学校給食洗浄センター					運営時間	7:45 ～ 16:30
	主要建物	名称	第二給食センター					定休日	土曜日、日曜日、祝日、 年末年始、休校日等
		延床面積	1,453 m ²	階数	地上1階(一部2階)				
		しゅん工年度	昭和50 年度	経過年数	43 年		備考		
		主たる構造	RC造	主な用途	学校教育系施設		※ 敷地面積は、第二給食センター分を含む。		
	利用状況	運営・ 利用状況	運営人員	38 人	管理形態	直営		平成29年9月より新給食センター稼働	
			一般	19 人	年間運営日数	178 日			
嘱託等			19 人	年間調理給食数	1,140,684 食				
その他			0 人						

コスト状況(学校給食センター)

	第一給食センター	第二給食センター	共通経費 ※
支出(千円)	276,804	184,736	10,920
建物コスト	0	0	0
施設管理委託費	0	0	0
光熱水費	0	0	0
事業運営コスト	40,353	17,362	3,328
事業運営委託費	463	0	0
その他	39,890	17,362	3,328
人件費	236,154	167,323	7,592
施設修繕費	297	52	0
施設整備費	0	0	0
指定管理料	0	0	0
減価償却費相当額	60,958		0
収入(千円)	0	0	814
市収入			
使用料収入	0	0	0
その他収入	0	0	814

	第一給食センター	第二給食センター
■延床面積1㎡当たりコスト	154,497 円/㎡	50,766 円/㎡
■市民1人当たりコスト	1,084 円/人	743 円/人

※ 共通経費とは、施設ごとに分けることができない、2施設全体でかかるコストのこと。

延床面積1㎡当たりコスト=

各施設の総経費(支出)

各施設の延床面積

+

共通経費(支出)

各施設の延床面積の合計

市民1人当たりコスト
=

各施設の総経費(支出)

市民

+

共通経費(支出)

市民


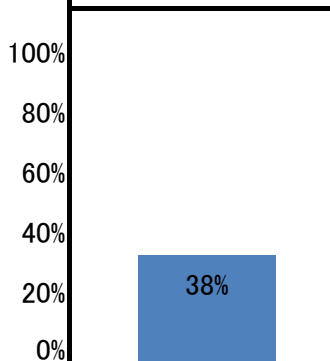
*

各施設の延床面積

各施設の延床面積の合計

施設名：教育センター

施設所管課：
教育部指導室

施設概要	所在情報	所在地	府中市府中町1丁目32番地							
		用途地域	第一種中高層住居専用地域	高度地区	第三種高度地区					
		法定建ぺい率	80 %		法定容積率	300 %				
		敷地面積	3,122 m ²		所有形態	市所有				
	施設全体	耐震性能	○		延床面積	3,719 m ²		<div>概要</div> <div>教育の振興及び市民の生活文化の向上を図るための施設。</div>		
		環境配慮	屋上緑化	—	建物棟数	1 棟				
			太陽熱利用	—	防災関連情報	—				
			太陽光発電	—	バリアフリー	だれでもトイレ※3	○			
			雨水利用	—		エレベーター	○			
			その他	—		段差対応済み	○			
		合築・併存情報	—							
	主要建物	名称	教育センター						<div>アクセス</div> <div>京王線「府中駅」</div>	
		延床面積	3,719 m ²		階数	地上3階、地下1階				
		しゅん工年度	昭和56 年度		経過年数	37 年				
		主たる構造	RC造		主な用途	学校教育系施設				
運営・利用状況	全体状況	年間運営日数	330 日		年間利用者数	40,755 人		運営時間		
		管理形態	直営		相談事業	7,507 人		※2		
		運営人員 ※1	47 人		けやき教室	1,580 人				
		一般	6 人		貸館機能	31,668 人		定休日		
		嘱託等	32 人		年間稼働率	38 %		相談事業 けやき教室	土曜日、日曜日、祝日、年末年始	
		その他	9 人		利用コマ数	1,508 コマ		貸館機能	祝日、年末年始	
					利用可能コマ数	3,952 コマ				
	機能別利用状況		会議室・研修室						市民1人当たりに換算した場合	
		平均面積	61m ² /室						■利用回数 <div>利用者数 市民</div> = 0.16 回	
		室数	4室							
		利用者数	31,668人							
	利用コマ数	1,508 コマ								
	コスト状況	コスト内訳	支出(千円)	232,654		収入(千円)	18,105		備考	
			建物コスト	23,563		市収入	使用料及び手数料	246		※1 平日の運営人員。平日以外は、その他2人。
施設管理委託費			17,390		その他		17,858			
光熱水費			6,173							
事業運営コスト			25,291		■利用者1人当たりコスト					※2 機能によって、運営時間が異なる。 相談事業：9:00 ～ 17:00 けやき教室：9:00 ～ 15:00 貸館事業：9:00 ～ 21:00(教育委員会が必要と認めるときは、22時まで延長可)
事業運営委託費			414		総経費(支出) 利用者数	= 5,709 円/人				
その他			24,877		■延床面積1m ² 当たりコスト					
人件費			182,134		総経費(支出) 延床面積	= 62,557 円/m ²				
施設修繕費			1,667		■市民1人当たりコスト					
施設整備費			0		総経費(支出) 市民					※3 オストメイト、ベビーチェア等の設置無し
指定管理料			0		= 899 円/人					
減価償却費相当額			14,252							


施設名： 子ども家庭支援センター「たち」

施設所管課：
子ども家庭部子育て支援課

施設概要	所在情報	所在地	府中市宮町1丁目50番地(商業施設内)						
		用途地域	商業地域		高度地区	—			
		法定建ぺい率	80 %		法定容積率	600 %			
		敷地面積	538 ㎡		所有形態	市所有			
	建物全体	耐震性能	○		延床面積	2,484 ㎡			子育てに関する相談等を実施することにより、子どもと子育てを行う家庭を支援する施設。
		環境配慮	屋上緑化	—	建物棟数	1 棟			
			太陽熱利用	—	防災関連情報	—			
			太陽光発電	—	バリアフリー	だれでもトイレ※1	○		
			雨水利用	—		エレベーター	○		
			その他	—		段差対応済み	○		
	合築・併存情報	商業施設					アクセス		
	該当建物	名称(施設名)	子ども家庭支援センター「たち」					京王線「府中」	
		延床面積(施設部分)	2,484 ㎡		階数(施設部分)	くるる3階		運営時間 ※	
		建築年度	平成16 年度		経過年数	14 年		平日 10:00 ~ 20:00	
		主たる構造	RC造		主な用途	子育て支援系施設		土日祝 10:00 ~ 20:00	
	運営・利用状況	管理形態	直営		年間利用者数	143,328 人		定休日	
		年間運営日数	353 日		交流ひろば	130,429 人		5・7・9・11・3月の第2月曜日、2月は第1月曜日、年末年始(2月のみ第1月曜日)	
運営人員		14 人		リフレッシュ保育	2,706 人				
一般		9 人		相談事業	3,133 人		市民1人当たりに換算した場合		
嘱託等		5 人		その他	7,060 人		■利用回数		
その他		0 人				$\frac{\text{利用者数}}{\text{市民}} = 0.55 \text{ 回}$			
コスト状況	支出(千円)	284,782		収入(千円)	105,026		備考 ※ 相談事業の実施時間は、来所の場合、平日の10～18時(電話相談は9時～18時)。リフレッシュ保育、交流ひろばの実施時間は、平日・土日祝の10～17時。 ※1 オストメイトの設置無し。		
	建物コスト	19,788		市収入	使用料及び手数料	0			
	施設管理委託費	12,220			その他	105,026			
	光熱水費	7,568			■利用者1人当たりコスト				
	事業運営コスト	179,530		$\frac{\text{総経費(支出)}}{\text{利用者数}} = 1,987 \text{ 円/人}$					
	事業運営委託費	147,904		■延床面積1㎡当たりコスト					
	その他	31,626		$\frac{\text{総経費(支出)}}{\text{延床面積}} = 114,626 \text{ 円/㎡}$					
	人件費	82,985		■市民1人当たりコスト					
	施設修繕費	2,479		$\frac{\text{総経費(支出)}}{\text{市民}} = 1,101 \text{ 円/人}$					
	施設整備費	0							
	指定管理料	0							
	減価償却費相当額	12,236							

施設名：南保育所

施設所管課：
子ども家庭部保育支援課

施設概要	所在情報	所在地		府中市本町2丁目29番地の11				概要			
		用途地域		第一種低層住居専用地域		高度地区		第一種高度地区			保育を必要とする乳幼児及び児童のために、良い環境及び指導を与え健全な心身の発育を促し、社会に適応するように育成して、その保護者とともに福祉を図ることを目的とした施設。
		法定建ぺい率		50 %		法定容積率		100 %			
		敷地面積		1,292 m ²		所有形態		市所有			
	施設全体	耐震性能		○		延床面積		692 m ²		アクセス	JR南武線、武蔵野線「府中本町駅」
		環境配慮	屋上緑化		－		建物棟数		1 棟		
			太陽熱利用		－		防災関連情報		－		
			太陽光発電		－		バリアフリー	だれでもトイレ		－	
			雨水利用		－			エレベーター		－	
			その他		－			段差対応済み		○	
		合築・併存情報		－							
	主要建物	名称		南保育所							
		延床面積		692 m ²		階数		地上2階		備考	
		しゅん工年度		平成元 年度		経過年数		29 年			
		主たる構造		RC造		主な用途		子育て支援系施設		※ 入所児童数は、H29.4.1現在。	
利用状況	運営・	運営人員		24 人		管理形態		直営			
		一般		21 人		年間運営日数		292 日			
		嘱託等		3 人		入所児童数 ※／定員		67人 / 67人			
		その他		0 人		入所率		100 %			


施設名：北保育所

施設所管課：
子ども家庭部保育支援課

施設概要	所在情報	所在地		府中市新町1丁目64番地の1				概要			
		用途地域		第一種中高層住居専用地域		高度地区		第二種高度地区			保育を必要とする乳幼児及び児童のために、良い環境及び指導を与え健全な心身の発育を促し、社会に適応するように育成して、その保護者とともに福祉を図ることを目的とした施設。
		法定建ぺい率		60 %		法定容積率		200 %			
		敷地面積		1,530 m ²		所有形態		市所有			
	施設全体	耐震性能		○		延床面積		797 m ²		アクセス	京王バス「新町文化センター」
		環境配慮	屋上緑化		－		建物棟数		1 棟		
			太陽熱利用		－		防災関連情報		－		
			太陽光発電		－		バリアフリー	だれでもトイレ		－	
			雨水利用		－			エレベーター		－	
			その他		－			段差対応済み		○	
		合築・併存情報		－							
	主要建物	名称		北保育所							
		延床面積		797 m ²		階数		地上2階			
		しゅん工年度		昭和58 年度		経過年数		35 年			
		主たる構造		RC造		主な用途		子育て支援系施設			
利用状況・運営	運営人員		27 人		管理形態		直営				
	一般		20 人		年間運営日数		292 日				
	嘱託等		7 人		入所児童数 ※／定員		126人 / 120人				
	その他		0 人		入所率		105 %				

施設名：東保育所


施設所管課：
子ども家庭部保育支援課

施設概要	所在情報	所在地		府中市若松町3丁目21番地の4				概要			
		用途地域		第一種低層住居専用地域		高度地区		第一種高度地区			保育を必要とする乳幼児及び児童のために、良い環境及び指導を与え健全な心身の発育を促し、社会に適応するように育成して、その保護者とともに福祉を図ることを目的とした施設。
		法定建ぺい率		40 %		法定容積率		80 %			
		敷地面積		1,854 m ²		所有形態		市所有			
	施設全体	耐震性能		○		延床面積		753 m ²		アクセス	京王線「多磨霊園駅」
		環境配慮	屋上緑化		－		建物棟数		2 棟		
			太陽熱利用		－		防災関連情報		－		
			太陽光発電		－		バリアフリー	だれでもトイレ		－	
			雨水利用		－			エレベーター		－	
			その他		－			段差対応済み		○	
		合築・併存情報		－							
	主要建物	名称		東保育所							
		延床面積		364 m ²		階数		地上2階			
		しゅん工年度		昭和49 年度		経過年数		44 年			
		主たる構造		RC造		主な用途		子育て支援系施設			
	利用状況・運営	運営人員		25 人		管理形態		直営			
		一般		18 人		年間運営日数		292 日			
嘱託等		7 人		入所児童数 ※／定員		105人 / 100人					
その他		0 人		入所率		105 %					

アクセス				京王線「多磨霊園駅」			
運営時間		平日		7:00 ~ 19:00			
		土		7:00 ~ 18:00			
定休日				日曜日、祝日、年末年始			
備考							
※ 入所児童数は、H29.4.1現在。							


施設名：西保育所

施設所管課：
子ども家庭部保育支援課

施設概要	所在情報	所在地	府中市美好町3丁目23番地の2				概要		
		用途地域	第一種中高層住居専用地域		高度地区	第二種高度地区		保育を必要とする乳幼児及び児童のために、良い環境及び指導を与え健全な心身の発育を促し、社会に適応するように育成して、その保護者とともに福祉を図ることを目的とした施設。	
		法定建ぺい率	60 %		法定容積率	200 %			
		敷地面積	2,421 m ²		所有形態	市所有			
	施設全体	耐震性能	○		延床面積	728 m ²		アクセス	京王線、JR南武線「分倍河原駅」
		環境配慮	屋上緑化	—	建物棟数	1 棟			
			太陽熱利用	—	防災関連情報	—			
			太陽光発電	—	バリアフリー	だれでもトイレ	—		
			雨水利用	—		エレベーター	—		
		その他	—	段差対応済み	○	運営時間	平日	7:00 ~ 19:00	
	主要建物	合築・併存情報	—				土	7:00 ~ 18:00	
		名称	西保育所				定休日	日曜日、祝日、年末年始	
		延床面積	728 m ²		階数	地上1階		備考	
		しゅん工年度	昭和61 年度		経過年数	32 年		※ 入所児童数は、H29.4.1現在。	
	主たる構造	RC造		主な用途	子育て支援系施設				
利用状況	運営・	運営人員	24 人	管理形態	直営				
		一般	17 人	年間運営日数	292 日				
		嘱託等	7 人	入所児童数 ※／定員	104人 / 107人				
		その他	0 人	入所率	97 %				


施設名：中央保育所

施設所管課：
子ども家庭部保育支援課

施設概要	所在情報	所在地	府中市晴見町2丁目7番地の17				概要		
		用途地域	第一種中高層住居専用地域		高度地区	第二種高度地区		保育を必要とする乳幼児及び児童のために、良い環境及び指導を与え健全な心身の発育を促し、社会に適応するように育成して、その保護者とともに福祉を図ることを目的とした施設。	
		法定建ぺい率	60 %		法定容積率	200 %			
		敷地面積	1,412 m ²		所有形態	市所有			
	施設全体	耐震性能	○		延床面積	729 m ²		アクセス	JR武蔵野線「北府中駅」
		環境配慮	屋上緑化	—	建物棟数	1 棟			
			太陽熱利用	—	防災関連情報	—			
			太陽光発電	—	バリアフリー	だれでもトイレ	—		
			雨水利用	—		エレベーター	—		
			その他	—		段差対応済み	○		
		合築・併存情報	—						
	主要建物	名称	中央保育所				定休日	日曜日、祝日、年末年始	
		延床面積	729 m ²		階数	地上2階			
		しゅん工年度	昭和62 年度		経過年数	31 年			
		主たる構造	RC造		主な用途	子育て支援系施設			
利用状況	運営・	運営人員	26 人		管理形態	直営		※ 入所児童数は、H29.4.1現在。	
		一般	17 人		年間運営日数	292 日			
		嘱託等	9 人		入所児童数 ※／定員	111人 / 108人			
		その他	0 人		入所率	103 %			


施設名：北山保育所

施設所管課：
子ども家庭部保育支援課

施設概要	所在情報	所在地		府中市北山町3丁目27番地の9				概要			
		用途地域		第一種中高層住居専用地域		高度地区		第二種高度地区			保育を必要とする乳幼児及び児童のために、良い環境及び指導を与え健全な心身の発育を促し、社会に適応するように育成して、その保護者とともに福祉を図ることを目的とした施設。
		法定建ぺい率		60 %		法定容積率		200 %			
		敷地面積		1,615 m ²		所有形態		借地			
	施設全体	耐震性能		○		延床面積		840 m ²		アクセス	京王バス、ちゅうバス「せせらぎ公園」
		環境配慮	屋上緑化		－		建物棟数		1 棟		
			太陽熱利用		－		防災関連情報		－		
			太陽光発電		－		バリアフリー	だれでもトイレ		○	
			雨水利用		－			エレベーター		－	
			その他		－			段差対応済み		○	
		合築・併存情報		－							
	主要建物	名称		北山保育所						備考	
		延床面積		840 m ²		階数		地上2階			
		しゅん工年度		平成5 年度		経過年数		25 年			
		主たる構造		RC造		主な用途		子育て支援系施設			
利用状況	運営・	運営人員		28 人		管理形態		直営		※ 入所児童数は、H29.4.1現在。	
		一般		21 人		年間運営日数		292 日			
		嘱託等		7 人		入所児童数 ※／定員		105人 / 112人			
		その他		0 人		入所率		94 %			


施設名：住吉保育所

施設所管課：
子ども家庭部保育支援課

施設概要	所在情報	所在地		府中市住吉町2丁目30番地の17(都営住宅内)				概要				
		用途地域		第一種中高層住居専用地域		高度地区		第二種高度地区			保育を必要とする乳幼児及び児童のために、良い環境及び指導を与え健全な心身の発育を促し、社会に適応するように育成して、その保護者とともに福祉を図ることを目的とした施設。	
		法定建ぺい率		60 %		法定容積率		200 %				
		敷地面積		1,846 m ²		所有形態		借地				
	建物全体	耐震性能		○		延床面積		2,189 m ²		アクセス	京王線「中河原駅」 ちゅうバス「住吉保育所」	
		環境配慮	屋上緑化		－		建物棟数		1 棟			
			太陽熱利用		－		防災関連情報		－			
			太陽光発電		－		バリアフリー	だれでもトイレ		－		
			雨水利用		－			エレベーター		－		
		その他		－		段差対応済み		○				
	主要建物	合築・併存情報		都営住宅						運営時間	平日 土	7:00 ～ 20:00 7:00 ～ 18:00
		名称(施設名)		住吉保育所								
		延床面積(施設部分)		502 m ²		階数(施設部分)		都営住宅1階		備考		
		しゅん工年度		昭和45 年度		経過年数		48 年		※ 入所児童数は、H29.4.1現在。		
		主たる構造		RC造		主な用途		子育て支援系施設				
		利用状況・運営	運営	運営人員		26 人		管理形態		直営		
一般				18 人		年間運営日数		292 日				
嘱託等				8 人		入所児童数 ※／定員		120人 / 113人				
その他				0 人		入所率		106 %				


施設名：朝日保育所

施設所管課：
子ども家庭部保育支援課

施設概要	所在情報	所在地		府中市朝日町1丁目33番の33				概要			
		用途地域		第一種低層住居専用地域		高度地区		第一種高度地区			保育を必要とする乳幼児及び児童のために、良い環境及び指導を与え健全な心身の発育を促し、社会に適応するように育成して、その保護者とともに福祉を図ることを目的とした施設。
		法定建ぺい率		40 %		法定容積率		80 %			
		敷地面積		1,727 m ²		所有形態		市所有			
	施設全体	耐震性能		○		延床面積		525 m ²		アクセス	西武多摩川線「多磨駅」
		環境配慮	屋上緑化		－		建物棟数		1 棟		
			太陽熱利用		－		防災関連情報		－		
			太陽光発電		－		バリアフリー	だれでもトイレ		－	
			雨水利用		－			エレベーター		－	
		その他		－		段差対応済み		○			
	合築・併存情報		－								
	主要建物	名称		朝日保育所						定休日	日曜日、祝日、年末年始
		延床面積		525 m ²		階数		地上2階			
		しゅん工年度		昭和45 年度		経過年数		48 年			
主たる構造		RC造		主な用途		子育て支援系施設					
利用状況	運営・	運営人員		20 人		管理形態		直営		※ 入所児童数は、H29.4.1現在。	
		一般		16 人		年間運営日数		292 日			
		嘱託等		4 人		入所児童数 ※／定員		86人 ／ 84人			
		その他		0 人		入所率		102 %			

施設名：小柳保育所

施設所管課：
子ども家庭部保育支援課

施設概要	所在情報	所在地		府中市小柳町2丁目34番地の2				概要			
		用途地域		第一種低層住居専用地域		高度地区		第一種高度地区			保育を必要とする乳幼児及び児童のために、良い環境及び指導を与え健全な心身の発育を促し、社会に適応するように育成して、その保護者とともに福祉を図ることを目的とした施設。
		法定建ぺい率		40 %		法定容積率		80 %			
		敷地面積		1,700 m ²		所有形態		市所有			
	施設全体	耐震性能		○		延床面積		626 m ²		アクセス	京王線「多磨霊園駅」 ちゅうバス「府中第九中学校南」
		環境配慮	屋上緑化		－		建物棟数		2 棟		
			太陽熱利用		－		防災関連情報		－		
			太陽光発電		－		バリアフリー	だれでもトイレ		－	
			雨水利用		－			エレベーター		－	
		その他		－		段差対応済み		○			
	主要建物	合築・併存情報		－							
		名称		小柳保育所							
		延床面積		577 m ²		階数		地上2階		備考 ※ 入所児童数は、H29.4.1現在。	
		しゅん工年度		昭和46 年度		経過年数		47 年			
主たる構造		RC造		主な用途		子育て支援系施設					
利用状況	運営・	運営人員		24 人		管理形態		直営			
		一般		17 人		年間運営日数		292 日			
		嘱託等		7 人		入所児童数 ※／定員		104人 / 99人			
		その他		0 人		入所率		105 %			


施設名：四谷保育所

施設所管課：
子ども家庭部保育支援課

施設概要	所在情報	所在地		府中市四谷5丁目3番地の1			概要				
		用途地域		第一種低層住居専用地域		高度地区	第一種高度地区	保育を必要とする乳幼児及び児童のために、良い環境及び指導を与え健全な心身の発育を促し、社会に適応するように育成して、その保護者とともに福祉を図ることを目的とした施設。			
		法定建ぺい率		40 %		法定容積率	80 %				
		敷地面積		1,975 m ²		所有形態	市所有				
	施設全体	耐震性能		○		延床面積		568 m ²		アクセス	京王バス「府中四谷橋北」
		環境配慮	屋上緑化		－		建物棟数		1 棟		
			太陽熱利用		－		防災関連情報		－		
			太陽光発電		－		バリアフリー	だれでもトイレ		－	
			雨水利用		－			エレベーター		－	
			その他		－			段差対応済み		○	
		合築・併存情報		－							
	主要建物	名称		四谷保育所						備考	
		延床面積		568 m ²		階数		地上2階			
		しゅん工年度		昭和47 年度		経過年数		46 年			
		主たる構造		RC造		主な用途		子育て支援系施設			
利用状況・運営	運営人員		23 人		管理形態		直営		※ 入所児童数は、H29.4.1現在。		
	一般		17 人		年間運営日数		292 日				
	嘱託等		6 人		入所児童数 ※／定員		105人 / 103人				
	その他		0 人		入所率		102 %				


施設名：八幡保育所

施設所管課：
子ども家庭部保育支援課

施設概要	所在情報	所在地		府中市八幡町1丁目12番地の12				概要			
		用途地域		第一種中高層住居専用地域		高度地区		第二種高度地区			保育を必要とする乳幼児及び児童のために、良い環境及び指導を与え健全な心身の発育を促し、社会に適応するように育成して、その保護者とともに福祉を図ることを目的とした施設。
		法定建ぺい率		60 %		法定容積率		200 %			
		敷地面積		1,539 m ²		所有形態		市所有			
	施設全体	耐震性能		○		延床面積		658 m ²		アクセス	京王線「府中駅」 京王競馬場線「府中競馬場正門前駅」
		環境配慮	屋上緑化		－		建物棟数		1 棟		
			太陽熱利用		－		防災関連情報		－		
			太陽光発電		－		バリアフリー	だれでもトイレ		－	
			雨水利用		－			エレベーター		－	
			その他		－			段差対応済み		○	
		合築・併存情報		－							
	主要建物	名称		八幡保育所						定休日	日曜日、祝日、年末年始
		延床面積		658 m ²		階数		地上2階			
		しゅん工年度		昭和48 年度		経過年数		45 年			
		主たる構造		RC造		主な用途		子育て支援系施設			
利用状況	運営・	運営人員		24 人		管理形態		直営		※ 入所児童数は、H29.4.1現在。	
		一般		17 人		年間運営日数		292 日			
		嘱託等		7 人		入所児童数 ※／定員		106人 / 103人			
		その他		0 人		入所率		103 %			

施設名：本町保育所

施設所管課：
子ども家庭部保育支援課

施設概要	所在情報	所在地		府中市本町3丁目19番地の3			概要			
		用途地域		第一種中高層住居専用地域	高度地区	第二種高度地区		保育を必要とする乳幼児及び児童のために、良い環境及び指導を与え健全な心身の発育を促し、社会に適応するように育成して、その保護者とともに福祉を図ることを目的とした施設。		
		法定建ぺい率		60 %	法定容積率	200 %				
		敷地面積		1,780 m ²	所有形態	市所有				
	施設全体	耐震性能		○		延床面積	563 m ²		アクセス	京王線、JR南武線「分倍河原駅」 京王バス、ちゅうバス「中央道下」
		環境配慮	屋上緑化	－	建物棟数	1 棟				
			太陽熱利用	－	防災関連情報	－				
			太陽光発電	－	バリアフリー	だれでもトイレ	－			
			雨水利用	－		エレベーター	－			
			その他	－		段差対応済み	○			
		合築・併存情報		－						
	主要建物	名称		本町保育所				備考		
		延床面積		563 m ²	階数	地上2階				
		しゅん工年度		昭和48 年度	経過年数	45 年				
		主たる構造		RC造	主な用途	子育て支援系施設				
利用状況	運営・	運営人員		24 人	管理形態	直営				
		一般		18 人	年間運営日数	292 日				
		嘱託等		6 人	入所児童数 ※／定員	104人 ／ 101人				
		その他		0 人	入所率	103 %				


施設名：三本木保育所

施設所管課：
子ども家庭部保育支援課

施設概要	所在情報	所在地		府中市府中町3丁目23番地の1				概要						
		用途地域		第一種低層住居専用地域		高度地区		第一種高度地区			保育を必要とする乳幼児及び児童のために、良い環境及び指導を与え健全な心身の発育を促し、社会に適応するように育成して、その保護者とともに福祉を図ることを目的とした施設。			
		法定建ぺい率		60 %		法定容積率		150 %						
		敷地面積		1,941 m ²		所有形態		市所有						
	施設全体	耐震性能		○		延床面積		1,185 m ²		アクセス	京王線「府中駅」			
		環境配慮	屋上緑化		－		建物棟数		2 棟		ちゅうバス「富士見通り東」			
			太陽熱利用		－		防災関連情報		－		運営時間	平日	7:00 ~ 19:00	
			太陽光発電		－		バリアフリー	だれでもトイレ		○		土	7:00 ~ 18:00	
			雨水利用		－			エレベーター		－		定休日	日曜日、祝日、年末年始	
			その他		－		段差対応済み		○					
		合築・併存情報		－										
	主要建物	名称		三本木保育所						備考				
		延床面積		495 m ²		階数		地上2階		※ 入所児童数は、H29.4.1現在。				
		しゅん工年度		昭和49 年度		経過年数		44 年						
		主たる構造		RC造		主な用途		子育て支援系施設						
利用状況	運営・	運営人員		36 人		管理形態		直営						
		一般		26 人		年間運営日数		292 日						
		嘱託等		10 人		入所児童数 ※／定員		145人 / 148人						
		その他		0 人		入所率		98 %						


施設名：西府保育所

施設所管課：
子ども家庭部保育支援課

施設概要	所在情報	所在地		府中市西府町3丁目32番地の12				概要			
		用途地域		第一種低層住居専用地域		高度地区		第一種高度地区			保育を必要とする乳幼児及び児童のために、良い環境及び指導を与え健全な心身の発育を促し、社会に適応するように育成して、その保護者とともに福祉を図ることを目的とした施設。
		法定建ぺい率		40 %		法定容積率		80 %			
		敷地面積		1,826 m ²		所有形態		市所有			
	施設全体	耐震性能		○		延床面積		661 m ²		アクセス	JR南武線「西府駅」 京王バス「西府町三丁目」
		環境配慮	屋上緑化		－		建物棟数		1 棟		
			太陽熱利用		－		防災関連情報		－		
			太陽光発電		－		バリアフリー	だれでもトイレ		－	
			雨水利用		－			エレベーター		－	
			その他		－			段差対応済み		○	
		合築・併存情報		－							
	主要建物	名称		西府保育所						備考	
		延床面積		661 m ²		階数		地上2階			
		しゅん工年度		昭和50 年度		経過年数		43 年			
		主たる構造		RC造		主な用途		子育て支援系施設			
利用状況・運営	運営人員		25 人		管理形態		直営		※ 入所児童数は、H29.4.1現在。		
	一般		16 人		年間運営日数		292 日				
	嘱託等		9 人		入所児童数 ※／定員		102人 / 109人				
	その他		0 人		入所率		94 %				

施設名：美好保育所

施設所管課：
子ども家庭部保育支援課

施設概要	所在情報	所在地		府中市美好町2丁目4番地(都営住宅内)				概要			
		用途地域		近隣商業地域		高度地区		第三種高度地区			保育を必要とする乳幼児及び児童のために、良い環境及び指導を与え健全な心身の発育を促し、社会に適応するように育成して、その保護者とともに福祉を図ることを目的とした施設。
		法定建ぺい率		80 %		法定容積率		300 %			
		敷地面積		1,920㎡		所有形態		借地			
	建物全体	耐震性能		○		延床面積		2,380㎡		アクセス	京王線、JR南武線「分倍河原駅」 京王バス「第四中学校」
		環境配慮	屋上緑化		－		建物棟数		1 棟		
			太陽熱利用		－		防災関連情報		－		
			太陽光発電		－		バリアフリー	だれでもトイレ		－	
			雨水利用		－			エレベーター		－	
			その他		－			段差対応済み		○	
		合築・併存情報		都営住宅							
	主要建物	名称(施設名称)		美好保育所							
		延床面積(施設部分)		659 ㎡		階数(施設部分)		都営住宅1階			
		しゅん工年度		昭和50 年度		経過年数		43 年			
		主たる構造		RC造		主な用途		子育て支援系施設			
利用状況	運営・	運営人員		24 人		管理形態		直営			
		一般		17 人		年間運営日数		292 日			
		嘱託等		7 人		入所児童数 ※／定員		93人 / 96人			
		その他		0 人		入所率		97 %			

コスト状況（保育所）

	南保育所	北保育所	東保育所	西保育所	中央保育所	北山保育所	住吉保育所	朝日保育所
支出(千円)	183,077	172,554	151,829	152,620	149,414	296,432	169,017	135,169
建物コスト	3,809	3,782	4,270	3,886	4,530	3,332	4,467	4,352
施設管理委託費	0	0	0	0	0	0	0	0
光熱水費	3,809	3,782	4,270	3,886	4,530	3,332	4,467	4,352
事業運営コスト	15,089	11,097	8,854	9,396	13,005	125,324	9,941	10,011
事業運営委託費	0	0	0	0	0	0	0	0
その他	15,089	11,097	8,854	9,396	13,005	125,324	9,941	10,011
人件費	163,684	156,405	138,239	138,399	131,119	167,292	153,733	120,073
施設修繕費	496	1,270	467	940	759	485	876	731
施設整備費	0	0	0	0	0	0	0	0
指定管理料	0	0	0	0	0	0	0	0
減価償却費相当額	6,494	6,480	5,809	5,641	6,747	11,764	1,917	2,790
収入(千円)	28,085	36,046	25,660	25,381	31,623	48,932	28,604	17,225
市収入								
使用料及び手数料				0	0	0	0	0
その他収入	28,085	36,046	25,660	25,381	31,623	48,932	28,604	17,225

	小柳保育所	四谷保育所	八幡保育所	本町保育所	三本木保育所	西府保育所	美好保育所
支出(千円)	156,999	154,933	148,680	148,331	235,603	147,552	129,345
建物コスト	4,159	4,611	4,001	4,025	4,945	3,676	3,901
施設管理委託費	0		0	0	0	0	0
光熱水費	4,159	4,611	4,001	4,025	4,945	3,676	3,901
事業運営コスト	13,481	8,754	12,856	9,081	12,062	12,792	7,996
事業運営委託費	0	0	0	0	0	0	0
その他	13,481	8,754	12,856	9,081	12,062	12,792	7,996
人件費	138,175	130,960	130,960	134,791	218,181	127,448	116,625
施設修繕費費	1,184	10,608	864	433	416	3,637	823
施設整備費	0	0	0	0	0	0	0
指定管理料	0	0	0	0	0	0	0
減価償却費相当額	5,055	4,452	4,115	4,119	21,859	5,354	521
収入(千円)	25,563	22,875	29,469	26,465	36,932	25,294	24,133
市収入							
使用料及び手数料	0	0	0	0	0	0	0
その他	25,563	22,875	29,469	26,465	36,932	25,294	24,133

	共通経費 ※
支出(千円)	430,221
建物コスト	20,733
施設管理委託費	20,733
光熱水費	0
事業運営コスト	56,350
事業運営委託費	7,763
その他	48,587
人件費	353,138
施設修繕費費	0
施設整備費	0
指定管理料	0
減価償却費相当額	—
収入(千円)	2
市収入	
使用料及び手数料	0
その他収入	2

	南保育所	北保育所	東保育所	西保育所	中央保育所	北山保育所	住吉保育所	朝日保育所
■延床面積1㎡当たりコスト	305,613円/㎡	257,804円/㎡	242,899円/㎡	250,852円/㎡	246,160円/㎡	411,551円/㎡	378,018円/㎡	298,685円/㎡
■市民1人当たりコスト	818円/人	794円/人	707円/人	706円/人	694円/人	1,280円/人	733円/人	606円/人

	小柳保育所	四谷保育所	八幡保育所	本町保育所	三本木保育所	西府保育所	美好保育所
■延床面積1㎡当たりコスト	292,008円/㎡	313,994円/㎡	267,245円/㎡	304,647円/㎡	240,063円/㎡	264,492円/㎡	237,561円/㎡
■市民1人当たりコスト	707円/人	689円/人	680円/人	663円/人	1,100円/人	676円/人	605円/人

延床面積1㎡当たりコスト:

各施設の総経費(支出)

各施設の延床面積

+

共通経費(支出)

各施設の延床面積の合計

市民1人当たりコスト

=

各施設の総経費(支出)

市民

+

共通経費(支出)

市民

*


各施設の延床面積

各施設の延床面積の合計

※ 共通経費とは、施設ごとに分けることができない、15施設全体でかかるコストのこと。


施設名： 矢崎幼稚園

施設所管課：
教育部学務保健課

施設概要	所在情報	所在地	府中市矢崎町1丁目12番地				概要					
		用途地域	準工業地域		高度地区	25m第二種高度地区		義務教育及びその後の教育の基礎を培うものとして、幼児を保育し、幼児の健やかな成長のために適当な環境を与えて、その心身の発達を助長する事を目的とした施設。				
		法定建ぺい率	60 %		法定容積率	200 %						
		敷地面積	1,532 m ²		所有形態	市所有						
		耐震性能	○		延床面積	685 m ²						
	施設全体	環境配慮	屋上緑化	—		建物棟数	3 棟		アクセス	JR南武線・武蔵野線「府中本町駅」		
			太陽熱利用	—		防災関連情報	—					
			太陽光発電	—		バリアフリー	だれでもトイレ	—				
			雨水利用	—			エレベーター	—				
			その他	—			段差対応済み	○				
	合築・併存情報	—						運営時間	月・火・木・金	8:45	～	14:00
	主要建物	名称	園舎				水		8:45	～	11:30	
		延床面積	596 m ²		階数	地上2階		休園日	土曜日、日曜日、祝日、開園記念日、都民の日、夏季・冬季・春季休業			
		しゅん工年度	昭和44 年度		経過年数	49 年			備考	※ 園児数は、平成29年4月1日現在。		
		主たる構造	RC造		主な用途	子育て支援系施設						
利用状況	運営・	運営人員	11 人		管理形態	直営						
		一般	5 人		年間運営日数	195 日						
		嘱託等	5 人		園児数 ※／定員	58 / 140人						
		その他	1 人		入園率	41 %						



施設名： みどり幼稚園

施設所管課：
教育部学務保健課

施設概要	所在情報	所在地		府中市緑町1丁目8番地				概要			
		用途地域		第一種住居専用地域	高度地区	第二種高度地区		義務教育及びその後の教育の基礎を培うものとして、幼児を保育し、幼児の健やかな成長のために適当な環境を与えて、その心身の発達を助長する事を目的とした施設。			
		法定建ぺい率		60 %	法定容積率	200 %					
		敷地面積		1,629 m ²	所有形態	市所有					
	施設全体	耐震性能		○		延床面積		657 m ²		アクセス	京王線「府中駅」
		環境配慮		屋上緑化	—	建物棟数		1 棟			
				太陽熱利用	—	防災関連情報		—			
				太陽光発電	—	バリアフリー	だれでもトイレ	—			
				雨水利用	—		エレベーター	—			
		その他	—	段差対応済み	○						
		合築・併存情報		—							
	主要建物	名称		園舎							
		延床面積		657 m ²		階数		地上2階		備考	
		しゅん工年度		昭和50 年度		経過年数		43 年		※ 園児数は、平成29年4月1日現在。	
		主たる構造		RC造		主な用途		子育て支援系施設			
利用状況・運営	運営人員		13 人		管理形態		直営				
	一般		6 人		年間運営日数		195 日				
	嘱託等		6 人		園児数 ※／定員		78人 / 140人				
	その他		1 人		入園率		56 %				

施設名： 小柳幼稚園

施設所管課：
教育部学務保健課

施設概要	所在情報	所在地	府中市小柳町6丁目23番地				概要				
		用途地域	第一種低層住居専用地域	高度地区	第一種高度地区		義務教育及びその後の教育の基礎を培うものとして、幼児を保育し、幼児の健やかな成長のために適当な環境を与えて、その心身の発達を助長する事を目的とした施設。				
		法定建ぺい率	50 %	法定容積率	100 %						
		敷地面積	2,255 m ²	所有形態	市所有						
	施設全体	耐震性能	○		延床面積	711 m ²		アクセス			
		環境配慮	屋上緑化	—	建物棟数	1 棟					西武多摩川線「競艇場前駅」 ちゅうバス「東電北多摩変電所」
			太陽熱利用	—	防災関連情報	—					
			太陽光発電	—	バリアフリー	だれでもトイレ	—				
			雨水利用	—		エレベーター	—				
		その他	—	段差対応済み	○	運営時間	月・火・木・金 水	8:45 ~ 14:00 8:45 ~ 11:30			
	合築・併存情報	—				休園日		土曜日、日曜日、祝日、開園記念日、都民の日、夏季・冬季・春季休業			
	主要建物	名称	園舎				備考				
		延床面積	711 m ²		階数	地上2階		※ 園児数は、平成29年4月1日現在。			
		しゅん工年度	昭和50 年度		経過年数	43 年					
		主たる構造	RC造		主な用途	子育て支援系施設					
利用状況・運営	運営人員	10 人		管理形態	直営						
	一般	5 人		年間運営日数	195 日						
	嘱託等	4 人		園児数 ※／定員	40 人 / 140 人						
	その他	1 人		入園率	29 %						

コスト状況

	矢崎幼稚園	みどり幼稚園	小柳幼稚園	共通経費 ※
支出(千円)	35,497	44,223	35,129	33,016
建物コスト	939	1,233	1,084	2,146
施設管理委託費	18	272	184	2,146
光熱水費	921	961	901	0
事業運営コスト	1,149	1,370	813	7,013
事業運営委託費	0	0	0	830
その他	1,149	1,370	813	6,182
人件費	32,947	40,227	32,947	23,857
施設修繕費	462	1,393	284	0
施設整備費	0	0	0	0
指定管理料	0	0	0	0
減価償却費相当額	1,322	2,997	2,658	0
収入(千円)	22,196	29,013	14,389	0
市収入	22,196	29,013	14,389	0
使用料及び手数料	22,196	29,013	14,389	0
その他	0	0	0	0

	矢崎幼稚園	みどり幼稚園	小柳幼稚園
■延床面積1㎡当たりコスト	67,938 円/㎡	83,399 円/㎡	65,478 円/㎡
■市民1人当たりコスト	180 円/人	212 円/人	180 円/人


※ 共通経費とは、施設ごとに分けることができない、3施設全体でかかるコストのこと。

延床面積1㎡当たりコスト＝ $\frac{\text{各施設の総経費(支出)}}{\text{各施設の延床面積}}$ + $\frac{\text{共通経費(支出)}}{\text{各施設の延床面積の合計}}$

市民1人当たりコスト = $\frac{\text{各施設の総経費(支出)}}{\text{市民}}$ + $\frac{\text{共通経費(支出)}}{\text{市民}}$ * $\frac{\text{各施設の延床面積}}{\text{各施設の延床面積の合計}}$


施設名：第一学童クラブ

施設所管課：子ども家庭部児童青少年課

施設概要	所在情報	所在地	府中市寿町2丁目6番地(第一小学校敷地内)				概要			
		用途地域	商業地域		高度地区	—		保護者が労働等により昼間家庭にいない小学生の健全育成を図るための施設。		
		法定建ぺい率	80 %		法定容積率	500 %				
		敷地面積	— m ²		所有形態	市所有				
	施設全体	耐震性能	○		延床面積	236 m ²		アクセス		京王線「府中駅」
		環境配慮	屋上緑化	—	建物棟数	1 棟				
			太陽熱利用	—	防災関連情報	—				
			太陽光発電	—	バリアフリー	だれでもトイレ	—			
			雨水利用	—		エレベーター	—			
			その他	—		段差対応済み	○			
		合築・併存情報	第一小学校				運営時間		月～金	放課後 ～ 18:00
	名称	学童クラブ				土			8:45 ～ 17:00	
	主要建物	延床面積	236 m ²		階数	地上2階		学校休業日	8:30 ～ 18:00	
		しゅん工年度	平成元 年度		経過年数	29 年		休館日		日曜日、祝日、年末年始
		主たる構造	RC造		主な用途	子育て支援系施設				
利用状況・運営		運営人員 ※1	10 人		管理形態	直営		※1 平日の運営人員。平日以外は、嘱託等2人。 ※2 平成29年4月1日現在。 ※3 延べ人数。		
	一般	1 人		年間運営日数	293 日					
	嘱託等	9 人		在会児童数 ※2	161 人					
	その他	0 人		年間出席児童数 ※3	26,387 人					

施設名：第二学童クラブ

施設所管課：子ども家庭部児童青少年課

施設概要	所在情報	所在地		府中市緑町1丁目29番地(第二小学校敷地内)				概要					
		用途地域		準住居地域		高度地区		第二種高度地区			保護者が労働等により昼間家庭にいない小学生の健全育成を図るための施設。		
		法定建ぺい率		60 %		法定容積率		200 %					
		敷地面積		－ m ²		所有形態		市所有					
	施設全体	耐震性能		○		延床面積		481 m ²		アクセス	京王線「東府中駅」 京王バス「府中第二小学校前」		
		環境配慮	屋上緑化		－		建物棟数		1 棟				
			太陽熱利用		－		防災関連情報		－				
			太陽光発電		－		バリアフリー	だれでもトイレ		－			
			雨水利用		－			エレベーター		－			
			その他		－			段差対応済み		○			
		合築・併存情報		第二小学校						運営時間	月～金 土 学校休業日	放課後 ～ 18:00 8:45 ～ 17:00 8:30 ～ 18:00	
	主要建物	名称		学童クラブ									休館日
		延床面積		481 m ²		階数		地上2階		備考			
		しゅん工年度		平成4 年度		経過年数		26 年		※1 平日の運営人員。平日以外は、嘱託等2人。			
		主たる構造		RC造		主な用途		子育て支援系施設		※2 平成29年4月1日現在。			
利用状況・運営	運営人員 ※1		12 人		管理形態		直営		※3 延べ人数。				
	一般		0 人		年間運営日数		293 日						
	嘱託等		12 人		在会児童数 ※2		150 人						
	その他		0 人		年間出席児童数 ※3		24,420 人						


施設名：第三学童クラブ

施設所管課：子ども家庭部児童青少年課

施設概要	所在情報	所在地		府中市片町3丁目5番地(第三小学校敷地内)				概要							
		用途地域		第一種中高層住居専用地域		高度地区		第二種高度地区			保護者が労働等により昼間家庭にいない小学生の健全育成を図るための施設。				
		法定建ぺい率		60 %		法定容積率		200 %							
		敷地面積		— m ²		所有形態		市所有							
	施設全体	耐震性能		○		延床面積※4		297 m ²		アクセス	JR南武線、武蔵野線「府中本町駅」 京王線、JR南武線「分倍河原駅」				
		環境配慮	屋上緑化		—		建物棟数		1 棟						
			太陽熱利用		—		防災関連情報		—						
			太陽光発電		—		バリアフリー	だれでもトイレ		—					
			雨水利用		—			エレベーター		—					
			その他		—			段差対応済み		○					
		合築・併存情報		第三小学校											
	主要建物	名称		学童クラブ								休館日		日曜日、祝日、年末年始	
		延床面積※4		233 m ²		階数		地上2階						備考	
		しゅん工年度		平成元 年度		経過年数		29 年						※1 平日の運営人員。平日以外は、嘱託等2人。	
		主たる構造		S造		主な用途		子育て支援系施設						※2 平成29年4月1日現在。	
利用状況・運営	運営人員 ※1		10 人		管理形態		直営						※3 延べ人数。		
	一般		1 人		年間運営日数		293 日						※4 一部学校内の教室(64.19㎡)を育成室として利用		
	嘱託等		9 人		在会児童数 ※2		151 人								
	その他		0 人		年間出席児童数 ※3		26,860 人								

施設名：第四学童クラブ

施設所管課：子ども家庭部児童青少年課

施設概要	所在情報	所在地	府中市白糸台1丁目59番地				概要		
		用途地域	第一種住居地域		高度地区	第二種高度地区		保護者が労働等により昼間家庭にいない小学生の健全育成を図るための施設。	
		法定建ぺい率	60 %		法定容積率	200 %			
		敷地面積	481 m ²		所有形態	市所有（一部借地）			
	施設全体	耐震性能	○		延床面積	243 m ²		アクセス	京王線「多磨霊園駅」 西武多摩川線「白糸台駅」
		環境配慮	屋上緑化	—	建物棟数	2 棟			
			太陽熱利用	—	防災関連情報	—			
			太陽光発電	—	バリアフリー	だれでもトイレ	—		
			雨水利用	—		エレベーター	—		
			その他	—		段差対応済み	○		
		合築・併存情報	—				運営時間	月～金	放課後 ～ 18:00
	主要建物	名称	学童クラブ					土	8:45 ～ 17:00
		延床面積	243 m ²		階数	地上1階		学校休業日	8:30 ～ 18:00
		しゅん工年度	平成2 年度		経過年数	28 年		休館日	日曜日、祝日、年末年始
		主たる構造	RC造		主な用途	子育て支援系施設		備考	
利用状況・運営	運営人員 ※1	7 人		管理形態	直営		※1 平日の運営人員。平日以外は、嘱託等2人。		
	一般	0 人		年間運営日数	293 日		※2 平成29年4月1日現在。		
	嘱託等	7 人		在会児童数 ※2	75 人		※3 延べ人数。		
	その他	0 人		年間出席児童数 ※3	11,773 人				


施設名：第五学童クラブ

施設所管課：子ども家庭部児童青少年課

施設概要	所在情報	所在地	府中市本宿町1丁目51番地（第五小学校敷地内）				概要			
		用途地域	第一種中高層住居専用地域		高度地区	第二種高度地区	保護者が労働等により昼間家庭にいない小学生の健全育成を図るための施設。			
		法定建ぺい率	60 %		法定容積率	200 %				
		敷地面積	－ m ²		所有形態	市所有				
	施設全体	耐震性能	○		延床面積	231 m ²		アクセス		JR南武線「西府駅」
		環境配慮	屋上緑化	－	建物棟数	1 棟				
			太陽熱利用	－	防災関連情報	－				
			太陽光発電	－	バリアフリー	だれでもトイレ	－			
			雨水利用	－		エレベーター	－			
			その他	－		段差対応済み	○			
		合築・併存情報	第五小学校					運営時間	月～金	放課後 ～ 18:00
	名称	学童クラブ					土		8:45 ～ 17:00	
	主要建物	延床面積	231 m ²		階数	地上1階		学校休業日	8:30 ～ 18:00	
		しゅん工年度	平成2 年度		経過年数	28 年		休館日	日曜日、祝日、年末年始	
		主たる構造	RC造		主な用途	子育て支援系施設		備考		
運営人員 ※1		11 人		管理形態	直営		※1 平日の運営人員。平日以外は、嘱託等2人。			
利用状況・運営	一般	1 人		年間運営日数	293 日		※2 平成29年4月1日現在。			
	嘱託等	10 人		在会児童数 ※2	136 人		※3 延べ人数。			
	その他	0 人		年間出席児童数 ※3	25,303 人					


施設名：第六学童クラブ

施設所管課：子ども家庭部児童青少年課

施設概要	所在情報	所在地	府中市天神町4丁目27番地			概要				
		用途地域	準住居地域	高度地区	第二種高度地区	保護者が労働等により昼間家庭にいない小学生の健全育成を図るための施設。				
		法定建ぺい率	60 %	法定容積率	200 %					
		敷地面積	378 m ²	所有形態	市所有					
	施設全体	耐震性能	○		延床面積	316 m ²		アクセス	京王バス「法務局・登記所前」	
		環境配慮	屋上緑化	—	建物棟数	1 棟				
			太陽熱利用	—	防災関連情報	—		運営時間	月～金	放課後 ～ 18:00
			太陽光発電	—	バリアフリー	だれでもトイレ	—		土	8:45 ～ 17:00
			雨水利用	—		エレベーター	—		学校休業日	8:30 ～ 18:00
			その他	—		段差対応済み	○			
		合築・併存情報	—					休館日	日曜日、祝日、年末年始	
	主要建物	名称	学童クラブ				備考			
		延床面積	183 m ²	階数	地上1階		※1 平日の運営人員。平日以外は、嘱託等2人。			
		しゅん工年度	平成2 年度	経過年数	28 年					
		主たる構造	RC造	主な用途	子育て支援系施設		※2 平成29年4月1日現在。			
利用状況・運営	運営人員 ※1	7 人	管理形態	直営		※3 延べ人数。				
	一般	1 人	年間運営日数	293 日		※4 一部学校内の教室(132.50㎡)を育成室として利用				
	嘱託等	6 人	在会児童数 ※2	105 人						
	その他	0 人	年間出席児童数 ※3	17,861 人						


施設名：第七学童クラブ

施設所管課：子ども家庭部児童青少年課

施設概要	所在情報	所在地	府中市北山町2丁目20番地(第七小学校敷地内)				概要		
		用途地域	第一種中高層住居専用地域		高度地区	第二種高度地区		保護者が労働等により昼間家庭にいない小学生の健全育成を図るための施設。	
		法定建ぺい率	60 %		法定容積率	200 %			
		敷地面積	－ m ²		所有形態	市所有			
	施設全体	耐震性能	○		延床面積	335 m ²		アクセス	京王バス「第七小学校入口」 ちゅうバス「第七小学校正門」
		環境配慮	屋上緑化	－	建物棟数	1 棟			
			太陽熱利用	－	防災関連情報	－			
			太陽光発電	－	バリアフリー	だれでもトイレ	－		
			雨水利用	－		エレベーター	－		
		その他	－	段差対応済み	○				
	合築・併存情報	第七小学校				運営時間	月～金	放課後 ～ 18:00	
	主要建物	名称	学童クラブ				土	8:45 ～ 17:00	
		延床面積	335 m ²		階数	地上2階		学校休業日	8:30 ～ 18:00
		しゅん工年度	平成9 年度		経過年数	21 年		休館日	日曜日、祝日、年末年始
		主たる構造	RC造		主な用途	子育て支援系施設		備考	
	利用状況・運営	運営人員 ※1	5 人		管理形態	直営		※1 平日の運営人員。平日以外は、嘱託等2人。	
一般		0 人		年間運営日数	293 日		※2 平成29年4月1日現在。		
嘱託等		5 人		在会児童数 ※2	43 人		※3 延べ人数。		
その他		0 人		年間出席児童数 ※3	6,561 人				


施設名：第八学童クラブ

施設所管課：子ども家庭部児童青少年課

施設概要	所在情報	所在地	府中市是政1丁目34番地(第八小学校敷地内)				概要		
		用途地域	第一種中高層住居専用地域		高度地区	第一種高度地区	保護者が労働等により昼間家庭にいない小学生の健全育成を図るための施設。		
		法定建ぺい率	50 %		法定容積率	100 %			
		敷地面積	－ m ²		所有形態	市所有			
	施設全体	耐震性能	○		延床面積	384 m ²		アクセス	京王線「東府中駅」 ちゅうバス「第八小学校」
		環境配慮	屋上緑化	－	建物棟数	1 棟			
			太陽熱利用	－	防災関連情報	－			
			太陽光発電	－	バリアフリー	だれでもトイレ	－		
			雨水利用	－		エレベーター	－		
		その他	－	段差対応済み	○				
	合築・併存情報	第八小学校					運営時間	月～金	放課後 ～ 18:00
	主要建物	名称	学童クラブ					土	8:45 ～ 17:00
		延床面積	384 m ²		階数	地上2階		学校休業日	8:30 ～ 18:00
		しゅん工年度	平成元 年度		経過年数	29 年		休館日	日曜日、祝日、年末年始
主たる構造		RC造		主な用途	学校教育系施設		備考		
利用状況・運営	運営・状況	運営人員 ※1	7 人		管理形態	直営		※1 平日の運営人員。平日以外は、嘱託等2人。 ※2 平成29年4月1日現在。 ※3 延べ人数。	
		一般	1 人		年間運営日数	293 日			
		嘱託等	6 人		在会児童数 ※2	99 人			
		その他	0 人		年間出席児童数 ※3	16,704 人			

施設名：第九学童クラブ

施設所管課：子ども家庭部児童青少年課

施設概要	所在情報	所在地		府中市栄町3丁目7番地(第九小学校敷地内)				概要				
		用途地域		第一種中高層住居専用地域		高度地区		第二種高度地区			保護者が労働等により昼間家庭にいない小学生の健全育成を図るための施設。	
		法定建ぺい率		60 %		法定容積率		200 %				
		敷地面積		－ m ²		所有形態		市所有				
	施設全体	耐震性能		○		延床面積		245 m ²		アクセス	京王線「北府中駅」 京王バス「第九小学校」	
		環境配慮	屋上緑化		－		建物棟数		1 棟			
			太陽熱利用		－		防災関連情報		－			
			太陽光発電		－		バリアフリー	だれでもトイレ		－		
			雨水利用		－			エレベーター		－		
		その他		－		段差対応済み		○				
	合築・併存情報		第九小学校						運営時間	月～金	放課後 ～ 18:00	
	名称		学童クラブ							土	8:45 ～ 17:00	
	主要建物	延床面積		245 m ²		階数		地上2階		学校休業日	8:30 ～ 18:00	
		しゅん工年度		平成7 年度		経過年数		23 年		休館日		日曜日、祝日、年末年始
		主たる構造		RC造		主な用途		子育て支援系施設		備考		
		運営人員 ※1		6 人		管理形態		直営		※1 平日の運営人員。平日以外は、嘱託等2人。		
利用状況・運営	一般		0 人		年間運営日数		293 日		※2 平成29年4月1日現在。			
	嘱託等		6 人		在会児童数 ※2		58 人		※3 延べ人数。			
	その他		0 人		年間出席児童数 ※3		8,175 人					

施設名：第十学童クラブ

施設所管課：子ども家庭部児童青少年課

施設概要	所在情報	所在地	府中市若松町4丁目32番地(第十小学校敷地内)				概要		
		用途地域	第一種中高層住居専用地域		高度地区	第二種高度地区		保護者が労働等により昼間家庭にいない小学生の健全育成を図るための施設。	
		法定建ぺい率	60 %		法定容積率	200 %			
		敷地面積	－ m ²		所有形態	市所有			
	施設全体	耐震性能	○		延床面積	308 m ²		アクセス	京王バス「霊園表門」 ちゅうバス「紅葉丘文化センター」
		環境配慮	屋上緑化	－	建物棟数	1 棟			
			太陽熱利用	－	防災関連情報	－			
			太陽光発電	－	バリアフリー	だれでもトイレ	－		
			雨水利用	－		エレベーター	－		
			その他	－		段差対応済み	○		
		合築・併存情報	第十小学校				運営時間	月～金	放課後 ～ 18:00
	主要建物	名称	学童クラブ					土	8:45 ～ 17:00
		延床面積	308 m ²		階数	地上2階		学校休業日	8:30 ～ 18:00
		しゅん工年度	平成4 年度		経過年数	26 年		休館日	日曜日、祝日、年末年始
		主たる構造	RC造		主な用途	子育て支援系施設		備考	
利用状況・運営	運営人員 ※1	4 人		管理形態	直営		※1 平日の運営人員。平日以外は、嘱託等2人。		
	一般	1 人		年間運営日数	293 日		※2 平成29年4月1日現在。		
	嘱託等	3 人		在会児童数 ※2	89 人		※3 延べ人数。		
	その他	0 人		年間出席児童数 ※3	15,246 人				

施設名：武蔵台学童クラブ

施設所管課：子ども家庭部児童青少年課

施設概要	所在情報	所在地	府中市武蔵台2丁目3番地(武蔵台小学校敷地内)				概要			
		用途地域	第一種中高層住居専用地域		高度地区	第二種高度地区		保護者が労働等により昼間家庭にいない小学生の健全育成を図るための施設。		
		法定建ぺい率	60 %		法定容積率	200 %				
		敷地面積	－ m ²		所有形態	市所有				
	施設全体	耐震性能	○		延床面積	256 m ²		アクセス	京王バス「総合医療センター」 ちゅうバス「泉苑前」	
		環境配慮	屋上緑化	－	建物棟数	1 棟				
			太陽熱利用	－	防災関連情報	－				
			太陽光発電	－	バリアフリー	だれでもトイレ	－			
			雨水利用	－		エレベーター	－			
			その他	－		段差対応済み	○			
		合築・併存情報	武蔵台小学校						運営時間	月～金 土 学校休業日
	名称	学童クラブ								
	主要建物	延床面積	256 m ²		階数	地上2階		備考		
		しゅん工年度	平成4 年度		経過年数	26 年		※1 平日の運営人員。平日以外は、嘱託等2人。		
		主たる構造	RC造		主な用途	子育て支援系施設		※2 平成29年4月1日現在。		
運営人員 ※1		4 人		管理形態	直営		※3 延べ人数。			
利用状況・運営	一般	0 人		年間運営日数	293 日					
	嘱託等	4 人		在会児童数 ※2	53 人					
	その他	0 人		年間出席児童数 ※3	10,167 人					

施設名：住吉学童クラブ

施設所管課：子ども家庭部児童青少年課

施設概要	所在情報	所在地	府中市住吉町2丁目30番地(住吉小学校敷地内)				概要		
		用途地域	第一種中高層住居専用地域		高度地区	第二種高度地区	保護者が労働等により昼間家庭にいない小学生の健全育成を図るための施設。		
		法定建ぺい率	60 %		法定容積率	200 %			
		敷地面積	－ m ²		所有形態	市所有			
	施設全体	耐震性能	○		延床面積	299 m ²		アクセス	京王線「中河原駅」
		環境配慮	屋上緑化	－	建物棟数	1 棟			
			太陽熱利用	－	防災関連情報	－			
			太陽光発電	－	バリアフリー	だれでもトイレ	－		
			雨水利用	－		エレベーター	－		
			その他	－		段差対応済み	○		
		合築・併存情報	住吉小学校				運営時間	月～金	放課後 ～ 18:00
	主要建物	名称	学童クラブ					土	8:45 ～ 17:00
		延床面積	299 m ²		階数	地上2階	学校休業日	8:30 ～ 18:00	
		しゅん工年度	平成9 年度		経過年数	21 年	休館日	日曜日、祝日、年末年始	
		主たる構造	RC造		主な用途	子育て支援系施設	備考		
利用状況・運営	運営人員 ※1	7 人		管理形態	直営	※1 平日の運営人員。平日以外は、嘱託等2人。			
	一般	0 人		年間運営日数	293 日	※2 平成29年4月1日現在。			
	嘱託等	7 人		在会児童数 ※2	93 人	※3 延べ人数。			
	その他	0 人		年間出席児童数 ※3	16,260 人				

施設名：新町学童クラブ

施設所管課：子ども家庭部児童青少年課

施設概要	所在情報	所在地	府中市新町1丁目29番地(新町小学校敷地内)				概要			
		用途地域	第一種中高層住居専用地域		高度地区	第二種高度地区	保護者が労働等により昼間家庭にいない小学生の健全育成を図るための施設。			
		法定建ぺい率	60 %		法定容積率	200 %				
		敷地面積	－ m ²		所有形態	市所有				
	施設全体	耐震性能	○		延床面積	211 m ²		アクセス		京王バス「新町1丁目」
		環境配慮	屋上緑化	－	建物棟数	1 棟				
			太陽熱利用	－	防災関連情報	－				
			太陽光発電	－	バリアフリー	だれでもトイレ	－			
			雨水利用	－		エレベーター	－			
			その他	－		段差対応済み	○			
		合築・併存情報	新町小学校					運営時間	月～金	放課後 ～ 18:00
	名称	学童クラブ					土		8:45 ～ 17:00	
	主要建物	延床面積	211 m ²		階数	地上1階		学校休業日	8:30 ～ 18:00	
		しゅん工年度	平成4 年度		経過年数	26 年		休館日	日曜日、祝日、年末年始	
		主たる構造	RC造		主な用途	子育て支援系施設		備考		
運営状況		運営人員 ※1	4 人		管理形態	直営		※1 平日の運営人員。平日以外は、嘱託等2人。		
	一般	0 人		年間運営日数	293 日		※2 平成29年4月1日現在。			
	嘱託等	4 人		在会児童数 ※2	59 人		※3 延べ人数。			
	その他	0 人		年間出席児童数 ※3	10,191 人					

施設名：本宿学童クラブ

施設所管課：子ども家庭部児童青少年課

施設概要	所在情報	所在地	府中市本宿町4丁目19番地(本宿小学校敷地内)				概要				
		用途地域	第二種中高層住居専用地域		高度地区	第二種高度地区	保護者が労働等により昼間家庭にいない小学生の健全育成を図るための施設。				
		法定建ぺい率	60 %		法定容積率	200 %					
		敷地面積	－ m ²		所有形態	市所有					
	施設全体	耐震性能	○		延床面積	286 m ²		アクセス		京王バス「本宿小学校北」 ちゅうバス「本宿小学校」	
		環境配慮	屋上緑化	－	建物棟数	1 棟					
			太陽熱利用	－	防災関連情報	－					
			太陽光発電	－	バリアフリー	だれでもトイレ	－				
			雨水利用	－		エレベーター	－				
			その他	－		段差対応済み	○				
		合築・併存情報	本宿小学校						運営時間	月～金	放課後 ～ 18:00
	主要建物	名称	学童クラブ							土	8:45 ～ 17:00
		延床面積	286 m ²		階数	地上2階		学校休業日	8:30 ～ 18:00		
		しゅん工年度	平成元 年度		経過年数	29 年		休館日	日曜日、祝日、年末年始		
		主たる構造	RC造		主な用途	子育て支援系施設		備考			
利用状況・運営	運営人員 ※1	8 人		管理形態	直営		※1 平日の運営人員。平日以外は、嘱託等2人。 ※2 平成29年4月1日現在。 ※3 延べ人数。				
	一般	1 人		年間運営日数	293 日						
	嘱託等	7 人		在会児童数 ※2	111 人						
	その他	0 人		年間出席児童数 ※3	20,761 人						


施設名：白糸台学童クラブ

施設所管課：子ども家庭部児童青少年課

施設概要	所在情報	所在地	府中市白糸台2丁目18番地(白糸台小学校敷地内)				概要			
		用途地域	第一種中高層住居専用地域		高度地区	第二種高度地区		保護者が労働等により昼間家庭にいない小学生の健全育成を図るための施設。		
		法定建ぺい率	60 %		法定容積率	200 %				
		敷地面積	－ m ²		所有形態	市所有				
	施設全体	耐震性能	○		延床面積	192 m ²		アクセス		京王線「武蔵野台駅」 西武多摩川線「白糸台駅」
		環境配慮	屋上緑化	－	建物棟数	2 棟				
			太陽熱利用	－	防災関連情報	－				
			太陽光発電	－	バリアフリー	だれでもトイレ	－			
			雨水利用	－		エレベーター	－			
			その他	－		段差対応済み	○			
		合築・併存情報	白糸台小学校				運営時間	月～金	放課後 ～ 18:00	
	主要建物	名称	学童クラブ					土	8:45 ～ 17:00	
		延床面積	192 m ²		階数	地上1階		学校休業日	8:30 ～ 18:00	
		しゅん工年度	平成2 年度		経過年数	28 年		休館日	日曜日、祝日、年末年始	
		主たる構造	RC造		主な用途	子育て支援系施設		備考		
利用状況・運営	運営人員 ※1	7 人		管理形態	直営		※1 平日の運営人員。平日以外は、嘱託等2人。			
	一般	0 人		年間運営日数	293 日		※2 平成29年4月1日現在。			
	嘱託等	7 人		在会児童数 ※2	90 人		※3 延べ人数。			
	その他	0 人		年間出席児童数 ※3	15,963 人					


施設名：矢崎学童クラブ

施設所管課：
子ども家庭部児童青少年課

施設概要	所在情報	所在地		府中市矢崎町4丁目9番地(矢崎小学校敷地内)				概要					
		用途地域		第一種中高層住居専用地域		高度地区		第一種高度地区			保護者が労働等により昼間家庭にいない小学生の健全育成を図るための施設。		
		法定建ぺい率		50 %		法定容積率		100 %					
		敷地面積		－ m ²		所有形態		市所有					
	施設全体	耐震性能		○		延床面積		172 m ²		アクセス	JR南武線、武蔵野線「府中本町駅」		
		環境配慮	屋上緑化		－		建物棟数		1 棟				
			太陽熱利用		－		防災関連情報		－				
			太陽光発電		－		バリアフリー	だれでもトイレ		－			
			雨水利用		－			エレベーター		－			
		その他		－		段差対応済み		○					
		合築・併存情報		矢崎小学校						運営時間	月～金 土 学校休業日	放課後 ～ 18:00 8:45 ～ 17:00 8:30 ～ 18:00	
	主要建物	名称		学童クラブ									休館日
		延床面積		172 m ²		階数		地上1階		備考			
		しゅん工年度		平成2 年度		経過年数		28 年		※1 平日の運営人員。平日以外は、嘱託等2人。			
		主たる構造		RC造		主な用途		子育て支援系施設		※2 平成29年4月1日現在。			
利用状況・運営	運営人員 ※1		4 人		管理形態		直営		※3 延べ人数。				
	一般		0 人		年間運営日数		293 日						
	嘱託等		4 人		在会児童数 ※2		62 人						
	その他		0 人		年間出席児童数 ※3		10,913 人						

施設名：若松学童クラブ

施設所管課：
子ども家庭部児童青少年課

施設概要	所在情報	所在地		府中市若松町3丁目3番地				概要					
		用途地域		準住居地域		高度地区		第三種高度地区			保護者が労働等により昼間家庭にいない小学生の健全育成を図るための施設。		
		法定建ぺい率		60 %		法定容積率		300 %					
		敷地面積		277 m ²		所有形態		市所有					
	施設全体	耐震性能		○		延床面積		271 m ²		アクセス	京王バス「府中工業高校前」		
		環境配慮	屋上緑化		—		建物棟数		2 棟				
			太陽熱利用		—		防災関連情報		—		運営時間	月～金 放課後 ～ 18:00 土 8:45 ～ 17:00 学校休業日 8:30 ～ 18:00	
			太陽光発電		—		バリアフリー	だれでもトイレ※4		○			
			雨水利用		—			エレベーター		—			
			その他		—			段差対応済み		○			
		合築・併存情報		—									
	主要建物	名称		学童クラブ				休館日		日曜日、祝日、年末年始			
		延床面積		271 m ²		階数		地上2階		備考			
		しゅん工年度		平成3 年度		経過年数		27 年		※1 平日の運営人員。平日以外は、嘱託等2人。			
		主たる構造		RC造		主な用途		子育て支援系施設		※2 平成29年4月1日現在。			
利用状況・運営	運営人員 ※1		5 人		管理形態		直営		※3 延べ人数。				
	一般		0 人		年間運営日数		293 日		※4 オストメイトの設置無し				
	嘱託等		5 人		在会児童数 ※2		99 人						
	その他		0 人		年間出席児童数 ※3		16,395 人						


施設名：小柳学童クラブ

施設所管課：
子ども家庭部児童青少年課

施設概要	所在情報	所在地	府中市小柳町4丁目45番地(小柳小学校敷地内)				概要			
		用途地域	第一種中高層住居専用地域		高度地区	第二種高度地区	保護者が労働等により昼間家庭にいない小学生の健全育成を図るための施設。			
		法定建ぺい率	60 %		法定容積率	200 %				
		敷地面積	－ m ²		所有形態	市所有				
	施設全体	耐震性能	○		延床面積	292 m ²		アクセス		京王線「多摩霊園駅」、「武蔵野台駅」 西武多摩川線「白糸台駅」
		環境配慮	屋上緑化	－	建物棟数	1 棟				
			太陽熱利用	－	防災関連情報	－				
			太陽光発電	－	バリアフリー	だれでもトイレ	－			
			雨水利用	－		エレベーター	－			
		その他	－	段差対応済み	○					
		合築・併存情報	小柳小学校				運営時間		月～金 放課後 ～ 18:00 土 8:45 ～ 17:00 学校休業日 8:30 ～ 18:00	
	名称	学童クラブ								
	主要建物	延床面積	292 m ²		階数	地上2階		備考		
		しゅん工年度	平成元 年度		経過年数	29 年		※1 平日の運営人員。平日以外は、嘱託等2人。		
		主たる構造	RC造		主な用途	子育て支援系施設				
利用状況・運営		運営人員 ※1	6 人		管理形態	直営		※2 平成29年4月1日現在。 ※3 延べ人数。		
	一般	0 人		年間運営日数	293 日					
	嘱託等	6 人		在会児童数 ※2	76 人					
	その他	0 人		年間出席児童数 ※3	12,311 人					


施設名：南白糸台学童クラブ

施設所管課：子ども家庭部児童青少年課

施設概要	所在情報	所在地		府中市押立町2丁目25番地			概要						
		用途地域		第一種低層住居専用地域	高度地区	第一種高度地区	保護者が労働等により昼間家庭にいない小学生の健全育成を図るための施設。						
		法定建ぺい率		40 %	法定容積率	80 %							
		敷地面積		570 m ²	所有形態	市所有							
	施設全体	耐震性能		○		延床面積		292 m ²		アクセス	京王線「武蔵野台駅」		
		環境配慮	屋上緑化		－		建物棟数		1 棟		ちゅうバス「南白糸台小学校」		
			太陽熱利用		－		防災関連情報		－				
			太陽光発電		－		バリアフリー	だれでもトイレ		－			
			雨水利用		－			エレベーター		－			
		その他		－		段差対応済み		○					
		合築・併存情報		－						運営時間	月～金	放課後 ～ 18:00	
									土		8:45 ～ 17:00		
									学校休業日	8:30 ～ 18:00			
	主要建物	名称		学童クラブ						休館日		日曜日、祝日、年末年始	
		延床面積		292 m ²		階数		地上2階		備考			
しゅん工年度		平成2 年度		経過年数		28 年		※1 平日の運営人員。平日以外は、嘱託等2人。					
主たる構造		RC造		主な用途		子育て支援系施設		※2 平成29年4月1日現在。					
利用状況	運営・	運営人員 ※1		6 人		管理形態		直営		※3 延べ人数。			
		一般		0 人		年間運営日数		293 日					
		嘱託等		6 人		在会児童数 ※2		89 人					
		その他		0 人		年間出席児童数 ※3		15,641 人					


施設名：四谷学童クラブ

施設所管課：子ども家庭部児童青少年課

施設概要	所在情報	所在地		府中市四谷3丁目2,740番地				概要					
		用途地域		第一種中高層住居専用地域		高度地区		第一種高度地区			保護者が労働等により昼間家庭にいない小学生の健全育成を図るための施設。		
		法定建ぺい率		50 %		法定容積率		100 %					
		敷地面積		712 m ²		所有形態		市所有					
	施設全体	耐震性能		○		延床面積		254 m ²		アクセス	ちゅうバス「よつや苑西」		
		環境配慮	屋上緑化		—		建物棟数		2 棟				
			太陽熱利用		—		防災関連情報		—				
			太陽光発電		—		バリアフリー	だれでもトイレ※4		—			
			雨水利用		—			エレベーター		—			
		その他		—		段差対応済み		○					
	合築・併存情報		—										
	主要建物	名称		学童クラブ						運営時間		月～金	放課後 ～ 18:00
		延床面積		254 m ²		階数		地上1階		土	8:45 ～ 17:00		
		しゅん工年度		平成元 年度		経過年数		29 年		学校休業日	8:30 ～ 18:00		
		主たる構造		RC造		主な用途		子育て支援系施設		休館日	日曜日、祝日、年末年始		
利用状況・運営	運営人員 ※1		5 人		管理形態		直営		備考				
	一般		0 人		年間運営日数		293 日		※1 平日の運営人員。平日以外は、嘱託等2人。				
	嘱託等		5 人		在会児童数 ※2		71 人		※2 平成29年4月1日現在。				
	その他		0 人		年間出席児童数 ※3		13,618 人		※3 延べ人数。				
									※4 オストメイトの設置無し				


施設名：南町学童クラブ

施設所管課：子ども家庭部児童青少年課

施設概要	所在情報	所在地				府中市南町3丁目6番地(南町小学校敷地内)				概要							
		用途地域		第二種中高層住居専用地域		高度地区		第二種高度地区		保護者が労働等により昼間家庭にいない小学生の健全育成を図るための施設。							
		法定建ぺい率		60 %		法定容積率		200 %									
		敷地面積		－ m ²		所有形態		市所有									
	施設全体	耐震性能		○		延床面積		283 m ²		アクセス			京王線、JR南武線「分倍河原駅」				
		環境配慮	屋上緑化		－		建物棟数		1 棟								
			太陽熱利用		－		防災関連情報		－								
			太陽光発電		－		バリアフリー	だれでもトイレ※4		○							
			雨水利用		－			エレベーター		－							
			その他		－			段差対応済み		○							
		合築・併存情報		南町小学校													
	主要建物	名称		学童クラブ								運営時間		月～金	放課後	～	18:00
		延床面積		283 m ²		階数		地上2階		休館日		土	8:45	～	17:00		
		しゅん工年度		平成3 年度		経過年数		27 年		学校休業日		日曜日、祝日、年末年始					
		主たる構造		RC造		主な用途		子育て支援系施設									
利用状況	運営・	運営人員 ※1		5 人		管理形態		直営		※1 平日の運営人員。平日以外は、嘱託等2人。 ※2 平成29年4月1日現在。 ※3 延べ人数。 ※4 オストメイトの設置無し							
		一般		0 人		年間運営日数		293 日									
		嘱託等		5 人		在会児童数 ※2		81 人									
		その他		0 人		年間出席児童数 ※3		13,840 人									

施設名： 日新学童クラブ

施設所管課：
子ども家庭部児童青少年課

施設概要	所在情報	所在地		府中市日新町5丁目22番地（日新小学校敷地内）			概要						
		用途地域		第一種中高層住居専用地域	高度地区	第一種高度地区	保護者が労働等により昼間家庭にいない小学生の健全育成を図るための施設。						
		法定建ぺい率		50 %	法定容積率	100 %							
		敷地面積		－ m ²	所有形態	市所有							
	施設全体	耐震性能		○		延床面積		264 m ²		アクセス	京王バス、ちゅうバス「日新小学校」 京王バス「稲荷神社」		
		環境配慮	屋上緑化		－		建物棟数		1 棟				
			太陽熱利用		－		防災関連情報		－				
			太陽光発電		－		バリアフリー	だれでもトイレ			○		
			雨水利用		－			エレベーター		－			
		その他		－		段差対応済み		○					
		合築・併存情報		日新小学校						運営時間	月～金	放課後 ～ 18:00	
	主要建物	名称		学童クラブ							土	8:45 ～ 17:00	
		延床面積		264 m ²		階数		地上1階		学校休業日	8:30 ～ 18:00		
		しゅん工年度		平成2 年度		経過年数		28 年		休館日		日曜日、祝日、年末年始	
		主たる構造		RC造		主な用途		子育て支援系施設					
利用状況	運営・状況	運営人員 ※1		5 人		管理形態		直営		※1 平日の運営人員。平日以外は、嘱託等2人。 ※2 平成29年4月1日現在。 ※3 延べ人数。			
		一般		0 人		年間運営日数		293 日					
		嘱託等		5 人		在会児童数 ※2		81 人					
		その他		0 人		年間出席児童数 ※3		14,165 人					

コスト状況（学童クラブ）

	第一 学童クラブ	第二 学童クラブ	第三 学童クラブ	第四 学童クラブ	第五 学童クラブ	第六 学童クラブ	第七 学童クラブ	第八 学童クラブ
支出(千円)	21,591	17,900	21,771	9,084	17,770	17,150	8,581	17,045
建物コスト	387	517	555	369	504	574	490	471
施設管理委託費	0	0	0	0	0	0	0	0
光熱水費	387	517	555	369	504	574	490	471
事業運営コスト	3,102	2,953	3,114	1,501	2,772	2,083	875	2,080
事業運営委託費	0	0	0	0	0	0	0	0
その他	3,102	2,953	3,114	1,501	2,772	2,083	875	2,080
人件費	18,102	14,430	18,102	7,215	14,494	14,494	7,215	14,494
施設修繕費	0	0	0	0	0	0	0	0
施設整備費	0	0	0	0	0	0	0	0
指定管理料	0	0	0	0	0	0	0	0
減価償却費相当額	1,520	3,005	1,908	1,656	3,357	1,263	2,039	2,349
収入(千円)	0	0	0	0	0	0	0	0
市収入								
使用料及び手数料	0	0	0	0	0	0	0	0
その他	0	0	0	0	0	0	0	0

	第九 学童クラブ	第十 学童クラブ	武蔵台 学童クラブ	住吉 学童クラブ	新町 学童クラブ	本宿 学童クラブ	白糸台 学童クラブ	矢崎 学童クラブ
支出(千円)	8,705	13,239	16,022	9,579	8,823	17,287	9,378	8,821
建物コスト	442	524	327	450	390	424	308	295
施設管理委託費	0	0	0	0	0	0	0	0
光熱水費	442	524	327	450	390	424	308	295
事業運営コスト	1,048	1,829	1,137	1,914	1,218	2,369	1,855	1,311
事業運営委託費	0	0	0	0	0	0	0	0
その他	1,048	1,829	1,137	1,914	1,218	2,369	1,855	1,311
人件費	7,215	10,887	14,558	7,215	7,215	14,494	7,215	7,215
施設修繕費費	0	0	0	0	0	0	0	0
施設整備費	0	0	0	0	0	0	0	0
指定管理料	0	0	0	0	0	0	0	0
減価償却費相当額	2,133	2,718	1,928	2,049	1,681	1,721	1,658	1,579
収入(千円)	0	0	0	0	0	0	0	0
市収入								
使用料及び手数料	0	0	0	0	0	0	0	0
その他	0	0	0	0	0	0	0	0

	若松 学童クラブ	小柳 学童クラブ	南白糸台 学童クラブ	四谷 学童クラブ	南町 学童クラブ	日新 学童クラブ	共通経費 ※
支出(千円)	2,341	1,895	2,230	1,959	2,126	2,071	251,042
建物コスト	412	382	390	414	474	451	10,946
施設管理委託費	0	0	0	0	0	0	10,946
光熱水費	412	382	390	414	474	451	0
事業運営コスト	1,929	1,513	1,840	1,545	1,652	1,619	72,502
事業運営委託費	0	0	0	0	0	0	725
その他	1,929	1,513	1,840	1,545	1,652	1,619	71,777
人件費							158,824
施設修繕費費	0	0	0	0	0	0	8,769
施設整備費	0	0	0	0	0	0	0
指定管理料	0	0	0	0	0	0	0
減価償却費相当額	2,317	1,440	1,646	1,949	3,761	1,207	—
収入(千円)	0	0	0	0	0	0	431,533
市収入							97,863
使用料及び手数料	0	0	0	0	0	0	
その他	0	0	0	0	0	0	333,670

	第一 学童クラブ	第二 学童クラブ	第三 学童クラブ	第四 学童クラブ	第五 学童クラブ	第六 学童クラブ	第七 学童クラブ	第八 学童クラブ
■延床面積1㎡当たりコスト	134,074 円/㎡	79,639 円/㎡	115,702 円/㎡	79,859 円/㎡	119,391 円/㎡	136,252 円/㎡	68,027 円/㎡	86,840 円/㎡
■市民1人当たりコスト	122 円/人	149 円/人	133 円/人	75 円/人	107 円/人	97 円/人	88 円/人	129 円/人

	第九 学童クラブ	第十 学童クラブ	武蔵台 学童クラブ	住吉 学童クラブ	新町 学童クラブ	本宿 学童クラブ	白糸台 学童クラブ	矢崎 学童クラブ
■延床面積1㎡当たりコスト	77,975 円/㎡	85,444 円/㎡	105,019 円/㎡	74,461 円/㎡	84,326 円/㎡	102,950 円/㎡	91,366 円/㎡	93,717 円/㎡
■市民1人当たりコスト	74 円/人	102 円/人	104 円/人	86 円/人	69 円/人	114 円/人	68 円/人	62 円/人

	若松 学童クラブ	小柳 学童クラブ	南白糸台 学童クラブ	四谷 学童クラブ	南町 学童クラブ	日新 学童クラブ
■延床面積1㎡当たりコスト	51,058 円/㎡	48,918 円/㎡	50,057 円/㎡	50,132 円/㎡	49,940 円/㎡	54,949 円/㎡
■市民1人当たりコスト	54 円/人	55 円/人	57 円/人	49 円/人	55 円/人	35 円/人

延床面積1㎡当たりコスト:

各施設の総経費(支出)

各施設の延床面積

+

共通経費(支出)

各施設の延床面積の合計

市民1人当たりコスト

=

各施設の総経費(支出)

市民

+

共通経費(支出)

市民

*


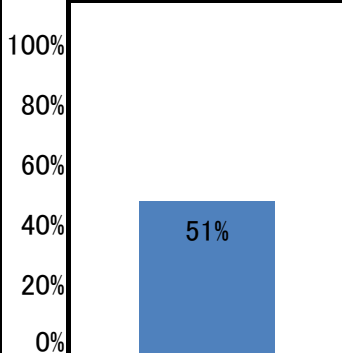
各施設の延床面積

各施設の延床面積の合計

※ 共通経費とは、施設ごとに分けることができない、22施設全体でかかるコストのこと。


施設名：ふれあい会館

施設所管課：
福祉保健部地域福祉推進課



施設概要	所在情報	所在地	府中市寿町3丁目2番地					
		用途地域	商業地域		高度地区	—		
		法定建ぺい率	80 %		法定容積率	500 %		
		敷地面積	619 ㎡		所有形態	市所有（一部借地）		
	施設全体	耐震性能	○		延床面積	2,409 ㎡		
		環境配慮	屋上緑化	—	建物棟数	1 棟		
			太陽熱利用	—	防災関連情報	—		
			太陽光発電	—	バリアフリー	だれでもトイレ	○	
			雨水利用	—		エレベーター	○	
	その他	—		段差対応済み	○			
	合築・併存情報	—						
	主要建物	名称	ふれあい会館					
		延床面積	2,409 ㎡		階数	地上6階、地下1階		
		しゅん工年度	平成2 年度		経過年数	28 年		
		主たる構造	RC造		主な用途	保健・福祉施設		
運営・利用状況	全体状況	年間運営日数	293 日		管理形態	指定管理者		
		運営人員（うち指定管理者）※1	5 人（ 3 人）	年間利用者数	37,561 人			
			一般（〃）	2 人（ 2 人）	年間稼働率	51 %		
			嘱託等（〃）	1 人（ 1 人）	利用コマ数	1,794 コマ		
			その他	2人		利用可能コマ数	3,516 コマ	
	機能別利用状況	会議室 ※2						
		平均面積	84㎡/室		■ 利用回数 利用者数 / 市民 = 0.15 回			
		室数	4室					
		利用者数	37,561 人					
		利用コマ数	1,794 コマ					
	コスト状況	支出（千円）	19,829		収入（千円）	10,175		
		建物コスト	0	市収入	使用料及び手数料	10,175		
			施設管理委託費		0	その他	0	
			光熱水費		0	■ 利用者1人当たりコスト 総経費（支出） / 利用者数 = 528 円/人		
事業運営コスト		0	■ 延床面積1㎡当たりコスト 総経費（支出） / 延床面積 = 8,230 円/㎡					
		事業運営委託費						0
		その他						0
人件費				■ 市民1人当たりコスト 総経費（支出） / 市民 = 77 円/人				
施設修繕費		0						
施設整備費		0						
指定管理料		19,829						
減価償却費相当額		13,935						

施設名： 介護予防推進センター

施設所管課：
福祉保健部高齢者支援課


施設概要	所在情報	所在地		府中市分梅町1丁目31番地(いきいきプラザ内)				概要									
		用途地域		第二種中高層住居専用地域	高度地区		第二種高度地区		高齢者に介護予防に関する事業を実施することにより、高齢者の健康の保持及び増進を図るための施設。								
		法定建ぺい率		60 %		法定容積率		200 %									
		敷地面積		2,383 m ²		所有形態		市所有									
	建物全体	耐震性能		○		延床面積		3,507 m ²		アクセス	京王線、JR南武線「分倍河原駅」 ちゅうバス「いきいきプラザ東」						
		環境配慮	屋上緑化		—		建物棟数		1 棟								
			太陽熱利用		—		防災関連情報		—								
			太陽光発電		—		バリアフリー	だれでもトイレ				○					
			雨水利用		—			エレベーター				○					
			その他		—			段差対応済み		○							
		合築・併存情報		私立光明高倉保育園													
	主要建物※	名称(施設名)		介護予防推進センター													
		延床面積(施設部分)		1,838 m ²		階数(施設部分)		いきいきプラザ3～5階									
		しゅん工年度		平成17 年度		経過年数		13 年									
		主たる構造		RC造		主な用途		福祉・保健施設									
コスト状況	支出(千円)		184,220		収入(千円)		3,324				運営・利用状況	運営時間		いきいきハウス	0:00 ～ 24:00		
												いきいきハウス以外	9:00 ～ 18:00				
	建物コスト		0		市収入	使用料及び手数料		0				定休日		年末年始			
	施設管理委託費		0			その他		3,324				管理形態		指定管理者			
	光熱水費		0			■利用者1人当たりコスト								年間運営日数		359 日	
	事業運営コスト		0		$\frac{\text{総経費(支出)}}{\text{利用者数}} = 2,890\text{円/m}^2$								運営人員(うち指定管理者)		19 人(19 人)		
	事業運営委託費		0		■延床面積1㎡当たりコスト								一般(〃)		11 人(11 人)		
	その他		0		$\frac{\text{総経費(支出)}}{\text{延床面積}} = 100,205\text{円/m}^2$								嘱託等(〃)		8 人(8 人)		
	人件費		21,837		■市民1人当たりコスト								その他		0 人		
	施設修繕費		0		$\frac{\text{総経費(支出)}}{\text{市民}} = 712\text{円/人}$								年間利用者数		63,745 人		
	施設整備費		0										※ いきいきプラザの建物全体としては、地上5階地下1階。				
	指定管理料		162,383														
	減価償却費相当額		0														

施設名： 特別養護老人ホームよつや苑										施設所管課： 福祉保健部高齢者支援課					
施設概要	所在情報	所在地		府中市四谷3丁目66番地											
		用途地域		第一種低層住居専用地域		高度地区		第一種高度地区							
		法定建ぺい率		50 %		法定容積率		100 %							
		敷地面積		4,436 m ²		所有形態		市所有							
	施設全体	耐震性能		○		延床面積		4,542 m ²							
		環境配慮		屋上緑化		－		建物棟数				1 棟			
				太陽熱利用		－		防災関連情報				福祉避難所			
				太陽光発電		－		バリアフリー				だれでもトイレ※1		○	
				雨水利用		－						エレベーター		○	
		その他		－		段差対応済み		○							
	合築・併存情報		高齢者在宅サービスセンター												
	名称		特別養護老人ホームよつや苑												
	主要建物	延床面積		4,542 m ²		階数		地上2階、地下1階		ちゅうバス「よつや苑西」					
		しゅん工年度		平成3 年度		経過年数		27 年							
		主たる構造		RC造		主な用途		保健・福祉施設		運営時間					
運営・利用状況	運営人員(うち指定管理者)		41 人(41 人)		年間運営日数		365 日		特別養護老人ホーム		0:00 ～ 24:00				
	一般(〃)		20 人(20 人)		管理形態		指定管理者		高齢者在宅サービスセンター		9:00 ～ 17:00				
	嘱託等(〃)		21 人(21 人)		特養居室数(定員)		21 室 (80人)		定休日						
	その他		0人				1人部屋					－ (ー)			
	特養入居率		100 %				2人部屋					2室 (4人)			
	特養入居者数 ※		80 人		4人部屋		19 室 (76人)		特別養護老人ホーム：定休日なし 高齢者在宅サービスセンター：日曜日、年末年始(短期入所生活介護サービスは、定休日なし)						
	特養定員		80 人		高齢者在宅サービスセンター年間利用者数		18,520 人								
	備考		※ 特養の入居者数は、平成29年4月1日現在。 ※1 オストメイト、ベビーベッド等の設置無し。												

施設名： 特別養護老人ホームあさひ苑										施設所管課： 福祉保健部高齢者支援課					
施設概要	所在情報	所在地		府中市朝日町3丁目17番地											
		用途地域		第一種住居地域		高度地区		第二種高度地区							
		法定建ぺい率		60 %		法定容積率		200 %							
		敷地面積		4,603 m ²		所有形態		借地							
	施設全体	耐震性能		○		延床面積		6,636 m ²							
		環境配慮		屋上緑化		－		建物棟数				1 棟			
				太陽熱利用		○		防災関連情報				福祉避難所			
				太陽光発電		－		バリアフリー				だれでもトイレ※1		○	
				雨水利用		－						エレベーター		○	
				その他		－						段差対応済み		○	
		合築・併存情報		高齢者在宅サービスセンター								概要 常時の介護を必要とし、かつ居宅においてこれを受けることが困難な高齢者を入所させるための施設。高齢者在宅サービスセンターも併設されている。			
	名称		特別養護老人ホームあさひ苑												
	主要建物	延床面積		6,636 m ²		階数		地上3階、地下1階		アクセス					
		しゅん工年度		平成5 年度		経過年数		25 年		京王線「飛田給駅」					
		主たる構造		RC造		主な用途		保健・福祉施設		京王バス「警察学校東門」					
								運営時間							
運営・利用状況	運営人員(うち指定管理者)		63 人(63 人)		年間運営日数		365 日		特別養護老人ホーム		0:00 ～ 24:00				
	一般(〃)		40 人(40 人)		管理形態		指定管理者		高齢者在宅サービスセンター		9:00 ～ 17:00				
	嘱託等(〃)		23 人(23 人)		特養居室数(定員)		43 室 (100人)		定休日						
	その他		0人				1人部屋					22 室 (22人)			
							2人部屋					3室 (6人)			
	特養入居率		98 %		高齢者在宅サービスセンター年間利用者数		18 室 (72人)		特別養護老人ホーム：なし 高齢者在宅サービスセンター：日曜日、年始(短期入所生活介護サービスは、定休日なし)						
	特養入居者数 ※		98 人												
	特養定員		100 人												

施設名：しみずがおか高齢者在宅サービスセンター

施設所管課：福祉保健部高齢者支援課

施設概要	所在情報	所在地	府中市清水が丘1丁目3番地						
		用途地域	商業地域		高度地区	－			
		法定建ぺい率	80 %		法定容積率	400 %			
		敷地面積	1,291 ㎡		所有形態	市所有（一部借地）			
	建物全体	耐震性能	○		延床面積	4,468 ㎡		<div>概要</div> <div>在宅の高齢者に各種のサービスを提供することにより、当該高齢者及びその家族の福祉の増進を図るための施設。</div>	
		環境配慮	屋上緑化	－	建物棟数	1 棟			
			太陽熱利用	－	防災関連情報	－			
			太陽光発電	－	バリアフリー	だれでもトイレ※1	○		
			雨水利用	○		エレベーター	○		
			その他	－		段差対応済み	○		
		合築・併存情報	東府中駅南自転車駐車場						
	主要建物	名称(施設名)	しみずがおか高齢者在宅サービスセンター						アクセス
		延床面積(施設部分)	2,898 ㎡		階数(施設部分)	地上6階、地下1階			京王線「東府中駅」
		しゅん工年度	平成6 年度		経過年数	24 年			
		主たる構造	SRC造		主な用途	保健・福祉施設		運営時間	
利用状況・運営	運営	運営人員(うち指定管理者)	18 人(18 人)		年間運営日数	308 日		平日	9:00 ～ 17:00
		一般(〃)	3 人(3 人)		管理形態	指定管理者		土	9:00 ～ 17:00
		嘱託等(〃)	15 人(15 人)		年間利用者数	14,560 人		定休日	
		その他	0人				日曜日、年末年始		
	備考	※1 オストメイト、ベビーベッド等の設置無し。							

コスト状況

				特別養護老人ホーム よつや苑	特別養護老人ホーム あさひ苑	しみずがおか高齢者在 宅サービスセンター	共通経費 ※
支出(千円)				90,624	192,776	41,897	34,752
建物コスト				0	0	0	0
施設管理委託費				0	0	0	0
光熱水費				0	0	0	0
事業運営コスト				0	0	—	8,087
事業運営委託費				0	0	0	0
その他				0	0	0	8,087
人件費				0	0	0	21,837
施設修繕費		特別養護老人ホーム分		0	83,683	—	4,828
		高齢者在宅サービスセンター分		0	0	0	
施設整備費				0	0	0	0
指定管理料		特別養護老人ホーム分		67,716	74,460	—	0
		高齢者在宅サービスセンター分		22,908	34,633	41,897	0
減価償却費相当額				416,401	46,973	36,758	—
収入(千円)				567	74,654	162	0
市 収 入	使用料及び手数料			0	0	0	0
	その他	特別養護老人ホーム分		324	74,424	—	0
		高齢者在宅サービスセンター分		243	230	162	

	特別養護老人ホーム よつや苑	特別養護老人ホーム あさひ苑	しみずがおか高齢者 在宅サービスセンター
■延床面積1㎡当たりコスト	22,175 円/㎡	31,271 円/㎡	11,599 円/㎡
■市民1人当たりコスト	394 円/人	809 円/人	190 円/人


延床面積1㎡当たりコスト = $\frac{\text{各施設の総経費(支出)}}{\text{各施設の延床面積}}$ + $\frac{\text{共通経費(支出)}}{\text{各施設の延床面積の合計}}$

市民1人当たりコスト = $\frac{\text{各施設の総経費(支出)}}{\text{市民}}$ + $\frac{\text{共通経費(支出)}}{\text{市民}}$ * $\frac{\text{各施設の延床面積}}{\text{各施設の延床面積の合計}}$

※ 共通経費とは、施設ごとに分けることができない、3施設全体でかかるコストのこと。

施設名：心身障害者福祉センター「きずな」

福祉保健部障害者福祉課

施設概要	所在情報	所在地	府中市南町5丁目38番地							
		用途地域	準工業地域		高度地区	25m第二種高度地区				
		法定建ぺい率	60 %		法定容積率	200 %				
		敷地面積	3,848 ㎡		所有形態	市所有				
	施設全体	耐震性能	○		延床面積	3,605 ㎡				
		環境配慮	屋上緑化	—	建物棟数	1 棟				
			太陽熱利用	○	防災関連情報	—				
			太陽光発電	—	バリアフリー	だれでもトイレ	○			
			雨水利用	○		エレベーター	○			
			その他	—		段差対応済み	○			
	合築・併存情報	—								
	主要建物	名称	心身障害者福祉センター					<div>概要</div> <div>心身障害者の文化教養の向上を図るとともに、その社会参加と自立を助長することにより、心身障害者の福祉を増進するための施設。</div> <div>アクセス</div> <div>京王線「中河原駅」</div> <div>ちゅうバス「福祉センター前」</div>		
		延床面積	3,605 ㎡		階数	地上2階				
		しゅん工年度	昭和57 年度		経過年数	36 年				
		主たる構造	RC造		主な用途	保健・福祉施設				
運営・利用状況	全体状況	管理形態	指定管理者		年間延べ利用者数	40,131 人		運営時間		
		年間運営日数	269 日		<div>地域生活支援事業</div> <div>807 人</div> <div>通所訓練事業</div> <div>27,050 人</div> <div>貸出事業</div> <div>10,897 人</div> <div>その他</div> <div>1,377 人</div>	月・水・金・土		9:00 ~ 17:00		
		運営人員（うち指定管理者）※1	82人 人（ 69 人）	火・木		9:00 ~ 19:00				
			一般・嘱託等（〃）	69 人（ 69 人）		定休日				
			その他	13人		第2・4・5土曜日、日曜日、祝日、年末年始				
	機能別利用状況	<div>100% 80% 60% 40% 20% 0%</div>	会議室 ※2	多目的室 ※2		<div>備考</div> <div>※1 平日の運営人員。平日以外は、一般（指定管理者）2人、その他1人。</div> <div>※2 会議室及び多目的室は、障害者グループ、ボランティアグループ、関係団体などが利用可能。</div>				
			<div>62%</div>	<div>81%</div>						
		平均面積	65㎡/室		133㎡/室					
		室数	1室		1室					
		利用者数	4,826人		5,226人					
		利用件数	663件		435件					
	コスト状況	コスト状況	支出（千円）	294,919		収入（千円）	176,888			
			建物コスト	0		市収入	使用料及び手数料	0		
				施設管理委託費	0		その他	176,888		
				光熱水費	0		■利用者1人当たりコスト			
事業運営コスト			0		<div>総経費（支出）利用者数</div> = 7,349 円/人					
事業運営委託費			0		■延床面積1㎡当たりコスト					
その他			0		<div>総経費（支出）延床面積</div> = 81,804 円/㎡					
人件費			7,279		■市民1人当たりコスト					
施設修繕費費			0		<div>総経費（支出）市民</div> = 1,140 円/人					
施設整備費			0							
指定管理料			287,640							
減価償却費相当額			19,738							

施設名：御休み処

施設所管課:

福祉保健部障害者福祉課

施設概要	所在地	府中市宮町3丁目1番地(大國魂神社境内)				概要							
		用途地域		第一種中高層住居専用地域	高度地区		第二種高度地区		障害のある方が接客マナーなどを習得し、将来、企業への就労を目指すことを目的とした施設。				
		法定建ぺい率		60 %	法定容積率		200 %						
		敷地面積		－ m ²	所有形態		借地						
	施設全体	耐震性能		○		延床面積		29 m ²		アクセス	京王線「府中駅」		
		環境配慮	屋上緑化		－		建物棟数		1 棟				
			太陽熱利用		－		防災関連情報		－				
			太陽光発電		－		バリアフリー	だれでもトイレ※1			○		
			雨水利用		－			エレベーター			－		
			その他		－			段差対応済み			○		
合築・併存情報		－											
主要建物	名称		御休み処										
	延床面積		29 m ²		階数		地上1階		運営・利用状況	定休日	第1・3水曜日		
	しゅん工年度		平成19 年度		経過年数		11 年						
	主たる構造		木造		主な用途		福祉・保健施設						
支出(千円)		14,558		収入(千円)		0							
コスト状況	建物コスト	建物コスト		0		市収入	使用料及び手数料		0		運営・利用状況	年間運営日数	319 日
		施設管理委託費		0			その他		0				
		光熱水費		0			■利用者1人当たりコスト						
		事業運営コスト		0			$\frac{\text{総経費(支出)}}{\text{利用者数}} = 2,645\text{円/m}^2$						
	事業運営コスト	事業運営委託費		0		■延床面積1㎡当たりコスト							
		その他		0		$\frac{\text{総経費(支出)}}{\text{延床面積}} = 502,008\text{円/m}^2$							
		人件費		14,558		■市民1人当たりコスト							
	施設修繕費		0		$\frac{\text{総経費(支出)}}{\text{市民}} = 56\text{円/人}$								
	施設整備費		0										
	指定管理料		0										
	減価償却費相当額		1,439										
	備考	運営時間		4月～9月		10:00 ～ 17:30							
				10月～3月		10:00 ～ 17:00							
		管理形態		直営									
年間運営人員 ※		1 人											
一般		0 人											
嘱託等		1 人											
その他		0 人											
年間利用者数		5,505 人											
※ 平成29年度就労の障害者数…年間延べ634人													
※1 オストメイトなし													


施設名： 保健センター

施設所管課：
福祉保健部健康推進課

施設概要	所在情報	所在地		府中市府中町2丁目25番地							
		用途地域		第一種中高層住居専用地域	高度地区		第二種高度地区				
		法定建ぺい率		60 %		法定容積率	200 %				
		敷地面積		2,952 m ²		所有形態	市所有				
	施設全体	耐震性能		○		延床面積			3,679 m ²	概要 市民の健康の保持及び増進を図るための施設。	
		環境配慮	屋上緑化		－		建物棟数		1 棟		
			太陽熱利用		－		防災関連情報		－		
			太陽光発電		－		バリアフリー	だれでもトイレ	○		
			雨水利用		－			エレベーター	○		
			その他		－			段差対応済み	○		
	合築・併存情報		－				アクセス				
	主要建物	名称		保健センター				京王線「府中駅」			
		延床面積		3,679 m ²		階数		地上3階、地下1階	ちゅうバス「中央文化センター」		
		しゅん工年度		昭和52 年度		経過年数		41 年	運営時間		
		主たる構造		RC造		主な用途		保健・福祉施設	※1		
運営・利用状況	年間運営日数		※1		管理形態		直営	定休日			
	運営人員 ※2		40 人		年間利用者数		53,909 人	※1			
	一般		36 人		休日・夜間診療		10,864 人	市民1人当たりに換算した場合			
	嘱託等		4 人		健康増進室		9,877 人	■利用回数 $\frac{\text{利用者数}}{\text{市民}} = 0.21 \text{ 回}$			
	その他		0 人		その他事業等		33,168 人				
コスト状況※2	支出(千円)		1,386,431		収入(千円)		27,780				
	建物コスト		26,714		市収入	使用料及び手数料			5,703		
	施設管理委託費		19,712			その他収入			22,077		
	光熱水費		7,002			■利用者1人当たりコスト $\frac{\text{総経費(支出)}}{\text{利用者数}} = 25,718 \text{ 円/人}$					
	事業運営コスト		221,241		■延床面積1㎡当たりコスト $\frac{\text{総経費(支出)}}{\text{延床面積}} = 376,832 \text{ 円/㎡}$						
	事業運営委託費		192,346		■市民1人当たりコスト $\frac{\text{総経費(支出)}}{\text{市民}} = 5,360 \text{ 円/人}$						
	その他		28,895								
	人件費		1,107,467								
	施設修繕費		4,548								
	施設整備費		26,460								
	指定管理料		0								
減価償却費相当額		16,334									
備考	※1 業務によって、運営時間等が異なる										
	窓口業務 【運営時間】8:30～17:00 【定休日】土、日、祝日、年末年始 【平成29年度運営日数】244日										
	休日診療 【運営時間】9:00～16:30 【定休日】平日 【平成29年度運営日数】72日										
	夜間診療 【運営時間】19:30～22:00 【定休日】なし 【平成29年度運営日数】365日										
	健康増進室 【運営時間】9:00～18:30(火、金は、21:30まで) 【定休日】祝日、年末年始 【平成29年度運営日数】265日										
	※2 運営人員の内、嘱託等及びその他の職員数は、事業の実施状況によって異なる。										
	※3 オストメイト対応水栓器具の設置は無し。										


施設名： 旧保健センター分館

施設所管課：
行政管理部財産活用課

施設概要	所在情報	所在地	府中市府中町1丁目30番地				概要								
		用途地域	第一種中高層住居専用地域		高度地区	第二種高度地区		保健センター分館の機能は、平成27年3月末に保健センターへ統合。平成27年度より事務室等として暫定利用をしている。							
		法定建ぺい率	60 %		法定容積率	200 %									
		敷地面積	1,950 m ²		所有形態	市所有									
	施設全体	耐震性能	○		延床面積	1,978 m ²		アクセス	京王線「府中駅」 京王バス「府中町一丁目」						
		環境配慮	屋上緑化	—	建物棟数	1 棟									
			太陽熱利用	—	防災関連情報	—									
			太陽光発電	—	バリアフリー	だれでもトイレ	○								
			雨水利用	—		エレベーター	○								
			その他	—		段差対応済み	○								
	合築・併存情報	—						運営・利用状況	運営時間	8:30 ~ 17:00					
	主要建物	主要棟名称	旧保健センター分館				定休日		土曜日、日曜日、祝日、 年末年始						
		延床面積	1,978 m ²		階数	地上3階、地下1階			管理形態	直営					
		しゅん工年度	昭和50 年度		経過年数	43 年			年間運営日数	244 日					
		主たる構造	RC造		主な用途	行政系施設			運営人員	3 人					
コスト状況	支出(千円)	25,008		収入(千円)	0		一般	3 人							
		建物コスト	2,972		市収入	使用料収入		0		嘱託等	0 人				
			施設管理委託費			2,521		その他収入	0		その他	0 人			
			光熱水費			452		■利用者1人当たりコスト							
		事業運営コスト	91		総経費(支出) ÷ 利用者数 = —										
			事業運営委託費	15		■延床面積1㎡当たりコスト									
			その他	76		総経費(支出) ÷ 延床面積 = 12,641 円/㎡									
		人件費	21,837		■市民1人当たりコスト										
		施設修繕費	107		総経費(支出) ÷ 市民 = 97 円/人										
		施設整備費	0												
		指定管理料	0												
		減価償却費相当額	8,423												
		備考													


施設名： 第一武蔵台住宅

施設所管課：
生活環境部住宅勤労課

施設概要	所在情報	所在地	府中市武蔵台1丁目5番地			概要							
		用途地域	準工業地域	高度地区	25m第二種高度地区	市民の居住環境の向上と生活の安定を図るため、一定の基準を満たす家族向けに整備・供給する住宅。							
		法定建ぺい率	60 %	法定容積率	200 %								
		敷地面積	3,469 m ²	所有形態	市所有								
	施設全体	耐震性能	○		延床面積 ※2	3,861 m ²		アクセス	JR武蔵野線「北府中駅」 京王バス「第九小学校」				
		環境配慮	屋上緑化	－	建物棟数	1 棟							
			太陽熱利用	－	防災関連情報	－							
			太陽光発電	－	バリアフリー	だれでもトイレ	－						
			雨水利用	－		エレベーター	○						
		その他	－	段差対応済み	○								
		合築・併存情報	－										
	主要建物	名称	第一武蔵台住宅					運営時間	平日	－	～	－	
		延床面積 ※2	3,861 m ²	階数	地上5階		土日祝	－	～	－			
		しゅん工年度	平成9 年度	経過年数	21 年		定休日		－				
		主たる構造	RC造	主な用途	市営住宅		備考						
利用状況・運営	年間運営日数	－ 日	管理形態	直営		※1 平成29年4月1日現在。 ※2 延床面積は公営住宅法に基づく。							
	運営人員	0 人	年間利用者数	－ 人									
		一般	0 人	入居率 ※1	93 %								
		嘱託等	0 人		戸数							40 戸	
		その他	0 人		入居戸数							37 戸	


施設名： 第二矢崎町住宅

施設所管課：
生活環境部住宅勤労課

施設概要	所在情報	所在地	府中市矢崎町2丁目16番地			概要					
		用途地域	第二種中高層住居専用地域	高度地区	第二種高度地区	市民の居住環境の向上と生活の安定を図るため、一定の基準を満たす家族向けに整備・供給する住宅。					
		法定建ぺい率	60 %	法定容積率	200 %						
		敷地面積	4,898 m ²	所有形態	市所有						
	施設全体	耐震性能	○		延床面積	4,449 m ²		アクセス	JR南武線・武蔵野線「府中本町駅」		
		環境配慮	屋上緑化	－	建物棟数	2 棟					
			太陽熱利用	－	防災関連情報	－					
			太陽光発電	－	バリアフリー	だれでもトイレ	－				
			雨水利用	－		エレベーター	－				
		その他	－	段差対応済み	○						
		合築・併存情報	－					運営時間	平日	－	～
	主要建物	名称	北棟					土日祝	－	～	－
		延床面積	－ m ²	階数	地上5階		定休日	－			
		しゅん工年度	平成2 年	経過年数	28 年		備考				
		主たる構造	RC造	主な用途	市営住宅		※1 平成29年4月1日現在。				
利用状況・運営	年間運営日数	－ 日	管理形態	直営							
	運営人員	0 人	年間利用者数	－ 人							
		一般	0 人	入居率 ※	91 %						
		嘱託等	0 人		戸数		54 戸				
		その他	0 人		入居戸数		49 戸				

施設名： 第二の二本町住宅

施設所管課：
生活環境部住宅勤労課

施設概要	所在情報	所在地	府中市本町3丁目18番地				概要								
		用途地域	第一種中高層住居専用地域		高度地区	第二種高度地区		市民の居住環境の向上と生活の安定を図るため、一定の基準を満たす家族向けに整備・供給する住宅。							
		法定建ぺい率	60 %		法定容積率	200 %									
		敷地面積	2,860 m ²		所有形態	市所有									
	施設全体	耐震性能	－		延床面積	766 m ²		アクセス	JR南武線・武蔵野線「府中本町駅」						
		環境配慮	屋上緑化	－	建物棟数	5 棟									
			太陽熱利用	－	防災関連情報	－									
			太陽光発電	－	バリアフリー	だれでもトイレ	－								
			雨水利用	－		エレベーター	－								
		その他	－	段差対応済み	○										
		合築・併存情報	－												
	主要建物	名称	第二の二本町住宅						運営時間	平日	－	～	－		
		延床面積	－ m ²		階数	地上1階		土日祝	－	～	－				
		しゅん工年度	昭和41 年度		経過年数	52 年		定休日		－					
		主たる構造	コンクリートブロック造		主な用途	市営住宅		備考							
利用状況・運営	年間運営日数	－ 日		管理形態	直営		※ 平成29年4月1日現在。								
	運営人員	0 人		年間利用者数	－ 人										
		一般	0 人		入居率 ※	76 %									
		嘱託等	0 人			戸数		21 戸							
		その他	0 人			入居戸数		16 戸							


施設名： 第三本町住宅

施設所管課：生活環境部住宅勤労課

施設概要	所在情報	所在地	府中市本町4丁目7番地				概要	市民の居住環境の向上と生活の安定を図るため、一定の基準を満たす家族向けに整備・供給する住宅。				
		用途地域	第一種中高層住居専用地域		高度地区	第二種高度地区						
		法定建ぺい率	60 %		法定容積率	200 %						
		敷地面積	3,508 m ²		所有形態	市所有						
	施設全体	耐震性能	○		延床面積	3,664 m ²		アクセス	京王線、JR南武線「分倍河原駅」 ちゅうバス「いきいきプラザ東」			
		環境配慮	屋上緑化	—	建物棟数	2 棟						
			太陽熱利用	—	防災関連情報	—						
			太陽光発電	—	バリアフリー	だれでもトイレ	—					
			雨水利用	—		エレベーター	○					
		その他	—	段差対応済み	○							
	合築・併存情報	—										
	主要建物	名称	1号棟					運営時間	平日	—	～	—
		延床面積	1,689 m ²		階数	地上5階		土日祝	—	～	—	
		しゅん工年度	平成5 年度		経過年数	25 年		定休日				—
主たる構造		RC造		主な用途	市営住宅		備考					
利用状況・運営	年間運営日数	— 日		管理形態	直営		※ 平成29年4月1日現在。					
	運営人員	0 人		年間利用者数	— 人							
		一般	0 人		入居率 ※	100 %						
		嘱託等	0 人			戸数					41 戸	
		その他	0 人			入居戸数					41 戸	


施設名： 第四栄町住宅

施設所管課：生活環境部住宅勤労課

施設概要	所在情報	所在地	府中市栄町3丁目13番地			概要						
		用途地域	準住居地域		高度地区	第三種高度地区			市民の居住環境の向上と生活の安定を図るため、一定の基準を満たす家族向けに整備・供給する住宅。			
		法定建ぺい率	60 %		法定容積率	300 %						
		敷地面積	3,141 m ²		所有形態	市所有						
	施設全体	耐震性能	○		延床面積 ※2	4,080 m ²		アクセス	JR武蔵野線「北府中駅」 京王バス「第九小学校」			
		環境配慮	屋上緑化	—	建物棟数	2 棟						
			太陽熱利用	—	防災関連情報	—						
			太陽光発電	—	バリアフリー	だれでもトイレ	—					
			雨水利用	—		エレベーター	○					
		その他	—	段差対応済み	○							
	合築・併存情報	—					運営時間	平日	—	～	—	
	主要建物	名称	1号棟					土日祝	—	～	—	
		延床面積 ※2	2,422 m ²		階数	地上5階		定休日				—
		しゅん工年度	平成6 年度		経過年数	24 年		備考				
主たる構造		RC造		主な用途	市営住宅		※1 平成29年4月1日現在。 ※2 延床面積は公営住宅法に基づく。					
利用状況・運営	年間運営日数	— 日		管理形態	直営							
	運営人員	0 人		年間利用者数	— 人							
		一般	0 人		入居率 ※1	100 %						
		嘱託等	0 人			戸数	43 戸					
		その他	0 人			入居戸数	43 戸					


施設名： 第五是政住宅

施設所管課：生活環境部住宅勤労課

施設概要	所在情報	所在地	府中市是政5丁目15番地			概要						
		用途地域	第一種中高層住居専用地域	高度地区	第二種高度地区	市民の居住環境の向上と生活の安定を図るため、一定の基準を満たす家族向けに整備・供給する住宅。						
		法定建ぺい率	60 %	法定容積率	200 %							
		敷地面積	2,365 m ²	所有形態	市所有							
	施設全体	耐震性能	○		延床面積 ※2	2,641 m ²		アクセス	西武多摩川線「是政駅」 ちゅうバス「是政」			
		環境配慮	屋上緑化	－	建物棟数	3 棟						
			太陽熱利用	－	防災関連情報	－						
			太陽光発電	－	バリアフリー	だれでもトイレ	－					
			雨水利用	－		エレベーター	－					
		その他	－	段差対応済み	○							
	合築・併存情報	－					運営時間	平日	－	～	－	
	主要建物	名称	2号棟					土日祝	－	～	－	
		延床面積 ※2	1,529 m ²		階数	地上3階		定休日				－
		しゅん工年度	平成7 年度		経過年数	23 年		備考				
主たる構造		RC造		主な用途	市営住宅		※1 平成29年4月1日現在。 ※2 延床面積は公営住宅法に基づく。					
利用状況・運営	年間運営日数	－ 日		管理形態	直営							
	運営人員	0 人		年間利用者数	－ 人							
		一般	0 人		入居率 ※1	94 %						
		嘱託等	0 人			戸数	33 戸					
		その他	0 人			入居戸数	31 戸					


施設名： 第六若松町住宅

施設所管課：
生活環境部住宅勤労課

施設概要	所在情報	所在地	府中市若松町4丁目35番地				概要							
		用途地域	第一種中高層住居専用地域	高度地区	第二種高度地区		市民の居住環境の向上と生活の安定を図るため、一定の基準を満たす家族向けに整備・供給する住宅。							
		法定建ぺい率	60 %	法定容積率	200 %									
		敷地面積	3,837 m ²	所有形態	市所有									
	施設全体	耐震性能	○		延床面積 ※2	1,638 m ²		アクセス		ちゅうバス「若松防災センター」				
		環境配慮	屋上緑化	—	建物棟数	2 棟								
			太陽熱利用	—	防災関連情報	—								
			太陽光発電	—	バリアフリー	だれでもトイレ	—							
			雨水利用	—		エレベーター	○							
		その他	—	段差対応済み	○									
		合築・併存情報	—											
	主要建物	名称	1号棟						運営時間		平日	—	～	—
		延床面積 ※2	904 m ²	階数	地上3階		土日祝		—	～	—			
		しゅん工年度	平成17 年度	経過年数	13 年		定休日		—					
		主たる構造	RC造	主な用途	市営住宅		備考							
	利用状況・運営	年間運営日数	— 日	管理形態	直営		※1 平成29年4月1日現在。 ※2 延床面積は建築基準法に基づく。							
		運営人員	0 人	年間利用者数	— 人									
一般			0 人	入居率 ※1	100 %									
嘱託等			0 人		戸数	22 戸								
その他			0 人		入居戸数	22 戸								


施設名： 第七西府町住宅

施設所管課：
生活環境部住宅勤労課

施設概要	所在情報	所在地	府中市西府町3丁目10番地				概要						
		用途地域	第一種低層住居専用地域	高度地区	第一種高度地区		市民の居住環境の向上と生活の安定を図るため、一定の基準を満たす家族向けに整備・供給する住宅。						
		法定建ぺい率	40 %	法定容積率	80 %								
		敷地面積	2,959 m ²	所有形態	市所有								
	施設全体	耐震性能	○		延床面積 ※2	1,984 m ²		アクセス	JR南武線「西府駅」 京王バス「西府町三丁目」				
		環境配慮	屋上緑化	－	建物棟数	1 棟							
			太陽熱利用	－	防災関連情報	－							
			太陽光発電	○	バリアフリー	だれでもトイレ	－						
			雨水利用	－		エレベーター	○						
			その他	○		段差対応済み	○						
		合築・併存情報	－										
	主要建物	名称	第七西府町住宅						運営時間	平日	－	～	－
		延床面積 ※2	1,984 m ²		階数	地上3階		土日祝	－	～	－		
		しゅん工年度	平成24 年度		経過年数	6 年		定休日			－		
		主たる構造	RC造		主な用途	市営住宅		備考					
	利用状況・運営	年間運営日数	－ 日		管理形態	直営		※1 平成29年4月1日現在。 ※2 延床面積は建築基準法に基づく。					
		運営人員	0 人		年間利用者数	－ 人							
一般			0 人		入居率 ※1	100 %							
嘱託等			0 人			戸数	30 戸						
その他			0 人			入居戸数	30 戸						


施設名： 第八新町住宅

施設所管課：
生活環境部住宅勤労課

施設概要	所在情報	所在地	府中市新町2丁目44番地				概要						
		用途地域	第一種中高層住居専用地域		高度地区	第二種高度地区		市民の居住環境の向上と生活の安定を図るため、一定の基準を満たす家族向けに整備・供給する住宅。					
		法定建ぺい率	60 %		法定容積率	200 %							
		敷地面積	3,366 m ²		所有形態	市所有							
	施設全体	耐震性能	○		延床面積 ※2	2,353 m ²		アクセス			京王バス「法務局」		
		環境配慮	屋上緑化	—	建物棟数	1 棟							
			太陽熱利用	—	防災関連情報	—							
			太陽光発電	—	バリアフリー	だれでもトイレ	—						
			雨水利用	—		エレベーター	○						
			その他	—		段差対応済み	○						
		合築・併存情報	—						運営時間	平日	—	～	—
	主要建物	名称	第八新町住宅						土日祝	—	～	—	
		延床面積 ※2	2,353 m ²		階数	地上4階		定休日			—		
		しゅん工年度	平成10 年度		経過年数	20 年		備考					
		主たる構造	RC造		主な用途	市営住宅		※1 平成29年4月1日現在。 ※2 延床面積は建築基準法に基づく。					
	利用状況・運営	年間運営日数	— 日		管理形態	直営							
運営人員		運営人員	0 人		年間利用者数	— 人							
		一般	0 人		入居率 ※1	88 %							
		嘱託等	0 人			戸数	32 戸						
		その他	0 人			入居戸数	28 戸						


施設名： 第九新町住宅

施設所管課：
生活環境部住宅勤労課

施設概要	所在情報	所在地	府中市新町2丁目44番地			概要						
		用途地域	第一種中高層住居専用地域		高度地区	第二種高度地区			市民の居住環境の向上と生活の安定を図るため、一定の基準を満たす家族向けに整備・供給する住宅。			
		法定建ぺい率	60 %		法定容積率	200 %						
		敷地面積	2,283 m ²		所有形態	市所有						
	施設全体	耐震性能	○		延床面積 ※2	1,489 m ²		アクセス	京王バス「法務局」			
		環境配慮	屋上緑化	—	建物棟数	1 棟						
			太陽熱利用	—	防災関連情報	—						
			太陽光発電	—	バリアフリー	だれでもトイレ	—					
			雨水利用	—		エレベーター	○					
		その他	—	段差対応済み	○							
		合築・併存情報	—					運営時間	平日	—	～	—
	主要建物	名称	第九新町住宅					土日祝	—	～	—	
		延床面積 ※2	1,489 m ²		階数	地上4階		定休日				—
		しゅん工年度	平成11 年度		経過年数	19 年		備考				
		主たる構造	RC造		主な用途	市営住宅		※1 平成29年4月1日現在。 ※2 延床面積は建築基準法に基づく。				
利用状況・運営	年間運営日数	— 日		管理形態	直営							
	運営人員	0 人		年間利用者数	— 人							
		一般	0 人		入居率 ※1	90 %						
		嘱託等	0 人			戸数	21 戸					
		その他	0 人			入居戸数	19 戸					

施設名： 第十南町住宅

施設所管課：
生活環境部住宅勤労課

施設概要	所在情報	所在地	府中市南町3丁目30番地				概要						
		用途地域	第一種低層住居専用地域	高度地区	第一種高度地区		市民の居住環境の向上と生活の安定を図るため、一定の基準を満たす家族向けに整備・供給する住宅。						
		法定建ぺい率	40 %	法定容積率	80 %								
		敷地面積	3,006 m ²	所有形態	市所有								
	施設全体	耐震性能	○		延床面積 ※2	2,355 m ²		アクセス	京王線「中河原駅」				
		環境配慮	屋上緑化	—	建物棟数	1 棟							
			太陽熱利用	—	防災関連情報	—							
			太陽光発電	—	バリアフリー	だれでもトイレ	—						
			雨水利用	—		エレベーター	—						
		その他	—	段差対応済み	○								
		合築・併存情報	—						運営時間	平日	—	～	—
	主要建物	名称	第十南町住宅						土日祝	—	～	—	
		延床面積 ※2	2,355 m ²		階数	地上3階		定休日		—			
		しゅん工年度	平成8 年		経過年数	22 年		備考					
		主たる構造	RC造		主な用途	市営住宅		※1 平成29年4月1日現在。 ※2 延床面積は公営住宅法に基づく。					
利用状況・運営	年間運営日数	— 日		管理形態	直営								
	運営人員	運営人員	0 人		年間利用者数	— 人							
		一般	0 人		入居率 ※1	100 %							
		嘱託等	0 人			戸数	27 戸						
		その他	0 人			入居戸数	27 戸						


施設名： 第十一美好町住宅

施設所管課：
生活環境部住宅勤労課

施設概要	所在情報	所在地	府中市美好町2丁目51番地				概要							
		用途地域	第一種中高層住居専用地域		高度地区	第二種高度地区		市民の居住環境の向上と生活の安定を図るため、一定の基準を満たす家族向けに整備・供給する住宅。						
		法定建ぺい率	60 %		法定容積率	200 %								
		敷地面積	3,894 m ²		所有形態	市所有								
	施設全体	耐震性能	○		延床面積 ※2	2,871 m ²		アクセス	JR武蔵野線「北府中駅」 京王バス「東芝南門」					
		環境配慮	屋上緑化	－	建物棟数	2 棟								
			太陽熱利用	－	防災関連情報	－								
			太陽光発電	○	バリアフリー	だれでもトイレ	－							
			雨水利用	－		エレベーター	○							
		その他	○	段差対応済み	○									
		合築・併存情報	－											
	主要建物	名称	1号棟						運営時間	平日	－	～	－	
		延床面積 ※2	1,508 m ²		階数	地上5階		土日祝	－	～	－			
		しゅん工年度	平成20 年		経過年数	10 年		定休日				－		
		主たる構造	RC造		主な用途	市営住宅		備考						
利用状況・運営	年間運営日数	－ 日		管理形態	直営		※1 平成29年4月1日現在。 ※2 延床面積は建築基準法に基づく。							
	運営人員	運営人員	0 人		年間利用者数	－ 人								
		一般	0 人		入居率 ※1	95 %								
		嘱託等	0 人			戸数	40 戸							
		その他	0 人			入居戸数	38 戸							


施設名： 第十二北山町住宅

施設所管課：
生活環境部住宅勤労課

施設概要	所在情報	所在地	府中市北山町3丁目17番地				概要						
		用途地域	第一種中高層住居専用地域		高度地区	第二種高度地区		市民の居住環境の向上と生活の安定を図るため、一定の基準を満たす家族向けに整備・供給する住宅。					
		法定建ぺい率	60 %		法定容積率	200 %							
		敷地面積	3,371 m ²		所有形態	市所有							
	施設全体	耐震性能	○		延床面積 ※2	2,682 m ²		アクセス	京王バス、ちゅうバス「せせらぎ公園」				
		環境配慮	屋上緑化	—	建物棟数	2 棟							
			太陽熱利用	—	防災関連情報	—							
			太陽光発電	○	バリアフリー	だれでもトイレ	—						
			雨水利用	—		エレベーター	○						
			その他	○		段差対応済み	○						
		合築・併存情報	—										
	主要建物	名称	2号棟						運営時間	平日	—	～	—
		延床面積 ※2	1,426 m ²		階数	地上3階		土日祝	—	～	—		
		しゅん工年度	平成22 年度		経過年数	8 年		定休日				—	
		主たる構造	RC造		主な用途	市営住宅		備考					
	利用状況・運営	年間運営日数	— 日		管理形態	直営		※1 平成29年4月1日現在。					
運営人員		運営人員	0 人		年間利用者数	— 人		※2 延床面積は建築基準法に基づく。					
		一般	0 人		入居率 ※1	97 %							
		嘱託等	0 人			戸数	36 戸						
		その他	0 人			入居戸数	35 戸						


施設名： 第十三四谷住宅

施設所管課：
生活環境部住宅勤労課

施設概要	所在情報	所在地	府中市四谷3丁目43番地			概要							
		用途地域	準工業地域		高度地区	25m第二種高度地区	市民の居住環境の向上と生活の安定を図るため、一定の基準を満たす家族向けに整備・供給する住宅。						
		法定建ぺい率	60 %		法定容積率	200 %							
		敷地面積	3,981 m ²		所有形態	市所有							
	施設全体	耐震性能	○		延床面積 ※2	3,157 m ²		アクセス	京王バス「府中四谷橋北」 ちゅうバス「四谷三丁目西」				
		環境配慮	屋上緑化	—	建物棟数	2 棟							
			太陽熱利用	—	防災関連情報	—							
			太陽光発電	—	バリアフリー	だれでもトイレ	—						
			雨水利用	—		エレベーター	○						
			その他	—		段差対応済み	○						
		合築・併存情報	—					運営時間	平日	—	～	—	
	主要建物	名称	1号棟					土日祝	—	～	—		
		延床面積 ※2	1,544 m ²		階数	地上5階		定休日				—	
		しゅん工年度	平成14 年度		経過年数	16 年		備考					
主たる構造		RC造		主な用途	市営住宅		※1 平成29年4月1日現在。 ※2 延床面積は建築基準法に基づく。						
利用状況・運営	年間運営日数	— 日		管理形態	直営								
	運営人員	0 人		年間利用者数	— 人								
		一般	0 人		入居率 ※1	100 %							
		嘱託等	0 人			戸数	43 戸						
		その他	0 人			入居戸数	43 戸						


施設名： 第十四分梅町住宅

施設所管課：
生活環境部住宅勤労課

施設概要	所在情報	所在地	府中市分梅町5丁目23番地				概要						
		用途地域	第一種低層住居専用地域	高度地区	第一種高度地区		市民の居住環境の向上と生活の安定を図るため、一定の基準を満たす家族向けに整備・供給する住宅。						
		法定建ぺい率	40 %	法定容積率	80 %								
		敷地面積	4,419 m ²	所有形態	市所有								
	施設全体	耐震性能	○		延床面積	1,112 m ²		アクセス	京王線「中河原駅」				
		環境配慮	屋上緑化	－	建物棟数	1 棟							
			太陽熱利用	－	防災関連情報	－							
			太陽光発電	－	バリアフリー	だれでもトイレ	－						
			雨水利用	－		エレベーター	－						
		その他	－	段差対応済み	○								
	合築・併存情報	－						運営時間	平日	－	～	－	
	主要建物	名称	第十四分梅町住宅						土日祝	－	～	－	
		延床面積	1,112 m ²		階数	地上5階		定休日		－			
		しゅん工年度	昭和44 年度		経過年数	49 年		備考					
		主たる構造	RC造		主な用途	市営住宅		※ 平成29年4月1日現在。					
	利用状況・運営	年間運営日数	－ 日		管理形態	直営							
運営人員		運営人員	0 人		年間利用者数	－ 人							
		一般	0 人		入居率 ※	100 %							
		嘱託等	0 人			戸数	24 戸						
		その他	0 人			入居戸数	24 戸						


施設名： 第十五四谷住宅

施設所管課：
生活環境部住宅勤労課

施設概要	所在情報	所在地	府中市四谷3丁目43番地			概要					
		用途地域	準工業地域		高度地区	25m第二種高度地区	市民の居住環境の向上と生活の安定を図るため、一定の基準を満たす家族向けに整備・供給する住宅。				
		法定建ぺい率	60 %		法定容積率	200 %					
		敷地面積	1,424 m ²		所有形態	市所有					
	施設全体	耐震性能	○		延床面積 ※2	934 m ²		アクセス	京王バス「府中四谷橋北」 ちゅうバス「四谷三丁目西」		
		環境配慮	屋上緑化	—	建物棟数	1 棟					
			太陽熱利用	—	防災関連情報	—					
			太陽光発電	—	バリアフリー	だれでもトイレ	—				
			雨水利用	—		エレベーター	—				
			その他	—		段差対応済み	○				
		合築・併存情報	—								
	主要建物	名称	第十五四谷住宅					運営時間	平日 土日祝	— ~ — — ~ —	
		延床面積 ※2	934 m ²		階数	地上5階		定休日	—		
		しゅん工年度	昭和45 年度		経過年数	48 年		備考			
		主たる構造	RC造		主な用途	市営住宅		※1 平成29年4月1日現在。 ※2 延床面積は建築基準法に基づく。			
利用状況・運営	年間運営日数	— 日		管理形態	直営						
	運営人員	運営人員	0 人		年間利用者数	— 人					
		一般	0 人		入居率 ※1	95 %					
		嘱託等	0 人			戸数	20 戸				
		その他	0 人			入居戸数	19 戸				


施設名： 第十六小柳町住宅

施設所管課：
生活環境部住宅勤労課

施設概要	所在情報	所在地	府中市小柳町4丁目17番地				概要						
		用途地域	第一種中高層住居専用地域		高度地区	第二種高度地区		市民の居住環境の向上と生活の安定を図るため、一定の基準を満たす家族向けに整備・供給する住宅。					
		法定建ぺい率	60 %		法定容積率	200 %							
		敷地面積 ※1	6,153 m ²		所有形態	市所有							
	施設全体	耐震性能	○		延床面積 ※3	1,099 m ²		アクセス	西武多摩川線「競艇場前駅」				
		環境配慮	屋上緑化	—	建物棟数	1 棟							
			太陽熱利用	—	防災関連情報	—							
			太陽光発電	—	バリアフリー	だれでもトイレ	—						
			雨水利用	—		エレベーター	—						
		その他	—	段差対応済み	○								
		合築・併存情報	—										
	主要建物	名称	第十六小柳町住宅						運営時間	平日	—	～	—
		延床面積 ※3	1,099 m ²		階数	地上4階		土日祝		—	～	—	
		しゅん工年度	昭和46 年度		経過年数	47 年		定休日		—			
		主たる構造	RC造		主な用途	市営住宅		備考					
利用状況・運営	年間運営日数	— 日		管理形態	直営		※1 敷地面積は第十六、十七、十八小柳町住宅の合計値。						
	運営人員	0 人		年間利用者数	— 人		※2 平成29年4月1日現在。						
		一般	0 人		入居率 ※2	96 %		※3 延床面積は建築基準法に基づく。					
		嘱託等	0 人			戸数	24 戸						
		その他	0 人			入居戸数	23 戸						


施設名： 第十七小柳町住宅

施設所管課：
生活環境部住宅勤労課

施設概要	所在情報	所在地	府中市小柳町4丁目17番地				概要						
		用途地域	第一種中高層住居専用地域		高度地区	第二種高度地区		市民の居住環境の向上と生活の安定を図るため、一定の基準を満たす家族向けに整備・供給する住宅。					
		法定建ぺい率	60 %		法定容積率	200 %							
		敷地面積 ※1	6,153 m ²		所有形態	市所有							
	施設全体	耐震性能	○		延床面積 ※3	1,099 m ²		アクセス	西武多摩川線「競艇場前駅」				
		環境配慮	屋上緑化	—	建物棟数	1 棟							
			太陽熱利用	—	防災関連情報	—							
			太陽光発電	—	バリアフリー	だれでもトイレ	—						
			雨水利用	—		エレベーター	—						
		その他	—	段差対応済み	○								
		合築・併存情報	—										
	主要建物	名称	第十七小柳町住宅						運営時間	平日	—	～	—
		延床面積 ※3	1,099 m ²		階数	地上4階		土日祝		—	～	—	
		しゅん工年度	昭和47 年度		経過年数	46 年		定休日		—			
		主たる構造	RC造		主な用途	市営住宅		備考					
利用状況・運営	年間運営日数	— 日		管理形態	直営		※1 敷地面積は第十六、十七、十八小柳町住宅の合計値。						
	運営人員	0 人		年間利用者数	— 人		※2 平成29年4月1日現在。						
		一般	0 人		入居率 ※2	100 %		※3 延床面積は建築基準法に基づく。					
		嘱託等	0 人			戸数	24 戸						
		その他	0 人			入居戸数	24 戸						


施設名： 第十八小柳町住宅

施設所管課：
生活環境部住宅勤労課

施設概要	所在情報	所在地	府中市小柳町4丁目17番地				概要						
		用途地域	第一種中高層住居専用地域		高度地区	第二種高度地区		市民の居住環境の向上と生活の安定を図るため、一定の基準を満たす家族向けに整備・供給する住宅。					
		法定建ぺい率	60 %		法定容積率	200 %							
		敷地面積 ※1	6,153 m ²		所有形態	市所有							
	施設全体	耐震性能	○		延床面積 ※3	1,204 m ²		アクセス	西武多摩川線「競艇場前駅」				
		環境配慮	屋上緑化	—	建物棟数	1 棟							
			太陽熱利用	—	防災関連情報	—							
			太陽光発電	—	バリアフリー	だれでもトイレ	—						
			雨水利用	—		エレベーター	—						
		その他	—	段差対応済み	○								
		合築・併存情報	—										
	主要建物	名称	第十八小柳町住宅						運営時間	平日	—	～	—
		延床面積 ※3	1,204 m ²		階数	地上4階		土日祝		—	～	—	
		しゅん工年度	昭和48 年度		経過年数	45 年		定休日		—			
		主たる構造	RC造		主な用途	市営住宅		備考					
利用状況・運営	年間運営日数	— 日		管理形態	直営		※1 敷地面積は第十六、十七、十八小柳町住宅の合計値。						
	運営人員	0 人		年間利用者数	— 人		※2 平成29年4月1日現在。						
		一般	0 人		入居率 ※2	92 %		※3 延床面積は建築基準法に基づく。					
		嘱託等	0 人			戸数	24 戸						
		その他	0 人			入居戸数	22 戸						

施設名： 第十九分梅町住宅

施設所管課：
生活環境部住宅勤労課

施設概要	所在情報	所在地	府中市分梅町5丁目27番地			概要					
		用途地域	第一種低層住居専用地域	高度地区	第一種高度地区	市民の居住環境の向上と生活の安定を図るため、一定の基準を満たす家族向けに整備・供給する住宅。					
		法定建ぺい率	40 %	法定容積率	80 %						
		敷地面積	3,140 m ²	所有形態	市所有						
	施設全体	耐震性能	○		延床面積 ※2	1,216 m ²		アクセス	京王線「中河原駅」		
		環境配慮	屋上緑化	—	建物棟数	1 棟					
			太陽熱利用	—	防災関連情報	—					
			太陽光発電	—	バリアフリー	だれでもトイレ	—				
			雨水利用	—		エレベーター	—				
		その他	—	段差対応済み	○						
		合築・併存情報	—					運営時間	平日	—	～
	主要建物			土日祝	—	～	—				
		名称		第十九分梅町住宅			定休日		—		
		延床面積 ※2		1,216 m ²	階数		地上3階		備考		
		しゅん工年度		昭和49 年度	経過年数		44 年		※1 平成29年4月1日現在。 ※2 延床面積は建築基準法に基づく。		
主たる構造		RC造	主な用途		市営住宅						
利用状況・運営	年間運営日数	— 日		管理形態		直営					
	運営人員	0 人		年間利用者数		— 人					
		一般	0 人	入居率 ※1	96 %						
		嘱託等	0 人		戸数	24 戸					
		その他	0 人		入居戸数	23 戸					

施設名： 第二十是政住宅

施設所管課：
生活環境部住宅勤労課

施設概要	所在情報	所在地	府中市是政3丁目15番地			概要							
		用途地域	第一種住居地域		高度地区	第三種高度地区			市民の居住環境の向上と生活の安定を図るため、一定の基準を満たす家族向けに整備・供給する住宅。				
		法定建ぺい率	60 %		法定容積率	300 %							
		敷地面積	1,517 m ²		所有形態	市所有							
	施設全体	耐震性能	○		延床面積 ※2	1,020 m ²		アクセス	西武多摩川線「是政駅」 ちゅうバス「是政」				
		環境配慮	屋上緑化	—	建物棟数	1 棟							
			太陽熱利用	—	防災関連情報	—							
			太陽光発電	—	バリアフリー	だれでもトイレ	—						
			雨水利用	—		エレベーター	—						
		その他	—	段差対応済み	○								
		合築・併存情報	—					運営時間	平日	—	～	—	
							土日祝		—	～	—		
	主要建物	名称	第二十是政住宅					定休日		—			
		延床面積 ※2	1,020 m ²		階数	地上3階		備考					
		しゅん工年度	平成元 年度		経過年数	29 年		※1 平成29年4月1日現在。 ※2 延床面積は建築基準法に基づく。					
主たる構造		RC造		主な用途	市営住宅								
利用状況・運営	年間運営日数	— 日		管理形態	直営								
	運営人員	0 人		年間利用者数	— 人								
		一般	0 人		入居率 ※1	79 %							
		嘱託等	0 人			戸数	14 戸						
		その他	0 人			入居戸数	11 戸						

コスト状況（市営住宅）

	第一 武蔵台住宅	第二 矢崎町住宅	第二の二 本町住宅	第三 本町住宅	第四 栄町住宅	第五 是政住宅	第六 若松町住宅	第七 西府町住宅
支出(千円)	9,288	0	0	0	0	0	0	0
建物コスト	0	0	0	0	0	0	0	0
施設管理委託費	0	0	0	0	0	0	0	0
光熱水費	0	0	0	0	0	0	0	0
事業運営コスト	0	0	0	0	0	0	0	0
事業運営委託費	0	0	0	0	0	0	0	0
その他	0	0	0	0	0	0	0	0
人件費		0	0	0	0	0	0	0
施設修繕費	9,288	0	0	0	0	0	0	0
施設整備費	0	0	0	0	0	0	0	0
指定管理料	0	0	0	0	0	0	0	0
減価償却費相当額	17,296	19,037	442	17,765	22,445	16,565	11,900	17,542
収入(千円)	23,136	25,779	3,016	21,035	22,916	14,376	11,659	11,798
市収入								
使用料及び手数料	23,136	25,779	3,016	21,035	22,916	14,376	11,659	11,798
その他	0	0	0	0	0	0	0	0

	第八 新町住宅	第九 新町住宅	第十 南町住宅	第十一 美好町住宅	第十二 北山町住宅	第十三 四谷住宅	第十四 分梅町住宅	第十五 四谷住宅
支出(千円)	6,080	0	0	0	0	0	0	0
建物コスト	0	0	0	0	0	0	0	0
施設管理委託費	0	0	0	0	0	0	0	0
光熱水費	0	0	0	0	0	0	0	0
事業運営コスト	0	0	0	0	0	0	0	0
事業運営委託費	0	0	0	0	0	0	0	0
その他	0	0	0	0	0	0	0	0
人件費	0	0	0	0	0	0	0	0
施設修繕費費	6,080	0	0	0	0	0	0	0
施設整備費	0	0	0	0	0	0	0	0
指定管理料	0	0	0	0	0	0	0	0
減価償却費相当額	11,864	8,996	9,432	22,557	25,387	14,372	2,714	1,235
収入(千円)	13,418	9,836	15,881	18,620	15,256	20,513	4,679	4,513
市収入								
使用料及び手数料	13,418	9,836	15,881	18,620	15,256	20,513	4,679	4,513
その他	0	0	0	0	0	0	0	0

	第十六 小柳町住宅	第十七 小柳町住宅	第十八 小柳町住宅	第十九 分梅町住宅	第二十 是政住宅	共通経費 ※
支出(千円)	0	0	0	0	0	34,531
建物コスト	0	0	0	0	0	10,012
施設管理委託費	0	0	0	0	0	10,012
光熱水費	0	0	0	0	0	0
事業運営コスト	0	0	0	0	0	1,923
事業運営委託費	0	0	0	0	0	0
その他	0	0	0	0	0	1,923
人件費	0	0	0	0	0	
施設修繕費費	0	0	0	0	0	22,434
施設整備費	0	0	0	0	0	162
指定管理料	0	0	0	0	0	0
減価償却費相当額	3,461	2,826	4,368	3,775	4,136	—
収入(千円)	5,978	4,865	5,332	6,289	4,566	15,959
市収入						
使用料及び手数料	5,978	4,865	5,332	6,289	4,566	0
その他	0	0	0	0	0	15,959

	第一 武蔵台住宅	第二 矢崎町住宅	第二の二 本町住宅	第三 本町住宅	第四 栄町住宅	第五 是政住宅	第六 若松町住宅	第七 西府町住宅
■延床面積1㎡当たりコスト	3,161 円/㎡	756 円/㎡	756 円/㎡	756 円/㎡	756 円/㎡	756 円/㎡	756 円/㎡	756 円/㎡
■市民1人当たりコスト	47 円/人	13 円/人	2 円/人	11 円/人	12 円/人	8 円/人	5 円/人	6 円/人

	第八 新町住宅	第九 新町住宅	第十 南町住宅	第十一 美好町住宅	第十二 北山町住宅	第十三 四谷住宅	第十四 分梅町住宅	第十五 四谷住宅
■延床面積1㎡当たりコスト	3,340 円/㎡	756 円/㎡	756 円/㎡	756 円/㎡	756 円/㎡	756 円/㎡	756 円/㎡	756 円/㎡
■市民1人当たりコスト	30 円/人	4 円/人	7 円/人	8 円/人	8 円/人	9 円/人	3 円/人	3 円/人

	第十六 小柳町住宅	第十七 小柳町住宅	第十八 小柳町住宅	第十九 分梅町住宅	第二十 是政住宅
■延床面積1㎡当たりコスト	756 円/㎡	756 円/㎡	756 円/㎡	756 円/㎡	756 円/㎡
■市民1人当たりコスト	3 円/人	3 円/人	4 円/人	4 円/人	3 円/人

延床面積1㎡当たりコスト=

各施設の総経費(支出)

各施設の延床面積

+

共通経費(支出)

各施設の延床面積の合計

市民1人当たりコスト

=

各施設の総経費(支出)

市民

+

共通経費(支出)

市民

*


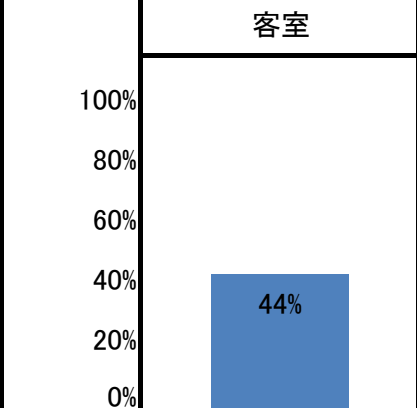
各施設の延床面積

各施設の延床面積の合計

※ 共通経費とは、施設ごとに分けることができない、21施設全体でかかるコストのこと。


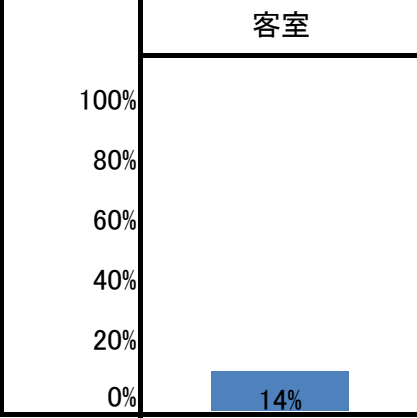
施設名： 市民保養所「やちほ」

施設所管課：
生活環境部住宅勤労課

施設概要	所在情報	所在地		長野県南佐久郡佐久穂町大字八郡2,049番地150											
		用途地域		—		高度地区		—							
		法定建ぺい率		70 %		法定容積率		200 %							
		敷地面積		40,081 m ²		所有形態		借地							
	施設全体	耐震性能		○		延床面積		3,077 m ²		概要 市民に休養の場を提供し、健康の増進を図る目的で設置された施設。					
		環境配慮	屋上緑化		—		建物棟数				2 棟				
			太陽熱利用		—		防災関連情報				—				
			太陽光発電		—		バリアフリー	だれでもトイレ※1			○				
			雨水利用		—			エレベーター			○				
			その他		—			段差対応済み			○				
	合築・併存情報		—												
	主要建物	名称		保養所							アクセス JR小海線「八千穂駅」から車で20分				
		延床面積		2,443 m ²		階数		地上2階、地下1階							
		しゅん工年度		昭和60 年度		経過年数		33 年							
		主たる構造		RC造		主な用途		宿泊施設							
運営・利用状況	全体状況	年間運営日数		343 日		管理形態		指定管理者			運営時間				
		運営人員(うち指定管理者)		11 人(11 人)		年間利用者数		5,829 人			チェックイン	15:00			
				一般(〃)		5 人(5 人)		年間利用率		44 %			チェックアウト	10:00	
				嘱託等(〃)		6 人(6 人)		利用室数		1,943 室			定休日		
				その他		0 人		利用可能室数		4,459 室			第2水・木曜日(8月除く)		
	機能別利用状況		客室		市民1人当たりに換算した場合 ■利用回数 利用者数 市民 = 0.02 回										
			平均面積									—			
			室数									13室			
			利用者数									5,829人			
			利用室数									1,943室			
	コスト状況	コスト状況	支出(千円)		66,211		収入(千円) ※		0			備考			
			建物コスト	0		市収入	使用料及び手数料		0			※ 利用料金収入(施設等利用に伴う指定管理者の収入)は、17,302千円。 ※1 オストメイト設備は無し			
				施設管理委託費			0		その他		0				
				光熱水費			0		■利用者1人当たりコスト						
事業運営コスト			1,332		総経費(支出) 利用者数 = 11,359 円/人										
事業運営委託費			0		■延床面積1㎡当たりコスト										
その他			1,332		総経費(支出) 延床面積 = 21,519 円/㎡										
人件費			7,279		■市民1人当たりコスト										
施設修繕費			0		総経費(支出) 市民 = 256 円/人										
施設整備費			0												
指定管理料			57,600												
減価償却費相当額			23,404												


施設名： 八ヶ岳府中山荘

施設所管課：
教育部学校施設課

施設概要	所在情報	所在地		山梨県北杜市高根町大字清里字念場原3,545番地1													
		用途地域		—		高度地区			なし(高さ制限13m)								
		建ぺい率		40 %		容積率			100 %								
		敷地面積		17,107 m ²		所有形態			借地								
	施設全体	耐震性能		○		延床面積			4,501 m ²		概要 市立学校の教育活動、市民の保健体育その他教育の振興を図るための施設。						
		環境配慮	屋上緑化		—		建物棟数		3 棟								
			太陽熱利用		—		防災関連情報		—								
			太陽光発電		—		バリアフリー	だれでもトイレ※3		○							
			雨水利用		—			エレベーター		○							
			その他		—			段差対応済み		○							
	合築・併存情報		—														
	主要建物	名称		宿舎						アクセス JR小海線「清里駅」から車で10分							
		延床面積		4,501 m ²		階数		地上2階									
		しゅん工年度		昭和46 年度		経過年数		47 年									
		主たる構造		RC造		主な用途		宿泊施設									
	運営・利用状況※1	全体状況	年間運営日数		269 日		管理形態		直営		運営時間						
運営人員			1 人		年間利用者数		4,562 人		チェックイン	15:00							
									チェックアウト	10:00							
一般			0 人		年間稼働率		14 %		休館日 セカンドスクール準備日等								
嘱託等			0 人														
その他		1 人		利用室数		1,465 室											
利用可能室数		10,380 室															
機能別利用状況			客室		市民1人当たりに換算した場合 ■ 利用回数 $\frac{\text{利用者数}}{\text{市民}} = 0.02 \text{ 回}$												
		平均面積		—													
		室数		39室													
		利用者数		4,562人													
		利用室数		1,465室													
コスト状況		支出(千円)		54,066		収入(千円)		3,675		備考							
		建物コスト	20,147		市収入	使用料及び手数料		3,675		※1 セカンドスクールで利用する日を除く宿泊の利用状況。なお、セカンドスクールは、実施日が年間69日、利用者数が10,205人。							
			施設管理委託費			12,823		その他				0					
	光熱水費		7,324		■利用者1人当たりコスト ※2												
	事業運営コスト	23,212		$\frac{\text{総経費(支出)}}{\text{利用者数}} = 3,881 \text{ 円/人}$		※2 利用者1人当たりコストは、セカンドスクールの利用者も含んで算出。 ※3 車いすの利用可(オストメイト、ベビーベッド等の設置なし)											
		事業運営委託費										16,088					
		その他										7,124					
	人件費		7,279		$\frac{\text{総経費(支出)}}{\text{延床面積}} = 12,013 \text{ 円/m}^2$		■市民1人当たりコスト $\frac{\text{総経費(支出)}}{\text{市民}} = 209 \text{ 円/人}$										
	施設修繕費		3,428														
	施設整備費		0														
	指定管理料		0														
	減価償却費相当額		19,592														


施設名：市役所本庁舎

施設所管課：
行政管理部財産活用課

施設概要	所在情報	所在地	府中市宮西町2丁目24番地				概要		
		用途地域	商業地域	高度地区	—				市民サービスの提供の拠点として機能し、市民の福祉の増進及び公務の円滑な遂行のための施設。
		法定建ぺい率	80 %	法定容積率	500 %				
		敷地面積	10,207 m ²	所有形態	市所有				
	施設全体	耐震性能	要対策		延床面積	20,971 m ²		アクセス	京王線「府中駅」 JR南武線・武蔵野線「府中本町駅」
		環境配慮	屋上緑化	—	建物棟数	3 棟			
			太陽熱利用	—	防災関連情報	—			
			太陽光発電	—	バリアフリー	だれでもトイレ	○		
			雨水利用	—		エレベーター	○		
			その他	—		段差対応済み	○		
		合築・併存情報	—						
	主要建物	主要棟名称	西庁舎				定休日	土曜日(第2・4以外)、日曜日、祝日、年末年始	
		延床面積	4,776 m ²	階数	地上3階、地下1階				
		しゅん工年度	昭和34 年度	経過年数	59 年		備考	※1 第2・4土曜日は、一部の窓口業務のみ実施。 ※2 運営人員は、府中駅北第2庁舎分を含む。	
		主たる構造	RC造	主な用途(施設部分)	行政系施設				
	利用状況	運営・	運営人員 ※2	3 人	管理形態	直営			
			一般	3 人	年間運営日数	268 日			
			嘱託等	0 人	年間利用者数	—人			
			その他	0 人					

施設名：府中駅北第2庁舎

施設所管課：
行政管理部財産活用課

施設概要	所在情報	所在地	府中市寿町1丁目5番地				概要			
		用途地域	商業地域		高度地区	—			市民サービスの提供の拠点として機能し、市民の福祉の増進及び公務の円滑な遂行のための施設。	
		法定建ぺい率	80 %		法定容積率	500 %				
		敷地面積	1,580 m ²		所有形態	市所有				
	施設全体	耐震性能	○		延床面積	9,362 m ²		アクセス	京王線「府中駅」	
		環境配慮	屋上緑化	—	建物棟数	1 棟				
			太陽熱利用	—	防災関連情報	—				
			太陽光発電	—	バリアフリー	だれでもトイレ	○			
			雨水利用	—		エレベーター	○			
			その他	—		段差対応済み	○			
		合築・併存情報	国際交流サロン、工業技術情報センター、府中特産品直売所、環境保全活動センター、府中駅北自転車駐車場						運営時間	8:30 ~ 17:15
	主要建物	主要棟名称	府中駅北第2庁舎					定休日	土曜日、日曜日、祝日、年末年始	
		延床面積	6,711 m ²		階数	地上7階、地下3階				
		しゅん工年度	平成3 年度		経過年数	27 年		備考		
		主たる構造	S造		主な用途(施設部分)	行政系施設		※ 運営人員は、市役所本庁舎に含む。		
	利用状況	運営・	運営人員 ※	— 人		管理形態	直営			
			一般	— 人		年間運営日数	244 日			
嘱託等			— 人		年間利用者数	— 人				
その他			— 人							

コスト状況（庁舎）

	市役所本庁舎	府中駅北第2庁舎	共通経費 ※
支出(千円)	175,620	38,815	38,205
建物コスト	59,368	28,905	0
施設管理委託費	15,766	19,514	0
光熱水費	43,603	9,390	0
事業運営コスト	92,549	2,139	16,368
事業運営委託費	15,766	123	4,754
その他	76,783	2,016	11,614
人件費	0	0	21,837
施設修繕費	23,703	7,772	0
施設整備費	0	0	0
指定管理料	0	0	0
減価償却費相当額	69,846	38,745	—
収入(千円)	4,379	7,701	0
市収入			
使用料及び手数料	712	7	0
その他	3,667	7,695	0

	市役所本庁舎	府中駅北第2庁舎
■延床面積1㎡当たりコスト	9,755 円/㎡	7,164 円/㎡
■市民1人当たりコスト	781 円/人	196 円/人

※ 共通経費とは、施設ごとに分けることができない、2施設合計でかかるコストのこと。

$$\text{延床面積1㎡当たりコスト} = \frac{\text{各施設の総経費(支出)}}{\text{各施設の延床面積}} + \frac{\text{共通経費(支出)}}{\text{各施設の延床面積の合計}}$$

$$\text{市民1人当たりコスト} = \frac{\text{各施設の総経費(支出)}}{\text{市民}} + \frac{\text{共通経費(支出)}}{\text{市民}} * \frac{\text{各施設の延床面積}}{\text{各施設の延床面積の合計}}$$

施設名：工業技術情報センター

施設所管課：生活環境部経済観光課

施設概要	所在情報	所在地	府中市寿町1丁目5番地(府中駅北第2庁舎内)				概要						
		用途地域	商業地域		高度地区	—	専門の技術相談員による技術情報相談指導や特許情報などの技術関連情報の検索・提供などを行う施設。						
		法定建ぺい率	80 %		法定容積率	500 %							
		敷地面積	— m ²		所有形態	市所有							
	建物全体	耐震性能	○		延床面積	9,362 m ²			アクセス	京王線「府中駅」			
		環境配慮	屋上緑化	—	建物棟数	1 棟							
			太陽熱利用	—	防災関連情報	—							
			太陽光発電	—	バリアフリー	だれでもトイレ	○						
			雨水利用	—		エレベーター	○						
			その他	—		段差対応済み	○						
		合築・併存情報	行政窓口、国際交流サロン、府中特産品直売所、環境保全活動センター、府中駅北自転車駐車場						運営・利用状況	定休日	土曜日、日曜日、祝日、年末年始		
	名称(施設名)	工業技術情報センター						管理形態				直営	
	延床面積(施設部分)	62 m ²		階数(施設部分)	府中駅北第2庁舎3階		年間運営日数						241 日
	しゅん工年度	平成3 年度		経過年数	27 年								
主たる構造	S造		主な用途(施設部分)	行政系施設		一般	0 人						
コスト状況	主要建物	支出(千円)	12,823		収入(千円)	0		年間来所相談者数	178 人				
		建物コスト	0		市収入	使用料及び手数料	0			※1 月・火・木・金の運営人員。水は3名。			
			0			その他	0						
			0			■利用者1人当たりコスト							
		事業運営コスト	1,794		総経費(支出) 利用者数		= 72,042 円/人		備考				
		事業運営委託費	752		■延床面積(施設部分)1㎡当たりコスト		総経費(支出) 延床面積	= 206,829 円/㎡					
			1,042		■市民1人当たりコスト					総経費(支出) 市民	= 50 円/人		
			0										
		人件費	11,029										
		施設修繕費	0										
		施設整備費	0										
		指定管理料	0										
		減価償却費相当額	—										


施設名：府中特産品直売所

施設所管課：生活環境部経済観光課

施設概要	所在情報	所在地	府中市寿町1丁目5番地(府中駅北第2庁舎内)				概要					
		用途地域	商業地域		高度地区	—	本市における特産品をPR、販売することで、商業、農業、観光など、さまざまな分野の振興を図るための施設。					
		法定建ぺい率	80 %		法定容積率	500 %						
		敷地面積	— m ²		所有形態	市所有						
	建物全体	耐震性能	○		延床面積	9,362 m ²			アクセス	京王線「府中駅」		
		環境配慮	屋上緑化	—	建物棟数	1 棟						
			太陽熱利用	—	防災関連情報	—						
			太陽光発電	—	バリアフリー	だれでもトイレ	○					
			雨水利用	—		エレベーター	○					
			その他	—		段差対応済み	○					
		合築・併存情報	行政窓口、国際交流サロン、工業技術情報センター、環境保全活動センター、府中駅北自転車駐車場						運営・利用状況			
	主要建物	名称(施設名)	府中特産品直売所									
		延床面積(施設部分)	164 m ²		階数(施設部分)	府中駅北第2庁舎1階						
		しゅん工年度	平成3 年度		経過年数	27 年						
		主たる構造	S造		主な用途(施設部分)	その他						
コスト状況		支出(千円)	7,279		収入(千円)	0			備考			
		建物コスト	0		市収入	使用料及び手数料	0					
			施設管理委託費			0						
			光熱水費			0						
		■利用者1人当たりコスト										
		事業運営コスト		0		総経費(支出) 利用者数		= 197 円/人				
		事業運営委託費		0								
		その他		0		■延床面積(施設部分)1㎡当たりコスト						
		人件費		7,279		総経費(支出) 延床面積		= 44,480 円/㎡				
		施設修繕費		0								
		施設整備費		0								
		指定管理料		0		■市民1人当たりコスト						
		減価償却費相当額		—		総経費(支出) 市民		= 28 円/人				


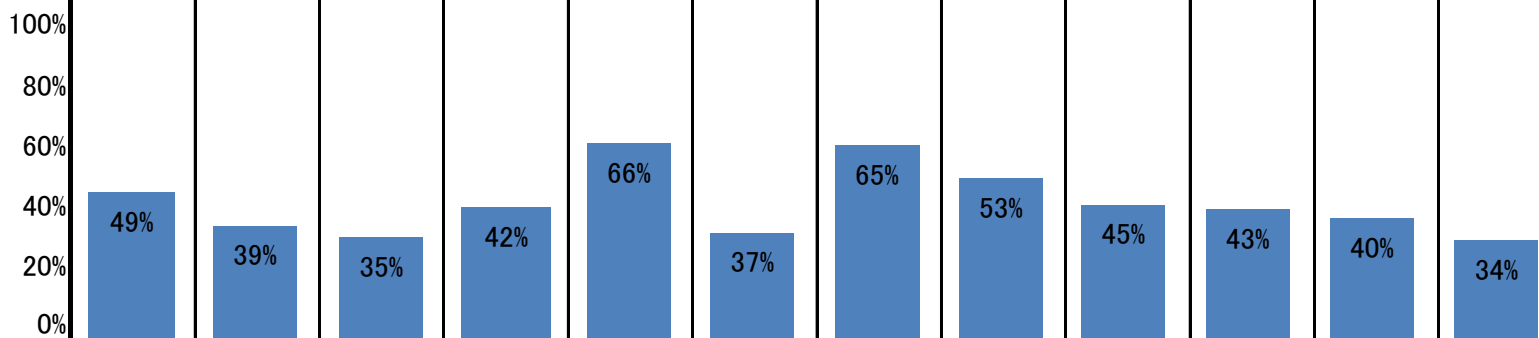
施設名： 環境保全活動センター

施設所管課：生活環境部環境政策課

施設概要	所在情報	所在地	府中市寿町1丁目5番地(府中駅北第2庁舎内)				概要				
		用途地域	商業地域		高度地区	—		環境保全に関する学習の機会並びに交流及び活動の場を提供し、市民等が行う環境保全活動を支援するための施設。			
		法定建ぺい率	80 %		法定容積率	500 %					
		敷地面積	— m ²		所有形態	市所有					
	建物全体	耐震性能	○		延床面積	9,362 m ²		アクセス	京王線「府中駅」		
		環境配慮	屋上緑化	—	建物棟数	1 棟					
			太陽熱利用	—	防災関連情報	—					
			太陽光発電	—	バリアフリー	だれでもトイレ	○				
			雨水利用	—		エレベーター	○				
			その他	—		段差対応済み	○				
		合築・併存情報	行政窓口、国際交流サロン、工業技術情報センター、府中特産品直売所、府中駅北自転車駐車場					運営・利用状況	運営時間	平日	9:00～17:00
	名称(施設名)	環境保全活動センター					定休日		土・日曜日、祝日、年末年始		
	延床面積(施設部分)	19 m ²		階数(施設部分)	府中駅北第2庁舎7階		管理形態		直営		
	しゅん工年度	平成3 年度		経過年数	27 年		年間運営日数		246 日		
	コスト状況	主要建物	主たる構造	S造		主な用途(施設部分)	行政系施設		運営人員	2 人	
支出(千円)			12,354		収入(千円)	0		一般	2 人		
建物コスト			0		市収入	使用料及び手数料	0		嘱託等	0 人	
施設管理委託費			0			その他	0		その他	0 人	
光熱水費		0		■来館者1人当たりコスト					年間来館者数	430 人	
事業運営コスト		1,244		総経費(支出) 来館者数 = 28,731 円/人					備考		
事業運営委託費		433		■延床面積(施設部分)1㎡当たりコスト							
その他		811		総経費(支出) 延床面積 = 651,933 円/㎡							
人件費		11,110		■市民1人当たりコスト							
施設修繕費		0		総経費(支出) 市民 = 48 円/人							
施設整備費		0									
指定管理料		0									
減価償却費相当額		—									


施設名：市民活動センター プラッツ

施設所管課：
市民協働推進部協働推進課

施設概要	所在情報	所在地	府中市宮町1丁目100番（商業施設内）														
		用途地域	商業地域				高度地区		－								
		法定建ぺい率	80 %				法定容積率		600 %								
		敷地面積	6,732 ㎡				所有形態		一部市所有								
	施設全体	耐震性能	○				延床面積		57,060 ㎡				<div>概要</div> <div>市民活動及び市民協働をより一層推進するための拠点施設。</div>				
		環境配慮	屋上緑化	－		建物棟数		1 棟									
			太陽熱利用	－		防災関連情報		－									
			太陽光発電	－		バリアフリー	だれでもトイレ	○									
			雨水利用	－			エレベーター	○									
			その他	－			段差対応済み	○									
		合築・併存情報	商業施設、府中市政情報センター、消費生活センター、国際交流サロンほか														
	主要建物	名称	市民活動センター プラッツ										<div>アクセス</div> <div>京王線「府中駅」</div>				
		延床面積	5,929 ㎡				階数		ル・シーニュ5・6階								
		しゅん工年度	平成29 年度				経過年数		1 年								
		主たる構造	SRC造				主な用途		行政系施設								
運営・利用状況	全体状況	年間運営日数	254/年 日				管理形態		指定管理者				運営時間				
		運営人員（うち指定管理者）	21 人（ 21 人）				年間利用者数		96,944 人				8:30～22:00				
		一般（〃）	14 人（ 14 人）				年間稼働率		47 %				定休日				
		嘱託等（〃）	7 人（ 7 人）						利用コマ数	5,258 コマ				12月29日～1月3日、2月の第4月曜日			
		その他	0 人						利用可能コマ数	11,137 コマ							
	機能別利用状況		第1会議室A	第1会議室B	第2会議室	第3会議室	第4会議室	第5会議室	第6会議室A・B	第7会議室A・B	ホール	スタジオ	和室1・2	料理室			
			平均面積	74㎡/室	74㎡/室	165㎡/室	103㎡/室	35㎡/室	115㎡/室	35㎡/室	A:45㎡/室 B:43㎡/室	261㎡/室	83㎡/室	1:36㎡/室 2:34㎡/室			120㎡/室
			室数	1室	1室	1室	1室	1室	1室	2室	1室	1室	1室	2室			1室
			利用者数	6,461人	4,679人	10,026人	8,347人	5,133人	6,560人	8,137人	6,702人	27,365人	5,253人	4,504人			3,777人
			利用コマ数	370コマ	289コマ	259コマ	315コマ	494コマ	277コマ	979コマ	801コマ	305コマ	320コマ	601コマ			248コマ
			コスト状況※2	支出（千円）			442,379			収入（千円）※3			774,800				■利用回数 <div>利用者数</div> <div>市民</div> ＝ 0.37 回
	建物コスト	0			市収入	使用料及び手数料	0										
		施設管理委託費		0			その他	774,800									
		光熱水費		0			■利用者1人当たりコスト ※4 <div>総経費（支出）</div> <div>利用者数</div> ＝ 3,212 円/人 ■延床面積1㎡当たりコスト ※4 <div>総経費（支出）</div> <div>延床面積</div> ＝ 60,779 円/㎡ ■市民1人当たりコスト <div>総経費（支出）</div> <div>市民</div> ＝ 1,710 円/人										
	事業運営コスト	210,847															
事業運営委託費	7,578																
その他	203,269																
人件費	12,738																
施設修繕費	0																
施設整備費	0																
指定管理料	218,794																
減価償却費相当額				105,730													

施設名： 府中国際交流サロン(プラッツ内)

施設所管課：
市民協働推進部協働推進課

施設概要	所在情報	所在地	府中市宮町1丁目100番（商業施設内）				概要			
		用途地域	商業地域		高度地区	—	市民に対し、国際関連情報の発信や、国際関連イベントを実施し、国際理解・多文化共生を推進する施設。			
		法定建ぺい率	80 %		法定容積率	600 %				
		敷地面積	6732 m ²		所有形態	一部市所有				
	建物全体	耐震性能	○		延床面積	57,060 m ²		アクセス	京王線「府中駅」	
		環境配慮	屋上緑化	—	建物棟数	1 棟				
			太陽熱利用	—	防災関連情報	—				
			太陽光発電	—	バリアフリー	だれでもトイレ	○			
			雨水利用	—		エレベーター	○			
			その他	—		段差対応済み	○			
		合築・併存情報	商業施設、府中市政情報センター、消費生活センターほか							
	主要建物	名称(施設名)	府中国際交流サロン(プラッツ内)					運営・利用状況		
		延床面積(施設部分)	39 m ²		階数(施設部分)	ル・シーニュ5階				
		しゅん工年度	平成29 年度		経過年数	1 年				
主たる構造		S造		主な用途(施設部分)	行政系施設					
コスト状況	支出(千円)		8,941		収入(千円)		0		備考	
	建物コスト	建物コスト	71		市収入	使用料及び手数料	0			
		施設管理委託費	0			その他	0			
		光熱水費	71			■利用者1人当たりコスト				
	事業運営コスト		239		総経費(支出)		＝ 76,416 円/人			
	事業運営委託費	事業運営委託費	0		利用者数		＝			
		事業運営委託費	0		■延床面積(施設部分)1㎡当たりコスト					
		その他	239		総経費(支出)		＝ 230,253 円/㎡			
	人件費		8,630		延床面積		＝			
	施設修繕費		0		■市民1人当たりコスト					
	施設整備費		0		総経費(支出)		＝ 35 円/人			
	指定管理料		0		市民		＝			
	減価償却費相当額		—							

施設名： 国際交流サロン(第2庁舎内)

施設所管課：
市民協働推進部協働推進課

施設概要	所在情報	所在地	府中市寿町1丁目5番地(府中駅北第2庁舎内)				概要				
		用途地域	商業地域		高度地区	—		市内に住む日本人と外国人が交流を深め、共に楽しく生活していくことを目指し、日本語学習会や児童学習支援などを行う施設。			
		法定建ぺい率	80 %		法定容積率	500 %					
		敷地面積	— m ²		所有形態	市所有					
	建物全体	耐震性能	○		延床面積	9,362 m ²		アクセス		京王線「府中駅」	
		環境配慮	屋上緑化	—	建物棟数	1 棟					
			太陽熱利用	—	防災関連情報	—					
			太陽光発電	—	バリアフリー	だれでもトイレ	○				
			雨水利用	—		エレベーター	○				
		その他	—	段差対応済み		○					
		合築・併存情報		行政窓口、環境保全活動センター、府中駅北自転車駐車場				運営・利用状況			
		名称(施設名)		府中国際交流サロン							
	延床面積(施設部分)		102 m ²	階数(施設部分)		府中駅北第2庁舎3階					
	しゅん工年度		平成3 年度	経過年数		27 年					
主要建物	主たる構造		S造	主な用途(施設部分)		行政系施設		備考			
	コスト状況										
コスト状況	支出(千円)		11,126	収入(千円)		232				運営・利用状況	
	建物コスト	建物コスト	0	市収入	使用料及び手数料	0					
		施設管理委託費	0		その他	232					
		光熱水費	0		■利用者1人当たりコスト						
	事業運営コスト		1,952	総経費(支出)		＝ 979 円/人					
	事業運営委託費	事業運営委託費	1,806	利用者数		＝ 979 円/人					
		事業運営委託費	1,806	■延床面積(施設部分)1㎡当たりコスト							
		その他	147	総経費(支出)		＝ 108,671 円/㎡					
	人件費		9,174	延床面積		＝ 108,671 円/㎡					
	施設修繕費		0	■市民1人当たりコスト							
	施設整備費		0	総経費(支出)		＝ 43 円/人					
	指定管理料		0	市民		＝ 43 円/人					
	減価償却費相当額		—								
	減価償却費相当額		—								

施設名： 市政情報センター

施設所管課： 政策総務部広報課

施設概要	所在情報	所在地	府中市宮町1丁目100番地(商業施設内)				事業概要				
		用途地域	商業地域		高度地区	—					
		法定建ぺい率	80 %		法定容積率	600 %					
		敷地面積	6,732 m ²		所有形態	一部市所有					
	建物全体	耐震性能	○		延床面積	57,060 m ²		アクセス		京王線「府中駅」	
		環境配慮	屋上緑化	—	建物棟数	1 棟					
			太陽熱利用	—	防災関連情報	—					
			太陽光発電	—	バリアフリー	だれでもトイレ	—				
			雨水利用	—		エレベーター	—				
			その他	—		段差対応済み	○				
		合築・併存情報	商業施設、国際交流サロン、バルトホール、消費生活センター					運営・利用状況		定休日	年末年始
	該当部分	名称	市政情報センター				管理形態				直営
		延床面積(施設部分)	174 m ²		階数(施設部分)	ル・シーニュ5階				年間運営日数	254 日
		しゅん工年度	平成29 年度		経過年数	1 年					運営人員
主たる構造		SRC造		主な用途	行政系施設		一般			1 人	
コスト状況※	支出(千円)	28,185		収入(千円)	89		嘱託等			1 人	
	建物コスト	3,079	市収入	使用料及び手数料	0		その他	0 人			
		施設管理委託費		1,689	その他	89		年間利用者数	31,578 人		
		光熱水費		1,389	■利用者1人当たりコスト						
	事業運営コスト	7,045	総経費(支出) 利用者数 = 893 円/㎡				備考	平成29年7月14日から運用開始 ※施設購入費129,077,000円			
	事業運営委託費	553	■延床面積(施設部分)1㎡当たりコスト								
		その他	6,492	総経費(支出) 延床面積 = 161,982 円/㎡							
		人件費	17,986	■市民1人当たりコスト							
	施設修繕費	76	総経費(支出) 市民 = 109 円/人								
	施設整備費	0									
	指定管理料	0									
	減価償却費相当額	2,150									


施設名： 市政情報センター

施設所管課： 政策総務部広報課

施設概要	所在情報	所在地	府中市宮町1丁目1番地(府中駅構内)				事業概要						
		用途地域	商業地域		高度地区		—		市の総合案内や市政のPRといった業務を行うほか、機器による情報提供を行っている。				
		法定建ぺい率	80 %		法定容積率	600 %							
		敷地面積	— m ²		所有形態	借地							
	建物全体	耐震性能	○		延床面積	— m ²		アクセス				京王線「府中駅」	
		環境配慮	屋上緑化	—	建物棟数	— 棟							
			太陽熱利用	—	防災関連情報	—							
			太陽光発電	—	バリアフリー	だれでもトイレ	—						
			雨水利用	—		エレベーター	○						
			その他	—		段差対応済み	○						
		合築・併存情報	—						運営・利用状況				
	該当部分	名称	市政情報センター										
		延床面積(施設部分)	274 m ²		階数(施設部分)	府中駅構内1区画							
		しゅん工年度	平成6 年度		経過年数	24 年							
主たる構造		SRC造		主な用途	行政系施設								
コスト状況※	コスト状況※	支出(千円)	—		収入(千円)	—		備考					
		建物コスト	—	市収入	使用料及び手数料	—							
					施設管理委託費	—							
					光熱水費	—							
		事業運営コスト	—		■利用者1人当たりコスト								
		事業運営委託費	—	$\frac{\text{総経費(支出)}}{\text{利用者数}} = -$									
				その他	—		■延床面積(施設部分)1㎡当たりコスト						
				$\frac{\text{総経費(支出)}}{\text{延床面積}} = -$									
		人件費	—		■市民1人当たりコスト								
		施設修繕費	—		$\frac{\text{総経費(支出)}}{\text{市民}} = -$								
		施設整備費	—										
		指定管理料	—										
		減価償却費相当額	—										
	平成29年7月10日に閉鎖 ※市政情報センター(プラッツ内)参照												


施設名：女性センター

施設所管課：
市民協働推進部地域コミュニティ課

施設概要	所在情報	所在地		府中市住吉町1丁目84番地(商業施設内)													
		用途地域		商業地域		高度地区		—									
		法定建ぺい率		80 %		法定容積率		400 %									
		敷地面積		5,601 m ²		所有形態		一部市所有									
	建物全体	耐震性能		○		延床面積		25,029 m ²							<div>概要</div> <div>市民に女性問題に関する学習の機会並びに交流及び活動の場を提供し、女性を取り巻く問題の解決及び男女共同参画社会の実現に寄与するための施設。</div>		
		環境配慮	屋上緑化		—		建物棟数		1 棟								
			太陽熱利用		—		防災関連情報		—								
			太陽光発電		—		バリアフリー	だれでもトイレ		○							
			雨水利用		—			エレベーター		○							
			その他		—			段差対応済み		○							
		合築・併存情報		商業施設、消費生活相談室													
	主要建物	名称(施設名)		女性センター												アクセス	
		延床面積(施設部分)		1,656 m ²		階数(施設部分)		ステーザ府中中河原4階								京王線「中河原駅」	
		しゅん工年度		平成6 年度		経過年数		24 年									
		主たる構造		SRC造		主な用途		行政系施設									
運営・利用状況	全体状況	年間運営日数		333 日		管理形態		直営						運営時間			
		運営人員 ※		8 人		年間利用者数		47,015 人						平日	9:00	～	22:00
														土日祝	9:00	～	22:00
		一般		4 人		年間利用率		30 %						定休日			
		嘱託等		4 人										利用コマ数		2,840 コマ	
	その他		0 人		利用可能コマ数		9,616 コマ						年末年始、臨時休館日				
	機能別利用状況	100% 80% 60% 40% 20% 0%	会議室	和室	学習室	学研室	工芸室	保育室	小会議室	料理講習室	市民1人当たりに換算した場合						
												■利用回数 $\frac{\text{利用者数}}{\text{市民}} = 0.18 \text{ 回}$					
		平均面積		76m ² /室	75m ² /室	46m ² /室	64m ² /室	24m ² /室	59m ² /室	16m ² /室	68m ² /室						
		室数		2室	1室	2室	1室	2室	1室	1室	1室						
		利用者数		12,501 人	3,856 人	4,778 人	3,550 人	1,058 人	2,136 人	132 人	58 人						
		利用コマ数		935 コマ	489 コマ	509 コマ	419 コマ	271 コマ	166 コマ	39 コマ	12 コマ						
		コスト状況	支出(千円)		81,273		収入(千円)		1,026						備考		
	建物コスト		17,690		市収入	使用料及び手数料		843						※ 平日の運営人員。平日以外は、嘱託等2人。			
			施設管理委託費			14,832		その他		183							
光熱水費			2,858			■利用者1人当たりコスト											
事業運営コスト	21,148		総経費(支出) 利用者数		= 1,729 円/人												
	事業運営委託費		2,369		■延床面積(施設部分)1m ² 当たりコスト												
	その他		18,779		総経費(支出) 延床面積		= 49,066 円/m ²										
人件費			39,562		■市民1人当たりコスト												
施設修繕費			2,873		総経費(支出) 市民		= 314 円/人										
施設整備費			0														
指定管理料			0														
減価償却費相当額			6,695														


施設名：消費生活センター

施設所管課：
生活環境部経済観光課

施設概要	所在情報	所在地		府中市宮町1丁目100番地(商業施設内)				事業概要						
		用途地域		商業地域		高度地区		—			消費生活に関する相談を受け付け、問題解決のための助言や情報提供などを行うことを目的とした施設。			
		法定建ぺい率		80 %		法定容積率		600 %						
		敷地面積		6,732 m ²		所有形態		一部市所有						
	建物全体	耐震性能		○		延床面積		57,060 m ²		アクセス	京王線「府中駅」			
		環境配慮	屋上緑化		—		建物棟数		1 棟					
			太陽熱利用		—		防災関連情報		—					
			太陽光発電		—		バリアフリー	だれでもトイレ			○			
			雨水利用		—			エレベーター		○				
			その他		—			段差対応済み		○				
		合築・併存情報		商業施設、国際交流サロン、バルトホール、市政情報センターほか										
	該当部分	名称(施設名)		消費生活センター								運営・利用状況	運営時間	10:00 ~ 16:00 (12:00~13:00除く)
		延床面積(施設部分)		88 m ²		階数(施設部分)		ル・シーニュ6階		定休日	土曜日、日曜日、祝日、年末年始、ル・シーニュ休館日			
		しゅん工年度		平成29 年度		経過年数		1 年					管理形態	指定管理
		主たる構造				主な用途		行政系施設		年間運営日数	237 日			
コスト状況	支出(千円)		33,476		収入(千円)		3,091		運営人員(うち指定管理者)			5 人		
	建物コスト	0		市収入	使用料及び手数料		0			一般	0 人			
		施設管理委託費			0		その他	3,091					嘱託等	5 人
		光熱水費			0				■相談1件当たりコスト					
	事業運営コスト		4,274		$\frac{\text{総経費(支出)}}{\text{相談件数}} = 23,151 \text{ 円/件}$				年間延相談件数	1,446件				
	事業運営委託費		560		■延床面積(施設部分)1㎡当たりコスト									
	その他		3,713		$\frac{\text{総経費(支出)}}{\text{延床面積}} = 380,585 \text{ 円/㎡}$									
	人件費		29,202		■市民1人当たりコスト									
	施設修繕費		0		$\frac{\text{総経費(支出)}}{\text{市民}} = 129 \text{ 円/人}$				※ 平成29年7月14日から運営開始					
	施設整備費		0											
	指定管理料		0											
	減価償却費相当額		—											

施設名：消費生活相談室

施設所管課：
生活環境部経済観光課

施設概要	所在情報	所在地	府中市住吉町1丁目84番地(女性センター内)				事業概要					
		用途地域	商業地域		高度地区	—	消費生活に関する相談を受け付け、問題解決のための助言や情報提供などを行うことを目的とした施設。					
		法定建ぺい率	80 %		法定容積率	400 %						
		敷地面積	— m ²		所有形態	市所有						
	建物全体	耐震性能	○		延床面積	— m ²		アクセス	京王線「中河原駅」			
		環境配慮	屋上緑化	—	建物棟数	1 棟						
			太陽熱利用	—	防災関連情報	—						
			太陽光発電	—	バリアフリー	だれでもトイレ	○					
			雨水利用	—		エレベーター	○					
			その他	—		段差対応済み	○					
		合築・併存情報	商業施設、女性センター									
	該当部分	名称(施設名)	消費生活相談室									
		延床面積(施設部分)	112 m ²		階数(施設部分)	ステーザ府中中河原4階						
		しゅん工年度	平成6 年度		経過年数	24 年						
主たる構造		SRC造		主な用途	行政系施設							
コスト状況	コスト状況	支出(千円)	33,476		収入(千円)	3,091		運営・利用状況	運営時間	10:00 ~ 16:00 (12:00~13:00除く)		
		建物コスト	市収入	使用料及び手数料	0		定休日				土曜日、日曜日、祝日、年末年始	
			施設管理委託費	0		管理形態						直営
			光熱水費	0								
		事業運営コスト	4,274		■相談1件当たりコスト		運営人員	3 人				
		事業運営委託費	560		総経費(支出) 相談件数	= 23,151 円/件	一般	0 人				
		その他	3,713		■延床面積(施設部分)1㎡当たりコスト	備考	※ 平成29年7月に消費生活センターに機能移転					
		人件費	29,202		総経費(支出) 延床面積			= 298,895 円/㎡				
		施設修繕費	0		■市民1人当たりコスト			年間延相談件数	1,446件			
		施設整備費	0		総経費(支出) 市民	= 129 円/人						
		指定管理料	0									
		減価償却費相当額	—									


施設名： 中央防災センター

施設所管課：
行政管理部防災危機管理課

施設概要	所在情報	所在地	府中市寿町1丁目5番地(府中消防署内)			概要							
		用途地域	商業地域	高度地区	—	防災行政の充実を図るために開設された、災害発生時の応急活動拠点となる施設。							
		法定建ぺい率	80 %	法定容積率	500 %								
		敷地面積	— m ²	所有形態	市所有(一部借地)								
	建物全体	耐震性能	○		延床面積	371 m ²		アクセス	京王線「府中駅」				
		環境配慮	屋上緑化	○	建物棟数	1 棟							
			太陽熱利用	—	防災関連情報	災害対策本部							
			太陽光発電	—	バリアフリー	だれでもトイレ※1	○						
			雨水利用	○		エレベーター	○						
			その他	—		段差対応済み	○						
		合築・併存情報	府中消防署					運営・利用状況	8:30 ~ 17:15				
	名称	中央防災センター					定休日			土曜日、日曜日、祝日、年末年始			
	延床面積(施設部分)	371 m ²	階数(施設部分)	府中消防署3階		管理形態					直営		
	しゅん工年度	平成22 年度	経過年数	8 年								年間運営日数	244 日
	主たる構造	RC造	主な用途	行政系施設		運営人員	12 人						
コスト状況	該当部分	支出(千円)	85,439	収入(千円)	0		一般	11 人					
		建物コスト	1,843	市収入	使用料及び手数料	0			嘱託等	1 人			
			施設管理委託費		1,005	その他					0	その他	0 人
			光熱水費		838	■利用者1人当たりコスト					年間利用者数		
		事業運営コスト	3,525	総経費(支出) 利用者数 = —		備考	※1 府中消防署内にあり						
		事業運営委託費	0	■延床面積(施設部分)1㎡当たりコスト									
			その他	3,525	総経費(支出) 延床面積 = 229,995 円/㎡								
			人件費	80,070	■市民1人当たりコスト								
		施設修繕費	0	総経費(支出) 市民 = 330 円/人									
		施設整備費	0										
		指定管理料	0										
		減価償却費相当額	3,975										


施設名： 水防・防災ステーション

施設所管課：
行政管理部防災危機管理課

施設概要	所在情報	所在地	府中市小柳町6丁目1番地の1			概要				
		用途地域	準工業地域		高度地区	25m第二種高度地区		防災対策を充実させるとともに、災害発生時における応急救護活動及び復旧活動を円滑に実施するために設置された災害発生時及び訓練時の拠点となる施設。		
		法定建ぺい率	70 %		法定容積率	200 %				
		敷地面積	1,301 m ²		所有形態	市所有				
	施設全体	耐震性能	○		延床面積	621 m ²		アクセス	ちゅうバス「小柳公園」	
		環境配慮	屋上緑化	—	建物棟数	1 棟				
			太陽熱利用	—	防災関連情報	防災拠点				
			太陽光発電	○	バリアフリー	だれでもトイレ	○			
			雨水利用	—		エレベーター	—			
			その他	○		段差対応済み	○			
		合築・併存情報	—					運営・利用状況	運営時間	— ~ —
	主要建物	名称	水防・防災ステーション						定休日 ※	—
		延床面積	0 m ²		階数	地上2階			管理形態	直営
		しゅん工年度	平成21 年度		経過年数	9 年			年間運営日数	— 日
		主たる構造	RC造		主な用途	行政系施設			運営人員	2 人
									一般	0 人
	コスト状況	支出(千円)	12,844		収入(千円)	156			嘱託等	0 人
		建物コスト	4,431		市収入	使用料及び手数料		0	その他	2 人
施設管理委託費			2,576			その他		156	年間利用者数 ※	— 人
光熱水費			1,855		■利用者1人当たりコスト					備考 ※ 週3日(月・火・木 祝日除く)、近隣の高齢者向けに入浴施設を開放している。 1日当たりの利用者は、50人程度。 利用の際は、事前に登録が必要。
事業運営コスト		1,124		総経費(支出) 利用者数 = —						
事業運営委託費		0		■延床面積1㎡当たりコスト						
		その他	1,124		総経費(支出) 延床面積 = #DIV/0!					
人件費		7,279		■市民1人当たりコスト						
施設修繕費		10		総経費(支出) 市民 = #DIV/0!						
施設整備費		0								
指定管理料		0								
減価償却費相当額		12,269								


施設名： リサイクルプラザ

施設所管課：
生活環境部ごみ減量推進課

施設概要	所在情報	所在地	府中市四谷6丁目58番地				概要					
		用途地域	準工業地域		高度地区	第二種高度地区		市内で収集されたびん、かん、粗大ごみ、プラスチック類やその他の燃やさないごみ等の中間処理をするための施設。				
		法定建ぺい率	60 %		法定容積率	200 %						
		敷地面積	20,543 m ²		所有形態	市所有						
	施設全体	耐震性能	○		延床面積	11,719 m ²		アクセス				ちゅうバス「四谷六丁目」
		環境配慮	屋上緑化	○	建物棟数	11 棟						
			太陽熱利用	○	防災関連情報	—						
			太陽光発電	○	バリアフリー	だれでもトイレ	○					
			雨水利用	○		エレベーター	○					
			その他	—		段差対応済み	○					
合築・併存情報	—						運営・利用状況					
主要建物	名称	選別棟										
	延床面積	1,923 m ²		階数	地上2階							
	しゅん工年度	平成6 年度		経過年数	24 年							
	主たる構造	S造		主な用途	行政系施設							
	コスト状況	支出(千円)	608,116		収入(千円)	32,810						
		建物コスト	建物コスト	69,936	市収入	使用料及び手数料					0	
			施設管理委託費	47,521		その他					32,810	
			光熱水費	22,414		■利用者1人当たりコスト						
事業運営コスト		339,691	総経費(支出) 利用者数		=						—	
事業運営委託費		315,229	■延床面積1㎡当たりコスト									
その他		24,461	総経費(支出) 延床面積		=		51,893 円/㎡					
人件費	139,611	■市民1人当たりコスト										
施設修繕費	58,836	総経費(支出) 市民		=		2,351 円/人						
施設整備費	43	備考										
指定管理料	0											
減価償却費相当額	111,618											


施設名：観光情報センター

施設所管課：
生活環境部経済観光課

施設概要	所在情報	所在地		府中市宮町3丁目1番地				概要				
		用途地域		第一種中高層住居専用地域		高度地区	第二種高度地区			魅力ある府中市を知ってもらうための情報の発信拠点として、市内の様々な観光スポットや各種イベント情報をはじめ自然や歴史、文化・芸術関連の情報などを提供している。		
		法定建ぺい率		60 %		法定容積率	200 %					
		敷地面積		194 m ²		所有形態	借地					
	施設全体	耐震性能		○		延床面積		182 m ²		アクセス	京王線「府中駅」 JR南武線・武蔵野線「府中本町駅」	
		環境配慮	屋上緑化		－		建物棟数		1 棟			
			太陽熱利用		－		防災関連情報		－			
			太陽光発電		－		バリアフリー	だれでもトイレ			○	
			雨水利用		－			エレベーター			－	
		その他		－		段差対応済み		○				
		合築・併存情報		－								
	主要建物	名称		観光情報センター						定休日	火曜日、年末年始	
		延床面積		182 m ²		階数		地上2階				
		しゅん工年度		平成17 年度		経過年数		13 年				
		主たる構造		RC造		主な用途		行政系施設				
	利用状況・運営	運営	運営人員		1 人		管理形態		直営		備考	
			一般		0 人		年間運営日数		308 日			
嘱託等			1 人		年間利用者数		26,922 人					
その他			0 人									

施設名：郷土の森観光情報センター（郷土の森観光物産館）

施設所管課：
生活環境部経済観光課

施設概要	所在情報	所在地	府中市是政6丁目32番地				概要			
		用途地域	第一種中高層住居専用地域		高度地区	第一種高度地区	多くの観光客が訪れる郷土の森博物館に隣接しており、新たな観光拠点として地元農産物や市内特産品・観光関連グッズの販売を行っている。			
		法定建ぺい率	40 %		法定容積率	100 %				
		敷地面積	2,379 m ²		所有形態	市所有				
	施設全体	耐震性能	○		延床面積	494 m ²		アクセス		京王バス「郷土の森正門前」 ちゅうバス「南町二丁目」
		環境配慮	屋上緑化	—	建物棟数	— 棟				
			太陽熱利用	—	防災関連情報	—				
			太陽光発電	—	バリアフリー	だれでもトイレ	○			
			雨水利用	—		エレベーター	—			
			その他	—		段差対応済み	○			
		合築・併存情報	—						運営時間	平日 土日祝
	主要建物	名称	郷土の森観光情報センター				定休日		月曜日（祝日の場合は翌日）、年末年始	
		延床面積	494 m ²	階数	地上1階					
		しゅん工年度	平成23 年度	経過年数	7 年		備考			
		主たる構造	RC造	主な用途	行政系施設					
	利用状況・運営	運営人員	4 人	管理形態	直営					
		一般	0 人	年間運営日数	313 日					
嘱託等		4 人	年間利用者数	168,518 人						
その他		0 人								

コスト状況（観光情報センター）

	観光情報センター	郷土の森観光情報センター	共通経費 ※
支出(千円)	17,471	13,936	0
建物コスト	3,427	5,932	0
施設管理委託費	1,815	3,703	0
光熱水費	1,611	2,229	0
事業運営コスト	3,216	8,004	0
事業運営委託費	3,007	7,000	0
その他	209	1,004	0
人件費	7,279	0	0
施設修繕費	3,549	0	0
施設整備費	0	0	0
指定管理料	0	0	0
減価償却費相当額	2,610	8,947	—
収入(千円)	0	1,465	0
市収入			
使用料及び手数料	0	879	0
その他	0	586	0

	観光情報センター	郷土の森観光情報センター
■利用者1人当たりコスト	649 円/人	83 円/人
■延床面積1㎡当たりコスト	95,841 円/㎡	76,450 円/㎡
■市民1人当たりコスト	68 円/人	54 円/人

利用者1人当たりコスト

=

各施設の総経費(支出)

各施設の利用者数

+

共通経費(支出)

各施設の利用者数の合計

延床面積1㎡当たりコスト

=

各施設の総経費(支出)

各施設の延床面積

+

共通経費(支出)

各施設の延床面積の合計

市民1人当たりコスト

=

各施設の総経費(支出)

市民

+

共通経費(支出)

市民

*

各施設の延床面積


各施設の延床面積の合計


※ 共通経費とは、施設ごとに分けることができない、2施設合計でかかるコストのこと。

施設名：府中の森市民聖苑

施設所管課：
生活環境部住宅勤労課

施設概要	所在情報	所在地	府中市浅間町1丁目3番地					
		用途地域	第二種住居地域		高度地区	第二種高度地区		
		法定建ぺい率	60 %		法定容積率	200 %		
		敷地面積	12,001 m ²		所有形態	借地		
	施設全体	耐震性能	○		延床面積	9,873 m ²		概要
		環境配慮	屋上緑化	—	建物棟数	1 棟		
			太陽熱利用	—	防災関連情報	—		
			太陽光発電	—	バリアフリー	だれでもトイレ	○	
			雨水利用	—		エレベーター	○	
			その他	—		段差対応済み	○	
		合築・併存情報	—					アクセス
	主要建物	名称	府中の森市民聖苑					京王線「東府中駅」
		延床面積	9,873 m ²		階数	地上2階		ちゅうバス「市民聖苑前」
		しゅん工年度	平成8 年度		経過年数	22 年		運営時間 ※1
		主たる構造	RC造		主な用途	その他		平日 8:30 ~ 21:00 土日祝 8:30 ~ 21:00
	運営・利用状況	年間運営日数	345 日		管理形態	直営		定休日
		運営人員	6 人		年間利用件数(室数)	5,201 件		—
一般			6 人	式場		2,016 件 (4 室)	市民1人当たりに換算した場合	
嘱託等			0 人	法要室		557 件 (4 室)		
その他			0 人	霊安室		686 件 (2 室)		
年間利用者数 ※2		16,556 人		火葬	1,942 件 (6 基)	■利用回数 利用者数 市民 = 0.02 回		
コスト状況	支出(千円)	261,781		収入(千円)	76,936		備考 ※1 使用許可申請などの手続きについては8:30～17:00。 電話による予約受付については24時間対応。 ※2 年間利用者数の内訳については、法要室3,341、法要和室(2部屋)7,245人、法要洋室5,970人。	
	建物コスト	130,273		市収入	使用料及び手数料	66,728		
		施設管理委託費	77,907		その他	10,208		
		光熱水費	52,366		■利用件数1件当たりコスト			
	事業運営コスト	54,353		総経費(支出) 利用件数 = 50,333 円/件				
		事業運営委託費	43,036	■延床面積1㎡当たりコスト				
		その他	11,317	総経費(支出) 延床面積 = 26,516 円/㎡				
	人件費	22,986		■市民1人当たりコスト				
	施設修繕費	9,511		総経費(支出) 市民 = 1,012 円/人				
	施設整備費	44,658						
	指定管理料	0						
	減価償却費相当額	84,404						

施設名： 府中駅南口市営駐車場(伊勢丹・フォーリス側)										施設所管課：生活環境部地域安全対策課		
施設概要	所在情報	所在地		府中市宮町1丁目41番(商業施設内)				概要				
		用途地域		商業地域		高度地区		一(高度利用地区)			自動車を利用する者の利便に供するとともに、市民の良好な生活環境の確保を図るための施設	
		法定建ぺい率		80 %		法定容積率		600 %				
		敷地面積		9,542 m ²		所有形態		一部市所有				
	施設全体	耐震性能		○		延床面積		74,767 m ²		アクセス	京王線「府中駅」	
		環境配慮	屋上緑化		－		建物棟数		－ 棟			
			太陽熱利用		－		防災関連情報		－			
			太陽光発電		－		バリアフリー	だれでもトイレ※4			○	
			雨水利用		－			エレベーター			○	
			その他		－			段差対応済み			○	
		合築・併存情報		商業施設(フォレストサイドビル)							運営時間※1	平日
	主要建物	名称		府中駅南口市営駐車場						土日祝	0:00 ~ 24:00	
		延床面積		19,347 m ²		階数		地上1階～地下3階		定休日		－
		しゅん工年度		平成7 年度		経過年数		23 年				
		主たる構造		SRC造		主な用途		その他		備考		
	利用状況	※2	運営人員(うち指定管理者)		10 人(7 人)		管理形態		指定管理者		※1 午後11時から翌朝午前8時までは閉門。入場は午後10時まで。 ※2 平日の運営人員。平日以外は、一般(指定管理者)8人、その他4人。府中駅南口市営駐車場(ル・シーニュ側)と併せて運営。 ※3 伊勢丹・フォーリスエリア:308台、駅前通りエリア:111台 ※4 駐車場エリアには無し ※5 ル・シーニュ側も含めた全体の数値	
一般			7 人(7 人)		収容可能台数※3		419 台					
嘱託等			0 人(0 人)		年間運営日数		365 日					
その他			3 人		市民1人あたりに換算した場合※5							
年間利用台数※5		670,125 台		■利用回数								
事業車		92,051 台		利用台数		＝		2.59 回				
一般車		578,074 台		市民								

施設名：府中駅南口市営駐車場(ル・シーニュ側)										施設所管課：生活環境部地域安全対策課			
施設概要	所在情報	所在地		府中市宮町1丁目100番(商業施設内)				概要					
		用途地域		商業地域		高度地区		一(高度利用地区)			自動車を利用する者の利便に供するとともに、市民の良好な生活環境の確保を図るための施設		
		法定建ぺい率		80 %		法定容積率		600 %					
		敷地面積		6,732 m ²		所有形態		市所有					
	施設全体	耐震性能		○		延床面積		56,407 m ²		アクセス	京王線「府中駅」		
		環境配慮	屋上緑化		－		建物棟数		－ 棟				
			太陽熱利用		－		防災関連情報		－				
			太陽光発電		－		バリアフリー	だれでもトイレ			○		
			雨水利用		－			エレベーター			○		
			その他		－			段差対応済み			○		
		合築・併存情報		商業施設(ル・シーニュ)									
	主要建物	名称		府中駅南口市営駐車場								定休日	－
		延床面積		14,534 m ²		階数		地上1階					
		しゅん工年度		平成29 年度		経過年数		1 年					
		主たる構造		SRC造		主な用途		その他					
利用状況	※2	運営人員(うち指定管理者)		－ 人(－ 人)		管理形態		指定管理者		※1 午前0時から翌朝午前8時までは閉門。入場は午後11:30まで。 ※2 平日の運営人員。平日以外は、一般(指定管理者)8人、その他4人。府中駅南口市営駐車場(伊勢丹・フォーリス側)と併せて運営 ※3 ル・シーニュエリア:128台 駅前広場エリア:241台 ※4 ル・シーニュ側も含めた全体の数値			
		一般		－ 人(－ 人)		収容可能台数※3		369 台					
		嘱託等		－ 人(－ 人)		年間運営日数		365 日					
		その他		－ 人		市民1人あたりに換算した場合※5							
	年間利用台数※4		670,125 台		■利用回数								
	事業車		92,051 台		利用台数		＝		2.59 回				
	一般車		578,074 台		市民								

コスト状況（府中駅南口市営駐車場）

	府中駅南口駐車場 （伊勢丹・フォーリス側）	府中駅南口駐車場 （ル・シーニュ側）	共通経費 ※
支出（千円）	13,424	0	22,306
建物コスト	0	0	0
施設管理委託費			0
光熱水費			0
事業運営コスト	13,424	0	0
事業運営委託費			0
その他	13,424		0
人件費	0	0	0
施設修繕費	0	0	22,306
施設整備費	0	0	0
指定管理料	0	0	0
減価償却費相当額	305,506		—
収入（千円）	2,772	13	50,710
市収入			
使用料及び手数料	168	13	0
その他	2,605	0	50,710

	府中駅南口駐車場（伊勢丹・フォーリス側）	府中駅南口駐車場（ル・シーニュ側）
■利用者1人当たりコスト	267 円/人	121 円/人
■延床面積1㎡当たりコスト	350 円/㎡	170 円/㎡
■市民1人当たりコスト	101 円/人	37 円/人

利用者1人当たりコスト

=

各施設の総経費（支出）

各施設の利用者数

+

共通経費（支出）

各施設の利用者数の合計

延床面積1㎡当たりコスト

=

各施設の総経費（支出）

各施設の延床面積

+

共通経費（支出）

各施設の延床面積の合計

市民1人当たりコスト

=

各施設の総経費（支出）

市民

+

共通経費（支出）

市民

*

各施設の延床面積

各施設の延床面積の合計

※ 共通経費とは、施設ごとに分けることができない、2施設合計でかかるコストのこと。


施設名： 平和島モーターボート競走場立体駐車場

施設所管課：
事業部業務課

施設概要	所在情報	所在地	大田区平和島1丁目3番1号				概要					
		用途地域	準工業地域		高度地区	—		ポートレース平和島の来場者用に整備した屋内駐車場。				
		法定建ぺい率	70 %		法定容積率	400 %						
		敷地面積	9,060 m ²		所有形態	市所有						
	施設全体	耐震性能	○		延床面積	30,080 m ²		アクセス	京浜急行「平和島駅」 京急バス「レジャーランド平和島」			
		環境配慮	屋上緑化	—	建物棟数	1 棟						
			太陽熱利用	—	防災関連情報	—						
			太陽光発電	—	バリアフリー	だれでもトイレ	—					
			雨水利用	—		エレベーター	○					
			その他	—		段差対応済み	○					
		合築・併存情報	—									
	主要建物	名称	立体駐車場						運営・利用状況			
		延床面積	30,080 m ²		階数	地上5階		定休日 ポートレース平和島開催日及び劇場営業日以外				
		しゅん工年度	昭和60 年度		経過年数	33 年				管理形態 直営		
		主たる構造	S造		主な用途	その他					年間運営日数 365 日	
コスト状況	コスト状況	支出(千円)	57,356		収入(千円)	54,490		運営人員 2 人				
		建物コスト	36,508		市収入	使用料及び手数料	0		一般 1 人			
			施設管理委託費	33,308		その他	54,490			嘱託等 1 人		
			光熱水費	3,200		■利用台数1台当たりコスト					年間利用台数 ※ 89,881 台	
		事業運営コスト	3,519		総経費(支出) 利用台数 = 638 円/台				備考 ※ 収容可能台数・・・955台			
		事業運営委託費	0		■延床面積1㎡当たりコスト							
			その他	3,519		総経費(支出) 延床面積 = 1,907 円/㎡						
			人件費	7,438		■市民1人当たりコスト						
		施設修繕費	9,891		総経費(支出) 市民 = 222 円/人							
		施設整備費	0									
		指定管理料	0									
		減価償却費相当額	0									


施設名：府中駅北自転車駐車場

施設所管課：生活環境部地域安全対策課

施設概要	所在情報	所在地		府中市寿町1丁目5番地(府中駅北第2庁舎内)										
		用途地域		商業地域		高度地区		—						
		法定建ぺい率		80 %		法定容積率		500 %						
		敷地面積		— m ²		所有形態		市所有						
	建物全体	耐震性能		○		延床面積		9,362 m ²		概要				
		環境配慮	屋上緑化		—		建物棟数		1 棟		自転車利用者の利便に供することで、市民の良好な生活環境の確保するための施設。			
			太陽熱利用		—		防災関連情報		—					
			太陽光発電		—		バリアフリー	だれでもトイレ※1				○		
			雨水利用		—			エレベーター				○		
			その他		—			段差対応済み				○		
		合築・併存情報		府中駅北第2庁舎										
	主要建物	名称(施設名)		府中駅北自転車駐車場							アクセス			
		延床面積(施設部分)		2,651 m ²		階数(施設部分)		府中駅北第2庁舎地上2階～地下2階						
		しゅん工年度		平成3 年度		経過年数		27 年						
		主たる構造		S造		主な用途(施設部分)		その他						
運営・利用状況	年間運営日数		365 日		管理形態		直営			運営時間 ※				
	運営人員	11 人		年間利用者数		— 人			平日	0:00 ～ 24:00				
		一般		0 人		年間利用率		— %			土日祝	0:00 ～ 24:00		
		嘱託等		0 人		利用コマ数		— コマ			定休日			
		その他		11 人									利用可能コマ数	
	定期利用				一時利用				市民1人当たりに換算した場合					
		自転車		バイク			自転車		バイク		■利用回数(一時利用) 利用台数 市民 = 0.34 回			
	収容可能台数		2,187台		—		収容可能台数		227台				—	
	年間契約台数		9,871台		—		年間利用台数		88,156台				—	
	月平均利用台数		822.6台		—		日平均利用台数		241.5台				—	
	月平均利用率		38%		—		日平均利用率		106%				—	
備考	※ 地階部分に自転車を入出することができる時間は、午前6時から午後11時まで。													
	※1 自転車駐車場エリア内に「だれでもトイレ」は無し													

施設名：東府中駅南自転車駐車場

施設所管課：生活環境部地域安全対策課

施設概要	所在情報	所在地	府中市清水ヶ丘1丁目3番地(しみずがおか高齢者在宅サービスセンター内)							
		用途地域	商業地域		高度地区		—			
		法定建ぺい率	80 %		法定容積率		400 %			
		敷地面積	— m ²		所有形態		市所有(一部借地)			
	建物全体	耐震性能	○		延床面積		4,468 m ²		概要 自転車利用者の利便に供することで、市民の良好な生活環境の確保するための施設。	
		環境配慮	屋上緑化	—	建物棟数		1 棟			
			太陽熱利用	—	防災関連情報		—			
			太陽光発電	—	バリアフリー	だれでもトイレ※1		○		
			雨水利用	—		エレベーター		○		
			その他	—		段差対応済み		○		
		合築・併存情報	しみずがおか高齢者在宅サービスセンター							
	主要建物	名称(施設名)	東府中駅南自転車駐車場							アクセス 京王線「東府中駅」
		延床面積(施設部分)	1,455 m ²		階数(施設部分)		しみずがおか高齢者在宅サービスセンター地上2階～地下1階			
		しゅん工年度	平成6 年度		経過年数		24 年			
		主たる構造	SRC造		主な用途(施設部分)		その他			
運営・利用状況	年間運営日数	365 日		管理形態		直営		運営時間 ※		
	運営人員	6 人		年間利用者数		— 人		平日	0:00 ～ 24:00	
		一般	0 人		年間利用率		— %		土日祝	0:00 ～ 24:00
		嘱託等	0 人							
		その他	6 人							
			利用コマ数		— コマ		定休日			
			利用可能コマ数		— コマ		—			
	定期利用				一時利用				市民1人当たりに換算した場合	
		自転車	バイク		自転車	バイク	■ 利用回数(一時利用)			
	収容可能台数	992台	11台	収容可能台数	167台	9 台	利用台数 市民		=	0.16 回
	年間契約台数	2,303台	124台	年間利用台数	39,422 台	801 台				
	月平均利用台数	191.9台	10.3台	日平均利用台数	108.0台	2.2台				
	月平均利用率	19%	94%	日平均利用率	65%	24%				
備考	※ 地階部分の自転車を入出することができる時間は、午前6時から午後11時まで。 ※1 自転車駐車場エリア内に「だれでもトイレ」は無し									


施設名：西府駅北自転車駐車場

施設所管課：
生活環境部地域安全対策課

施設概要	所在情報	所在地		府中市本宿町1丁目46番地								
		用途地域		近隣商業地域		高度地区		第三種高度地区				
		法定建ぺい率		80 %		法定容積率		300 %				
		敷地面積		400 m ²		所有形態		市所有				
	施設全体	耐震性能		○		延床面積		635 m ²				
		環境配慮	屋上緑化		－		建物棟数		1 棟			
			太陽熱利用		－		防災関連情報		－			
			太陽光発電		－		バリアフリー	だれでもトイレ			－	
			雨水利用		－			エレベーター			－	
			その他		－			段差対応済み			○	
		合築・併存情報		－								
		主要建物	名称		西府駅北自転車駐車場							
	延床面積		635 m ²		階数		地上2階					
	しゅん工年度		平成20 年度		経過年数		10 年					
	主たる構造		S造		主な用途		その他					
運営・利用状況	年間運営日数		365 日		管理形態		直営		運営時間			
	運営人員	3 人		年間利用者数		－ 人		平日	0:00 ～ 24:00			
		一般	0 人		年間利用率		－ %		土日祝	0:00 ～ 24:00		
		嘱託等	0 人		利用コマ数		－ コマ		定休日			
		その他	3 人		利用可能コマ数		－ コマ		－			
	定期利用				一時利用				市民1人当たりに換算した場合			
		自転車	バイク		自転車	バイク	■利用回数(一時利用)					
	収容可能台数	256台	8台	収容可能台数	195台	2台	利用台数 市民		=	0.24 回		
	年間契約台数	2,745台	97台	年間利用台数	61,127台	424台						
	月平均利用台数	228.8台	8.1台	日平均利用台数	167.5台	1.2台						
	月平均利用率	89%	101%	日平均利用率	86%	58%						
	備考											

施設名：西府駅南自転車駐車場

施設所管課：
生活環境部地域安全対策課

施設概要	所在情報	所在地		府中市西府町1丁目60番地							
		用途地域		第一種中高層住居専用地域	高度地区		第二種高度地区				
		法定建ぺい率		60 %	法定容積率		200 %				
		敷地面積		623 m ²	所有形態		市所有				
	施設全体	耐震性能		—		延床面積			— m ²	<div>概要</div> <div>自転車利用者の利便に供することで、市民の良好な生活環境の確保するための施設。</div>	
		環境配慮	屋上緑化		—	建物棟数			— 棟		
			太陽熱利用		—	防災関連情報			—		
			太陽光発電		—	バリアフリー	だれでもトイレ	—			
			雨水利用		—		エレベーター	—			
			その他		—		段差対応済み	—			
		合築・併存情報		—							
	主要建物	名称		—							
		延床面積		— m ²		階数		—	アクセス		
		しゅん工年度※1		平成20 年度		経過年数※1		10 年	JR南武線「西府駅」		
		主たる構造		—		主な用途		その他			
運営・利用状況	年間運営日数		365 日		管理形態		直営		運営時間		
	運営人員	3 人		年間利用者数		— 人		平日	0:00 ~ 24:00		
		一般	0 人		年間利用率		— %		土日祝	0:00 ~ 24:00	
		嘱託等	0 人		利用コマ数		— コマ		定休日		
		その他	3 人		利用可能コマ数		— コマ		—		
	定期利用				一時利用				市民1人当たりに換算した場合		
		自転車	バイク		自転車	バイク	■利用回数(一時利用)				
	収容可能台数		201台	13台	収容可能台数		175台	6台	利用台数 市民 = 0.17 回		
	年間契約台数		1,764台	155台	年間利用台数		43,241台	1,446台			
	月平均利用台数		147.0台	12.9台	日平均利用台数		118.5台	4.0台			
	月平均利用率		73%	99%	日平均利用率		68%	66%			
	備考	※1 屋外の屋根なし自転車駐車場									

施設名：多磨霊園駅北自転車駐車場

施設所管課：生活環境部地域安全対策課

施設概要	所在情報	所在地		府中市清水が丘3丁目19番地							
		用途地域		第一種中高層住居専用地域	高度地区	第二種高度地区					
		法定建ぺい率		60 %	法定容積率	200 %					
		敷地面積		797 ㎡	所有形態	市所有					
	施設全体	耐震性能		○		延床面積		995 ㎡	概要 自転車利用者の利便に供することで、市民の良好な生活環境の確保するための施設。		
		環境配慮	屋上緑化		－	建物棟数		1 棟			
			太陽熱利用		－	防災関連情報		－			
			太陽光発電		－	バリアフリー	だれでもトイレ	－			
			雨水利用		－		エレベーター	－			
			その他		－		段差対応済み	○			
		合築・併存情報		－							
	主要建物	名称		多磨霊園駅北自転車駐車場						アクセス 京王線「多磨霊園駅」	
		延床面積		995 ㎡	階数		地上2階				
		しゅん工年度		平成2 年度	経過年数		28 年				
		主たる構造		S造	主な用途		その他				
運営・利用状況	年間運営日数		365 日		管理形態		直営		運営時間		
	運営人員	7 人		年間利用者数		－ 人		平日	0:00 ～ 24:00		
		一般	0 人		年間利用率		－ %		土日祝	0:00 ～ 24:00	
		嘱託等	0 人		利用コマ数		－ コマ		定休日		
		その他	7 人		利用可能コマ数		－ コマ		－		
	定期利用				一時利用				市民1人当たりに換算した場合		
		自転車	バイク		自転車	バイク	■利用回数(一時利用)				
	収容可能台数	935台	28台	収容可能台数	364台	15台	利用台数 市民		=	0.47 回	
	年間契約台数	6,311台	133台	年間利用台数	117,838台	2,506台					
	月平均利用台数	525.9台	11.1台	日平均利用台数	322.8台	6.9台					
	月平均利用率	56%	40%	日平均利用率	89%	46%					
	備考										

施設名：府中駅南自転車駐車場

施設所管課：生活環境部地域安全対策課

施設概要	所在情報	所在地		府中市宮町1丁目100番(商業施設内)				
		用途地域		商業地域	高度地区※1	—		
		法定建ぺい率		80 %	法定容積率	600 %		
		敷地面積		6,732 m ²	所有形態	市所有		
	施設全体	耐震性能		○		延床面積		57,050 m ²
		環境配慮	屋上緑化	—	建物棟数		1 棟	
			太陽熱利用	—	防災関連情報		—	
			太陽光発電	—	バリアフリー	だれでもトイレ※1	○	
			雨水利用	—		エレベーター	○	
			その他	—		段差対応済み	○	
		合築・併存情報		—				
	主要建物	名称		府中駅南自転車駐車場				
		延床面積		1,012 m ²	階数		MB階	
		しゅん工年度		平成29 年度	経過年数		1 年	
		主たる構造		SRC造	主な用途		その他	
運営・利用状況	年間運営日数		365 日	管理形態		指定管理者		
	運営人員	運営人員	0 人	年間利用者数		— 人		
		一般	0 人	年間利用率		— %		
		嘱託等	0 人	利用コマ数		— コマ		
		その他	0 人	利用可能コマ数		— コマ		
	定期利用			一時利用			市民1人当たりに換算した場合 ■利用回数(一時利用) 利用台数 市民 = 0.42 回 ※1 高度利用地区	
		自転車	バイク		自転車	バイク		
	収容可能台数	—	—	収容可能台数	480台	—		
	年間契約台数	—	—	年間利用台数	108,683台	—		
	月平均利用台数	—	—	日平均利用台数	297.8台	—		
	月平均利用率	—	—	日平均利用率	62%	—		
	備考							※1 自転車駐車場エリア内に「だれでもトイレ」は無し

コスト状況（自転車駐車場）

	府中駅北 自転車駐車場	東府中駅南 自転車駐車場	西府駅北・南 自転車駐車場	多磨霊園駅北 自転車駐車場	府中駅南 自転車駐車場
支出（千円）	25,477	15,235	9,980	17,961	11,789
建物コスト	5,276	3,961	700	750	0
施設管理委託費	2,658	2,763	19	32	0
光熱水費	2,618	1,198	681	717	0
事業運営コスト	20,201	11,274	9,280	17,211	11,789
事業運営委託費	20,201	11,274	9,240	17,175	0
その他	0	0	40	36	11,789
人件費	0	0	0	0	0
施設修繕費	0	0	0	0	0
施設整備費	0	0	0	0	0
指定管理料	0	0	0	0	0
減価償却費相当額	26,195	11,213	5,418	5,350	6,083
収入（千円）	24,306	7,655	18,836	21,147	0
市収入					
使用料及び手数料	24,306	7,655	18,836	21,147	0
その他	0	0	0	0	0

	共通経費 ※
支出（千円）	29,377
建物コスト	0
施設管理委託費	0
光熱水費	0
事業運営コスト	32
事業運営委託費	0
その他	32
人件費	29,116
施設修繕費	228
施設整備費	0
指定管理料	0
減価償却費相当額	—
収入（千円）	0
市収入	
使用料及び手数料	0
その他	0

	府中駅北 自転車駐車場	東府中駅南 自転車駐車場	西府駅北・南 自転車駐車場	多磨霊園駅北 自転車駐車場	府中駅南 自転車駐車場
■延床面積1㎡当たりコスト	13,963 円/㎡	14,825 円/㎡	20,072 円/㎡	22,401 円/㎡	15,997 円/㎡
■利用1台当たりコスト	320 円/台	418 円/台	150 円/台	202 円/台	169 円/台
■市民1人当たりコスト	143 円/人	83 円/人	49 円/人	86 円/人	63 円/人

$$\begin{aligned}
 \text{延床面積1㎡当たりコスト} &= \frac{\text{各施設の総経費(支出)}}{\text{各施設の延床面積}} + \frac{\text{共通経費(支出)}}{\text{各施設の延床面積の合計}} \\
 \text{利用1台当たりコスト} &= \frac{\text{各施設の総経費(支出)}}{\text{各施設の契約及び一時利用台数}} + \frac{\text{共通経費(支出)}}{\text{各施設の契約及び一時利用台数の合計}} \\
 \text{市民1人当たりコスト} &= \frac{\text{各施設の総経費(支出)}}{\text{市民}} + \frac{\text{共通経費(支出)}}{\text{市民}} * \frac{\text{各施設の延床面積}}{\text{各施設の延床面積の合計}}
 \end{aligned}$$

※ 共通経費とは、施設ごとに分けることができない、5施設全体でかかるコストのこと。

公共施設カルテ(平成29年度版)

発 行 日 平成31年3月
編集・発行 府中市行政管理部建築施設課
〒183-8703 東京都府中市宮西町2丁目24番地
電 話 042-364-4111(代表)
042-335-4358(直通)
F A X 042-366-7752
ホームページ <http://www.city.fuchu.tokyo.jp/>