

公共施設カルテ (令和元年度版)

府 中 市

目 次

■ 目次及び作成における前提・備考

■ 記載内容の説明

■ 各施設の状況について

1	旧府中グリーンプラザ分館	1
2	リサちゃんショップ「けやき」	2
3	喫茶・福祉ショップ「は～もにい」	2
4	府中特産品直売所	3
5	市民会館	4
6	府中の森芸術劇場	5
7	府中の森芸術劇場分館	6
8	中央図書館	7
9	地区図書館（12施設）	8
10	府中市美術館	15
11	郷土の森博物館	16
12	ふるさと府中歴史館	17
13	国史跡武蔵府中熊野神社古墳展示館	18
14	生涯学習センター	19
15	文化センター（11施設）	20
16	総合体育館（郷土の森総合体育館）	32
17	地域体育館等（7施設）	33
18	市民総合プール（郷土の森総合プール）	41
19	地域プール（7施設）	42
20	野球場（3施設）	47
21	サッカー場（2施設）	50
22	庭球場（13施設）	52
23	市民陸上競技場	62
24	小学校（22施設）	63
25	中学校（11施設）	71
26	学校給食センター	75
27	教育センター	76
28	子ども家庭支援センター「たっち」	77
29	保育所（14施設）	78
30	幼稚園（3施設）	85
31	学童クラブ（24施設）	87
32	ふれあい会館	98
33	介護予防推進センター	99
34	特別養護老人ホーム、高齢者在宅サービスセンター（3施設）	100
35	心身障害者福祉センター「きずな」	102
36	御休み処	103
37	保健センター	104
38	市営住宅（21施設）	105
39	市民保養所「やちほ」	114
40	八ヶ岳府中山荘	115
41	工業技術情報センター	116
42	府中市本庁舎、府中駅北第2庁舎	117
43	環境保全活動センター	119

4 4	市民活動センター「プラッツ」	・ ・ ・ ・ ・	・ 1 2 0
4 5	府中国際交流サロン（2施設）	・ ・ ・ ・ ・	・ 1 2 1
4 6	市政情報センター	・ ・ ・ ・ ・	・ 1 2 2
4 7	男女共同参画センター「フュール」	・ ・ ・ ・ ・	・ 1 2 3
4 8	消費生活センター	・ ・ ・ ・ ・	・ 1 2 4
4 9	中央防災センター	・ ・ ・ ・ ・	・ 1 2 5
5 0	水防・防災ステーション	・ ・ ・ ・ ・	・ 1 2 6
5 1	リサイクルプラザ	・ ・ ・ ・ ・	・ 1 2 7
5 2	観光情報センター、郷土の森観光情報センター（郷土の森観光物産館）		・ 1 2 8
5 3	府中の森市民聖苑	・ ・ ・ ・ ・	・ 1 3 0
5 4	府中駅南口市営駐車場（2施設）	・ ・ ・ ・ ・	・ 1 3 1
5 5	平和島モータボート競走場立体駐車場	・ ・ ・ ・ ・	・ 1 3 3
5 6	自転車駐車場（6施設）	・ ・ ・ ・ ・	・ 1 3 4

■ 作成における前提・備考

- ・本書では、原則として注記がない限り、令和元（2019）年度の各種データを用いています。ただし、施設の所管については、令和2年4月1日時点での施設所管課を記載しています。
- ・本書が掲載する数値、金額などは、一定の条件のもとに対象施設を限定し集計等を行っているため、既に公表されている数値等と一致しない場合があります。
- ・本書では、数値の端数処理を行っているため、個々の数値と、それらの合計値等が一致しない場合があります。
- ・事業運営に係る経費のうち、職員人件費の算出に当たっては、職員の平均給与等を用いた概算であるため、実際の決算額とは異なります。
- ・複合施設では、施設毎の専有面積を記載しているため、施設毎の延床面積の合計が建物全体の延床面積と一致しない場合があります。
- ・作成に用いたデータは、原則として注記がない限り「府中市統計書」、「事務報告書」、「施策の成果」及び各施設の所管課から提供を受けた資料を用いています。

■ 記載内容の説明

施設名： ●●センター														施設所管課： ●●●部●●●課																																																																						
施設概要 ①	所在情報 ②	所在地		府中市●●町●丁目●番地						施設写真																																																																										
		用途地域		第一種中高層住居専用地域		高度地区		第二種高度地区																																																																												
		法定建ぺい率		60 %		法定容積率		200 %																																																																												
		敷地面積		10,000 m ²		所有形態		市所有																																																																												
	建物全体 ③	耐震性能 ④		○		延床面積		6,000 m ²		概要 ⑧																																																																										
		環境配慮 ⑤		屋上緑化		—		建物棟数						1 棟																																																																						
				太陽熱利用		—		防災関連情報						二次避難所																																																																						
				太陽光発電		○		バリアフリー ⑦						だれでもトイレ		○																																																																				
				雨水利用		○								エレベーター		○																																																																				
				その他		—								段差対応済み		○																																																																				
	合築・併存情報 ⑥		●●図書館						アクセス ⑨																																																																											
	主要建物 ⑩	名称(施設名)		●●センター																																																																																
		延床面積		6,000 m ²		階数		地上2階、地下1階																																																																												
しゅん工年度		平成12 年度		経過年数 ⑪		20 年		京王線「●駅」																																																																												
主たる構造		SRC造		主な用途(施設部分)		市民文化系施設		京王バス「●●」																																																																												
運営・利用状況 ⑫	全体状況 ⑬	年間運営日数		260 日		管理形態 ⑮		直営		運営時間																																																																										
		運営人員 ⑭		8 人		年間利用者数		7,000 人		平日	9:00 ~ 17:00																																																																									
				一般		6 人		年間稼働率		48.0 %		土日祝	9:00 ~ 17:00																																																																							
		嘱託等		2 人		利用コマ数		1,200 コマ		定休日 ⑯																																																																										
		その他		0 人				利用可能コマ数						2,500 コマ																																																																						
	<table><tr><td>100%</td><td>講堂</td><td>会議室</td></tr><tr><td>80%</td></tr><tr><td>60%</td></tr><tr><td>50.0%</td></tr><tr><td>40%</td></tr><tr><td>20%</td></tr><tr><td>40.0%</td></tr><tr><td>0%</td></tr></table>		100%	講堂	会議室	80%	60%	50.0%	40%	20%	40.0%	0%	平均面積 ⑰		80m ² /室		40m ² /室		■利用回数 $\frac{\text{利用者数}}{\text{市民}} = 0.03 \text{ 回}$																																																																	
			100%	講堂	会議室																																																																															
			80%																																																																																	
			60%																																																																																	
			50.0%																																																																																	
			40%																																																																																	
			20%																																																																																	
	40.0%																																																																																			
0%																																																																																				
室数		1室		2室																																																																																
利用者数 ⑰		6,000		1,000人																																																																																
利用コマ数		1,000コマ		200コマ																																																																																
利用可能コマ数		2,000コマ		500コマ																																																																																
稼働率		50.0%		40.0%																																																																																
※ ⑰																																																																																				
コスト状況 ⑰	<table><tr><td colspan="2">支出(千円) ⑲</td><td colspan="2">前年度比</td></tr><tr><td colspan="2">8,996</td><td colspan="2">+2.7%</td></tr><tr><td colspan="2">建物コスト ⑲</td><td colspan="2">560</td><td colspan="2">+0.9%</td></tr><tr><td colspan="2">施設管理委託費 ⑲</td><td colspan="2">460</td><td colspan="2">-1.1%</td></tr><tr><td colspan="2">光熱水費 ⑲</td><td colspan="2">100</td><td colspan="2">+11.1%</td></tr><tr><td colspan="2">事業運営コスト ⑲</td><td colspan="2">1,000</td><td colspan="2">+10.5%</td></tr><tr><td colspan="2">事業運営委託費 ⑲</td><td colspan="2">1,000</td><td colspan="2">+11.1%</td></tr><tr><td colspan="2">その他 ⑲</td><td colspan="2">0</td><td colspan="2">-100.0%</td></tr><tr><td colspan="2">人件費 ⑲</td><td colspan="2">7,386</td><td colspan="2">+1.2%</td></tr><tr><td colspan="2">施設修繕費 ⑳</td><td colspan="2">50</td><td colspan="2">-</td></tr><tr><td colspan="2">施設整備費 ㉑</td><td colspan="2">0</td><td colspan="2">-</td></tr><tr><td colspan="2">指定管理料 ㉒</td><td colspan="2">0</td><td colspan="2">-</td></tr><tr><td colspan="2">減価償却費相当額 ㉓</td><td colspan="2">500</td><td colspan="2"></td></tr></table>		支出(千円) ⑲		前年度比		8,996		+2.7%		建物コスト ⑲		560		+0.9%		施設管理委託費 ⑲		460		-1.1%		光熱水費 ⑲		100		+11.1%		事業運営コスト ⑲		1,000		+10.5%		事業運営委託費 ⑲		1,000		+11.1%		その他 ⑲		0		-100.0%		人件費 ⑲		7,386		+1.2%		施設修繕費 ⑳		50		-		施設整備費 ㉑		0		-		指定管理料 ㉒		0		-		減価償却費相当額 ㉓		500				収入(千円) ㉔		前年度比		備考			
			支出(千円) ⑲		前年度比																																																																															
			8,996		+2.7%																																																																															
			建物コスト ⑲		560		+0.9%																																																																													
			施設管理委託費 ⑲		460		-1.1%																																																																													
			光熱水費 ⑲		100		+11.1%																																																																													
			事業運営コスト ⑲		1,000		+10.5%																																																																													
			事業運営委託費 ⑲		1,000		+11.1%																																																																													
			その他 ⑲		0		-100.0%																																																																													
			人件費 ⑲		7,386		+1.2%																																																																													
			施設修繕費 ⑳		50		-																																																																													
			施設整備費 ㉑		0		-																																																																													
	指定管理料 ㉒		0		-																																																																															
減価償却費相当額 ㉓		500																																																																																		
120		+9.1%																																																																																		
使用料及び手数料 ㉕		120						+9.1%																																																																												
その他 ㉕		0						-																																																																												
■利用者1人当たりコスト $\frac{\text{総経費(支出)}}{\text{利用者数}} = 1,285 \text{ 円/人}$																																																																																				
■延床面積(施設部分)1m ² 当たりコスト $\frac{\text{総経費(支出)}}{\text{延床面積}} = 1,499 \text{ 円/m}^2$																																																																																				
■市民1人当たりコスト $\frac{\text{総経費(支出)}}{\text{市民}} = 35 \text{ 円/人}$																																																																																				

①施設概要
<div>■施設の所在地や規模、事業概要など施設の状況について記載</div> <div>②所在情報…敷地に関する情報を記載</div> <div>③施設全体(建物全体)…当該施設を構成する建物の情報を記載</div> <div>④耐震性能：所定の耐震性能を有するものは「○」、耐震補強が必要な建物は、「要対策」と記載</div> <div>⑤環境配慮：屋上緑化や太陽光発電など環境負荷を低減する設備等の導入状況を記載</div> <div>⑥合築・併存状況：同じ建物内に入っている施設や敷地内に併設されている施設を記載</div> <div>⑦バリアフリー：だれでもトイレ、エレベーター、施設(建物)入口の段差について対応状況を記載</div> <div>⑧概要…原則、『第1次府中市公共施設マネジメント推進プラン』に掲載している各施設の「目的」を記載</div> <div>⑨アクセス…施設までの交通手段(目安徒歩15分)を記載</div> <div>⑩主要建物…複数棟で構成される施設の場合、原則最も古く、主たる用途で使用している棟について記載</div> <div>⑪経過年数：令和元年度末時点の経過年数を記載</div>
②運営・利用状況
<div>■施設の運営状況や利用状況について記載</div> <div>⑬全体状況…施設の運営に係る情報や年間の利用者数等を記載</div> <div>⑭運営人員：通常施設に常駐している人員数</div> <div>⑮管理形態：施設の管理形態について、「直営」(業務委託含む)や「指定管理者」などの運営体制を記載</div> <div>⑯定休日：臨時休館日を除く定期的な休館日を記載</div> <div>⑰機能別利用状況…機能(諸室)別の利用率を、コマ(午前・午後・夜間等)ベースでグラフ化して記載</div> <div>⑱平均面積：各機能の合計面積を、室数で割ったもの</div> <div>⑲利用者数：機能(諸室)ごとの年間利用者数</div> <div>⑳市民1人あたりに換算する場合の人口は、令和2年1月1日時点の人口を用いる。(26万232人)</div>
③コスト状況
<div>■施設を維持管理、運営していくための支出と使用料などの収入の状況についての情報を記載</div> <div>㉒支出…市が負担する経費(歳出)</div> <div>㉓建物コスト：主に建物(ハード)に係る経費</div> <div>㉔施設管理委託費：施設や設備の保守管理に係る委託費用</div> <div>㉕光熱水費：施設の光熱水費(電気、ガス、水道等)</div> <div>㉖事業運営コスト：主に施設で行う業務(ソフト)に係る経費</div> <div>㉗業務運営委託費：施設の事業や運営に係る委託費用</div> <div>㉘その他：備品や消耗品の購入費、電話料、郵便料など</div> <div>㉙人件費：施設の管理・運営に係る職員の人件費。施設に常駐せず、管理事務等を行う職員の人件費も含む。</div> <div>㉚施設修繕費：建物や設備の修繕や維持補修に係る費用</div> <div>㉛施設整備費：増改築等の工事に係る費用</div> <div>㉜指定管理料：指定管理者の運営に係る委託費用(光熱水費や修繕費等を含む)</div> <div>㉝減価償却費相当額：固定資産台帳に記載されている施設取得(整備)に要した費用を、それぞれの耐用年数で割り返すことで算出される1年分の金額。</div> <div>㉞収入…市への収入(歳入)</div> <div>㉟使用料及び手数料：施設の使用料及び手数料収入</div> <div>㊱その他収入：使用料収入以外の収入</div> <div>㊲前年度比：前年度と比較して、どれだけの増減があったかを示しています。なお、平成30年度時点では発生していないが、令和元年度から金額が生じた場合は比較とならないため、「－」で表記しています。また、前年度から皆減の場合は、「-100%」と表記しています。</div>

施設名：旧府中グリーンプラザ分館

施設所管課：
生活環境部ごみ減量推進課

施設概要	所在情報	所在地	府中市寿町1丁目1番地							
		用途地域	商業地域		高度地区	－				
		法定建ぺい率	80 %		法定容積率	500 %				
		敷地面積	899 ㎡		所有形態	市所有（一部借地）				
	施設全体	耐震性能	○		延床面積	1,350 ㎡				
		環境配慮	屋上緑化	－	建物棟数	1 棟				
			太陽熱利用	－	防災関連情報	－				
			太陽光発電	－	バリアフリー	だれでもトイレ	○			
			雨水利用	－		エレベーター	○			
			その他	－		段差対応済み	○			
	合築・併存情報	リサちゃんショップ「けやき」、喫茶・福祉ショップ「は～もにい」、府中特産品直売所					概要 市民文化の向上を図るとともに、コミュニティ活動を増進するための施設。			
	主要建物	名称	旧府中グリーンプラザ分館							
		延床面積	1,350 ㎡		階数	地上2階		アクセス		
		しゅん工年度	平成8 年度		経過年数	24 年		京王線「府中駅」		
		主たる構造	S造		主な用途	市民文化系施設				
運営・利用状況	全体状況	年間運営日数	306 日		管理形態※1	委託		運営時間		
		運営人員（うち指定管理者）	2 人（ 2 人）						平日	10:00 ～ 17:30
		一般（〃）	0 人（ 0 人）						土日祝	10:00 ～ 17:30
		嘱託等（〃）	0 人（ 0 人）						定休日	
		その他	2 人						毎週水曜日、年末年始	
コスト状況		支出（千円）		前年度比	収入（千円）		前年度比	備考		
			24,598	+18.8%		1,955	－	※平成30年3月31日でギャラリー終了。		
		建物コスト	16,742	－11.3%	使用料及び手数料	－	－	※1 施設管理については市が委託で管理していますが、併設している各施設については、指定管理者等が運営しています。		
		施設管理委託費	12,544	－6.2%	その他	1,955	－			
		光熱水費	4,198	－23.6%	■延床面積1㎡当たりコスト					
		事業運営コスト	268	－26.6%	総経費（支出） 延床面積 = 18,224 円/㎡					
		事業運営委託費	0	－	■市民1人当たりコスト					
		その他	268	－26.6%	総経費（支出） 市民 = 95 円/人					
		人件費	7,386	－						
		施設修繕費	202	－86.2%						
		施設整備費	－	－						
		指定管理料	－	－						
		減価償却費相当額	16,889							

※平成30年3月31日でギャラリー終了。

※1 施設管理については市が委託で管理していますが、併設している各施設については、指定管理者等が運営しています。

施設名： リサちゃんショップ「けやき」

施設所管課：
生活環境部ごみ減量推進課

施設概要	所在情報	所在地		府中市寿町1丁目1番地(旧府中グリーンプラザ分館内)				概要							
		用途地域		商業地域		高度地区					—				
		法定建ぺい率		80 %		法定容積率					500 %				
		敷地面積		899 m ²		所有形態					市所有(一部借地)				
	建物全体	耐震性能		○		延床面積		1,350 m ²		アクセス		京王線「府中駅」			
		環境配慮	屋上緑化		—		建物棟数		1 棟						
			太陽熱利用		—		防災関連情報		—						
			太陽光発電		—		バリアフリー	だれでもトイレ※1		○					
			雨水利用		—			エレベーター		○					
			その他		—			段差対応済み		○					
		合築・併存情報		喫茶・福祉ショップ「は～もにい」、府中特産品直売所											
		主要建物	名称(施設名称)		リサちゃんショップ「けやき」										
			延床面積(施設部分)		369 m ²		階数(施設部分)		旧府中グリーンプラザ分館2階						
			しゅん工年度		平成8 年度		経過年数		24 年						
	主たる構造		S造		主な用途(施設部分)		その他								
コスト状況		支出(千円)		前年度比		収入(千円)		前年度比		運営・利用状況	運営時間		平日	10:00 ～ 17:30	
		11,148		-3.0%		0		-			土日祝	10:00 ～ 17:30			
		建物コスト		0		-		使用料及び手数料			0		-		
		施設管理委託費		0		-		その他			0		-		
		光熱水費		0		-		■来場者1人当たりコスト							
		事業運営コスト		3,762		-5.0%		$\frac{\text{総経費(支出)}}{\text{来場者数}} = 152 \text{ 円/人}$							
		事業運営委託費		3,762		-5.0%		■延床面積(施設部分)1㎡当たりコスト							
		その他		0		-		$\frac{\text{総経費(支出)}}{\text{延床面積}} = 30,211 \text{ 円/㎡}$							
		人件費		7,386		-2.0%		■市民1人当たりコスト							
		施設修繕費		0		-		$\frac{\text{総経費(支出)}}{\text{市民}} = 43 \text{ 円/人}$							
		施設整備費		0		-									
		指定管理料		0		-									
		減価償却費相当額				—									

備考

※1 オストメイトの設置なし


施設名： 喫茶・福祉ショップ「は～もにい」

施設所管課：
福祉保健部障害者福祉課

施設概要	所在情報	所在地		府中市寿町1丁目1番地(旧府中グリーンプラザ分館内)				概要										
		用途地域		商業地域		高度地区		—			障害のある方が働く軽食・喫茶コーナーがあり、市内の障害者施設で作られた手づくり品(陶器、皮製品、衣類、冷凍食品など)を展示・販売している。							
		法定建ぺい率		80 %		法定容積率		500 %										
		敷地面積		899 ㎡		所有形態		市所有(一部借地)										
	建物全体	耐震性能		○		延床面積		1,350 ㎡		アクセス	京王線「府中駅」							
		環境配慮	屋上緑化		—		建物棟数		1 棟									
			太陽熱利用		—		防災関連情報		—									
			太陽光発電		—		バリアフリー	だれでもトイレ※1		○								
			雨水利用		—			エレベーター		○								
		その他		—		段差対応済み		○										
主要建物	合築・併存情報		リサちゃんショップ「けやき」、府中特産品直売所															
	名称(施設名)		喫茶・福祉ショップ「は～もにい」															
	延床面積(施設部分)		129 ㎡		階数(施設部分)		旧府中グリーンプラザ分館1階											
	しゅん工年度		平成8 年度		経過年数		24 年											
	主たる構造		S造		主な用途(施設部分)		福祉・保健施設											
コスト状況	支出(千円)		前年度比		収入(千円)		前年度比		運営・利用状況	運営時間(喫茶)		平日	10:00	～	17:30			
	20,290		+4.2%		5,518		+25.5%			土日祝	10:00	～	17:30					
	建物コスト		0		—		使用料及び手数料			0		—		定休日		水曜、年末年始、旧府中グリーンプラザ分館休館日		
	施設管理委託費		0		—		その他			5,518		+25.5%		管理形態		直営		
	光熱水費		0		—		年間運営日数								303 日			
	事業運営コスト		5,518		+25.5%		運営人員 ※								5 人			
	事業運営委託費		0		—		一般								0 人			
	その他		5,518		+25.5%		嘱託等								5 人			
	人件費		14,772		-2.0%		利用者1人当たりコスト								総経費(支出)利用者数		= 1,149 円/人	
	施設修繕費		0		—		延床面積(施設部分)1㎡当たりコスト								総経費(支出)延床面積		= 157,284 円/㎡	
	施設整備費		0		—		市民1人当たりコスト								総経費(支出)市民		= 78 円/人	
	指定管理料		0		—													
	減価償却費相当額		—															


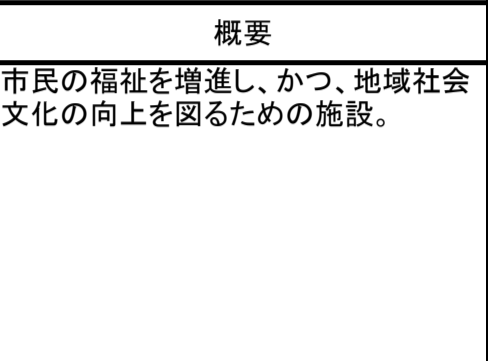
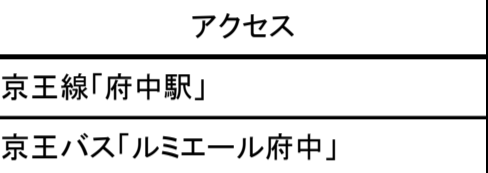
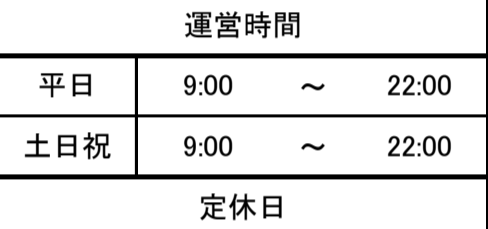
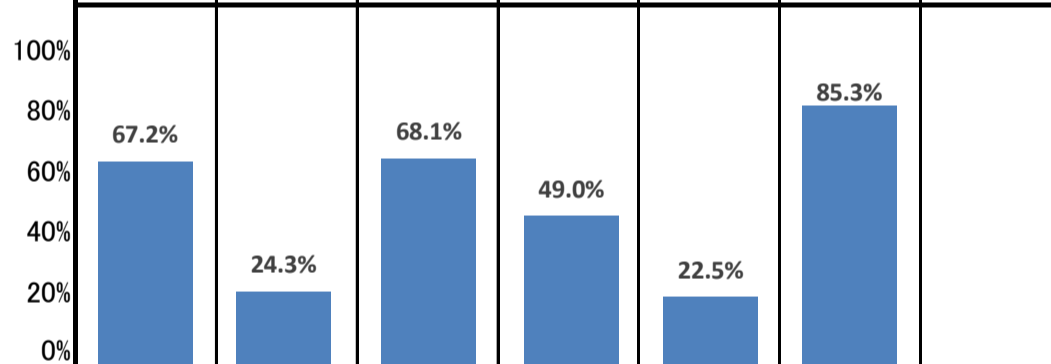
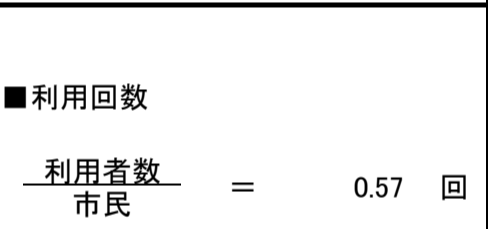
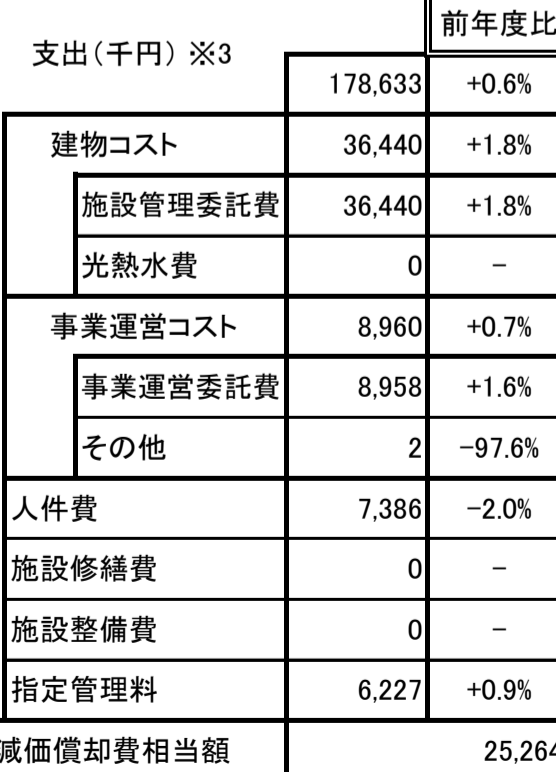
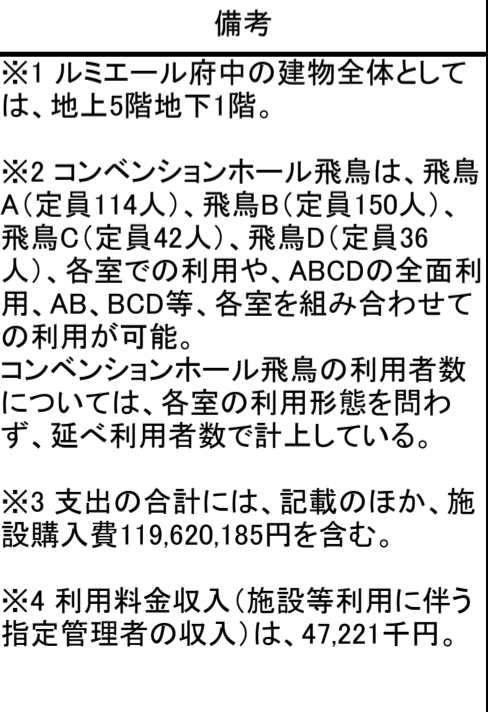
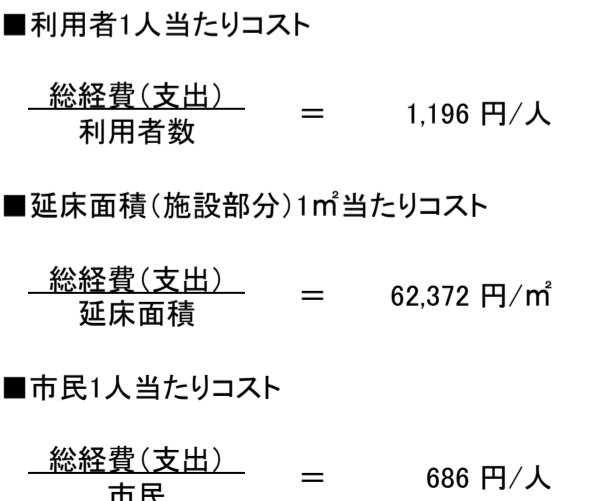
施設名： 府中特産品直売所

施設所管課：
生活環境部産業振興課

施設概要	所在情報	所在地		府中市寿町1丁目1番地(旧府中グリーンプラザ分館)				概要								
		用途地域		商業地域	高度地区		—		本市における特産品をPR、販売することで、商業、農業、観光など、さまざまな分野の振興を図るための施設。							
		法定建ぺい率		80 %	法定容積率		500 %									
		敷地面積		899 m ²	所有形態		市所有(一部借地)									
	建物全体	耐震性能		○		延床面積		1,350 m ²		アクセス	京王線「府中駅」					
		環境配慮	屋上緑化		—		建物棟数		1 棟							
			太陽熱利用		—		防災関連情報		—							
			太陽光発電		—		バリアフリー	だれでもトイレ※1		○						
			雨水利用		—			エレベーター		○						
			その他		—			段差対応済み		○						
		合築・併存情報		リサちゃんショップ「けやき」、喫茶福祉ショップ「は～もにい」												
	主要建物	名称(施設名)		府中特産品直売所												
		延床面積(施設部分)		484 m ²		階数(施設部分)		旧府中グリーンプラザ分館1階								
		しゅん工年度		平成8 年度		経過年数		24 年								
		主たる構造		S造		主な用途(施設部分)		その他								
コスト状況	コスト状況	支出(千円)		前年度比		収入(千円)		前年度比		運営・利用状況	運営時間		13:00 ~ 17:00			
		7,386		+40.1%		0		—			定休日		水曜日、土曜日、日曜日、祝日、年末年始			
		建物コスト	0		—		使用料及び手数料	0			—		管理形態		直営	
			施設管理委託費		0			—			年間運営日数		208 日			
			光熱水費		0			—			運営人員		2 人			
		事業運営コスト	0		—		その他	0			—		一般		0 人	
			事業運営委託費		0			—			嘱託等		0 人			
			その他		0			—			その他		2 人			
		人件費		7,386		+40.1%		■利用者1人当たりコスト				年間利用者数		30,545 人		
		施設修繕費		0		—		総経費(支出) 利用者数 = 242 円/人				備考		※H30年7月23日 府中駅北第2庁舎から旧府中グリーンプラザ分館に移転 ※1 オストメイトの設置なし		
		施設整備費		0		—		■延床面積(施設部分)1㎡当たりコスト								
		指定管理料		0		—		総経費(支出) 延床面積 = 15,260 円/㎡								
		減価償却費相当額		—		■市民1人当たりコスト										
						総経費(支出) 市民 = 28 円/人										


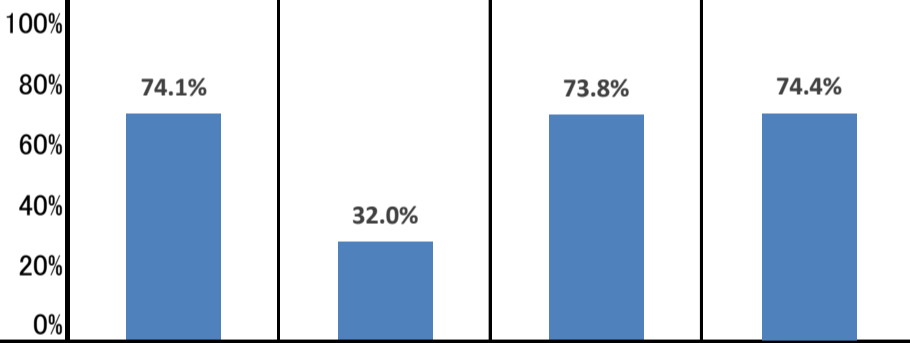
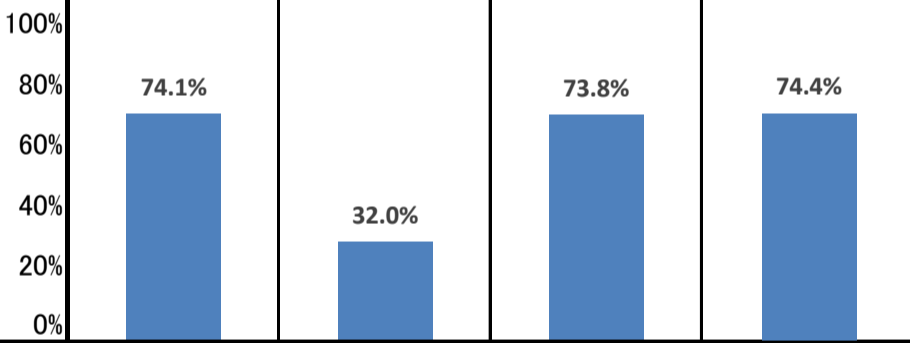
施設名： 市民会館

施設所管課：
文化スポーツ部文化生涯学習課

施設概要	所在情報	所在地		府中市府中町2丁目24番地(ルミエール府中内)													
		用途地域		第一種中高層住居専用地域		高度地区		第二種高度地区									
		法定建ぺい率		70 %		法定容積率		200 %									
		敷地面積		5,863 ㎡		所有形態		市所有									
	建物全体※1	耐震性能		○		延床面積		14,190 ㎡									
		環境配慮	屋上緑化		○		建物棟数		1 棟								
			太陽熱利用		－		防災関連情報		二次避難所								
			太陽光発電		○		バリアフリー	だれでもトイレ						○			
			雨水利用		○			エレベーター						○			
		その他		－		段差対応済み		○									
	合築・併存情報		中央図書館														
	主要建物	名称(施設名)		市民会館													
		延床面積(施設部分)		2,864 ㎡		階数(施設部分)※1		ルミエール府中地上1～2階									
		しゅん工年度		平成19 年度		経過年数		13 年									
		主たる構造		SRC造		主な用途(施設部分)		市民文化系施設									
運営・利用状況	全体状況	年間運営日数		321 日		管理形態		指定管理者、PFI									
		運営人員(うち指定管理者)		5 人(5 人)		年間利用者数		149,358 人						平日	9:00 ～ 22:00		
				一般(〃)		2 人(2 人)		年間稼働率						60.8 %		土日祝	9:00 ～ 22:00
		嘱託等(〃)		3 人(3 人)		利用コマ数		7,562 コマ						定休日			
		その他		0 人				利用可能コマ数									
	機能別利用状況		コンベンションホール 飛鳥	講師控室	会議室	レクリエーションルーム	料理講習室	音楽練習室	その他(エントランス、ロビー等)								
			平均面積	626㎡/室	13㎡/室	52㎡/室	197㎡/室	66㎡/室	34㎡/室					－			
			室数	1室	1室	5室	1室	1室	1室					－			
			利用者数	81,407人※2	1,088人	42,824人	16,411人	4,978人	2,599人					51人			
			利用コマ数	2,572コマ	233コマ	3,257コマ	469コマ	215コマ	816コマ					－			
			利用可能コマ数	3,828コマ	957コマ	4,785コマ	957コマ	957コマ	957コマ					－			
			稼働率	67.2%	24.3%	68.1%	49.0%	22.5%	85.3%					－			
	コスト状況		支出(千円) ※3		前年度比		収入(千円) ※4		前年度比								
			178,633		+0.6%		12,437		-1.4%								
建物コスト			36,440 +1.8%		使用料及び手数料		12,437 -1.4%										
施設管理委託費			36,440 +1.8%		その他		0 -										
光熱水費			0 -														
事業運営コスト			8,960 +0.7%														
事業運営委託費			8,958 +1.6%														
その他			2 -97.6%														
人件費			7,386 -2.0%														
施設修繕費			0 -														
施設整備費			0 -														
指定管理料			6,227 +0.9%														
減価償却費相当額			25,264														


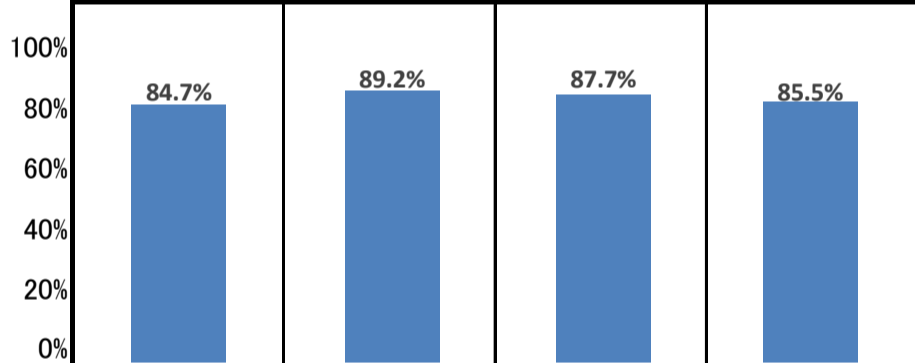
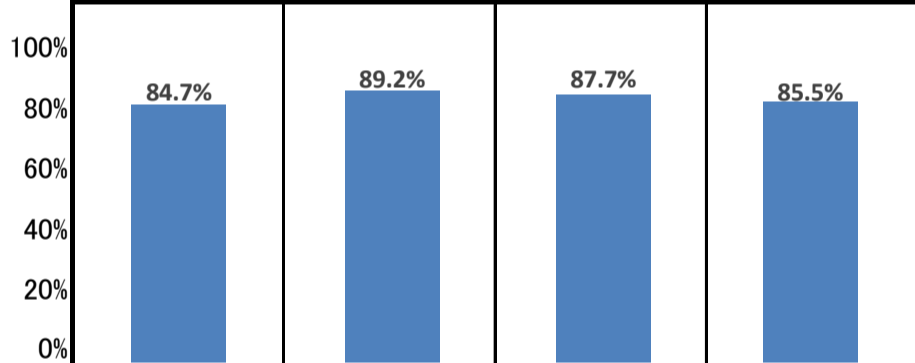
施設名： 府中の森芸術劇場

施設所管課：
文化スポーツ部文化生涯学習課

施設概要	所在情報	所在地		府中市浅間町1丁目2番地												
		用途地域		第二種住居地域		高度地区			第二種高度地区							
		法定建ぺい率		60 %		法定容積率			200 %							
		敷地面積		16,288 m ²		所有形態			市所有							
	施設全体	耐震性能		○		延床面積			31,088 m ²		概要 市民の芸術文化活動の振興を図るための施設。					
		環境配慮	屋上緑化		－		建物棟数		1 棟							
			太陽熱利用		－		防災関連情報		－							
			太陽光発電		－		バリアフリー		だれでもトイレ			○				
			雨水利用		－				エレベーター			○				
			その他		－				段差対応済み			○				
		合築・併存情報		－												
	主要建物	名称		府中の森芸術劇場						最寄交通機関						
		延床面積		31,088 m ²		階数			地上3階、地下2階							
		しゅん工年度		平成2 年度		経過年数			30 年							
		主たる構造		SRC造		主な用途			市民文化系施設							
	運営・利用状況	全体状況	年間運営日数		311 日		管理形態		指定管理者		運営時間					
			運営人員(うち指定管理者) ※1	－ 人(－ 人)		年間利用者数			454,654 人		平日土	9:00 ～ 22:00				
一般(〃)				－ 人(－ 人)		年間稼働率		64.1 %		日祝	9:00 ～ 22:00					
嘱託等(〃)				－ 人(－ 人)		利用コマ数		7,451 コマ		定休日						
その他				－ 人		利用可能コマ数		11,621 コマ		年末年始、臨時休館日						
機能別利用状況			ホール		会議室		練習室		リハーサル室		市民1人あたりに換算した場合					
			平均面積		2,742㎡/室		212㎡/室		39㎡/室		98㎡/室					
		室数		3室		3室		4室		3室						
		利用者数		427,442人		20,224人		13,437人		5,390人						
		利用コマ数		1,776コマ		883コマ		2,729コマ		2,063コマ						
		利用可能コマ数		2,396コマ		2,757コマ		3,696コマ		2,772コマ						
		稼働率		74.1%		32.0%		73.8%		74.4%						
		■利用回数		$\frac{\text{利用者数}}{\text{市民}} = 1.75 \text{ 回}$												
		コスト状況		支出(千円)		前年度比		収入(千円) ※2		前年度比		備考				
583,187				+17%		497		－		※1 運営人員について 【平日】 一般(指定管理者)4～14人 嘱託等(指定管理者)9～10人 その他15～29人 【平日以外】 一般(指定管理者)4～14人 嘱託等(指定管理者)6人 その他15～29人 ※2 利用料金収入(施設等利用に伴う指定管理者の収入)は、175,531千円。						
建物コスト				0		－		使用料及び手数料				497		－		
施設管理委託費				0		－		その他				0		－		
光熱水費				0		－		■利用者1人当たりコスト $\frac{\text{総経費(支出)}}{\text{利用者数}} = 1,283 \text{ 円/人}$								
事業運営コスト				184,727		+19%										
事業運営委託費				10,414		－										
その他				174,313		+13%		■延床面積1㎡当たりコスト $\frac{\text{総経費(支出)}}{\text{延床面積}} = 18,759 \text{ 円/㎡}$								
人件費				14,838		+23%										
施設修繕費				75,017		+325%										
施設整備費				0		-100.0%		■市民1人当たりコスト $\frac{\text{総経費(支出)}}{\text{市民}} = 2,241 \text{ 円/人}$								
指定管理料				308,605		+7.4%										
減価償却費相当額				304,766												

施設名： 府中の森芸術劇場分館

施設所管課： 文化スポーツ部文化生涯学習課

施設概要	所在情報	所在地		府中市宮町1丁目100番														
		用途地域		商業地域		高度地区			－									
		法定建ぺい率		80 %		法定容積率			600 %									
		敷地面積		6,732 m ²		所有形態			市所有									
	施設全体	耐震性能		○		延床面積			57,050 m ²									
		環境配慮	屋上緑化		－		建物棟数		1 棟									
			太陽熱利用		－		防災関連情報		－									
			太陽光発電		－		バリアフリー	だれでもトイレ		○								
			雨水利用		－			エレベーター		○								
			その他		－			段差対応済み		○								
	合築・併存情報		－															
	主要建物	名称		府中の森芸術劇場分館						概要 4つの音楽練習室を備え、全室防音機能を施し、合唱、太鼓、バレエをはじめ、ヨガやリトミックなどで幅広く利用できる施設です。								
		延床面積		484 m ²		階数		地下2階			最寄交通機関							
		しゅん工年度		平成29 年度		経過年数		3 年			京王線「府中駅」							
		主たる構造		SRC造		主な用途		市民文化系施設										
運営・利用状況	全体状況	年間運営日数		358 日		管理形態		指定管理者		運営時間								
		運営人員(うち指定管理者)		3 人(3 人)		年間利用者数		26,722 人		平日土	9:00 ～ 22:00							
		一般(〃)		1 人(1 人)		年間稼働率		86.8 %		日祝	9:00 ～ 22:00							
		嘱託等(〃)		2 人(2 人)		利用コマ数		3,695 コマ		定休日								
		その他		1 人		利用可能コマ数		4,258 コマ		12月29～31日、1月1～3日、2月第4月曜日								
	機能別利用状況		第1音楽練習室	第2音楽練習室	第3音楽練習室	第4音楽練習室	市民1人あたりに換算した場合											
			■利用回数															
			$\frac{\text{利用者数}}{\text{市民}} = 0.10 \text{ 回}$															
			平均面積						99m ² /室		34m ² /室		38m ² /室		43m ² /室			
			室数						1室		1室		1室		1室			
			利用者数						15,866人		2,880人		3,803人		4,173人			
			利用コマ数						899コマ		953コマ		931コマ		912コマ			
			利用可能コマ数						1,062コマ		1,068コマ		1,061コマ		1,067コマ			
	稼働率						84.7%		89.2%		87.7%		85.5%					
	コスト状況		支出(千円)		43,040		前年度比		+46.4%		収入(千円) ※1		0		前年度比		-100.0%	
建物コスト			0		－		使用料及び手数料		0		－							
施設管理委託費			0		－		その他		0		-100.0%							
光熱水費			0		－		■利用者1人当たりコスト											
事業運営コスト			7,113		+13.2%		$\frac{\text{総経費(支出)}}{\text{利用者数}} = 1,611 \text{ 円/人}$											
事業運営委託費			0		－		■延床面積1㎡当たりコスト											
その他			7,113		+13.2%		$\frac{\text{総経費(支出)}}{\text{延床面積}} = 89,007 \text{ 円/㎡}$											
人件費			14,772		+444.7%		■市民1人当たりコスト											
施設修繕費			0		－		$\frac{\text{総経費(支出)}}{\text{市民}} = 165 \text{ 円/人}$											
施設整備費			0		－													
指定管理料			21,155		+3.7%													
減価償却費相当額			10,099															

施設名： 中央図書館


施設所管課：
文化スポーツ部図書館

施設概要	所在情報	所在地	府中市府中町2丁目24番地(ルミエール府中内)							
		用途地域	第一種中高層住居専用地域	高度地区	第二種高度地区					
		法定建ぺい率	70 %	法定容積率	200 %					
		敷地面積	－ m ²	所有形態	市所有					
	建物全体※1	耐震性能	○		延床面積	14,190 m ²			概要 市民が、文化、教養その他社会教育の向上を図るための施設。	
		環境配慮	屋上緑化	○	建物棟数	1 棟				
			太陽熱利用	－	防災関連情報	二次避難所				
			太陽光発電	○	バリアフリー	だれでもトイレ	○			
			雨水利用	○		エレベーター	○			
			その他	－		段差対応済み	○			
		合築・併存情報	市民会館							
	主要建物	名称(施設名)	中央図書館					アクセス		
		延床面積(施設部分)	6,077 m ²		階数(施設部分)	ルミエール府中3～5階		京王線「府中駅」		
		しゅん工年度	平成19 年度		経過年数	13 年		京王バス「ルミエール府中」		
		主たる構造	SRC造		主な用途(施設部分)	社会教育系施設		運営時間		
	運営状況	管理形態	管理形態	PFI ※2		所蔵資料	図書資料	999,400 冊	平日	9:00 ～ 22:00
			年間運営日数	319 日			一般図書	850,655 冊	土日祝	9:00 ～ 22:00
運営人員 ※3			42 人		児童図書		148,745 冊	定休日		
			一般	18 人	外国語図書 ※4		13,710 冊	第1火曜日、第3月曜日とその翌日、年末年始、特別整理日		
			嘱託等	4 人	雑誌		463 タイトル	市民1人当たりに換算した場合		
PFI事業者			20 人	新聞	35 タイトル		■貸出回数			
その他			0 人	視聴覚資料	71,778 点		貸出者数 市民 = 1.34 回			
来館者数			690,444 人		マイクロフィルム		4,000 点	■利用冊・点数		
新規登録者			5,580 人		図書及び視聴覚資料のうちハンディキャップサービス資料		5,746 点	利用冊・点数 市民 = 3.79 冊・点		
年間貸出者数			349,858 人							
利用状況		年間貸出冊・点数	985,408 冊・点		諸室利用状況	利用件数	利用者数			
		リクエスト提供件数	26,421 件		研究個室	1,238件	1,238人			
		おはなし会参加者数	3,083 人		グループ研究室	74件	172人			
					対面朗読室	212件	212人			
					学習室	84,352件	84,352人			

コスト状況	支出(千円) ※5	前年度比	888,107	+0.8%	収入(千円)	前年度比	1,436	-7.1%	備考
			建物コスト	106,769			-1.7%	使用料及び手数料	
		施設管理委託費	77,310	+1.8%	その他	1,336	-7.6%	※1 ルミエール府中の建物全体としては、地上5階地下1階。	
		光熱水費	29,459	-9.9%	■貸出者数1人当たりコスト				※2 運営のうち、レファレンスサービスやおはなし会などの児童サービス、ハンディキャップサービス等は直営で実施。
		事業運営コスト	339,362	+1.3%	総経費(支出) 貸出者数	=	2,538 円/人	※3 平日日中の運営人員。 【平日夜間】 一般0～2人 嘱託等0～1人 PFI事業者 11～15人 【平日以外】 一般0～6人 嘱託等0～2人 PFI事業者 11～20人	
		事業運営委託費	333,962	+1.6%	■貸出冊・点数当たりコスト				
		その他	5,400	-13.8%	総経費(支出) 貸出冊・点数	=	901 円/冊・点	※4 外国語図書の資料数は、一般書・児童図書の内数に含む。	
		人件費	177,443	-3.7%	■市民1人当たりコスト				
		施設修繕費	0	-	総経費(支出) 市民	=	3,413 円/人	※5 支出の合計には、記載のほか、施設購入費253,782千円を含む。	
		施設整備費	10,751	-					
	指定管理料	0	-						
	減価償却費相当額	53,599							


施設名： 白糸台図書館

施設所管課：
文化スポーツ部図書館

施設概要	所在情報	所在地		府中市白糸台1丁目60番地(白糸台文化センター内)						
		用途地域		第一種中高層住居専用地域	高度地区		第二種高度地区			
		法定建ぺい率		60 %		法定容積率	200 %			
		敷地面積		－ m ²		所有形態	市所有			
	建物全体	耐震性能		○		延床面積		1,951 m ²	概要 市民が、文化、教養その他社会教育の向上を図るための施設。	
		環境配慮	屋上緑化		－		建物棟数			1 棟
			太陽熱利用		○		防災関連情報			二次避難所
			太陽光発電		－		バリアフリー	だれでもトイレ		○
			雨水利用		－			エレベーター		○
			その他		－			段差対応済み		○
		合築・併存情報		白糸台文化センター						
	主要建物	名称(施設部分)		白糸台図書館						アクセス 京王線「多磨霊園駅」 西武多摩川線「白糸台駅」
		延床面積(施設部分)		207 m ²		階数(施設部分)		白糸台文化センター3階		運営時間 平日 9:00 ～ 17:00 土日 9:00 ～ 17:00 定休日 第1・3月曜日、祝日、年末年始、特別整理日 市民1人当たりに換算した場合 ■貸出回数 貸出者数 市民 = 0.16 回 ■利用冊・点数 利用冊・点数 市民 = 0.49 冊・点
		しゅん工年度		昭和45 年度		経過年数		50 年		
		主たる構造		RC造		主な用途(施設部分)		社会教育系施設		
管理形態		直営		所蔵資料	図書資料		53,920 冊			
運営・利用状況	年間運営日数		314 日		一般図書		31,107 冊			
	運営人員	3 人			児童図書		22,813 冊			
		一般			0 人		雑誌		74 タイトル	
		嘱託等			3 人		新聞		7 タイトル	
	年間貸出者数		42,279 人		新規登録者		282 人			
	年間貸出冊・点数		128,253 冊・点		リクエスト提供件数		7,290 件			
	備考									


施設名： 西府図書館

施設所管課：
文化スポーツ部図書館

施設概要	所在情報	所在地	府中市西府町1丁目60番地(西府文化センター内)				
		用途地域	第一種中高層住居専用地域		高度地区	第二種高度地区	
		法定建ぺい率	60 %		法定容積率	200 %	
		敷地面積	－ m ²		所有形態	市所有	
	建物全体	耐震性能	○		延床面積	1,923 m ²	
		環境配慮	屋上緑化	－	建物棟数	1 棟	
			太陽熱利用	○	防災関連情報	二次避難所	
			太陽光発電	－	バリアフリー	だれでもトイレ	○
			雨水利用	－		エレベーター	○
			その他	－		段差対応済み	○
		合築・併存情報	西府文化センター				
	主要建物	名称(施設部分)	西府図書館				
		延床面積(施設部分)	246 m ²		階数(施設部分)	西府文化センター3階	
		しゅん工年度	昭和46 年度		経過年数	49 年	
		主たる構造	RC造		主な用途(施設部分)	社会教育系施設	
運営・利用状況	管理形態	直営		所蔵資料	図書資料	49,556 冊	
	年間運営日数	308 日			一般図書	29,319 冊	
	運営人員	2 人	児童図書		20,237 冊		
		一般	0 人		雑誌	68 タイトル	
		嘱託等	2 人		新聞	8 タイトル	
	年間貸出者数	20,027 人		新規登録者	196 人		
	年間貸出冊・点数	63,436 冊・点		リクエスト提供件数	2,396 件		
	備考						<div>■貸出回数 貸出者数 市民 ＝ 0.08 回</div> <div>■利用冊・点数 利用冊・点数 市民 ＝ 0.24 冊・点</div>


施設名： 武蔵台図書館

施設所管課：
文化スポーツ部図書館

施設概要	所在情報	所在地	府中市武蔵台2丁目2番地(武蔵台文化センター内)					
		用途地域	第一種中高層住居専用地域		高度地区	第二種高度地区		
		法定建ぺい率	60 %		法定容積率	200 %		
		敷地面積	－ ㎡		所有形態	市所有		
	建物全体	耐震性能	○		延床面積	1,902 ㎡		概要 市民が、文化、教養その他社会教育の向上を図るための施設。
		環境配慮	屋上緑化	－	建物棟数	1 棟		
			太陽熱利用	○	防災関連情報	二次避難所		
			太陽光発電	－	バリアフリー	だれでもトイレ	○	
			雨水利用	－		エレベーター	○	
			その他	－		段差対応済み	○	
		合築・併存情報	武蔵台文化センター					
	主要建物	名称(施設部分)	武蔵台図書館					京王バス「JAマインズ北山支店前」
		延床面積(施設部分)	237 ㎡		階数(施設部分)	武蔵台文化センター3階		ちゅうバス「武蔵台文化センター西」
		しゅん工年度	昭和48 年度		経過年数	47 年		運営時間
		主たる構造	RC造		主な用途(施設部分)	社会教育系施設		平日 9:00 ～ 17:00 土日 9:00 ～ 17:00
運営・利用状況	管理形態	直営		所蔵資料	図書資料	49,803 冊		定休日
	年間運営日数	309 日			一般図書	32,391 冊		第1・3月曜日、祝日、年末年始、特別整理日
	運営人員	2 人			児童図書	17,412 冊		
	一般	0 人			雑誌	71 タイトル		市民1人当たりに換算した場合
	嘱託等	2 人			新聞	7 タイトル		■貸出回数 貸出者数 市民 = 0.10 回 ■利用冊・点数 利用冊・点数 市民 = 0.32 冊・点
	年間貸出者数	25,410 人			新規登録者	192 人		
	年間貸出冊・点数	82,615 冊・点		リクエスト提供件数	4,294 件			
	備考							

施設名： 新町図書館

施設所管課：
文化スポーツ部図書館

施設概要	所在情報	所在地	府中市新町1丁目66番地(新町文化センター内)					
		用途地域	第一種中高層住居専用地域		高度地区	第二種高度地区		
		法定建ぺい率	60 %		法定容積率	200 %		
		敷地面積	－ m ²		所有形態	市所有		
	建物全体	耐震性能	○		延床面積	1,964 m ²		
		環境配慮	屋上緑化	－	建物棟数	1 棟		
			太陽熱利用	○	防災関連情報	二次避難所		
			太陽光発電	－	バリアフリー	だれでもトイレ	○	
			雨水利用	－		エレベーター	○	
			その他	－		段差対応済み	○	
		合築・併存情報	新町文化センター				概要	
	主要建物	名称(施設部分)	新町図書館				市民が、文化、教養その他社会教育の向上を図るための施設。	
		延床面積(施設部分)	223 m ²		階数(施設部分)	新町文化センター3階		アクセス
		しゅん工年度	昭和48 年度		経過年数	47 年		京王バス「新町文化センター」
		主たる構造	RC造		主な用途(施設部分)	社会教育系施設		運営時間
							平日 9:00 ～ 17:00 土日 9:00 ～ 17:00	
運営・利用状況	管理形態	直営		所蔵資料	図書資料	43,408 冊	定休日	
	年間運営日数	314 日			一般図書	27,784 冊	第1・3月曜日、祝日、年末年始、特別整理日	
	運営人員	2 人			児童図書	15,624 冊		
	一般	0 人			雑誌	65 タイトル	市民1人当たりに換算した場合	
	嘱託等	2 人			新聞	7 タイトル	■貸出回数 貸出者数 市民 = 0.07 回	
	年間貸出者数	18,607 人		新規登録者	107 人			
	年間貸出冊・点数	54,415 冊・点		リクエスト提供件数	2,233 件	■利用冊・点数 利用冊・点数 市民 = 0.21 冊・点		
	備考							



施設名： 住吉図書館

施設所管課：
文化スポーツ部図書館

施設概要	所在情報	所在地	府中市住吉町1丁目61番地(住吉文化センター内)									
		用途地域	第一種中高層住居専用地域		高度地区	第二種高度地区						
		法定建ぺい率	60 %		法定容積率	200 %						
		敷地面積	－ m ²		所有形態	市所有						
	建物全体	耐震性能	○		延床面積	1,962 m ²		概要				
		環境配慮	屋上緑化	－	建物棟数	1 棟			市民が、文化、教養その他社会教育の向上を図るための施設。			
			太陽熱利用	○	防災関連情報	二次避難所						
			太陽光発電	－	バリアフリー	だれでもトイレ	○					
			雨水利用	－		エレベーター	○					
		その他	－	段差対応済み		○						
		合築・併存情報	住吉文化センター					アクセス				
	主要建物	名称(施設部分)	住吉図書館					京王線「中河原駅」				
		延床面積(施設部分)	255 m ²		階数(施設部分)	住吉文化センター3階		運営時間				
		しゅん工年度	昭和48 年度		経過年数	47 年		平日	9:00	～	17:00	
		主たる構造	RC造		主な用途(施設部分)	社会教育系施設		土日	9:00	～	17:00	
運営・利用状況	管理形態	直営		所蔵資料	図書資料	44,907 冊		定休日				
	年間運営日数	314 日			一般図書	27,425 冊		第1・3月曜日、祝日、年末年始、特別整理日				
	運営人員	3 人			児童図書	17,482 冊		市民1人あたりに換算した場合				
		一般	0 人		雑誌	61 タイトル		■貸出回数				
		嘱託等	3 人		新聞	7 タイトル		貸出者数 市民		=	0.13	回
	年間貸出者数	32,554 人			新規登録者	239 人		■利用冊・点数				
	年間貸出冊・点数	99,781 冊・点		リクエスト提供件数	4,135 件		利用冊・点数 市民		=	0.38	冊・点	
	備考											


施設名： 是政図書館

施設所管課：
文化スポーツ部図書館

施設概要	所在情報	所在地	府中市是政2丁目20番地(是政文化センター内)				
		用途地域	第一種中高層住居専用地域		高度地区	第二種高度地区	
		法定建ぺい率	60 %		法定容積率	200 %	
		敷地面積	－ ㎡		所有形態	市所有(一部借地)	
	建物全体	耐震性能	○		延床面積	1,937 ㎡	
		環境配慮	屋上緑化	－	建物棟数	1 棟	
			太陽熱利用	○	防災関連情報	二次避難所	
			太陽光発電	－	バリアフリー	だれでもトイレ	○
			雨水利用	－		エレベーター	○
			その他	－		段差対応済み	○
		合築・併存情報	是政文化センター				
	主要建物	名称(施設部分)	是政図書館				
		延床面積(施設部分)	246 ㎡		階数(施設部分)	是政文化センター3階	
		しゅん工年度	昭和49 年度		経過年数	46 年	
		主たる構造	RC造		主な用途(施設部分)	社会教育系施設	
運営・利用状況	管理形態	直営		所蔵資料	図書資料	44,277 冊	
	年間運営日数	314 日			一般図書	25,741 冊	
	運営人員	2 人			児童図書	18,536 冊	
		一般	0 人		雑誌	73 タイトル	
		嘱託等	2 人		新聞	7 タイトル	
	年間貸出者数	20,980 人		新規登録者	138 人		
	年間貸出冊・点数	66,057 冊・点		リクエスト提供件数	3,612 件		
	備考						
					概要		
市民が、文化、教養その他社会教育の向上を図るための施設。							
アクセス							
ちゅうバス「是政文化センター」							
運営時間							
平日		9:00		～		17:00	
土日		9:00		～		17:00	
定休日							
第1・3月曜日、祝日、年末年始、特別整理日							
市民1人当たりに換算した場合							
■貸出回数							
貸出者数		市民		＝		0.08 回	
■利用冊・点数							
利用冊・点数		市民		＝		0.25 冊・点	


施設名：紅葉丘図書館

施設所管課：
文化スポーツ部図書館

施設概要	所在情報	所在地	府中市紅葉丘2丁目1番地(紅葉丘文化センター内)						
		用途地域	第一種中高層住居専用地域		高度地区	第二種高度地区			
		法定建ぺい率	60 %		法定容積率	200 %			
		敷地面積	－ m ²		所有形態	市所有			
	建物全体	耐震性能	○		延床面積	1,975 m ²		概要 市民が、文化、教養その他社会教育の向上を図るための施設。	
		環境配慮	屋上緑化	－	建物棟数	1 棟			
			太陽熱利用	○	防災関連情報	二次避難所			
			太陽光発電	－	バリアフリー	だれでもトイレ	○		
			雨水利用	－		エレベーター	○		
			その他	－		段差対応済み	○		
		合築・併存情報	紅葉丘文化センター						アクセス
	主要建物	名称(施設部分)	紅葉丘図書館					西武多摩川線「多磨駅」	
		延床面積(施設部分)	208 m ²		階数(施設部分)	紅葉丘文化センター3階		ちゅうバス「紅葉丘文化センター」	
		しゅん工年度	昭和50 年度		経過年数	45 年		運営時間	
		主たる構造	RC造		主な用途(施設部分)	社会教育系施設		平日 9:00 ～ 17:00 土日 9:00 ～ 17:00	
運営・利用状況	管理形態	直営		所蔵資料	図書資料	45,638 冊		定休日	
	年間運営日数	314 日			一般図書	27,512 冊		第1・3月曜日、祝日、年末年始、特別整理日	
	運営人員	2 人			児童図書	18,126 冊		市民1人当たりに換算した場合	
		一般	0 人		雑誌	74 タイトル		■貸出回数 貸出者数 市民 = 0.10 回	
		嘱託等	2 人		新聞	7 タイトル			
	年間貸出者数	25,346 人			新規登録者	165 人			■利用冊・点数 利用冊・点数 市民 = 0.30 冊・点
	年間貸出冊・点数	79,287 冊・点		リクエスト提供件数	3,784 件				
	備考								


施設名：押立図書館

施設所管課：
文化スポーツ部図書館

施設概要	所在情報	所在地		府中市押立町5丁目4番地(押立文化センター内)								
		用途地域		第一種低層住居専用地域		高度地区			第一種高度地区			
		法定建ぺい率		40 %		法定容積率			80 %			
		敷地面積		－ m ²		所有形態			市所有			
	建物全体	耐震性能		○		延床面積		1,276 m ²		概要 市民が、文化、教養その他社会教育の向上を図るための施設。		
		環境配慮	屋上緑化		－		建物棟数		1 棟			
			太陽熱利用		○		防災関連情報		二次避難所			
			太陽光発電		－		バリアフリー	だれでもトイレ			○	
			雨水利用		－			エレベーター			○	
		その他		－		段差対応済み		○				
		合築・併存情報		押立文化センター							アクセス	
	主要建物	名称(施設部分)		押立図書館						ちゅうバス「押立神社」		
		延床面積(施設部分)		156 m ²		階数(施設部分)		押立文化センター2階		運営時間		
		しゅん工年度		平成26 年度		経過年数		6 年		平日	9:00 ～ 17:00	
		主たる構造		RC造		主な用途(施設部分)		社会教育系施設		土日	9:00 ～ 17:00	
運営・利用状況	管理形態		直営		所蔵資料	図書資料		23,265 冊		定休日		
	年間運営日数		315 日			一般図書		13,072 冊		第1・3月曜日、祝日、年末年始、特別整理日		
	運営人員		2 人			児童図書		10,193 冊		市民1人当たりに換算した場合		
						雑誌		41 タイトル		■貸出回数		
						新聞		6 タイトル		貸出者数 市民 = 0.07 回		
	年間貸出者数		17,669 人		新規登録者		140 人		■利用冊・点数			
	年間貸出冊・点数		53,126 冊・点		リクエスト提供件数		3,840 件		利用冊・点数 市民 = 0.20 冊・点			
	備考											


施設名： 四谷図書館

施設所管課：
文化スポーツ部図書館

施設概要	所在情報	所在地		府中市四谷2丁目75番地(四谷文化センター内)						
		用途地域		第一種中高層住居専用地域	高度地区		第一種高度地区			
		法定建ぺい率		50 %		法定容積率	100 %			
		敷地面積		－ m ²		所有形態	市所有			
	建物全体	耐震性能		○		延床面積		1,394 m ²	概要	
		環境配慮	屋上緑化		－	建物棟数		1 棟		市民が、文化、教養その他社会教育の向上を図るための施設。
			太陽熱利用		○	防災関連情報		二次避難所		
			太陽光発電		－	バリアフリー	だれでもトイレ	○		
			雨水利用		－		エレベーター	○		
		その他		－	段差対応済み		○			
		合築・併存情報		四谷文化センター						アクセス
	主要建物	名称(施設部分)		四谷図書館						京王バス「稲荷神社」
		延床面積(施設部分)		180 m ²		階数(施設部分)		四谷文化センター2階		ちゅうバス「四谷公会堂」又は「稲荷神社」
		しゅん工年度		昭和52 年度		経過年数		43 年		運営時間
		主たる構造		RC造		主な用途(施設部分)		社会教育系施設		平日 9:00 ～ 17:00 土日 9:00 ～ 17:00
運営・利用状況	管理形態		直営		所蔵資料	図書資料		31,047 冊	定休日	
	年間運営日数		315 日			一般図書		17,223 冊	第1・3月曜日、祝日、年末年始、特別整理日	
	運営人員		2 人			児童図書		13,824 冊		
	一般		0 人			雑誌		36 タイトル	市民1人当たりに換算した場合	
	嘱託等		2 人			新聞		7 タイトル	■貸出回数 貸出者数 市民 = 0.06 回	
	年間貸出者数		16,399 人		新規登録者		155 人			
	年間貸出冊・点数		50,332 冊・点		リクエスト提供件数		3,754 件			
備考									■利用冊・点数 利用冊・点数 市民 = 0.19 冊・点	


施設名： 片町図書館

施設所管課：
文化スポーツ部図書館

施設概要	所在情報	所在地	府中市片町2丁目17番地(片町文化センター内)						
		用途地域	近隣商業地域		高度地区	第三種高度地区			
		法定建ぺい率	80 %		法定容積率	300 %			
		敷地面積	－ m ²		所有形態	市所有(一部借地)			
	建物全体	耐震性能	○		延床面積	2,317 m ²		概要	
		環境配慮	屋上緑化	－	建物棟数	1 棟			市民が、文化、教養その他社会教育の向上を図るための施設。
			太陽熱利用	○	防災関連情報	二次避難所			
			太陽光発電	－	バリアフリー	だれでもトイレ	○		
			雨水利用	－		エレベーター	○		
		その他	－	段差対応済み	○				
		合築・併存情報	片町文化センター					アクセス	
	主要建物	名称(施設部分)	片町図書館					京王線、JR南武線「分倍河原駅」	
		延床面積(施設部分)	228 m ²		階数(施設部分)	片町文化センター4階		ちゅうバス「片町文化センター」	
		しゅん工年度	昭和62 年度		経過年数	33 年		運営時間	
		主たる構造	RC造		主な用途(施設部分)	社会教育系施設		平日 9:00 ～ 17:00 土日 9:00 ～ 17:00	
運営・利用状況	管理形態	直営		所蔵資料	図書資料	38,597 冊	定休日		
	年間運営日数	314 日			一般図書	21,608 冊	第1・3月曜日、祝日、年末年始、特別整理日		
	運営人員	2 人			児童図書	16,989 冊			
					雑誌	64 タイトル	市民1人当たりに換算した場合		
	嘱託等	2 人			新聞	7 タイトル	■貸出回数		
	年間貸出者数	26,452 人		新規登録者	251 人		貸出者数 市民 = 0.10 回		
	年間貸出冊・点数	79,754 冊・点		リクエスト提供件数	3,169 件		■利用冊・点数		
	備考							利用冊・点数 市民 = 0.31 冊・点	


施設名： 宮町図書館

施設所管課：
文化スポーツ部図書館

施設概要	所在情報	所在地	府中市宮町3丁目1番地（ふるさと府中歴史館内）						
		用途地域	第一種中高層住居専用地域	高度地区	第二種高度地区				
		法定建ぺい率	60 %	法定容積率	200 %				
		敷地面積	－ m ²	所有形態	市所有				
	建物全体	耐震性能	○		延床面積	2,376 m ²		概要	
		環境配慮	屋上緑化	－	建物棟数	1 棟			市民が、文化、教養その他社会教育の向上を図るための施設。
			太陽熱利用	－	防災関連情報	－			
			太陽光発電	－	バリアフリー	だれでもトイレ	○		
			雨水利用	－		エレベーター	○		
		その他	－	段差対応済み	○				
		合築・併存情報	ふるさと府中歴史館					アクセス	
	主要建物	名称（施設部分）	宮町図書館					京王線「府中駅」	
		延床面積（施設部分）	242 m ²		階数（施設部分）	ふるさと府中歴史館2階		JR南武線・武蔵野線「府中本町駅」	
		しゅん工年度	昭和41 年度		経過年数	54 年		運営時間	
		主たる構造	RC造		主な用途（施設部分）	社会教育系施設		平日 9:00 ～ 17:00 土日祝 9:00 ～ 17:00	
運営・利用状況	管理形態	直営		所蔵資料	図書資料	36,694 冊		定休日	
	年間運営日数	301 日			一般図書	20,439 冊		月曜日、5月連休、年末年始、特別整理日	
	運営人員	2 人			児童図書	16,255 冊			
		一般	0 人		雑誌	58 タイトル		市民1人当たりに換算した場合	
		嘱託等	2 人		新聞	8 タイトル		■貸出回数 貸出者数 市民 = 0.12 回	
	年間貸出者数	31,985 人			新規登録者	269 人			
	年間貸出冊・点数	84,134 冊・点		リクエスト提供件数	4,090 件		■利用冊・点数 利用冊・点数 市民 = 0.32 冊・点		
	備考								

施設名： 生涯学習センター図書館

施設所管課：
文化スポーツ部図書館

施設概要	所在情報	所在地	府中市浅間町1丁目7番地(生涯学習センター内)				
		用途地域	第二種住居地域		高度地区	第二種高度地区	
		法定建ぺい率	60 %		法定容積率	200 %	
		敷地面積	－ ㎡		所有形態	市所有	
	建物全体※1	耐震性能	○		延床面積	20,383 ㎡	
		環境配慮	屋上緑化	－	建物棟数	1 棟	
			太陽熱利用	－	防災関連情報	二次避難所	
			太陽光発電	－	バリアフリー	だれでもトイレ	○
			雨水利用	－		エレベーター	○
			その他	－		段差対応済み	○
		合築・併存情報	生涯学習センター				
	主要建物	名称(施設部分)	生涯学習センター図書館				
		延床面積(施設部分)※2	642 ㎡		階数(施設部分)	生涯学習センター2階	
		しゅん工年度	平成4 年度		経過年数	28 年	
		主たる構造	RC造		主な用途(施設部分)	社会教育系施設	
運営・利用状況	管理形態	直営		所蔵資料	図書資料	59,545 冊	
	年間運営日数	320 日			一般図書	42,716 冊	
	運営人員	3 人			児童図書	16,829 冊	
		一般	0 人		雑誌	91 タイトル	
		嘱託等	3 人		新聞	9 タイトル	
	年間貸出者数	33,892 人		新規登録者	357 人		
	年間貸出冊・点数	101,347 冊・点		リクエスト提供件数	4,727 件		
	備考	※1 生涯学習センターの建物全体としては、地上4階地下1階。 ※2 平成28年度より事務室及び閉架部分を含む当館占有面積に是正。					
概要							
市民が、文化、教養その他社会教育の向上を図るための施設。							
アクセス							
京王線「東府中駅」							
ちゅうバス「生涯学習センター」							
運営時間							
平日		9:00		～		19:00	
土日祝		9:00		～		17:00	
定休日							
第1月曜日、第3水曜日とその翌日、年末年始、特別整理日							
市民1人当たりに換算した場合							
■貸出回数							
貸出者数		＝		0.13		回	
市民							
■利用冊・点数							
利用冊・点数		＝		0.39		冊・点	
市民							

コスト状況(地区図書館)

	白糸台図書館		西府図書館		武蔵台図書館		新町図書館		住吉図書館		是政図書館		紅葉丘図書館	
		前年度比		前年度比		前年度比		前年度比		前年度比		前年度比		前年度比
支出(千円)	13,111	+4.0%	8,635	+1.8%	8,384	+1.4%	8,491	+0.3%	8,835	+0.3%	8,578	+0.8%	8,619	-0.8%
建物コスト ※2	0		0		0		0		0		0		0	
	施設管理委託費		0		0		0		0		0		0	
	光熱水費		0		0		0		0		0		0	
	事業運営コスト		0		0		0		0		0		0	
	事業運営委託費		0		0		0		0		0		0	
	その他		0		0		0		0		0		0	
人件費	13,111	+4.0%	8,635	+1.8%	8,384	+1.4%	8,491	+0.4%	8,835	+0.4%	8,578	+0.8%	8,619	-0.8%
施設修繕費	0	-	0	-	0	-	0	-	0	-	0	-	0	-
施設整備費	0	-	0	-	0	-	0	-	0	-	0	-	0	-
指定管理料	0	-	0	-	0	-	0	-	0	-	0	-	0	-
減価償却費相当額	-		-		-		-		-		-		-	
収入(千円)	19	-13.8%	8	-42.7%	12	-12.3%	5	+45.9%	19	-11.0%	26	+13.5%	7	-13.7%
使用料及び手数料	0		0		0		0		0		0		0	
	19		8		12		5		19		26		7	
その他	19		8		12		5		19		26		7	

	押立図書館		四谷図書館		片町図書館		宮町図書館		生涯学習センター図書館 ※3		共通経費 ※1	
		前年度比		前年度比		前年度比		前年度比		前年度比		前年度比
支出(千円)	6,312	+0.9%	6,233	+2.1%	8,819	+3.4%	9,194	-2.3%	16,641	+1.8%	4,955	+3.0%
建物コスト ※2	0		0		0		0		2,297		0	
	施設管理委託費		0		0		0		1,513		0	
	光熱水費		0		0		0		784		0	
事業運営コスト	0		0		61		0		921		4,955	
	事業運営委託費		0		0		0		0		0	
	その他		0		61		0		921		4,955	
人件費	6,312	+0.9%	6,233	+2.1%	8,758	+3.0%	9,194	+0.5%	13,423	0.0%	0	-
施設修繕費	0	-	0	-	0	-	0	-	0	-	0	-
施設整備費	0	-	0	-	0	-	0	-	0	-	0	-
指定管理料	0	-	0	-	0	-	0	-	0	-	0	-
減価償却費相当額	-		-		-		-		-		-	
収入(千円)	5	+15.9%	8	+28.2%	11	+9.3%	38	+14.5%	31	-0.5%	0	-
使用料及び手数料	0		0		0		0		0		0	
	5		8		11		38		31		0	
その他	5		8		11		38		31		0	

	白糸台図書館	西府図書館	武蔵台図書館	新町図書館	住吉図書館	是政図書館	紅葉丘図書館
■貸出者1人当たりコスト	326 円/人	447 円/人	346 円/人	472 円/人	287 円/人	425 円/人	356 円/人
■貸出1冊・点当たりコスト	107 円/冊・点	141 円/冊・点	107 円/冊・点	161 円/冊・点	94 円/冊・点	135 円/冊・点	114 円/冊・点
■市民1人当たりコスト	52 円/人	35 円/人	34 円/人	34 円/人	36 円/人	34 円/人	34 円/人

	押立図書館	四谷図書館	片町図書館	宮町図書館	生涯学習センター図書館
■貸出者1人当たりコスト	373 円/人	396 円/人	349 円/人	303 円/人	507 円/人
■貸出1冊・点当たりコスト	124 円/冊・点	129 円/冊・点	116 円/冊・点	115 円/冊・点	169 円/冊・点
■市民1人当たりコスト	25 円/人	25 円/人	35 円/人	37 円/人	68 円/人

※貸出者1人当たりコスト=

各施設の総経費(支出)

各施設の貸出者数

+

共通経費(支出)

各施設の貸出者数の合計

※貸出1冊・点当たりコスト=

各施設の総経費(支出)

各施設の貸出冊・点数

+

共通経費(支出)

各施設の貸出冊・点数の合計

※市民1人当たりコスト=

各施設の総経費(支出)

市民

+

共通経費(支出)

市民

*

各施設の延床面積

各施設の延床面積の合計

※1 共通経費とは、施設ごとに分けることができない、12施設全体でかかるコストのこと。

備考 ※2 建物コスト(生涯学習センター図書館分を除く)は、図書館が設置されている施設全体のコストに含めているため、ここでは除外。
※3 光熱水費及び燃料費、管理委託料については、生涯学習センターを運営する指定管理者と按分。

14


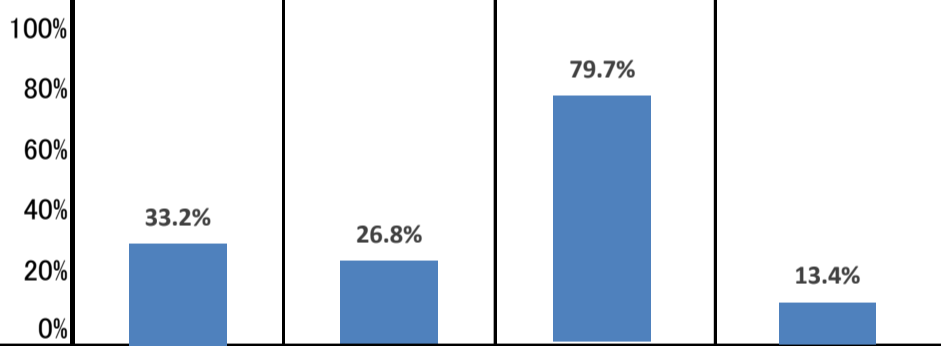
施設名： 府中市美術館

施設所管課：
文化スポーツ部美術館

施設概要	所在情報	所在地		府中市浅間町1丁目3番地										
		用途地域		第二種住居地域		高度地区		第二種高度地区						
		法定建ぺい率		60 %		法定容積率		200 %						
		敷地面積		7,571 ㎡		所有形態		借地						
	施設全体	耐震性能		○		延床面積		7,795 ㎡						
		環境配慮	屋上緑化		－		建物棟数			1 棟				
			太陽熱利用		－		防災関連情報			－				
			太陽光発電		－		バリアフリー	だれでもトイレ※1		○				
			雨水利用		○			エレベーター		○				
			その他		－			段差対応済み		○				
	合築・併存情報		－											
	主要建物	名称		美術館							アクセス			
		延床面積		7,795 ㎡		階数		地上2階、地下1階			京王線「東府中駅」			
		しゅん工年度		平成12 年度		経過年数		20 年			ちゅうバス「府中市美術館」			
		主たる構造		SRC造		主な用途		社会教育系施設			運営時間			
運営・利用状況	全体状況	年間運営日数 ※		128 日		管理形態		直営			平日	10:00 ～ 17:00		
		運営人員※		14 人		年間利用者数		302,525 人			土日祝	10:00 ～ 17:00		
		一般		12 人		常設展観覧者		93,067 人			定休日			
		嘱託等		2 人		常設展以外の観覧者		91,817 人			月曜日、年末年始、国民の祝日の翌日、展示替え期間			
		その他		0 人		その他		117,641 人						
	機能別利用状況		市民ギャラリー									市民1人当たりに換算した場合		
														■利用回数
		平均面積		272㎡/室									$\frac{\text{利用者数}}{\text{市民}} = 1.16 \text{ 回}$	
		室数		1室										
		入場者数		25,428人										
		利用日数		141日										
		利用可能日数		258日										
		稼働率		54.7%										
	コスト状況	支出(千円)			前年度比		収入(千円)			前年度比		備考		
					361,872 -2.8%					5,249 -84.6%		※ 平日の運営人員。平日以外は、一般6人。 ※1 オストメイトの設置なし		
建物コスト		117,504	+43.6%	使用料及び手数料		4,348	-81.9%							
施設管理委託費		77,309	+71.8%	その他		901	-90.9%							
光熱水費		40,194	+9.1%	■利用者1人当たりコスト										
事業運営コスト		112,531	+26.7%	$\frac{\text{総経費(支出)}}{\text{利用者数}} = 1,196 \text{ 円/人}$										
事業運営委託費		53,863	+33.3%	■延床面積1㎡当たりコスト										
その他		58,668	+21.1%	$\frac{\text{総経費(支出)}}{\text{延床面積}} = 46,424 \text{ 円/㎡}$										
人件費		97,975	+1.8%	■市民1人当たりコスト										
施設修繕費		33,862	+76.3%	$\frac{\text{総経費(支出)}}{\text{市民}} = 1,391 \text{ 円/人}$										
施設整備費		0	-100.0%											
指定管理料		0	－											
減価償却費相当額			93,251											

施設名：郷土の森博物館

施設所管課：
文化スポーツ部ふるさと文化財課

施設概要	所在情報	所在地		府中市南町6丁目32番地													
		用途地域		第一種中高層住居専用地域		高度地区		第一種高度地区									
		法定建ぺい率		40 %		法定容積率		100 %									
		敷地面積		36,913 ㎡		所有形態		市所有									
	施設全体	耐震性能		○		延床面積		10,994 ㎡		<div>概要</div> <div>市民の教育、学術及び文化の発展に寄与するための施設。</div>							
		環境配慮	屋上緑化		－		建物棟数		13 棟								
			太陽熱利用		－		防災関連情報		家屋倒壊等氾濫想定区域(氾濫流)								
			太陽光発電		－		バリアフリー	だれでもトイレ※5			○						
			雨水利用		－			エレベーター			○						
			その他		－			段差対応済み			○						
		合築・併存情報		休憩所等													
	主要建物	名称		博物館本館							アクセス						
		延床面積		6,917 ㎡		階数		地上2階、地下1階			京王バス「郷土の森正門前」						
		しゅん工年度		昭和62 年度		経過年数		33 年			ちゅうバス「南町2丁目」、「芝間稲荷神社」						
		主たる構造		SRC造		主な用途		社会教育系施設					運営時間				
運営・利用状況	全体状況	年間運営日数※1		280 日		管理形態		指定管理者			平日	9:00	～	17:00			
		運営人員(うち指定管理者) ※2		－ 人(－ 人)		年間利用者数		276,650 人			土日祝	9:00	～	17:00			
				一般(〃)		－ 人(－ 人)		うちプラネタリウム観覧者		58,490 人			定休日				
		嘱託等(〃)		－ 人(－ 人)		年間利用率		48.1%			月曜日(祝日の場合はその翌日)、年末年始、臨時休館日						
		その他		－ 人		利用コマ数		1,211 コマ									
						利用可能コマ数		2,520 コマ									
	機能別利用状況※3		特別展示室		会議室		茶室		和室		市民1人当たりに換算した場合						
			平均面積		268㎡/室		145㎡/室		9 畳/室		44 畳/室		■博物館利用回数 <div>利用者数 市民</div> = 1.06 回 ■プラネタリウム利用回数 <div>利用者数 市民</div> = 0.22 回				
			室数		1室		1室		2室		1室						
			利用者数		67,398人		4,877人		1,777人		814人						
			利用コマ数		93コマ		150コマ		893コマ		75コマ						
			利用可能コマ数		280コマ		560コマ		1,120コマ		560コマ						
			稼働率		33.2%		26.8%		79.7%		13.4%						
	コスト状況		支出(千円)			前年度比		収入(千円) ※4			前年度比		備考				
466,548			-30.4%		6,503			+402.7%		※1 博物館開館日数を記載 新型コロナウイルス感染拡大防止対策のため、令和2年3月3日から臨時休館。(プラネタリウムは、令和2年2月29日から投映休止。年間投映日数、273日。)							
建物コスト			0		－		使用料及び手数料		0				－				
施設管理委託費			0		－		その他		6,503				+402.7%				
光熱水費			0		－		■利用者1人当たりコスト						※2 運営人員について 【平日】 一般8人 嘱託等11～16人 【平日以外】 一般8人 嘱託等15～20人 いずれも指定管理者				
事業運営コスト			85,096		+0.1%		<div>総経費(支出) 利用者数</div> = 1,686 円/人										
事業運営委託費			5,625		-14.9%												
その他			79,471		+1.4%		■延床面積1㎡当たりコスト										
人件費			7,386		-2.0%		<div>総経費(支出) 延床面積</div> = 42,438 円/㎡										
施設修繕費			31,056		+534.8%		■市民1人当たりコスト										
施設整備費			84,910		-73.3%												
指定管理料			258,100		+1.4%												
減価償却費相当額			116,801				<div>総経費(支出) 市民</div> = 1,793 円/人										
							※3 貸出が可能な機能のみ記載。										
							※4 利用料金収入(施設等利用に伴う指定管理者の収入)は、60,119千円。										
						※5 オストメイトの設置なし											

施設名： ふるさと府中歴史館

施設所管課：
文化スポーツ部ふるさと文化財課

施設概要	所在情報	所在地		府中市宮町3丁目1番地														
		用途地域		第一種中高層住居専用地域		高度地区		第二種高度地区										
		法定建ぺい率		60 %		法定容積率		200 %										
		敷地面積		2,112 m ²		所有形態		市所有										
	施設全体	耐震性能		○		延床面積		2,376 m ²		<div>概要</div> <p>本市の歴史、文化に関する教育の振興を図ることにより、市民の郷土に対する理解を深め、市民のふるさと府中を愛する心を育むための施設。</p> <div>アクセス</div> <p>京王線「府中駅」</p> <p>JR南武線・武蔵野線「府中本町駅」</p> <div>運営時間</div> <table><tr><td>平日</td><td>9:00</td><td>～</td><td>17:00</td></tr><tr><td>土日祝</td><td>9:00</td><td>～</td><td>17:00</td></tr></table> <div>定休日</div> <p>月曜日（月曜が休日にあたる場合は直後の平日）、年末年始（12月29日～1月3日）、（5月3日～5月5日は、1階国府資料展示室のみ開室）</p> <div>市民1人当たりに換算した場合</div>	平日	9:00	～	17:00	土日祝	9:00	～	17:00
		平日	9:00	～	17:00													
		土日祝	9:00	～	17:00													
		環境配慮		屋上緑化		－		建物棟数			1 棟							
				太陽熱利用		－		防災関連情報			－							
				太陽光発電		－		バリアフリー			だれでもトイレ※1		○					
				雨水利用		－					エレベーター		○					
	その他			－		段差対応済み				○								
	合築・併存情報		宮町図書館															
	主要建物	名称（施設名）		ふるさと府中歴史館							京王線「府中駅」							
		延床面積（施設部分）		2,134 m ²		階数（施設部分）		地上1～3階				JR南武線・武蔵野線「府中本町駅」						
		しゅん工年度		昭和41 年度		経過年数		54 年				運営時間						
		主たる構造		RC造		主な用途（施設部分）		社会教育系施設				平日 9:00 ～ 17:00 土日祝 9:00 ～ 17:00						
運営・利用状況	年間運営日数		309 日		管理形態		直営				土日祝 9:00 ～ 17:00							
	運営人員 ※		4 人		年間利用者数		86,284 人				定休日							
			一般 2 人				国府資料展示室 71,903 人											
			嘱託等 1 人				公文書史料展示室 14,381 人											
			その他 1 人															
		市民1人当たりに換算した場合																
コスト状況	支出（千円）				前年度比		収入（千円）				前年度比							
			47,002		－15.0%				13		－75.1%		■利用回数					
	建物コスト		14,815		－3.8%		使用料及び手数料		0		－		$\frac{\text{利用者数}}{\text{市民}} = 0.33 \text{ 回}$					
			施設管理委託費		10,169				－2.4%		13				－75.1%			
			光熱水費		4,646				－6.7%									
	事業運営コスト		4,992		－1.5%		■利用者1人当たりコスト						備考					
			事業運営委託費		0										－			
			その他		4,992										－1.5%			
	人件費		10,594		－0.2%		■延床面積（施設部分）1㎡当たりコスト						※ 平日の運営人員。平日以外は、一般2人、その他1人。 ※1 オストメイトの設置なし					
	施設修繕費		16,602		－31.4%										$\frac{\text{総経費（支出）}}{\text{延床面積}} = 22,028 \text{ 円/㎡}$			
	施設整備費		0		－													
	指定管理料		0		－		■市民1人当たりコスト											
															$\frac{\text{総経費（支出）}}{\text{市民}} = 181 \text{ 円/人}$			
	減価償却費相当額		18,033															

施設名： 国史跡武蔵府中熊野神社古墳展示館


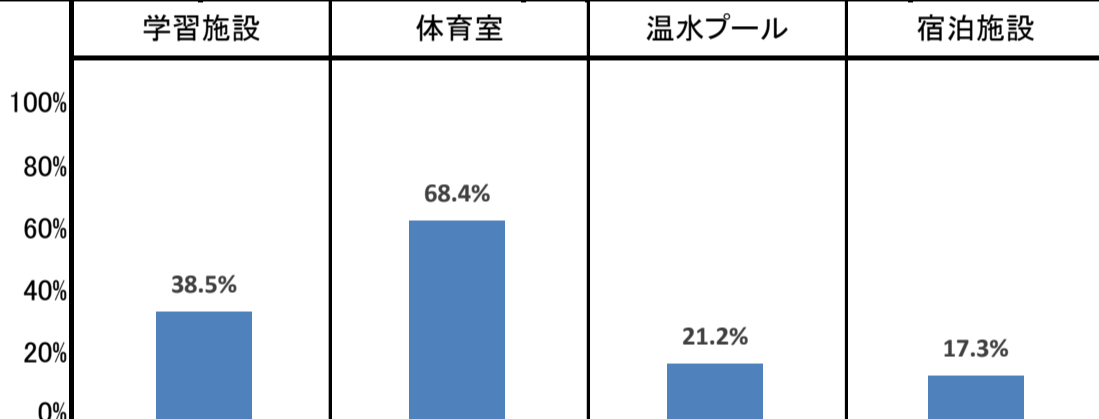
施設所管課：
文化スポーツ部ふるさと文化財課

施設概要	所在情報	所在地	府中市西府町2丁目9番地					
		用途地域	準住居地域		高度地区	第三種高度地区		
		法定建ぺい率	60 %		法定容積率	300、200 %		
		敷地面積	919 m ²		所有形態	市所有		
	施設全体	耐震性能	○		延床面積	291 m ²		
		環境配慮	屋上緑化	—	建物棟数	1 棟		
			太陽熱利用	—	防災関連情報	—		
			太陽光発電	○	バリアフリー	だれでもトイレ	○	
			雨水利用	—		エレベーター	○	
		その他	—	段差対応済み		○		
		合築・併存情報	—					アクセス
	主要建物	名称	国史跡武蔵府中熊野神社古墳展示館					JR南武線「西府駅」
		延床面積	291 m ²		階数	地上3階		京王バス「西府町二丁目」
		しゅん工年度	平成22 年度		経過年数	10 年		運営時間
		主たる構造	RC造		主な用途	社会教育系施設		平日 9:00 ~ 17:00
	運営・利用状況	年間運営日数	309 日		管理形態	委託		土日祝 9:00 ~ 17:00
		運営人員	1 人		年間利用者数	9,160 人		定休日
一般			0 人		年間利用率	— %		月曜日（休日の場合は直後の平日）、年末年始、臨時休館日
嘱託等			0 人			— コマ		市民1人当たりに換算した場合
その他			1 人			— コマ		■利用回数
コスト状況	支出(千円)		前年度比	収入(千円)		前年度比	$\frac{\text{利用者数}}{\text{市民}} = 0.04 \text{ 回}$	
	15,982		+16.2%	0		—	備考 ※開館時間 9:00～17:00（4月～10月） 10:00～16:00（11月～3月）	
	建物コスト	3,688	+25.3%	使用料及び手数料	0	—		
	施設管理委託費	2,798	+34.6%	その他	0	—		
	光熱水費	889	+2.9%	■利用者1人当たりコスト				
	事業運営コスト	3,389	+3.4%	$\frac{\text{総経費(支出)}}{\text{利用者数}} = 1,745 \text{ 円/人}$				
	事業運営委託費	3,187	+2.9%	■延床面積1㎡当たりコスト				
	その他	202	+10.2%	$\frac{\text{総経費(支出)}}{\text{延床面積}} = 54,839 \text{ 円/㎡}$				
	人件費	7,386	-2.0%	■市民1人当たりコスト				
	施設修繕費	1,520	—	$\frac{\text{総経費(支出)}}{\text{市民}} = 61 \text{ 円/人}$				
	施設整備費	0	—					
	指定管理料	0	—					
	減価償却費相当額		4,300					

施設名：生涯学習センター


施設所管課：

文化スポーツ部文化生涯学習課

施設概要	所在情報	所在地		府中市浅間町1丁目7番地																																																																																							
		用途地域		第二種住居地域		高度地区		第二種高度地区																																																																																			
		法定建ぺい率		60 %		法定容積率		200 %																																																																																			
		敷地面積		10,124 m ²		所有形態		市所有																																																																																			
	施設全体	耐震性能		○		延床面積		20,383 m ²			概要 市民の生涯学習の振興を図り、市民生活の充実に寄与するための施設。																																																																																
		環境配慮	屋上緑化		－		建物棟数		1 棟																																																																																		
			太陽熱利用		－		防災関連情報		二次避難所																																																																																		
			太陽光発電		－		バリアフリー	だれでもトイレ		○																																																																																	
			雨水利用		○			エレベーター		○																																																																																	
			その他		－			段差対応済み		○																																																																																	
	合築・併存情報		生涯学習センター図書館																																																																																								
	主要建物	名称		生涯学習センター						アクセス 京王線「東府中駅」 ちゅうバス「生涯学習センター」																																																																																	
		延床面積 ※1		19,471 m ²		階数		地上4階、地下1階																																																																																			
		建築年度		平成4 年度		経過年数		28 年																																																																																			
		主たる構造		SRC造		主な用途		社会教育系施設																																																																																			
	運営・利用状況	全体状況	年間運営日数		343 日		管理形態		指定管理者		運営時間																																																																																
			運営人員(うち指定管理者) ※2		53 人(50 人)		年間利用者数		413,106人		平日	9:00 ～ 22:00																																																																															
一般(〃)			18 人(18 人)		年間利用率(団体貸切)		38.5%		土日祝	9:00 ～ 22:00																																																																																	
嘱託等(〃)			32 人(32 人)						定休日 第1月曜日(月曜日が祝日の時はその翌日、年末年始、臨時休館日)																																																																																		
その他			3 人)																																																																																								
(機能別利用状況) ※3			学習施設		体育室		温水プール		宿泊施設		市民1人あたりに換算した場合 ■利用回数 利用者数 市民 ＝ 1.59 回																																																																																
			平均面積		84m ² /室		912m ² /室		952m ² /室				34m ² /室																																																																														
		室数		23室		1室		1室		11室																																																																																	
		利用者数		155,770人		24,780人		3,215人		2,407人																																																																																	
		利用コマ数		8,129コマ		1,194コマ		305コマ		679室																																																																																	
		利用可能コマ数		21,141コマ		1,745コマ		1,436コマ		3,936室																																																																																	
		稼働率		38.5%		68.4%		21.2%		17.3%																																																																																	
		主催事業の利用者数		17,515人		24,780人		24,780人		－																																																																																	
		一般公開時の利用者数		138,255人(※)		4,653人		46,739人		－																																																																																	
		備考																																																																																									
		コスト状況	<table><tr><td colspan="2">支出(千円)</td><td>前年度比</td><td colspan="2">収入(千円) ※4</td><td>前年度比</td></tr><tr><td></td><td>298,121</td><td>-8.6%</td><td></td><td>1,763</td><td>0.0%</td></tr><tr><td>建物コスト</td><td>0</td><td>-</td><td>使用料及び手数料</td><td>1,763</td><td>0.0%</td></tr><tr><td>施設管理委託費</td><td>0</td><td>-</td><td>その他</td><td>0</td><td>-</td></tr><tr><td>光熱水費</td><td>0</td><td>-</td><td colspan="3">■利用者1人当たりコスト</td></tr><tr><td>事業運営コスト</td><td>581</td><td>+2.8%</td><td colspan="3">総経費(支出) 利用者数 ＝ 722 円/人</td></tr><tr><td>事業運営委託費</td><td>0</td><td>-</td><td colspan="3">■延床面積1㎡当たりコスト</td></tr><tr><td>その他</td><td>581</td><td>+2.8%</td><td colspan="3">総経費(支出) 延床面積 ＝ 15,311 円/㎡</td></tr><tr><td>人件費</td><td>14,772</td><td>-2.0%</td><td colspan="3">■市民1人当たりコスト</td></tr><tr><td>施設修繕費</td><td>22,975</td><td>-55.8%</td><td colspan="3">総経費(支出) 市民 ＝ 1,146 円/人</td></tr><tr><td>施設整備費</td><td>0</td><td>-</td><td colspan="3"></td></tr><tr><td>指定管理料</td><td>259,794</td><td>+0.4%</td><td colspan="3"></td></tr><tr><td>減価償却費相当額</td><td colspan="2">155,309</td><td colspan="3"></td></tr></table>	支出(千円)		前年度比	収入(千円) ※4		前年度比		298,121	-8.6%		1,763	0.0%	建物コスト	0	-	使用料及び手数料	1,763	0.0%	施設管理委託費	0	-	その他	0	-	光熱水費	0	-	■利用者1人当たりコスト			事業運営コスト	581	+2.8%	総経費(支出) 利用者数 ＝ 722 円/人			事業運営委託費	0	-	■延床面積1㎡当たりコスト			その他	581	+2.8%	総経費(支出) 延床面積 ＝ 15,311 円/㎡			人件費	14,772	-2.0%	■市民1人当たりコスト			施設修繕費	22,975	-55.8%	総経費(支出) 市民 ＝ 1,146 円/人			施設整備費	0	-				指定管理料	259,794	+0.4%				減価償却費相当額	155,309					※1 平成27年度より地下書庫部分の延床面積を追加。(管轄が図書館から生涯学習センターとなったため) ※2 平日の人員数。平日以外は、一般(指定管理者)14人、嘱託等(指定管理者)31人、その他2人。 ※ 学習施設については、個人による一般利用はないため、団体による貸切利用による利用者数。 ※3 その他、トレーニング室では、主催事業及び個人利用を、フィットネスラボでは、スポーツ講座を行っている。 【利用者数】 トレーニング室 79,783人 フィットネスラボ 31,627人 ※4 利用料金収入(施設等の利用に伴う指定管理者の収入)は、63,684千円。									
				支出(千円)		前年度比	収入(千円) ※4		前年度比																																																																																		
	298,121			-8.6%		1,763	0.0%																																																																																				
建物コスト	0			-	使用料及び手数料	1,763	0.0%																																																																																				
施設管理委託費	0			-	その他	0	-																																																																																				
光熱水費	0			-	■利用者1人当たりコスト																																																																																						
事業運営コスト	581			+2.8%	総経費(支出) 利用者数 ＝ 722 円/人																																																																																						
事業運営委託費	0			-	■延床面積1㎡当たりコスト																																																																																						
その他	581			+2.8%	総経費(支出) 延床面積 ＝ 15,311 円/㎡																																																																																						
人件費	14,772			-2.0%	■市民1人当たりコスト																																																																																						
施設修繕費	22,975			-55.8%	総経費(支出) 市民 ＝ 1,146 円/人																																																																																						
施設整備費	0			-																																																																																							
指定管理料	259,794			+0.4%																																																																																							
減価償却費相当額	155,309																																																																																										


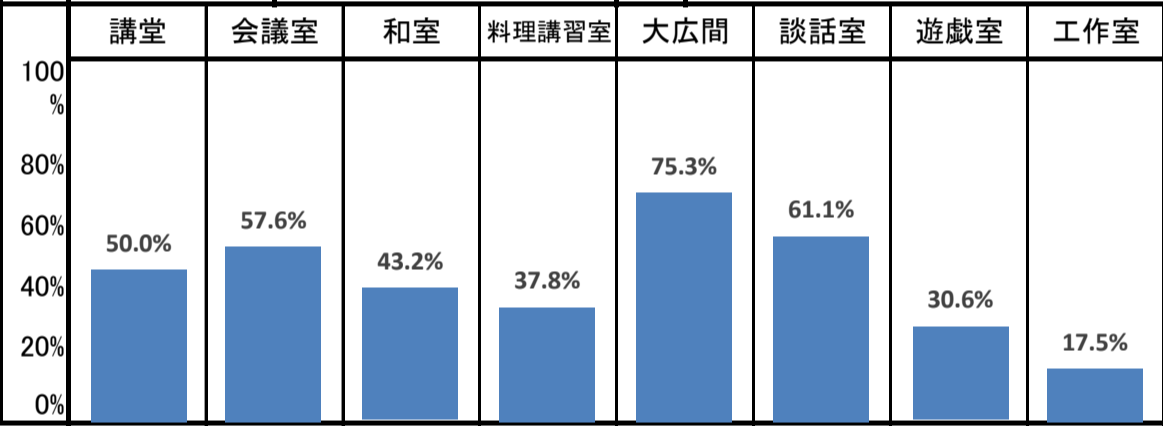
施設名： 中央文化センター

施設所管課：
市民協働推進部地域コミュニティ課

施設概要	所在情報	所在地		府中市府中町2丁目25番地																			
		用途地域		第一種中高層住居専用地域		高度地区		第二種高度地区															
		法定建ぺい率		60 %		法定容積率		200 %															
		敷地面積		3,519 m ²		所有形態		市所有															
	施設全体	耐震性能		○		延床面積		3,420 m ²			<div>概要</div> <div>公民館、福祉会館、児童館、図書コーナー(児童)などの機能を有する複合施設で、個性的な地域文化を創造するための施設。</div>												
		環境配慮	屋上緑化		—		建物棟数		1 棟														
			太陽熱利用		—		防災関連情報		二次避難所														
			太陽光発電		—		バリアフリー	だれでもトイレ				○											
			雨水利用		—			エレベーター		○													
			その他		—			段差対応済み		○													
	施設内機能		窓口、公民館、福祉会館、児童館																				
	主要建物	名称		中央文化センター						アクセス													
		延床面積		3,420 m ²		階数		地上6階		京王線「府中駅」													
		建築年度		昭和43 年度		経過年数		52 年		ちゅうバス「中央文化センター」													
		主たる構造		RC造		主な用途		文化センター															
運営・利用状況	全体状況	管理形態		直営		年間利用者数		110,691 人		運営時間													
		年間運営日数		※1		一般利用者		72,148 人		※1													
		運営人員 ※2	8 人		窓口業務利用者		12,390 人		定休日														
			一般		4 人		児童館利用者		6,159 人		※1												
			嘱託等		2 人		その他		19,994 人														
		その他		2 人																			
	機能別利用状況 ※3	講堂		会議室		和室		料理講習室		大広間		談話室		ホール		遊戯室		工作室		市民1人当たりに換算した場合			
		92.1%		85.8%		79.9%		40.8%		81.9%		72.3%		42.5%		26.4%		48.1%		<div>■利用回数</div> <div>年間利用者数 市民</div> = 0.43 回			
		平均面積		135㎡/室		57㎡/室		52㎡/室		35㎡/室		206㎡/室		26㎡/室		339㎡/室		69㎡/室				52㎡/室	
		室数		2 室		6 室		1 室		1 室		1 室		3 室		1 室		1 室				1 室	
		利用者数		48,591人		69,768人		10,520人		5,015人		10,736人		4,205人		32,975人		2,389人				3,668人	
		利用コマ数		1,862コマ		5,207コマ		808コマ		412コマ		828コマ		2,194コマ		430コマ		89コマ				162コマ	
		利用可能コマ数		2,022コマ		6,066コマ		1,011コマ		1,011コマ		1,011コマ		3,033コマ		1,011コマ		337コマ				337コマ	
		稼働率		92.1%		85.8%		79.9%		40.8%		81.9%		72.3%		42.5%		26.4%				48.1%	
	備考	※1 中央文化センターは、窓口、公民館、福祉会館及び児童館といった複数の機能があり、各機能によって運営時間や定休日等が異なる。																					
窓口業務 … 【運営時間】8:30～17:00 【定休日】土、日、祝日、年末年始 【運営日数】 233日																							
公民館 … 【運営時間】9:00～21:00(22:00まで延長可能) 【定休日】祝日、年末年始 【運営日数】 337日																							
児童館 … 【運営時間】9:00～17:00 【定休日】祝日、年末年始 【運営日数】 337日																							
福祉会館 … 【運営時間】9:00～17:00 【定休日】日、祝日、年末年始 【運営日数】 337日																							
その他、館内保守点検のため、臨時休館日あり。																							
※2 平日の運営人員。土日は、その他4人。なお、平日の夜間及び土日の運営は委託業者(シルバー人材センター)の業務員が行う。																							
※3 諸室の稼働率や利用者数などは、開放の時間を除いた数値。																							
<div>福祉会館と児童館の貸出しについて</div> <div>・福祉会館の大広間と談話室：平日及び土曜日の夜間と日曜日は貸出し</div> <div>・児童館の遊戯室と工作室：夜間は貸出し</div>																							


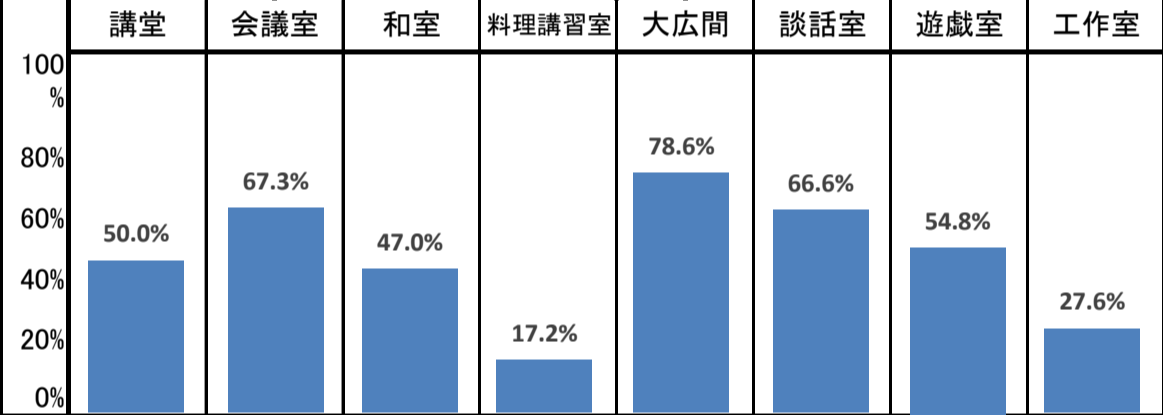
施設名： 白糸台文化センター

施設所管課：
市民協働推進部地域コミュニティ課

施設概要	所在情報	所在地		府中市白糸台1丁目60番地										
		用途地域		第一種中高層住居専用地域		高度地区		第二種高度地区						
		法定建ぺい率		60 %		法定容積率		200 %						
		敷地面積		2,568 m ²		所有形態		市所有						
	施設全体	耐震性能		○		延床面積		1,951 m ²			概要 公民館、福祉会館、児童館、図書館などの機能を有する複合施設で、個性的な地域文化を創造するための施設。			
		環境配慮		屋上緑化		—		建物棟数		1 棟				
				太陽熱利用		—		防災関連情報		二次避難所				
				太陽光発電		—		バリアフリー		だれでもトイレ		○		
				雨水利用		—				エレベーター		○		
				その他		—				段差対応済み		○		
	施設内機能		出張所、公民館、福祉会館、児童館、図書館 ※1											
	主要建物	名称		白糸台文化センター								アクセス 京王線「多磨霊園駅」 西武多摩川線「白糸台駅」		
		延床面積		1,951 m ²		階数		地上4階、地下1階						
		建築年度		昭和45 年度		経過年数		50 年						
		主たる構造		RC造		主な用途		文化センター						
運営・利用状況	全体状況	管理形態		直営		年間利用者数		129,383 人		運営時間				
		年間運営日数		※2		一般利用者		62,703 人		※2				
		運営人員 ※3		10 人		出張所業務利用者		41,435 人		定休日				
				一般		8 人		児童館利用者				12,295 人		
		嘱託等		0 人		その他		12,950 人		※2				
		その他		2 人										
	機能別利用状況 ※4		講堂	会議室	和室	料理講習室	大広間	談話室	遊戯室	工作室	市民1人当たりに換算した場合 ■ 利用回数 年間利用者数 市民 = 0.50 回			
			102㎡/室	53㎡/室	25㎡/室	53㎡/室	158㎡/室	51㎡/室	79㎡/室	34㎡/室				
			1 室	2 室	1 室	1 室	1 室	1 室	1 室	1 室				
			12,115人	12,518人	2,958人	2,454人	5,748人	533人	2,256人	2,053人				
			732コマ	1,165コマ	437コマ	382コマ	761コマ	618コマ	103コマ	59コマ				
			1,011コマ	2,022コマ	1,011コマ	1,011コマ	1,011コマ	1,011コマ	337コマ	337コマ				
			稼働率	50.0%	57.6%	43.2%	37.8%	75.3%	61.1%	30.6%			17.5%	
	備考	※1 白糸台図書館は別シートに記載。												
※2 白糸台文化センターは、窓口・出張所、公民館、福祉会館及び児童館といった複数の機能があり、各機能によって運営時間や定休日等が異なる。														
窓口・出張所業務 … 【運営時間】 8:30～17:00 【定休日】 土、日、祝日、年末年始 【運営日数】 239日														
公民館 … 【運営時間】 9:00～21:00(22:00まで延長可能) 【定休日】 祝日、年末年始 【運営日数】 337日														
福祉会館 … 【運営時間】 9:00～17:00 【定休日】 日、祝日、年末年始 【運営日数】 337日														
児童館 … 【運営時間】 9:00～17:00 【定休日】 祝日、年末年始 【運営日数】 337日														
その他、館内保守点検のため、臨時休館日あり。														
※3 平日の運営人員。土日は、その他4人。なお、平日の夜間及び土日の運営は委託業者(シルバー人材センター)の業務員が行う。														
※4 諸室の稼働率や利用者数などは、開放の時間を除いた数値。														
<div>高齢者福祉館と児童館の貸出しについて</div> <div>・高齢者福祉館の大広間と談話室：平日及び土曜日の夜間と日曜日は貸出し</div> <div>・児童館の遊戯室と工作室：夜間は貸出し</div>														


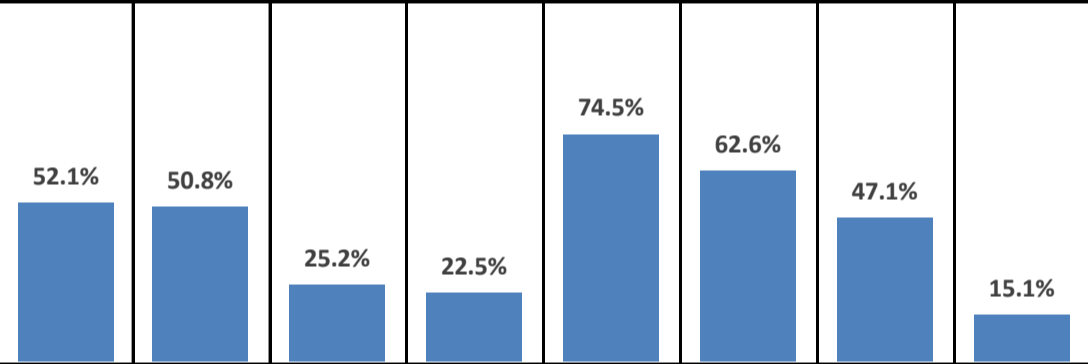
施設名：西府文化センター

施設所管課：
市民協働推進部地域コミュニティ課

施設概要	所在情報	所在地		府中市西府町1丁目60番地										
		用途地域		第一種中高層住居専用地域		高度地区		第二種高度地区						
		法定建ぺい率		60 %		法定容積率		200 %						
		敷地面積		3,245 m ²		所有形態		市所有						
	施設全体	耐震性能		○		延床面積		1,923 m ²			概要 公民館、福祉会館、児童館、図書館などの機能を有する複合施設で、個性的な地域文化を創造するための施設。			
		環境配慮		屋上緑化		—		建物棟数		1 棟				
				太陽熱利用		—		防災関連情報		二次避難所 ※5				
				太陽光発電		—		バリアフリー		だれでもトイレ		○		
				雨水利用		—				エレベーター		○		
				その他		—				段差対応済み		○		
	施設内機能		出張所、公民館、福祉会館、児童館、図書館 ※1											
	主要建物	名称		西府文化センター								アクセス JR南武線「西府駅」 京王バス「西府町二丁目」		
		延床面積		1,923 m ²		階数		地上3階						
		建築年度		昭和46 年度		経過年数		49 年						
		主たる構造		RC造		主な用途		文化センター						
運営・利用状況	全体状況	管理形態		直営		年間利用者数		115,492 人		運営時間				
		年間運営日数		※2		一般利用者		69,915 人		※2				
		運営人員 ※3		8 人		出張所業務利用者		19,466 人		定休日				
				一般		5 人		児童館利用者				10,740 人		
		嘱託等		1 人		その他		15,371 人		※2				
		その他		2 人										
	機能別利用状況 ※4		講堂	会議室	和室	料理講習室	大広間	談話室	遊戯室	工作室	市民1人当たりに換算した場合 ■ 利用回数 年間利用者数 市民 = 0.44 回			
			132m ² /室	84m ² /室	30m ² /室	24m ² /室	130m ² /室	30m ² /室	89m ² /室	43m ² /室				
			1 室	1 室	1 室	1 室	1 室	1 室	1 室	1 室				
			14,724人	9,639人	4,444人	1,156人	7,208人	418人	2,175人	1,839人				
			827コマ	666コマ	465コマ	170コマ	778コマ	659コマ	181コマ	91コマ				
			990コマ	990コマ	990コマ	990コマ	990コマ	990コマ	330コマ	330コマ				
			稼働率	50.0%	67.3%	47.0%	17.2%	78.6%	66.6%	54.8%			27.6%	
	備考	※1 西府図書館は別シートに記載。												
※2 西府文化センターは、窓口・出張所、公民館、福祉会館及び児童館といった複数の機能があり、各機能によって運営時間や定休日等が異なる。														
窓口・出張所業務 … 【運営時間】 8:30～17:00 【定休日】 土、日、祝日、年末年始 【運営日数】 234日														
公民館 … 【運営時間】 9:00～21:00(22:00まで延長可能) 【定休日】 祝日、年末年始 【運営日数】 330日														
福祉会館 … 【運営時間】 9:00～17:00 【定休日】 日、祝日、年末年始 【運営日数】 330日														
児童館 … 【運営時間】 9:00～17:00 【定休日】 祝日、年末年始 【運営日数】 330日														
その他、館内保守点検のため、臨時休館日あり。														
※3 平日の運営人員。土日は、その他4人。なお、平日の夜間及び土日の運営は委託業者(シルバー人材センター)の業務員が行う。														
※4 諸室の稼働率や利用者数などは、開放の時間を除いた数値。														
<div>高齢者福祉館と児童館の貸出しについて ・高齢者福祉館の大広間と談話室：平日及び土曜日の夜間と日曜日は貸出し ・児童館の遊戯室と工作室：夜間は貸出し</div>														
※5 防災情報 土砂災害警戒区域														


施設名： 武蔵台文化センター

施設所管課：
市民協働推進部地域コミュニティ課

施設概要	所在情報	所在地		府中市武蔵台2丁目2番地								
		用途地域		第一種中高層住居専用地域		高度地区		第二種高度地区				
		法定建ぺい率		60 %		法定容積率		200 %				
		敷地面積		2,877 m ²		所有形態		借地				
	施設全体	耐震性能		○		延床面積		1,902 m ²			概要 公民館、福祉会館、児童館、図書館などの機能を有する複合施設で、個性的な地域文化を創造するための施設。	
		環境配慮	屋上緑化		－		建物棟数		1 棟			
			太陽熱利用		－		防災関連情報		二次避難所			
			太陽光発電		－		バリアフリー	だれでもトイレ				○
			雨水利用		－			エレベーター		○		
			その他		－			段差対応済み		○		
	施設内機能		窓口、公民館、福祉会館、児童館、図書館 ※1									
	主要建物	名称		武蔵台文化センター						アクセス 京王バス「JAマイنز北山支店」 ちゅうバス「武蔵台文化センター西」		
		延床面積		1,902 m ²		階数		地上3階、地下1階				
		しゅん工年度		昭和48 年度		経過年数		47 年				
		主たる構造		RC造		主な用途		文化センター				
運営・利用状況	全体状況	管理形態		直営		年間利用者数		96,773 人		運営時間		
		年間運営日数		※2		一般利用者		62,878 人		※2		
		運営人員 ※3		7 人		窓口業務利用者		8,430 人				
		一般		4 人		児童館利用者		6,268 人		定休日		
		嘱託等		1 人		その他		19,197 人		※2		
		その他		2 人								
	機能別利用状況 ※4		講堂	会議室	和室	料理講習室	大広間	談話室	遊戯室	工作室	市民1人当たりに換算した場合 ■ 利用回数 年間利用者数 市民 = 0.37 回	
			平均面積	142㎡/室	74㎡/室	33㎡/室	36㎡/室	104㎡/室	35㎡/室	87㎡/室		36㎡/室
			室数	1 室	1 室	1 室	1 室	1 室	1 室	1 室		1 室
			利用者数	9,134人	5,648人	1,739人	1,527人	4,837人	508人	4,364人		1,195人
			利用コマ数	517コマ	504コマ	250コマ	223コマ	740コマ	622コマ	156コマ		50コマ
			利用可能コマ数	993コマ	993コマ	993コマ	993コマ	993コマ	993コマ	331コマ		331コマ
			稼働率	52.1%	50.8%	25.2%	22.5%	74.5%	62.6%	47.1%		15.1%
	備考	※1 武蔵台図書館は別シートに記載。										
※2 武蔵台文化センターは、窓口、公民館、福祉会館及び児童館といった複数の機能があり、各機能によって運営時間や定休日等が異なる。												
窓口業務		…【運営時間】8:30～17:00				【定休日】土、日、祝日、年末年始		【運営日数】 228日				
公民館		…【運営時間】9:00～21:00(22:00まで延長可能)				【定休日】祝日、年末年始		【運営日数】 331日				
福祉会館		…【運営時間】9:00～17:00				【定休日】日、祝日、年末年始		【運営日数】 331日				
児童館		…【運営時間】9:00～17:00				【定休日】祝日、年末年始		【運営日数】 331日				
その他、館内保守点検のため、臨時休館日あり。												
※3 平日の運営人員。土日は、その他4人。なお、平日の夜間及び土日の運営は委託業者(シルバー人材センター)の業務員が行う。												
※4 諸室の稼働率や利用者数などは、開放の時間を除いた数値。												
<div>高齢者福祉館と児童館の貸出しについて</div> <div>・高齢者福祉館の大広間と談話室：平日及び土曜日の夜間と日曜日は貸出し</div> <div>・児童館の遊戯室と工作室：夜間は貸出し</div>												


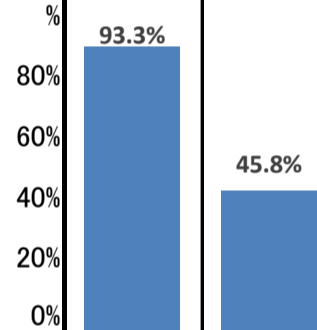
施設名：新町文化センター

施設所管課：
市民協働推進部地域コミュニティ課

施設概要	所在情報	所在地		府中市新町1丁目66番地																
		用途地域		第一種中高層住居専用地域		高度地区		第二種高度地区												
		法定建ぺい率		60 %		法定容積率		200 %												
		敷地面積		3,815 m ²		所有形態		市所有												
	施設全体	耐震性能		○		延床面積		1,964 m ²			概要 公民館、福祉会館、児童館、図書館などの機能を有する複合施設で、個性的な地域文化を創造するための施設。									
		環境配慮	屋上緑化		－		建物棟数		1 棟											
			太陽熱利用		－		防災関連情報		二次避難所											
			太陽光発電		－		バリアフリー	だれでもトイレ				○								
			雨水利用		－			エレベーター		○										
			その他		－			段差対応済み		○										
	施設内機能		窓口、公民館、福祉会館、児童館、図書館 ※1																	
	主要建物	名称		新町文化センター						アクセス 京王バス「新町文化センター前」										
		延床面積		1,964 m ²		階数		地上3階、地下1階												
		しゅん工年度		昭和48 年度		経過年数		47 年												
		主たる構造		RC造		主な用途		文化センター												
運営・利用状況	全体状況	管理形態		直営		年間利用者数		80,458 人		運営時間										
		年間運営日数		※2		一般利用者		41,823 人		※2										
		運営人員 ※3	7 人		窓口業務利用者		12,957 人		定休日											
			一般		4 人		児童館利用者		5,712 人		※2									
			嘱託等		1 人		その他		19,966 人											
		その他		2 人																
		機能別利用状況 ※4	講堂		会議室		和室		料理講習室		大広間		談話室		遊戯室		工作室		市民1人当たりに換算した場合 ■ 利用回数 年間利用者数 市民 = 0.31 回	
	75.3%		56.9%		38.6%		68.0%		69.1%		59.9%		21.7%		6.2%					
	平均面積		169㎡/室		65㎡/室		30㎡/室		35㎡/室		118㎡/室		36㎡/室		110㎡/室		50㎡/室			
	室数		1 室		1 室		1 室		1 室		1 室		1 室		1 室					
	利用者数		10,896人		9,167人		3,358人		2,206人		6,313人		257人		1,271人		1,465人			
	利用コマ数		761コマ		575コマ		390コマ		229コマ		699コマ		606コマ		73コマ		21コマ			
	利用可能コマ数		1,011コマ		1,011コマ		1,011コマ		337コマ		1,011コマ		1,011コマ		337コマ		337コマ			
	稼働率		75.3%		56.9%		38.6%		68.0%		69.1%		59.9%		21.7%		6.2%			
	備考	※1 新町図書館は別シートに記載。																		
※2 新町文化センターは、窓口、公民館、福祉会館及び児童館といった複数の機能があり、各機能によって運営時間や定休日等が異なる。																				
窓口業務 … 【運営時間】 8:30～17:00 【定休日】 土、日、祝日、年末年始 【運営日数】 233日																				
公民館 … 【運営時間】 9:00～21:00(22:00まで延長可能) 【定休日】 祝日、年末年始 【運営日数】 337日																				
福祉会館 … 【運営時間】 9:00～17:00 【定休日】 日、祝日、年末年始 【運営日数】 337日																				
児童館 … 【運営時間】 9:00～17:00 【定休日】 祝日、年末年始 【運営日数】 337日																				
その他、館内保守点検のため、臨時休館日あり。																				
※3 平日の運営人員。土日は、その他4人。なお、平日の夜間及び土日の運営は委託業者(シルバー人材センター)の業務員が行う。																				
※4 諸室の稼働率や利用者数などは、開放の時間を除いた数値。																				
高齢者福祉館と児童館の貸出しについて ・高齢者福祉館の大広間と談話室：平日及び土曜日の夜間と日曜日は貸出し ・児童館の遊戯室と工作室：夜間は貸出し																				


施設名： 住吉文化センター

施設所管課：
市民協働推進部地域コミュニティ課

施設概要	所在情報	所在地		府中市住吉町1丁目61番地								
		用途地域		第一種中高層住居専用地域		高度地区		第二種高度地区				
		法定建ぺい率		60 %		法定容積率		200 %				
		敷地面積		4,728 m ²		所有形態		市所有				
	施設全体	耐震性能		○		延床面積		1,962 m ²				概要 公民館、福祉会館、児童館、図書館などの機能を有する複合施設で、個性的な地域文化を創造するための施設。
		環境配慮		屋上緑化		—		建物棟数		1 棟		
				太陽熱利用		—		防災関連情報		二次避難所		
				太陽光発電		—		バリアフリー		だれでもトイレ	○	
				雨水利用		—				エレベーター	○	
		その他		—				段差対応済み	○			
		施設内機能		窓口、公民館、福祉会館、児童館、図書館 ※1								
	主要建物	名称		住吉文化センター							アクセス 京王線「中河原駅」	
		延床面積		1,962 m ²		階数		地上3階				
		しゅん工年度		昭和48 年度		経過年数		47 年				
		主たる構造		RC造		主な用途		文化センター				
運営・利用状況	全体状況	管理形態		直営		年間利用者数		71,595 人			運営時間	
		年間運営日数		※2		一般利用者		31,322 人			※2	
		運営人員 ※3		7 人		窓口業務利用者		11,681 人			定休日	
				一般		4 人		児童館利用者		16,029 人		
		嘱託等		1 人		その他		12,563 人			※2	
		その他		2 人								
	機能別利用状況 ※4		講堂	会議室	和室	料理講習室	大広間	談話室	遊戯室	工作室	集会室 ※5	市民1人当たりに換算した場合
			■利用回数 年間利用者数 市民 = 0.28 回									
			平均面積	159㎡/室	36㎡/室	20㎡/室	36㎡/室	109㎡/室	37㎡/室	168㎡/室	93㎡/室	35㎡/室
			室数	1 室	1 室	1 室	1 室	1 室	1 室	1 室	1 室	1 室
			利用者数	18,998人	5,809人	4,434人	2,841人	25,335人	3,800人	57,957人	7,236人	2,061人
			利用コマ数	943コマ	463コマ	454コマ	288コマ	746コマ	645コマ	62コマ	172コマ	94コマ
			利用可能コマ数	1,011コマ	1,011コマ	1,011コマ	1,011コマ	1,011コマ	1,011コマ	337コマ	337コマ	337コマ
			稼働率	93.3%	45.8%	44.9%	28.5%	73.8%	63.8%	18.4%	51.0%	27.9%
	備考	※1 住吉図書館は別シートに記載。										
※2 住吉文化センターは、窓口、公民館、福祉会館及び児童館といった複数の機能があり、各機能によって運営時間や定休日等が異なる。												
窓口業務				… 【運営時間】 8:30～17:00				【定休日】 土、日、祝日、年末年始		【運営日数】 233日		
公民館				… 【運営時間】 9:00～21:00(22:00まで延長可能)				【定休日】 祝日、年末年始		【運営日数】 337日		
福祉会館				… 【運営時間】 9:00～17:00				【定休日】 日、祝日、年末年始		【運営日数】 337日		
児童館				… 【運営時間】 9:00～17:00				【定休日】 祝日、年末年始		【運営日数】 337日		
その他、館内保守点検のため、臨時休館日あり。												
※3 平日の運営人員。土日は、その他4人。なお、平日の夜間及び土日の運営は委託業者(シルバー人材センター)の業務員が行う。												
※4 諸室の稼働率や利用者数などは、開放の時間を除いた数値。												
※5 住吉文化センターのみ、集会室を一部の時間帯で貸出を行っている。												


施設名： 是政文化センター

施設所管課：
市民協働推進部地域コミュニティ課

施設概要	所在情報	所在地		府中市是政2丁目20番地																
		用途地域		第一種中高層住居専用地域		高度地区		第二種高度地区												
		法定建ぺい率		60 %		法定容積率		200 %												
		敷地面積		2,685 m ²		所有形態		市所有（一部借地）												
	施設全体	耐震性能		○		延床面積		1,937 m ²			概要 公民館、福祉会館、児童館、図書館などの機能を有する複合施設で、個性的な地域文化を創造するための施設。									
		環境配慮	屋上緑化		－		建物棟数		1 棟											
			太陽熱利用		－		防災関連情報		二次避難所											
			太陽光発電		－		バリアフリー	だれでもトイレ		○										
			雨水利用		－			エレベーター		○										
			その他		－			段差対応済み		○										
		施設内機能		窓口、公民館、福祉会館、児童館、図書館 ※1																
	主要建物	名称		是政文化センター								アクセス ちゅうバス「是政文化センター」								
		延床面積		1,937 m ²		階数		地上3階												
		しゅん工年度		昭和49 年度		経過年数		46 年												
		主たる構造		RC造		主な用途		文化センター												
運営・利用状況	全体状況	管理形態		直営		年間利用者数		78,273 人		運営時間										
		年間運営日数		※2		一般利用者		44,702 人		※2										
		運営人員 ※3	7 人		窓口業務利用者		7,129 人		定休日											
			一般		4 人		児童館利用者		8,504 人		※2									
			嘱託等		1 人		その他		17,938 人											
		その他		2 人																
		機能別利用状況 ※4	講堂		会議室		和室		料理講習室		大広間		談話室		遊戯室		工作室		市民1人当たりに換算した場合 ■ 利用回数 年間利用者数 市民 = 0.30 回	
	74.6%		48.8%		29.7%		22.3%		78.1%		62.2%		43.3%		43.0%					
	平均面積		166㎡/室		72㎡/室		24㎡/室		31㎡/室		140㎡/室		18㎡/室		144㎡/室		78㎡/室			
	室数		1 室		1 室		1 室		1 室		1 室		1 室		1 室					
	利用者数		10,293人		6,266人		1,335人		447人		6,273人		277人		1,693人		928人			
	利用コマ数		754コマ		493コマ		300コマ		225コマ		790コマ		629コマ		146コマ		145コマ			
	利用可能コマ数		1,011コマ		1,011コマ		1,011コマ		1,011コマ		1,011コマ		337コマ		337コマ					
	稼働率		74.6%		48.8%		29.7%		22.3%		78.1%		62.2%		43.3%		43.0%			
	備考	※1 是政図書館は別シートに記載。																		
※2 是政文化センターは、窓口、公民館、福祉会館及び児童館といった複数の機能があり、各機能によって運営時間や定休日等が異なる。																				
窓口業務 … 【運営時間】 8:30～17:00 【定休日】 土、日、祝日、年末年始 【運営日数】 233日																				
公民館 … 【運営時間】 9:00～21:00(22:00まで延長可能) 【定休日】 祝日、年末年始 【運営日数】 337日																				
福祉会館 … 【運営時間】 9:00～17:00 【定休日】 日、祝日、年末年始 【運営日数】 337日																				
児童館 … 【運営時間】 9:00～17:00 【定休日】 祝日、年末年始 【運営日数】 337日																				
その他、館内保守点検のため、臨時休館日あり。																				
※3 平日の運営人員。土日は、その他4人。なお、平日の夜間及び土日の運営は委託業者(シルバー人材センター)の業務員が行う。																				
※4 諸室の稼働率や利用者数などは、開放の時間を除いた数値。																				
高齡者福祉館と児童館の貸出しについて ・高齡者福祉館の大広間と談話室：平日及び土曜日の夜間と日曜日は貸出し ・児童館の遊戯室と工作室：夜間は貸出し																				

施設名：紅葉丘文化センター

施設所管課：
市民協働推進部地域コミュニティ課

施設概要	所在情報	所在地		府中市紅葉丘2丁目1番地								
		用途地域		第一種中高層住居専用地域		高度地区		第二種高度地区				
		法定建ぺい率		60 %		法定容積率		200 %				
		敷地面積		3,120 m ²		所有形態		市所有				
	施設全体	耐震性能		○		延床面積		1,975 m ²			<div>概要</div> <div>公民館、福祉会館、児童館、図書館などの機能を有する複合施設で、個性的な地域文化を創造するための施設。</div>	
		環境配慮	屋上緑化		—		建物棟数		1 棟			
			太陽熱利用		—		防災関連情報		二次避難所			
			太陽光発電		—		バリアフリー	だれでもトイレ				○
			雨水利用		—			エレベーター		○		
			その他		—			段差対応済み		○		
	施設内機能		窓口、公民館、福祉会館、児童館、図書館 ※1									
	主要建物	名称		紅葉丘文化センター						<div>アクセス</div> <div>西武多摩川線「多磨駅」</div> <div>ちゅうバス「紅葉丘文化センター」</div>		
		延床面積		1,975 m ²		階数		地上3階				
		しゅん工年度		昭和50 年度		経過年数		45 年				
		主たる構造		RC造		主な用途		文化センター				
運営・利用状況	全体状況	管理形態		直営		年間利用者数		87,452 人		運営時間		
		年間運営日数		※2		一般利用者		52,584 人		※2		
		運営人員 ※3		7 人		窓口業務利用者		11,338 人				
		一般		4 人		児童館利用者		9,430 人		定休日		
		嘱託等		1 人		その他		14,100 人		※2		
		その他		2 人								
	機能別利用状況 ※4		講堂	会議室	和室	料理講習室	大広間	談話室	遊戯室	工作室	<div>市民1人当たりに換算した場合</div> <div>■ 利用回数</div> <div>年間利用者数 市民</div> = 0.34 回	
			平均面積	148m ² /室	52m ² /室	55m ² /室	61m ² /室	117m ² /室	48m ² /室	152m ² /室		54m ² /室
			室数	1室	3室	1室	1室	1室	1室	1室		1室
			利用者数	12,441人	14,865人	4,404人	2,167人	6,769人	6,200人	6,579人		5,916人
			利用コマ数	775コマ	1,509コマ	450コマ	513コマ	661コマ	637コマ	97コマ		65コマ
			利用可能コマ数	1,011コマ	3,033コマ	1,011コマ	1,011コマ	1,011コマ	1,011コマ	337コマ		337コマ
			稼働率	76.7%	49.8%	44.5%	50.7%	65.4%	63.0%	28.8%		19.3%
備考	※1 紅葉丘図書館は別シートに記載。											
	※2 紅葉丘文化センターは、窓口、公民館、福祉会館及び児童館といった複数の機能があり、各機能によって運営時間や定休日等が異なる。											
	窓口業務		… 【運営時間】 8:30～17:00		【定休日】 土、日、祝日、年末年始		【運営日数】 233日					
	公民館		… 【運営時間】 9:00～21:00(22:00まで延長可能)		【定休日】 祝日、年末年始		【運営日数】 337日					
	福祉会館		… 【運営時間】 9:00～17:00		【定休日】 日、祝日、年末年始		【運営日数】 337日					
児童館		… 【運営時間】 9:00～17:00		【定休日】 祝日、年末年始		【運営日数】 337日						
その他、館内保守点検のため、臨時休館日あり。												
※3 平日の運営人員。土日は、その他4人。なお、平日の夜間及び土日の運営は委託業者(シルバー人材センター)の業務員が行う。												
※4 諸室の稼働率や利用者数などは、開放の時間を除いた数値。												
<div>高齢者福祉館と児童館の貸出しについて</div> <div>・高齢者福祉館の大広間と談話室：平日及び土曜日の夜間と日曜日は貸出し</div> <div>・児童館の遊戯室と工作室：夜間は貸出し</div>												


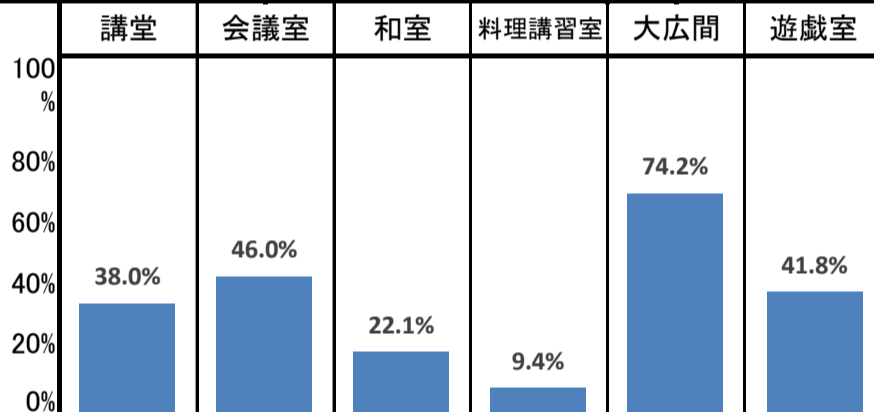
施設名： 押立文化センター

施設所管課：
市民協働推進部地域コミュニティ課

施設概要	所在情報	所在地		府中市押立町5丁目4番地								
		用途地域		第一種低層住居専用地域		高度地区		第一種高度地区				
		法定建ぺい率		40 %		法定容積率		80 %				
		敷地面積		1,698 m ²		所有形態		市所有				
	施設全体（解体）	耐震性能		○		延床面積		1,276 m ²			概要 公民館、福祉会館、児童館、図書館などの機能を有する複合施設で、個性的な地域文化を創造するための施設。	
		環境配慮	屋上緑化		○		建物棟数		1 棟			
			太陽熱利用		－		防災関連情報		二次避難所※5			
			太陽光発電		－		バリアフリー	だれでもトイレ		○		
			雨水利用		－			エレベーター		○		
			その他		－			段差対応済み		○		
	施設内機能		窓口、公民館、福祉会館、児童館、図書館 ※1									
	主要建物	名称		押立文化センター								アクセス ちゅうバス「押立神社」
		延床面積		1,276 m ²		階数		地上2階				
		しゅん工年度		平成26 年度		経過年数		6 年				
		主たる構造		RC造		主な用途		文化センター				
運営・利用状況	全体状況	管理形態		直営		年間利用者数		58,030 人		運営時間		
		年間運営日数		※2		一般利用者		36,185 人		※2		
		運営人員 ※3	6 人		窓口業務利用者		4,957 人		定休日			
			一般		3 人		児童館利用者			6,085 人		
			嘱託等		1 人		その他		10,803 人		※2	
			その他		2 人							
	機能別利用状況※4		講堂	会議室	和室	料理講習室	大広間	遊戯室	工作室	市民1人当たりに換算した場合 ■ 利用回数 年間利用者数 市民 = 0.22 回		
			117m ² /室	37m ² /室	28m ² /室	38m ² /室	92m ² /室	104m ² /室	33m ² /室			
			1室	2室	1室	1室	1室	1室	1室			
			9,153人	6,192人	1,103人	1,027人	639人	1,285人	1,159人			
			594コマ	501コマ	217コマ	139コマ	626コマ	74コマ	57コマ			
			1,011コマ	3,033コマ	1,011コマ	1,011コマ	1,011コマ	337コマ	337コマ			
			稼働率	58.8%	16.5%	21.5%	13.7%	61.9%	22.0%		16.9%	
備考	※1 押立図書館は別シートに記載。											
	※2 押立文化センターは、窓口、公民館、福祉会館及び児童館といった複数の機能があり、各機能によって運営時間や定休日等が異なる。 窓口業務 … 【運営時間】 8:30～17:00 【定休日】 土、日、祝日、年末年始 【運営日数】 233日 公民館 … 【運営時間】 9:00～21:00(22:00まで延長可能) 【定休日】 祝日、年末年始 【運営日数】 337日 福祉会館 … 【運営時間】 9:00～17:00 【定休日】 日、祝日、年末年始 【運営日数】 337日 児童館 … 【運営時間】 9:00～17:00 【定休日】 祝日、年末年始 【運営日数】 337日 その他、館内保守点検のため、臨時休館日あり。											
	※3 平日の運営人員。土日は、その他4人。なお、平日の夜間及び土日の運営は委託業者(シルバー人材センター)の業務員が行う。											
	※4 諸室の稼働率や利用者数などは、開放の時間を除いた数値。 <div>高齢者福祉館と児童館の貸出しについて ・高齢者福祉館の大広間と談話室：平日及び土曜日の夜間と日曜日は貸出し ・児童館の遊戯室と工作室：夜間は貸出し</div>											
	※5 防災情報 家屋倒壊等氾濫想定区域(氾濫流)											


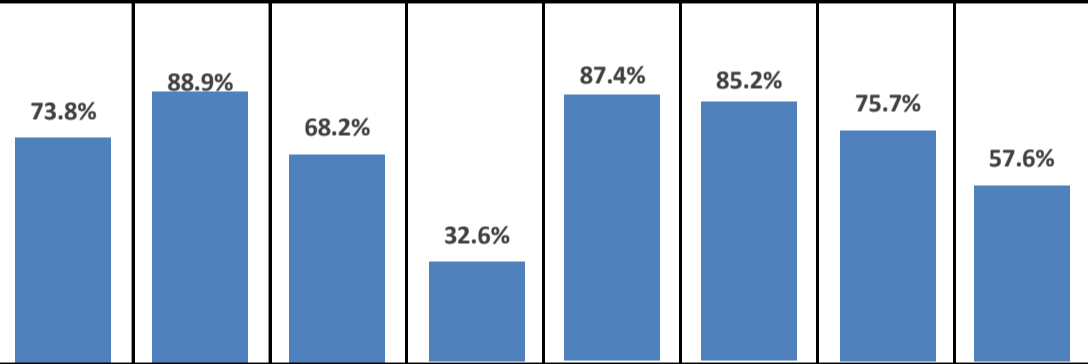
施設名： 四谷文化センター

施設所管課：
市民協働推進部地域コミュニティ課

施設概要	所在情報	所在地		府中市四谷2丁目75番地								
		用途地域		第一種中高層住居専用地域		高度地区		第一種高度地区				
		法定建ぺい率		50 %		法定容積率		100 %				
		敷地面積		2,361 m ²		所有形態		市所有				
	施設全体	耐震性能		○		延床面積		1,394 m ²			概要 公民館、福祉会館、児童館、図書館などの機能を有する複合施設で、個性的な地域文化を創造するための施設。	
		環境配慮	屋上緑化		－		建物棟数		1 棟			
			太陽熱利用		－		防災関連情報		二次避難所			
			太陽光発電		－		バリアフリー	だれでもトイレ		○		
			雨水利用		－			エレベーター		○		
			その他		－			段差対応済み		○		
	施設内機能		窓口、公民館、福祉会館、児童館、図書館 ※1									
	主要建物	名称		四谷文化センター								アクセス 京王バス「稲荷神社」 ちゅうバス「四谷公会堂」、「稲荷神社」
		延床面積		1,394 m ²		階数		地上3階				
		しゅん工年度		昭和52 年度		経過年数		43 年				
		主たる構造		RC造		主な用途		文化センター				
運営・利用状況	全体状況	管理形態		直営		年間利用者数		52,534 人		運営時間		
		年間運営日数		※2		一般利用者		25,754 人		※2		
		運営人員 ※3	7 人		窓口業務利用者		7,522 人		定休日			
			一般		4 人		児童館利用者			3,796 人		
			嘱託等		1 人		その他		15,462 人		※2	
			その他		2 人							
	機能別利用状況 ※4		講堂	会議室	和室	料理講習室	大広間	遊戯室	市民1人当たりに換算した場合			
			125m ² /室	69m ² /室	37m ² /室	37m ² /室	107m ² /室	107m ² /室	■利用回数 年間利用者数 市民 = 0.20 回			
			1 室	1 室	1 室	1 室	1 室	1 室				
			5,055人	5,727人	1,803人	494人	5,668人	3,072人				
			384コマ	465コマ	223コマ	95コマ	750コマ	141コマ				
			1,011コマ	1,011コマ	1,011コマ	1,011コマ	1,011コマ	337コマ				
			稼働率	38.0%	46.0%	22.1%	9.4%	74.2%	41.8%			
	備考	※1 四谷図書館は別シートに記載。										
※2 四谷文化センターは、窓口、公民館、福祉会館及び児童館といった複数の機能があり、各機能によって運営時間や定休日等が異なる。												
窓口業務		…【運営時間】8:30～17:00				【定休日】土、日、祝日、年末年始		【運営日数】 233日				
公民館		…【運営時間】9:00～21:00(22:00まで延長可能)				【定休日】祝日、年末年始		【運営日数】 337日				
福祉会館		…【運営時間】9:00～17:00				【定休日】日、祝日、年末年始		【運営日数】 337日				
児童館		…【運営時間】9:00～17:00				【定休日】祝日、年末年始		【運営日数】 337日				
その他、館内保守点検のため、臨時休館日あり。												
※3 平日の運営人員。土日は、その他4人。なお、平日の夜間及び土日の運営は委託業者(シルバー人材センター)の業務員が行う。												
※4 諸室の稼働率や利用者数などは、開放の時間を除いた数値。												
<div>高齢者福祉館と児童館の貸出しについて</div> <div>・高齢者福祉館の大広間と談話室：平日及び土曜日の夜間と日曜日は貸出し</div> <div>・児童館の遊戯室と工作室：夜間は貸出し</div>												

施設名： 片町文化センター

施設所管課：
市民協働推進部地域コミュニティ課

施設概要	所在情報	所在地		府中市片町2丁目17番地								
		用途地域		近隣商業地域		高度地区		第三種高度地区				
		法定建ぺい率		80 %		法定容積率		300 %				
		敷地面積		937 ㎡		所有形態		市所有（一部借地）				
	施設全体	耐震性能		○		延床面積		2,317 ㎡			<div>概要</div> <div>公民館、福祉会館、児童館、図書館などの機能を有する複合施設で、個性的な地域文化を創造するための施設。</div>	
		環境配慮	屋上緑化		－		建物棟数		1 棟			
			太陽熱利用		－		防災関連情報		二次避難所			
			太陽光発電		－		バリアフリー	だれでもトイレ				○
			雨水利用		－			エレベーター		○		
			その他		－			段差対応済み		○		
	施設内機能		窓口、公民館、福祉会館、児童館、図書館 ※1									
	主要建物	名称		片町文化センター						<div>アクセス</div> <div>京王線、JR南武線「分倍河原駅」</div> <div>ちゅうバス「片町文化センター」</div>		
		延床面積		2,317 ㎡		階数		地上4階、地下1階				
		しゅん工年度		昭和62 年		経過年数		33 年				
		主たる構造		RC造		主な用途		文化センター				
運営・利用状況	全体状況	管理形態		直営		年間利用者数		103,639 人		運営時間		
		年間運営日数		※2		一般利用者		64,340 人		※2		
		運営人員 ※3	7 人		窓口業務利用者		10,870 人		定休日			
			一般		3 人		児童館利用者			4,259 人		
			嘱託等		2 人		その他		24,170 人		※2	
			その他		2 人							
	機能別利用状況 ※4		講堂	会議室	和室	料理講習室	大広間	談話室	遊戯室	工作室	<div>市民1人当たりに換算した場合</div> <div>■ 利用回数</div> <div>年間利用者数 市民 = 0.40 回</div>	
			平均面積	120㎡/室	80㎡/室	52㎡/室	33㎡/室	173㎡/室	56㎡/室	91㎡/室		24㎡/室
			室数	1 室	2 室	1 室	1 室	1 室	1 室	1 室		1 室
			利用者数	14,228人	20,767人	7,239人	2,748人	9,783人	8,291人	10,835人		8,255
			利用コマ数	746コマ	1,798コマ	690コマ	330コマ	884コマ	861コマ	255コマ		194コマ
			利用可能コマ数	1,011コマ	2,022コマ	1,011コマ	1,011コマ	1,011コマ	1,011コマ	337コマ		337コマ
			稼働率	73.8%	88.9%	68.2%	32.6%	87.4%	85.2%	75.7%		57.6%
備考	※1 片町図書館は別シートに記載。											
	※2 片町文化センターは、窓口、公民館、福祉会館及び児童館といった複数の機能があり、各機能によって運営時間や定休日等が異なる。											
	窓口業務 … 【運営時間】 8:30～17:00 【定休日】 土、日、祝日、年末年始 【運営日数】 233日											
	公民館 … 【運営時間】 9:00～21:00(22:00まで延長可能) 【定休日】 祝日、年末年始 【運営日数】 337日											
	福祉会館 … 【運営時間】 9:00～17:00 【定休日】 日、祝日、年末年始 【運営日数】 337日											
児童館 … 【運営時間】 9:00～17:00 【定休日】 祝日、年末年始 【運営日数】 337日												
その他、館内保守点検のため、臨時休館日あり。												
※3 平日の運営人員。土日は、その他4人。なお、平日の夜間及び土日の運営は委託業者(シルバー人材センター)の業務員が行う。												
※4 諸室の稼働率や利用者数などは、開放の時間を除いた数値。												
<div>高齢者福祉館と児童館の貸出しについて</div> <div>・高齢者福祉館の大広間と談話室：平日及び土曜日の夜間と日曜日は貸出し</div> <div>・児童館の遊戯室と工作室：夜間は貸出し</div>												

コスト状況（文化センター）

	中央		白糸台		西府		武蔵台		新町		住吉	
		前年度比		前年度比		前年度比		前年度比		前年度比		前年度比
支出(千円)	95,508	+18.7%	116,065	+7.5%	101,241	+30.0%	109,633	+48.5%	59,426	-4.6%	54,293	-7.7%
建物コスト	28,519	-10.8%	35,271	+85.9%	37,676	+88.1%	18,532	-2.5%	18,356	-9.0%	18,004	-5.0%
施設管理委託費	22,493	-6.9%	13,911	-1.7%	14,092	-1.8%	15,095	+3.3%	14,064	-4.4%	14,441	+0.3%
光熱水費	6,026	-22.7%	3,724	-22.7%	4,746	-16.5%	3,437	-21.7%	4,292	-21.3%	3,563	-22.0%
事業運営コスト	12,039	+2.5%	24,220	-8.0%	14,513	-11.4%	23,617	+11.3%	7,796	+11.7%	7,777	+10.7%
事業運営委託費	6,393	+42.5%	4,898	+12.3%	4,257	+21.6%	3,574	+20.4%	4,135	+19.3%	4,512	+15.0%
その他	5,646	-22.2%	7,213	-67.2%	2,999	-76.7%	20,043	+9.8%	3,662	+4.2%	3,264	+5.3%
人件費	30,582	-11.8%	52,134	-7.8%	38,080	-1.9%	30,620	-1.9%	30,562	-1.8%	26,770	-14.4%
施設修繕費	24,367	+1082.2%	4,436	-27.3%	10,969	+310.1%	36,860	+1443.3%	2,709	-32.7%	1,743	+9.6%
施設整備費	0	-100.0%	3	-93.5%	3	-	3	-	3	-	0	-
指定管理料	0	-	0	-	0	-	0	-	0	-	0	-
減価償却費相当額	43,628		18,146		17,214		16,659		16,888		19,098	
収入(千円)	10,604	+1.7%	1,818	+5.2%	1,803	+30.7%	989	+21.4%	1,374	+180.3%	1,468	+6.1%
使用料及び手数料	9,953	+4.9%	1,554	+27.1%	1,538	+41.6%	774	+45.3%	1,025	+1389.5%	1,261	+16.9%
その他	651	-30.2%	264	-47.9%	264	-9.8%	214	-23.9%	349	-17.2%	207	-32.3%

	是政		紅葉丘		押立		四谷		片町		共通経費 ※	
		前年度比		前年度比		前年度比		前年度比		前年度比		前年度比
支出(千円)	58,369	+16.6%	48,169	-22.4%	46,596	-7.7%	48,651	-14.5%	75,201	-4.4%	32,890	-32.0%
建物コスト	18,943	+218.7%	17,480	-10.0%	15,418	-27.9%	17,837	+3.3%	18,908	-3.1%	0	-
施設管理委託費	14,724	+877.2%	13,752	-4.5%	13,402	-27.4%	15,425	+7.1%	14,422	+0.7%	0	-
光熱水費	4,219	-4.9%	3,728	-25.9%	2,016	-30.5%	2,411	-15.8%	4,486	-13.4%	0	-
事業運営コスト	7,022	-34.6%	6,169	-29.3%	7,646	+42.3%	6,254	-19.0%	24,053	-17.4%	2,261	+15.1%
事業運営委託費	3,941	+20.7%	3,575	19.3%	3,152	+47.9%	3,370	+27.8%	4,651	18.4%	1,433	0.0%
その他	3,082	-58.7%	2,593	-54.7%	4,494	+38.7%	2,884	-43.3%	19,402	-22.9%	828	+67.4%
人件費	30,549	-1.9%	23,326	-25.4%	23,130	-1.9%	23,285	-25.5%	30,708	12.8%	30,629	+29.8%
施設修繕費	1,854	-14.3%	1,194	-55.5%	403	+156.2%	1,275	+93.5%	1,532	-45.9%	0	-100.0%
施設整備費	0	-100.0%	0	-	0	-	0	-	0	-	0	-
指定管理料	0	-	0	-	0	-	0	-	0	-	0	-
減価償却費相当額	14,997		21,076		21,947		18,246		19,737		-	
収入(千円)	2,034	+18.2%	1,495	-10.5%	1,003	+32.7%	869	+41.2%	2,601	+48.0%	36	+175.6%
使用料及び手数料	1,663	+127.2%	1,159	-9.7%	738	+62.6%	719	+67.2%	2,320	+64.6%	0	-
その他	370	-62.5%	337	-13.3%	264	-12.4%	150	-19.3%	280	-19.2%	36	+175.6%

	中央 文化センター	白糸台 文化センター	西府 文化センター	武蔵台 文化センター	新町 文化センター	住吉 文化センター
■利用者1人当たりコスト	896 円/人	930 円/人	910 円/人	1,166 円/人	772 円/人	792 円/人
■延床面積1㎡当たりコスト	29,584 円/㎡	68,219 円/㎡	62,046 円/㎡	67,508 円/㎡	35,801 円/㎡	33,473 円/㎡
■市民1人当たりコスト	389 円/人	457 円/人	400 円/人	432 円/人	239 円/人	220 円/人

	是政 文化センター	紅葉丘 文化センター	押立 文化センター	四谷 文化センター	片町 文化センター
■利用者1人当たりコスト	779 円/人	584 円/人	836 円/人	960 円/人	759 円/人
■延床面積1㎡当たりコスト	36,185 円/㎡	28,922 円/㎡	43,254 円/㎡	41,730 円/㎡	37,661 円/㎡
■市民1人当たりコスト	235 円/人	196 円/人	186 円/人	195 円/人	302 円/人

利用者1人当たりコスト =
$$\frac{\text{各施設の総経費(支出)}}{\text{各施設の利用者数}} + \frac{\text{共通経費(支出)}}{\text{各施設の利用者数の合計}}$$


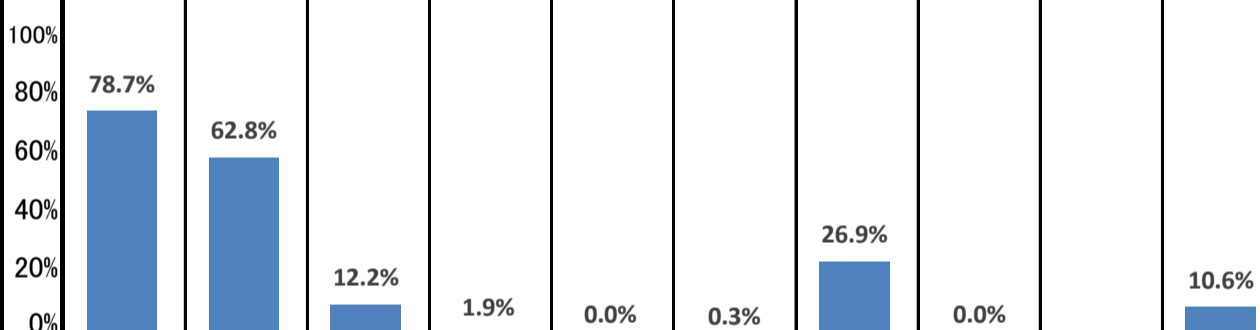
延床面積1㎡当たりコスト =
$$\frac{\text{各施設の総経費(支出)}}{\text{各施設の延床面積}} + \frac{\text{共通経費(支出)}}{\text{各施設の延床面積の合計}}$$

市民1人当たりコスト =
$$\frac{\text{各施設の総経費(支出)}}{\text{市民}} + \frac{\text{共通経費(支出)}}{\text{市民}} * \frac{\text{各施設の延床面積}}{\text{各施設の延床面積の合計}}$$

※ 共通経費とは、施設ごとに分けることができない、11施設全体でかかるコストのこと。


施設名：総合体育館（郷土の森総合体育館）

施設所管課：
文化スポーツ部スポーツ振興課

施設概要	所在情報	所在地		府中市矢崎町5丁目5番地															
		用途地域		第二種住居地域			高度地区			第二種高度地区									
		法定建ぺい率		60 %			法定容積率			200 %									
		敷地面積		65,540 m ²			所有形態			市所有									
	施設全体	耐震性能		○			延床面積			13,228 m ²									
		環境配慮	屋上緑化		—		建物棟数			3 棟									
			太陽熱利用		—		防災関連情報			一次避難所 ※4									
			太陽光発電		—		バリアフリー	だれでもトイレ		○		市民にスポーツ及びレクリエーションの普及を図り、心身の健康と豊かな市民生活の向上に寄与するための施設。							
			雨水利用		—			エレベーター		○									
			その他		—			段差対応済み		○									
		合築・併存情報		—															
	主要建物	名称		第一体育室棟															
		延床面積		4,092 m ²			階数			地上1階、地下1階					アクセス				
		しゅん工年度		昭和46 年度			経過年数			49 年					京王バス「郷土の森総合体育館」				
		主たる構造		SRC造			主な用途			スポーツ施設									
運営・利用状況	全体状況	年間運営日数		170 日			管理形態			直営				運営時間					
		運営人員 ※1		12 人			年間利用者数			90,064人				平日	9:00 ～ 21:00				
		一般		1 人			年間利用率(団体貸切)			18.9%				土日祝	9:00 ～ 21:00				
		嘱託等		2 人			利用コマ			1,607 コマ				定休日					
		その他		9 人			利用可能コマ			8,510 コマ				第1月曜日、年末年始					
	(団体貸切) ※2	機能別利用状況		体育室 ※6	武道場	弓道場	エアライフル場	相撲場	卓球室	レクリエーションホール	幼児体育室	ミーティングルーム ※6	会議室	市民1人当たりに換算した場合					
																			
			平均面積	1,242㎡/室	495㎡/室	816㎡/室	234㎡/室	277㎡/室	360㎡/室	377㎡/室	100㎡/室	48㎡/室	85㎡/室	■利用回数 利用者数 市民 ＝ 0.35 回					
			室数	2室	2室	1室	1室	1室	1室	1室	1室	1室	2室						
			利用者数	20,037人	13,440人	3,162人	235人	0人	750人	2,927人	1,412人	—	6,053人						
			団体利用コマ数	535 コマ	647 コマ	83 コマ	13 コマ	コマ	2 コマ	183 コマ	時間	コマ	144 コマ						
			利用可能コマ数	680 コマ	1,030 コマ	680 コマ	680 コマ	680 コマ	680 コマ	680 コマ	2,040 時間	コマ	1,360 コマ						
			団体貸切率	78.7%	62.8%	12.2%	1.9%	—	0.3%	26.9%	—	—	10.6%						
			自主事業の利用者数	2,171人	87人	52人	0人	18人	0人	4,761人	29人	—	0人						
			一般公開時の利用者数	1,773人	1,896人	1,896人	834人	486人	7,491人	685人	980人	—	0人						
コスト状況	コスト状況	支出(千円) ※3				前年度比		収入(千円)				前年度比				備考			
		258,315				+11.9%		23,616				-33.5%				※1 平日の運営人員。平日以外は、その他10人。			
		建物コスト	0		-100.0%		使用料及び手数料	13,117		-55.2%		※2 その他、トレーニング室は個人利用のみ。 【利用者数】 トレーニング室 18,889 人							
			施設管理委託費		0			-100.0%		10,499				+68.6%					
			光熱水費		0			-100.0%											
		事業運営コスト		24,884		-68.5%		■利用者1人当たりコスト 総経費(支出) 利用者数 ＝ 2,868 円/人						※3 地域体育館のコストを一部含む。					
		事業運営委託費		995		-97.1%													
		その他		23,890		-45.7%										■延床面積1㎡当たりコスト 総経費(支出) 延床面積 ＝ 19,527 円/㎡			
		人件費		14,448		-0.8%		■市民1人当たりコスト 総経費(支出) 市民 ＝ 993 円/人						※4 家屋倒壊等氾濫想定区域(氾濫流) ※5 国庫補助金は市収入(その他)に計上 ※6 第一体育室(ミーティングルーム含)は、耐震改修工事のため、休場					
		施設修繕費		32,605		+570.6%													
施設整備費		186,378		+242.7%															
指定管理料		0		—															
減価償却費相当額				66,741															

施設名：朝日体育館

施設所管課：
文化スポーツ部スポーツ振興課


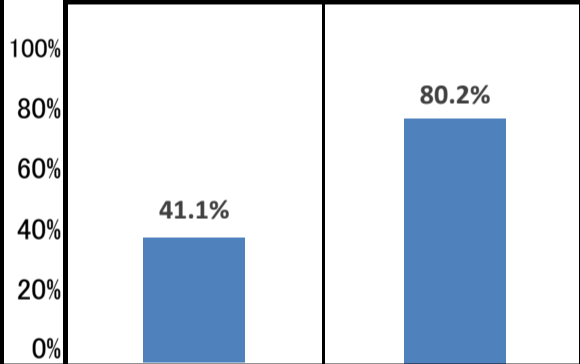
施設概要	所在情報	所在地		府中市朝日町2丁目10番地								
		用途地域		第一種低層住居専用地域		高度地区		第一種高度地区				
		法定建ぺい率		40 %		法定容積率		80 %				
		敷地面積		1,092 m ²		所有形態		市所有				
	施設全体	耐震性能		－		延床面積		416 m ²		<div>概要</div> <div>市民にスポーツ及びレクリエーションの普及を図り、心身の健康と豊かな市民生活の向上に寄与するための施設。</div>		
		環境配慮	屋上緑化		－		建物棟数		1 棟			
			太陽熱利用		－		防災関連情報		－			
			太陽光発電		－		バリアフリー	だれでもトイレ			－	
			雨水利用		－			エレベーター			－	
			その他		－			段差対応済み			－	
		合築・併存情報		－								
	主要建物	名称		朝日体育館							<div>アクセス</div> <div>西武多摩川線「多磨駅」</div> <div>京王バス・ちゅうバス「東京外国語大学前」</div>	
		延床面積		416 m ²		階数		地上1階				
		しゅん工年度		昭和46 年度		経過年数		49 年				
		主たる構造		RC造		主な用途		スポーツ施設				

運営・利用状況	全体状況	年間運営日数		359 日		管理形態		委託		運営時間			
		運営人員		2 人		年間利用者数		10,472 人		平日	9:00 ～ 21:00		
										土日祝	9:00 ～ 21:00		
		嘱託等		0 人		年間利用率(団体貸切)		58.1 %		定休日 ※			
		その他		2 人		利用コマ数		1,175 コマ		年末年始			
	機能別利用状況 (団体貸切)	<div>100% 80% 60% 40% 20% 0%</div>	体育室		指導室		<div>■ 利用回数</div> <div>$\frac{\text{利用者数}}{\text{市民}} = 0.04 \text{ 回}$</div>						
			<div>55.5%</div>		<div>60.7%</div>								
		平均面積		237㎡/室		52㎡/室							
		室数		1室		1室							
		利用者数		5,062人		3,052人							
		団体利用コマ数		561コマ		614コマ							
		利用可能コマ数		1,011コマ		1,011コマ							
		団体利用率		55.5%		60.7%							
		自主事業の利用者数		870人		－							
	一般公開時の利用者数		1,488人		－								

備考	※ 休館時間あり。 日曜、月曜、金曜、土曜：18時～21時 水曜：9時～12時 第1・3・5土曜：9時～15時
----	--


施設名： 白糸台体育館

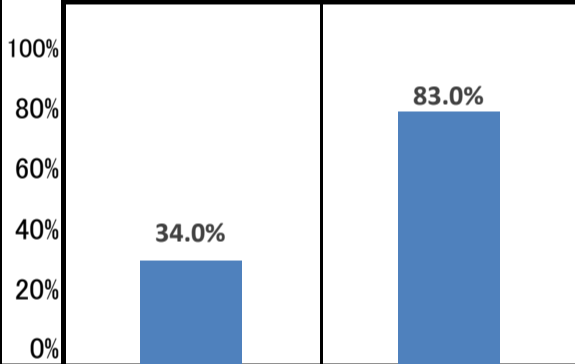
施設所管課：
文化スポーツ部スポーツ振興課

施設概要	所在情報	所在地		府中市白糸台1丁目50番地									
		用途地域		第二種中高層住居専用地域		高度地区		第二種高度地区					
		法定建ぺい率		60 %		法定容積率		200 %					
		敷地面積		4,068 m ²		所有形態		市所有					
	施設全体	耐震性能		○		延床面積		1,399 m ²					
		環境配慮	屋上緑化		—		建物棟数			1 棟			
			太陽熱利用		—		防災関連情報			—			
			太陽光発電		—		バリアフリー	だれでもトイレ※1		○			
			雨水利用		—			エレベーター		—			
			その他		—			段差対応済み		○			
	合築・併存情報		—										
	主要建物	名称		白糸台体育館									
		延床面積		1,399 m ²		階数		地上2階					
		しゅん工年度		昭和60 年度		経過年数		35 年					
		主たる構造		RC造		主な用途		スポーツ施設					
運営・利用状況	全体状況	年間運営日数		308 日		管理形態		委託					
		運営人員		2 人		年間利用者数		46,147 人		平日		9:00 ~ 21:00	
										土日祝		9:00 ~ 21:00	
		一般		0 人		年間利用率(団体貸切)		60.7 %		定休日			
		嘱託等		0 人									
	その他		2 人		利用コマ数		1,495 コマ		年末年始				
	利用可能コマ数		2,464 コマ										
	機能別利用状況 (団体貸切)		体育室		会議室		<div>■利用回数</div> <div>$\frac{\text{利用者数}}{\text{市民}} = 0.18 \text{ 回}$</div>						
			826m ² /室		96m ² /室								
		平均面積		826m ² /室		96m ² /室							
		室数		1 室		1 室							
		利用者数		15,450人		9,914人							
		団体利用コマ数		507コマ		988コマ							
		利用可能コマ数		1,232コマ		1,232コマ							
		団体利用率		41.1%		80.2%							
自主事業の利用者数		6,456人		—									
一般公開時の利用者数		14,327人		—									
備考	※1 オストメイト、ベビーチェア・ベッドの設置なし												

施設名： 押立体育館

施設所管課：
文化スポーツ部スポーツ振興課


施設概要	所在情報	所在地		府中市押立町1丁目37番地								
		用途地域		第一種中高層住居専用地域		高度地区		第二種高度地区				
		法定建ぺい率		60 %		法定容積率		200 %				
		敷地面積		3,353 m ²		所有形態		市所有				
	施設全体	耐震性能		○		延床面積		1,396 m ²		<div>概要</div> <div>市民にスポーツ及びレクリエーションの普及を図り、心身の健康と豊かな市民生活の向上に寄与するための施設。</div>		
		環境配慮	屋上緑化		－		建物棟数		1 棟			
			太陽熱利用		－		防災関連情報		－			
			太陽光発電		－		バリアフリー	だれでもトイレ※1			○	
			雨水利用		－			エレベーター			－	
			その他		－			段差対応済み			○	
		合築・併存情報		－								
	主要建物	名称		押立体育館							<div>アクセス</div> <div>京王線「武蔵野台駅」</div>	
		延床面積		1,396 m ²		階数		地上2階				
		しゅん工年度		昭和61 年度		経過年数		34 年				
		主たる構造		RC造		主な用途		スポーツ施設				

運営・利用状況	全体状況	年間運営日数		308 日		管理形態		委託		運営時間			
		運営人員		2 人		年間利用者数		50,842 人		平日	9:00 ～ 21:00		
										土日祝	9:00 ～ 21:00		
		嘱託等		0 人		年間利用率(団体貸切)		58.5 %		定休日			
		その他		2 人						年末年始			
	機能別利用状況 (団体貸切)		体育室		会議室		<div>市民1人あたりに換算した場合</div> <div>■利用回数</div> <div>$\frac{\text{利用者数}}{\text{市民}} = 0.20 \text{ 回}$</div>						
			平均面積		828m ² /室								90m ² /室
		室数		1 室		1 室							
		利用者数		14,561人		12,937人							
		団体利用コマ数		419コマ		1,022コマ							
		利用可能コマ数		1,232コマ		1,232コマ							
		団体利用率		34.0%		83.0%							
		自主事業の利用者数		6,778人		345人							
		一般公開時の利用者数		16,221人		－							

備考	※1 オストメイト、ベビーチェア・ベッドの設置なし											

施設名： 栄町体育館

施設所管課：
文化スポーツ部スポーツ振興課


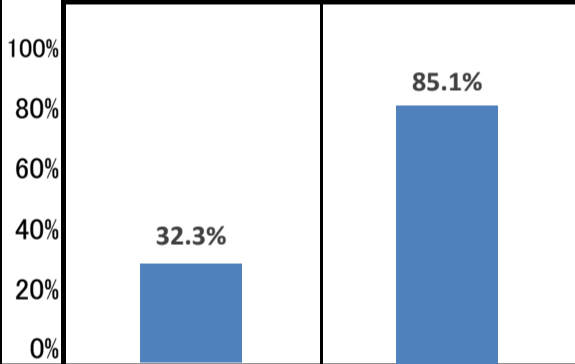
施設概要	所在情報	所在地		府中市栄町1丁目1番地								
		用途地域		第一種中高層住居専用地域		高度地区		第二種高度地区				
		法定建ぺい率		60 %		法定容積率		200 %				
		敷地面積		2,920 m ²		所有形態		市所有				
	施設全体	耐震性能		○		延床面積		1,365 m ²		<div>概要</div> <div>市民にスポーツ及びレクリエーションの普及を図り、心身の健康と豊かな市民生活の向上に寄与するための施設。</div>		
		環境配慮	屋上緑化		—		建物棟数		1 棟			
			太陽熱利用		—		防災関連情報		—			
			太陽光発電		—		バリアフリー	だれでもトイレ※1			○	
			雨水利用		—			エレベーター			—	
			その他		—			段差対応済み			○	
		合築・併存情報		—								
	主要建物	名称		栄町体育館							<div>アクセス</div> <div>京王バス「京王ストア栄町店」</div> <div>京王バス「栄町一丁目」</div>	
		延床面積		1,365 m ²		階数		地上2階				
		しゅん工年度		昭和58 年度		経過年数		37 年				
		主たる構造		RC造		主な用途		スポーツ施設				

運営・利用状況	全体状況	年間運営日数 ※		224 日		管理形態		委託		運営時間			
		運営人員		2 人		年間利用者数		25,023 人		平日	9:00 ～ 21:00		
										土日祝	9:00 ～ 21:00		
		一般		0 人		年間利用率(団体貸切)		44.4 %		定休日			
		嘱託等		0 人						利用コマ数		787 コマ	
	その他		2 人		利用可能コマ数		1,774 コマ		年末年始				
	機能別利用状況 (団体貸切)	<div>100% 80% 60% 40% 20% 0%</div>	体育室		会議室		<div>■利用回数</div> <div><div>利用者数</div><div>市民</div> = 0.10 回</div>						
			<div>31.7%</div>		<div>57.0%</div>								
		平均面積		826㎡/室		89㎡/室							
		室数		1 室		1 室							
		利用者数		5,310人		3,693人							
		団体利用コマ数		281コマ		506コマ							
		利用可能コマ数		887コマ		887コマ							
		団体利用率		31.7%		57.0%							
		自主事業の利用者数		5,578人		—							
	一般公開時の利用者数		10,442人		—								

備考	※ 天井等改修工事期間(令和元年10月15日～令和2年1月24日まで)は休館											
	※1 オストメイト、ベビーチェア・ベッドの設置なし											


施設名： 本宿体育館

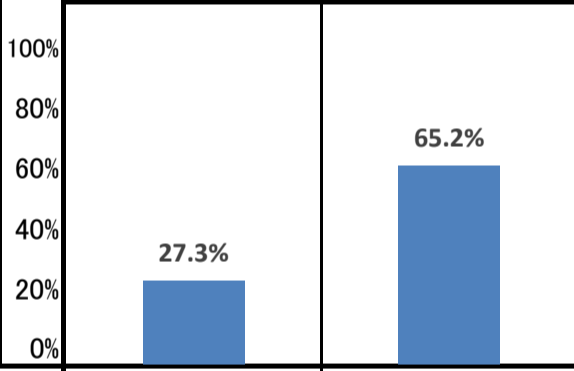
施設所管課：
文化スポーツ部スポーツ振興課

施設概要	所在情報	所在地		府中市本宿町4丁目23番地										
		用途地域		第二種中高層住居専用地域		高度地区		第二種高度地区						
		法定建ぺい率		60 %		法定容積率		200 %						
		敷地面積		4,436 m ²		所有形態		市所有（一部借地）						
	施設全体	耐震性能		○		延床面積		1,400 m ²		<div>概要</div> <div>市民にスポーツ及びレクリエーションの普及を図り、心身の健康と豊かな市民生活の向上に寄与するための施設。</div>				
		環境配慮		屋上緑化		—		建物棟数			1 棟			
				太陽熱利用		—		防災関連情報			—			
				太陽光発電		—		バリアフリー			だれでもトイレ※1		○	
				雨水利用		—					エレベーター		—	
				その他		—					段差対応済み		○	
		合築・併存情報		—										
	主要建物	名称		本宿体育館								<div>アクセス</div> <div>京王バス・ちゅうバス「本宿小学校」</div>		
		延床面積		1,400 m ²		階数		地上2階						
		しゅん工年度		昭和62 年度		経過年数		33 年						
		主たる構造		RC造		主な用途		スポーツ施設						
運営・利用状況	全体状況	年間運営日数		308 日		管理形態		委託				運営時間		
		運営人員		2 人		年間利用者数		46,300 人		平日		9:00 ~ 21:00		
										土日祝		9:00 ~ 21:00		
		一般		0 人		年間利用率(団体貸切)		58.7 %		定休日				
		嘱託等		0 人										
	その他		2 人		利用コマ数		1,446 コマ		年末年始					
	利用可能コマ数		2,464 コマ											
	機能別利用状況 (団体貸切)		体育室		会議室		<div>市民1人あたりに換算した場合</div> <div>■利用回数</div> <div>$\frac{\text{利用者数}}{\text{市民}} = 0.18 \text{ 回}$</div>							
			827m ² /室		100m ² /室									
		平均面積		827m ² /室		100m ² /室								
		室数		1 室		1 室								
		利用者数		10,535人		11,656人								
		団体利用コマ数		398コマ		1,048コマ								
		利用可能コマ数		1,232コマ		1,232コマ								
		団体利用率		32.3%		85.1%								
自主事業の利用者数		7,734人		—										
一般公開時の利用者数		16,375人		—										
備考	※1 オストメイト、ベビーチェア・ベッドの設置なし													

施設名： 四谷体育館

施設所管課：
文化スポーツ部スポーツ振興課


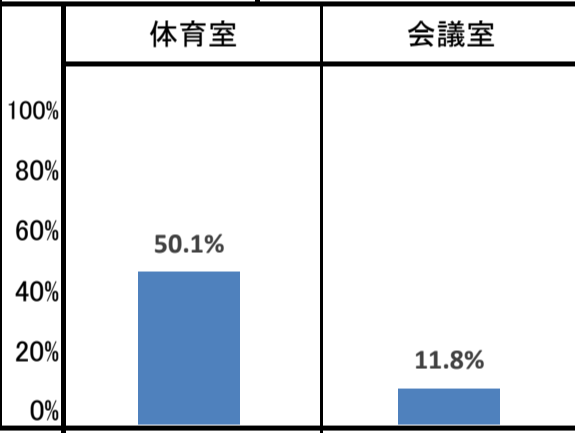
施設概要	所在情報	所在地		府中市四谷5丁目6番地										
		用途地域		工業地域		高度地区		25m高度地区						
		法定建ぺい率		60 %		法定容積率		200 %						
		敷地面積		3,201 m ²		所有形態		市所有						
	施設全体	耐震性能		○		延床面積		1,398 m ²		<p>概要</p> <p>市民にスポーツ及びレクリエーションの普及を図り、心身の健康と豊かな市民生活の向上に寄与するための施設。</p>				
		環境配慮		屋上緑化		—		建物棟数			1 棟			
				太陽熱利用		—		防災関連情報			—			
				太陽光発電		—		バリアフリー			だれでもトイレ※1		○	
				雨水利用		—					エレベーター		—	
				その他		—					段差対応済み		○	
		合築・併存情報		—										
	主要建物	名称		四谷体育館								<p>アクセス</p> <p>京王バス・ちゅうバス「稲荷神社」</p>		
		延床面積		1,398 m ²		階数		地上2階						
		しゅん工年度		昭和60 年度		経過年数		35 年						
		主たる構造		RC造		主な用途		スポーツ施設						

運営・利用状況	全体状況	年間運営日数		308 日		管理形態		委託		運営時間									
		運営人員		2 人		年間利用者数		34,955 人		平日	9:00 ~ 21:00								
										土日祝	9:00 ~ 21:00								
		一般		0 人		年間利用率(団体貸切)		46.2 %		定休日									
		嘱託等		0 人															
	その他		2 人		利用コマ数		1,140 コマ		年末年始										
	利用可能コマ数		2,464 コマ																
	機能別利用状況 (団体貸切)		体育室		会議室		<p>市民1人当たりに換算した場合</p> <p>■利用回数</p> <p>$\frac{\text{利用者数}}{\text{市民}} = 0.13 \text{ 回}$</p>												
		平均面積		825m ² /室		90m ² /室													
		室数		1 室		1 室													
		利用者数		7,586人		6,777人													
		団体利用コマ数		337コマ		803コマ													
		利用可能コマ数		1,232コマ		1,232コマ													
		団体利用率		27.3%		65.2%													
自主事業の利用者数		5,063人		232人															
一般公開時の利用者数		15,297人		—															

備考	※1 オストメイト、ベビーチェア・ベッドの設置なし											

施設名： 日吉体育館

施設所管課：
文化スポーツ部スポーツ振興課

施設概要	所在情報	所在地		府中市八幡町3丁目8番地										
		用途地域		第一種中高層住居専用地域		高度地区		第二種高度地区						
		法定建ぺい率		60 %		法定容積率		200 %						
		敷地面積		8,127 m ²		所有形態		※						
	施設全体	耐震性能		○		延床面積		1,477 m ²		<div>概要</div> <div>市民にスポーツ及びレクリエーションの普及を図り、心身の健康と豊かな市民生活の向上に寄与するための施設。</div>				
		環境配慮	屋上緑化		—		建物棟数		1 棟					
			太陽熱利用		—		防災関連情報		—					
			太陽光発電		—		バリアフリー	だれでもトイレ					—	
			雨水利用		—			エレベーター					—	
			その他		—			段差対応済み					—	
		合築・併存情報		—										
	主要建物	名称		日吉体育館							<div>アクセス</div> <div>京王線「東府中駅」</div>			
		延床面積		1,477 m ²		階数		地上2階						
		しゅん工年度		昭和60 年度		経過年数		35 年						
		主たる構造		RC造		主な用途		スポーツ施設						
運営・利用状況	全体状況	年間運営日数		280 日		管理形態		※		運営時間				
		運営人員		1 人		年間利用者数		24,539 人		平日	9:00 ~ 21:00			
										土日祝	9:00 ~ 21:00			
		一般		0 人		年間利用率(団体貸切)		30.9 %		定休日				
		嘱託等		0 人										
	その他		1 人		利用コマ数		663 コマ		年末年始					
	利用可能コマ数		2,142 コマ											
	機能別利用状況 (団体貸切)		体育室		会議室		<div>市民1人あたりに換算した場合</div> <div>■ 利用回数</div> <div>$\frac{\text{利用者数}}{\text{市民}} = 0.09 \text{ 回}$</div>							
			平均面積		792m ² /室									59m ² /室
		室数		1 室		1 室								
		利用者数		12,872人		1,006 人								
		団体利用コマ数		537コマ		126コマ								
		利用可能コマ数		1,071コマ		1,071コマ								
		団体利用率		50.1%		11.8%								
		自主事業の利用者数		3,530人		—								
一般公開時の利用者数		7,131人		—										
備考	※ JRA保有の民間施設だが、空いている時間を地域体育館に準ずる施設として利用。 なお、維持管理に係る市の費用負担はない。													

コスト状況

	朝日体育館		白糸台体育館		押立体育館		栄町体育館		本宿体育館		四谷体育館	
		前年度比		前年度比		前年度比		前年度比		前年度比		前年度比
支出(千円)	778	-4.1%	2,030	+1.4%	1,945	+0.4%	2,177	-11.9%	2,011	+0.8%	1,879	+2.9%
建物コスト	735	-4.3%	1,922	+1.4%	1,816	-0.6%	2,089	-12.5%	1,920	+0.4%	1,761	+1.9%
施設管理委託費	0	-	0	-	0	-	0	-	0	-	0	-
光熱水費	735	-4.3%	1,922	+1.4%	1,816	-0.6%	2,089	-12.5%	1,920	+0.4%	1,761	+1.9%
事業運営コスト	43	-0.1%	108	+1.9%	129	+18.4%	89	+5.2%	91	+11.5%	117	+21.0%
事業運営委託費	0	-	0	-	0	-	0	-	0	-	0	-
その他	43	-0.1%	108	+1.9%	129	+18.4%	89	+5.2%	91	+11.5%	117	+21.0%
人件費	0	-	0	-	0	-	0	-	0	-	0	-
施設修繕費	0	-	0	-	0	-	0	-	0	-	0	-
施設整備費	0	-	0	-	0	-	0	-	0	-	0	-
指定管理料	0	-	0	-	0	-	0	-	0	-	0	-
減価償却費相当額	1,044		7,407		7,779		5,365		7,304		6,243	
収入(千円)	607	+0.3%	3,210	-9.2%	3,325	+25.6%	2,157	-38.8%	3,284	-8.3%	2,819	+35.1%
使用料及び手数料	606	+0.2%	3,209	-9.2%	3,324	+25.6%	2,156	-38.7%	3,283	-8.3%	2,819	+35.1%
その他	1	+207.1%	1	-47.0%	1	-33.3%	0	-78.3%	1	+1.1%	0	-61.7%

	共通経費 ※	
		前年度比
支出(千円)	93,626	+2.0%
建物コスト	23,855	+5.8%
施設管理委託費	23,855	+5.8%
光熱水費	0	-
事業運営コスト	56,903	+1.0%
事業運営委託費	55,718	+0.9%
その他	1,185	+7.1%
人件費	7,386	-2.0%
施設修繕費	5,482	+2.5%
施設整備費	0	-
指定管理料	0	-
減価償却費相当額	—	
収入(千円)	523	+6.6%
使用料及び手数料	0	-
その他	523	+6.6%

	朝日体育館	白糸台体育館	押立体育館	栄町体育館	本宿体育館	四谷体育館
■利用者1人当たりコスト	512 円/人	482 円/人	476 円/人	525 円/人	481 円/人	492 円/人
■延床面積1㎡当たりコスト	14,568 円/㎡	14,146 円/㎡	14,089 円/㎡	14,290 円/㎡	14,132 円/㎡	14,039 円/㎡
■市民1人当たりコスト	23 円/人	76 円/人	76 円/人	75 円/人	76 円/人	75 円/人

利用者1人当たりコスト =
$$\frac{\text{各施設の総経費(支出)}}{\text{各施設の利用者数}} + \frac{\text{共通経費(支出)}}{\text{各施設の利用者数の合計}}$$

※ 共通経費とは、施設ごとに分けることができない、6施設全体でかかるコストのこと。

延床面積1㎡当たりコスト =
$$\frac{\text{各施設の総経費(支出)}}{\text{各施設の延床面積}} + \frac{\text{共通経費(支出)}}{\text{各施設の延床面積の合計}}$$

市民1人当たりコスト =
$$\frac{\text{各施設の総経費(支出)}}{\text{市民}} + \frac{\text{共通経費(支出)}}{\text{市民}} * \frac{\text{各施設の延床面積}}{\text{各施設の延床面積の合計}}$$

施設名：市民総合プール(郷土の森総合プール)

施設所管課：
文化スポーツ部スポーツ振興課

施設概要	所在情報	所在地		府中市矢崎町5丁目5番地										
		用途地域		第二種住居地域		高度地区			第二種高度地区					
		法定建ぺい率		60 %		法定容積率			200 %					
		敷地面積		9,050 m ²		所有形態			市所有					
	施設全体	耐震性能		－		延床面積			847 m ²					
		環境配慮	屋上緑化		－		建物棟数		2 棟					
			太陽熱利用		－		防災関連情報		家屋倒壊等氾濫想定区域(氾濫流)					
			太陽光発電		－		バリアフリー	だれでもトイレ		－				
			雨水利用		－			エレベーター		－				
			その他		－			段差対応済み		○				
		合築・併存情報		－										
	主要建物	名称		管理棟				京王バス「郷土の森総合体育館」						
		延床面積		550 m ²		階数		地上2階						
		しゅん工年度		昭和46 年度		経過年数		49 年		運営時間				
		主たる構造		RC造		主な用途		スポーツ施設		平日		10:00 ～ 17:00		
	運営・利用状況	運営人員 ※		41 人		管理形態		委託		土日祝		10:00 ～ 17:00		
一般		1 人		開催期間		7/13～8/5、8/7～31		定休日						
嘱託等		0 人		年間運営日数		49 日		障がい者へのプール開放事業実施日(1日)						
その他		40 人		年間利用者数		68,083 人								
年間利用者数(内訳)						市民1人当たりに換算した場合								
		市内	市外	計	■利用回数 利用者数 市民 = 0.26 回									
大人		18,567人	10,278人	28,845人										
高校生		440人	178人	618人										
子ども		26,567人	12,053人	38,620人										
計		45,574人	22,509人	68,083人										
コスト状況	支出(千円)			前年度比		収入(千円)			前年度比		備考			
		55,133	－2.6%				10,537	－2.7%						
	建物コスト		10,727	－3.3%	使用料及び手数料		10,537	－2.7%	※ 平日の運営人員。平日以外は、一般1人、その他49人。					
	施設管理委託費		2,737	+0.7%	その他		0	－						
	光熱水費		7,990	－4.6%	■利用者1人当たりコスト									
	事業運営コスト		33,473	－3.3%	総経費(支出) 利用者数 = 810 円/人									
	事業運営委託費		31,849	+1.8%	■市民1人当たりコスト									
	その他		1,624	－51.6%										
	人件費		7,386	－2.0%										
	施設修繕費		3,547	+5.6%										
	施設整備費		0	－	総経費(支出) 市民 = 212 円/人									
	指定管理料		0	－										
	減価償却費相当額		6,048											

施設名：市民プール

施設所管課：
文化スポーツ部スポーツ振興課

施設概要	所在情報	所在地		府中市寿町2丁目13番地										
		用途地域		第一種住居地域		高度地区			第二種高度地区					
		法定建ぺい率		60 %		法定容積率			200 %					
		敷地面積		3,301 m ²		所有形態			市所有（一部借地）					
	施設全体	耐震性能		－		延床面積			281 m ²					
		環境配慮	屋上緑化		－		建物棟数		1 棟					
			太陽熱利用		－		防災関連情報		－					
			太陽光発電		－		バリアフリー	だれでもトイレ		○				
			雨水利用		－			エレベーター		－				
			その他		－			段差対応済み		－				
		合築・併存情報		－										
	主要建物	名称		管理棟				京王線「府中駅」						
		延床面積		281 m ²		階数		地上2階		JR武蔵野線「北府中駅」				
		しゅん工年度		昭和53 年度		経過年数		42 年		運営時間 ※2				
		主たる構造		RC造		主な用途		スポーツ施設		平日		10:00 ～ 20:00		
	運営・利用状況		運営人員 ※1		11 人		管理形態		委託		土日祝		10:00 ～ 20:00	
			一般		0 人		開催期間 ※2		7/13～8/25		定休日			
嘱託等			0 人		年間運営日数 ※2		38 日		6日/期間中 不定期					
その他			11 人		年間利用者数		8,580 人							
年間利用者数(内訳)					市民1人当たりに換算した場合			備考						
		市内		市外		計		■利用回数 利用者数 市民 = 0.03回		※1 平日の運営人員。平日以外は、その他13人。 ※2 ナイターについて 開催期間:8月1日～8月20日 年間運営日数:17日 時間:18:00～20:00				
大人		4,031人		183人		4,214人								
高校生		135人		7人		142人								
子ども		4,135人		89人		4,224人								
計		8,301人		279人		8,580人								

施設名：小柳プール

施設所管課：
文化スポーツ部スポーツ振興課

施設概要	所在情報	所在地		府中市小柳6丁目10番地								
		用途地域		準工業地域		高度地区			25m第二種高度地区			
		法定建ぺい率		60 %		法定容積率			200 %			
		敷地面積		1,620 m ²		所有形態			市所有			
	施設全体	耐震性能		－		延床面積			90 m ²			
		環境配慮	屋上緑化		－		建物棟数		1 棟			
			太陽熱利用		－		防災関連情報		－			
			太陽光発電		－		バリアフリー	だれでもトイレ		－		
			雨水利用		－			エレベーター		－		
			その他		－			段差対応済み		－		
		合築・併存情報		－								
	主要建物	名称		管理棟						西武多摩川線「競艇場前駅」		
		延床面積		90 m ²		階数		地上1階		ちゅうバス「小柳公園前」		
		しゅん工年度		昭和51 年度		経過年数		44 年		運営時間		
		主たる構造		RC造		主な用途		スポーツ施設		平日	10:00 ～ 17:30	
	運営・利用状況		運営人員 ※		9 人		管理形態		委託		土日祝	10:00 ～ 17:30
			一般		0 人		開催期間		7/13～8/25		定休日	
嘱託等			0 人		年間運営日数		38 日		6日/期間中 不定期			
その他			9 人		年間利用者数		3,949 人					
年間利用者数(内訳)						市民1人当たりに換算した場合		備考				
		市内		市外		計		■利用回数 利用者数 市民 = 0.02回		※ 平日の運営人員。平日以外は、その他11人。		
大人		1,094人		70人		1,164人						
高校生		2人		0人		2人						
子ども		2,659人		124人		2,783人						
計		3,755人		194人		3,949人						

施設名：白糸台プール

施設所管課：
文化スポーツ部スポーツ振興課

施設概要	所在情報	所在地	府中市白糸台1丁目51番地				
		用途地域	第二種中高層住居専用地域		高度地区		第二種高度地区
		法定建ぺい率	60 %		法定容積率		200 %
		敷地面積	1,556 m ²		所有形態		市所有
	施設全体	耐震性能	○		延床面積		151 m ²
		環境配慮	屋上緑化	－	建物棟数		1 棟
			太陽熱利用	－	防災関連情報		－
			太陽光発電	－	バリアフリー	だれでもトイレ	－
			雨水利用	－		エレベーター	－
			その他	－		段差対応済み	－
		合築・併存情報	－				アクセス
	主要建物	名称	管理棟				京王線「多磨霊園駅」
		延床面積	151 m ²		階数	地上2階	京王バス「第二中学校」
		しゅん工年度	昭和59 年度		経過年数	36 年	運営時間
		主たる構造	RC造		主な用途	スポーツ施設	平日 10:00 ～ 17:30 土日祝 10:00 ～ 17:30
運営・利用状況	運営・利用状況	運営人員※	9 人		管理形態	委託	定休日 6日/期間中 不定期
		一般	0 人		開催期間	7/13～8/25	
		嘱託等	0 人		年間運営日数	38 日	
		その他	9 人		年間利用者数	6,303 人	
		年間利用者数(内訳)				市民1人当たりに換算した場合	
			市内	市外	計	■利用回数 利用者数 市民 = 0.02回	※ 平日の運営人員。平日以外は、その他11人。
		大人	1,856人	32人	1,888人		
		高校生	9人	0人	9人		
		子ども	4,366人	40人	4,406人		
		計	6,231人	72人	6,303人		
	施設全体	所在地	府中市西府町1丁目60番地				
		用途地域	第一種中高層住居専用地域		高度地区	第二種高度地区	
		法定建ぺい率	60 %		法定容積率	200 %	
		敷地面積	1,441 m ²		所有形態	市所有	
		耐震性能	○		延床面積	161 m ²	
施設全体	環境配慮	屋上緑化	－	建物棟数	1 棟		
		太陽熱利用	－	防災関連情報	－		
		太陽光発電	－	バリアフリー	だれでもトイレ	－	
		雨水利用	－		エレベーター	－	
		その他	－		段差対応済み	－	
合築・併存情報	－				アクセス		
主要建物	名称	管理棟				JR南武線「西府駅」	
	延床面積	161 m ²		階数	地上2階		
	しゅん工年度	昭和59 年度		経過年数	36 年	運営時間	
	主たる構造	RC造		主な用途	スポーツ施設	平日 10:00 ～ 17:30	

施設名：西府プール

施設所管課：
文化スポーツ部スポーツ振興課

施設名：武蔵台プール

施設所管課：
文化スポーツ部スポーツ振興課

施設概要	所在情報	所在地		府中市武蔵台2丁目2番地						
		用途地域		第一種中高層住居専用地域		高度地区 第二種高度地区				
		法定建ぺい率		60 %		法定容積率 200 %				
		敷地面積		1,940 m ²		所有形態 市所有				
	施設全体	耐震性能		○		延床面積 157 m ²				
		環境配慮	屋上緑化	—	建物棟数 1 棟					
			太陽熱利用	—	防災関連情報 —					
			太陽光発電	—	バリアフリー	だれでもトイレ	—			
			雨水利用	—		エレベーター	—			
		その他	—	段差対応済み		—				
	合築・併存情報		—							
	主要建物	名称		管理棟				京王バス「マインズ北山支店前」		
		延床面積		157 m ²		階数 地上2階		ちゅうバス「武蔵台文化センター西」		
		しゅん工年度		昭和59 年度		経過年数 36 年		運営時間		
		主たる構造		RC造		主な用途 スポーツ施設		平日	10:00 ~ 17:30	
	運営・利用状況		運営人員※		9 人		管理形態 委託		土日祝	10:00 ~ 17:30
			一般		0 人		開催期間 7/13～8/25		定休日	
嘱託等			0 人		年間運営日数 38 日		6日/期間中 不定期			
その他			9 人		年間利用者数 4,892 人					
年間利用者数(内訳)					市民1人当たりに換算した場合		備考			
		市内	市外	計	■利用回数 利用者数 市民 = 0.02回		※ 平日の運営人員。平日以外は、その他11人。			
大人		857人	715人	1,572人						
高校生		13人	3人	16人						
子ども		2,241人	1,063人	3,304人						
計		3,111人	1,781人	4,892人						

施設名：新町プール

施設所管課：
文化スポーツ部スポーツ振興課

施設概要	所在情報	所在地		府中市新町2丁目57番地							
		用途地域		第一種中高層住居専用地域		高度地区	第二種高度地区				
		法定建ぺい率		60 %		法定容積率	200 %				
		敷地面積		1,514 m ²		所有形態	市所有				
	施設全体	耐震性能		○		延床面積		166 m ²			
		環境配慮	屋上緑化		—		建物棟数			1 棟	
			太陽熱利用		—		防災関連情報			—	
			太陽光発電		—		バリアフリー	だれでもトイレ		—	
			雨水利用		—			エレベーター		—	
			その他		—			段差対応済み		—	
		合築・併存情報		—							
	主要建物	名称		管理棟						京王バス「法務局・登記所前」	
		延床面積		166 m ²		階数		地上2階			
		しゅん工年度		昭和60 年度		経過年数		35 年		運営時間	
		主たる構造		RC造		主な用途		スポーツ施設		平日 10:00 ~ 17:30	
	運営・利用状況	運営人員※	運営人員※		9 人		管理形態		委託		土日祝 10:00 ~ 17:30
			一般		0 人		開催期間		7/13～8/25		定休日
嘱託等			0 人		年間運営日数		38 日		6日/期間中 不定期		
その他			9 人		年間利用者数		5,587 人				
年間利用者数(内訳)					市民1人当たりに換算した場合			備考			
		市内		市外		計		■利用回数 利用者数 市民 = 0.02回	※ 平日の運営人員。平日以外は、その他11人。		
大人		1,361人		241人		1,602人					
高校生		13人		11人		24人					
子ども		3,497人		464人		3,961人					
計		4,871人		716人		5,587人					

施設名： 美好水遊び広場

施設所管課：
文化スポーツ部スポーツ振興課

施設概要	所在情報	所在地		府中市美好町1丁目27番地						
		用途地域		第一種中高層住居専用地域		高度地区	第二種高度地区			
		法定建ぺい率		60 %		法定容積率	200 %			
		敷地面積		1,173 ㎡		所有形態	市所有			
	施設全体	耐震性能		○		延床面積		133 ㎡	<div>概要</div> <div>市民の体育及びレクリエーション その他社会体育の振興を図るための施設。</div>	
		環境配慮	屋上緑化		—	建物棟数		1 棟		
			太陽熱利用		—	防災関連情報		—		
			太陽光発電		—	バリアフリー	だれでもトイレ	—		
			雨水利用		—		エレベーター	—		
		その他		—	段差対応済み		—			
		合築・併存情報		—						
	主要建物	名称		管理棟						京王線、JR南武線「分倍河原駅」
		延床面積		133 ㎡		階数		地上1階		京王バス「美好町」
		しゅん工年度		平成2 年度		経過年数		30 年		運営時間
		主たる構造		RC造		主な用途		スポーツ施設		平日 10:00 ～ 17:30
運営・利用状況		運営人員		9 人		管理形態		委託		土日祝 10:00 ～ 17:30
		一般		0 人		開催期間		7/13～8/25		定休日
		嘱託等		0 人		年間運営日数		38 日		6日/期間中 不定期
		その他		9 人		年間利用者数		11,788 人		
	年間利用者数(内訳)					市民1人当たりに換算した場合			備考	
		市内		市外		計		■利用回数 利用者数 市民 = 0.05回		
	大人	4,185人		1,882人		6,067人				
	高校生	5人		0人		5人				
	子ども	4,189人		1,527人		5,716人				
	計	8,379人		3,409人		11,788人				

コスト状況（地域プール）

	市民プール		小柳プール		白糸台プール		西府プール		武蔵台プール		新町プール	
		前年度比		前年度比		前年度比		前年度比		前年度比		前年度比
支出（千円）	12,345	−5.7%	6,809	+0.3%	6,932	−5.6%	6,661	−4.6%	6,456	+0.4%	7,309	−1.8%
建物コスト	3,477	−21.8%	1,291	−5.4%	1,306	−35.4%	1,283	−23.6%	1,153	−12.9%	1,681	−15.9%
施設管理委託費	0	−	0	−	0	−	0	−	0	−	0	−
光熱水費	3,477	−21.8%	1,291	−5.4%	1,306	−35.4%	1,283	−23.6%	1,153	−12.9%	1,681	−15.9%
事業運営コスト	8,867	+2.5%	5,518	+1.8%	5,626	+5.7%	5,378	+1.4%	5,302	+3.8%	5,627	+3.4%
事業運営委託費	8,856	+2.5%	5,508	+1.8%	5,616	+5.7%	5,368	+1.4%	5,292	+3.8%	5,616	+3.4%
その他	11	+2.8%	10	−5.5%	10	−2.8%	11	−6.5%	10	−7.1%	11	−0.9%
人件費	0	−	0	−	0	−	0	−	0	−	0	−
施設修繕費	0	−	0	−	0	−	0	−	0	−	0	−
施設整備費	0	−	0	−	0	−	0	−	0	−	0	−
指定管理料	0	−	0	−	0	−	0	−	0	−	0	−
減価償却費相当額	7,496		3,115		794		2,646		1,168		1,288	
収入（千円）	720	−11.1%	225	−21.7%	363	−18.8%	304	−19.1%	386	−14.4%	354	−2.5%
使用料及び手数料	720	−11.1%	225	−21.7%	363	−18.8%	304	−19.1%	386	−14.4%	354	−2.5%
その他	0	−	0	−	0	−	0	−	0	−	0	−

	美好水遊び広場	
		前年度比
支出（千円）	6,875	+2.3%
建物コスト	1,548	−8.2%
施設管理委託費	0	−
光熱水費	1,548	−8.2%
事業運営コスト	5,327	+5.8%
事業運営委託費	5,317	+5.9%
その他	10	−5.4%
人件費	0	−
施設修繕費	0	−
施設整備費	0	−
指定管理料	0	−
減価償却費相当額	4,431	
収入（千円）	1,027	+12.1%
使用料及び手数料	1,027	+12.1%
その他	0	−

共通経費 ※	
	前年度比
18,826	+1.4%
5,553	+1.7%
5,553	+1.7%
0	−
2,517	+7.8%
46	+27.7%
2,471	+7.5%
7,386	−2.0%
3,369	+4.2%
0	−
0	−
−	
235	−31.5%
0	−
235	−31.5%

※ 共通経費とは、施設ごとに分けることができない、7施設全体でかかるコストのこと。

	市民プール	小柳プール	白糸台プール	西府プール	武蔵台プール	新町プール	美好水遊び広場
■利用者1人当たりコスト	1,714 円/人	1,727 円/人	1,256 円/人	1,470 円/人	1,674 円/人	1,550 円/人	1,016 円/人
■市民1人当たりコスト	65 円/人	32 円/人	36 円/人	36 円/人	35 円/人	39 円/人	35 円/人

利用者1人当たりコスト＝
$$\frac{\text{各施設の総経費(支出)}}{\text{各施設の利用者数}} + \frac{\text{共通経費(支出)}}{\text{各施設の利用者数の合計}}$$

市民1人当たりコスト＝
$$\frac{\text{各施設の総経費(支出)}}{\text{市民}} + \frac{\text{共通経費(支出)}}{\text{市民}} * \frac{\text{各施設の延床面積}}{\text{各施設の延床面積の合計}}$$

施設名：市民球場

施設所管課：
文化スポーツ部スポーツ振興課

施設概要	所在情報	所在地	府中市寿町2丁目19番地												
		用途地域	第一種中高層住居専用地域		高度地区	第二種高度地区									
		法定建ぺい率	60 %		法定容積率	200 %									
		敷地面積	18,804 m ²		所有形態	市所有（一部借地）									
	施設全体	耐震性能	○		延床面積	7,510 m ²									
		環境配慮	屋上緑化	－	建物棟数	1 棟									
			太陽熱利用	－	防災関連情報	広域避難場所									
			太陽光発電	－	バリアフリー	だれでもトイレ	○								
			雨水利用	－		エレベーター	－								
			その他	－		段差対応済み	○								
		合築・併存情報	－					JR武蔵野線「北府中駅」							
	主要建物	名称	市民球場					京王バス「市民球場前」							
		延床面積	7,510 m ²		階数	地上3階		運営時間							
		しゅん工年度	昭和57 年度		経過年数	40 年		平日	9:00 ～ 21:00						
		主たる構造	RC造		主な用途	スポーツ施設		土日祝	9:00 ～ 21:00						
	運営・利用状況	管理形態	直営		年間利用者数	36,737 人			定休日						
年間運営日数		299 日		市内居住者	12,354 人			1月～2月							
運営人員		2 人		市外居住者	24,383 人			市民1人当たりに換算した場合							
一般		1 人		年間利用率	82.9 %			■利用回数 利用者数 市民 = 0.14 回							
嘱託等		0 人		利用時間数	1,919 時間										
その他		1 人		利用可能時間数	2,315 時間										
コスト状況		支出(千円)		前年度比	収入(千円)		前年度比	備考							
		49,669		+18.0%	12,092		-22.1%								
		建物コスト	40,112	+26.3%	使用料及び手数料	11,033	-23.6%								
		施設管理委託費	35,529	+30.7%	その他	1,059	-2.4%								
		光熱水費	4,583	+0.2%	■利用者1人当たりコスト 総経費(支出) 利用者数 = 1,352 円/人										
		事業運営コスト	1,360	+46.1%											
		事業運営委託費	98	-12.4%											
		その他	1,262	+54.1%	■市民1人当たりコスト 総経費(支出) 市民 = 191 円/人										
		人件費	7,386	-2.0%											
		施設修繕費	811	-56.8%											
		施設整備費	0	－											
		指定管理料	0	－											
		減価償却費相当額	29,939												


施設名： 市民第一野球場(郷土の森第一野球場)

施設所管課：
文化スポーツ部スポーツ振興課

施設概要	所在情報	所在地	府中市是政6丁目2,365番地					
		用途地域	第二種住居専用地域		高度地区	第二種高度地区		
		法定建ぺい率	60 %		法定容積率	200 %		
		敷地面積	20,660 ㎡		所有形態	借地		
	施設全体	耐震性能	○		延床面積	－ ㎡		
		環境配慮	屋上緑化	－	建物棟数	－ 棟		
			太陽熱利用	－	合築・併存情報	－		
			太陽光発電	－	バリアフリー	だれでもトイレ	－	
			雨水利用	－		エレベーター	－	
		その他	－	段差対応済み	－			
	合築・併存情報	－					京王バス「郷土の森総合体育館」	
	主要建物	名称	野球場					
		延床面積	－ ㎡		階数	－		運営時間
		しゅん工年度	－ 年度		経過年数	－ 年		※
		主たる構造	－		主な用途	スポーツ施設		
運営・利用状況	管理形態	直営		年間利用者数	63,647 人		定休日	
	年間運営日数	301 日		市内居住者	56,904 人		※2	
	運営人員※1	2 人			市外居住者	6,743 人		
	一般	2 人		年間稼働率		46.0 %		市民1人当たりに換算した場合
	嘱託等	0 人		利用時間数	5,060 時間		■利用回数	
	その他	0 人		利用可能時間数	11,002 時間			
	備考	※運営時間について 4～11月：6:00～21:00 12月：9:00～16:00 3月：9:00～17:00 なお、8:00～9:00は通年で使用不可 ※1 市民第二野球場と兼ねる ※2 例年の冬季整備(1月)のほか、台風被災やコロナによる休場あり						<div>利用者数 市民</div> = 0.24 回

施設名： 市民第二野球場(郷土の森第二野球場)

施設所管課：
文化スポーツ部スポーツ振興課

施設概要	所在情報	所在地	府中市是政6丁目27番地先						
		用途地域	－(市街化調整区域)		高度地区	－			
		法定建ぺい率	－ %		法定容積率	－ %			
		敷地面積	17,298 m ²		所有形態	借地			
	施設全体	耐震性能	－		延床面積	－ m ²		事業概要 市民の体育及びレクリエーションその他社会体育の振興を図るための施設。	
		環境配慮	屋上緑化	－	建物棟数	－ 棟			アクセス 京王バス「郷土の森総合体育館」
			太陽熱利用	－	防災関連情報	広域避難場所			
			太陽光発電	－	バリアフリー	だれでもトイレ	－		
			雨水利用	－		エレベーター	－		
		その他	－	段差対応済み	－				
	合築・併存情報	－							
	主要建物	名称	野球場						
		延床面積	－ m ²		階数	－	運営時間		
		しゅん工年度	－ 年度		経過年数	－ 年	※		
		主たる構造	－		主な用途	スポーツ施設			
運営・利用状況	管理形態	直営		年間利用者数	23,984 人	定休日			
	年間運営日数	175 日		市内居住者	20,254 人	※2			
	運営人員※1	0 人		市外居住者	3,730 人				
		一般	0 人	年間利用率	42.4 %	市民1人当たりに換算した場合			
	嘱託等	0 人		利用時間数	2,547 時間	■利用回数 <div>利用者数 市民</div> = 0.09 回			
	その他	0 人		利用可能時間数	6,009 時間				
	備考	※運営時間について 4、5、8月：6:00～18:00 6、7月：9:00～19:00 9、10月：6:00～17:00 11月：6:00～16:00 12月：9:00～16:00 3月：9:00～17:00 なお、早朝時間の6:00～8:00はB、C面のみ使用可。 また、8:00～9:00は通年で使用不可 ※1 市民第一野球場と兼ねる ※2 台風被災による休場あり							

コスト状況（市民第一野球場、市民第二野球場）

	市民第一野球場		市民第二野球場		共通経費 ※	
		前年度比		前年度比		前年度比
支出（千円）	9,123	+3.7%	136	+3.2%	18,245	-26.5%
建物コスト	9,123	+3.7%	136	+3.2%	8,318	-28.1%
施設管理委託費	0	-	0	-	8,318	-28.1%
光熱水費	9,123	+3.7%	136	+3.2%	0	-
事業運営コスト	0	-	0	-	1,400	-70.5%
事業運営委託費	0	-	0	-	0	-100.0%
その他	0	-	0	-	1,400	-30.0%
人件費	0	-	0	-	7,386	-2.0%
施設修繕費	0	-	0	-	1,140	+17.3%
施設整備費	0	-	0	-	0	-
指定管理料	0	-	0	-	0	-
減価償却費相当額	—		412		—	
収入（千円）	5,437	+24.7%	590	-37.8%	365	-20.6%
使用料及び手数料	5,437	+24.7%	590	-37.8%	0	-
その他	0	-	0	-	365	-20.6%

	市民第一野球場	市民第二野球場
■利用者1人当たりコスト	352 円/人	214 円/人
■市民1人当たりコスト	73 円/人	32 円/人

※ 共通経費とは、施設ごとに分けることができない、2施設全体でかかるコストのこと。

利用者1人当たりコスト＝ $\frac{\text{各施設の総経費(支出)}}{\text{各施設の利用者数}}$ + $\frac{\text{共通経費(支出)}}{\text{各施設の利用者数の合計}}$

市民1人当たりコスト = $\frac{\text{各施設の総経費(支出)}}{\text{市民}}$ + $\frac{\text{共通経費(支出)}}{\text{市民}}$ * $\frac{\text{各施設の敷地面積}}{\text{各施設の敷地面積の合計}}$


施設名：市民サッカー場（郷土の森サッカー場）

施設所管課：文化スポーツ部スポーツ振興課

施設概要	所在情報	所在地		府中市是政6丁目27番地先											
		用途地域		－		高度地区						－			
		法定建ぺい率		－ %		法定容積率						－ %			
		敷地面積		16,798 m ²		所有形態						借地			
	施設全体	耐震性能		－		延床面積		－ m ²		<div>概要</div> <div>市民の体育及びレクリエーションその他社会体育の振興を図るための施設。</div> <div>アクセス</div> <div>京王バス「郷土の森総合体育館」</div>					
		環境配慮	屋上緑化		－		建物棟数		－ 棟						
			太陽熱利用		－		防災関連情報		広域避難場所						
			太陽光発電		－		バリアフリー	だれでもトイレ						－	
			雨水利用		－			エレベーター						－	
		その他		－				段差対応済み		－					
		合築・併存情報		－											
	主要建物	名称		サッカー場											
		延床面積		－ m ²		階数		－		運営時間					
		しゅん工年度		－ 年度		経過年数		－ 年		11,12,1月		9:00 ～ 16:00			
		主たる構造		－		主な用途		スポーツ施設		2,3,9,10月		9:00 ～ 17:00			
運営・利用状況	管理形態		直営		年間利用者数		31,463 人		4,5,8月		9:00 ～ 18:00				
	年間運営日数		219 日				市内居住者		26,661 人		6,7月		9:00 ～ 19:00		
	運営人員		1 人				市外居住者		4,802 人		定休日				
	一般		0 人		年間利用率		17.9 %		※						
	嘱託等		0 人		利用時間数		309 時間								
	その他		1 人		利用可能時間数		1,727 時間		市民1人当たりに換算した場合						
備考	※ 台風被災による休場あり										■利用回数				
											<div>利用者数</div> <div>市民</div> = 0.12 回				

施設名：府中朝日フットボールパーク

施設所管課：文化スポーツ部スポーツ振興課

施設概要	所在情報※	所在地	府中市朝日町3丁目7番地					
		用途地域	第一種低層住居専用地域	高度地区	第一種高度地区			
		法定建ぺい率	30 %		法定容積率	50 %		
		敷地面積	29,999 m ²		所有形態※	借地		
	施設全体	耐震性能	○		延床面積	2,198 m ²		市民の体育及びレクリエーションその他社会体育の振興を図るための施設。
		環境配慮	屋上緑化	－	建物棟数	2 棟		
			太陽熱利用	－	防災関連情報	－		
			太陽光発電	－	バリアフリー	だれでもトイレ	○	
			雨水利用	－		エレベーター	－	
			その他	－		段差対応済み	○	
		合築・併存情報	－					
	主要建物	名称	府中朝日フットボールパーク					
		延床面積	2,198 m ²		階数	地上1階		
		しゅん工年度	平成29 年度		経過年数	3 年		
		主たる構造	軽量S造		主な用途	スポーツ施設		
運営・利用状況	管理形態	直営		年間利用者数※1	0 人			
	年間運営日数	0 日		市内居住者	－ 人			
	運営人員	0 人		市外居住者	－ 人			
	一般	0 人		年間利用率※1	－ %			
	嘱託等	0 人		利用時間数	－ 時間			
	その他	0 人		利用可能時間数	－ 時間			
	備考	※ 都立武蔵野の森公園内への設置許可処分にに基づく土地利用 ※1 ラグビー日本代表のみの利用の為、市民利用なし						

■利用回数		
利用者数	=	－ 回
市民		

コスト状況（サッカー場）

			市民サッカー場		府中朝日フットボールパーク	
				前年度比		前年度比
支出（千円）			17,029	-7.7%	117,235	+16.2%
建物コスト			9,384	-5.6%	40,795	+32.8%
施設管理委託費			9,384	-5.6%	37,221	+40.1%
光熱水費			0	-	3,575	-13.6%
事業運営コスト			259	-21.9%	67,185	+7.5%
事業運営委託費			0	-	5,320	+98.6%
その他			259	-21.9%	61,865	+3.4%
人件費			7,386	-2.0%	7,386	-2.0%
施設修繕費			0	-100.0%	1,868	+929.7%
施設整備費			0	-	0	-
指定管理料			0	-	0	-
減価償却費相当額			—		42,441	
収入（千円）			1,726	-44.2%	0	-
市 収 入	使用料収入		1,726	-44.2%	0	-
	その他収入		0	-	0	-

共通経費 ※			
	前年度比		
0	-		
0	-		
0	-		
0	-		
0	-		
0	-		
0	-		
0	-		
0	-		
0	-		
0	-		
0	-		
0	-		
0	-		

		市民サッカー場	府中朝日フットボールパーク
■利用者1人当たりコスト		541 円/人	-
■市民1人当たりコスト		65 円/人	451 円/人

※ 共通経費とは、施設ごとに分けることができない、2施設全体でかかるコストのこと。

利用者1人当たりコスト＝

$$\frac{\text{各施設の総経費(支出)}}{\text{各施設の利用者数}}$$

市民1人当たりコスト
 =

$$\frac{\text{各施設の総経費(支出)}}{\text{市民}}$$

施設名：市民庭球場（郷土の森庭球場）

施設所管課：文化スポーツ部スポーツ振興課

施設概要	所在情報	所在地	府中市是政6丁目2,365番地						
		用途地域	第二種住居地域		高度地区	第二種高度地区			
		法定建ぺい率	60 %		法定容積率	200 %			
		敷地面積	2,813 m ²		所有形態	借地			
	施設全体	耐震性能	－		延床面積	－ m ²			
		環境配慮	屋上緑化	－	建物棟数	－ 棟			
			太陽熱利用	－	防災関連情報	家屋倒壊等氾濫想定区域（氾濫流）			
			太陽光発電	－	バリアフリー	だれでもトイレ	－		
			雨水利用	－		エレベーター	－		
			その他	－		段差対応済み	－		
	合築・併存情報	－							
	主要建物※1	名称	テニスコート						
		延床面積	－ m ²		階数	－			
		しゅん工年度	－ 年度		経過年数	－ 年			
		主たる構造	－		主な用途	スポーツ施設			
	運営・利用状況	管理形態	直営		年間利用者数 ※2	38,073 人			
年間運営日数		347 日		市内居住者	37,426 人				
運営人員		1 人		市外居住者	647 人				
一般		1 人		年間稼働率 ※2	78.0 %				
嘱託等		0 人		利用時間数	13,897 時間				
その他		0 人		利用可能時間数	17,813 時間				
コスト状況	コスト状況	支出（千円）		前年度比		収入（千円）		前年度比	
		12,381		+1.6%		6,573		+66.6%	
		建物コスト	4,196	－0.3%	使用料収入	6,573	+67.7%	市民1人当たりに換算した場合	
		施設管理委託費	3,493	+0.4%	その他収入	0	－100.0%		
		光熱水費	703	－3.6%	■利用者1人当たりコスト				
		事業運営コスト	449	+18.6%	■利用者1人当たりコスト				
		事業運営委託費	0	－					
		その他	449	+18.6%					
		人件費	7,386	－2.0%	■市民1人当たりコスト				
		施設修繕費	351	+453.8%					
		施設整備費	0	－					
		指定管理料	0	－					
		減価償却費相当額	－						
		■利用回数							
		$\frac{\text{利用者数}}{\text{市民}} = 0.15 \text{ 回}$							
	備考								
※1 砂入り人工芝、4面、ナイター設備あり。 ※2 うちナイター利用者数及び利用時間：9564人、3202時間 ※3 ナイター運営時間を含む。 ※4 台風被災による休場あり									

施設名： 寿町庭球場

施設所管課：文化スポーツ部スポーツ振興課

施設概要	所在情報	所在地	府中市寿町2丁目7番地					
		用途地域	第一種住居地域		高度地区	第二種高度地区		
		法定建ぺい率	60 %		法定容積率	200 %		
		敷地面積	1,456 m ²		所有形態	市所有		
	施設全体	耐震性能	－		延床面積	－ m ²		
		環境配慮	屋上緑化	－	建物棟数	－ 棟		
			太陽熱利用	－	防災関連情報	－		
			太陽光発電	－	バリアフリー	だれでもトイレ	－	
			雨水利用	－		エレベーター	－	
			その他	－		段差対応済み	－	
		合築・併存情報	－					
	主要建物※	名称	テニスコート					
		延床面積	－ m ²		階数	－		
		しゅん工年度	－ 年度		経過年数	－ 年		
		主たる構造	－		主な用途	スポーツ施設		
運営・利用状況	管理形態	直営		年間利用者数	10,680 人			
	年間運営日数	344 日			市内居住者	10,667 人		
	運営人員	1 人			市外居住者	13 人		
	一般	0 人		年間稼働率	90.4 %			
	囑託等	0 人			利用時間数	3,150 時間		
	その他	1 人			利用可能時間数	3,484 時間		
	備考	※砂入り人工芝、2面						

概要	
市民の体育及びレクリエーションその他社会体育の振興を図るための施設。	
アクセス	
京王線「府中駅」	
京王バス「市民球場前」	
運営時間	
4,5,8月	9:00～18:00
6,7月	9:00～19:00
9,10,2,3月	9:00～17:00
11,12,1月	9:00～16:00
定休日	
年末年始	
市民1人当たりに換算した場合	
■利用回数	
$\frac{\text{利用者数}}{\text{市民}}$	= 0.04 回

施設名： 押立庭球場

施設所管課：文化スポーツ部スポーツ振興課

施設概要	所在情報	所在地	府中市押立町1丁目27番地					
		用途地域	第一種中高層住居専用地域		高度地区	第二種高度地区		
		法定建ぺい率	60 %		法定容積率	200 %		
		敷地面積	1,389 m ²		所有形態	市所有		
	施設全体	耐震性能	－		延床面積	－ m ²		
		環境配慮	屋上緑化	－	建物棟数	－ 棟		
			太陽熱利用	－	防災関連情報	家屋倒壊等氾濫想定区域(氾濫流)		
			太陽光発電	－	バリアフリー	だれでもトイレ	－	
			雨水利用	－		身障者対応昇降機	－	
			その他	－		段差対応済み	－	
		合築・併存情報	－					
	主要建物※	名称	テニスコート					
		延床面積	－ m ²		階数	－		
		しゅん工年度	－ 年度		経過年数	－ 年		
		主たる構造	－		主な用途	スポーツ施設		
運営・利用状況	管理形態	直営	年間利用者数		15,285 人			
		年間運営日数			344 日			
		運営人員			1 人			
		一般	0 人		年間稼働率	92.4 %		
		囑託等	0 人			利用時間数	4,827 時間	
		その他	1 人				利用可能時間数	5,225 時間
		※砂入り人工芝、2面						
備考	<div>利用者数 市民</div> ＝0.06回							


施設名：四谷庭球場

施設所管課：文化スポーツ部スポーツ振興課

施設概要	所在情報	所在地	府中市四谷1丁目63番地							
		用途地域	第一種低層住居専用地域		高度地区	第一種高度地区				
		法定建ぺい率	50 %		法定容積率	100 %				
		敷地面積	1,786 ㎡		所有形態	市所有				
	施設全体	耐震性能	－		延床面積	－ ㎡				
		環境配慮	屋上緑化	－	建物棟数	－ 棟				
			太陽熱利用	－	防災関連情報	－				
			太陽光発電	－	バリアフリー	だれでもトイレ	－	市民の体育及びレクリエーションその他社会体育の振興を図るための施設。		
			雨水利用	－		エレベーター	－			
		その他	－	段差対応済み	－	アクセス				
	合築・併存情報	－					京王線「中河原駅」			
	主要建物※	名称	テニスコート					ちゅうバス「よつや苑西」		
		延床面積	－ ㎡		階数	－		運営時間		
		しゅん工年度	－ 年度		経過年数	－ 年		4,5,8月	9:00～18:00	
		主たる構造	－		主な用途	スポーツ施設		6,7月	9:00～19:00	
	運営・利用状況	管理形態	管理形態	直営		年間利用者数	15,366 人		9,10,2,3月	9:00～17:00
年間運営日数			344 日		市内居住者		15,325 人		11,12,1月	9:00～16:00
運営人員			1 人				市外居住者	41 人		定休日
一般			0 人		年間稼働率	91.3 %		年末年始		
嘱託等			0 人			利用時間数	4,614 時間		市民1人当たりに換算した場合	
その他			1 人				利用可能時間数	5,052 時間		■利用回数
備考		※砂入り人工芝、2面						$\frac{\text{利用者数}}{\text{市民}} = 0.06 \text{ 回}$		

施設名：栄町庭球場

施設所管課：文化スポーツ部スポーツ振興課

施設概要	所在情報	所在地	府中市栄町1丁目1番地					
		用途地域	準住居地域		高度地区	第三種高度地区		
		法定建ぺい率	60 %		法定容積率	300 %		
		敷地面積	1,081 ㎡		所有形態	市所有		
	施設全体	耐震性能	－		延床面積	－ ㎡		
		環境配慮	屋上緑化	－	建物棟数	－ 棟		
			太陽熱利用	－	防災関連情報	－		
			太陽光発電	－	バリアフリー	だれでもトイレ	－	
			雨水利用	－		エレベーター	－	
		その他	－	段差対応済み	－			
	合築・併存情報	－						
	主要建物※1	名称	テニスコート					
		延床面積	－ ㎡		階数	－		
		しゅん工年度	－ 年度		経過年数	－ 年		
		主たる構造	－		主な用途	スポーツ施設		
	運営・利用状況	管理形態	直営		年間利用者数 ※2	42,942 人		
年間運営日数		344 日		市内居住者		42,754 人		
運営人員		1 人		市外居住者		188 人		
一般		0 人		年間稼働率 ※2	89.7 %			
嘱託等		0 人			利用時間数	7,098 時間		
その他		1 人			利用可能時間数	7,912 時間		
備考		※1 砂入り人工芝、2面、ナイター設備あり						
	※2 うちナイター利用者数及び利用時間：4655人、1826時間							
	※3 ナイターの運営時間を含む。							

概要		
市民の体育及びレクリエーションその他社会体育の振興を図るための施設。		
アクセス		
京王バス「京王ストア栄町店」、「栄町1丁目」		
運営時間 ※3		
通年	9:00～21:00	
定休日		
年末年始		
市民1人当たりに換算した場合		
■利用回数		
利用者数 市民	=	0.17 回

施設名：住吉庭球場

施設所管課：文化スポーツ部スポーツ振興課

施設概要	所在情報	所在地	府中市住吉町2丁目30番地				 (入)		
		用途地域	第一種中高層住居専用地域		高度地区	第二種高度地区			
		法定建ぺい率	60 %		法定容積率	200 %			
		敷地面積	1,482 m ²		所有形態	市所有			
	施設全体	耐震性能	－		延床面積	－ m ²		 概要 市民の体育及びレクリエーションその他社会体育の振興を図るための施設。 アクセス 京王線「中河原駅」	
		環境配慮	屋上緑化	－	建物棟数	－ 棟			
			太陽熱利用	－	防災関連情報	家屋倒壊等氾濫想定区域(氾濫流)			
			太陽光発電	－	バリアフリー	だれでもトイレ	－		
			雨水利用	－		エレベーター	－		
			その他	－		段差対応済み	－		
		合築・併存情報	－						
	主要建物※	名称	テニスコート						
		延床面積	－ m ²		階数	－		運営時間	
		しゅん工年度	－ 年度		経過年数	－ 年		4,5,8月 9:00～18:00	
		主たる構造	－		主な用途	スポーツ施設		6,7月 9:00～19:00	
運営・利用状況	管理形態	直営	年間利用者数		20,634 人		9,10,2,3月 9:00～17:00		
		年間運営日数			344 日		市内居住者	20,610 人	11,12,1月 9:00～16:00
		運営人員			1 人		市外居住者	24 人	定休日
		一般	0 人		年間稼働率	92.6 %		年末年始	
		嘱託等	0 人			利用時間数	4,701 時間		市民1人当たりに換算した場合
		その他	1 人			利用可能時間数	5,074 時間		■利用回数
								$\frac{\text{利用者数}}{\text{市民}} = 0.08 \text{ 回}$	
備考	※砂入り人工芝、2面								

施設名：若松庭球場

施設所管課：文化スポーツ部スポーツ振興課

施設概要	所在情報	所在地	府中市若松町3丁目28番地					
		用途地域	第一種低層住居専用地域		高度地区	第一種高度地区		
		法定建ぺい率	40 %		法定容積率	80 %		
		敷地面積	2,625 m ²		所有形態	市所有		
	施設全体	耐震性能	－		延床面積	－ m ²		
		環境配慮	屋上緑化	－	建物棟数	－ 棟		
			太陽熱利用	－	防災関連情報	－		
			太陽光発電	－	バリアフリー	だれでもトイレ	－	
			雨水利用	－		エレベーター	－	
			その他	－		段差対応済み	－	
		合築・併存情報	－					
	主要建物※	名称	テニスコート					
		延床面積	－ m ²		階数	－		
		しゅん工年度	－ 年度		経過年数	－ 年		
		主たる構造	－		主な用途	スポーツ施設		
運営・利用状況	管理形態	直営		年間利用者数	14,534 人			
	年間運営日数 ※2	344 日			市内居住者	14,409 人		
	運営人員	1 人			市外居住者	125 人		
	一般	0 人		年間稼働率	93.0 %			
	嘱託等	0 人			利用時間数	4,800 時間		
	その他	1 人			利用可能時間数	5,159 時間		
備考	※砂入り人工芝、2面					<div>利用者数 市民</div> <div>=</div> <div>0.06 回</div>		


施設名：日新第二庭球場

施設所管課：
文化スポーツ部スポーツ振興課

施設概要	所在情報	所在地	府中市日新町2丁目14番地					
		用途地域	第一種低層住居専用地域		高度地区	第一種高度地区		
		法定建ぺい率	40 %		法定容積率	80 %		
		敷地面積	1,638 m ²		所有形態	市所有		
	施設全体	耐震性能	－		延床面積	－ m ²		<div>概要</div> <div>市民の体育及びレクリエーションその他社会体育の振興を図るための施設。</div> <div>アクセス</div> <div>JR南武線「西府駅」</div> <div>京王バス「NEC裏門」</div> <div>運営時間</div> <div>4,5,8月 9:00～18:00</div> <div>6,7月 9:00～19:00</div> <div>9,10,2,3月 9:00～17:00</div> <div>11,12,1月 9:00～16:00</div> <div>定休日</div> <div>年末年始</div> <div>市民1人当たりに換算した場合</div> <div>■利用回数</div> <div><div>利用者数</div><div>市民</div> = 0.04 回</div>
		環境配慮	屋上緑化	－	建物棟数	－ 棟		
			太陽熱利用	－	防災関連情報	－		
			太陽光発電	－	バリアフリー	だれでもトイレ	－	
			雨水利用	－		エレベーター	－	
			その他	－		段差対応済み	－	
		合築・併存情報	－					
	主要建物※	名称	テニスコート					
		延床面積	－ m ²		階数	－		
		しゅん工年度	－ 年度		経過年数	－ 年		
		主たる構造	－		主な用途	スポーツ施設		
運営・利用状況	管理形態	直営		年間利用者数	11,551 人		9,10,2,3月 9:00～17:00	
	年間運営日数	276 日		市内居住者	11,536 人		11,12,1月 9:00～16:00	
	運営人員	1 人		市外居住者	15 人		定休日	
	一般	0 人		年間稼働率	92.9 %		年末年始	
	嘱託等	0 人		利用時間数	3,362 時間		市民1人当たりに換算した場合	
	その他	1 人		利用可能時間数	3,618 時間		■利用回数	
	備考	※砂入り人工芝、2面						

施設名：紅葉丘庭球場

施設所管課：文化スポーツ部スポーツ振興課

施設概要	所在情報	所在地	府中市紅葉丘3丁目14番地						
		用途地域	第一種低層住居専用地域		高度地区	第一種高度地区			
		法定建ぺい率	40 %		法定容積率	80 %			
		敷地面積	2,003 ㎡		所有形態	市所有			
	施設全体	耐震性能	－		延床面積	－ ㎡			
		環境配慮	屋上緑化	－	建物棟数	－ 棟			
			太陽熱利用	－	防災関連情報	－			
			太陽光発電	－	バリアフリー	だれでもトイレ	－	市民の体育及びレクリエーションその他社会体育の振興を図るための施設。	
			雨水利用	－		エレベーター	－		
			その他	－		段差対応済み	－		
		合築・併存情報	－					アクセス	
	主要建物※	名称	テニスコート					西武多摩川線「多磨駅」	
		延床面積	－ ㎡		階数	－		運営時間	
		しゅん工年度	－ 年度		経過年数	－ 年		4,5,8月	9:00～18:00
		主たる構造	－		主な用途	スポーツ施設		6,7月	9:00～19:00
運営・利用状況	管理形態	直営		年間利用者数	14,384 人		9,10,2,3月	9:00～17:00	
	年間運営日数	344 日		市内居住者	13,794 人		11,12,1月	9:00～16:00	
	運営人員	1 人		市外居住者	590 人		定休日		
	一般	0 人		年間稼働率	89.4 %		年末年始		
	嘱託等	0 人		利用時間数	4,644 時間		市民1人当たりに換算した場合		
	その他	1 人		利用可能時間数	5,195 時間		■利用回数		
	備考	※砂入り人工芝、2面						$\frac{\text{利用者数}}{\text{市民}} = 0.06 \text{ 回}$	


施設名：紅葉丘第二庭球場

施設所管課：文化スポーツ部スポーツ振興課

施設概要	所在情報	所在地	府中市紅葉丘2丁目24番地				
		用途地域	第一種低層住居専用地域		高度地区	第一種高度地区	
		法定建ぺい率	40 %		法定容積率	80 %	
		敷地面積	1,269 ㎡		所有形態	市所有	
	施設全体	耐震性能	－		延床面積	－ ㎡	
		環境配慮	屋上緑化	－	建物棟数	－ 棟	
			太陽熱利用	－	防災関連情報	－	
			太陽光発電	－	バリアフリー	だれでもトイレ	－
			雨水利用	－		エレベーター	－
			その他	－		段差対応済み	－
		合築・併存情報	－				
	主要建物※	名称	テニスコート				
		延床面積	－ ㎡		階数	－	
		しゅん工年度	－ 年度		経過年数	－ 年	
		主たる構造	－		主な用途	スポーツ施設	
運営・利用状況		管理形態	直営		年間利用者数	7,135 人	
		年間運営日数	344 日		市内居住者	7,067 人	
		運営人員	1 人		市外居住者	68 人	
		一般	0 人		年間稼働率	96.4 %	
		嘱託等	0 人		利用時間数	2,485 時間	
		その他	1 人		利用可能時間数	2,579 時間	
	備考	※砂入り人工芝、1面					
<div>市民の体育及びレクリエーションその他社会体育の振興を図るための施設。</div> <div>アクセス</div> <div>西武多摩川線「多磨駅」</div> <div>ちゅうバス「多磨葬祭場前」</div> <div>運営時間</div> <div>4,5,8月 9:00～18:00</div> <div>6,7月 9:00～19:00</div> <div>9,10,2,3月 9:00～17:00</div> <div>11,12,1月 9:00～16:00</div> <div>定休日</div> <div>年末年始</div> <div>市民1人当たりに換算した場合</div> <div>■利用回数</div> <div><div>利用者数</div><div>市民</div> = 0.03 回</div>							

施設名： 平和の森庭球場

施設所管課：文化スポーツ部スポーツ振興課

施設概要	所在情報	所在地	府中市浅間町1丁目8番地					
		用途地域	第一種低層住居専用地域		高度地区	第一種高度地区		
		法定建ぺい率	30 %		法定容積率	50 %		
		敷地面積	1,885 m ²		所有形態	市所有		
	施設全体	耐震性能	－		延床面積	－ m ²		<div>概要</div> <div>市民の体育及びレクリエーションその他社会体育の振興を図るための施設。</div> <div>アクセス</div> <div>京王線「東府中」</div> <div>ちゅうバス「生涯学習センター」</div> <div>運営時間 ※3</div> <div>通年 9:00～21:00</div>
		環境配慮	屋上緑化	－	建物棟数	－ 棟		
			太陽熱利用	－	防災関連情報	－		
			太陽光発電	－	バリアフリー	だれでもトイレ	－	
			雨水利用	－		エレベーター	－	
			その他	－		段差対応済み	－	
		合築・併存情報	－					
	主要建物※1	名称	テニスコート					
		延床面積	－ m ²		階数	－		
		しゅん工年度	－ 年度		経過年数	－ 年		
		主たる構造	－		主な用途	スポーツ施設		
運営・利用状況	管理形態	管理形態	直営		年間利用者数 ※2	26,273 人		
		年間運営日数	344 日		市内居住者	26,200 人		
		運営人員	1 人		市外居住者	73 人		
		一般	0 人		年間稼働率 ※2	93.9 %		定休日
		嘱託等	0 人		利用時間数	7,444 時間		
		その他	1 人		利用可能時間数	7,924 時間		
	備考	※1 砂入り人工芝、2面、ナイター設備あり						<div>利用回数</div> <div><div>利用者数</div><div>市民</div> = 0.10 回</div>
※2 うちナイター利用者数及び利用時間:4177人、2003時間								
※3 ナイターの運営時間を含む。								

施設名： 小柳庭球場

施設所管課：文化スポーツ部スポーツ振興課

施設概要	所在情報	所在地	府中市小柳町6丁目10番地					
		用途地域	準工業地域		高度地区	第二種高度地区		
		法定建ぺい率	60 %		法定容積率	200 %		
		敷地面積	3,716 ㎡		所有形態	市所有		
	施設全体	耐震性能	－		延床面積	－ ㎡		
		環境配慮	屋上緑化	－	建物棟数	－ 棟		
			太陽熱利用	－	防災関連情報	家屋倒壊等氾濫想定区域(氾濫流)		
			太陽光発電	－	バリアフリー	だれでもトイレ	－	
			雨水利用	－		エレベーター	－	
		その他	－	段差対応済み	－			
	合築・併存情報	－					概要	
	主要建物※1	名称	テニスコート					市民の体育及びレクリエーションその他社会体育の振興を図るための施設。
		延床面積	－ ㎡		階数	－		アクセス
		しゅん工年度	－ 年度		経過年数	－ 年		西武多摩川線「多摩川競艇場前駅」
		主たる構造	－		主な用途	スポーツ施設		ちゅうバス「小柳公園」
運営・利用状況	管理形態	直営		年間利用者数 ※1	69,412 人		運営時間 ※3	
	年間運営日数	344 日		市内居住者	67,165 人		通年 9:00～21:00	
	運営人員	1 人		市外居住者	2,247 人			
	一般	0 人		年間稼働率 ※2	85.8 %		定休日	
	嘱託等	0 人		利用時間数	15,977 時間		年末年始	
	その他	1 人		利用可能時間数	18,625 時間		市民1人当たりに換算した場合	
	備考	※1 砂入り人工芝、5面、ナイター設備あり ※2 うちナイター利用者数及び利用時間:6371人、3203時間 ※3 ナイターの運営時間を含む。					■利用回数	
$\frac{\text{利用者数}}{\text{市民}} = 0.27 \text{ 回}$								


施設名：西府庭球場

施設所管課：文化スポーツ部スポーツ振興課

施設概要	所在情報	所在地	府中市西府町4丁目2番地						
		用途地域	第一種低層住居専用地域		高度地区	第一種高度地区			
		法定建ぺい率	40 %		法定容積率	80 %			
		敷地面積	1,999 m ²		所有形態	市所有			
	施設全体	耐震性能	－		延床面積	－ m ²			
		環境配慮	屋上緑化	－	建物棟数	－ 棟			
			太陽熱利用	－	防災関連情報	－			
			太陽光発電	－	バリアフリー	だれでもトイレ	－	市民の体育及びレクリエーションその他社会体育の振興を図るための施設。	
			雨水利用	－		エレベーター	－		
			その他	－		段差対応済み	－		
	合築・併存情報	－					アクセス		
	主要建物※	名称	テニスコート						京王バス「西府橋」
		延床面積	－ m ²		階数	－		運営時間	
		しゅん工年度	－ 年度		経過年数	－ 年		4,5,8月	9:00～18:00
		主たる構造	－		主な用途	スポーツ施設		6,7月	9:00～19:00
運営・利用状況	管理形態	直営		年間利用者数	10,204 人		9,10,2,3月	9:00～17:00	
	年間運営日数	344 日			市内居住者	9,789 人		11,12,1月	9:00～16:00
	運営人員	1 人			市外居住者	415 人		定休日	
	一般	0 人		年間稼働率	73.2 %		年末年始		
	嘱託等	0 人			利用時間数	3,591 時間		市民1人当たりに換算した場合	
	その他	1 人			利用可能時間数	4,908 時間		■利用回数	
	備考	※ハード、2面						$\frac{\text{利用者数}}{\text{市民}} = 0.04 \text{ 回}$	

施設名：武蔵台庭球場

施設所管課：文化スポーツ部スポーツ振興課

施設概要	所在情報	所在地	府中市武蔵台2丁目2番地						
		用途地域	第一種中高層住居専用地域		高度地区	第二種高度地区			
		法定建ぺい率	60 %		法定容積率	200 %			
		敷地面積	2,046 m ²		所有形態	借地			
	施設全体	耐震性能	－		延床面積	－ m ²		<div>概要</div> <div>市民の体育及びレクリエーションその他社会体育の振興を図るための施設。</div> <div>アクセス</div> <div>京王バス、ちゅうバス「JAマイنز北山支店前」 ちゅうバス「武蔵台文化センター西」</div> <div>運営時間 ※3</div> <div><div>4～11月</div><div>9:00～21:00</div><div>2月</div><div>9:00～17:00</div><div>12,1月</div><div>9:00～16:00</div></div> <div>定休日</div> <div>年末年始、3月</div> <div>市民1人当たりに換算した場合</div> <div>■利用回数</div> <div><div>利用者数</div><div>市民</div><div>=</div><div>0.07</div><div>回</div></div>	
		環境配慮	屋上緑化	－	建物棟数	－ 棟			
			太陽熱利用	－	防災関連情報	－			
			太陽光発電	－	バリアフリー	だれでもトイレ	－		
			雨水利用	－		エレベーター	－		
			その他	－		段差対応済み	－		
		合築・併存情報	－						
	主要建物※1	名称	テニスコート						
		延床面積	－ m ²		階数	－			
		しゅん工年度	－ 年度		経過年数	－ 年			
		主たる構造	－		主な用途	スポーツ施設			
運営・利用状況	管理形態	直営		年間利用者数 ※2	19,404 人		12,1月	9:00～16:00	
	年間運営日数	315 日			市内居住者	19,181 人			
	運営人員	1 人			市外居住者	223 人		定休日	
	一般	0 人		年間稼働率 ※2	52.9 %		年末年始、3月		
	嘱託等	0 人			利用時間数	4,413 時間		市民1人当たりに換算した場合	
	その他	1 人			利用可能時間数	8,344 時間		■利用回数	
	備考	※1 クレーコート、3面、ナイター設備あり							
※2 うちナイター利用者数及び利用時間:669人、443時間									
※3 ナイター運営時間を含む。 ナイター運営期間:4～11月									

コスト状況(庭球場)(市民庭球場以外)

	寿町庭球場		押立庭球場		四谷庭球場		栄町庭球場		住吉庭球場	
		前年度比		前年度比		前年度比		前年度比		前年度比
支出(千円)	15	+0.5%	0	－	125	－7.5%	672	+1.3%	0	－
建物コスト	15	+0.5%	0	－	125	－7.5%	672	+1.3%	0	－
施設管理委託費	0	－	0	－	0	－	0	－	0	－
光熱水費	15	+0.5%	0	－	125	－7.5%	672	+1.3%	0	－
事業運営コスト	0	－	0	－	0	－	0	－	0	－
事業運営委託費	0	－	0	－	0	－	0	－	0	－
その他	0	－	0	－	0	－	0	－	0	－
人件費	0	－	0	－	0	－	0	－	0	－
施設修繕費	0	－	0	－	0	－	0	－	0	－
施設整備費	0	－	0	－	0	－	0	－	0	－
指定管理料	0	－	0	－	0	－	0	－	0	－
減価償却費相当額	－		1,547		－		404		－	
収入(千円)	1,238	－30.2%	1,937	－2.3%	1,818	－1.6%	4,086	－2.1%	1,827	－5.1%
使用料収入	1,238	－30.2%	1,937	－2.3%	1,818	－1.6%	4,086	－2.1%	1,827	－5.1%
その他収入	0	－	0	－	0	－	0	－	0	－

	若松庭球場		日新第二庭球場		紅葉丘庭球場		紅葉丘第二庭球場		平和の森庭球場	
		前年度比		前年度比		前年度比		前年度比		前年度比
支出(千円)	21	+11.8%	23	+24.2%	15	+0.6%	19	－0.3%	714	－3.5%
建物コスト	21	+11.8%	23	+24.2%	15	+0.6%	19	－0.3%	714	－3.5%
施設管理委託費	0	－	0	－	0	－	0	－	0	－
光熱水費	21	+11.8%	23	+24.2%	15	+0.6%	19	－0.3%	714	－3.5%
事業運営コスト	0	－	0	－	0	－	0	－	0	－
事業運営委託費	0	－	0	－	0	－	0	－	0	－
その他	0	－	0	－	0	－	0	－	0	－
人件費	0	－	0	－	0	－	0	－	0	－
施設修繕費費	0	－	0	－	0	－	0	－	0	－
施設整備費	0	－	0	－	0	－	0	－	0	－
指定管理料	0	－	0	－	0	－	0	－	0	－
減価償却費相当額	1,933		448		1,544		2,357		546	
収入(千円)	1,903	－4.0%	1,380	－25.8%	1,871	－2.9%	1,013	+26.2%	4,268	+0.9%
使用料収入	1,903	－4.0%	1,380	－25.8%	1,871	－2.9%	1,013	+26.2%	4,268	+0.9%
その他収入	0	－	0	－	0	－	0	－	0	－

	小柳庭球場		西府庭球場		武蔵台庭球場		共通経費 ※	
		前年度比		前年度比		前年度比		前年度比
支出(千円)	1,212	+0.2%	31	+18.6%	473	-5.3%	25,614	+5.1%
建物コスト	1,212	+0.2%	31	+18.6%	473	-5.3%	14,652	+2.4%
施設管理委託費	0	-	0	-	0	-	14,652	+2.4%
光熱水費	1,212	+0.2%	31	+18.6%	473	-5.3%	0	-
事業運営コスト	0	-	0	-	0	-	2,486	+161.3%
事業運営委託費	0	-	0	-	0	-	0	-100.0%
その他	0	-	0	-	0	-	2,486	-
人件費	0	-	0	-	0	-	7,386	-2.0%
施設修繕費費	0	-	0	-	0	-	1,090	-
施設整備費	0	-	0	-	0	-	0	-100.0%
指定管理料	0	-	0	-	0	-	0	-
減価償却費相当額	3,546		632		-		-	
収入(千円)	9,072	-2.0%	1,566	+0.8%	2,208	-12.9%	83	+7.8%
使用料収入	9,072	-2.0%	1,566	+0.8%	2,208	-12.9%	0	-
その他収入	0	-	0	-	0	-	83	+7.8%

	寿町 庭球場	押立 庭球場	四谷 庭球場	栄町 庭球場	住吉 庭球場	若松 庭球場	日新第二 庭球場	紅葉丘 庭球場	紅葉丘第二 庭球場	平和の森 庭球場	小柳 庭球場
■利用者1人当たりコスト	94 円/人	92 円/人	100 円/人	108 円/人	92 円/人	94 円/人	94 円/人	93 円/人	95 円/人	119 円/人	110 円/人
■市民1人当たりコスト	5 円/人	5 円/人	7 円/人	7 円/人	5 円/人	10 円/人	6 円/人	7 円/人	7 円/人	10 円/人	18 円/人

	西府 庭球場	武蔵台 庭球場
■利用者1人当たりコスト	95 円/人	117 円/人
■市民1人当たりコスト	7 円/人	9 円/人

利用者1人当たりコスト = $\frac{\text{各施設の総経費(支出)}}{\text{各施設の利用者数}}$ + $\frac{\text{共通経費(支出)}}{\text{各施設の利用者数の合計}}$

市民1人当たりコスト = $\frac{\text{各施設の総経費(支出)}}{\text{市民}}$ + $\frac{\text{共通経費(支出)}}{\text{市民}}$

※ 共通経費とは、施設ごとに分けることができない、14施設全体でかかるコストのこと。
 ※ 日新庭球場については、6月30日に閉鎖。

施設名： 市民陸上競技場

施設所管課：
文化スポーツ部スポーツ振興課

施設概要	所在情報	所在地		府中市寿町2丁目20番地							
		用途地域		第一種中高層住居専用地域	高度地区	第二種高度地区					
		法定建ぺい率		60 %		法定容積率	200 %				
		敷地面積		14,430 m ²		所有形態	市所有				
	施設全体	耐震性能		○		延床面積	2,362 m ²				
		環境配慮	屋上緑化		－		建物棟数		1 棟		
			太陽熱利用		－		防災関連情報		広域避難場所		
			太陽光発電		－		バリアフリー	だれでもトイレ	○		
			雨水利用		－			エレベーター	－		
			その他		－			段差対応済み	○		
	合築・併存情報		－								
	主要建物	名称		市民陸上競技場							
		延床面積		2,362 m ²		階数	地上3階				
		しゅん工年度		昭和59 年度		経過年数	36 年				
		主たる構造		RC造		主な用途	スポーツ施設				
運営・利用状況	全体状況	年間運営日数		258 日		管理形態	直営		運営時間		
		運営人員	1 人		年間利用者数	62,001 人		平日	9:00 ～ 21:00		
			一般		0 人		年間稼働率	－ %		土日祝	9:00 ～ 21:00
		嘱託等		0 人		利用コマ数		－ コマ		定休日	
		その他		1 人		利用可能コマ数	－ コマ		年末年始、臨時休場日		
	機能別利用状況 (貸切利用)		トラック		会議室						
		平均面積		－		49m ² /室					
		室数		－		1室					
		利用者数		23,144人		1,880人					
		貸切利用時間数		888時間		94コマ					
		利用可能時間数		3,128時間		774コマ					
		貸切利用率		28.4%		12.1%					
		団体利用の利用者数		1,080人		－					
		個人利用の利用者数		38,737人		－					
コスト状況	支出(千円)		前年度比		収入(千円)		前年度比		備考		
			23,538 +25.9%				4,827 -14.7%				
	建物コスト		8,943 -11.5%		使用料収入		4,637 -16.6%				
	施設管理委託費		6,772 -12.0%		その他収入		190 +96.6%				
	光熱水費		2,170 -10.0%		■利用者1人当たりコスト						
	事業運営コスト		6,252 +872.3%		総経費(支出) 利用者数		= 380 円/人				
	事業運営委託費		0 -		■市民1人当たりコスト						
	その他		6,252 +872.3%		総経費(支出) 市民		= 90 円/人				
	人件費		7,386 -2.0%								
	施設修繕費		957 +133.6%								
	施設整備費		0 -								
	指定管理料		0 -								
	減価償却費相当額		16,050								

施設名：府中第一小学校

施設所管課：
教育部学校施設課

施設概要	所在情報	所在地	府中市寿町2丁目6番地			概要				
		用途地域	第一種住居地域		高度地区	第二種高度地区			心身の発達に応じて、義務教育として行われる普通教育のうち基礎的なものを施すための施設。	
		法定建ぺい率	60 %		法定容積率	200 %				
		敷地面積	17,114 m ²		所有形態	市所有				
	施設全体	耐震性能	○		延床面積	9,217 m ²		アクセス	京王線「府中駅」	
		環境配慮	屋上緑化	－	建物棟数	6 棟				
			太陽熱利用	－	防災関連情報※3	一次避難所 指定避難場所				
			太陽光発電	－	バリアフリー	だれでもトイレ	－	運営時間	8:30 ～ 学年曜日で異なる	
			雨水利用	－		エレベーター	－			
			その他	－		段差対応済み	－			
		合築・併存情報	第一学童クラブ					光熱水費（千円）		64,132
	主要建物	名称	普通教室棟					電気		3,737
		延床面積	2,521 m ²		階数	地上3階		ガス		1,676
		しゅん工年度	昭和52 年度		経過年数	43 年		水道		5,072
		主たる構造	RC造		主な用途	学校教育系施設		備考		
運営・利用	管理形態	直営		休校日	土曜日、日曜日、祝日、夏季・冬季・春季休業等		※1 職員数は、市の事務職員の人数。			
	教員数	50 人		学級数	30 学級		※2 児童数は、令和元年5月1日現在。			
	職員数 ※1	2 人		児童数 ※2	990 人		※3 防災関連情報（指定緊急避難場所（洪水））			


施設名：府中第二小学校

施設所管課：
教育部学校施設課

施設概要	所在情報	所在地		府中市緑町1丁目29番地		概要					
		用途地域		第一種中高層住居専用地域	高度地区	第二種高度地区	心身の発達に応じて、義務教育として行われる普通教育のうち基礎的なものを施すための施設。				
		法定建ぺい率		60 %	法定容積率	200 %					
		敷地面積		15,328 m ²	所有形態	市所有					
	施設全体	耐震性能		○		延床面積		8,182 m ²	アクセス	京王線「府中駅」	
		環境配慮	屋上緑化		－	建物棟数		4 棟		京王バス「府中第二小学校前」	
			太陽熱利用		－	防災関連情報※3		一次避難所 指定避難場所			
			太陽光発電		－	バリアフリー	だれでもトイレ	－			
			雨水利用		－		エレベーター	－			
			その他		－		段差対応済み	○			
		合築・併存情報		第二学童クラブ					運営時間	8:30 ～ 学年曜日で異なる	
	主要建物	名称		管理・特別・普通教室棟						光熱水費（千円）	9,356
		延床面積		4,372 m ²	階数		地上4階			電気	3,597
		しゅん工年度		平成元 年度	経過年数		31 年			ガス	1,569
		主たる構造		RC造	主な用途		学校教育系施設		水道	4,190	
運営・利用	管理形態		直営		休校日		土曜日、日曜日、祝日、夏季・冬季・春季休業等	備考			
	教員数		46 人		学級数		34 学級		※1 職員数は、市の事務職員の人数。		
	職員数 ※1		2 人		児童数 ※2		1123 人		※2 児童数は、令和元年5月1日現在。		
								※3 防災関連情報（指定緊急避難場所（洪水））			


施設名：府中第三小学校

施設所管課：
教育部学校施設課

施設概要	所在情報	所在地		府中市片町3丁目5番地		概要				
		用途地域		第一種中高層住居専用地域	高度地区	第二種高度地区			心身の発達に応じて、義務教育として行われる普通教育のうち基礎的なものを施すための施設。	
		法定建ぺい率		60 %	法定容積率	200 %				
		敷地面積		24,336 m ²	所有形態	市所有				
	施設全体	耐震性能		○		延床面積		8,059 m ²	アクセス	JR南武線・武蔵野線「府中本町駅」
		環境配慮	屋上緑化		—	建物棟数		8 棟		JR南武線「分倍河原駅」
			太陽熱利用		—	防災関連情報		一次避難所 指定避難場所		
			太陽光発電		—	バリアフリー	だれでもトイレ		—	
			雨水利用		—		エレベーター		—	
			その他		—		段差対応済み		—	
		合築・併存情報		第三学童クラブ						
	主要建物	名称		普通教室棟						
		延床面積		1,118 m ²	階数		地上3階			
		しゅん工年度		昭和39 年度	経過年数		56 年			
		主たる構造		RC造	主な用途		学校教育系施設			
運営・利用状況	管理形態		直営		休校日		土曜日、日曜日、祝日、夏季・冬季・春季休業等	※1 職員数は、市の事務職員の人数。 ※2 児童数は、令和元年5月1日現在。		
	教員数		42 人		学級数		24 学級			
	職員数 ※1		2 人		児童数 ※2		807 人			


施設名：府中第四小学校

施設所管課：
教育部学校施設課

施設概要	所在情報	所在地	府中市白糸台1丁目58番地			概要			
		用途地域	第一種中高層住居専用地域	高度地区	第二種高度地区	心身の発達に応じて、義務教育として行われる普通教育のうち基礎的なものを施すための施設。			
		法定建ぺい率	60 %	法定容積率	200 %				
		敷地面積	7,985 m ²	所有形態	市所有(一部借地)				
	施設全体	耐震性能	○		延床面積	5,486 m ²		アクセス	京王線「多磨霊園駅」 西武多摩川線「白糸台駅」
		環境配慮	屋上緑化	－	建物棟数	4 棟			
			太陽熱利用	－	防災関連情報※3	一次避難所 指定避難場所			
			太陽光発電	－		バリアフリー	だれでもトイレ※4	○	
			雨水利用	－			エレベーター	－	
			その他	－			段差対応済み	○	
		合築・併存情報	－					運営時間	8:30 ～ 学年曜日で異なる
	主要建物	名称	管理・特別・普通教室棟					光熱水費（千円）	5,303
		延床面積	2,251 m ²	階数	地上3階		電気	2,187	
		しゅん工年度	昭和38 年度	経過年数	57 年		ガス	1,042	
		主たる構造	RC造	主な用途	学校教育系施設		水道	2,075	
		備考							
運営・利用	管理形態	直営	休校日	土曜日、日曜日、祝日、夏季・冬季・春季休業等		※1 職員数は、市の事務職員の人数。 ※2 児童数は、令和元年5月1日現在。 ※3 防災関連情報(指定緊急避難場所(洪水)) ※4 車いすの利用可(オストメイト、ベビーチェア・ベッドの設置なし)			
	教員数	28 人	学級数	17 学級					
	職員数 ※1	2 人	児童数 ※2	432 人					


施設名：府中第五小学校

施設所管課：
教育部学校施設課

施設概要	所在情報	所在地		府中市本宿町1丁目51番地			概要				
		用途地域		第一種中高層住居専用地域	高度地区	第二種高度地区	心身の発達に応じて、義務教育として行われる普通教育のうち基礎的なものを施すための施設。				
		法定建ぺい率		60 %	法定容積率	200 %					
		敷地面積		19,442 m ²	所有形態	市所有					
	施設全体	耐震性能		○		延床面積		6,667 m ²			
		環境配慮	屋上緑化		－		建物棟数		5 棟		
			太陽熱利用		－		防災関連情報※3.4		一次避難所 指定避難場所		
			太陽光発電		－		バリアフリー	だれでもトイレ		○	
			雨水利用		－			エレベーター		－	
			その他		－			段差対応済み		－	
		合築・併存情報		第五学童クラブ							
		主要建物	名称		管理・普通教室棟						
	延床面積		1,716 m ²		階数		地上3階				
	しゅん工年度		昭和38 年度		経過年数		57 年				
	主たる構造		RC造		主な用途		学校教育系施設				
	運営・利用	管理形態		直営		休校日		土曜日、日曜日、祝日、夏季・冬季・春季休業等		※1 職員数は、市の事務職員の人数。 ※2 児童数は、令和元年5月1日現在。 ※3 防災関連情報(指定緊急避難場所(洪水)) ※4 土砂災害警戒区域	
教員数		40 人		学級数		26 学級					
職員数 ※1		2 人		児童数 ※2		717 人					

施設名：府中第六小学校

施設所管課：
教育部学校施設課

施設概要	所在情報	所在地		府中市天神町4丁目14番地		概要					
		用途地域		第一種中高層住居専用地域	高度地区	第二種高度地区			心身の発達に応じて、義務教育として行われる普通教育のうち基礎的なものを施すための施設。		
		法定建ぺい率		60 %	法定容積率	200 %					
		敷地面積		18,353 m ²	所有形態	市所有					
	施設全体	耐震性能		○		延床面積		6,469 m ²	アクセス	京王バス「法務局・登記所前」	
		環境配慮	屋上緑化		—	建物棟数		10 棟		運営時間	8:30 ～ 学年曜日で異なる
			太陽熱利用		—	防災関連情報※3		一次避難所 指定避難場所			
			太陽光発電		—	バリアフリー	だれでもトイレ		—		
			雨水利用		—		エレベーター		—		
			その他		—		段差対応済み		—		
		合築・併存情報		—							
		主要建物	名称		普通教室棟						
	延床面積		1,406 m ²	階数		地上3階					
	しゅん工年度		昭和38 年度	経過年数		57 年					
	主たる構造		RC造	主な用途		学校教育系施設					
	運営・利用状況	管理形態		直営		休校日		土曜日、日曜日、祝日、夏季・冬季・春季休業等	※1 職員数は、市の事務職員の人数。 ※2 児童数は、令和元年5月1日現在。 ※3 防災関連情報（指定緊急避難場所（洪水））		
教員数		36 人		学級数		24 学級					
職員数 ※1		2 人		児童数 ※2		752 人					


施設名： 府中第七小学校

施設所管課：
教育部学校施設課

施設概要	所在情報	所在地		府中市北山町2丁目23番地			概要				
		用途地域		第一種中高層住居専用地域	高度地区	第二種高度地区		心身の発達に応じて、義務教育として行われる普通教育のうち基礎的なものを施すための施設。			
		法定建ぺい率		60 %	法定容積率	200 %					
		敷地面積		15,589 m ²	所有形態	市所有					
	施設全体	耐震性能		○		延床面積		5,826 m ²			
		環境配慮	屋上緑化		－		建物棟数		4 棟		
			太陽熱利用		－		防災関連情報※3	一次避難所 指定避難場所			
			太陽光発電		－			だれでもトイレ		－	
			雨水利用		－			エレベーター		－	
			その他		－			段差対応済み		○	
		合築・併存情報		第七学童クラブ							
	主要建物	名称		管理・特別・普通教室棟							
		延床面積		1,343 m ²		階数		地上3階			
		しゅん工年度		昭和37 年度		経過年数		58 年			
		主たる構造		RC造		主な用途		学校教育系施設			
運営・利用		管理形態		直営		休校日		土曜日、日曜日、祝日、夏季・冬季・春季休業等		※1 職員数は、市の事務職員の人数。 ※2 児童数は、令和元年5月1日現在。 ※3 防災関連情報（指定緊急避難場所（洪水））	
	教員数		18 人		学級数		12 学級				
	職員数 ※1		2 人		児童数 ※2		354 人				
アクセス		京王バス、ちゅうバス「第七小学校正門」									
運営時間		8:30 ～ 学年曜日で異なる									
光熱水費（千円）		4,650									
電気		2,186									
ガス		831									
水道		1,632									
備考											


施設名： 府中第八小学校

施設所管課：
教育部学校施設課

施設概要	所在情報	所在地		府中市是政1丁目34番地		概要						
		用途地域		第一種中高層住居専用地域	高度地区	第一種高度地区	心身の発達に応じて、義務教育として行われる普通教育のうち基礎的なものを施すための施設。					
		法定建ぺい率		50 %	法定容積率	100 %						
		敷地面積		15,310 m ²	所有形態	市所有						
	施設全体	耐震性能		○		延床面積		8,508 m ²	アクセス	京王線「東府中駅」		
		環境配慮	屋上緑化		－	建物棟数		8 棟		ちゅうバス「第八小学校」		
			太陽熱利用		－	防災関連情報		一次避難所 指定避難場所				
			太陽光発電		－	バリアフリー	だれでもトイレ		－			
			雨水利用		－		エレベーター		－			
			その他		－		段差対応済み		－			
		合築・併存情報		第八学童クラブ						運営時間	8:30 ～ 学年曜日で異なる	
		主要建物	名称		特別・普通教室棟						光熱水費（千円）	8,887
	延床面積		1,392 m ²	階数		地上3階		電気	2,840			
	しゅん工年度		昭和38 年度	経過年数		57 年		ガス	1,576			
	主たる構造		RC造	主な用途		学校教育系施設		水道	4,470			
運営・利用状況	管理形態		直営		休校日		土曜日、日曜日、祝日、夏季・冬季・春季休業等		備考			
	教員数		45 人		学級数		24 学級		※1 職員数は、市の事務職員の人数。			
	職員数 ※1		3 人		児童数 ※2		769 人		※2 児童数は、令和元年5月1日現在。			

施設名： 府中第九小学校

施設所管課：
教育部学校施設課

施設概要	所在情報	所在地		府中市栄町3丁目7番地		概要					
		用途地域		第一種中高層住居専用地域	高度地区	第二種高度地区			心身の発達に応じて、義務教育として行われる普通教育のうち基礎的なものを施すための施設。		
		法定建ぺい率		60 %	法定容積率	200 %					
		敷地面積		14,369 m ²	所有形態	市所有					
	施設全体	耐震性能		○		延床面積		7,649 m ²	アクセス	京王線「北府中駅」	
		環境配慮	屋上緑化	－	建物棟数		8 棟			京王バス「第九小学校」	
			太陽熱利用	－	防災関連情報※3		一次避難所 指定避難場所		運営時間	8:30 ～ 学年曜日で異なる	
			太陽光発電	－	バリアフリー	だれでもトイレ※4		○			
			雨水利用	－		エレベーター		－			
			その他	－		段差対応済み		○			
		合築・併存情報		第九学童クラブ						光熱水費（千円）	5,855
		名称		普通教室棟							電気
	延床面積		1,135 m ²		階数		地上3階		ガス		1,134
	しゅん工年度		昭和40 年度		経過年数		55 年		水道		2,155
	主たる構造		RC造		主な用途		学校教育系施設		備考		
運営・利用	管理形態		直営		休校日		土曜日、日曜日、祝日、夏季・冬季・春季休業等		※1 職員数は、市の事務職員の人数。		
	教員数		31 人		学級数		17 学級		※2 児童数は、令和元年5月1日現在。		
	職員数 ※1		2 人		児童数 ※2		454 人		※3 防災関連情報（指定緊急避難場所（洪水））		
										※4 車いすの利用可（オストメイト、ベビーチェア・ベッドの設置なし）	


施設名：府中第十小学校

施設所管課：
教育部学校施設課

施設概要	所在情報	所在地		府中市若松町4丁目29番地			概要				
		用途地域		第一種中高層住居専用地域	高度地区	第二種高度地区		心身の発達に応じて、義務教育として行われる普通教育のうち基礎的なものを施すための施設。			
		法定建ぺい率		60 %	法定容積率	200 %					
		敷地面積		17,648 m ²	所有形態	市所有					
	施設全体	耐震性能		○		延床面積		8,833 m ²			
		環境配慮	屋上緑化		○		建物棟数		4 棟		
			太陽熱利用		－		防災関連情報※3,4		一次避難所 指定避難場所		
			太陽光発電		○		バリアフリー	だれでもトイレ		○	
			雨水利用		○			エレベーター		○	
			その他		○			段差対応済み		○	
		合築・併存情報		第十学童クラブ							
	主要建物	名称		特別・普通教室棟							
		延床面積		3,787 m ²		階数		地上4階			
		しゅん工年度		平成24 年度		経過年数		8 年			
		主たる構造		RC造		主な用途		学校教育系施設			
運営・利用状況	管理形態	直営		休校日		土曜日、日曜日、祝日、夏季・冬季・春季休業等		※1 職員数は、市の事務職員の人数。			
		教員数		30 人		学級数		21 学級			
		職員数 ※1		2 人		児童数 ※2		700 人			
								※2 児童数は、令和元年5月1日現在。			
								※3 防災関連情報（指定緊急避難場所（洪水））			
								※4 土砂災害特別警戒区域			


施設名：武蔵台小学校

施設所管課：
教育部学校施設課

施設概要	所在情報	所在地		府中市武蔵台2丁目3番地		概要					
		用途地域		第一種中高層住居専用地域	高度地区	第二種高度地区	心身の発達に応じて、義務教育として行われる普通教育のうち基礎的なものを施すための施設。				
		法定建ぺい率		60 %	法定容積率	200 %					
		敷地面積		13,259 m ²	所有形態	市所有					
	施設全体	耐震性能		○		延床面積		6,119 m ²	アクセス	京王バス「総合医療センター」	
		環境配慮	屋上緑化		—	建物棟数		6 棟		運営時間	8:30 ～ 学年曜日で異なる
			太陽熱利用		—	防災関連情報※3		一次避難所 指定避難場所			
			太陽光発電		—	バリアフリー	だれでもトイレ	—			
			雨水利用		—		エレベーター	—			
			その他		—	段差対応済み		—			
		合築・併存情報		武蔵台学童クラブ				光熱水費（千円）		4,979	
	主要建物	名称		管理・特別・普通教室棟				電気	2,327		
		延床面積		2,852 m ²	階数		地上4階	ガス	966		
		しゅん工年度		昭和41 年度	経過年数		54 年	水道	1,685		
		主たる構造		RC造	主な用途		学校教育系施設	備考			
運営・利用状況	管理形態		直営		休校日		土曜日、日曜日、祝日、夏季・冬季・春季休業等		※1 職員数は、市の事務職員の人数。		
	教員数		18 人		学級数		11 学級		※2 児童数は、令和元年5月1日現在。		
	職員数 ※1		2 人		児童数 ※2		313 人		※3 防災関連情報（指定緊急避難場所（洪水））		

施設名：住吉小学校

施設所管課：
教育部学校施設課

施設概要	所在情報	所在地		府中市住吉町2丁目30番地		概要					
		用途地域		第一種中高層住居専用地域	高度地区	第二種高度地区	心身の発達に応じて、義務教育として行われる普通教育のうち基礎的なものを施すための施設。				
		法定建ぺい率		60 %	法定容積率	200 %					
		敷地面積		15,347 m ²	所有形態	市所有					
	施設全体	耐震性能		○		延床面積		7,532 m ²	アクセス	京王線「中河原駅」	
		環境配慮	屋上緑化		—	建物棟数		5 棟		運営時間	8:30 ～ 学年曜日で異なる
			太陽熱利用		—	防災関連情報※3		一次避難所 指定避難場所			
			太陽光発電		—	バリアフリー	だれでもトイレ	—			
			雨水利用		—		エレベーター	—			
		その他		—	段差対応済み		—				
	主要建物	合築・併存情報		住吉学童クラブ				光熱水費（千円）		6,675	
		名称		普通教室棟				電気		3,882	
		延床面積		2,106 m ²		階数		地上4階		278	
		しゅん工年度		昭和42 年度		経過年数		53 年		2,515	
主たる構造		RC造		主な用途		学校教育系施設		備考			
運営・利用状況	管理形態		直営		休校日		土曜日、日曜日、祝日、夏季・冬季・春季休業等		※1 職員数は、市の事務職員の人数。		
	教員数		39 人		学級数		19 学級		※2 児童数は、令和元年5月1日現在。		
	職員数 ※1		2 人		児童数 ※2		567 人		※3 家屋倒壊等氾濫想定区域（氾濫流）		


施設名：新町小学校

施設所管課：
教育部学校施設課

施設概要	所在情報	所在地		府中市新町1丁目25番地			概要				
		用途地域		第一種中高層住居専用地域	高度地区	第二種高度地区		心身の発達に応じて、義務教育として行われる普通教育のうち基礎的なものを施すための施設。			
		法定建ぺい率		60 %	法定容積率	200 %					
		敷地面積		12,897 m ²	所有形態	市所有					
	施設全体	耐震性能		○		延床面積		5,223 m ²			
		環境配慮	屋上緑化		－		建物棟数		2 棟		
			太陽熱利用		－		防災関連情報※3		一次避難所 指定避難場所		
			太陽光発電		－		バリアフリー	だれでもトイレ		－	
			雨水利用		－			エレベーター		－	
			その他		－			段差対応済み		－	
		合築・併存情報		新町学童クラブ							
	主要建物	名称		特別・普通教室棟							
		延床面積		4,320 m ²		階数		地上3階			
		しゅん工年度		昭和43 年度		経過年数		52 年			
		主たる構造		RC造		主な用途		学校教育系施設			
	運営・利用	管理形態	直営		休校日		土曜日、日曜日、祝日、夏季・冬季・春季休業等		※1 職員数は、市の事務職員の人数。		
教員数			18 人		学級数		12 学級		※2 児童数は、令和元年5月1日現在。		
職員数 ※1			2 人		児童数 ※2		326 人		※3 防災関連情報(指定緊急避難場所(洪水))		
備考											


施設名：本宿小学校

施設所管課：
教育部学校施設課

施設概要	所在情報	所在地		府中市本宿町4丁目19番地		概要							
		用途地域		第二種中高層住居専用地域	高度地区	第二種高度地区	心身の発達に応じて、義務教育として行われる普通教育のうち基礎的なものを施すための施設。						
		法定建ぺい率		60 %	法定容積率	200 %							
		敷地面積		15,719 m ²	所有形態	市所有							
	施設全体	耐震性能		○		延床面積		6,558 m ²	アクセス	京王バス「本宿小学校北」 ちゅうバス「本宿小学校」			
		環境配慮	屋上緑化		－	建物棟数		5 棟					
			太陽熱利用		－	防災関連情報※3		一次避難所 指定避難場所					
			太陽光発電		－	バリアフリー	だれでもトイレ※4			○			
			雨水利用		－		エレベーター		○				
			その他		－		段差対応済み		○				
		合築・併存情報		本宿学童クラブ						運営時間	8:30 ～ 学年曜日で異なる		
	主要建物	名称		管理・特別・普通教室棟				光熱水費（千円）	8,111				
		延床面積		3,657 m ²	階数		地上4階					電気	2,691
		しゅん工年度		昭和44 年度	経過年数		51 年			ガス	1,551		
		主たる構造		RC造	主な用途		学校教育系施設						
		運営・利用状況	管理形態		直営		休校日		土曜日、日曜日、祝日、夏季・冬季・春季休業等	備考			
教員数			34 人		学級数		22 学級	※1 職員数は、市の事務職員の人数。 ※2 児童数は、令和元年5月1日現在。					
職員数 ※1			2 人		児童数 ※2		729 人	※3 防災関連情報（指定緊急避難場所（洪水）） ※4 車いすの利用可（ベビーチェア・ベッドの設置なし）					


施設名：白糸台小学校

施設所管課：
教育部学校施設課

施設概要	所在情報	所在地		府中市白糸台2丁目16番地		概要							
		用途地域		第二種中高層住居専用地域	高度地区	第二種高度地区	心身の発達に応じて、義務教育として行われる普通教育のうち基礎的なものを施すための施設。						
		法定建ぺい率		60 %	法定容積率	200 %							
		敷地面積		14,337 m ²	所有形態	市所有							
	施設全体	耐震性能		○		延床面積		5,319 m ²	アクセス	京王線「武蔵野台駅」			
		環境配慮	屋上緑化	－	建物棟数		5 棟			西武多摩川線「白糸台駅」			
			太陽熱利用	－	防災関連情報※3		一次避難所 指定避難場所		運営時間	8:30 ～ 学年曜日で異なる			
			太陽光発電	－	バリアフリー	だれでもトイレ※4		○					
			雨水利用	－		エレベーター		－					
			その他	－		段差対応済み		－					
		合築・併存情報		白糸台学童クラブ						光熱水費（千円）	7,621		
		主要建物	名称		管理・特別・普通教室棟						電気	2,325	
			延床面積		1,538 m ²	階数		地上4階			ガス	1,254	
			しゅん工年度		昭和44 年度	経過年数		51 年			水道	4,042	
	主たる構造		RC造	主な用途		学校教育系施設		備考					
	運営・利用	管理形態		直営		休校日		土曜日、日曜日、祝日、夏季・冬季・春季休業等		※1 職員数は、市の事務職員の人数。			
教員数		27 人		学級数		18 学級		※2 児童数は、令和元年5月1日現在。					
職員数 ※1		2 人		児童数 ※2		512 人		※3 防災関連情報（指定緊急避難場所（洪水）） ※4 車いすの利用可（オストメイト、ベビーチェア・ベッドの設置なし）					


施設名： 矢崎小学校

施設所管課：
教育部学校施設課

施設概要	所在情報	所在地		府中市矢崎町4丁目9番地		概要			
		用途地域		第一種中高層住居専用地域	高度地区	第一種高度地区	心身の発達に応じて、義務教育として行われる普通教育のうち基礎的なものを施すための施設。		
		法定建ぺい率		50 %	法定容積率	200 %			
		敷地面積		12,669 m ²	所有形態	市所有(一部借地)			
	施設全体	耐震性能		○		延床面積	5,119 m ²		
		環境配慮	屋上緑化		－		建物棟数	5 棟	
			太陽熱利用		－		防災関連情報※4	一次避難所 指定避難場所	
			太陽光発電		－		バリアフリー	だれでもトイレ※3	○
			雨水利用		－			エレベーター	－
			その他		－			段差対応済み	○
		合築・併存情報		矢崎学童クラブ					
	主要建物	名称		普通教室棟					
		延床面積		2,622 m ²		階数	地上4階		
		しゅん工年度		昭和45 年度		経過年数	50 年		
		主たる構造		RC造		主な用途	学校教育系施設		
運営・利用状況		管理形態		直営		休校日	土曜日、日曜日、祝日、夏季・冬季・春季休業等		※1 職員数は、市の事務職員の人数。 ※2 児童数は、令和元年5月1日現在。 ※3 車いすの利用可(オストメイト、ベビーチェア・ベッドの設置なし) ※4 家屋倒壊等氾濫想定区域(氾濫流)
	教員数		20 人		学級数	13 学級			
	職員数 ※1		2 人		児童数 ※2	388 人			


施設名： 若松小学校

施設所管課：
教育部学校施設課

施設概要	所在情報	所在地		府中市若松町3丁目11番地			概要						
		用途地域		第一種中高層住居専用地域	高度地区	第二種高度地区	心身の発達に応じて、義務教育として行われる普通教育のうち基礎的なものを施すための施設。						
		法定建ぺい率		60 %	法定容積率	200 %							
		敷地面積		9,716 m ²	所有形態	市所有(一部借地)							
	施設全体	耐震性能		○		延床面積		5,778 m ²					
		環境配慮	屋上緑化		－		建物棟数		5 棟				
			太陽熱利用		－		防災関連情報※3		一次避難所 指定避難場所				
			太陽光発電		－		バリアフリー	だれでもトイレ		○			
			雨水利用		○			エレベーター		○			
			その他		－			段差対応済み		○			
	合築・併存情報		－						アクセス		京王線「東府中駅」 京王バス、ちゅうバス「府中工業高校前」		
	主要建物	名称		普通教室棟						運営時間		8:30 ～ 学年曜日で異なる	
		延床面積		1,830 m ²		階数		地上4階		光熱水費（千円）		6,581	
		しゅん工年度		昭和47 年度		経過年数		48 年		電気		3,009	
		主たる構造		RC造		主な用途		学校教育系施設		ガス		1,169	
水道										2,403			
運営・利用	管理形態		直営		休校日		土曜日、日曜日、祝日、夏季・冬季・春季休業等		備考				
	教員数		29 人		学級数		21 学級		※1 職員数は、市の事務職員の人数。 ※2 児童数は、令和元年5月1日現在。				
	職員数 ※1		2 人		児童数 ※2		693 人		※3 防災関連情報(指定緊急避難場所(洪水))				

施設名： 小柳小学校

施設所管課：
教育部学校施設課

施設概要	所在情報	所在地		府中市小柳町3丁目21番地				概要						
		用途地域		第一種中高層住居専用地域	高度地区		第二種高度地区		心身の発達に応じて、義務教育として行われる普通教育のうち基礎的なものを施すための施設。					
		法定建ぺい率		60 %		法定容積率		200 %						
		敷地面積		14,346 m ²		所有形態		市所有						
	施設全体	耐震性能		○		延床面積		6,387 m ²		アクセス	京王線「多磨霊園」、「武蔵野台駅」 西武多摩川線「白糸台駅」			
		環境配慮	屋上緑化		－		建物棟数		5 棟					
			太陽熱利用		－		防災関連情報		一次避難所 指定避難場所					
			太陽光発電		－		バリアフリー	だれでもトイレ		－				
			雨水利用		－			エレベーター		－				
			その他		－			段差対応済み		－				
		合築・併存情報		小柳学童クラブ								運営時間	8:30 ～ 学年曜日で異なる	
		主要建物	名称		普通教室棟									
			延床面積		1,178 m ²		階数		地上4階		光熱水費（千円）			7,886
			しゅん工年度		昭和47 年度		経過年数		48 年					
			主たる構造		RC造		主な用途		学校教育系施設			ガス	2,073	
運営・利用状況	管理形態		直営		休校日		土曜日、日曜日、祝日、夏季・冬季・春季休業等		水道	3,112				
	教員数		33 人		学級数		21 学級				備考			
	職員数 ※1		2 人		児童数 ※2		624 人							
	※1 職員数は、市の事務職員の人数。 ※2 児童数は、令和元年5月1日現在。													


施設名：南白糸台小学校

施設所管課：
教育部学校施設課

施設概要	所在情報	所在地		府中市白糸台6丁目48番地			概要				
		用途地域		第一種中高層住居専用地域	高度地区	第二種高度地区		心身の発達に応じて、義務教育として行われる普通教育のうち基礎的なものを施すための施設。			
		法定建ぺい率		60 %	法定容積率	200 %					
		敷地面積		15,616 m ²	所有形態	市所有					
	施設全体	耐震性能		○		延床面積		6,074 m ²			
		環境配慮	屋上緑化		－		建物棟数		9 棟		
			太陽熱利用		－		防災関連情報		一次避難所 指定避難場所		
			太陽光発電		○		バリアフリー	だれでもトイレ		－	
			雨水利用		－			エレベーター		－	
			その他		○			段差対応済み		○	
		合築・併存情報		－							
	主要建物	名称		特別教室棟					アクセス		京王線「武蔵野台駅」 ちゅうバス「南白糸台小学校」
		延床面積		1,135 m ²		階数		地上4階		運営時間	8:30 ～ 学年曜日で異なる
		しゅん工年度		昭和48 年度		経過年数		47 年			
		主たる構造		RC造		主な用途		学校教育系施設			
		運営・利用状況	管理形態		直営		休校日		土曜日、日曜日、祝日、夏季・冬季・春季休業等		
教員数			38 人		学級数		19 学級				
職員数 ※1			2 人		児童数 ※2		656 人				


施設名：四谷小学校

施設所管課：
教育部学校施設課

施設概要	所在情報	所在地		府中市四谷3丁目2,740番地		概要					
		用途地域		第一種中高層住居専用地域	高度地区	第一種高度地区	心身の発達に応じて、義務教育として行われる普通教育のうち基礎的なものを施すための施設。				
		法定建ぺい率		50 %	法定容積率	100 %					
		敷地面積		17,993 m ²	所有形態	市所有					
	施設全体	耐震性能		○		延床面積		6,602 m ²	アクセス	ちゅうバス「よつや苑西」	
		環境配慮	屋上緑化		－	建物棟数		6 棟		運営時間	8:30 ～ 学年曜日で異なる
			太陽熱利用		－	防災関連情報		一次避難所 指定避難場所			
			太陽光発電		－	バリアフリー	だれでもトイレ		－		
			雨水利用		－		エレベーター		－		
			その他		－		段差対応済み		－		
	合築・併存情報		－						光熱水費（千円）	6,129	
	主要建物	名称		普通教室棟				電気		2,514	
		延床面積		1,031 m ²	階数		地上4階	ガス		1,244	
		しゅん工年度		昭和48 年度	経過年数		47 年	水道		2,371	
		主たる構造		RC造	主な用途		学校教育系施設	備考			
	運営・利用状況	管理形態		直営	休校日		土曜日、日曜日、祝日、夏季・冬季・春季休業等	※1 職員数は、市の事務職員の人数。 ※2 児童数は、令和元年5月1日現在。			
教員数		29 人	学級数		19 学級						
職員数 ※1		2 人	児童数 ※2		657 人						


施設名：南町小学校

施設所管課：
教育部学校施設課

施設概要	所在情報	所在地		府中市南町3丁目6番地		概要				
		用途地域		第二種中高層住居専用地域	高度地区	第二種高度地区	心身の発達に応じて、義務教育として行われる普通教育のうち基礎的なものを施すための施設。			
		法定建ぺい率		60 %	法定容積率	200 %				
		敷地面積		14,480 m ²	所有形態	市所有				
	施設全体	耐震性能		○		延床面積		6,548 m ²	アクセス	京王線、JR南武線「分倍河原駅」
		環境配慮	屋上緑化		—	建物棟数		4 棟		
			太陽熱利用		—	防災関連情報		一次避難所 指定避難場所		
			太陽光発電		—	バリアフリー	だれでもトイレ※3		○	
			雨水利用		—		エレベーター		—	
			その他		—		段差対応済み		○	
	主要建物	合築・併存情報		南町学童クラブ				運営時間		8:30 ～ 学年曜日で異なる
		名称		普通教室棟				光熱水費（千円）		5,730
		延床面積		1,729 m ²	階数		地上3階		電気	2,358
		しゅん工年度		昭和49 年度	経過年数		46 年		ガス	1,657
		主たる構造		RC造	主な用途		学校教育系施設		水道	1,715
								備考		
運営・利用	管理形態		直営		休校日		※1 職員数は、市の事務職員の人数。			
	教員数		29 人		学級数		※2 児童数は、令和元年5月1日現在。			
	職員数 ※1		2 人		児童数 ※2		※3 車いすの利用可（オストメイト、ベビーチェア・ベッドの設置なし）			

施設名： 日新小学校

施設所管課：
教育部学校施設課

施設概要	所在情報	所在地		府中市日新町5丁目22番地			概要			
		用途地域		第一種中高層住居専用地域	高度地区	第一種高度地区	心身の発達に応じて、義務教育として行われる普通教育のうち基礎的なものを施すための施設。			
		法定建ぺい率		50 %	法定容積率	100 %				
		敷地面積		19,978 m ²	所有形態	市所有				
	施設全体	耐震性能		○		延床面積	5,893 m ²		アクセス	京王バス、ちゅうバス「日新小学校」 京王バス「稲荷神社」
		環境配慮	屋上緑化		－		建物棟数	3 棟		
			太陽熱利用		－		防災関連情報	一次避難所 指定避難場所		
			太陽光発電		－		バリアフリー	だれでもトイレ※3	○	
			雨水利用		－			エレベーター	－	
			その他		－			段差対応済み	○	
		合築・併存情報		日新学童クラブ					運営時間	8:30 ～ 学年曜日で異なる
	主要建物	名称		特別・普通教室棟						
		延床面積		1,525 m ²	階数	地上4階				
		しゅん工年度		昭和52 年度	経過年数	43 年				
		主たる構造		RC造	主な用途	学校教育系施設				
運営・利用	管理形態		直営		休校日	土曜日、日曜日、祝日、夏季・冬季・春季休業等		※1 職員数は、市の事務職員の人数。 ※2 児童数は、令和元年5月1日現在。 ※3 車いすの利用可（オストメイト、ベビーチェア・ベッドの設置なし）		
	教員数		25 人		学級数	17 学級				
	職員数 ※1		2 人		児童数 ※2	517 人				


施設名： 府中第一中学校

施設所管課：
教育部学校施設課

施設概要	所在情報	所在地	府中市幸町1丁目22番地			概要			
		用途地域	第一種中高層住居専用地域	高度地区	第二種高度地区	心身の発達に応じて、義務教育として行われる普通教育のうち基礎的なものを施すための施設。			
		法定建ぺい率	60 %	法定容積率	200 %				
		敷地面積	24,084 m ²	所有形態	市所有				
	施設全体	耐震性能	○		延床面積	10,348 m ²		アクセス	JR武蔵野線「北府中駅」 京王バス「第一中学校」
		環境配慮	屋上緑化	－	建物棟数	10 棟			
			太陽熱利用	－	防災関連情報※3	一次避難所 指定避難場所			
			太陽光発電	－		バリアフリー	だれでもトイレ※4	○	
			雨水利用	－			エレベーター	－	
			その他	－			段差対応済み	－	
		合築・併存情報	－					運営時間	8:30 ～ 学年曜日で異なる
	主要建物	名称	管理・普通教室棟					光熱水費（千円）	8,677
		延床面積	2,075 m ²	階数	地上3階		電気	4,384	
		しゅん工年度	昭和38 年度	経過年数	57 年		ガス	1,308	
		主たる構造	RC造	主な用途	学校教育系施設		水道	2,985	
						備考			
運営・利用状況	管理形態	直営	休校日	土曜日、日曜日、祝日、夏季・冬季・春季休業等		※1 職員数は、市の事務職員の人数。 ※2 生徒数は、令和元年5月1日現在。 ※3 指定緊急避難場所（洪水） ※4 車いすの利用可（オストメイト、ベビーチェア・ベッドの設置なし）			
	教員数	41 人	学級数	20 学級					
	職員数 ※1	2 人	生徒数 ※2	595 人					

施設名： 府中第二中学校

施設所管課：
教育部学校施設課

施設概要	所在情報	所在地		府中市紅葉丘1丁目23番地		概要				
		用途地域		第二種中高層住居専用地域	高度地区	第二種高度地区	心身の発達に応じて、義務教育として行われる普通教育のうち基礎的なものを施すための施設。			
		法定建ぺい率		60 %	法定容積率	200 %				
		敷地面積		18,934 m ²	所有形態	市所有				
	施設全体	耐震性能		○		延床面積	12,107 m ²			
		環境配慮	屋上緑化	－	建物棟数	10 棟		アクセス	京王バス「第二中学校」	
			太陽熱利用	－	防災関連情報※3	一次避難所 指定避難場所				
			太陽光発電	－	バリアフリー	だれでもトイレ※4	○	運営時間	8:30 ～ 学年曜日で異なる	
			雨水利用	－		エレベーター	○			
			その他	－		段差対応済み	○			
		合築・併存情報		－						
	主要建物	名称		管理・特別・普通教室棟				光熱水費（千円）		9,063
		延床面積		2,598 m ²	階数	地上4階		電気	4,402	
		しゅん工年度		昭和41 年度	経過年数	54 年		ガス	1,888	
		主たる構造		RC造	主な用途	学校教育系施設		水道	2,774	
運営・利用	管理形態		直営		休校日	土曜日、日曜日、祝日、夏季・冬季・春季休業等		備考		
	教員数		37 人		学級数	21 学級		※1 職員数は、市の事務職員の人数。		
	職員数 ※1		2 人		生徒数 ※2	610 人		※2 生徒数は、令和元年5月1日現在。		
							※3 指定緊急避難場所（洪水）			
						※4 車いすの利用可（ベビーチェア・ベッドの設置なし）				


施設名： 府中第三中学校

施設所管課：
教育部学校施設課

施設概要	所在情報	所在地		府中市本町4丁目16番地		概要				
		用途地域		第一種中高層住居専用地域	高度地区	第二種高度地区	心身の発達に応じて、義務教育として行われる普通教育のうち基礎的なものを施すための施設。			
		法定建ぺい率		60 %	法定容積率	200 %				
		敷地面積		20,077 m ²	所有形態	市所有（一部借地）				
	施設全体	耐震性能		○		延床面積		13,344 m ²	アクセス	京王線、JR南武線「分倍河原駅」
		環境配慮	屋上緑化		○	建物棟数		2 棟		運営時間
			太陽熱利用		－	防災関連情報		一次避難所 指定避難場所		
			太陽光発電		○	バリアフリー	だれでもトイレ※3	○		
			雨水利用		○		エレベーター	○		
			その他		○		段差対応済み	○		
		合築・併存情報		－						
		主要建物	名称		管理・普通教室棟				光熱水費（千円）	
	延床面積		8,812 m ²	階数		地上3階		電気	7,903	
	しゅん工年度		平成19 年度	経過年数		13 年		ガス	455	
	主たる構造		RC造	主な用途		学校教育系施設		水道	2,004	
運営・利用	管理形態		直営		休校日		土曜日、日曜日、祝日、夏季・冬季・春季休業等		※1 職員数は、市の事務職員の人数。	
	教員数		38 人		学級数		16 学級		※2 生徒数は、令和元年5月1日現在。	
	職員数 ※1		2 人		生徒数 ※2		588 人		※3 車いすの利用可（ベビーチェア・ベッドの設置なし）	

施設名：府中第四中学校

施設所管課：
教育部学校施設課

施設概要	所在情報	所在地	府中市美好町2丁目13番地			概要			
		用途地域	第一種中高層住居専用地域	高度地区	第二種高度地区	心身の発達に応じて、義務教育として行われる普通教育のうち基礎的なものを施すための施設。			
		法定建ぺい率	60 %	法定容積率	200 %				
		敷地面積	18,713 m ²	所有形態	市所有				
	施設全体	耐震性能	○		延床面積	12,483 m ²		アクセス	京王線、JR南武線「分倍河原駅」
		環境配慮	屋上緑化	－	建物棟数	8 棟			
			太陽熱利用	－	防災関連情報※3	一次避難所 指定避難場所			
			太陽光発電	－		バリアフリー	だれでもトイレ	－	
			雨水利用	－			エレベーター	－	
			その他	－			段差対応済み	－	
		合築・併存情報	－					運営時間	8:30 ～ 学年曜日で異なる
	主要建物	名称	管理・特別・普通教室棟					光熱水費（千円）	9,938
		延床面積	2,833 m ²	階数	地上4階		電気	4,885	
		しゅん工年度	昭和44 年度	経過年数	51 年		ガス	2,326	
		主たる構造	RC造	主な用途	学校教育系施設		水道	2,727	
		備考							
運営・利用	管理形態	直営		休校日	土曜日、日曜日、祝日、夏季・冬季・春季休業等		※1 職員数は、市の事務職員の人数。		
	教員数	35 人		学級数	19 学級		※2 生徒数は、令和元年5月1日現在。		
	職員数 ※1	2 人		生徒数 ※2	588 人		※3 指定緊急避難場所（洪水）		


施設名：府中第五中学校

施設所管課：
教育部学校施設課

施設概要	所在情報	所在地	府中市新町2丁目44番地			概要			
		用途地域	第一種中高層住居専用地域		高度地区	第二種高度地区			心身の発達に応じて、義務教育として行われる普通教育のうち基礎的なものを施すための施設。
		法定建ぺい率	60 %		法定容積率	200 %			
		敷地面積	22,116 m ²		所有形態	市所有			
	施設全体	耐震性能	○		延床面積	13,339 m ²		アクセス	京王バス「法務局・登記所前」
		環境配慮	屋上緑化	○	建物棟数	6 棟			
			太陽熱利用	—	防災関連情報※3	一次避難所 指定避難場所			
			太陽光発電	○	バリアフリー	だれでもトイレ	○		
			雨水利用	○		エレベーター	○		
			その他	○		段差対応済み	○		
		合築・併存情報	—					運営時間	8:30 ～ 学年曜日で異なる
	主要建物	名称	特別教室棟					光熱水費（千円）	10,301
		延床面積	1,366 m ²		階数	地上3階		電気	8,001
		しゅん工年度	昭和51 年度		経過年数	44 年		ガス	703
		主たる構造	RC造		主な用途	学校教育系施設		水道	1,596
								備考	
運営・利用	管理形態	直営		休校日	土曜日、日曜日、祝日、夏季・冬季・春季休業等		※1 職員数は、市の事務職員の人数。 ※2 生徒数は、令和元年5月1日現在。 ※3 指定緊急避難場所（洪水）		
	教員数	29 人		学級数	14 学級				
	職員数 ※1	2 人		生徒数 ※2	442 人				

施設名：府中第六中学校

施設所管課：
教育部学校施設課

施設概要	所在情報	所在地	府中市押立町1丁目2番地			概要			
		用途地域	第一種中高層住居専用地域		高度地区	第二種高度地区			心身の発達に応じて、義務教育として行われる普通教育のうち基礎的なものを施すための施設。
		法定建ぺい率	60 %		法定容積率	200 %			
		敷地面積	19,824 m ²		所有形態	市所有			
	施設全体	耐震性能	○		延床面積	11,612 m ²		アクセス	京王線「武蔵野台駅」 ちゅうバス「府中第六中学校」
		環境配慮	屋上緑化	—	建物棟数	10 棟			
			太陽熱利用	—	防災関連情報	一次避難所 指定避難場所			
			太陽光発電	—	バリアフリー	だれでもトイレ※3	○		
			雨水利用	—		エレベーター	○		
			その他	—		段差対応済み	○		
		合築・併存情報	—					運営時間	8:30 ～ 学年曜日で異なる
	主要建物	名称	管理・特別・普通教室棟						
		延床面積	2,285 m ²		階数	地上4階			
		しゅん工年度	昭和40 年度		経過年数	55 年			
		主たる構造	RC造		主な用途	学校教育系施設			
		運営・利用	管理形態	直営		休校日	土曜日、日曜日、祝日、夏季・冬季・春季休業等		※1 職員数は、市の事務職員の人数。 ※2 生徒数は、令和元年5月1日現在。 ※3 車いすの利用可（オストメイト、ベビーチェア・ベッドの設置なし）
教員数	33 人		学級数	17 学級					
職員数 ※1	2 人		生徒数 ※2	597 人					

施設名：府中第七中学校

施設所管課：
教育部学校施設課

施設概要	所在情報	所在地		府中市武蔵台2丁目4番地			概要			
		用途地域		第一種中高層住居専用地域	高度地区	第二種高度地区	心身の発達に応じて、義務教育として行われる普通教育のうち基礎的なものを施すための施設。			
		法定建ぺい率		60 %	法定容積率	200 %				
		敷地面積		12,329 m ²	所有形態	市所有				
	施設全体	耐震性能		○		延床面積		9,974 m ²		
		環境配慮	屋上緑化		－		建物棟数		7 棟	
			太陽熱利用		－		防災関連情報※3	一次避難所 指定避難場所		
			太陽光発電		－			バリアフリー	だれでもトイレ※4 ○	
			雨水利用		－				エレベーター ○	
			その他		－				段差対応済み ー	
		合築・併存情報		ー						
	主要建物	名称		管理・特別・普通教室棟						
		延床面積		3,655 m ²		階数		地上5階		
		しゅん工年度		昭和42 年度		経過年数		53 年		
		主たる構造		RC造		主な用途		学校教育系施設		
運営・利用	管理形態		直営		休校日		土曜日、日曜日、祝日、夏季・冬季・春季休業等		※1 職員数は、市の事務職員の人数。 ※2 生徒数は、令和元年5月1日現在。 ※3 指定緊急避難場所（洪水） ※4 車いすの利用可（ベビーチェア・ベッドの設置なし）	
	教員数		16 人		学級数		7 学級			
	職員数 ※1		2 人		生徒数 ※2		218 人			

施設名：府中第八中学校

施設所管課：
教育部学校施設課

施設概要	所在情報	所在地		府中市四谷1丁目2,827番地		概要				
		用途地域		第一種中高層住居専用地域	高度地区	第一種高度地区	心身の発達に応じて、義務教育として行われる普通教育のうち基礎的なものを施すための施設。			
		法定建ぺい率		50 %	法定容積率	100 %				
		敷地面積		18,873 m ²	所有形態	市所有				
	施設全体	耐震性能		○		延床面積		9,621 m ²		
		環境配慮	屋上緑化		－		建物棟数		8 棟	
			太陽熱利用		－		防災関連情報		一次避難所 指定避難場所	
			太陽光発電		－		バリアフリー	だれでもトイレ※3		○
			雨水利用		－			エレベーター		－
			その他		－			段差対応済み		○
		合築・併存情報		－						
	主要建物	名称		管理・普通教室棟				アクセス		ちゅうバス「よつや苑西」
		延床面積		2,978 m ²		階数		地上4階		
		しゅん工年度		昭和48 年度		経過年数		47 年		
		主たる構造		RC造		主な用途		学校教育系施設		
運営・利用	管理形態		直営		休校日		土曜日、日曜日、祝日、夏季・冬季・春季休業等		※1 職員数は、市の事務職員の人数。 ※2 生徒数は、令和元年5月1日現在。 ※3 車いすの利用可(オストメイト、ベビーチェア・ベッドの設置なし)	
	教員数		38 人		学級数		20 学級			
	職員数 ※1		2 人		生徒数 ※2		745 人			


施設名：府中第九中学校

施設所管課：
教育部学校施設課

施設概要	所在情報	所在地		府中市小柳町2丁目49番地			概要								
		用途地域		第一種中高層住居専用地域	高度地区	第二種高度地区	心身の発達に応じて、義務教育として行われる普通教育のうち基礎的なものを施すための施設。								
		法定建ぺい率		60 %	法定容積率	200 %									
		敷地面積		18,675 m ²	所有形態	市所有									
	施設全体	耐震性能		○		延床面積		9,384 m ²		アクセス	京王線「多磨霊園駅」 ちゅうバス「府中第九中学校南」				
		環境配慮	屋上緑化		－		建物棟数		7 棟						
			太陽熱利用		－		防災関連情報		一次避難所 指定避難場所						
			太陽光発電		－		バリアフリー	だれでもトイレ※3			○				
			雨水利用		○			エレベーター			－				
			その他		－			段差対応済み			－				
		合築・併存情報		－							運営時間	8:30 ～ 学年曜日で異なる			
	主要建物	名称		管理・特別・普通教室棟					光熱水費（千円）	5,968					
		延床面積		2,989 m ²		階数		地上4階					電気	3,255	
		しゅん工年度		昭和51 年度		経過年数		44 年							ガス
		主たる構造		RC造		主な用途		学校教育系施設			水道	1,250			
運営・利用状況	管理形態		直営		休校日		土曜日、日曜日、祝日、夏季・冬季・春季休業等		備考						
	教員数		27 人		学級数		14 学級								
	職員数 ※1		2 人		生徒数 ※2		476 人								
	※1 職員数は、市の事務職員の人数。 ※2 生徒数は、令和元年5月1日現在。 ※3 車いすの利用可（オストメイト、ベビーチェア・ベッドの設置なし）														


施設名： 府中第十中学校

施設所管課：
教育部学校施設課

施設概要	所在情報	所在地	府中市西府町4丁目21番地			概要				
		用途地域	第一種中高層住居専用地域	高度地区	第一種高度地区	心身の発達に応じて、義務教育として行われる普通教育のうち基礎的なものを施すための施設。				
		法定建ぺい率	50 %	法定容積率	100 %					
		敷地面積	16,348 m ²	所有形態	市所有					
	施設全体	耐震性能	○		延床面積	8,675 m ²		アクセス	京王バス「西府橋」	
		環境配慮	屋上緑化	－	建物棟数	8 棟			運営時間	8:30 ～ 学年曜日で異なる
			太陽熱利用	－	防災関連情報※3	一次避難所 指定避難場所				
			太陽光発電	－		だれでもトイレ	○			
			雨水利用	○			エレベーター			－
			その他	－						段差対応済み
	合築・併存情報	－					光熱水費（千円）	5,682		
	主要建物	名称	管理・特別・普通教室棟					電気		2,686
		延床面積	1,758 m ²	階数	地上4階		ガス	1,285		
		しゅん工年度	昭和54 年度	経過年数	41 年		水道	1,712		
		主たる構造	RC造	主な用途	学校教育系施設		備考			
運営・利用		管理形態	直営	休校日	土曜日、日曜日、祝日、夏季・冬季・春季休業等		※1 職員数は、市の事務職員の人数。			
	教員数	20 人	学級数	9 学級		※2 生徒数は、令和元年5月1日現在。				
	職員数 ※1	2 人	生徒数 ※2	313 人		※3 指定緊急避難場所（洪水）				

施設名： 浅間中学校

施設所管課：
教育部学校施設課

施設概要	所在情報	所在地		府中市浅間町1丁目1番地			概要						
		用途地域		第二種住居地域		高度地区	第二種高度地区			心身の発達に応じて、義務教育として行われる普通教育のうち基礎的なものを施すための施設。			
		法定建ぺい率		60 %		法定容積率	200 %						
		敷地面積		20,051 m ²		所有形態	市所有						
	施設全体	耐震性能		○		延床面積		9,162 m ²		アクセス	京王線「東府中駅」		
		環境配慮	屋上緑化		－		建物棟数		7 棟		運営時間	8:30 ～ 学年曜日で異なる	
			太陽熱利用		－		防災関連情報※3	一次避難所 指定避難場所					
			太陽光発電		－			だれでもトイレ					○
			雨水利用		○			エレベーター					○
			その他		－			段差対応済み					○
		合築・併存情報		－									
	主要建物	名称		管理・特別・普通教室棟						光熱水費（千円）	6,669		
		延床面積		5,243 m ²		階数		地上4階			電気	3,001	
		しゅん工年度		昭和56 年度		経過年数		39 年			ガス	1,315	
		主たる構造		RC造		主な用途		学校教育系施設			水道	2,353	
								備考					
運営・利用	管理形態		直営		休校日		土曜日、日曜日、祝日、夏季・冬季・春季休業等		※1 職員数は、市の事務職員の人数。				
	教員数		28 人		学級数		15 学級		※2 生徒数は、令和元年5月1日現在。				
	職員数 ※1		2 人		生徒数 ※2		570 人		※3 指定緊急避難場所（洪水）				


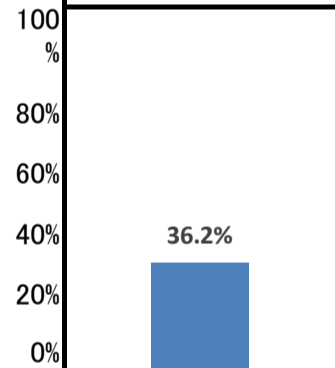
施設名： 学校給食センター

施設所管課：
教育部学務保健課

施設概要	所在情報	所在地		府中市朝日町3丁目13番地				概要										
		用途地域		準工業地域		高度地区					25m第二種高度地区							
		法定建ぺい率		60 %		法定容積率					200 %							
		敷地面積 ※		13,001 m ²		所有形態					市所有							
	施設全体	耐震性能		－		延床面積		14,305 m ²		アクセス		<div>京王線「飛田給駅」</div> <div>西武多摩川線「多磨駅」</div>						
		環境配慮	屋上緑化				建物棟数		1 棟									
			太陽熱利用				防災関連情報		－									
			太陽光発電		○		バリアフリー	だれでもトイレ					○					
			雨水利用					エレベーター		○								
		その他				段差対応済み		○										
	合築・併存情報		－		運営時間		7:45 ～ 16:30											
	主要建物	名称		府中市立学校給食センター				定休日		土曜日、日曜日、祝日、 年末年始、休校日等								
		延床面積		14,305 m ²		階数						地上3階						
		しゅん工年度		平成29 年度		経過年数						3 年						
		主たる構造		S造		主な用途						学校教育系施設						
コスト状況	支出(千円)				前年度比		収入(千円)				前年度比		年間調理給食数		3,551,934 食			
			1,875,652		-2.6%				856,493		-8.5%							
	建物コスト		240,119		+3.1%		使用料収入		78		-24.5%		小学校分給食数		2,512,626 食			
	施設管理委託費		64,818		+46.3%		その他収入		856,415		-8.5%		中学校分給食数		1,039,308 食			
	光熱水費		175,301		-7.0%		■延床面積1㎡当たりコスト		利用・運営状況		運営人員		238 人					
	事業運営コスト		1,606,476		-4.1%						一般		40 人					
	事業運営委託費		649,609		1.2%						嘱託等		41 人					
	その他		956,867		-7.3%		総経費(支出) 延床面積				= 131,116 円/㎡		その他		4 人			
	人件費		18,526		+29.2%		■市民1人当たりコスト						その他(委託)		153 人			
	施設修繕費		5,086		+30.4%								総経費(支出) 市民		= 7,208 円/人			
	施設整備費		5,445		-													
	指定管理料		0		-													
	減価償却費相当額		633,301															

施設名：教育センター

施設所管課：
教育部指導室

施設概要	所在情報	所在地		府中市府中町1丁目32番地																																																							
		用途地域		第一種中高層住居専用地域		高度地区		第三種高度地区																																																			
		法定建ぺい率		80 %		法定容積率		300 %																																																			
		敷地面積		3,122 m ²		所有形態		市所有																																																			
	施設全体	耐震性能		○		延床面積		3,719 m ²		<div>概要</div> <div>教育の振興及び市民の生活文化の向上を図るための施設。</div>																																																	
		環境配慮	屋上緑化		－		建物棟数		1 棟																																																		
			太陽熱利用		－		防災関連情報		－																																																		
			太陽光発電		－		バリアフリー	だれでもトイレ※3			○																																																
			雨水利用		－			エレベーター			○																																																
			その他		－			段差対応済み			○																																																
		合築・併存情報		－																																																							
	主要建物	名称		教育センター							<div>アクセス</div> <div>京王線「府中駅」</div>																																																
		延床面積		3,719 m ²		階数		地上3階、地下1階																																																			
		しゅん工年度		昭和56 年度		経過年数		39 年																																																			
		主たる構造		RC造		主な用途		学校教育系施設																																																			
運営・利用状況	全体状況	年間運営日数 ※2		－ 日		年間利用者数		33,189 人			運営時間																																																
		管理形態		直営		相談事業		6,195 人			※2																																																
		運営人員 ※1		49 人		けやき教室※4		53 人																																																			
		一般		7 人		貸館機能		26,941 人			定休日																																																
		嘱託等		38 人		年間稼働率		36.2 %			相談事業 けやき教室	土曜日、日曜日、祝日、年末年始																																															
		その他		4 人		利用コマ数		1,381 コマ			貸館機能	祝日、年末年始																																															
						利用可能コマ数		3,818 コマ																																																			
	機能別利用状況		会議室・研修室										市民1人当たりに換算した場合																																														
			平均面積										61m ² /室		■利用回数 <div><div>利用者数</div><div>市民</div></div> = 0.13 回																																												
			室数										4室																																														
			利用者数										26,941人																																														
			利用コマ数										1,381 コマ																																														
			利用可能コマ数										3,818 コマ																																														
			稼働率										36.2%																																														
コスト状況	<div>支出(千円)</div> <table><tr><td></td><td>202,633</td><td>前年度比</td><td>－3.4%</td></tr><tr><td>建物コスト</td><td>25,561</td><td>前年度比</td><td>＋9.4%</td></tr><tr><td>施設管理委託費</td><td>18,467</td><td>前年度比</td><td>＋10.9%</td></tr><tr><td>光熱水費</td><td>7,094</td><td>前年度比</td><td>＋5.4%</td></tr><tr><td>事業運営コスト</td><td>9,653</td><td>前年度比</td><td>－7.5%</td></tr><tr><td>事業運営委託費</td><td>36</td><td>前年度比</td><td>＋90.5%</td></tr><tr><td>その他</td><td>9,617</td><td>前年度比</td><td>－7.7%</td></tr><tr><td>人件費</td><td>162,741</td><td>前年度比</td><td>＋3.5%</td></tr><tr><td>施設修繕費</td><td>4,678</td><td>前年度比</td><td>－74.9%</td></tr><tr><td>施設整備費</td><td>0</td><td>前年度比</td><td>－</td></tr><tr><td>指定管理料</td><td>0</td><td>前年度比</td><td>－</td></tr><tr><td>減価償却費相当額</td><td>14,252</td><td></td><td></td></tr></table>		202,633	前年度比	－3.4%	建物コスト	25,561	前年度比	＋9.4%	施設管理委託費	18,467	前年度比	＋10.9%	光熱水費	7,094	前年度比	＋5.4%	事業運営コスト	9,653	前年度比	－7.5%	事業運営委託費	36	前年度比	＋90.5%	その他	9,617	前年度比	－7.7%	人件費	162,741	前年度比	＋3.5%	施設修繕費	4,678	前年度比	－74.9%	施設整備費	0	前年度比	－	指定管理料	0	前年度比	－	減価償却費相当額	14,252			前年度比		収入(千円)		前年度比		※1 平日の運営人員。平日以外は、その他2人。			
			202,633	前年度比	－3.4%																																																						
		建物コスト	25,561	前年度比	＋9.4%																																																						
		施設管理委託費	18,467	前年度比	＋10.9%																																																						
		光熱水費	7,094	前年度比	＋5.4%																																																						
		事業運営コスト	9,653	前年度比	－7.5%																																																						
		事業運営委託費	36	前年度比	＋90.5%																																																						
		その他	9,617	前年度比	－7.7%																																																						
		人件費	162,741	前年度比	＋3.5%																																																						
		施設修繕費	4,678	前年度比	－74.9%																																																						
		施設整備費	0	前年度比	－																																																						
		指定管理料	0	前年度比	－																																																						
		減価償却費相当額	14,252																																																								
				12,247		＋81.3%		※2 機能によって、運営日数及び時間が異なる。 相談事業： 運営日数 240日/年 運営時間 9:00 ～ 17:00 けやき教室： 運営日数 177日/年 運営時間 9:00 ～ 15:00 (適応指導教室) 貸館事業： 運営日数 319日/年 運営時間 9:00 ～ 21:00 (貸館事業は教育委員会が必要と認めるときは、22時まで延長可) ※3 オストメイト、ベビーチェア・ベッドの設置なし ※4 けやき教室のみ実利用人数																																																			
		建物コスト		25,561		＋9.4%						使用料及び手数料		153		－38.4%																																											
施設管理委託費		18,467		＋10.9%		その他						12,094		＋85.9%																																													
光熱水費		7,094		＋5.4%		■利用者1人当たりコスト				総経費(支出) / 利用人数 = 6,105 円/人																																																	
事業運営コスト		9,653		－7.5%		■延床面積1㎡当たりコスト				総経費(支出) / 延床面積 = 54,485 円/㎡																																																	
事業運営委託費		36		＋90.5%		■市民1人当たりコスト				総経費(支出) / 市民 = 779 円/人																																																	
その他		9,617		－7.7%																																																							
人件費		162,741		＋3.5%																																																							
施設修繕費		4,678		－74.9%																																																							
施設整備費		0		－																																																							
指定管理料		0		－																																																							
減価償却費相当額		14,252																																																									

施設名： 子ども家庭支援センター「たち」

施設所管課：

子ども家庭部子ども家庭支援課

施設概要	所在情報	所在地	府中市宮町1丁目50番地(商業施設内)			
		用途地域	商業地域	高度地区	—	
		法定建ぺい率	80 %	法定容積率	600 %	
		敷地面積	538 m ²	所有形態	市所有	
	建物全体	耐震性能	○		延床面積	2,484 m ²
		環境配慮	屋上緑化	—	建物棟数	1 棟
			太陽熱利用	—	防災関連情報	—
			太陽光発電	—	バリアフリー	だれでもトイレ※1 ○
			雨水利用	—		エレベーター ○
			その他	—		段差対応済み ○
		合築・併存情報	商業施設			概要
	該当建物	名称(施設名)	子ども家庭支援センター「たち」			アクセス
		延床面積(施設部分)	2,484 m ²	階数(施設部分)	くるる3階	京王線「府中」
		建築年度	平成16 年度	経過年数	16 年	運営時間 ※
		主たる構造	RC造	主な用途	子育て支援系施設	平日 10:00 ~ 20:00 土日祝 10:00 ~ 20:00
運営・利用状況	管理形態	管理形態	直営		年間利用者数	113,822 人
		年間運営日数	354 日		交流ひろば	102,463 人
		運営人員	16 人		リフレッシュ保育	2,703 人
			一般	10 人	相談事業	2,992 人
		嘱託等	6 人		その他	5,664 人
		その他	0 人		定休日	
					5・7・9・11・3月の第2月曜日、2月は第1月曜日、年末年始	
コスト状況	支出(千円)	前年度比		収入(千円)		前年度比
		291,098		+1.2%	109,905	
		18,495		+7.5%	0	
		12,005		+17.8%	109,905	
		6,490		-7.5%	-10.8%	
		181,288		+0.9%	■利用者1人当たりコスト	
		150,506		+1.6%	総経費(支出) = 2,557 円/人	
		30,781		-2.7%	利用者数	
		87,341		-1.0%	■延床面積1㎡当たりコスト	
		3,975		+50.5%	総経費(支出) = 117,169 円/㎡	
		0		—	延床面積	
		0		—	■市民1人当たりコスト	
		12,236			総経費(支出) = 1,119 円/人	
					市民	
					備考	
					※ 相談事業の実施時間は、来所の場合、平日の10～18時(電話相談は9時～18時)。 リフレッシュ保育、交流ひろばの実施時間は、平日・土日祝の10～17時。 ※1 オストメイトの設置なし	


施設名：北保育所

施設所管課：
子ども家庭部保育支援課

施設概要	所在情報	所在地		府中市新町1丁目64番地の1				概要			
		用途地域		第一種中高層住居専用地域		高度地区		第二種高度地区			保育を必要とする乳幼児及び児童のために、良い環境及び指導を与え健全な心身の発育を促し、社会に適応するように育成して、その保護者とともに福祉を図ることを目的とした施設。
		法定建ぺい率		60 %		法定容積率		200 %			
		敷地面積		1,530 m ²		所有形態		市所有			
	施設全体	耐震性能		○		延床面積		797 m ²		アクセス	京王バス「新町文化センター」
		環境配慮	屋上緑化		－		建物棟数		1 棟		
			太陽熱利用		－		防災関連情報		－		
			太陽光発電		－		バリアフリー	だれでもトイレ		－	
			雨水利用		－			エレベーター		－	
			その他		－			段差対応済み		○	
		合築・併存情報		－							
	主要建物	名称		北保育所						備考	
		延床面積		797 m ²		階数		地上2階			
		しゅん工年度		昭和58 年度		経過年数		37 年			
		主たる構造		RC造		主な用途		子育て支援系施設			
利用状況	運営・	運営人員		26 人		管理形態		直営		※ 入所児童数は、令和元年5月1日現在。	
		一般		21 人		年間運営日数		294 日			
		嘱託等		5 人		入所児童数 ※／定員		123人 / 123人			
		その他		0 人		入所率		100 %			


施設名：東保育所

施設所管課：
子ども家庭部保育支援課

施設概要	所在情報	所在地		府中市若松町3丁目21番地の4				概要			
		用途地域		第一種低層住居専用地域		高度地区		第一種高度地区			保育を必要とする乳幼児及び児童のために、良い環境及び指導を与え健全な心身の発育を促し、社会に適応するように育成して、その保護者とともに福祉を図ることを目的とした施設。
		法定建ぺい率		40 %		法定容積率		80 %			
		敷地面積		1,854 m ²		所有形態		市所有			
	施設全体	耐震性能		○		延床面積		993 m ²		アクセス	京王線「多磨霊園駅」
		環境配慮	屋上緑化		－		建物棟数		2 棟		
			太陽熱利用		－		防災関連情報		－		
			太陽光発電		－		バリアフリー	だれでもトイレ		－	
			雨水利用		－			エレベーター		－	
			その他		－			段差対応済み		○	
		合築・併存情報		－							
	主要建物	名称		東保育所							
		延床面積		364 m ²		階数		地上2階		備考	
		しゅん工年度		昭和49 年度		経過年数		46 年		※ 入所児童数は、令和元年5月1日現在。	
		主たる構造		RC造		主な用途		子育て支援系施設			
利用状況	運営・	運営人員		24 人		管理形態		直営			
		一般		20 人		年間運営日数		294 日			
		嘱託等		4 人		入所児童数 ※／定員		86人 / 85人			
		その他		0 人		入所率		101 %			

施設名：西保育所


施設所管課：
子ども家庭部保育支援課

施設概要	所在情報	所在地		府中市美好町3丁目23番地の2			概要				
		用途地域		第一種中高層住居専用地域		高度地区	第二種高度地区	保育を必要とする乳幼児及び児童のために、良い環境及び指導を与え健全な心身の発育を促し、社会に適応するように育成して、その保護者とともに福祉を図ることを目的とした施設。			
		法定建ぺい率		60 %		法定容積率	200 %				
		敷地面積		2,421 m ²		所有形態	市所有				
	施設全体	耐震性能		○		延床面積		728 m ²		アクセス	京王線、JR南武線「分倍河原駅」
		環境配慮	屋上緑化		－		建物棟数		1 棟		
			太陽熱利用		－		防災関連情報		－		
			太陽光発電		－		バリアフリー	だれでもトイレ		－	
			雨水利用		－			エレベーター		－	
			その他		－			段差対応済み		○	
		合築・併存情報		－							
	主要建物	名称		西保育所							
		延床面積		728 m ²		階数		地上1階			
		しゅん工年度		昭和61 年度		経過年数		34 年			
		主たる構造		RC造		主な用途		子育て支援系施設			
利用状況	運営・	運営人員		21 人		管理形態		直営			
		一般		17 人		年間運営日数		294 日			
		嘱託等		4 人		入所児童数 ※／定員		85人 / 72人			
		その他		0 人		入所率		118 %			

アクセス			京王線、JR南武線「分倍河原駅」		
運営時間	平日	7:00～19:00			
	土	7:00～18:00			
定休日		日曜日、祝日、年末年始			
備考					
※ 入所児童数は、令和元年5月1日現在。					


施設名：中央保育所

施設所管課：
子ども家庭部保育支援課

施設概要	所在情報	所在地		府中市晴見町2丁目7番地の17				概要			
		用途地域		第一種中高層住居専用地域		高度地区	第二種高度地区		保育を必要とする乳幼児及び児童のために、良い環境及び指導を与え健全な心身の発育を促し、社会に適応するように育成して、その保護者とともに福祉を図ることを目的とした施設。		
		法定建ぺい率		60 %		法定容積率	200 %				
		敷地面積		1,412 m ²		所有形態	市所有				
	施設全体	耐震性能		○		延床面積		729 m ²		アクセス	JR武蔵野線「北府中駅」
		環境配慮	屋上緑化		－		建物棟数		1 棟		
			太陽熱利用		－		防災関連情報		－		
			太陽光発電		－		バリアフリー	だれでもトイレ		－	
			雨水利用		－			エレベーター		－	
			その他		－			段差対応済み		○	
		合築・併存情報		－							
	主要建物	名称		中央保育所						備考	
		延床面積		729 m ²		階数		地上2階			
		しゅん工年度		昭和62 年度		経過年数		33 年			
		主たる構造		RC造		主な用途		子育て支援系施設			
利用状況	運営・	運営人員		25 人		管理形態		直営		※ 入所児童数は、令和元年5月1日現在。	
		一般		17 人		年間運営日数		294 日			
		嘱託等		8 人		入所児童数 ※／定員		113人 / 111人			
		その他		0 人		入所率		102 %			


施設名：北山保育所

施設所管課：
子ども家庭部保育支援課

施設概要	所在情報	所在地		府中市北山町3丁目27番地の9				概要			
		用途地域		第一種中高層住居専用地域		高度地区		第二種高度地区			保育を必要とする乳幼児及び児童のために、良い環境及び指導を与え健全な心身の発育を促し、社会に適応するように育成して、その保護者とともに福祉を図ることを目的とした施設。
		法定建ぺい率		60 %		法定容積率		200 %			
		敷地面積		1,615 m ²		所有形態		借地			
	施設全体	耐震性能		○		延床面積		840 m ²		アクセス	京王バス、ちゅうバス「せせらぎ公園」
		環境配慮	屋上緑化		－		建物棟数		1 棟		
			太陽熱利用		－		防災関連情報		－		
			太陽光発電		－		バリアフリー	だれでもトイレ		○	
			雨水利用		－			エレベーター		－	
		その他		－		段差対応済み		○			
		合築・併存情報		－							
	主要建物	名称		北山保育所						備考	
		延床面積		840 m ²		階数		地上2階			
		しゅん工年度		平成5 年度		経過年数		27 年			
		主たる構造		RC造		主な用途		子育て支援系施設			
	利用状況	運営・	運営人員		27 人		管理形態		直営		※ 入所児童数は、令和元年5月1日現在。
			一般		20 人		年間運営日数		294 日		
嘱託等			7 人		入所児童数 ※／定員		112人 / 115人				
その他			0 人		入所率		97 %				


施設名：住吉保育所

施設所管課：
子ども家庭部保育支援課

施設概要	所在情報	所在地		府中市住吉町2丁目30番地の17(都営住宅内)				概要			
		用途地域		第一種中高層住居専用地域		高度地区		第二種高度地区			保育を必要とする乳幼児及び児童のために、良い環境及び指導を与え健全な心身の発育を促し、社会に適応するように育成して、その保護者とともに福祉を図ることを目的とした施設。
		法定建ぺい率		60 %		法定容積率		200 %			
		敷地面積		1,846 m ²		所有形態		借地			
	建物全体	耐震性能		○		延床面積		2,189 m ²		アクセス	京王線「中河原駅」 ちゅうバス「住吉保育所」
		環境配慮	屋上緑化		－		建物棟数		1 棟		
			太陽熱利用		－		防災関連情報		－		
			太陽光発電		－		バリアフリー	だれでもトイレ		－	
			雨水利用		－			エレベーター		－	
			その他		－			段差対応済み		○	
		合築・併存情報		都営住宅						運営時間	平日 土
	主要建物	名称(施設名)		住吉保育所							
		延床面積(施設部分)		502 m ²		階数(施設部分)		都営住宅1階		備考	
		しゅん工年度		昭和45 年度		経過年数		50 年		※ 入所児童数は、令和元年5月1日現在。	
		主たる構造		RC造		主な用途		子育て支援系施設			
利用状況	運営・	運営人員		26 人		管理形態		直営			
		一般		17 人		年間運営日数		294 日			
		嘱託等		9 人		入所児童数 ※／定員		108人 / 109人			
		その他		0 人		入所率		99 %			


施設名：朝日保育所

施設所管課：子ども家庭部保育支援課

施設概要	所在情報	所在地		府中市朝日町1丁目33番の33				概要			
		用途地域		第一種低層住居専用地域		高度地区		第一種高度地区			保育を必要とする乳幼児及び児童のために、良い環境及び指導を与え健全な心身の発育を促し、社会に適応するように育成して、その保護者とともに福祉を図ることを目的とした施設。
		法定建ぺい率		40 %		法定容積率		80 %			
		敷地面積		1,727 m ²		所有形態		市所有			
	施設全体	耐震性能		○		延床面積		525 m ²		アクセス	西武多摩川線「多磨駅」
		環境配慮	屋上緑化		－		建物棟数		1 棟		
			太陽熱利用		－		防災関連情報		－		
			太陽光発電		－		バリアフリー	だれでもトイレ		－	
			雨水利用		－			エレベーター		－	
		その他		－		段差対応済み		○			
	合築・併存情報		－								
	主要建物	名称		朝日保育所						備考	
		延床面積		525 m ²		階数		地上2階			
		しゅん工年度		昭和45 年度		経過年数		50 年			
		主たる構造		RC造		主な用途		子育て支援系施設			
利用状況	運営・	運営人員		30 人		管理形態		直営		※ 入所児童数は、令和元年5月1日現在。	
		一般		16 人		年間運営日数		294 日			
		嘱託等		14 人		入所児童数 ※／定員		56人 ／ 60人			
		その他		0 人		入所率		93 %			


施設名：小柳保育所

施設所管課：子ども家庭部保育支援課

施設概要	所在情報	所在地		府中市小柳町2丁目34番地の2				概要			
		用途地域		第一種低層住居専用地域		高度地区		第一種高度地区			保育を必要とする乳幼児及び児童のために、良い環境及び指導を与え健全な心身の発育を促し、社会に適応するように育成して、その保護者とともに福祉を図ることを目的とした施設。
		法定建ぺい率		40 %		法定容積率		80 %			
		敷地面積		1,700 m ²		所有形態		市所有			
	施設全体	耐震性能		○		延床面積		626 m ²		アクセス	京王線「多磨霊園駅」 ちゅうバス「府中第九中学校南」
		環境配慮	屋上緑化		－		建物棟数		2 棟		
			太陽熱利用		－		防災関連情報		－		
			太陽光発電		－		バリアフリー	だれでもトイレ		－	
			雨水利用		－			エレベーター		－	
		その他		－		段差対応済み		○			
	合築・併存情報		－								
	主要建物	名称		小柳保育所						定休日	日曜日、祝日、年末年始
		延床面積		577 m ²		階数		地上2階			
		しゅん工年度		昭和46 年度		経過年数		49 年			
		主たる構造		RC造		主な用途		子育て支援系施設			
利用状況	運営・	運営人員		24 人		管理形態		直営		※ 入所児童数は、令和元年5月1日現在。	
		一般		18 人		年間運営日数		294 日			
		嘱託等		6 人		入所児童数 ※／定員		101人 / 102人			
		その他		0 人		入所率		99 %			


施設名：四谷保育所

施設所管課：子ども家庭部保育支援課

施設概要	所在情報	所在地		府中市四谷5丁目3番地の1			概要				
		用途地域		第一種低層住居専用地域		高度地区	第一種高度地区		保育を必要とする乳幼児及び児童のために、良い環境及び指導を与え健全な心身の発育を促し、社会に適応するように育成して、その保護者とともに福祉を図ることを目的とした施設。		
		法定建ぺい率		40 %		法定容積率	80 %				
		敷地面積		1,975 m ²		所有形態	市所有				
	施設全体	耐震性能		○		延床面積		568 m ²		アクセス	京王バス「府中四谷橋北」
		環境配慮	屋上緑化		－		建物棟数		1 棟		
			太陽熱利用		－		防災関連情報		－		
			太陽光発電		－		バリアフリー	だれでもトイレ		－	
			雨水利用		－			エレベーター		－	
			その他		－			段差対応済み		○	
		合築・併存情報		－							
	主要建物	名称		四谷保育所						※ 入所児童数は、令和元年5月1日現在。	
		延床面積		568 m ²		階数		地上2階			
		しゅん工年度		昭和47 年度		経過年数		48 年			
		主たる構造		RC造		主な用途		子育て支援系施設			
利用状況	運営・	運営人員		23 人		管理形態		直営			
		一般		15 人		年間運営日数		294 日			
		嘱託等		8 人		入所児童数 ※／定員		87人 / 87人			
		その他		0 人		入所率		100 %			

施設名：八幡保育所

施設所管課：
子ども家庭部保育支援課

施設概要	所在情報	所在地		府中市八幡町1丁目12番地の12				概要					
		用途地域		第一種中高層住居専用地域		高度地区		第二種高度地区			保育を必要とする乳幼児及び児童のために、良い環境及び指導を与え健全な心身の発育を促し、社会に適応するように育成して、その保護者とともに福祉を図ることを目的とした施設。		
		法定建ぺい率		60 %		法定容積率		200 %					
		敷地面積		1,539 m ²		所有形態		市所有					
	施設全体	耐震性能		○		延床面積		658 m ²		アクセス	京王線「府中駅」		
		環境配慮	屋上緑化		－		建物棟数		1 棟		京王競馬場線「府中競馬場正門前駅」		
			太陽熱利用		－		防災関連情報		－		運営時間	平日	
			太陽光発電		－		バリアフリー	だれでもトイレ		－		7:00～19:00	
			雨水利用		－			エレベーター		－		土	7:00～18:00
		その他		－		段差対応済み		○		定休日	日曜日、祝日、年末年始		
	合築・併存情報		－										
	主要建物	名称		八幡保育所							備考		
		延床面積		658 m ²		階数		地上2階		※ 入所児童数は、令和元年5月1日現在。			
		しゅん工年度		昭和48 年度		経過年数		47 年					
		主たる構造		RC造		主な用途		子育て支援系施設					
	利用状況	運営・	運営人員		25 人		管理形態		直営				
			一般		17 人		年間運営日数		294 日				
嘱託等			8 人		入所児童数 ※／定員		106人 / 106人						
その他			0 人		入所率		100 %						


施設名：本町保育所

施設所管課：
子ども家庭部保育支援課

施設概要	所在情報	所在地		府中市本町3丁目19番地の3				概要			
		用途地域		第一種中高層住居専用地域		高度地区		第二種高度地区			保育を必要とする乳幼児及び児童のために、良い環境及び指導を与え健全な心身の発育を促し、社会に適応するように育成して、その保護者とともに福祉を図ることを目的とした施設。
		法定建ぺい率		60 %		法定容積率		200 %			
		敷地面積		1,780 m ²		所有形態		市所有			
	施設全体	耐震性能		○		延床面積		563 m ²		アクセス	京王線、JR南武線「分倍河原駅」 京王バス、ちゅうバス「中央道下」
		環境配慮	屋上緑化		－		建物棟数		1 棟		
			太陽熱利用		－		防災関連情報		－		
			太陽光発電		－		バリアフリー	だれでもトイレ		－	
			雨水利用		－			エレベーター		－	
		その他		－		段差対応済み		○			
	合築・併存情報		－								
	主要建物	名称		本町保育所						定休日	日曜日、祝日、年末年始
		延床面積		563 m ²		階数		地上2階			
		しゅん工年度		昭和48 年度		経過年数		47 年			
		主たる構造		RC造		主な用途		子育て支援系施設			
	利用状況	運営・	運営人員		25 人		管理形態		直営		※ 入所児童数は、令和元年5月1日現在。
			一般		18 人		年間運営日数		294 日		
嘱託等			7 人		入所児童数 ※／定員		104人 / 104人				
その他			0 人		入所率		100 %				


施設名：三本木保育所

施設所管課：
子ども家庭部保育支援課

施設概要	所在情報	所在地		府中市府中町3丁目23番地の1				概要			
		用途地域		第一種低層住居専用地域		高度地区		第一種高度地区			保育を必要とする乳幼児及び児童のために、良い環境及び指導を与え健全な心身の発育を促し、社会に適応するように育成して、その保護者とともに福祉を図ることを目的とした施設。
		法定建ぺい率		60 %		法定容積率		150 %			
		敷地面積		1,941 m ²		所有形態		市所有			
	施設全体	耐震性能		○		延床面積		1,185 m ²		アクセス	京王線「府中駅」 ちゅうバス「富士見通り東」
		環境配慮	屋上緑化		－		建物棟数		2 棟		
			太陽熱利用		－		防災関連情報		－		
			太陽光発電		－		バリアフリー	だれでもトイレ		○	
			雨水利用		－			エレベーター		－	
		その他		－		段差対応済み		○			
	合築・併存情報		－						運営時間	平日 土	7:00～19:00 7:00～18:00
	主要建物	名称		三本木保育所							
		延床面積		495 m ²		階数		地上2階		備考	
		しゅん工年度		昭和49 年度		経過年数		46 年			※ 入所児童数は、令和元年5月1日現在。
		主たる構造		RC造		主な用途		子育て支援系施設			
	利用状況	運営・	運営人員		38 人		管理形態		直営		
			一般		30 人		年間運営日数		294 日		
嘱託等			8 人		入所児童数 ※／定員		142人 / 148人				
その他			0 人		入所率		96 %				


施設名：西府保育所

施設所管課：
子ども家庭部保育支援課

施設概要	所在情報	所在地		府中市西府町3丁目32番地の12				概要			
		用途地域		第一種低層住居専用地域		高度地区		第一種高度地区			保育を必要とする乳幼児及び児童のために、良い環境及び指導を与え健全な心身の発育を促し、社会に適応するように育成して、その保護者とともに福祉を図ることを目的とした施設。
		法定建ぺい率		40 %		法定容積率		80 %			
		敷地面積		1,826 m ²		所有形態		市所有			
	施設全体	耐震性能		○		延床面積		661 m ²		アクセス	JR南武線「西府駅」 京王バス「西府町三丁目」
		環境配慮	屋上緑化		－		建物棟数		1 棟		
			太陽熱利用		－		防災関連情報		－		
			太陽光発電		－		バリアフリー	だれでもトイレ		－	
			雨水利用		－			エレベーター		－	
			その他		－			段差対応済み		○	
		合築・併存情報		－							
	主要建物	名称		西府保育所						備考 ※ 入所児童数は、令和元年5月1日現在。	
		延床面積		661 m ²		階数		地上2階			
		しゅん工年度		昭和50 年度		経過年数		45 年			
		主たる構造		RC造		主な用途		子育て支援系施設			
	利用状況	運営・	運営人員		25 人		管理形態		直営		
一般			17 人		年間運営日数		294 日				
嘱託等			8 人		入所児童数 ※／定員		101人 ／ 112人				
その他			0 人		入所率		90 %				

施設名：美好保育所

施設所管課：
子ども家庭部保育支援課

施設概要	所在情報	所在地		府中市美好町2丁目4番地(都営住宅内)				概要				
		用途地域		近隣商業地域		高度地区		第三種高度地区			保育を必要とする乳幼児及び児童のために、良い環境及び指導を与え健全な心身の発育を促し、社会に適応するように育成して、その保護者とともに福祉を図ることを目的とした施設。	
		法定建ぺい率		80 %		法定容積率		300 %				
		敷地面積		1,920㎡		所有形態		借地				
	建物全体	耐震性能		○		延床面積		2,380㎡		アクセス	京王線、JR南武線「分倍河原駅」 京王バス「第四中学校」	
		環境配慮	屋上緑化		－		建物棟数		1 棟			
			太陽熱利用		－		防災関連情報		－			
			太陽光発電		－		バリアフリー	だれでもトイレ		－		
			雨水利用		－			エレベーター		－		
			その他		－			段差対応済み		○		
		合築・併存情報		都営住宅								
	主要建物	名称(施設名称)		美好保育所						運営時間	平日	7:00～19:00 土 7:00～18:00
		延床面積(施設部分)		659 ㎡		階数(施設部分)		都営住宅1階				
		しゅん工年度		昭和50 年度		経過年数		45 年				
主たる構造		RC造		主な用途		子育て支援系施設						
利用状況	運営・	運営人員		21 人		管理形態		直営		※ 入所児童数は、令和元年5月1日現在。		
		一般		16 人		年間運営日数		294 日				
		嘱託等		5 人		入所児童数 ※／定員		68人 / 71人				
		その他		0 人		入所率		96 %				

コスト状況(保育所)

	南保育所 →民間へ移管	北保育所		東保育所		西保育所		中央保育所	
			前年度比		前年度比		前年度比		前年度比
支出(千円)	－	17,271	－90.7%	11,074	－93.3%	12,879	－91.6%	13,933	－91.5%
建物コスト	－	3,810	－1.4%	3,499	－12.3%	3,870	－3.9%	4,389	－1.4%
	施設管理委託費	0	－	0	－	0	－	0	－
	光熱水費	3,810	－1.4%	3,499	－12.3%	3,870	－3.9%	4,389	－1.4%
事業運営コスト	－	10,879	－1.0%	7,337	－25.2%	7,889	－11.7%	9,485	－27.4%
	事業運営委託費	0	－	0	－	0	－	0	－
	その他	10,879	－1.0%	7,337	－25.2%	7,889	－11.7%	9,485	－27.4%
人件費	－	0	－100.0%	0	－100.0%	0	－100.0%	0	－100.0%
施設修繕費	－	2,581	＋63.9%	237	－23.7%	1,120	＋6.3%	59	－92.6%
施設整備費	－	0	－	0	－	0	－	0	－
指定管理料	－	0	－	0	－	0	－	0	－
減価償却費相当額	－	6,713		5,116		8,659		6,791	
収入(千円)	－	3,261	－90.9%	2,281	－90.1%	1,888	－91.9%	2,831	－91.0%
使用料及び手数料	－	0	－	0	－	0	－	0	－
その他収入	－	3,261	－90.9%	2,281	－90.1%	1,888	－91.9%	2,831	－91.0%

	八幡保育所			北山保育所		住吉保育所		朝日保育所		小柳保育所	
		前年度比		前年度比		前年度比		前年度比		前年度比	
支出(千円)	13,874	−91.4%	13,894	−92.7%	13,143	−92.4%	10,383	−92.5%	12,919	−92.1%	
建物コスト	4,711	8.6%	3,540	+0.6%	3,731	−16.3%	4,569	−1.6%	4,319	5.6%	
	施設管理委託費	0	−	0	−	0	−	0	−	0	−
	光熱水費	4,711	8.6%	3,540	+0.6%	3,731	−16.3%	4,569	−1.6%	4,319	+5.6%
	事業運営コスト	8,547	−35.9%	9,550	−24.1%	9,306	−5.3%	5,661	−41.5%	8,113	−37.4%
	事業運営委託費	0	−	0	−	0	−	0	−	0	−
	その他	8,547	−35.9%	9,550	−24.1%	9,306	−5.3%	5,661	−41.5%	8,113	−37.4%
	人件費	0	−100.0%	0	−100.0%	0	−100.0%	0	−100.0%	0	−100.0%
	施設修繕費費	617	27.6%	804	−14.1%	105	−79.4%	153	−75.3%	488	−63.7%
	施設整備費	0	−	0	−	0	−	0	−	0	−
	指定管理料	0	−	0	−	0	−	0	−	0	−
減価償却費相当額	2,860		11,764		1,917		2,790		4,794		
収入(千円)	2,851	−90.2%	2,388	−95.0%	3,039	−89.7%	1,787	−89.6%	2,056	−91.6%	
使用料及び手数料	0	−	0	−	0	−	0	−	0	−	
その他	2,851	−90.2%	2,388	−95.0%	3,039	−89.7%	1,787	−89.6%	2,056	−91.6%	

	四谷保育所		本町保育所		三本木保育所		西府保育所		美好保育所	
		前年度比		前年度比		前年度比		前年度比		前年度比
支出(千円)	12,530	－91.7%	14,484	－90.5%	18,502	－92.8%	13,755	－90.8%	15,840	－89.3%
建物コスト	4,469	－5.6%	4,185	＋1.5%	5,383	＋2.7%	3,911	＋0.8%	3,838	－6.7%
	施設管理委託費	0	0	0	0	0	0	0	0	0
	光熱水費	4,469	4,185	5,383	3,911	4,469	4,185	5,383	3,838	4,469
事業運営コスト	7,592	－13.2%	8,812	－2.9%	12,719	－2.0%	9,039	－30.0%	6,466	－16.6%
	事業運営委託費	0	0	0	0	0	0	0	0	0
	その他	7,592	8,812	12,719	9,039	7,592	8,812	12,719	9,039	7,592
人件費	0	－100.0%	0	－100.0%	0	－100.0%	0	－100.0%	0	－100.0%
施設修繕費費	468	－68.5%	1,486	273.9%	400	－46.5%	805	－8.2%	5,536	1077.2%
施設整備費	0	－	0	0	0	0	0	0	0	0
指定管理料	0	－	0	0	0	0	0	0	0	0
減価償却費相当額	3,923		3,768		21,238		5,354		521	
収入(千円)	2,106	－89.6%	2,596	－91.0%	3,653	－90.6%	2,345	－90.9%	2,122	－90.3%
使用料及び手数料	0	－	0	0	0	0	0	0	0	0
その他収入	2,106	－89.6%	2,596	－91.0%	3,653	－90.6%	2,345	－90.9%	2,122	－90.3%

	共通経費 ※	
		前年度比
支出(千円)	444,465	+7.5%
建物コスト	25,525	+37.3%
施設管理委託費	25,525	+37.3%
光熱水費	0	－
事業運営コスト	79,864	+31.5%
事業運営委託費	10,458	+38.7%
その他	69,406	+30.5%
人件費	337,723	+1.1%
施設修繕費費	1,353	－
施設整備費	0	－
指定管理料	0	－
減価償却費相当額	－	
収入(千円)	1,635,569	－
使用料及び手数料	0	－
その他収入	1,635,569	－

	南保育所 →民間へ移管	北保育所	東保育所	西保育所	中央保育所
■延床面積1㎡当たりコスト	－	64,235円/㎡	57,267円/㎡	60,247円/㎡	61,669円/㎡
■市民1人当たりコスト	－	197円/人	205円/人	169円/人	173円/人

	北山保育所	住吉保育所	朝日保育所	小柳保育所	四谷保育所
■延床面積1㎡当たりコスト	59,914円/㎡	68,746円/㎡	62,334円/㎡	63,194円/㎡	64,617円/㎡
■市民1人当たりコスト	191円/人	133円/人	126円/人	152円/人	141円/人

	八幡保育所	本町保育所	三本木保育所	西府保育所	美好保育所
■延床面積1㎡当たりコスト	63,649円/㎡	68,280円/㎡	58,172円/㎡	63,371円/㎡	66,603円/㎡
■市民1人当たりコスト	161円/人	148円/人	265円/人	161円/人	169円/人

延床面積1㎡当たりコスト:

各施設の総経費(支出)

各施設の延床面積

+

共通経費(支出)

各施設の延床面積の合計

市民1人当たりコスト

=

各施設の総経費(支出)

市民

+

共通経費(支出)

市民

*


各施設の延床面積

各施設の延床面積の合計

※ 共通経費とは、施設ごとに分けることができない、15施設全体でかかるコストのこと。


施設名： 旧矢崎幼稚園

施設所管課：
教育部学務保健課

施設概要	所在情報	所在地	府中市矢崎町1丁目12番地			概要						
		用途地域	準工業地域		高度地区	25m第二種高度地区		義務教育及びその後の教育の基礎を培うものとして、幼児を保育し、幼児の健全な成長のために適当な環境を与えて、その心身の発達を助長する事を目的とした施設。				
		法定建ぺい率	60 %		法定容積率	200 %						
		敷地面積	1,532 m ²		所有形態	市所有						
	施設全体	耐震性能	○		延床面積	685 m ²		アクセス		JR南武線・武蔵野線「府中本町駅」		
		環境配慮	屋上緑化	－	建物棟数	3 棟						
			太陽熱利用	－	防災関連情報	－						
			太陽光発電	－	バリアフリー	だれでもトイレ	－					
			雨水利用	－		エレベーター	－					
			その他	－		段差対応済み	○					
		合築・併存情報	－					運営時間	月・火・木・金	－	～	－
	主要建物	名称	園舎			水		－	～	－		
		延床面積	596 m ²		階数	地上2階		備考				
		しゅん工年度	昭和44 年度		経過年数	51 年		※ 平成31年3月31日に廃園				
		主たる構造	RC造		主な用途	子育て支援系施設						
	利用状況	運営・	運営人員	4 人		管理形態	直営					
			一般	4 人		年間運営日数	－ 日					
嘱託等			0 人		園児数／定員	－ 人						
その他			0 人		入園率	－ %						


施設名： みどり幼稚園

施設所管課：
教育部学務保健課

施設概要	所在情報	所在地	府中市緑町1丁目8番地			概要				
		用途地域	第一種住居専用地域	高度地区	第二種高度地区	義務教育及びその後の教育の基礎を培うものとして、幼児を保育し、幼児の健全な成長のために適当な環境を与えて、その心身の発達を助長する事を目的とした施設。				
		法定建ぺい率	60 %	法定容積率	200 %					
		敷地面積	1,629 m ²	所有形態	市所有					
	施設全体	耐震性能	○		延床面積	657 m ²		アクセス		京王線「府中駅」
		環境配慮	屋上緑化	－	建物棟数	1 棟				
			太陽熱利用	－	防災関連情報	－				
			太陽光発電	－	バリアフリー	だれでもトイレ	－			
			雨水利用	－		エレベーター	－			
		その他	－	段差対応済み	○					
		合築・併存情報	－					運営時間		月・火・木・金
	主要建物	名称	園舎					水		8:45 ～ 11:30
		延床面積	657 m ²		階数	地上2階		休園日		土曜日、日曜日、祝日、開園記念日、都民の日、夏季・冬季・春季休業
		しゅん工年度	昭和50 年度		経過年数	45 年		備考		
		主たる構造	RC造		主な用途	子育て支援系施設		※ 園児数は、平成31年4月1日現在。		
利用状況・運営	運営人員	15 人		管理形態	直営					
	一般	8 人		年間運営日数	192 日					
	嘱託等	6 人		園児数 ※／定員	85人 / 140人					
	その他	1 人		入園率	61 %					

施設名： 小柳幼稚園

施設所管課：
教育部学務保健課

施設概要	所在情報	所在地	府中市小柳町6丁目23番地				概要				
		用途地域	第一種低層住居専用地域	高度地区	第一種高度地区		義務教育及びその後の教育の基礎を培うものとして、幼児を保育し、幼児の健やかな成長のために適当な環境を与えて、その心身の発達を助長する事を目的とした施設。				
		法定建ぺい率	50 %	法定容積率	100 %						
		敷地面積	2,255 m ²	所有形態	市所有						
	施設全体	耐震性能	○		延床面積	711 m ²		アクセス		西武多摩川線「競艇場前駅」 ちゅうバス「東電北多摩変電所」	
		環境配慮	屋上緑化	－	建物棟数	1 棟					
			太陽熱利用	－	防災関連情報	－					
			太陽光発電	－	バリアフリー	だれでもトイレ	－				
			雨水利用	－		エレベーター	－				
		その他	－	段差対応済み	○						
	合築・併存情報	－						運営時間		月・火・木・金	8:45 ~ 14:00
	主要建物	名称	園舎				水			8:45 ~ 11:30	
		延床面積	711 m ²	階数	地上2階		休園日		土曜日、日曜日、祝日、開園記念日、都民の日、夏季・冬季・春季休業		
		しゅん工年度	昭和50 年度	経過年数	45 年						
		主たる構造	RC造	主な用途	子育て支援系施設		※ 園児数は、平成31年4月1日現在。				
利用状況	運営・	運営人員	12 人	管理形態	直営						
		一般	5 人	年間運営日数	192 日						
		嘱託等	6 人	園児数 ※／定員	42人 / 140人						
		その他	1 人	入園率	30 %						

コスト状況

支出(千円)		矢崎幼稚園		みどり幼稚園		小柳幼稚園		共通経費 ※	
			前年度比		前年度比		前年度比		前年度比
		95	−99.7%	60,971	+35.0%	36,972	+2.4%	32,829	−3.9%
建物コスト		54	−97.1%	1,239	+1.9%	1,016	+1.6%	1,545	−32.3%
	施設管理委託費	0	−100.0%	240	+44.8%	154	+26.4%	1,545	−32.3%
	光熱水費	54	−93.6%	999	−4.8%	862	−1.8%	0	－
事業運営コスト		40	−94.1%	1,536	+4.5%	912	+16.6%	1,534	−78.5%
	事業運営委託費	36	－	0	－	0	－	1,116	−28.3%
	その他	5	−99.3%	1,536	+4.5%	912	+16.6%	418	−92.5%
人件費		0	−100.0%	55,611	+34.1%	33,453	−1.4%	29,750	+20.2%
施設修繕費		0	−100.0%	1,782	+78.7%	1,592	+317.0%	0	－
施設整備費		0	－	805	－	0	－	0	－
指定管理料		0	－	0	－	0	－	0	－
減価償却費相当額		1,208		2,997		2,656		0	
収入(千円)		50	−99.6%	30,840	−3.1%	15,027	+5.2%	1	－
	使用料及び手数料	0	−100.0%	30,840	−3.1%	15,027	+5.2%	0	－
	その他	50	－	0	－	0	－	1	－

	矢崎幼稚園	みどり幼稚園	小柳幼稚園
■延床面積1㎡当たりコスト	16,132 円/㎡	108,803 円/㎡	67,979 円/㎡
■市民1人当たりコスト	42 円/人	275 円/人	186 円/人


※ 共通経費とは、施設ごとに分けることができない、3施設全体でかかるコストのこと。

延床面積1㎡当たりコスト＝ $\frac{\text{各施設の総経費(支出)}}{\text{各施設の延床面積}}$ + $\frac{\text{共通経費(支出)}}{\text{各施設の延床面積の合計}}$

市民1人当たりコスト = $\frac{\text{各施設の総経費(支出)}}{\text{市民}}$ + $\frac{\text{共通経費(支出)}}{\text{市民}}$ * $\frac{\text{各施設の延床面積}}{\text{各施設の延床面積の合計}}$

施設名： 第一学童クラブ

施設所管課：
子ども家庭部児童青少年課

施設概要	所在情報	所在地	府中市寿町2丁目6番地(第一小学校敷地内)				概要					
		用途地域	商業地域		高度地区	—		保護者が労働等により昼間家庭にいない小学生の健全育成を図るための施設。				
		法定建ぺい率	80 %		法定容積率	500 %						
		敷地面積	— m ²		所有形態	市所有						
	施設全体	耐震性能	○		延床面積	236 m ²		アクセス		京王線「府中駅」		
		環境配慮	屋上緑化	—	建物棟数	1 棟						
			太陽熱利用	—	防災関連情報	—						
			太陽光発電	—	バリアフリー	だれでもトイレ	—					
			雨水利用	—		エレベーター	—					
			その他	—		段差対応済み	○					
		合築・併存情報	第一小学校									
	主要建物	名称	学童クラブ						運営時間		月～金	放課後～18:00
		延床面積	236 m ²		階数	地上2階			土	8:45～17:00		
		しゅん工年度	平成元 年度		経過年数	31 年			学校休業日	8:30～18:00		
		主たる構造	RC造		主な用途	子育て支援系施設		休館日		日曜日、祝日、年末年始		
利用状況・運営	運営・	運営人員 ※1	7 人		管理形態	直営		※1 平日の運営人員。平日以外は、嘱託等2人。 ※2 児童数は、平成31年4月1日現在。 ※3 延べ人数。				
		一般	1 人		年間運営日数	290 日						
		嘱託等	6 人		在会児童数 ※2	143 人						
		その他	0 人		年間出席児童数 ※3	22,707 人						


施設名： 第一学童クラブ分館

施設所管課：
子ども家庭部児童青少年課

施設概要	所在情報	所在地	府中市寿町2丁目6番地の8(第一小学校敷地外)				概要			
		用途地域	商業地域		高度地区	—		保護者が労働等により昼間家庭にいない小学生の健全育成を図るための施設。		
		法定建ぺい率	80 %		法定容積率	200 %				
		敷地面積	— m ²		所有形態	市所有				
	施設全体	耐震性能	○		延床面積	273 m ²		アクセス	京王線「府中駅」	
		環境配慮	屋上緑化	—	建物棟数	1 棟				
			太陽熱利用	—	防災関連情報	—				
			太陽光発電	—	バリアフリー	だれでもトイレ	○			
			雨水利用	—		エレベーター	—			
			その他	—		段差対応済み	○			
		合築・併存情報							運営時間	月～金
	主要建物	名称	学童クラブ				土	なし		
		延床面積	273 m ²		階数	地上2階		学校休業日	8:30～18:00	
		しゅん工年度	令和元 年度		経過年数	1 年		休館日	日曜日、祝日、年末年始	
		主たる構造	軽量S造		主な用途	子育て支援系施設		備考		
利用状況・運営	運営人員 ※1	0 人		管理形態	直営		※1 本館と共通。平日の運営人員。土曜日は本館で育成のため閉館。 ※2 建物は令和元年7月10日に完成した。児童の入室は令和元年9月から。 ※3 延べ人数。			
	一般	0 人		年間運営日数	138 日					
	嘱託等	0 人		在会児童数	— 人					
	その他	0 人		年間出席児童数 ※3	— 人					


施設名： 第二学童クラブ

施設所管課：
子ども家庭部児童青少年課

施設概要	所在情報	所在地	府中市緑町1丁目29番地(第二小学校敷地内)			概要			
		用途地域	準住居地域	高度地区	第二種高度地区	保護者が労働等により昼間家庭にいない小学生の健全育成を図るための施設。			
		法定建ぺい率	60 %	法定容積率	200 %				
		敷地面積	－ m ²	所有形態	市所有				
	施設全体	耐震性能	○		延床面積	481 m ²		アクセス	京王線「東府中駅」 京王バス「府中第二小学校前」
		環境配慮	屋上緑化	－	建物棟数	1 棟			
			太陽熱利用	－	防災関連情報	－			
			太陽光発電	－	バリアフリー	だれでもトイレ	－		
			雨水利用	－		エレベーター	－		
		その他	－	段差対応済み	○				
	合築・併存情報	第二小学校							
	主要建物	名称	学童クラブ					休館日	日曜日、祝日、年末年始
		延床面積	481 m ²	階数	地上2階		備考		
		しゅん工年度	平成4 年度	経過年数	28 年		※1 平日の運営人員。平日以外は、嘱託等2人。 ※2 児童数は、平成31年4月1日現在。 ※3 延べ人数。		
		主たる構造	RC造	主な用途	子育て支援系施設				
利用状況・運営	運営人員 ※1	7 人	管理形態	直営					
	一般	1 人	年間運営日数	290 日					
	嘱託等	6 人	在会児童数 ※2	181 人					
	その他	0 人	年間出席児童数 ※3	31,561 人					


施設名：第二学童クラブ分館

施設所管課：子ども家庭部児童青少年課

施設概要	所在情報	所在地	府中市緑町1丁目35番地の1(第二小学校敷地外)				概要				
		用途地域	準住居地域		高度地区	第二種高度地区	保護者が労働等により昼間家庭にいない小学生の健全育成を図るための施設。				
		法定建ぺい率	60 %		法定容積率	200 %					
		敷地面積	665 m ²		所有形態	市所有					
	施設全体	耐震性能	○		延床面積	478 m ²		アクセス		京王線「東府中駅」 京王バス「府中第二小学校前」	
		環境配慮	屋上緑化	—	建物棟数	1 棟					
			太陽熱利用	—	防災関連情報	—					
			太陽光発電	—	バリアフリー	だれでもトイレ	○				
			雨水利用	—		エレベーター	○				
		その他	—	段差対応済み	○						
	合築・併存情報							運営時間	月～金	放課後～18:00	
	主要建物	名称	学童クラブ				土		なし		
		延床面積	478 m ²		階数	地上2階		学校休業日	8:30～18:00		
		しゅん工年度	平成30 年度		経過年数	2 年		休館日	日曜日、祝日、年末年始		
		主たる構造	軽量S造		主な用途	子育て支援系施設		備考			
利用状況・運営	運営人員 ※1	7 人		管理形態	直営		※1 本館と共通。平日の運営人員。土曜日は本館で育成のため閉館。 ※2 現在。 ※3 延べ人数。 ※4 建物は平成30年12月26日に完成した。児童の入室は令和元年4月。				
	一般	0 人		年間運営日数	240 日						
	嘱託等	7 人		在会児童数 ※2	0 人						
	その他	0 人		年間出席児童数 ※3	0 人						


施設名：第三学童クラブ

施設所管課：子ども家庭部児童青少年課

施設概要	所在情報	所在地		府中市片町3丁目5番地(第三小学校敷地内)			概要						
		用途地域		第一種中高層住居専用地域		高度地区		第二種高度地区		保護者が労働等により昼間家庭にいない小学生の健全育成を図るための施設。			
		法定建ぺい率		60 %		法定容積率		200 %					
		敷地面積		— m ²		所有形態		市所有					
	施設全体	耐震性能		○		延床面積※4		297 m ²		アクセス	JR南武線、武蔵野線「府中本町駅」 京王線、JR南武線「分倍河原駅」		
		環境配慮	屋上緑化		—		建物棟数		1 棟				
			太陽熱利用		—		防災関連情報		—				
			太陽光発電		—		バリアフリー	だれでもトイレ		○			
			雨水利用		—			エレベーター		—			
		その他		—		段差対応済み		○					
		合築・併存情報		第三小学校									
	主要建物	名称		学童クラブ						運営時間		月～金	放課後～18:00
		延床面積※4		233 m ²		階数		地上2階		土	8:45～17:00		
		しゅん工年度		平成元 年度		経過年数		31 年		学校休業日	8:30～18:00		
		主たる構造		S造		主な用途		子育て支援系施設		休館日	日曜日、祝日、年末年始		
	利用状況・運営	運営人員 ※1		7 人		管理形態		直営		備考			
		一般		1 人		年間運営日数		290 日		※1 平日の運営人員。平日以外は、嘱託等2人。			
		嘱託等		6 人		在会児童数 ※2		154 人		※2 児童数は、平成31年4月1日現在。			
		その他		0 人		年間出席児童数 ※3		27,269 人		※3 延べ人数。			
								※4 一部学校内の教室(64.19㎡)を育成室として利用					

施設名：第四学童クラブ

施設所管課：子ども家庭部児童青少年課

施設概要	所在情報	所在地	府中市白糸台1丁目59番地				概要			
		用途地域	第一種住居地域		高度地区	第二種高度地区				
		法定建ぺい率	60 %		法定容積率	200 %				
		敷地面積	481 m ²		所有形態	市所有（一部借地）				
	施設全体	耐震性能	○		延床面積	243 m ²		アクセス		京王線「多磨霊園駅」 西武多摩川線「白糸台駅」
		環境配慮	屋上緑化	—	建物棟数	2 棟				
			太陽熱利用	—	防災関連情報	—				
			太陽光発電	—	バリアフリー	だれでもトイレ※4	○			
			雨水利用	—		エレベーター	—			
			その他	—		段差対応済み	○			
		合築・併存情報	—						運営時間	月～金
	主要建物	名称	学童クラブ							土
		延床面積	243 m ²		階数	地上1階		学校休業日	8:30～18:00	
		しゅん工年度	平成2 年度		経過年数	30 年		休館日	日曜日、祝日、年末年始	
		主たる構造	RC造		主な用途	子育て支援施設		備考		
	利用状況・運営	運営人員 ※1	6 人		管理形態	直営		※1 平日の運営人員。平日以外は、嘱託等2人。		
一般		0 人		年間運営日数	290 日		※2 児童数は、平成31年4月1日現在。			
嘱託等		6 人		在会児童数 ※2	74 人		※3 延べ人数。			
その他		0 人		年間出席児童数 ※3	10,409 人		※4 オストメイトの設置なし			


施設名： 第五学童クラブ

施設所管課：
子ども家庭部児童青少年課

施設概要	所在情報	所在地	府中市本宿町1丁目51番地(第五小学校敷地内)			概要					
		用途地域	第一種中高層住居専用地域	高度地区	第二種高度地区	保護者が労働等により昼間家庭にいない小学生の健全育成を図るための施設。					
		法定建ぺい率	60 %	法定容積率	200 %						
		敷地面積	－ m ²	所有形態	市所有						
	施設全体	耐震性能	○		延床面積	231 m ²		アクセス	JR南武線「西府駅」		
		環境配慮	屋上緑化	－	建物棟数	1 棟					
			太陽熱利用	－	防災関連情報	－					
			太陽光発電	－	バリアフリー	だれでもトイレ	○				
			雨水利用	－		エレベーター	－				
		その他	－	段差対応済み	○						
	合築・併存情報	第五小学校									
	主要建物	名称	学童クラブ					運営時間		月～金	放課後～18:00
		延床面積	231 m ²	階数	地上1階		土		8:45～17:00		
		しゅん工年度	平成2 年度	経過年数	30 年		学校休業日		8:30～18:00		
主たる構造		RC造	主な用途	子育て支援系施設		休館日		日曜日、祝日、年末年始			
利用状況・運営	運営・状況	運営人員 ※1	9 人	管理形態	直営		備考 ※1 平日の運営人員。平日以外は、嘱託等2人。 ※2 児童数は、平成31年4月1日現在。 ※3 延べ人数。				
		一般	1 人	年間運営日数	290 日						
		嘱託等	8 人	在会児童数 ※2	141 人						
		その他	0 人	年間出席児童数 ※3	25,046 人						


施設名： 第六学童クラブ

施設所管課：
子ども家庭部児童青少年課

施設概要	所在情報	所在地	府中市天神町4丁目27番地			概要						
		用途地域	準住居地域	高度地区	第二種高度地区	保護者が労働等により昼間家庭にいない小学生の健全育成を図るための施設。						
		法定建ぺい率	60 %	法定容積率	200 %							
		敷地面積	378 m ²	所有形態	市所有							
	施設全体	耐震性能	○		延床面積	316 m ²			アクセス	京王バス「法務局・登記所前」		
		環境配慮	屋上緑化	—	建物棟数	1 棟						
			太陽熱利用	—	防災関連情報	—						
			太陽光発電	—	バリアフリー	だれでもトイレ	—					
			雨水利用	—		エレベーター	—					
		その他	—	段差対応済み	○							
	合築・併存情報	—										
	主要建物	名称	学童クラブ							運営時間	月～金	放課後～18:00
		延床面積	183 m ²	階数	地上1階				土		8:45～17:00	
		しゅん工年度	平成2 年度	経過年数	30 年				学校休業日	8:30～18:00		
		主たる構造	RC造	主な用途	子育て支援系施設				休館日	日曜日、祝日、年末年始		
	利用状況・運営	運営	運営人員 ※1	6 人	管理形態	直営				備考 ※1 平日の運営人員。平日以外は、嘱託等2人。 ※2 児童数は、平成31年4月1日現在。 ※3 延べ人数。 ※4 一部学校内の教室(132.50㎡)を育成室として利用		
			一般	1 人	年間運営日数	290 日						
嘱託等			5 人	在会児童数 ※2	136 人							
その他			0 人	年間出席児童数 ※3	21,068 人							


施設名： 第七学童クラブ

施設所管課：
子ども家庭部児童青少年課

施設概要	所在情報	所在地		府中市北山町2丁目20番地(第七小学校敷地内)				概要				
		用途地域		第一種中高層住居専用地域		高度地区		第二種高度地区			保護者が労働等により昼間家庭にいない小学生の健全育成を図るための施設。	
		法定建ぺい率		60 %		法定容積率		200 %				
		敷地面積		－ m ²		所有形態		市所有				
	施設全体	耐震性能		○		延床面積		335 m ²		アクセス	京王バス「第七小学校入口」 ちゅうバス「第七小学校正門」	
		環境配慮	屋上緑化		－		建物棟数		1 棟			
			太陽熱利用		－		防災関連情報		－			
			太陽光発電		－		バリアフリー	だれでもトイレ		－		
			雨水利用		－			エレベーター		－		
		その他		－		段差対応済み		○				
	合築・併存情報		第七小学校									
	主要建物	名称		学童クラブ								
		延床面積		335 m ²		階数		地上2階				
		しゅん工年度		平成9 年度		経過年数		23 年				
主たる構造		RC造		主な用途		子育て支援系施設						
利用状況	運営・	運営人員 ※1		4 人		管理形態		直営				※1 平日の運営人員。平日以外は、嘱託等2人。 ※2 児童数は、平成31年4月1日現在。 ※3 延べ人数。
		一般		0 人		年間運営日数		290 日				
		嘱託等		4 人		在会児童数 ※2		61 人				
		その他		0 人		年間出席児童数 ※3		10,374 人				


施設名： 第八学童クラブ

施設所管課：
子ども家庭部児童青少年課

施設概要	所在情報	所在地	府中市是政1丁目34番地(第八小学校敷地内)			概要					
		用途地域	第一種中高層住居専用地域	高度地区	第一種高度地区	保護者が労働等により昼間家庭にいない小学生の健全育成を図るための施設。					
		法定建ぺい率	50 %	法定容積率	100 %						
		敷地面積	－ m ²	所有形態	市所有						
	施設全体	耐震性能	○		延床面積	384 m ²		アクセス	京王線「東府中駅」 ちゅうバス「第八小学校」		
		環境配慮	屋上緑化	－	建物棟数	1 棟					
			太陽熱利用	－	防災関連情報	－					
			太陽光発電	－	バリアフリー	だれでもトイレ	○				
			雨水利用	－		エレベーター	－				
			その他	－		段差対応済み	○				
		合築・併存情報	第八小学校								
	主要建物	名称	学童クラブ				運営時間			月～金	放課後～18:00
		延床面積	384 m ²	階数	地上2階		土	8:45～17:00			
		しゅん工年度	平成元 年度	経過年数	31 年		学校休業日	8:30～18:00			
		主たる構造	RC造	主な用途	学校教育系施設		休館日	日曜日、祝日、年末年始			
利用状況	運営・状況	運営人員 ※1	7 人	管理形態	直営		※1 平日の運営人員。平日以外は、嘱託等2人。 ※2 児童数は、平成31年4月1日現在。 ※3 延べ人数。				
		一般	1 人	年間運営日数	290 日						
		嘱託等	6 人	在会児童数 ※2	95 人						
		その他	0 人	年間出席児童数 ※3	16,063 人						


施設名： 第九学童クラブ

施設所管課：
子ども家庭部児童青少年課

施設概要	所在情報	所在地		府中市栄町3丁目7番地(第九小学校敷地内)			概要						
		用途地域		第一種中高層住居専用地域		高度地区	第二種高度地区	保護者が労働等により昼間家庭にいない小学生の健全育成を図るための施設。					
		法定建ぺい率		60 %		法定容積率	200 %						
		敷地面積		－ m ²		所有形態	市所有						
	施設全体	耐震性能		○		延床面積		245 m ²		アクセス	京王線「北府中駅」 京王バス「第九小学校」		
		環境配慮	屋上緑化		－		建物棟数		1 棟				
			太陽熱利用		－		防災関連情報		－				
			太陽光発電		－		バリアフリー	だれでもトイレ				－	
			雨水利用		－			エレベーター				－	
		その他		－		段差対応済み		○					
		合築・併存情報		第九小学校									
	主要建物	名称		学童クラブ						運営時間		月～金	放課後～18:00
		延床面積		245 m ²		階数		地上2階		土	8:45～17:00		
		しゅん工年度		平成7 年度		経過年数		25 年		学校休業日	8:30～18:00		
		主たる構造		RC造		主な用途		子育て支援系施設		休館日		日曜日、祝日、年末年始	
利用状況・運営	名称		学童クラブ						備考				
	延床面積		245 m ²		階数		地上2階		※1 平日の運営人員。平日以外は、嘱託等2人。				
	しゅん工年度		平成7 年度		経過年数		25 年		※2 児童数は、平成31年4月1日現在。				
	主たる構造		RC造		主な用途		子育て支援系施設		※3 延べ人数。				
	運営人員 ※1		5 人		管理形態		直営						
一般		0 人		年間運営日数		290 日							
嘱託等		5 人		在会児童数 ※2		58 人							
その他		0 人		年間出席児童数 ※3		9,375 人							


施設名： 第十学童クラブ

施設所管課：
子ども家庭部児童青少年課

施設概要	所在情報	所在地		府中市若松町4丁目32番地(第十小学校敷地内)				概要			
		用途地域		第一種中高層住居専用地域		高度地区		第二種高度地区			保護者が労働等により昼間家庭にいない小学生の健全育成を図るための施設。
		法定建ぺい率		60 %		法定容積率		200 %			
		敷地面積		－ m ²		所有形態		市所有			
	施設全体	耐震性能		○		延床面積		308 m ²		アクセス	京王バス「霊園表門」 ちゅうバス「紅葉丘文化センター」
		環境配慮	屋上緑化		－		建物棟数		1 棟		
			太陽熱利用		－		防災関連情報		－		
			太陽光発電		－		バリアフリー	だれでもトイレ		－	
			雨水利用		－			エレベーター		－	
			その他		－			段差対応済み		○	
		合築・併存情報		第十小学校							
	主要建物	名称		学童クラブ							
		延床面積		308 m ²		階数		地上2階		備考 ※1 平日の運営人員。平日以外は、嘱託等2人。 ※2 児童数は、平成31年4月1日現在。 ※3 延べ人数。	
		しゅん工年度		平成4 年度		経過年数		28 年			
		主たる構造		RC造		主な用途		子育て支援系施設			
利用状況・運営	運営	運営人員 ※1		5 人		管理形態		直営			
		一般		1 人		年間運営日数		290 日			
		嘱託等		4 人		在会児童数 ※2		90 人			
		その他		0 人		年間出席児童数 ※3		15,381 人			


施設名：武蔵台学童クラブ

施設所管課：子ども家庭部児童青少年課

施設概要	所在情報	所在地	府中市武蔵台2丁目3番地(武蔵台小学校敷地内)				概要				
		用途地域	第一種中高層住居専用地域	高度地区	第二種高度地区		保護者が労働等により昼間家庭にいない小学生の健全育成を図るための施設。				
		法定建ぺい率	60 %	法定容積率	200 %						
		敷地面積	－ m ²	所有形態	市所有						
	施設全体	耐震性能	○		延床面積	256 m ²		アクセス			
		環境配慮	屋上緑化	－	建物棟数	1 棟					
			太陽熱利用	－	防災関連情報	－					
			太陽光発電	－	バリアフリー	だれでもトイレ	－				
			雨水利用	－		エレベーター	－				
			その他	－		段差対応済み	○				
		合築・併存情報	武蔵台小学校								
	主要建物	名称	学童クラブ					運営時間		月～金	放課後～18:00
		延床面積	256 m ²	階数	地上2階		土	8:45～17:00			
		しゅん工年度	平成4 年度	経過年数	28 年		学校休業日	8:30～18:00			
		主たる構造	RC造	主な用途	子育て支援系施設		休館日	日曜日、祝日、年末年始			
利用状況・運営	運営・状況	運営人員 ※1	6 人	管理形態	直営		備考 ※1 平日の運営人員。平日以外は、嘱託等2人。 ※2 児童数は、平成31年4月1日現在。 ※3 延べ人数。				
		一般	0 人	年間運営日数	290 日						
		嘱託等	6 人	在会児童数 ※2	58 人						
		その他	0 人	年間出席児童数 ※3	11,109 人						


施設名：住吉学童クラブ

施設所管課：子ども家庭部児童青少年課

施設概要	所在情報	所在地	府中市住吉町2丁目30番地(住吉小学校敷地内)			概要				
		用途地域	第一種中高層住居専用地域		高度地区	第二種高度地区		保護者が労働等により昼間家庭にいない小学生の健全育成を図るための施設。		
		法定建ぺい率	60 %		法定容積率	200 %				
		敷地面積	－ m ²		所有形態	市所有				
	施設全体	耐震性能	○		延床面積	299 m ²		アクセス	京王線「中河原駅」	
		環境配慮	屋上緑化	－	建物棟数	1 棟				
			太陽熱利用	－	防災関連情報	家屋倒壊等氾濫想定区域(氾濫流)				
			太陽光発電	－	バリアフリー	だれでもトイレ	－			
			雨水利用	－		エレベーター	－			
		その他	－	段差対応済み	○					
		合築・併存情報	住吉小学校							
	主要建物	名称	学童クラブ					運営時間	月～金	放課後～18:00
		延床面積	299 m ²		階数	地上2階			土	8:45～17:00
		しゅん工年度	平成9 年度		経過年数	23 年		学校休業日	8:30～18:00	
		主たる構造	RC造		主な用途	子育て支援系施設		休館日	日曜日、祝日、年末年始	
利用状況・運営	運営・状況	運営人員 ※1	4 人		管理形態	直営		備考 ※1 平日の運営人員。平日以外は、嘱託等2人。 ※2 児童数は、平成31年4月1日現在。 ※3 延べ人数。		
		一般	0 人		年間運営日数	290 日				
		嘱託等	4 人		在会児童数 ※2	77 人				
		その他	0 人		年間出席児童数 ※3	13,010 人				


施設名：新町学童クラブ

施設所管課：子ども家庭部児童青少年課

施設概要	所在情報	所在地		府中市新町1丁目29番地(新町小学校敷地内)			概要					
		用途地域		第一種中高層住居専用地域		高度地区	第二種高度地区			保護者が労働等により昼間家庭にいない小学生の健全育成を図るための施設。		
		法定建ぺい率		60 %		法定容積率	200 %					
		敷地面積		－ m ²		所有形態	市所有					
	施設全体	耐震性能		○		延床面積		211 m ²		アクセス	京王バス「新町1丁目」	
		環境配慮	屋上緑化		－		建物棟数		1 棟			
			太陽熱利用		－		防災関連情報		－			
			太陽光発電		－		バリアフリー	だれでもトイレ		－		
			雨水利用		－			エレベーター		－		
			その他		－			段差対応済み		○		
		合築・併存情報		新町小学校						運営時間	月～金	放課後～18:00
		主要建物	名称		学童クラブ						土	8:45～17:00
	延床面積		211 m ²		階数		地上1階		学校休業日	8:30～18:00		
	しゅん工年度		平成4 年度		経過年数		28 年		休館日		日曜日、祝日、年末年始	
	主たる構造		RC造		主な用途		子育て支援系施設		備考			
利用状況・運営	運営人員 ※1		4 人		管理形態		直営		※1 平日の運営人員。平日以外は、嘱託等2人。			
	一般		0 人		年間運営日数		290 日		※2 児童数は、平成31年4月1日現在。			
	嘱託等		4 人		在会児童数 ※2		56 人		※3 延べ人数。			
	その他		0 人		年間出席児童数 ※3		10,010 人					


施設名：本宿学童クラブ

施設所管課：子ども家庭部児童青少年課

施設概要	所在情報	所在地	府中市本宿町4丁目19番地(本宿小学校敷地内)				概要				
		用途地域	第二種中高層住居専用地域		高度地区	第二種高度地区	保護者が労働等により昼間家庭にいない小学生の健全育成を図るための施設。				
		法定建ぺい率	60 %		法定容積率	200 %					
		敷地面積	－ m ²		所有形態	市所有					
	施設全体	耐震性能	○		延床面積	286 m ²		アクセス	京王バス「本宿小学校北」 ちゅうバス「本宿小学校」		
		環境配慮	屋上緑化	－	建物棟数	1 棟					
			太陽熱利用	－	防災関連情報	－					
			太陽光発電	－	バリアフリー	だれでもトイレ	－				
			雨水利用	－		エレベーター	－				
			その他	－		段差対応済み	○				
	合築・併存情報	本宿小学校									
	主要建物	名称	学童クラブ						運営時間	月～金	放課後～18:00
		延床面積	286 m ²		階数	地上2階		土		8:45～17:00	
		しゅん工年度	平成元 年度		経過年数	31 年		学校休業日	8:30～18:00		
主たる構造		RC造		主な用途	子育て支援系施設		休館日	日曜日、祝日、年末年始			
利用状況	運営・状況	運営人員 ※1	3 人		管理形態	直営		備考 ※1 平日の運営人員。平日以外は、嘱託等2人。 ※2 児童数は、平成31年4月1日現在。 ※3 延べ人数。			
		一般	1 人		年間運営日数	290 日					
		嘱託等	2 人		在会児童数 ※2	116 人					
		その他	0 人		年間出席児童数 ※3	21,297 人					


施設名：白糸台学童クラブ

施設所管課：子ども家庭部児童青少年課

施設概要	所在情報	所在地		府中市白糸台2丁目18番地(白糸台小学校敷地内)				概要						
		用途地域		第一種中高層住居専用地域		高度地区		第二種高度地区			保護者が労働等により昼間家庭にいない小学生の健全育成を図るための施設。			
		法定建ぺい率		60 %		法定容積率		200 %						
		敷地面積		－ m ²		所有形態		市所有						
	施設全体	耐震性能		○		延床面積		192 m ²		アクセス	京王線「武蔵野台駅」 西武多摩川線「白糸台駅」			
		環境配慮	屋上緑化		－		建物棟数		2 棟					
			太陽熱利用		－		防災関連情報		－					
			太陽光発電		－		バリアフリー	だれでもトイレ			－			
			雨水利用		－			エレベーター			－			
		その他		－		段差対応済み		○						
	合築・併存情報		白糸台小学校											
	主要建物	名称		学童クラブ								運営時間	月～金	放課後～18:00
		延床面積		192 m ²		階数		地上1階		土	8:45～17:00			
		しゅん工年度		平成2 年度		経過年数		30 年		学校休業日	8:30～18:00			
		主たる構造		RC造		主な用途		子育て支援系施設		休館日	日曜日、祝日、年末年始			
	利用状況・運営	運営人員 ※1		6 人		管理形態		直営		備考 ※1 平日の運営人員。平日以外は、嘱託等2人。 ※2 児童数は、平成31年4月1日現在。 ※3 延べ人数。				
一般		0 人		年間運営日数		290 日								
嘱託等		6 人		在会児童数 ※2		88 人								
その他		0 人		年間出席児童数 ※3		16,177 人								

施設名：矢崎学童クラブ

施設所管課：子ども家庭部児童青少年課

施設概要	所在情報	所在地		府中市矢崎町4丁目9番地(矢崎小学校敷地内)				概要			
		用途地域		第一種中高層住居専用地域		高度地区		第一種高度地区			保護者が労働等により昼間家庭にいない小学生の健全育成を図るための施設。
		法定建ぺい率		50 %		法定容積率		100 %			
		敷地面積		－ m ²		所有形態		市所有			
	施設全体	耐震性能		○		延床面積		172 m ²		アクセス	JR南武線、武蔵野線「府中本町駅」
		環境配慮	屋上緑化		－		建物棟数		1 棟		
			太陽熱利用		－		防災関連情報		家屋倒壊等氾濫想定区域(氾濫流)		
			太陽光発電		－		バリアフリー	だれでもトイレ		－	
			雨水利用		－			エレベーター		－	
		その他		－		段差対応済み		○			
	合築・併存情報		矢崎小学校						運営時間	月～金	放課後～18:00
	名称		学童クラブ							土	8:45～17:00
	主要建物	延床面積		172 m ²		階数		地上1階		学校休業日	8:30～18:00
		しゅん工年度		平成2 年度		経過年数		30 年		休館日	
主たる構造		RC造		主な用途		子育て支援系施設		備考			
利用状況・運営		運営人員 ※1		5 人		管理形態		直営		※1 平日の運営人員。平日以外は、嘱託等2人。	
	一般		0 人		年間運営日数		290 日		※2 児童数は、平成31年4月1日現在。		
	嘱託等		5 人		在会児童数 ※2		58 人		※3 延べ人数。		
	その他		0 人		年間出席児童数 ※3		10,034 人				


施設名：若松学童クラブ

施設所管課：子ども家庭部児童青少年課

施設概要	所在情報	所在地	府中市若松町3丁目3番地			概要				
		用途地域	準住居地域	高度地区	第三種高度地区	保護者が労働等により昼間家庭にいない小学生の健全育成を図るための施設。				
		法定建ぺい率	60 %	法定容積率	300 %					
		敷地面積	277 m ²	所有形態	市所有					
	施設全体	耐震性能	○		延床面積	271 m ²		アクセス		
		環境配慮	屋上緑化	—	建物棟数	2 棟				
			太陽熱利用	—	防災関連情報	—				
			太陽光発電	—	バリアフリー	だれでもトイレ※4	○			
			雨水利用	—		エレベーター	—			
			その他	—		段差対応済み	○			
		合築・併存情報	—							
	主要建物	名称	学童クラブ				運営時間		月～金	放課後～18:00
		延床面積	271 m ²	階数	地上2階		土	8:45～17:00		
		しゅん工年度	平成3 年度	経過年数	29 年		学校休業日	8:30～18:00		
		主たる構造	RC造	主な用途	子育て支援系施設		休館日	日曜日、祝日、年末年始		
利用状況・運営	運営人員 ※1	2 人	管理形態	直営		備考				
	一般	0 人	年間運営日数	290 日		※1 平日の運営人員。平日以外は、嘱託等2人。				
	嘱託等	2 人	在会児童数 ※2	91 人		※2 児童数は、平成31年4月1日現在。				
	その他	0 人	年間出席児童数 ※3	14,873 人		※3 延べ人数。				
						※4 オストメイトの設置無し				


施設名：小柳学童クラブ

施設所管課：子ども家庭部児童青少年課

施設概要	所在情報	所在地				府中市小柳町4丁目45番地(小柳小学校敷地内)				概要					
		用途地域		第一種中高層住居専用地域		高度地区		第二種高度地区		保護者が労働等により昼間家庭にいない小学生の健全育成を図るための施設。					
		法定建ぺい率		60 %		法定容積率		200 %							
		敷地面積		－ m ²		所有形態		市所有							
	施設全体	耐震性能		○		延床面積		292 m ²		アクセス			京王線「多磨霊園駅」、「武蔵野台駅」 西武多摩川線「白糸台駅」		
		環境配慮	屋上緑化		－		建物棟数		1 棟						
			太陽熱利用		－		防災関連情報		－						
			太陽光発電		－		バリアフリー	だれでもトイレ		－					
			雨水利用		－			エレベーター		－					
			その他		－			段差対応済み		○					
		合築・併存情報		小柳小学校						運営時間		月～金		放課後～18:00	
	主要建物		名称		学童クラブ							土		8:45～17:00	
			延床面積		292 m ²		階数		地上2階		学校休業日		8:30～18:00		
			しゅん工年度		平成元 年度		経過年数		31 年		休館日		日曜日、祝日、年末年始		
			主たる構造		RC造		主な用途		子育て支援系施設						
	利用状況・運営	運営		運営人員 ※1		3 人		管理形態		直営		※1 平日の運営人員。平日以外は、嘱託等2人。 ※2 児童数は、平成31年4月1日現在。 ※3 延べ人数。			
				一般		0 人		年間運営日数		290 日					
嘱託等				3 人		在会児童数 ※2		85 人							
その他				0 人		年間出席児童数 ※3		13,522 人							

施設名：南白糸台学童クラブ

施設所管課：子ども家庭部児童青少年課

施設概要	所在情報	所在地		府中市押立町2丁目25番地			概要						
		用途地域		第一種低層住居専用地域		高度地区		第一種高度地区		保護者が労働等により昼間家庭にいない小学生の健全育成を図るための施設。			
		法定建ぺい率		40 %		法定容積率		80 %					
		敷地面積		570 m ²		所有形態		市所有					
	施設全体	耐震性能		○		延床面積		292 m ²		アクセス	京王線「武蔵野台駅」 ちゅうバス「南白糸台小学校」		
		環境配慮	屋上緑化		－		建物棟数		1 棟				
			太陽熱利用		－		防災関連情報		－				
			太陽光発電		－		バリアフリー	だれでもトイレ		－			
			雨水利用		－			エレベーター		－			
			その他		－			段差対応済み		○			
		合築・併存情報		－									
	主要建物	名称		学童クラブ						運営時間		月～金	放課後～18:00
		延床面積		292 m ²		階数		地上2階		土	8:45～17:00		
		しゅん工年度		平成2 年度		経過年数		30 年		学校休業日	8:30～18:00		
		主たる構造		RC造		主な用途		子育て支援系施設		休館日	日曜日、祝日、年末年始		
利用状況・運営	運営人員 ※1		4 人		管理形態		直営		備考				
	一般		1 人		年間運営日数		290 日		※1 平日の運営人員。平日以外は、嘱託等2人。				
	嘱託等		3 人		在会児童数 ※2		88 人		※2 児童数は、平成31年4月1日現在。				
	その他		0 人		年間出席児童数 ※3		13,237 人		※3 延べ人数。				


施設名：四谷学童クラブ

施設所管課：
子ども家庭部児童青少年課

施設概要	所在情報	所在地	府中市四谷3丁目2,740番地			概要				
		用途地域	第一種中高層住居専用地域	高度地区	第一種高度地区	保護者が労働等により昼間家庭にいない小学生の健全育成を図るための施設。				
		法定建ぺい率	50 %	法定容積率	100 %					
		敷地面積	712 ㎡	所有形態	市所有					
	施設全体	耐震性能	○		延床面積	254 ㎡		アクセス	ちゅうバス「よつや苑西」	
		環境配慮	屋上緑化	—	建物棟数	2 棟				
			太陽熱利用	—	防災関連情報	—				
			太陽光発電	—	バリアフリー	だれでもトイレ※4	○			
			雨水利用	—		エレベーター	—			
			その他	—		段差対応済み	○			
		合築・併存情報	—							
	主要建物	名称	学童クラブ				運営時間		月～金	放課後～18:00
		延床面積	254 ㎡	階数	地上1階			土	8:45～17:00	
		しゅん工年度	平成元 年度	経過年数	31 年			学校休業日	8:30～18:00	
		主たる構造	RC造	主な用途	子育て支援系施設		休館日		日曜日、祝日、年末年始	
利用状況・運営	運営・	運営人員 ※1	5 人	管理形態	直営		※1 平日の運営人員。平日以外は、嘱託等2人。 ※2 児童数は、平成31年4月1日現在。 ※3 延べ人数。 ※4 オストメイトの設置なし			
		一般	0 人	年間運営日数	290 日					
		嘱託等	5 人	在会児童数 ※2	98 人					
		その他	0 人	年間出席児童数 ※3	16,292 人					


施設名：南町学童クラブ

施設所管課：
子ども家庭部児童青少年課

施設概要	所在情報	所在地	府中市南町3丁目6番地(南町小学校敷地内)			概要			
		用途地域	第二種中高層住居専用地域		高度地区	第二種高度地区		保護者が労働等により昼間家庭にいない小学生の健全育成を図るための施設。	
		法定建ぺい率	60 %		法定容積率	200 %			
		敷地面積	－ m ²		所有形態	市所有			
	施設全体	耐震性能	○		延床面積	283 m ²		アクセス	京王線、JR南武線「分倍河原駅」
		環境配慮	屋上緑化	－	建物棟数	1 棟			
			太陽熱利用	－	防災関連情報	－			
			太陽光発電	－	バリアフリー	だれでもトイレ※4	○		
			雨水利用	－		エレベーター	－		
			その他	－		段差対応済み	○		
		合築・併存情報	南町小学校					運営時間	月～金
	主要建物	名称	学童クラブ						土
		延床面積	283 m ²		階数	地上2階		学校休業日	8:30～18:00
		しゅん工年度	平成3 年度		経過年数	29 年		休館日	日曜日、祝日、年末年始
		主たる構造	RC造		主な用途	子育て支援系施設		備考	
利用状況・運営	運営人員 ※1	8 人		管理形態	直営		※1 平日の運営人員。平日以外は、嘱託等2人。		
	一般	0 人		年間運営日数	290 日		※2 児童数は、平成31年4月1日現在。		
	嘱託等	8 人		在会児童数 ※2	90 人		※3 延べ人数。		
	その他	0 人		年間出席児童数 ※3	13,572 人		※4 オストメイトの設置なし		

施設名：日新学童クラブ

施設所管課：
子ども家庭部児童青少年課

施設概要	所在情報	所在地		府中市日新町5丁目22番地(日新小学校敷地内)				概要						
		用途地域		第一種中高層住居専用地域		高度地区					第一種高度地区			
		法定建ぺい率		50 %		法定容積率					100 %			
		敷地面積		－ m ²		所有形態					市所有			
	施設全体	耐震性能		○		延床面積		265 m ²		アクセス		京王バス、ちゅうバス「日新小学校」 京王バス「稲荷神社」		
		環境配慮	屋上緑化		－		建物棟数		2 棟					
			太陽熱利用		－		防災関連情報		－					
			太陽光発電		－		バリアフリー	だれでもトイレ		○				
			雨水利用		－			エレベーター		－				
			その他		－			段差対応済み		○				
		合築・併存情報		日新小学校						運営時間		月～金		放課後～18:00
	名称		学童クラブ						土			8:45～17:00		
	主要建物									学校休業日		8:30～18:00		
										休館日		日曜日、祝日、年末年始		
		延床面積		265 m ²		階数		地上1階		備考				
しゅん工年度		平成2 年度		経過年数		30 年								
主たる構造		RC造		主な用途		子育て支援系施設		※1 平日の運営人員。平日以外は、嘱託等2人。 ※2 児童数は、平成31年4月1日現在。 ※3 延べ人数。						
利用状況・運営	運営人員 ※1		5 人		管理形態		直営							
	一般		1 人		年間運営日数		290 日							
	嘱託等		4 人		在会児童数 ※2		75 人							
	その他		0 人		年間出席児童数 ※3		13,429 人							

コスト状況(学童クラブ)

		第一学童クラブ		第一学童クラブ分館		第二学童クラブ		第二学童クラブ分館	
支出(千円)			前年度比		前年度比		前年度比		前年度比
		17,631	-18.3%	0	-	15,236	-14.9%	7,753	-
	建物コスト	397	+2.4%	0	-	464	-10.2%	692	+749.9%
	施設管理委託費	0	-	0	-	0	-	0	-
	光熱水費	397	+2.4%	0	-	464	-10.2%	692	+749.9%
	事業運営コスト	2,786	-10.2%	0	-	3,855	+30.5%	0	-
	事業運営委託費	0	-	0	-	0	-	0	-
	その他	2,786	-10.2%	0	-	3,855	+30.5%	0	-
	人件費	14,448	-20.2%	0	-	10,917	-24.3%	7,062	-
	施設修繕費	0	-	0	-	0	-	0	-
	施設整備費	0	-	0	-	0	-	0	-
	指定管理料	0	-	0	-	0	-	0	-
	減価償却費相当額	1,520		-		3,005		-	
	収入(千円)	0	-	0	-	0	-	0	-
	使用料及び手数料	0	-	0	-	0	-	0	-
	その他	0	-	0	-	0	-	0	-

		第三学童クラブ		第四学童クラブ		第五学童クラブ		第六学童クラブ	
支出(千円)			前年度比		前年度比		前年度比		前年度比
		18,234	-16.2%	8,820	-2.9%	17,888	+0.7%	14,068	-18.0%
	建物コスト	585	+5.3%	394	+6.8%	465	-7.6%	496	-13.5%
	施設管理委託費	0	-	0	-	0	-	0	-
	光熱水費	585	+5.3%	394	+6.8%	465	-7.6%	496	-13.5%
	事業運営コスト	3,202	+2.8%	1,364	-9.1%	2,975	+7.3%	2,655	+27.5%
	事業運営委託費	0	-	0	-	0	-	0	-
	その他	3,202	+2.8%	1,364	-9.1%	2,975	+7.3%	2,655	+27.5%
	人件費	14,448	-20.2%	7,062	-2.1%	14,448	-0.3%	10,917	-24.7%
	施設修繕費費	0	-	0	-	0	-	0	-
	施設整備費	0	-	0	-	0	-	0	-
	指定管理料	0	-	0	-	0	-	0	-
	減価償却費相当額	2,118		1,656		3,357		1,263	
	収入(千円)	0	-	0	-	0	-	0	-
	使用料及び手数料	0	-	0	-	0	-	0	-
	その他	0	-	0	-	0	-	0	-

		第七学童クラブ		第八学童クラブ		第九学童クラブ		第十学童クラブ	
支出(千円)			前年度比		前年度比		前年度比		前年度比
		8,850	+3.1%	13,334	-21.8%	8,733	+0.3%	13,276	+0.3%
	建物コスト	500	+1.9%	468	-0.7%	426	-3.7%	576	+10.0%
	施設管理委託費	0	-	0	-	0	-	0	-
	光熱水費	500	+1.9%	468	-0.7%	426	-3.7%	576	+10.0%
	事業運営コスト	1,289	+47.2%	1,950	-6.3%	1,246	+18.9%	1,783	-2.5%
	事業運営委託費	0	-	0	-	0	-	0	-
	その他	1,289	+47.2%	1,950	-6.3%	1,246	+18.9%	1,783	-2.5%
	人件費	7,062	-2.1%	10,917	-24.7%	7,062	-2.1%	10,917	+0.3%
	施設修繕費費	0	-	0	-	0	-	0	-
	施設整備費	0	-	0	-	0	-	0	-
	指定管理料	0	-	0	-	0	-	0	-
	減価償却費相当額	2,039		2,349		2,133		2,718	
	収入(千円)	0	-	0	-	0	-	0	-
	使用料及び手数料	0	-	0	-	0	-	0	-
	その他	0	-	0	-	0	-	0	-

		武蔵台学童クラブ		住吉学童クラブ		新町学童クラブ		本宿学童クラブ	
支出(千円)			前年度比		前年度比		前年度比		前年度比
		16,882	+5.4%	8,993	-6.1%	8,699	-1.4%	13,827	-20.0%
	建物コスト	328	+0.2%	411	-8.7%	427	+9.4%	484	+14.0%
	施設管理委託費	0	-	0	-	0	-	0	-
	光熱水費	328	+0.2%	411	-8.7%	427	+9.4%	484	+14.0%
	事業運営コスト	1,783	+56.8%	1,521	-20.5%	1,210	-0.6%	2,427	+2.4%
	事業運営委託費	0	-	0	-	0	-	0	-
	その他	1,783	+56.8%	1,521	-20.5%	1,210	-0.6%	2,427	+2.4%
	人件費	14,772	+1.5%	7,062	-2.1%	7,062	-2.1%	10,917	-24.7%
	施設修繕費費	0	-	0	-	0	-	0	-
	施設整備費	0	-	0	-	0	-	0	-
	指定管理料	0	-	0	-	0	-	0	-
減価償却費相当額		1,928		2,236		1,757		1,632	
収入(千円)		0	-	0	-	0	-	0	-
使用料及び手数料		0	-	0	-	0	-	0	-
その他		0	-	0	-	0	-	0	-

		白糸台学童クラブ		矢崎学童クラブ		若松学童クラブ		小柳学童クラブ	
支出(千円)			前年度比		前年度比		前年度比		前年度比
		9,203	-1.9%	8,569	-2.9%	9,354	-0.1%	9,122	+2.3%
	建物コスト	288	-6.6%	225	-23.9%	423	+2.5%	347	-9.1%
	施設管理委託費	0	-	0	-	0	-	0	-
	光熱水費	288	-6.6%	225	-23.9%	423	+2.5%	347	-9.1%
	事業運営コスト	1,853	-0.1%	1,282	-2.2%	1,869	-3.1%	1,713	+13.2%
	事業運営委託費	0	-	0	-	0	-	0	-
	その他	1,853	-0.1%	1,282	-2.2%	1,869	-3.1%	1,713	13.2%
	人件費	7,062	-2.1%	7,062	-2.1%	7,062	+0.5%	7,062	+0.5%
	施設修繕費費	0	-	0	-	0	-	0	-
	施設整備費	0	-	0	-	0	-	0	-
	指定管理料	0	-	0	-	0	-	0	-
減価償却費相当額		1,658		1,579		2,234		1,440	
収入(千円)		0	-	0	-	0	-	0	-
使用料及び手数料		0	-	0	-	0	-	0	-
その他		0	-	0	-	0	-	0	-

	南白糸台学童クラブ		四谷学童クラブ		南町学童クラブ		日新学童クラブ		
支出(千円)		前年度比		前年度比		前年度比		前年度比	
	13,034	-22.4%	9,474	+5.5%	9,347	+2.1%	12,957	-1.2%	
建物コスト 施設管理委託費 光熱水費 事業運営コスト 事業運営委託費 その他 人件費 施設修繕費費 施設整備費 指定管理料	361	-7.4%	450	+8.9%	468	-1.4%	437	-3.1%	
	0	-	0	-	0	-	0	-	
	361	-7.4%	450	+8.9%	468	-1.4%	437	-3.1%	
	1,757	-4.5%	1,962	+27.0%	1,817	+10.0%	1,603	-1.0%	
	0	-	0	-	0	-	0	-	
	1,757	-4.5%	1,962	+27.0%	1,817	+10.0%	1,603	-1.0%	
	10,917	-25.0%	7,062	+0.5%	7,062	+0.5%	10,917	-1.2%	
	0	-	0	-	0	-	0	-	
	0	-	0	-	0	-	0	-	
	0	-	0	-	0	-	0	-	
	減価償却費相当額	1,720		1,889		3,839		1,207	
	収入(千円)	0	-	0	-	0	-	0	-
0		-	0	-	0	-	0	-	
0		-	0	-	0	-	0	-	

支出(千円)	共通経費 ※	
		前年度比
	284,045	+13.1%
建物コスト	16,657	+52.2%
施設管理委託費	16,657	+52.2%
光熱水費	－	－
事業運営コスト	61,704	－14.9%
事業運営委託費	1,650	+127.4%
その他	60,054	－16.3%
人件費	193,459	+21.8%
施設修繕費費	12,226	+39.4%
施設整備費	0	－
指定管理料	0	－
減価償却費相当額	－	
収入(千円)	422,638	－2.1%
使用料及び手数料	103,023	+5.3%
その他	319,615	－4.2%

	第一学童クラブ	第一学童クラブ分館	第二学童クラブ	第二学童クラブ分館
■延床面積1㎡当たりコスト	117,436 円/㎡	107,271 円/㎡	74,272 円/㎡	80,750 円/㎡
■市民1人当たりコスト	106 円/人	45 円/人	137 円/人	70 円/人

	第三学童クラブ	第四学童クラブ	第五学童クラブ	第六学童クラブ
■延床面積1㎡当たりコスト	103,970 円/㎡	78,939 円/㎡	120,076 円/㎡	119,560 円/㎡
■市民1人当たりコスト	119 円/人	74 円/人	107 円/人	84 円/人

	第七学童クラブ	第八学童クラブ	第九学童クラブ	第十学童クラブ
■延床面積1㎡当たりコスト	69,001 円/㎡	77,343 円/㎡	78,262 円/㎡	85,734 円/㎡
■市民1人当たりコスト	89 円/人	114 円/人	74 円/人	101 円/人

	武蔵台学童クラブ	住吉学童クラブ	新町学童クラブ	本宿学童クラブ
■延床面積1㎡当たりコスト	108,548 円/㎡	72,674 円/㎡	83,909 円/㎡	91,008 円/㎡
■市民1人当たりコスト	107 円/人	84 円/人	68 円/人	100 円/人


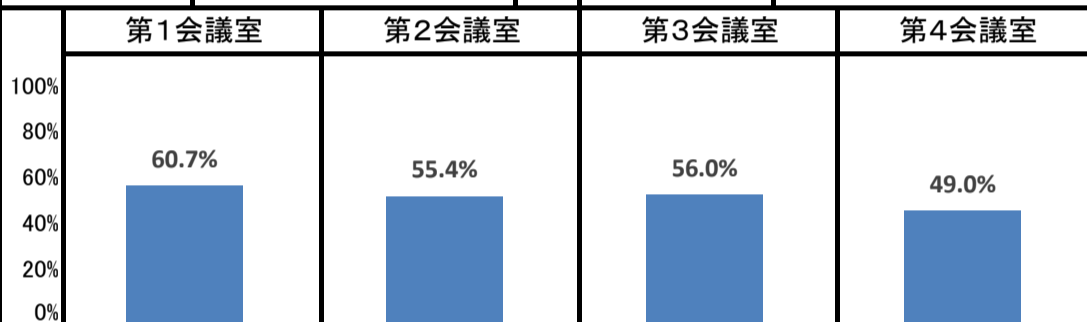
	白糸台学童クラブ	矢崎学童クラブ	若松学童クラブ	小柳学童クラブ
■延床面積1㎡当たりコスト	90,624 円/㎡	92,422 円/㎡	77,068 円/㎡	73,817 円/㎡
■市民1人当たりコスト	67 円/人	61 円/人	80 円/人	83 円/人

	南白糸台学童クラブ	四谷学童クラブ	南町学童クラブ	日新学童クラブ
■延床面積1㎡当たりコスト	87,168 円/㎡	79,846 円/㎡	75,601 円/㎡	120,924 円/㎡
■市民1人当たりコスト	98 円/人	78 円/人	82 円/人	77 円/人

延床面積1㎡当たりコスト＝	$\frac{\text{各施設の総経費(支出)}}{\text{各施設の延床面積}}$	+	$\frac{\text{共通経費(支出)}}{\text{各施設の延床面積の合計}}$		
市民1人当たりコスト	$= \frac{\text{各施設の総経費(支出)}}{\text{市民}}$	+	$\frac{\text{共通経費(支出)}}{\text{市民}}$	*	$\frac{\text{各施設の延床面積}}{\text{各施設の延床面積の合計}}$
※ 共通経費とは、施設ごとに分けることができない、22施設全体でかかるコストのこと。					


施設名： ふれあい会館(旧保健センター分館)

施設所管課：
福祉保健部地域福祉推進課

施設概要	所在情報	所在地		府中市府中町1丁目30番地								
		用途地域		第一種中高層住居専用地域		高度地区	第二高度地区					
		法定建ぺい率		60 %		法定容積率	200 %					
		敷地面積		1,950 m ²		所有形態	市所有					
	施設全体	耐震性能		○		延床面積	1,978 m ²					
		環境配慮	屋上緑化		—		建物棟数		1 棟			
			太陽熱利用		—		防災関連情報		—			
			太陽光発電		—		バリアフリー	だれでもトイレ	○			
			雨水利用		—			エレベーター	○			
	その他		—			段差対応済み	○					
	合築・併存情報		—									
	主要建物	名称		ふれあい会館(旧保健センター分館)								
		延床面積		1,978 m ²		階数		地上3階、地下1階				
		しゅん工年度		昭和50 年度		経過年数		45 年				
		主たる構造		RC造		主な用途		行政系施設				
運営・利用状況	全体状況	年間運営日数		291 日		管理形態		指定管理者				
		運営人員(うち指定管理者) ※1		4 人(4 人)		年間利用者数		18,034 人				
		一般(〃)		1 人(1 人)		年間稼働率		55.3%				
		嘱託等(〃)		3 人(3 人)		利用コマ数		1,931 コマ				
		その他		0 人		利用可能コマ数		3,492 コマ				
	機能別利用状況		第1会議室		第2会議室		第3会議室		第4会議室			
			平均面積		45㎡/室		21㎡/室		24㎡/室		52㎡/室	
		室数		1室		1室		1室		1室		
		利用者数		5,242 人		3,322 人		3,843 人		5,627 人		
		利用コマ数		530 コマ		484 コマ		489 コマ		428 コマ		
利用可能コマ数		873 コマ		873 コマ		873 コマ		873 コマ				
稼働率		60.7%		55.4%		56.0%		49.0%				
コスト状況		支出(千円)				前年度比		収入(千円)				前年度比
	34,840				-5.1%		10,040				-1.3%	
	建物コスト		0		—		使用料及び手数料		10,040		-1.3%	
	施設管理委託費		0		—		その他		0		—	
	光熱水費		0		—		■利用者1人当たりコスト 総経費(支出) = 1,932 円/人 ■延床面積1㎡当たりコスト 総経費(支出) = 17,614 円/㎡ ■市民1人当たりコスト 総経費(支出) = 134 円/人					
	事業運営コスト		23,674		-7.0%							
	事業運営委託費		23,674		-7.0%							
	その他		0		—							
	人件費		7,386		-2.0%							
	施設修繕費		3,780		+0.9%		備考 ※ 平成30年4月1日 旧保健センター分館に機能移転。 ※1 平日の運営人員。平日以外は、その他3人。					
	施設整備費		0		—							
	指定管理料		0		—							
	減価償却費相当額		1,241									


施設名： 介護予防推進センター

施設所管課：
福祉保健部高齢者支援課

施設概要	所在情報	所在地		府中市分梅町1丁目31番地(いきいきプラザ内)				概要												
		用途地域		第二種中高層住居専用地域		高度地区		第二種高度地区			高齢者に介護予防に関する事業を実施することにより、高齢者の健康の保持及び増進を図るための施設。									
		法定建ぺい率		60 %		法定容積率		200 %												
		敷地面積		2,383 m ²		所有形態		市所有												
	建物全体	耐震性能		○		延床面積		3,507 m ²		アクセス	京王線、JR南武線「分倍河原駅」 ちゅうバス「いきいきプラザ東」									
		環境配慮	屋上緑化		－		建物棟数		1 棟											
			太陽熱利用		－		防災関連情報		－											
			太陽光発電		－		バリアフリー	だれでもトイレ				○								
			雨水利用		－			エレベーター				○								
			その他		－			段差対応済み				○								
		合築・併存情報		私立光明高倉保育園																
	主要建物※	名称(施設名)		介護予防推進センター																
		延床面積(施設部分)		1,838 m ²		階数(施設部分)		いきいきプラザ3～5階												
		しゅん工年度		平成17 年度		経過年数		15 年												
		主たる構造		RC造		主な用途		福祉・保健施設												
コスト状況		支出(千円)		前年度比		収入(千円)		前年度比		運営・利用状況	運営時間	いきいきハウス	H30年度より廃止							
		169,525		-3.0%		0		-				いきいきハウス以外	9:00 ～ 18:00							
		建物コスト		0 -		市収入	使用料及び手数料		0 -			定休日		年末年始						
		施設管理委託費		0 -			その他		0 -			管理形態		指定管理者						
		光熱水費		0 -			年間運営日数										359 日			
		事業運営コスト		0 -		利用者1人当たりコスト										運営人員(うち指定管理者)		17 人(17 人)		
		事業運営委託費		0 -		総経費(支出) / 利用者数 = 2,313円/m ²										一般(〃)		9 人(9 人)		
		その他		0 -		延床面積1㎡当たりコスト										嘱託等(〃)		8 人(8 人)		
		人件費		22,158 -2.0%		総経費(支出) / 延床面積 = 92,212円/m ²										その他		0 人		
		施設修繕費		0 -		市民1人当たりコスト										年間利用者数		73,281 人		
		施設整備費		0 -		総経費(支出) / 市民 = 651円/人										※ いきいきプラザの建物全体としては、地上5階地下1階。				
		指定管理料		147,367 -3.2%																
		減価償却費相当額		0																

施設名： 特別養護老人ホームよつや苑

施設所管課：
福祉保健部介護保険課

施設概要	所在情報	所在地	府中市四谷3丁目66番地					
		用途地域	第一種低層住居専用地域		高度地区	第一種高度地区		
		法定建ぺい率	50 %		法定容積率	100 %		
		敷地面積	4,436 m ²		所有形態	市所有		
	施設全体	耐震性能	○		延床面積	4,542 m ²		
		環境配慮	屋上緑化	—	建物棟数	1 棟		
			太陽熱利用	—	防災関連情報	福祉避難所		
			太陽光発電	—	バリアフリー	だれでもトイレ※1	○	
			雨水利用	—		エレベーター	○	
			その他	—		段差対応済み	○	
	合築・併存情報	高齢者在宅サービスセンター						
	主要建物	名称	特別養護老人ホームよつや苑					
		延床面積	4,542 m ²		階数	地上2階、地下1階		
		しゅん工年度	平成3 年度		経過年数	29 年		
		主たる構造	RC造		主な用途	保健・福祉施設		
運営・利用状況	運営人員(うち指定管理者)	41 人(41 人)		年間運営日数	366 日		特別養護老人ホーム	0:00～24:00
	一般(〃)	20 人(20 人)		管理形態	指定管理者		高齢者在宅サービスセンター	9:00～17:00
	嘱託等(〃)	21 人(21 人)		特養居室数(定員)	21 室 (80人)		定休日	
	その他	0 人			1人部屋	— (—)		特別養護老人ホーム:なし 高齢者在宅サービスセンター: 日曜日、年末年始(短期入所 生活介護サービスは、定休日 なし)
	特養入居率	100 %			2人部屋	2室 (4人)		
	特養入居者数 ※2	80 人		4人部屋	19 室 (76人)			
	特養定員	80 人		高齢者在宅サービスセンター年間利用者数	17,611 人			
	備考	※1 オストメイト、ベビーチェア・ベッドの設置なし。 ※2 特養の入居者数は、平成31年4月1日現在。						

概要
常時の介護を必要とし、かつ居宅においてこれを受けることが困難な高齢者を入所させるための施設。高齢者在宅サービスセンターも併設されている。

アクセス
ちゅうバス「よつや苑西」


運営時間

特別養護老人ホーム	0:00～24:00
高齢者在宅サービスセンター	9:00～17:00

定休日
特別養護老人ホーム:なし
高齢者在宅サービスセンター:日曜日、年末年始(短期入所生活介護サービスは、定休日なし)

施設名： 特別養護老人ホームあさひ苑

施設所管課：
福祉保健部介護保険課

施設概要	所在情報	所在地		府中市朝日町3丁目17番地								
		用途地域		第一種住居地域		高度地区		第二種高度地区				
		法定建ぺい率		60 %		法定容積率		200 %				
		敷地面積		4,603 m ²		所有形態		借地				
	施設全体	耐震性能		○		延床面積		6,636 m ²			概要 常時の介護を必要とし、かつ居宅においてこれを受けることが困難な高齢者を入所させるための施設。高齢者在宅サービスセンターも併設されている。	
		環境配慮	屋上緑化		－		建物棟数		1 棟			
			太陽熱利用		○		防災関連情報		福祉避難所			
			太陽光発電		－		バリアフリー	だれでもトイレ※1		○		
			雨水利用		－			エレベーター		○		
		その他		－		段差対応済み		○				
	合築・併存情報		高齢者在宅サービスセンター									
	主要建物	名称		特別養護老人ホームあさひ苑						アクセス		
		延床面積		6,636 m ²		階数		地上3階、地下1階		京王線「飛田給駅」		
		しゅん工年度		平成5 年度		経過年数		27 年		京王バス「警察学校東門」		
		主たる構造		RC造		主な用途		保健・福祉施設		運営時間		
運営・利用状況	運営人員(うち指定管理者)		63 人(63 人)		年間運営日数		366 日		特別養護老人ホーム	0:00～24:00		
	一般(〃)		40 人(40 人)		管理形態		指定管理者		高齢者在宅サービスセンター	9:00～17:00		
	嘱託等(〃)		23 人(23 人)		特養居室数(定員)※3	41 室 (100人)		定休日				
	その他		0 人			1人部屋		18 室 (18人)				
	特養入居率		98 %			2人部屋		5室 (10人)				
	特養入居者数 ※2		98 人			4人部屋		18 室 (72人)				
	特養定員		100 人		高齢者在宅サービスセンター年間利用者数		17,271 人		特別養護老人ホーム：なし 高齢者在宅サービスセンター：日曜日、年始(短期入所生活介護サービスは、定休日なし)			
	備考											
※1 オストメイト、ベビーチェア・ベッドの設置なし。 ※2 特養の入居者数は、平成31年4月1日現在。 ※3 静養室、介護室は含まない。												

概要
常時の介護を必要とし、かつ居宅においてこれを受けることが困難な高齢者を入所させるための施設。高齢者在宅サービスセンターも併設されている。

アクセス
京王線「飛田給駅」
京王バス「警察学校東門」

運営時間

特別養護老人ホーム	0:00～24:00
高齢者在宅サービスセンター	9:00～17:00

定休日
特別養護老人ホーム:なし
高齢者在宅サービスセンター:日曜日、年始(短期入所生活介護サービスは、定休日なし)

施設名：しみずがおか高齢者在宅サービスセンター

施設所管課：
福祉保健部介護保険課

施設概要	所在情報	所在地	府中市清水が丘1丁目3番地							
		用途地域	商業地域		高度地区	－				
		法定建ぺい率	80 %		法定容積率	400 %				
		敷地面積	1,291 m ²		所有形態	市所有（一部借地）				
	建物全体	耐震性能	○		延床面積	4,468 m ²		概要 在宅の高齢者に各種のサービスを提供することにより、当該高齢者及びその家族の福祉の増進を図るための施設。		
		環境配慮	屋上緑化	－	建物棟数	1 棟				
			太陽熱利用	－	防災関連情報	－				
			太陽光発電	－	バリアフリー	だれでもトイレ※1	○			
			雨水利用	○		エレベーター	○			
			その他	－		段差対応済み	○			
		合築・併存情報	東府中駅南自転車駐車場							
	主要建物	名称(施設名)	しみずがおか高齢者在宅サービスセンター					アクセス		
		延床面積(施設部分)	2,898 m ²		階数(施設部分)	地上6階、地下1階		京王線「東府中駅」		
		しゅん工年度	平成6 年度		経過年数	26 年				
		主たる構造	SRC造		主な用途	保健・福祉施設		運営時間		
利用状況・運営	運営人員(うち指定管理者)	11 人(11 人)		年間運営日数	308 日		平日	9:00 ～ 17:00		
		一般(〃)		2 人(2 人)		管理形態	指定管理者	土	9:00 ～ 17:00	
		嘱託等(〃)		9 人(9 人)		年間利用者数	6,695 人		定休日	
		その他		0 人				日曜日、年末年始		
備考	※1 オストメイト、ベビーチェア・ベッドの設置なし。									

コスト状況

			特別養護老人ホーム よつや苑		特別養護老人ホーム あさひ苑		しみずがおか高齢者在宅 サービスセンター		共通経費 ※	
支出(千円)				前年度比		前年度比		前年度比		前年度比
			85,257	-12.9%	100,763	-29.2%	41,998	-3.3%	21,744	-24.3%
	建物コスト		0	-	0	-	0	-	0	-
	施設管理委託費		0	-	0	-	0	-	0	-
	光熱水費		0	-	0	-	0	-	0	-
	事業運営コスト		0	-	0	-	-	-	6,972	+13.9%
	事業運営委託費		0	-	0	-	0	-	0	-
	その他		0	-	0	-	0	-	6,972	+13.9%
	人件費		0	-	0	-	0	-	14,772	-34.6%
	施設修繕費	特別養護老人ホーム分	0	-100.0%	0	-100.0%	-	-	0	-
		高齢者在宅サービスセンター分	0	-	0	-	0	-100.0%		
	施設整備費		0	-	0	-100.0%	0	-	0	-
指定管理料	特別養護老人ホーム分	63,444	-5.9%	73,982	-1.8%	-	-	0	-	
	高齢者在宅サービスセンター分	21,813	+3.1%	26,781	-7.9%	41,998	+5.2%	0	-	
減価償却費相当額			41,386		48,505		36,689		-	
収入(千円)			567	0.0%	4,932	-91.2%	162	0.0%	0	-
使用料及び手数料			0	-	0	-	0	-	0	-
その他	特別養護老人ホーム分	324	0.0%	4,527	-91.9%	-	-	0		
	高齢者在宅サービスセンター分	243	0.0%	405	+76.1%	162	0.0%			

	特別養護老人ホーム よつや苑	特別養護老人ホーム あさひ苑	しみずがおか高齢者在宅 サービスセンター
■延床面積1㎡当たりコスト	20,162 円/㎡	16,574 円/㎡	10,790 円/㎡
■市民1人当たりコスト	355 円/人	427 円/人	179 円/人


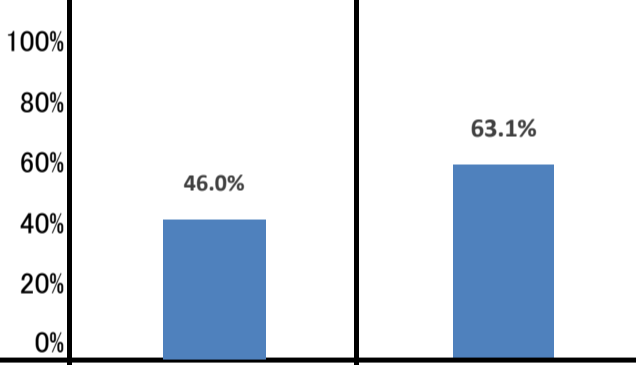
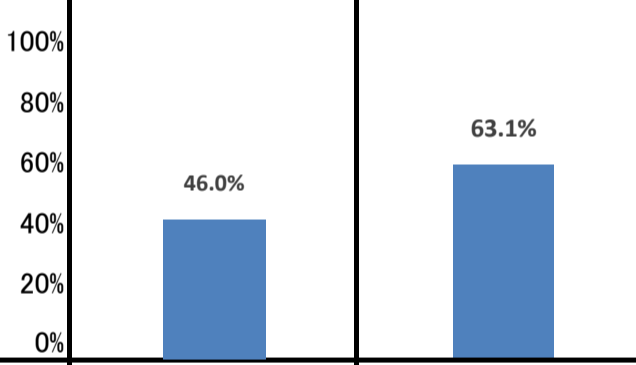
延床面積1㎡当たりコスト = $\frac{\text{各施設の総経費(支出)}}{\text{各施設の延床面積}}$ + $\frac{\text{共通経費(支出)}}{\text{各施設の延床面積の合計}}$

市民1人当たりコスト = $\frac{\text{各施設の総経費(支出)}}{\text{市民}}$ + $\frac{\text{共通経費(支出)}}{\text{市民}}$ * $\frac{\text{各施設の延床面積}}{\text{各施設の延床面積の合計}}$

※ 共通経費とは、施設ごとに分けることができない、3施設全体でかかるコストのこと。

施設名： 心身障害者福祉センター「きずな」

施設所管課：
福祉保健部障害者福祉課

施設概要	所在情報	所在地		府中市南町5丁目38番地									
		用途地域		準工業地域		高度地区			25m第二種高度地区				
		法定建ぺい率		60 %		法定容積率			200 %				
		敷地面積		3,848 m ²		所有形態			市所有				
	施設全体	耐震性能		○		延床面積			3,605 m ²		<div>概要</div> <div>心身障害者の文化教養の向上を図るとともに、その社会参加と自立を助長することにより、心身障害者の福祉を増進するための施設。</div>		
		環境配慮	屋上緑化		－		建物棟数		1 棟				
			太陽熱利用		○		防災関連情報		－				
			太陽光発電		－		バリアフリー	だれでもトイレ		○			
			雨水利用		○			エレベーター		○			
			その他		－			段差対応済み		○			
		合築・併存情報		－									
	主要建物	名称		心身障害者福祉センター						<div>アクセス</div> <div>京王線「中河原駅」</div> <div>ちゅうバス「福祉センター前」</div>			
		延床面積		3,605 m ²		階数		地上2階					
		しゅん工年度		昭和57 年度		経過年数		38 年					
		主たる構造		RC造		主な用途		保健・福祉施設					
	運営・利用状況	全体状況	管理形態		指定管理者		年間延べ利用者数		36,708 人		運営時間		
			年間運営日数		264 日			地域生活支援事業		1,895 人		月・水・金・土	9:00 ～ 17:00
運営人員(うち指定管理者) ※1			99 人(87 人)		通所訓練事業			25,593 人		火・木	9:00 ～ 19:00		
一般・嘱託等(〃)			87 人(87 人)		貸出事業			7,917 人		定休日			
その他			12 人		その他			1,303 人		第2・4・5土曜日、日曜日、祝日、年末年始			
機能別利用状況			会議室 ※2		多目的室 ※2		<div>備考</div> <div>※1 平日の運営人員。平日以外は、一般(指定管理者)2人、その他1人。</div> <div>※2 会議室及び多目的室は、障害者グループ、ボランティアグループ、関係団体などが利用可能。</div> <div>※3 会議室多目的室は明確な利用可能件数は無いため、1日当たり【午前・午後】の2コマで算出。</div>						
			平均面積		65m ² /室								133m ² /室
		室数		1室		1室							
		利用者数		2,961人		4,377人							
		利用件数		486件		333件							
		利用可能コマ数 ※3		1,056件		528件							
		稼働率		46.0%		63.1%							
		コスト状況	支出(千円)			前年度比							収入(千円)
315,932			+1.2%		114,661			-2.6%					
建物コスト			0		－		使用料及び手数料	0		－			
			施設管理委託費		0			－					
			光熱水費		0			－					
	事業運営コスト		17,283		0.0%		■利用者1人当たりコスト <div>総経費(支出) 利用者数</div> = 8,607 円/人						
事業運営委託費			0		－								
その他			17,283		0.0%								
人件費			7,386		-2.0%								
施設修繕費費			0		－		■延床面積1m ² 当たりコスト <div>総経費(支出) 延床面積</div> = 87,632 円/m ²						
施設整備費			0		－								
指定管理料			291,263		+1.4%								
減価償却費相当額			20,608		■市民1人当たりコスト <div>総経費(支出) 市民</div> = 1,214 円/人								

施設名： 御休み処

施設所管課：
福祉保健部障害者福祉課

施設概要	所在情報	所在地	府中市宮町3丁目1番地(大國魂神社境内)				概要				
		用途地域	第一種中高層住居専用地域		高度地区	第二種高度地区		障害のある方が接客マナーなどを習得し、将来、企業への就労を目指すことを目的とした施設。			
		法定建ぺい率	60 %		法定容積率	200 %					
		敷地面積	－ m ²		所有形態	借地					
	施設全体	耐震性能	○		延床面積	29 m ²		アクセス	京王線「府中駅」		
		環境配慮	屋上緑化	－	建物棟数	1 棟					
			太陽熱利用	－	防災関連情報	－					
			太陽光発電	－	バリアフリー	だれでもトイレ	－				
			雨水利用	－		エレベーター	－				
		その他	－	段差対応済み	－						
合築・併存情報	－										
主要建物	名称	御休み処						運営・利用状況	運営時間	4月～9月	10:00 ～ 17:30
	延床面積	29 m ²		階数	地上1階		10月～3月		10:00 ～ 17:00		
	しゅん工年度	平成19 年度		経過年数	13 年		定休日		水曜日、年末年始		
	主たる構造	木造		主な用途	福祉・保健施設		管理形態		直営		
コスト状況		支出(千円)		前年度比	収入(千円)		前年度比	年間利用者数	5,312 人		
		14,772		－2.0%	0		－				
		建物コスト	0	－	使用料及び手数料	0	－				
			施設管理委託費	0		－	その他		0	－	
			光熱水費	0		－					
		事業運営コスト	0	－	■利用者1人当たりコスト				備考	※ 令和元年度就労の障害者数…年間延べ574人	
			事業運営委託費	0	－	総経費(支出) 利用者数	＝ 2,781円/㎡				
				その他	0		－	総経費(支出) 延床面積		＝ 509,369円/㎡	
		人件費	14,772	－2.0%	総経費(支出) 市民	＝ 57円/人					
		施設修繕費	0	－							
		施設整備費	0	－							
		指定管理料	0	－							
		減価償却費相当額		1,439							


施設名： 保健センター

施設所管課：
福祉保健部健康推進課、子ども家庭部子ども家庭支援課

施設概要	所在情報	所在地		府中市府中町2丁目25番地								
		用途地域		第一種中高層住居専用地域		高度地区			第二種高度地区			
		法定建ぺい率		60 %		法定容積率			200 %			
		敷地面積		2,952 ㎡		所有形態			市所有			
	施設全体	耐震性能		○		延床面積			3,679 ㎡			
		環境配慮	屋上緑化		－		建物棟数		1 棟			
			太陽熱利用		－		防災関連情報		－			
			太陽光発電		－		バリアフリー	だれでもトイレ		○		
			雨水利用		－			エレベーター		○		
			その他		－			段差対応済み		○		
	合築・併存情報		－						アクセス			
	主要建物	名称		保健センター				京王線「府中駅」				
		延床面積		3,679 ㎡		階数		地上3階、地下1階		ちゅうバス「中央文化センター」		
		しゅん工年度		昭和52 年度		経過年数		43 年		運営時間		
		主たる構造		RC造		主な用途		保健・福祉施設		※1		
運営・利用状況	年間運営日数		※1		管理形態		直営		定休日			
	運営人員 ※2		46 人		年間利用者数		41,240 人		※1			
			一般				38 人		休日・夜間診療		3,507 人	
			嘱託等				8 人		健康増進室		10,494 人	
			その他				0 人		その他事業等		27,239 人	
コスト状況※2	支出(千円)			前年度比		収入(千円)			前年度比		<div>利用者数 市民</div> <div>=</div> <div>0.16 回</div>	
			2,182,785	+51.3%			222,137	+505.5%				
	建物コスト		28,108	+2.7%	使用料及び手数料		9,537	+52.3%				
	施設管理委託費		21,281	+7.4%	その他収入		212,601	+598.8%				
	光熱水費		6,827	－9.7%	■利用者1人当たりコスト							
	事業運営コスト		1,603,433	+626.5%	<div>総経費(支出)</div> <div>利用者数</div> <div>=</div> <div>52,929 円/人</div>							
	事業運営委託費		1,527,564	+697.2%	■延床面積1㎡当たりコスト							
	その他		75,869	+160.7%	<div>総経費(支出)</div> <div>延床面積</div> <div>=</div> <div>593,282 円/㎡</div>							
	人件費		510,249	－57.0%	■市民1人当たりコスト							
	施設修繕費		4,592	－2.5%	<div>総経費(支出)</div> <div>市民</div> <div>=</div> <div>8,388 円/人</div>							
	施設整備費		36,402	－								
	指定管理料		0	－								
	減価償却費相当額		16,736									
備考	※1 業務によって、運営時間等が異なる											
	窓口業務 【運営時間】8:30～17:00 【定休日】土曜日(第2・4午前を除く)、日曜日、祝日、年末年始 【令和元年度運営日数】268日											
	休日診療 【運営時間】9:00～16:30 【定休日】平日 【令和元年度運営日数】76日											
	夜間診療 【運営時間】19:30～22:30 【定休日】なし 【令和元年度運営日数】366日											
	健康増進室 【運営時間】9:00～18:30(火・金は21:30まで) 【定休日】祝日、年末年始 【令和元年度運営日数】283日											
	※2 運営人員の内、嘱託等及びその他の職員数は、事業の実施状況によって異なる。											
	※3 オストメイト対応水栓器具の設置なし。											


施設名： 第一武蔵台住宅

施設所管課：
都市整備部住宅課

施設概要	所在情報	所在地		府中市武蔵台1丁目5番地			概要							
		用途地域		準工業地域		高度地区	25m第二種高度地区	市民の居住環境の向上と生活の安定を図るため、一定の基準を満たす家族向けに整備・供給する住宅。						
		法定建ぺい率		60 %		法定容積率	200 %							
		敷地面積		3,469 m ²		所有形態	市所有							
	施設全体	耐震性能		○		延床面積 ※2		3,861 m ²		アクセス	JR武蔵野線「北府中駅」 京王バス「第九小学校」			
		環境配慮	屋上緑化		—		建物棟数		1 棟					
			太陽熱利用		—		防災関連情報		—					
			太陽光発電		—		バリアフリー	だれでもトイレ			—			
			雨水利用		—			エレベーター			○			
		その他		—		段差対応済み		○						
	合築・併存情報		—						運営時間	平日	—	～	—	
										土日祝	—	～	—	
	主要建物	名称		第一武蔵台住宅					定休日		—			
		延床面積 ※2		3,861 m ²		階数		地上5階		備考				
		しゅん工年度		平成9 年度		経過年数		23 年		※1 入居戸数は、平成31年4月1日現在。 ※2 延床面積は公営住宅法に基づく。				
主たる構造		RC造		主な用途		市営住宅								
利用状況・運営	年間運営日数		— 日		管理形態		直営							
	運営人員	6 人		年間利用者数		— 人								
		一般		6 人		入居率 ※1	93 %							
		嘱託等		0 人			戸数						40 戸	
		その他		0 人			入居戸数						37 戸	


施設名： 第二矢崎町住宅

施設所管課：
都市整備部住宅課

施設概要	所在情報	所在地		府中市矢崎町2丁目16番地		概要							
		用途地域		第二種中高層住居専用地域	高度地区	第二種高度地区	市民の居住環境の向上と生活の安定を図るため、一定の基準を満たす家族向けに整備・供給する住宅。						
		法定建ぺい率		60 %	法定容積率	200 %							
		敷地面積		4,898 m ²	所有形態	市所有							
	施設全体	耐震性能		○		延床面積		4,449 m ²	アクセス	JR南武線・武蔵野線「府中本町駅」			
		環境配慮	屋上緑化	—	建物棟数	2 棟							
			太陽熱利用	—	防災関連情報	—							
			太陽光発電	—	バリアフリー	だれでもトイレ	—						
			雨水利用	—		エレベーター	—						
			その他	—		段差対応済み	○						
		合築・併存情報		—				運営時間		平日	—	～	—
							土日祝		—	～	—		
	主要建物	名称		北棟				定休日		—			
		延床面積		4,449 m ²	階数		地上5階		備考				
		しゅん工年度		平成2 年	経過年数		30 年		※ 入居戸数は、平成31年4月1日現在。				
主たる構造		RC造	主な用途		市営住宅								
利用状況・運営	年間運営日数		— 日	管理形態		直営							
	運営人員	6 人		年間利用者数		— 人							
		一般	6 人	入居率 ※	96 %								
		嘱託等	0 人		戸数	54 戸							
		その他	0 人		入居戸数	52 戸							

施設名： 第二の二本町住宅

施設所管課：
都市整備部住宅課

施設概要	所在情報	所在地		府中市本町3丁目18番地		概要							
		用途地域		第一種中高層住居専用地域	高度地区	第二種高度地区			市民の居住環境の向上と生活の安定を図るため、一定の基準を満たす家族向けに整備・供給する住宅。				
		法定建ぺい率		60 %	法定容積率	200 %							
		敷地面積		2,860 m ²	所有形態	市所有							
	施設全体	耐震性能		—		延床面積		766 m ²		アクセス	JR南武線・武蔵野線「府中本町駅」		
		環境配慮	屋上緑化		—		建物棟数		5 棟				
			太陽熱利用		—		防災関連情報		—				
			太陽光発電		—		バリアフリー	だれでもトイレ				—	
			雨水利用		—			エレベーター		—			
		その他		—				段差対応済み		○			
		合築・併存情報		—									
	主要建物	名称		第二の二本町住宅				運営時間		平日	—	～	—
								土日祝		—	～	—	
		延床面積		766 m ²		階数		地上1階		定休日			—
		しゅん工年度		昭和41 年度		経過年数		54 年		備考			
利用状況・運営	主たる構造		コンクリートブロック造		主な用途		市営住宅		※ 入居戸数は、平成31年4月1日現在。				
	年間運営日数		— 日		管理形態		直営						
	運営人員		6 人		年間利用者数		— 人						
	一般		6 人		入居率 ※		24 %						
	嘱託等		0 人		戸数		21 戸						
	その他		0 人		入居戸数		5 戸						


施設名： 第三本町住宅

施設所管課：
都市整備部住宅課

施設概要	所在情報	所在地		府中市本町4丁目7番地		概要							
		用途地域		第一種中高層住居専用地域	高度地区	第二種高度地区			市民の居住環境の向上と生活の安定を図るため、一定の基準を満たす家族向けに整備・供給する住宅。				
		法定建ぺい率		60 %	法定容積率	200 %							
		敷地面積		3,508 m ²	所有形態	市所有							
	施設全体	耐震性能		○		延床面積		3,664 m ²		アクセス	京王線、JR南武線「分倍河原駅」 ちゅうバス「いきいきプラザ東」		
		環境配慮	屋上緑化		—		建物棟数		2 棟				
			太陽熱利用		—		防災関連情報		—				
			太陽光発電		—		バリアフリー	だれでもトイレ				—	
			雨水利用		—			エレベーター				○	
		その他		—				段差対応済み		○			
	合築・併存情報		—						運営時間	平日	—	～	—
										土日祝	—	～	—
	主要建物	名称		1号棟				定休日		—			
		延床面積		3,664 m ²		階数		地上5階		備考			
		しゅん工年度		平成5 年度		経過年数		27 年		※ 入居戸数は、平成31年4月1日現在。			
主たる構造		RC造		主な用途		市営住宅							
年間運営日数		— 日		管理形態		直営							
利用状況・運営	運営人員		6 人		年間利用者数		— 人						
	一般		6 人		入居率 ※		95 %						
	嘱託等		0 人				41 戸						
	その他		0 人				入居戸数						39 戸


施設名： 第四栄町住宅

施設所管課：
都市整備部住宅課

施設概要	所在情報	所在地	府中市栄町3丁目13番地				概要			
		用途地域	準住居地域		高度地区	第三種高度地区	市民の居住環境の向上と生活の安定を図るため、一定の基準を満たす家族向けに整備・供給する住宅。			
		法定建ぺい率	60 %		法定容積率	300 %				
		敷地面積	3,141 m ²		所有形態	市所有				
	施設全体	耐震性能	○		延床面積 ※2	4,080 m ²		アクセス		JR武蔵野線「北府中駅」 京王バス「第九小学校」
		環境配慮	屋上緑化	—	建物棟数	2 棟				
			太陽熱利用	—	防災関連情報	—				
			太陽光発電	—	バリアフリー	だれでもトイレ	—			
			雨水利用	—		エレベーター	○			
			その他	—		段差対応済み	○			
	合築・併存情報	—						運営時間	平日 土日祝	— ~ — — ~ —
	主要建物	名称	1号棟				定休日		—	
		延床面積 ※2	4,080 m ²		階数	地上5階		備考		
しゅん工年度		平成6 年度		経過年数	26 年		※1 入居戸数は、平成31年4月1日現在。 ※2 延床面積は公営住宅法に基づく。			
主たる構造		RC造		主な用途	市営住宅					
利用状況・運営	年間運営日数	— 日		管理形態	直営					
	運営人員	6 人		年間利用者数	— 人					
		一般	6 人		入居率 ※1	98 %				
		嘱託等	0 人			戸数				43 戸
		その他	0 人			入居戸数				42 戸


施設名： 第五是政住宅

施設所管課：
都市整備部住宅課

施設概要	所在情報	所在地		府中市是政5丁目15番地				概要							
		用途地域		第一種中高層住居専用地域		高度地区		第二種高度地区			市民の居住環境の向上と生活の安定を図るため、一定の基準を満たす家族向けに整備・供給する住宅。				
		法定建ぺい率		60 %		法定容積率		200 %							
		敷地面積		2,365 m ²		所有形態		市所有							
	施設全体	耐震性能		○		延床面積 ※2		2,641 m ²		アクセス	西武多摩川線「是政駅」 ちゅうバス「是政」				
		環境配慮	屋上緑化		－		建物棟数		3 棟						
			太陽熱利用		－		防災関連情報		－						
			太陽光発電		－		バリアフリー	だれでもトイレ				－			
			雨水利用		－			エレベーター				－			
		その他		－				段差対応済み		○					
	合築・併存情報		－								運営時間	平日	－	～	－
											土日祝	－	～	－	
	主要建物	名称		2号棟								定休日		－	
		延床面積 ※2		2,641 m ²		階数		地上3階		備考					
		しゅん工年度		平成7 年度		経過年数		25 年		※1 入居戸数は、平成31年4月1日現在。 ※2 延床面積は公営住宅法に基づく。					
主たる構造		RC造		主な用途		市営住宅									
年間運営日数		－ 日		管理形態		直営									
利用状況・運営	運営人員		6 人		年間利用者数		－ 人								
	一般		6 人		入居率 ※1		97 %								
	嘱託等		0 人				戸数		33 戸						
	その他		0 人				入居戸数		32 戸						


施設名： 第六若松町住宅

施設所管課：
都市整備部住宅課

施設概要	所在情報	所在地		府中市若松町4丁目35番地			概要						
		用途地域		第一種中高層住居専用地域	高度地区	第二種高度地区		市民の居住環境の向上と生活の安定を図るため、一定の基準を満たす家族向けに整備・供給する住宅。					
		法定建ぺい率		60 %	法定容積率	200 %							
		敷地面積		3,837 m ²	所有形態	市所有							
	施設全体	耐震性能		○		延床面積 ※2	1,638 m ²		アクセス	ちゅうバス「若松防災センター」			
		環境配慮	屋上緑化		—	建物棟数	2 棟						
			太陽熱利用		—	防災関連情報	—						
			太陽光発電		—	バリアフリー	だれでもトイレ	—					
			雨水利用		—		エレベーター	○					
			その他		—		段差対応済み	○					
	合築・併存情報		—										
	主要建物	名称		1号棟				運営時間		平日	—	～	—
										土日祝	—	～	—
		延床面積 ※2		1,638 m ²		階数		地上3階		定休日			
しゅん工年度		平成17 年度		経過年数		15 年		備考					
利用状況・運営	主たる構造		RC造		主な用途		市営住宅		※1 入居戸数は、平成31年4月1日現在。				
	年間運営日数		— 日		管理形態		直営		※2 延床面積は建築基準法に基づく。				
	運営人員		6 人		年間利用者数		— 人						
	一般		6 人		入居率 ※1		100 %						
	嘱託等		0 人		戸数		22 戸						
	その他		0 人		入居戸数		22 戸						


施設名： 第七西府町住宅

施設所管課：
都市整備部住宅課

施設概要	所在情報	所在地		府中市西府町3丁目10番地		概要							
		用途地域		第一種低層住居専用地域	高度地区	第一種高度地区			市民の居住環境の向上と生活の安定を図るため、一定の基準を満たす家族向けに整備・供給する住宅。				
		法定建ぺい率		40 %	法定容積率	80 %							
		敷地面積		2,959 m ²	所有形態	市所有							
	施設全体	耐震性能		○		延床面積 ※2		1,984 m ²					
		環境配慮	屋上緑化	—	建物棟数		1 棟		アクセス	JR南武線「西府駅」 京王バス「西府町三丁目」			
			太陽熱利用	—	防災関連情報		—						
			太陽光発電	○	バリアフリー	だれでもトイレ	—						
			雨水利用	—		エレベーター	○						
			その他	○		段差対応済み	○						
	合築・併存情報		—										
	主要建物	名称		第七西府町住宅				運営時間		平日	—	～	—
										土日祝	—	～	—
		延床面積 ※2		1,984 m ²		階数		地上3階		定休日			
しゅん工年度		平成24 年度		経過年数		8 年		備考					
利用状況・運営	主たる構造		RC造		主な用途		市営住宅		※1 入居戸数は、平成31年4月1日現在。 ※2 延床面積は建築基準法に基づく。				
	年間運営日数		— 日		管理形態		直営						
	運営人員		6 人		年間利用者数		— 人						
	一般		6 人		入居率 ※1		97 %						
	嘱託等		0 人				30 戸						
	その他		0 人				29 戸						


施設名： 第八新町住宅

施設所管課：
都市整備部住宅課

施設概要	所在情報	所在地		府中市新町2丁目44番地		概要							
		用途地域		第一種中高層住居専用地域	高度地区	第二種高度地区			市民の居住環境の向上と生活の安定を図るため、一定の基準を満たす家族向けに整備・供給する住宅。				
		法定建ぺい率		60 %	法定容積率	200 %							
		敷地面積		3,366 m ²	所有形態	市所有							
	施設全体	耐震性能		○		延床面積 ※2	2,353 m ²		アクセス	京王バス「法務局」			
		環境配慮	屋上緑化		—	建物棟数	1 棟						
			太陽熱利用		—	防災関連情報	—						
			太陽光発電		—	バリアフリー	だれでもトイレ	—					
			雨水利用		—		エレベーター	○					
			その他		—		段差対応済み	○					
		合築・併存情報		—									
	主要建物	名称		第八新町住宅				運営時間		平日	—	～	—
		延床面積 ※2		2,353 m ²		階数		地上4階		土日祝	—	～	—
		しゅん工年度		平成10 年度		経過年数		22 年		定休日			
主たる構造		RC造		主な用途		市営住宅		備考					
利用状況	運営・	年間運営日数		— 日		管理形態		直営		※1 入居戸数は、平成31年4月1日現在。			
		運営人員		6 人		年間利用者数		— 人		※2 延床面積は建築基準法に基づく。			
		一般		6 人		入居率 ※1		94 %					
		嘱託等		0 人				戸数		32 戸			
		その他		0 人				入居戸数		30 戸			

施設名： 第九新町住宅

施設所管課：
都市整備部住宅課

施設概要	所在情報	所在地		府中市新町2丁目44番地			概要			
		用途地域		第一種中高層住居専用地域	高度地区	第二種高度地区		市民の居住環境の向上と生活の安定を図るため、一定の基準を満たす家族向けに整備・供給する住宅。		
		法定建ぺい率		60 %	法定容積率	200 %				
		敷地面積		2,283 m ²	所有形態	市所有				
	施設全体	耐震性能		○		延床面積 ※2	1,489 m ²		アクセス	京王バス「法務局」
		環境配慮	屋上緑化		—	建物棟数	1 棟			
			太陽熱利用		—	防災関連情報	—			
			太陽光発電		—	バリアフリー	だれでもトイレ	—		
			雨水利用		—		エレベーター	○		
			その他		—		段差対応済み	○		
		合築・併存情報		—						
	主要建物	名称		第九新町住宅				定休日		—
		延床面積 ※2		1,489 m ²		階数	地上4階		備考	
		しゅん工年度		平成11 年度		経過年数	21 年		※1 入居戸数は、平成31年4月1日現在。 ※2 延床面積は建築基準法に基づく。	
主たる構造		RC造		主な用途	市営住宅					
利用状況・運営	年間運営日数		— 日		管理形態	直営				
	運営人員		6 人		年間利用者数	— 人				
	一般		6 人		入居率 ※1	100 %				
	嘱託等		0 人			戸数	21 戸			
	その他		0 人			入居戸数	21 戸			


施設名： 第十南町住宅

施設所管課：
都市整備部住宅課

施設概要	所在情報	所在地		府中市南町3丁目30番地			概要										
		用途地域		第一種低層住居専用地域		高度地区	第一種高度地区		市民の居住環境の向上と生活の安定を図るため、一定の基準を満たす家族向けに整備・供給する住宅。								
		法定建ぺい率		40 %		法定容積率	80 %										
		敷地面積		3,006 m ²		所有形態	市所有										
	施設全体	耐震性能		○		延床面積 ※2		2,355 m ²		アクセス	京王線「中河原駅」						
		環境配慮	屋上緑化		－		建物棟数		1 棟								
			太陽熱利用		－		防災関連情報		－								
			太陽光発電		－		バリアフリー	だれでもトイレ		－							
			雨水利用		－			エレベーター		－							
			その他		－			段差対応済み		○							
		合築・併存情報		－													
	主要建物	名称		第十南町住宅						運営時間		平日	－	～	－		
										土日祝		－	～	－			
										定休日		－					
										備考							
利用状況・運営											※1 入居戸数は、平成31年4月1日現在。						
											※2 延床面積は公営住宅法に基づく。						
	年間運営日数		－ 日		管理形態		直営										
	運営人員		6 人		年間利用者数		－ 人										
			一般				6 人		入居率 ※1		100 %						
			嘱託等				0 人				戸数		27 戸				
			その他				0 人						入居戸数		27 戸		


施設名： 第十一美好町住宅

施設所管課：
都市整備部住宅課

施設概要	所在情報	所在地		府中市美好町2丁目51番地				概要									
		用途地域		第一種中高層住居専用地域	高度地区		第二種高度地区		市民の居住環境の向上と生活の安定を図るため、一定の基準を満たす家族向けに整備・供給する住宅。								
		法定建ぺい率		60 %		法定容積率		200 %									
		敷地面積		3,894 m ²		所有形態		市所有									
	施設全体	耐震性能		○		延床面積 ※2		2,871 m ²		アクセス	JR武蔵野線「北府中駅」 京王バス「東芝南門」						
		環境配慮	屋上緑化		－		建物棟数		2 棟								
			太陽熱利用		－		防災関連情報		－								
			太陽光発電		○		バリアフリー	だれでもトイレ		－							
			雨水利用		－			エレベーター		○							
			その他		○			段差対応済み		○							
		合築・併存情報		－													
	主要建物	名称		1号棟								運営時間		平日	－	～	－
												土日祝	－	～	－		
												定休日		－			
												備考					
利用状況・運営	年間運営日数		－ 日		管理形態		直営		※1 入居戸数は、平成31年4月1日現在。 ※2 延床面積は建築基準法に基づく。								
	運営人員		6 人		年間利用者数		－ 人										
	一般		6 人		入居率 ※1		98 %										
	嘱託等		0 人				戸数								40 戸		
	その他		0 人				入居戸数								39 戸		


施設名：第十二北山町住宅

施設所管課：
都市整備部住宅課

施設概要	所在情報	所在地		府中市北山町3丁目17番地			概要									
		用途地域		第一種中高層住居専用地域		高度地区	第二種高度地区		市民の居住環境の向上と生活の安定を図るため、一定の基準を満たす家族向けに整備・供給する住宅。							
		法定建ぺい率		60 %		法定容積率		200 %								
		敷地面積		3,371 m ²		所有形態		市所有								
	施設全体	耐震性能		○		延床面積 ※2		2,682 m ²		アクセス	京王バス、ちゅうバス「せせらぎ公園」					
		環境配慮	屋上緑化		—		建物棟数		2 棟							
			太陽熱利用		—		防災関連情報		—							
			太陽光発電		○		バリアフリー	だれでもトイレ		—						
			雨水利用		—			エレベーター		○						
			その他		○			段差対応済み		○						
		合築・併存情報		—						運営時間	平日	—	～	—		
									土日祝		—	～	—			
	主要建物	名称		2号棟						定休日		—				
		延床面積 ※2		2,682 m ²		階数		地上3階						備考		
		しゅん工年度		平成22 年度		経過年数		10 年						※1 入居戸数は、平成31年4月1日現在。 ※2 延床面積は建築基準法に基づく。		
主たる構造		RC造		主な用途		市営住宅										
利用状況・運営	年間運営日数		— 日		管理形態		直営									
	運営人員		6 人		年間利用者数		— 人									
			一般		6 人		入居率 ※1		100 %							
					嘱託等								0 人			
					その他								0 人			
					戸数								36 戸			
		入居戸数		36 戸												


施設名：第十三四谷住宅

施設所管課：
都市整備部住宅課

施設概要	所在情報	所在地		府中市四谷3丁目43番地			概要										
		用途地域		準工業地域		高度地区	25m第二種高度地区	市民の居住環境の向上と生活の安定を図るため、一定の基準を満たす家族向けに整備・供給する住宅。									
		法定建ぺい率		60 %		法定容積率	200 %										
		敷地面積		3,981 m ²		所有形態	市所有										
	施設全体	耐震性能		○		延床面積 ※2		3,157 m ²		アクセス	京王バス「府中四谷橋北」 ちゅうバス「四谷三丁目西」						
		環境配慮	屋上緑化		－		建物棟数		2 棟								
			太陽熱利用		－		防災関連情報		－								
			太陽光発電		－		バリアフリー	だれでもトイレ		－							
			雨水利用		－			エレベーター		○							
			その他		－			段差対応済み		○							
		合築・併存情報		－													
	主要建物	名称		1号棟						運営時間		平日	－	～	－		
										土日祝		－	～	－			
延床面積 ※2		3,157 m ²		階数		地上5階		定休日		－							
しゅん工年度		平成14 年度		経過年数		18 年		備考									
利用状況・運営	主たる構造		RC造		主な用途		市営住宅		※1 入居戸数は、平成31年4月1日現在。 ※2 延床面積は建築基準法に基づく。								
	年間運営日数		－ 日		管理形態		直営										
	運営人員		6 人		年間利用者数		－ 人										
			一般				6 人		入居率 ※1		100 %						
			嘱託等				0 人				戸数		43 戸				
			その他				0 人				入居戸数		43 戸				


施設名：第十四分梅町住宅

施設所管課：
都市整備部住宅課

施設概要	所在情報	所在地	府中市分梅町5丁目23番地			概要			
		用途地域	第一種低層住居専用地域	高度地区	第一種高度地区	市民の居住環境の向上と生活の安定を図るため、一定の基準を満たす家族向けに整備・供給する住宅。			
		法定建ぺい率	40 %	法定容積率	80 %				
		敷地面積	4,419 m ²	所有形態	市所有				
	施設全体	耐震性能	○		延床面積	1,112 m ²		アクセス	京王線「中河原駅」
		環境配慮	屋上緑化	—	建物棟数	1 棟			
			太陽熱利用	—	防災関連情報	—			
			太陽光発電	—	バリアフリー	だれでもトイレ	—		
			雨水利用	—		エレベーター	—		
			その他	—		段差対応済み	○		
		合築・併存情報	—					運営時間	平日 土日祝
	主要建物	名称	第十四分梅町住宅				定休日		—
		延床面積	1,112 m ²	階数	地上5階		備考		
		しゅん工年度	昭和44 年度	経過年数	51 年		※1 入居戸数は、平成31年4月1日現在。		
		主たる構造	RC造	主な用途	市営住宅				
利用状況・運営	年間運営日数	— 日	管理形態	直営					
	運営人員	6 人	年間利用者数	— 人					
		一般	6 人	入居率 ※	96 %				
		嘱託等	0 人		戸数				24 戸
		その他	0 人		入居戸数				23 戸

施設名： 第十五四谷住宅

施設所管課：
都市整備部住宅課

施設概要	所在情報	所在地		府中市四谷3丁目43番地			概要								
		用途地域		準工業地域		高度地区	25m第二種高度地区	市民の居住環境の向上と生活の安定を図るため、一定の基準を満たす家族向けに整備・供給する住宅。							
		法定建ぺい率		60 %		法定容積率	200 %								
		敷地面積		1,424 m ²		所有形態	市所有								
	施設全体	耐震性能		○		延床面積 ※2		934 m ²		アクセス	京王バス「府中四谷橋北」 ちゅうバス「四谷三丁目西」				
		環境配慮	屋上緑化		－		建物棟数		1 棟						
			太陽熱利用		－		防災関連情報		－						
			太陽光発電		－		バリアフリー	だれでもトイレ				－			
			雨水利用		－			エレベーター				－			
			その他		－			段差対応済み				○			
		合築・併存情報		－											
	主要建物	名称		第十五四谷住宅						運営時間		平日	－	～	－
										土日祝		－	～	－	
		延床面積 ※2		934 m ²		階数		地上5階		定休日				－	
		しゅん工年度		昭和45 年度		経過年数		50 年		備考					
主たる構造		RC造		主な用途		市営住宅		※1 入居戸数は、平成31年4月1日現在。 ※2 延床面積は建築基準法に基づく。							
利用状況・運営	年間運営日数		－ 日		管理形態		直営								
	運営人員	6 人		年間利用者数		－ 人									
		一般		6 人		入居率 ※1		95 %							
		嘱託等		0 人				20 戸							
		その他		0 人				19 戸							


施設名： 第十六小柳町住宅

施設所管課：
都市整備部住宅課

施設概要	所在情報	所在地		府中市小柳町4丁目17番地				概要							
		用途地域		第一種中高層住居専用地域		高度地区		第二種高度地区			市民の居住環境の向上と生活の安定を図るため、一定の基準を満たす家族向けに整備・供給する住宅。				
		法定建ぺい率		60 %		法定容積率		200 %							
		敷地面積 ※1		6,153 ㎡		所有形態		市所有							
	施設全体	耐震性能		○		延床面積 ※3		1,099 ㎡		アクセス	西武多摩川線「競艇場前駅」				
		環境配慮	屋上緑化		－		建物棟数		1 棟						
			太陽熱利用		－		防災関連情報		－						
			太陽光発電		－		バリアフリー	だれでもトイレ				－			
			雨水利用		－			エレベーター				－			
			その他		－			段差対応済み				○			
		合築・併存情報		－											
	主要建物	名称		第十六小柳町住宅						運営時間		平日	－	～	－
										土日祝		－	～	－	
		延床面積 ※3		1,099 ㎡		階数		地上4階		定休日					－
		しゅん工年度		昭和46 年度		経過年数		49 年		備考					
利用状況・運営	主たる構造		RC造		主な用途		市営住宅		※1 敷地面積は第十六、十七、十八小柳町住宅の合計値。						
	年間運営日数		－ 日		管理形態		直営		※2 入居戸数は、平成31年4月1日現在。						
	運営	運営人員		6 人		年間利用者数		－ 人		※3 延床面積は建築基準法に基づく。					
		一般		6 人		入居率 ※2		92 %							
		嘱託等		0 人				24 戸							
		その他		0 人				22 戸							


施設名： 第十七小柳町住宅

施設所管課：
都市整備部住宅課

施設概要	所在情報	所在地		府中市小柳町4丁目17番地				概要							
		用途地域		第一種中高層住居専用地域		高度地区		第二種高度地区			市民の居住環境の向上と生活の安定を図るため、一定の基準を満たす家族向けに整備・供給する住宅。				
		法定建ぺい率		60 %		法定容積率		200 %							
		敷地面積 ※1		6,153 m ²		所有形態		市所有							
	施設全体	耐震性能		○		延床面積 ※3		1,099 m ²		アクセス	西武多摩川線「競艇場前駅」				
		環境配慮	屋上緑化		－		建物棟数		1 棟						
			太陽熱利用		－		防災関連情報		－						
			太陽光発電		－		バリアフリー	だれでもトイレ				－			
			雨水利用		－			エレベーター				－			
			その他		－			段差対応済み				○			
		合築・併存情報		－											
	主要建物	名称		第十七小柳町住宅						運営時間		平日	－	～	－
		延床面積 ※3		1,099 m ²		階数		地上4階		土日祝		－	～	－	
		しゅん工年度		昭和47 年度		経過年数		48 年		定休日		－			
		主たる構造		RC造		主な用途		市営住宅		備考					
利用状況・運営	年間運営日数		－ 日		管理形態		直営		※1 敷地面積は第十六、十七、十八小柳町住宅の合計値。						
	運営人員		6 人		年間利用者数		－ 人		※2 入居戸数は、平成31年4月1日現在。						
	一般		6 人		入居率 ※2		96 %		※3 延床面積は建築基準法に基づく。						
	嘱託等		0 人												
	その他		0 人												
					戸数		24 戸								
				入居戸数		23 戸									

施設名： 第十八小柳町住宅


施設所管課：
都市整備部住宅課

施設概要	所在情報	所在地		府中市小柳町4丁目17番地			概要				
		用途地域		第一種中高層住居専用地域	高度地区	第二種高度地区	市民の居住環境の向上と生活の安定を図るため、一定の基準を満たす家族向けに整備・供給する住宅。				
		法定建ぺい率		60 %	法定容積率	200 %					
		敷地面積 ※1		6,153 m ²	所有形態	市所有					
	施設全体	耐震性能		○		延床面積 ※3	1,204 m ²		アクセス	西武多摩川線「競艇場前駅」	
		環境配慮	屋上緑化		—	建物棟数	1 棟				
			太陽熱利用		—	防災関連情報	—				
			太陽光発電		—	バリアフリー	だれでもトイレ	—			
			雨水利用		—		エレベーター	—			
			その他		—		段差対応済み	○			
		合築・併存情報		—						運営時間	平日 土日祝
	主要建物	名称		第十八小柳町住宅				定休日		—	
		延床面積 ※3		1,204 m ²		階数	地上4階		備考		
		しゅん工年度		昭和48 年度		経過年数	47 年		※1 敷地面積は第十六、十七、十八小柳町住宅の合計値。 ※2 入居戸数は、平成31年4月1日現在。 ※3 延床面積は建築基準法に基づく。		
		主たる構造		RC造		主な用途	市営住宅				
年間運営日数		— 日		管理形態	直営						
利用状況・運営	運営人員		6 人		年間利用者数	— 人					
	一般		6 人		入居率 ※2	92 %					
	嘱託等		0 人			戸数 24 戸					
	その他		0 人			入居戸数 22 戸					

※1 敷地面積は第十六、十七、十八小柳町住宅の合計値。
※2 入居戸数は、平成31年4月1日現在。
※3 延床面積は建築基準法に基づく。

施設名： 第十九分梅町住宅

施設所管課：
都市整備部住宅課

施設概要	所在情報	所在地		府中市分梅町5丁目27番地			概要								
		用途地域		第一種低層住居専用地域	高度地区		第一種高度地区				市民の居住環境の向上と生活の安定を図るため、一定の基準を満たす家族向けに整備・供給する住宅。				
		法定建ぺい率		40 %		法定容積率		80 %							
		敷地面積		3,140 m ²		所有形態		市所有							
	施設全体	耐震性能		○		延床面積 ※2		1,216 m ²			アクセス	京王線「中河原駅」			
		環境配慮	屋上緑化		－		建物棟数		1 棟						
			太陽熱利用		－		防災関連情報		－						
			太陽光発電		－		バリアフリー	だれでもトイレ		－					
			雨水利用		－			エレベーター		－					
			その他		－			段差対応済み		○					
		合築・併存情報		－											
	主要建物	名称		第十九分梅町住宅						運営時間		平日	－	～	－
										土日祝		－	～	－	
										定休日		－			
										備考					
利用状況・運営											※1 入居戸数は、平成31年4月1日現在。				
											※2 延床面積は建築基準法に基づく。				
	年間運営日数		－ 日		管理形態		直営								
	運営人員		6 人		年間利用者数		－ 人								
			一般		6 人		入居率 ※1		100 %						
			嘱託等		0 人				戸数		24 戸				
			その他		0 人				入居戸数		24 戸				

※1 入居戸数は、平成31年4月1日現在。
※2 延床面積は建築基準法に基づく。

施設名： 第二十是政住宅

施設所管課：
都市整備部住宅課

施設概要	所在情報	所在地	府中市是政3丁目15番地				概要			
		用途地域	第一種住居地域		高度地区	第三種高度地区	市民の居住環境の向上と生活の安定を図るため、一定の基準を満たす家族向けに整備・供給する住宅。			
		法定建ぺい率	60 %		法定容積率	300 %				
		敷地面積	1,517 m ²		所有形態	市所有				
	施設全体	耐震性能	○		延床面積 ※2	1,020 m ²		アクセス	西武多摩川線「是政駅」 ちゅうバス「是政」	
		環境配慮	屋上緑化	－	建物棟数	1 棟				
			太陽熱利用	－	防災関連情報	－				
			太陽光発電	－	バリアフリー	だれでもトイレ	－			
			雨水利用	－		エレベーター	－			
			その他	－		段差対応済み	○			
		合築・併存情報	－						運営時間	平日 土日祝
	主要建物	名称	第二十是政住宅				定休日		－	
		延床面積 ※2	1,020 m ²		階数	地上3階		備考		
		しゅん工年度	平成元 年度		経過年数	31 年		※1 入居戸数は、平成31年4月1日現在。 ※2 延床面積は建築基準法に基づく。		
		主たる構造	RC造		主な用途	市営住宅				
利用状況・運営	年間運営日数	－ 日		管理形態	直営					
	運営人員	6 人		年間利用者数	－ 人					
		一般	6 人	入居率 ※1	79 %					
		嘱託等	0 人		戸数	14 戸				
		その他	0 人		入居戸数	11 戸				

※1 入居戸数は、平成31年4月1日現在。
※2 延床面積は建築基準法に基づく。

コスト状況(市営住宅)

支出(千円)	第一 武蔵台住宅		第二 矢崎町住宅		第二の二 本町住宅		第三 本町住宅		第四 栄町住宅	
		共通経費		共通経費		共通経費		共通経費		共通経費
	0	-100.0%	30,195	-	400	-	0	-	0	-
建物コスト	0	-	0	-	0	-	0	-	0	-
施設管理委託費	0	-	0	-	0	-	0	-	0	-
光熱水費	0	-	0	-	0	-	0	-	0	-
事業運営コスト	0	-	0	-	0	-	0	-	0	-
事業運営委託費	0	-	0	-	0	-	0	-	0	-
その他	0	-	0	-	0	-	0	-	0	-
人件費	0	-	0	-	0	-	0	-	0	-
施設修繕費	0	-100.0%	30,195	-	400	-	0	-	0	-
施設整備費	0	-	0	-	0	-	0	-	0	-
指定管理料	0	-	0	-	0	-	0	-	0	-
減価償却費相当額	17,296		19,037		442		17,765		22,445	
収入(千円)	24,310	+5.1%	26,062	+1.1%	111	-96.3%	19,907	-5.4%	22,199	-3.1%
使用料及び手数料	24,310	+5.1%	26,062	+1.1%	111	-96.3%	19,907	-5.4%	22,199	-3.1%
その他	0	-	0	-	0	-	0	-	0	-

支出(千円)	第五 是政住宅		第六 若松町住宅		第七 西府町住宅		第八 新町住宅		第九 新町住宅	
		共通経費		共通経費		共通経費		共通経費		共通経費
	0	-	0	-	0	-	0	-100.0%	0	-
建物コスト	0	-	0	-	0	-	0	-	0	-
施設管理委託費	0	-	0	-	0	-	0	-	0	-
光熱水費	0	-	0	-	0	-	0	-	0	-
事業運営コスト	0	-	0	-	0	-	0	-	0	-
事業運営委託費	0	-	0	-	0	-	0	-	0	-
その他	0	-	0	-	0	-	0	-	0	-
人件費	0	-	0	-	0	-	0	-	0	-
施設修繕費費	0	-	0	-	0	-	0	-100.0%	0	-
施設整備費	0	-	0	-	0	-	0	-	0	-
指定管理料	0	-	0	-	0	-	0	-	0	-
減価償却費相当額	16,565		11,900		17,542		11,864		8,996	
収入(千円)	16,690	+16.1%	11,134	-4.5%	12,714	+7.8%	14,224	+6.0%	10,016	+1.8%
使用料及び手数料	16,690	+16.1%	11,134	-4.5%	12,714	+7.8%	14,224	+6.0%	10,016	+1.8%
その他	0	-	0	-	0	-	0	-	0	-

支出(千円)	第十 南町住宅		第十一 美好町住宅		第十二 北山町住宅		第十三 四谷住宅		第十四 分梅町住宅	
		共通経費		共通経費		共通経費		共通経費		共通経費
	0	-	0	-	0	-	12,100	-	0	-
建物コスト	0	-	0	-	0	-	0	-	0	-
施設管理委託費	0	-	0	-	0	-	0	-	0	-
光熱水費	0	-	0	-	0	-	0	-	0	-
事業運営コスト	0	-	0	-	0	-	0	-	0	-
事業運営委託費	0	-	0	-	0	-	0	-	0	-
その他	0	-	0	-	0	-	0	-	0	-
人件費	0	-	0	-	0	-	0	-	0	-
施設修繕費費	0	-	0	-	0	-	12,100	-	0	-
施設整備費	0	-	0	-	0	-	0	-	0	-
指定管理料	0	-	0	-	0	-	0	-	0	-
減価償却費相当額	9,432		22,557		25,387		14,372		2,714	
収入(千円)	17,650	+11.1%	18,253	-2.0%	15,494	+1.6%	21,053	+2.6%	4,698	+0.4%
使用料及び手数料	17,650	+11.1%	18,253	-2.0%	15,494	+1.6%	21,053	+2.6%	4,698	+0.4%
その他	0	-	0	-	0	-	0	-	0	-

支出(千円)		第十五 四谷住宅		第十六 小柳町住宅		第十七 小柳町住宅		第十八 小柳町住宅		第十九 分梅町住宅	
			共通経費		共通経費		共通経費		共通経費		共通経費
		0	-	0	-	0	-	0	-	0	-
建物コスト		0	-	0	-	0	-	0	-	0	-
	施設管理委託費	0	-	0	-	0	-	0	-	0	-
	光熱水費	0	-	0	-	0	-	0	-	0	-
	事業運営コスト	0	-	0	-	0	-	0	-	0	-
	事業運営委託費	0	-	0	-	0	-	0	-	0	-
	その他	0	-	0	-	0	-	0	-	0	-
	人件費	0	-	0	-	0	-	0	-	0	-
	施設修繕費費	0	-	0	-	0	-	0	-	0	-
	施設整備費	0	-	0	-	0	-	0	-	0	-
	指定管理料	0	-	0	-	0	-	0	-	0	-
	減価償却費相当額	1,235		3,461		2,826		4,368		3,775	
収入(千円)	4,417	-2.1%	5,297	-11.4%	4,595	-5.6%	5,067	-5.0%	6,264	-0.4%	
使用料及び手数料	4,417	-2.1%	5,297	-11.4%	4,595	-5.6%	5,067	-5.0%	6,264	-0.4%	
その他	0	-	0	-	0	-	0	-	0	-	

支出(千円)		第二十 是政住宅		共通経費 ※	
			共通経費		共通経費
		0	-	126,200	+265.5%
建物コスト		0	-	11,801	+17.9%
施設管理委託費		0	-	11,801	+17.9%
光熱水費		0	-	0	-
事業運営コスト		0	-	2,083	+8.3%
事業運営委託費		0	-	0	-
その他		0	-	2,083	+8.3%
人件費		0	-	44,315	-
施設修繕費費		0	-	64,777	+188.7%
施設整備費		0	-	3,224	+1890.0%
指定管理料		0	-	0	-
減価償却費相当額		4,136		—	
収入(千円)		5,033	+10.2%	0	-100.0%
使用料及び手数料		5,033	+10.2%	0	-
その他		0	-	0	-100.0%

	第一 武蔵台住宅	第二 矢崎町住宅	第二の二 本町住宅	第三 本町住宅	第四 栄町住宅	第五 是政住宅	第六 若松町住宅	第七 西府町住宅	第八 新町住宅	第九 新町住宅	第十 南町住宅
■延床面積1㎡当たりコスト	2,763 円/㎡	9,549 円/㎡	3,285 円/㎡	2,763 円/㎡	2,763 円/㎡	2,763 円/㎡	2,763 円/㎡	2,763 円/㎡	2,763 円/㎡	2,763 円/㎡	2,763 円/㎡
■市民1人当たりコスト	41 円/人	165 円/人	10 円/人	39 円/人	44 円/人	28 円/人	18 円/人	21 円/人	25 円/人	16 円/人	25 円/人

	第十一 美好町住宅	第十二 北山町住宅	第十三 四谷住宅	第十四 分梅町住宅	第十五 四谷住宅	第十六 小柳町住宅	第十七 小柳町住宅	第十八 小柳町住宅	第十九 分梅町住宅	第二十 是政住宅
■延床面積1㎡当たりコスト	2,763 円/㎡	2,763 円/㎡	6,596 円/㎡	2,763 円/㎡	2,763 円/㎡	2,763 円/㎡	2,763 円/㎡	2,763 円/㎡	2,763 円/㎡	2,763 円/㎡
■市民1人当たりコスト	31 円/人	29 円/人	81 円/人	12 円/人	10 円/人	12 円/人	12 円/人	13 円/人	13 円/人	11 円/人

延床面積1㎡当たりコスト
=
$$\frac{\text{各施設の総経費(支出)}}{\text{各施設の延床面積}}$$
+
$$\frac{\text{共通経費(支出)}}{\text{各施設の延床面積の合計}}$$

市民1人当たりコスト
=
$$\frac{\text{各施設の総経費(支出)}}{\text{市民}}$$
+
$$\frac{\text{共通経費(支出)}}{\text{市民}}$$
*
$$\frac{\text{各施設の延床面積}}{\text{各施設の延床面積の合計}}$$

※ 共通経費とは、施設ごとに分けることができない、21施設全体でかかるコストのこと。

施設名： 市民保養所「やちほ」

施設所管課：
生活環境部産業振興課

施設概要	所在情報	所在地		長野県南佐久郡佐久穂町大字八郡2,049番地150									
		用途地域		—		高度地区			—				
		法定建ぺい率		70 %		法定容積率			200 %				
		敷地面積		40,081 m ²		所有形態			借地				
	施設全体	耐震性能		○		延床面積			3,077 m ²				
		環境配慮	屋上緑化		—		建物棟数		2 棟				
			太陽熱利用		—		防災関連情報		—				
			太陽光発電		—		バリアフリー	だれでもトイレ※1		○			
			雨水利用		—			エレベーター		○			
			その他		—			段差対応済み		○			
	合築・併存情報		—										
	主要建物	名称		保養所									
		延床面積		2,443 m ²		階数		地上2階、地下1階		アクセス			
		しゅん工年度		昭和60 年度		経過年数		35 年		JR小海線「八千穂駅」から車で20分			
		主たる構造		RC造		主な用途		宿泊施設					
運営・利用状況	全体状況	年間運営日数		344 日		管理形態		指定管理者		運営時間			
		運営人員(うち指定管理者)		11 人(11 人)		年間利用者数		5,451 人		チェックイン	15:00		
		一般(〃)		5 人(5 人)		年間利用率		40.9 %		チェックアウト	10:00		
		嘱託等(〃)		6 人(6 人)						定休日			
		その他		0 人						第2水・木曜日(8月除く)			
	機能別利用状況		客室		市民1人あたりに換算した場合								
		平均面積		—		■利用回数 $\frac{\text{利用者数}}{\text{市民}} = 0.02 \text{ 回}$							
		室数		13室									
		利用者数		5,451人									
		利用室数		1,830室									
		利用可能室数		4,472室									
		稼働率		40.9%									
	コスト状況	支出(千円)			前年度比		収入(千円) ※			前年度比		備考	
		65,014			+2.8%		0			—		※ 利用料金収入(施設等利用に伴う指定管理者の収入)は、16,576千円。 ※1 オストメイトの設置なし	
建物コスト		0	—	使用料及び手数料		0	—						
施設管理委託費		0	—	その他		0	—						
光熱水費		0	—	■利用者1人当たりコスト $\frac{\text{総経費(支出)}}{\text{利用者数}} = 11,927 \text{ 円/人}$									
事業運営コスト		1,241	-0.5%										
事業運営委託費		0	—										
その他		1,241	-0.5%	■延床面積1㎡当たりコスト $\frac{\text{総経費(支出)}}{\text{延床面積}} = 21,129 \text{ 円/㎡}$									
人件費		7,386	-2.0%										
施設修繕費		1,459	—										
施設整備費		0	—	■市民1人当たりコスト $\frac{\text{総経費(支出)}}{\text{市民}} = 250 \text{ 円/人}$									
指定管理料		54,928	+0.8%										
減価償却費相当額		23,404											


施設名： 八ヶ岳府中山荘

施設所管課：
教育部学校施設課

施設概要	所在情報	所在地		山梨県北杜市高根町大字清里字念場原3,545番地1										
		用途地域		－		高度地区	なし(高さ制限13m)							
		建ぺい率		40 %		容積率	100 %							
		敷地面積		17,107 ㎡		所有形態	借地							
	施設全体	耐震性能		○		延床面積			4,501 ㎡					
		環境配慮	屋上緑化		－		建物棟数		3 棟					
			太陽熱利用		－		防災関連情報		－					
			太陽光発電		－		バリアフリー	だれでもトイレ※3		○				
			雨水利用		－			エレベーター		○				
			その他		－			段差対応済み		○				
	合築・併存情報		－											
	主要建物	名称		宿舍						概要 市立学校の教育活動、市民の保健体育その他教育の振興を図るための施設。				
		延床面積		4,501 ㎡		階数		地上2階			アクセス			
		しゅん工年度		昭和46 年度		経過年数		49 年			JR小海線「清里駅」から車で10分			
		主たる構造		RC造		主な用途		宿泊施設						
	運営・利用状況※1	全体状況	年間運営日数		268 日		管理形態		委託		運営時間			
			運営人員	1 人		年間利用者数		5,050 人		チェックイン	15:00			
一般				0 人		年間稼働率		15.9 %		チェックアウト	10:00			
嘱託等			0 人		利用室数		1,655 室		休館日					
その他			1 人				利用可能室数		10,415 室		セカンドスクール準備日等			
機能別利用状況		100% 80% 60% 40% 20% 0%	客室								市民1人あたりに換算した場合			
											■利用回数 $\frac{\text{利用者数}}{\text{市民}} = 0.02 \text{ 回}$			
		平均面積		－										
		室数		39室										
		利用者数		5,050人										
		利用室数		1,655室										
		利用可能室数		10,415室										
		稼働率		15.9%										
コスト状況		支出(千円)			前年度比		収入(千円)		前年度比		備考			
			64,060		-18.9%		4,260		-0.3%					
			建物コスト		20,151		+1.5%		使用料及び手数料		4,260		-0.3%	
			施設管理委託費		13,219		+2.4%		その他		0		-	
	光熱水費		6,931		-0.2%		■利用者1人当たりコスト ※2							
	事業運営コスト		31,135		+15.5%		$\frac{\text{総経費(支出)}}{\text{利用者数}} = 4,598 \text{ 円/人}$							
	事業運営委託費		16,817		+10.8%									
	その他		14,318		+21.7%									
	人件費		7,386		-2.0%		■延床面積1㎡当たりコスト $\frac{\text{総経費(支出)}}{\text{延床面積}} = 14,233 \text{ 円/㎡}$							
	施設修繕費		5,389		-78.2%									
	施設整備費		0		-									
	指定管理料		0		-		■市民1人当たりコスト $\frac{\text{総経費(支出)}}{\text{市民}} = 246 \text{ 円/人}$							
	減価償却費相当額		19,592											
									※1 セカンドスクールで利用する日を除く宿泊の利用状況。 なお、セカンドスクールは、実施日が年間85日、利用者数が10,300人。					
									※2 利用者1人当たりコストは、セカンドスクールの利用者も含んで算出。					
									※3 車いすの利用可(オストメイト、ベビーチェア・ベッドの設置なし)					


施設名：工業技術情報センター

施設所管課：生活環境部産業振興課

施設概要	所在情報	所在地		府中市緑町3丁目5番2(むさし府中商工会議所内)				概要 専門の技術相談員による技術情報相談指導や特許情報などの技術関連情報の検索・提供などを行う施設。 					
		用途地域		商業地域	高度地区		—						
		法定建ぺい率		80 %	法定容積率		500 %						
		敷地面積		1,866 m ²	所有形態		借地						
	建物全体	耐震性能		○		延床面積		2,648 m ²		アクセス 京王線「東府中駅」			
		環境配慮	屋上緑化		—		建物棟数		1 棟				
			太陽熱利用		—		防災関連情報		—				
			太陽光発電		—		バリアフリー	だれでもトイレ※2		○			
			雨水利用		—			エレベーター		○			
			その他		—			段差対応済み		○			
		合築・併存情報		むさし府中商工会議所									
	主要建物	名称(施設名)		工業技術情報センター								運営・利用状況	
		延床面積(施設部分)		39 m ²		階数(施設部分)		むさし府中商工会議所4階					
		しゅん工年度		昭和54 年度		経過年数		41 年					
		主たる構造		RC造		主な用途(施設部分)		行政系施設					
コスト状況	支出(千円)		前年度比		収入(千円)		前年度比		運営・利用状況	年間来所相談者数		182 人	
	9,570		-26.0%		0		-			一般		0 人	
	建物コスト		0		-		使用料及び手数料			0		-	
	施設管理委託費		0		-		その他			0		-	
	光熱水費		0		-		■利用者1人当たりコスト						
	事業運営コスト		2,183		+1.8%		総経費(支出) 利用者数		= 52,580 円/人				
	事業運営委託費		111		+18.0%		■延床面積(施設部分)1㎡当たりコスト						
	その他		2,072		+1.1%		総経費(支出) 延床面積		= 248,562 円/㎡				
	人件費		7,387		-31.6%		■市民1人当たりコスト						
	施設修繕費		0		-		総経費(支出) 市民		= 37 円/人				
	施設整備費		0		-		備考 ※1 月・火・木・金の運営人員。水は3名。 ※2 オストメイトの設置なし ※平成30年4月 むさし府中商工会議所内に移転						
	指定管理料		0		-								
	減価償却費相当額		—										


施設名：市役所本庁舎

施設所管課：
行政管理部財産活用課

施設概要	所在情報	所在地	府中市宮西町2丁目24番地				概要			
		用途地域	商業地域		高度地区	—		市民サービスの提供の拠点として機能し、市民の福祉の増進及び公務の円滑な遂行のための施設。		
		法定建ぺい率	80 %		法定容積率	500 %				
		敷地面積	11,906 m ²		所有形態	市所有				
	施設全体	耐震性能	要対策		延床面積	22,186 m ²			アクセス	京王線「府中駅」 JR南武線・武蔵野線「府中本町駅」
		環境配慮	屋上緑化	—	建物棟数	3 棟				
			太陽熱利用	—	防災関連情報	—				
			太陽光発電	—	バリアフリー	だれでもトイレ	○			
			雨水利用	—		エレベーター	○			
			その他	—		段差対応済み	○			
		合築・併存情報	—						運営時間	平日 第2・4土 ※1
	主要建物	主要棟名称	西庁舎				定休日	土曜(第2、4以外)、日曜、祝日、年末年始		
		延床面積	4,775 m ²		階数	地上3階、地下1階				
		しゅん工年度	昭和34 年度		経過年数	61 年		備考		
		主たる構造	RC造		主な用途(施設部分)	行政系施設		※1 第2・4土曜日は、一部の窓口業務のみ実施。		
	利用状況	運営・	運営人員 ※2	3 人		管理形態	直営		※2 運営人員は、府中駅北第2庁舎分を含む。	
			一般	3 人		年間運営日数	263 日			
嘱託等			0 人		年間利用者数	— 人				
その他			0 人							

施設名：府中駅北第2庁舎

施設所管課：
行政管理部財産活用課

施設概要	所在情報	所在地	府中市寿町1丁目5番地			概要			
		用途地域	商業地域	高度地区	—		市民サービスの提供の拠点として機能し、市民の福祉の増進及び公務の円滑な遂行のための施設。		
		法定建ぺい率	80 %	法定容積率	500 %				
		敷地面積	1,580 m ²	所有形態	市所有				
	施設全体	耐震性能	○		延床面積	9,362 m ²		アクセス	京王線「府中駅」
		環境配慮	屋上緑化	—	建物棟数	1 棟			
			太陽熱利用	—	防災関連情報	—			
			太陽光発電	—	バリアフリー	だれでもトイレ	○		
			雨水利用	—		エレベーター	○		
			その他	—		段差対応済み	○		
		合築・併存情報	府中国際交流サロン、環境保全活動センター、府中駅北自転車駐車場					運営時間	8:30 ~ 17:15
	主要建物	主要棟名称	府中駅北第2庁舎					定休日	土曜、日曜、祝日、年末年始
		延床面積	6,711 m ²	階数	地上7階、地下3階				
		しゅん工年度	平成3 年度	経過年数	29 年		備考		
		主たる構造	S造	主な用途(施設部分)	行政系施設		※ 運営人員は、市役所本庁舎に含む。		
利用状況	運営・	運営人員 ※	— 人	管理形態	直営				
		一般	— 人	年間運営日数	239 日				
		嘱託等	— 人	年間利用者数	— 人				
		その他	— 人						

コスト状況（庁舎）

支出（千円）	市役所本庁舎		府中駅北第2庁舎		共通経費 ※	
		前年度比		前年度比		前年度比
	104,328	-52.5%	65,916	+75.0%	66,103	-2.3%
建物コスト	46,974	-62.9%	29,424	+1.5%	6,627	-75.1%
施設管理委託費	1,320	-98.3%	21,010	+7.3%	6,627	-75.1%
光熱水費	45,654	-2.4%	8,413	-10.6%	0	-
事業運営コスト	38,989	-50.6%	3,183	+113.9%	37,318	+101.7%
事業運営委託費	1,320	-87.4%	0	-100.0%	21,078	+209.7%
その他	37,670	-44.9%	3,183	+130.0%	16,240	+38.8%
人件費	0	-	0	-	22,158	-2.0%
施設修繕費	18,365	+28.7%	33,310	+363.3%	0	-
施設整備費	0	-	0	-	0	-
指定管理料	0	-	0	-	0	-
減価償却費相当額	69,127		39,483		—	
収入（千円）	11,121	+30.0%	6,710	-5.9%	54	-
使用料及び手数料	7,138	+1040.8%	0	-	4	-
その他	3,982	-49.8%	6,710	-5.9%	50	-

	市役所本庁舎	府中駅北第2庁舎
■延床面積1㎡当たりコスト	6,990 円/㎡	12,110 円/㎡
■市民1人当たりコスト	580 円/人	329 円/人

※ 共通経費とは、施設ごとに分けることができない、2施設合計でかかるコストのこと。

延床面積1㎡当たりコスト＝
$$\frac{\text{各施設の総経費（支出）}}{\text{各施設の延床面積}} + \frac{\text{共通経費（支出）}}{\text{各施設の延床面積の合計}}$$

市民1人当たりコスト＝
$$\frac{\text{各施設の総経費（支出）}}{\text{市民}} + \frac{\text{共通経費（支出）}}{\text{市民}} * \frac{\text{各施設の延床面積}}{\text{各施設の延床面積の合計}}$$


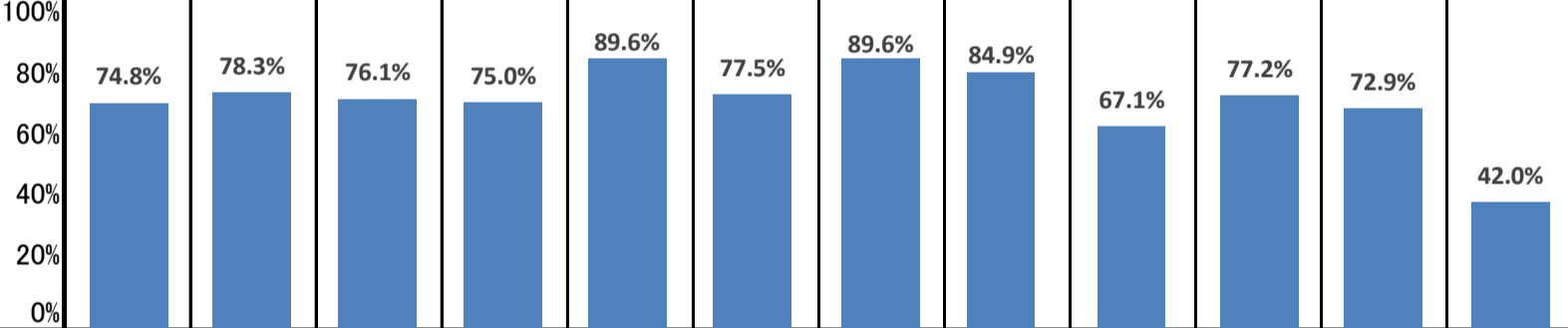
施設名： 環境保全活動センター

施設所管課：
生活環境部環境政策課

施設概要	所在情報	所在地		府中市寿町1丁目5番地(府中駅北第2庁舎内)				概要								
		用途地域		商業地域		高度地区					—					
		法定建ぺい率		80 %		法定容積率					500 %					
		敷地面積		1,580 m ²		所有形態					市所有					
	建物全体	耐震性能		○		延床面積		9,362 m ²		アクセス		京王線「府中駅」				
		環境配慮	屋上緑化		—		建物棟数		1 棟							
			太陽熱利用		—		防災関連情報		—							
			太陽光発電		—		バリアフリー	だれでもトイレ		○						
			雨水利用		—			エレベーター		○						
			その他		—			段差対応済み		○						
		合築・併存情報		行政窓口、府中国際交流サロン、府中駅北自転車駐車場												
	主要建物	名称(施設名)		環境保全活動センター												
		延床面積(施設部分)		19 m ²		階数(施設部分)		府中駅北第2庁舎7階								
		しゅん工年度		平成3 年度		経過年数		27 年								
		主たる構造		S造		主な用途(施設部分)		行政系施設								
コスト状況		支出(千円)		前年度比		収入(千円)		前年度比		運営・利用状況	運営時間		平日	9:00～17:00		
		5,076		-60.9%		63		—			定休日		土・日曜日、祝日、年末年始			
		建物コスト		0		—		使用料及び手数料			0		管理形態		直営	
		施設管理委託費		0		—		その他			63		年間運営日数		237 日	
		光熱水費		0		—		■来館者1人当たりコスト					運営人員		1 人	
		事業運営コスト		1,545		-5.7%		総経費(支出) 来館者数			= 8,968 円/人		一般		1 人	
		事業運営委託費		337		-6.5%		■延床面積(施設部分)1㎡当たりコスト					嘱託等		0 人	
		その他		1,208		-5.4%		総経費(支出) 延床面積			= 267,858 円/㎡		その他		0 人	
		人件費		3,531		-68.9%		■市民1人当たりコスト					年間来館者数		566 人	
		施設修繕費		0		—		総経費(支出) 市民			= 20 円/人					
		施設整備費		0		—										
		指定管理料		0		—										
		減価償却費相当額				—										


施設名：市民活動センター「プラッツ」

施設所管課：
市民協働推進部協働推進課

施設概要	所在情報	所在地	府中市宮町1丁目100番（商業施設内）																	
		用途地域	商業地域				高度地区		－											
		法定建ぺい率	80 %				法定容積率		600 %											
		敷地面積	6,732 ㎡				所有形態		一部市所有											
	施設全体	耐震性能	○				延床面積		57,060 ㎡				<div>概要</div> <div>市民活動及び市民協働をより一層推進するための拠点施設。</div>							
		環境配慮	屋上緑化	－		建物棟数		1 棟												
			太陽熱利用	－		防災関連情報		－												
			太陽光発電	－		バリアフリー	だれでもトイレ		○											
			雨水利用	－			エレベーター		○											
			その他	－			段差対応済み		○											
		合築・併存情報	商業施設、市政情報センター、消費生活センター、府中国際交流サロンほか																	
	主要建物	名称	市民活動センター「プラッツ」										<div>アクセス</div> <div>京王線「府中駅」</div>							
		延床面積	6,103 ㎡				階数		ル・シーニュ5・6階											
		しゅん工年度	平成29 年度				経過年数		3 年											
		主たる構造	SRC造				主な用途		行政系施設											
運営・利用状況	全体状況	年間運営日数	357 日				管理形態		指定管理者				運営時間							
		運営人員(うち指定管理者)		37 人(37 人)				年間利用者数		197,740 人				8:30～22:00						
		一般(〃)		18 人(18 人)				年間稼働率		76.9 %				定休日						
		嘱託等(〃)		19 人(19 人)				利用コマ数		12,267 コマ				12月29日～1月3日、2月の第4月曜日(祝日の場合は火曜日)						
		その他		0 人				利用可能コマ数		15,955 コマ										
	機能別利用状況		第1会議室A	第1会議室B	第2会議室	第3会議室	第4会議室	第5会議室	第6会議室A・B	第7会議室A・B	ホール	スタジオ	和室1・2	料理室						
			平均面積	74㎡/室	74㎡/室	165㎡/室	103㎡/室	35㎡/室	115㎡/室	35㎡/室	A:45㎡/室 B:43㎡/室	261㎡/室	83㎡/室	1:36㎡/室 2:34㎡/室	120㎡/室					
			室数	1室	1室	1室	1室	1室	1室	2室	1室	1室	1室	2室	1室					
			利用者数	12,376人	13,408人	28,188人	16,037人	8,549人	15,489人	14,825人	14,443人	50,536人	9,398人	9,427人	5,064人					
			利用コマ数	798コマ	835コマ	812コマ	799コマ	957コマ	828コマ	1,913コマ	1,814コマ	691コマ	821コマ	1,555コマ	444コマ					
			利用可能コマ数	1,067コマ	1,067コマ	1,067コマ	1,066コマ	1,068コマ	1,068コマ	2,136コマ	2,136コマ	1,030コマ	1,063コマ	2,132コマ	1,056コマ					
			稼働率	74.8%	78.3%	76.1%	75.0%	89.6%	77.5%	89.6%	84.9%	67.1%	77.2%	72.9%	42.0%					
			コスト状況	支出(千円)				前年度比		収入(千円)				前年度比		■利用回数				
290,609		-34.3%						0						-100.0%		利用者数 市民 = 0.76 回				
建物コスト				0		-		使用料及び手数料				0		-		備考				
施設管理委託費				0		-		その他				0		-100.0%						
光熱水費				0		-		■利用者1人当たりコスト												
事業運営コスト				83,874		-60.2%		総経費(支出) 利用者数 = 1,218 円/人												
事業運営委託費				0		-100.0%		■延床面積1㎡当たりコスト												
その他				83,874		-58.7%		総経費(支出) 延床面積 = 38,995 円/㎡												
人件費				10,340		-18.8%		■市民1人当たりコスト												
施設修繕費				0		-		総経費(支出) 市民 = 1,117 円/人												
施設整備費				0		-														
指定管理料				196,395		-10.2%														
減価償却費相当額				126,946																

施設名：府中国際交流サロン(プラッツ内)

施設所管課：市民協働推進部協働推進課

施設概要	所在情報	所在地		府中市宮町1丁目100番（商業施設内）				概要 市民に対し、国際関連情報の発信や、国際関連イベントを実施し、国際理解・多文化共生を推進する施設。							
		用途地域		商業地域		高度地区					—				
		法定建ぺい率		80 %		法定容積率					600 %				
		敷地面積		6,732 m ²		所有形態					一部市所有				
	建物全体	耐震性能		○		延床面積		57,060 m ²		アクセス 京王線「府中駅」					
		環境配慮	屋上緑化		—		建物棟数		1 棟						
			太陽熱利用		—		防災関連情報		—						
			太陽光発電		—		バリアフリー	だれでもトイレ		○					
			雨水利用		—			エレベーター		○					
			その他		—			段差対応済み		○					
	合築・併存情報		商業施設、市政情報センター、消費生活センターほか												
	主要建物	名称(施設名)		府中国際交流サロン(プラッツ内)											
		延床面積(施設部分)		39 m ²		階数(施設部分)		ル・シーニユ5階							
		しゅん工年度		平成29 年度		経過年数		3 年							
主たる構造		S造		主な用途(施設部分)		行政系施設									
コスト状況	コスト状況	支出(千円)		前年度比		収入(千円)		前年度比		運営・利用状況 運営時間 月～日 9:00～21:00(不定) 定休日 年末年始 管理形態 直営 年間運営日数 280 日 運営人員 4 人 一般 0 人 嘱託等 4 人 その他 0 人 年間イベント回数 29 回 年間参加者数 271 人 市民1人当たりに換算した場合 ■利用回数 利用者数 市民 = 0.001 回					
		17,115		+52.2%		0		-100.0%							
		建物コスト		101		-6.7%		使用料及び手数料				0		-	
		施設管理委託費		0		-		その他				0		-100.0%	
		光熱水費		101		-6.7%		■利用者1人当たりコスト 総経費(支出) 利用者数 = 63,154 円/人							
		事業運営コスト		367		-68.4%		■延床面積(施設部分)1㎡当たりコスト 総経費(支出) 延床面積 = 440,760 円/㎡							
		事業運営委託費		0		-100.0%		■市民1人当たりコスト 総経費(支出) 市民 = 66 円/人							
		その他		367		-68.0%									
		人件費		16,647		+66.8%									
		施設修繕費		0		-									
		施設整備費		0		-									
		指定管理料		0		-									
		減価償却費相当額				—									

施設名：府中国際交流サロン(第2庁舎内)

施設所管課：市民協働推進部協働推進課

施設概要	所在情報	所在地		府中市寿町1丁目5番地(府中駅北第2庁舎内)				概要								
		用途地域		商業地域		高度地区		—		市内に住む日本人と外国人が交流を深め、共に楽しく生活していくことを目指し、日本語学習会や児童学習支援などを行う施設。						
		法定建ぺい率		80 %		法定容積率		500 %								
		敷地面積		1,580 m ²		所有形態		市所有								
	建物全体	耐震性能		○		延床面積		4,435 m ²		アクセス			京王線「府中駅」			
		環境配慮	屋上緑化		—		建物棟数		1 棟							
			太陽熱利用		—		防災関連情報		—							
			太陽光発電		—		バリアフリー	だれでもトイレ		○						
			雨水利用		—			エレベーター		○						
			その他		—			段差対応済み		○						
	合築・併存情報		行政窓口、環境保全活動センター、府中駅北自転車駐車場													
	主要建物	名称(施設名)		府中国際交流サロン												
		延床面積(施設部分)		96 m ²		階数(施設部分)		府中駅北第2庁舎3階								
		しゅん工年度		平成3 年度		経過年数		29 年								
主たる構造		S造		主な用途(施設部分)		行政系施設										
コスト状況	コスト状況	支出(千円)		前年度比		収入(千円)		前年度比		年間利用者数			9,257 人			
		18,374		+64.3%		190		—								
		建物コスト		0		—		使用料及び手数料					0		—	
		施設管理委託費		0		—		その他					190		—	
		光熱水費		0		—		■利用者1人当たりコスト								
		事業運営コスト		1,775		-3.6%		総経費(支出) 利用者数 = 1,985 円/人								
		事業運営委託費		1,775		+8.6%		■延床面積(施設部分)1㎡当たりコスト								
		その他		0		-100.0%		総経費(支出) 延床面積 = 191,398 円/㎡								
		人件費		16,599		+77.6%		■市民1人当たりコスト								
		施設修繕費		0		—		総経費(支出) 市民 = 71 円/人								
		施設整備費		0		—		備考								
		指定管理料		0		—										
		減価償却費相当額		—												
		市民1人当たりに換算した場合														
		■利用回数														
		利用者数 = 0.04 回														
		※1 学習会の夏・冬・春休み期間 10:00～16:00														


施設名： 市政情報センター

施設所管課：
政策総務部広報課

施設概要	所在情報	所在地		府中市宮町1丁目100番地(商業施設内)				事業概要							
		用途地域		商業地域		高度地区		—			市の総合案内や市政のPRといった業務を行うほか、機器による情報提供を行っている。				
		法定建ぺい率		80 %		法定容積率		600 %							
		敷地面積		6,732 m ²		所有形態		一部市所有							
	建物全体	耐震性能		○		延床面積		57,060 m ²		アクセス	京王線「府中駅」				
		環境配慮	屋上緑化		—		建物棟数		1 棟						
			太陽熱利用		—		防災関連情報		—						
			太陽光発電		—		バリアフリー	だれでもトイレ				—			
			雨水利用		—			エレベーター		—					
			その他		—			段差対応済み		○					
		合築・併存情報		商業施設、府中国際交流サロン、市民活動センター「プラッツ」、消費生活センターほか						運営・利用状況	定休日	年末年始			
		名称		市政情報センター											
		延床面積(施設部分)		174 m ²		階数(施設部分)		ル・シーニュ5階					管理形態	直営	
		しゅん工年度		平成29 年度		経過年数		3 年							年間運営日数
	主たる構造		SRC造		主な用途		行政系施設		運営人員						
	該当部分	支出(千円)		前年度比		収入(千円)		前年度比		一般	1 人				
		23,430		+1.4%		162		-8.6%				嘱託等	1 人		
		建物コスト		608 +3.8%		使用料及び手数料		0 -						その他	0 人
		施設管理委託費		0 -		その他		162 -8.6%							
	コスト状況	光熱水費		608 +3.8%		■利用者1人当たりコスト						※ 施設購入費129,077,000円			
		事業運営コスト		3,935 +0.2%		総経費(支出) 利用者数 = 542 円/m ²									
		事業運営委託費		0 -		■延床面積(施設部分)1m ² 当たりコスト									
		その他		3,935 +0.2%		総経費(支出) 延床面積 = 134,654 円/m ²									
		人件費		18,887 +1.5%		■市民1人当たりコスト									
		施設修繕費		0 -		総経費(支出) 市民 = 90 円/人									
		施設整備費		0 -											
		指定管理料		0 -											
		減価償却費相当額		—											

施設名： 男女共同参画センター「フチャール」

施設所管課：
市民協働推進部地域コミュニティ課

施設概要	所在情報	所在地		府中市住吉町1丁目84番地(商業施設内)															
		用途地域		商業地域			高度地区		－										
		法定建ぺい率		80 %			法定容積率		400 %										
		敷地面積		5,601 m ²			所有形態		一部市所有										
	建物全体	耐震性能		○			延床面積		1,656 m ²					<div>概要</div> <div>市民に女性問題に関する学習の機会並びに交流及び活動の場を提供し、女性を取り巻く問題の解決及び男女共同参画社会の実現に寄与するための施設。</div>					
		環境配慮		屋上緑化		－	建物棟数		1 棟										
				太陽熱利用		－	防災関連情報		－										
				太陽光発電		－	バリアフリー		だれでもトイレ		○								
				雨水利用		－			エレベーター		○								
				その他		－			段差対応済み		○								
		合築・併存情報		商業施設															
	主要建物	名称(施設名)		男女共同参画センター										<div>アクセス</div> <div>京王線「中河原駅」</div>					
		延床面積(施設部分)		1,656 m ²			階数(施設部分)		ステーザ府中中河原4階										
		しゅん工年度		平成6 年度			経過年数		26 年										
		主たる構造		SRC造			主な用途		行政系施設										
運営・利用状況	全体状況	年間運営日数		335 日			管理形態		直営					運営時間					
		運営人員 ※		8 人			年間利用者数		43,834 人					平日	9:00 ~ 22:00				
														土日祝	9:00 ~ 22:00				
		一般		4 人			年間利用率		30.8 %					定休日					
		嘱託等		4 人										利用コマ数		2,781 コマ			
	その他		0 人			利用可能コマ数								9,036 コマ					
	機能別利用状況		会議室	和室	学習室	学研室	工芸室	保育室	小会議室	料理講習室	市民1人あたりに換算した場合								
												■利用回数 <div>利用者数 市民</div> = 0.17 回							
		平均面積		76m ² /室	75m ² /室	46m ² /室	64m ² /室	24m ² /室	59m ² /室	16m ² /室	68m ² /室								
		室数		2室	1室	2室	1室	2室	1室	1室	1室								
		利用者数		11,749 人	3,519 人	4,309 人	3,586 人	1,108 人	2,100 人	934 人	420 人								
		利用コマ数		818 コマ	395 コマ	446 コマ	409 コマ	214 コマ	169 コマ	239 コマ	91 コマ								
		利用可能コマ数		2,008 コマ	1,004 コマ	1,004 コマ	1,004 コマ	334 コマ	1,004 コマ	1,004 コマ	1,004 コマ								
		稼働率		40.7%	39.3%	44.4%	40.7%	64.1%	16.8%	23.8%	9.1%								
	コスト状況		支出(千円)			前年度比		収入(千円)			前年度比		備考						
90,874			-1.5%		2,617			+78.1%		※ 平日の運営人員。平日以外は、嘱託等2人。									
建物コスト			18,105	+0.9%	使用料及び手数料		1,375	+9.2%											
施設管理委託費			15,479	+2.7%	その他		1,242	+490.9%											
光熱水費			2,626	-8.4%	■利用者1人当たりコスト <div>総経費(支出) 利用者数</div> = 2,073 円/人														
事業運営コスト			21,609	-17.9%															
事業運営委託費			5,398	-9.2%															
その他			16,211	-20.5%	■延床面積(施設部分)1m ² 当たりコスト <div>総経費(支出) 延床面積</div> = 54,862 円/m ²														
人件費			46,715	+16.6%															
施設修繕費			4,445	-44.3%															
施設整備費			0	-	■市民1人当たりコスト <div>総経費(支出) 市民</div> = 349 円/人														
指定管理料			0	-															
減価償却費相当額			6,576																


施設名：消費生活センター

施設所管課：
生活環境部産業振興課

施設概要	所在情報	所在地		府中市宮町1丁目100番地(商業施設内)				事業概要								
		用途地域		商業地域	高度地区		—		消費生活に関する相談を受け付け、問題解決のための助言や情報提供などを行うことを目的とした施設。							
		法定建ぺい率		80 %		法定容積率		600 %								
		敷地面積		6,732 m ²		所有形態		一部市所有								
	建物全体	耐震性能		○		延床面積		57,060 m ²		アクセス	京王線「府中駅」					
		環境配慮	屋上緑化		—		建物棟数		1 棟							
			太陽熱利用		—		防災関連情報		—							
			太陽光発電		—		バリアフリー	だれでもトイレ				○				
			雨水利用		—			エレベーター		○						
			その他		—			段差対応済み		○						
		合築・併存情報		商業施設、府中国際交流サロン、市民活動センター「プラッツ」、市政情報センターほか												
		該当部分	名称(施設名)		消費生活センター											
	延床面積(施設部分)		88 m ²		階数(施設部分)		ル・シーニュ6階									
	しゅん工年度		平成29 年度		経過年数		3 年									
	主たる構造				主な用途		行政系施設									
	コスト状況	コスト状況	支出(千円)		前年度比		収入(千円)		前年度比		運営・利用状況	年間延相談件数	1,913件			
32,256			-19.6%		4,623		-58.4%									
建物コスト			190		-2.6%		使用料及び手数料		0					-		
施設管理委託費			0		-		その他		4,623					-58.4%		
光熱水費			190		-2.6%		■相談1件当たりコスト 総経費(支出) / 相談件数 = 16,862 円/件 ■延床面積(施設部分)1㎡当たりコスト 総経費(支出) / 延床面積 = 366,715 円/㎡ ■市民1人当たりコスト 総経費(支出) / 市民 = 124 円/人									
事業運営コスト			3,116		-57.3%											
事業運営委託費			137		-20.6%											
その他			2,980		-58.2%											
人件費			28,950		-11.3%		備考 ※ 平成29年7月に女性センターから移転し、7月14から運営開始。 その際に、消費生活相談室から消費生活センターに名称変更。									
施設修繕費			0		-											
施設整備費			0		-											
指定管理料			0		-											
減価償却費相当額			—													


施設名： 中央防災センター

施設所管課：
行政管理部防災危機管理課

施設概要	所在情報	所在地		府中市寿町1丁目5番地(府中消防署内)				概要					
		用途地域		商業地域	高度地区		—						
		法定建ぺい率		80 %	法定容積率		500 %						
		敷地面積		1866 m ²	所有形態		市所有						
	建物全体	耐震性能		○		延床面積		3182 m ²		アクセス	京王線「府中駅」		
		環境配慮	屋上緑化		○		建物棟数		1 棟				
			太陽熱利用		—		防災関連情報		災害対策本部				
			太陽光発電		—		バリアフリー	だれでもトイレ※1				○	
			雨水利用		○			エレベーター				○	
			その他		—			段差対応済み				○	
		合築・併存情報		府中消防署						運営・利用状況			
	名称		中央防災センター										
	延床面積(施設部分)		371 m ²		階数(施設部分)		府中消防署3階						
	しゅん工年度		平成22 年度		経過年数		10 年						
	主たる構造		RC造		主な用途		行政系施設						
	コスト状況	該当部分	支出(千円)		前年度比		収入(千円)		前年度比		備考	※1 府中消防署内にあり	
87,034			-4.7%		0		-						
建物コスト			2,059 +4.9%		使用料及び手数料		0 -						
施設管理委託費			1,029 +1.2%		その他		0 -						
光熱水費			1,030 +8.8%		■利用者1人当たりコスト								
事業運営コスト			3,681 -43.1%		<u>総経費(支出)</u> 利用者数 = —								
事業運営委託費			0 -100.0%		■延床面積(施設部分)1㎡当たりコスト								
その他			3,681 -1.0%		<u>総経費(支出)</u> 延床面積 = 234,289 円/㎡								
人件費			81,244 -2.0%		■市民1人当たりコスト								
施設修繕費			49 -		<u>総経費(支出)</u> 市民 = 334 円/人								
施設整備費			0 -										
指定管理料			0 -										
減価償却費相当額			3,975										

施設名： 水防・防災ステーション

施設所管課：
行政管理部防災危機管理課

施設概要	所在情報	所在地		府中市小柳町6丁目1番地の1				概要												
		用途地域		準工業地域		高度地区		25m第二種高度地区			防災対策を充実させるとともに、災害発生時における応急救護活動及び復旧活動を円滑に実施するために設置された災害発生時及び訓練時の拠点となる施設。									
		法定建ぺい率		70 %		法定容積率		200 %												
		敷地面積		1,301 m ²		所有形態		市所有												
	施設全体	耐震性能		○		延床面積		621 m ²			アクセス	ちゅうバス「小柳公園」								
		環境配慮	屋上緑化		－		建物棟数		1 棟											
			太陽熱利用		－		防災関連情報		防災拠点 ※1											
			太陽光発電		○		バリアフリー	だれでもトイレ			○									
			雨水利用		－			エレベーター			－									
			その他		○			段差対応済み			○									
		合築・併存情報		－																
	主要建物	名称		水防・防災ステーション																
		延床面積		621 m ²		階数		地上2階												
		しゅん工年度		平成21 年度		経過年数		11 年												
		主たる構造		RC造		主な用途		行政系施設												
コスト状況		支出(千円)			前年度比		収入(千円)			前年度比		運営・利用状況	運営時間		－ ～ －					
		12,950			－1.2%		38			－34.5%			定休日 ※		－					
		建物コスト			4,473		－1.0%		使用料及び手数料				0		－					
		施設管理委託費			2,463		－4.1%		その他				38		－34.5%					
		光熱水費			2,009		+2.9%		■利用者1人当たりコスト						年間運営日数		－ 日			
		事業運営コスト			963		－7.9%		$\frac{\text{総経費(支出)}}{\text{利用者数}} = \text{－}$						運営人員		2 人			
		事業運営委託費			0		－								一般		0 人			
		その他			963		－7.9%								嘱託等		0 人			
		人件費			7,386		－2.0%		$\frac{\text{総経費(支出)}}{\text{延床面積}} = 20,851 \text{ 円/}\text{m}^2$						その他		2 人			
		施設修繕費			128		－								年間利用者数 ※				－ 人	
		施設整備費			0		－													
		指定管理料			0		－		■市民1人当たりコスト						備考		※ 週3日(月・火・木 祝日除く)、近隣の高齢者向けに入浴施設を開放している。 1日当たりの利用者は、50人程度。 利用の際は、事前に登録が必要。			
		減価償却費相当額			12,269														$\frac{\text{総経費(支出)}}{\text{市民}} = 50 \text{ 円/人}$	


施設名： リサイクルプラザ

施設所管課：
生活環境部ごみ減量推進課

施設概要	所在情報	所在地	府中市四谷6丁目58番地				概要						
		用途地域	準工業地域		高度地区	第二種高度地区							
		法定建ぺい率	60 %		法定容積率	200 %							
		敷地面積	20,543 m ²		所有形態	市所有							
	施設全体	耐震性能	○		延床面積	11,719 m ²		アクセス			ちゅうバス「四谷六丁目」		
		環境配慮	屋上緑化	○	建物棟数	11 棟							
			太陽熱利用	○	防災関連情報	※1、※2							
			太陽光発電	○	バリアフリー	だれでもトイレ	○						
			雨水利用	○		エレベーター	○						
		その他	－	段差対応済み	○								
		合築・併存情報	－										
		主要建物	名称	選別棟									
	延床面積		1,923 m ²		階数	地上2階							
	しゅん工年度		平成6 年度		経過年数	26 年							
	主たる構造		S造		主な用途	行政系施設							
コスト状況	コスト状況	支出(千円)		前年度比	収入(千円)		前年度比	運営・利用状況	粗大ごみ直接搬入受付時間	平日	9:00	～	16:00
		716,851		+25.1%	33,255		+4.8%			第2・4土	9:00	～	11:30
		建物コスト	69,926	－4.5%	使用料及び手数料	0	－			定休日		土曜日(第2・4以外)、日曜日、年末年始	
		施設管理委託費	45,879	－3.1%	その他	33,255	+4.8%						
		光熱水費	24,047	－7.1%	■利用者1人当たりコスト				年間運営日数		283 日		
		事業運営コスト	391,250	+14.0%	総経費(支出)利用者数＝－								運営人員
		事業運営委託費	366,431	+15.7%	■延床面積1㎡当たりコスト				一般		19 人		
		その他	24,819	－6.7%	総経費(支出)延床面積＝61,172 円/㎡								嘱託等
		人件費	128,054	－2.7%	■市民1人当たりコスト				その他		0 人		
		施設修繕費	127,551	+413.8%	総経費(支出)市民＝2,755 円/人								年間利用者数
		施設整備費	71	+72.6%					市民工房活用件数:1件		再生家具等制作点数:1,347点		
		指定管理料	0	－									再生自転車制作台数:254台
		減価償却費相当額	111,584						※2 家屋倒壊等氾濫想定区域(河岸浸食)				


施設名： 観光情報センター

施設所管課：
生活環境部観光プロモーション課

施設概要	所在情報	所在地	府中市宮町3丁目1番地			概要			
		用途地域	第一種中高層住居専用地域		高度地区	第二種高度地区		魅力ある府中市を知ってもらうための情報の発信拠点として、市内の様々な観光スポットや各種イベント情報をはじめ自然や歴史、文化・芸術関連の情報などを提供している。	
		法定建ぺい率	60 %		法定容積率	200 %			
		敷地面積	194 m ²		所有形態	借地			
	施設全体	耐震性能	○		延床面積	182 m ²		アクセス	京王線「府中駅」 JR南武線・武蔵野線「府中本町駅」
		環境配慮	屋上緑化	—	建物棟数	1 棟			
			太陽熱利用	—	防災関連情報	—			
			太陽光発電	—	バリアフリー	だれでもトイレ	○		
			雨水利用	—		エレベーター	—		
		その他	—	段差対応済み	○				
		合築・併存情報	—						
		主要建物	名称	観光情報センター					定休日
	延床面積		182 m ²		階数	地上2階			
	しゅん工年度		平成17 年度		経過年数	15 年		備考	
	主たる構造		RC造		主な用途	行政系施設			
	利用状況	運営・	運営人員	1 人		管理形態	委託		
一般			0 人		年間運営日数	307 日			
嘱託等			1 人		年間利用者数	31,225 人			
その他			0 人						

施設名： 郷土の森観光情報センター（郷土の森観光物産館）

施設所管課：
生活環境部観光プロモーション課

施設概要	所在情報	所在地	府中市是政6丁目32番地			概要				
		用途地域	第一種中高層住居専用地域		高度地区	第一種高度地区		多くの観光客が訪れる郷土の森博物館に隣接しており、新たな観光拠点として地元農産物や市内特産品・観光関連グッズの販売を行っている。		
		法定建ぺい率	40 %		法定容積率	100 %				
		敷地面積	2,379 m ²		所有形態	市所有				
	施設全体	耐震性能	○		延床面積	494 m ²		アクセス	京王バス「郷土の森正門前」 ちゅうバス「南町二丁目」	
		環境配慮	屋上緑化	—	建物棟数	— 棟				
			太陽熱利用	—	防災関連情報	※1				
			太陽光発電	—	バリアフリー	だれでもトイレ	○			
			雨水利用	—		エレベーター	—			
			その他	—		段差対応済み	○			
		合築・併存情報	—					運営時間	平日	10:00 ~ 18:00
							土日祝		10:00 ~ 18:00	
	主要建物	名称	郷土の森観光情報センター				定休日	月曜日（祝日の場合は翌日）、年末年始		
		延床面積	494 m ²		階数	地上1階				
		しゅん工年度	平成23 年度		経過年数	9 年		備考		
		主たる構造	RC造		主な用途	行政系施設				
利用状況	運営・	運営人員	4 人		管理形態	委託		※1 家屋倒壊等氾濫想定区域（氾濫流）		
		一般	0 人		年間運営日数	310 日				
		嘱託等	4 人		年間利用者数	143,478 人				
		その他	0 人							

コスト状況（観光情報センター）

[illegible]

	観光情報センター	郷土の森観光情報センター
■利用者1人当たりコスト	379 円/人	198 円/人
■延床面積1㎡当たりコスト	64,834 円/㎡	155,656 円/㎡
■市民1人当たりコスト	45 円/人	109 円/人

※ 共通経費とは、施設ごとに分けることができない、2施設合計でかかるコストのこと。

$$\text{利用者1人当たりコスト} = \frac{\text{各施設の総経費(支出)}}{\text{各施設の利用者数}} + \frac{\text{共通経費(支出)}}{\text{各施設の利用者数の合計}}$$

$$\text{延床面積1㎡当たりコスト} = \frac{\text{各施設の総経費(支出)}}{\text{各施設の延床面積}} + \frac{\text{共通経費(支出)}}{\text{各施設の延床面積の合計}}$$

$$\text{市民1人当たりコスト} = \frac{\text{各施設の総経費(支出)}}{\text{市民}} + \frac{\text{共通経費(支出)}}{\text{市民}} * \frac{\text{各施設の延床面積}}{\text{各施設の延床面積の合計}}$$


施設名： 府中の森市民聖苑

施設所管課：
生活環境部環境政策課

施設概要	所在情報	所在地		府中市浅間町1丁目3番地								
		用途地域		第二種住居地域		高度地区		第二種高度地区				
		法定建ぺい率		60 %		法定容積率		200 %				
		敷地面積		12,001 m ²		所有形態		借地				
	施設全体	耐震性能		○		延床面積		9,873 m ²			概要	
		環境配慮	屋上緑化		—		建物棟数		1 棟			
			太陽熱利用		—		防災関連情報		—			
			太陽光発電		—		バリアフリー	だれでもトイレ		○		
			雨水利用		—			エレベーター		○		
		その他		—				段差対応済み		○		
	合築・併存情報		—		アクセス							
	主要建物	名称		府中の森市民聖苑						京王線「東府中駅」		
		延床面積		9,873 m ²		階数		地上2階		ちゅうバス「市民聖苑前」		
		しゅん工年度		平成8 年度		経過年数		24 年		運営時間 ※1		
		主たる構造		RC造		主な用途		その他		平日	8:30 ~ 21:00	
運営・利用状況	年間運営日数		346 日		管理形態		直営		土日祝	8:30 ~ 21:00		
	運営人員		6 人		年間利用件数(室数)		5,031 件		定休日			
	一般		6 人		式場		2,044 件 (4 室)		—			
	嘱託等		0 人		法要室		438 件 (4 室)		市民1人当たりに換算した場合			
	その他		0 人		霊安室		601 件 (2 室)		■利用回数			
	年間利用者数 ※2		88,101 人		火葬		1,948 件 (6 基)		利用者数			
コスト状況	支出(千円)			前年度比		収入(千円)			前年度比		= 0.02 回 市民	
	231,726			-5.0%		76,265			-2.8%			
	建物コスト		140,371	+0.7%		使用料及び手数料		66,304	-2.9%			
	施設管理委託費		84,240	+3.5%		その他		9,961	-2.0%		備考 ※1 使用許可申請などの手続きについては8:30～17:00。 電話による予約受付については24時間対応。 ※2 年間利用者数の内訳については、式場が75,977人、法要室が12,124人	
	光熱水費		56,130	-3.3%		■利用件数1件当たりコスト						
	事業運営コスト		50,473	-4.4%		<u>総経費(支出)</u> / 利用件数 = 46,060 円/件						
	事業運営委託費		43,618	+2.3%		■延床面積1㎡当たりコスト						
	その他		6,855	-32.5%		<u>総経費(支出)</u> / 延床面積 = 23,472 円/㎡						
	人件費		23,458	+2.7%		■市民1人当たりコスト						
	施設修繕費		17,424	+58.5%		<u>総経費(支出)</u> / 市民 = 890 円/人						
	施設整備費		0	-100.0%								
	指定管理料		0	-								
	減価償却費相当額			85,173								


施設名：府中駅南口市営駐車場(フォーリス側)

施設所管課：生活環境部地域安全対策課

施設概要	所在情報	所在地	府中市宮町1丁目41番(商業施設内)				概要				
		用途地域	商業地域		高度地区		一(高度利用地区)			自動車を利用する者の利便に供するとともに、市民の良好な生活環境の確保を図るための施設	
		法定建ぺい率	80 %		法定容積率	600 %					
		敷地面積	9,542 m ²		所有形態	一部市所有					
	施設全体	耐震性能	○		延床面積		74,767 m ²		アクセス	京王線「府中駅」	
		環境配慮	屋上緑化	—	建物棟数		— 棟				
			太陽熱利用	—	防災関連情報		—				
			太陽光発電	—	バリアフリー	だれでもトイレ※4	○				
			雨水利用	—		エレベーター	○				
			その他	—		段差対応済み	○				
		合築・併存情報	商業施設(フォレストサイドビル)						運営時間※1	平日	0:00 ~ 24:00
								土日祝		0:00 ~ 24:00	
	主要建物	名称	府中駅南口市営駐車場				定休日		—		
		延床面積	19,347 m ²		階数		地下3階		備考		
		しゅん工年度	平成7 年度		経過年数		25 年				
		主たる構造	SRC造		主な用途		その他				
利用状況・運営	※2	運営人員(うち指定管理者)	8 人(3 人)		管理形態		指定管理者		※1 午後11時から翌朝午前8時までは閉門。入場は午後10時まで。 ※2 平日の運営人員。平日以外は、一般(指定管理者)4人、嘱託等3人、その他2人。府中駅南口市営駐車場(ル・シーニュ側)と併せて運営。 ※3 フォーリスエリア:308台、駅前通りエリア:111台 ※4 駐車場エリアには無し ※5 ル・シーニュ側も含めた全体の数値 ※伊勢丹は平成30年9月30日に閉店		
		一般	3 人(3 人)		収容可能台数※3		419 台				
		嘱託等	3 人(3 人)		年間運営日数		366 日				
		その他	2 人		市民1人当たりに換算した場合※5						
	年間利用台数※5	572,809 台		■利用回数							
		事業車	90,273 台		$\frac{\text{利用台数}}{\text{市民}} = 2.20 \text{ 回}$						
		一般車	482,536 台								

施設名：府中駅南口市営駐車場(ル・シーニュ側)

施設所管課：生活環境部地域安全対策課

施設概要	所在情報	所在地	府中市宮町1丁目100番(商業施設内)				概要				
		用途地域	商業地域		高度地区		一(高度利用地区)			自動車を利用する者の利便に供するとともに、市民の良好な生活環境の確保を図るための施設	
		法定建ぺい率	80 %		法定容積率	600 %					
		敷地面積	6,732 m ²		所有形態	市所有					
	施設全体	耐震性能	○		延床面積		56,407 m ²		アクセス	京王線「府中駅」	
		環境配慮	屋上緑化	—	建物棟数		— 棟				
			太陽熱利用	—	防災関連情報		—				
			太陽光発電	—	バリアフリー	だれでもトイレ	○				
			雨水利用	—		エレベーター	○				
		その他	—	段差対応済み		○					
		合築・併存情報	商業施設(ル・シーニュ)						運営時間※1	平日	0:00 ~ 24:00
										土日祝	0:00 ~ 24:00
	主要建物	名称	府中駅南口市営駐車場						定休日		—
		延床面積	14,534 m ²		階数		地下3階		備考		
		しゅん工年度	平成29 年度		経過年数		3 年				
		主たる構造	SRC造		主な用途		その他				
利用状況・運営	運営人員(うち指定管理者)	— 人(— 人)		管理形態		指定管理者		※1 午前0時から翌朝午前8時までは閉門。入場は午後11:30まで。 ※2 平日の運営人員。平日以外は、一般(指定管理者)4人、嘱託等3人、その他2人。府中駅南口市営駐車場(フォーリス側)と併せて運営 ※3 ル・シーニュエリア:128台 駅前広場エリア:241台 ※4 ル・シーニュ側も含めた全体の数値			
	※2	一般	— 人(— 人)		収容可能台数※3	369 台					
		嘱託等	— 人(— 人)		年間運営日数	366 日					
		その他	— 人		市民1人当たりに換算した場合※5						
	年間利用台数※4	572,809 台		■利用回数							
		事業車	90,273 台		$\frac{\text{利用台数}}{\text{市民}} = 2.20 \text{ 回}$						
		一般車	482,536 台								

コスト状況（府中駅南口市営駐車場）

支出（千円）		府中駅南口駐車場 （フォーリス側）		府中駅南口駐車場 （ル・シーニュ側）	
			前年度比		前年度比
		2,125	-64.1%	0	-
建物コスト	建物コスト	0	-	0	-
	施設管理委託費	0	-	0	-
	光熱水費	0	-	0	-
	事業運営コスト	2,125	-64.1%	0	-
	事業運営委託費	0	-	0	-
	その他	2,125	-64.1%	0	-
	人件費	0	-	0	-
	施設修繕費	0	-	0	-
	施設整備費	0	-	0	-
	指定管理料	0	-	0	-
減価償却費相当額		343,348			
収入（千円）		2,959	-0.5%	49	+10.3%
市収入	使用料及び手数料	166	-39.3%	49	+10.3%
	その他	2,794	+3.4%	0	-

共通経費 ※	
	前年度比
20,430	-7.3%
0	-
0	-
0	-
8,470	-
8,470	-
0	-
7,386	-
4,574	-79.2%
0	-
0	-
—	
39,878	-23.7%
0	-
39,878	-23.7%

	府中駅南口駐車場（フォーリス側）	府中駅南口駐車場（ル・シーニュ側）
■利用者1人当たりコスト	137 円/人	113 円/人
■延床面積1㎡当たりコスト	184 円/㎡	156 円/㎡
■市民1人当たりコスト	53 円/人	34 円/人

利用者1人当たりコスト

=

各施設の総経費（支出）

各施設の利用者数

+

共通経費（支出）

各施設の利用者数の合計

延床面積1㎡当たりコスト

=

各施設の総経費（支出）

各施設の延床面積

+

共通経費（支出）

各施設の延床面積の合計

市民1人当たりコスト

=

各施設の総経費（支出）

市民

+

共通経費（支出）

市民

*

各施設の延床面積

各施設の延床面積の合計

※ 共通経費とは、施設ごとに分けることができない、2施設合計でかかるコストのこと。


施設名： 平和島モーターボート競走場立体駐車場

施設所管課：
事業部業務課

施設概要	所在情報	所在地		大田区平和島1丁目3番1号				概要		<div>ボートレース平和島の来場者用に整備した屋内駐車場。</div> <div></div>					
		用途地域		準工業地域		高度地区						—			
		法定建ぺい率		70 %		法定容積率						400 %			
		敷地面積		9,060 m ²		所有形態						市所有			
	施設全体	耐震性能		○		延床面積		30,080 m ²		アクセス		<div>京浜急行「平和島駅」</div> <div>京急バス「レジャーランド平和島」</div>			
		環境配慮	屋上緑化		—		建物棟数		1 棟						
			太陽熱利用		—		防災関連情報		—						
			太陽光発電		—		バリアフリー	だれでもトイレ						—	
			雨水利用		—			エレベーター		○					
			その他		—			段差対応済み		○					
		合築・併存情報		—											
	主要建物	名称		立体駐車場						運営・利用状況		定休日		ボートレース平和島開催日及び劇場営業日以外	
		延床面積		30,080 m ²		階数		地上5階							
		しゅん工年度		昭和60 年度		経過年数		35 年				年間運営日数		333 日	
		主たる構造		S造		主な用途		その他				運営人員		4 人	
												一般		0 人	
コスト状況	支出(千円)		前年度比		収入(千円)		前年度比		一般		0 人				
			557,703 +714.8%				560,087 +952.7%		嘱託等		1 人				
	建物コスト		32,299 −11.9%		使用料及び手数料		0 −		その他		3 人				
	施設管理委託費		29,139 −12.6%		その他		560,087 +952.7%		年間利用台数 ※		78,665 台				
	光熱水費		3,160 −5.6%		■利用台数1台当たりコスト <div>総経費(支出) 利用台数 = 7,090 円/台</div> <div>■延床面積1㎡当たりコスト <div>総経費(支出) 延床面積 = 18,541 円/㎡</div><div>■市民1人当たりコスト <div>総経費(支出) 市民 = 2,143 円/人</div></div></div>						備考		※ 収容可能台数・・・955台		
	事業運営コスト		540 −0.3%												
	事業運営委託費		0 −												
	その他		540 −0.3%												
	人件費		10,917 +55.4%												
	施設修繕費		513,947 +2023.4%												
	施設整備費		0 −												
	指定管理料		0 −												
	減価償却費相当額		0												


施設名：府中駅北自転車駐車場

施設所管課：生活環境部地域安全対策課

施設概要	所在情報	所在地		府中市寿町1丁目5番地(府中駅北第2庁舎内)												
		用途地域		商業地域		高度地区			－							
		法定建ぺい率		80 %		法定容積率			500 %							
		敷地面積		－ m ²		所有形態			市所有							
	建物全体	耐震性能		○		延床面積			9,362 m ²							
		環境配慮	屋上緑化		－		建物棟数		1 棟							
			太陽熱利用		－		防災関連情報		－							
			太陽光発電		－		バリアフリー	だれでもトイレ※1		○						
			雨水利用		－			エレベーター		○						
			その他		－			段差対応済み		○						
	合築・併存情報		府中駅北第2庁舎													
	主要建物	名称(施設名)		府中駅北自転車駐車場												
		延床面積(施設部分)		2,651 m ²		階数(施設部分)		府中駅北第2庁舎地上2階～地下2階								
		しゅん工年度		平成3 年度		経過年数		29 年								
		主たる構造		S造		主な用途(施設部分)		その他								
運営・利用状況	年間運営日数		366 日		管理形態		委託									
	運営人員		11 人		年間利用者数		－ 人									
			一般		0 人		年間利用率		－ %							
			嘱託等		0 人											
			その他		11 人				利用コマ数		－ コマ					
					利用可能コマ数		－ コマ									
	定期利用				時間使用				市民1人あたりに換算した場合							
		自転車		バイク			自転車		バイク		■利用回数(一時利用) 利用台数 市民 = 0.45 回					
	収容可能台数		912台		－		収容可能台数		651台						－	
	年間契約台数		10,050台		－		年間利用台数		118,174台						－	
	月平均利用台数		837.5台		－		日平均利用台数		322.9台						－	
	月平均利用率		91.8%		－		日平均利用率		49.6%						－	
	備考	※ 地階部分に自転車を入出することができる時間は、午前6時から午後11時まで。 ※1 自転車駐車場エリア内に「だれでもトイレ」は無し														

施設名：東府中駅南自転車駐車場

施設所管課：生活環境部地域安全対策課

施設概要	所在情報	所在地		府中市清水ヶ丘1丁目3番地(しみずがおか高齢者在宅サービスセンター内)									
		用途地域		商業地域		高度地区			－				
		法定建ぺい率		80 %		法定容積率			400 %				
		敷地面積		－ m ²		所有形態			市所有(一部借地)				
	建物全体	耐震性能		○		延床面積			4,468 m ²				
		環境配慮	屋上緑化		－		建物棟数		1 棟				
			太陽熱利用		－		防災関連情報		－				
			太陽光発電		－		バリアフリー	だれでもトイレ※1		○			
			雨水利用		－			エレベーター		○			
	その他		－		段差対応済み			○					
	合築・併存情報		しみずがおか高齢者在宅サービスセンター						概要 自転車利用者の利便に供することで、市民の良好な生活環境の確保するための施設。				
	主要建物	名称(施設名)		東府中駅南自転車駐車場									
		延床面積(施設部分)		1,570 m ²		階数(施設部分)		しみずがおか高齢者在宅サービスセンター地上2階～地下1階		アクセス 京王線「東府中駅」			
		しゅん工年度		平成6 年度		経過年数		26 年					
		主たる構造		SRC造		主な用途(施設部分)		その他					
運営・利用状況	年間運営日数		366 日		管理形態		直営		運営時間 ※				
	運営人員	6 人		年間利用者数		－ 人		平日	0:00 ～ 24:00				
		一般		0 人		年間利用率		－ %		土日祝	0:00 ～ 24:00		
		嘱託等		0 人		利用コマ数		－ コマ		定休日			
		その他		6 人		利用可能コマ数		－ コマ		－			
	定期利用				一時利用				市民1人あたりに換算した場合				
		自転車		バイク			自転車		バイク		■利用回数(一時利用) 利用台数 市民＝ 0.14 回		
	収容可能台数		992台		11台		収容可能台数		167台			9 台	
	年間契約台数		2,210台		132台		年間利用台数		36,268 台			1,151 台	
	月平均利用台数		184.2台		11.0台		日平均利用台数		99.1台			3.1台	
	月平均利用率		18.6%		100.0%		日平均利用率		59.3%			34.9%	
	※ 地階部分の自転車を入出することができる時間は、午前6時から午後11時まで。 ※1 自転車駐車場エリア内に「だれでもトイレ」は無し												
備考													

施設名：西府駅北自転車駐車場

施設所管課：生活環境部地域安全対策課


施設概要	所在情報	所在地	府中市本宿町1丁目46番地					
		用途地域	近隣商業地域		高度地区	第三種高度地区		
		法定建ぺい率	80 %		法定容積率	300 %		
		敷地面積	400 m ²		所有形態	市所有		
	施設全体	耐震性能	○		延床面積	635 m ²		<div>概要</div> <div>自転車利用者の利便に供することで、市民の良好な生活環境の確保するための施設。</div>
		環境配慮	屋上緑化	—	建物棟数	1 棟		
			太陽熱利用	—	防災関連情報	—		
			太陽光発電	—	バリアフリー	だれでもトイレ	—	
			雨水利用	—		エレベーター	—	
			その他	—		段差対応済み	○	
	合築・併存情報	—						
	主要建物	名称	西府駅北自転車駐車場					
延床面積		635 m ²		階数	地上2階			
しゅん工年度		平成20 年度		経過年数	12 年			
主たる構造		S造		主な用途	その他			

運営・利用状況	年間運営日数	366 日		管理形態	委託		運営時間			
	運営人員	4 人		年間利用者数	— 人		平日	0:00 ~ 24:00		
		一般	0 人		年間利用率	— %		土日祝	0:00 ~ 24:00	
		嘱託等	0 人			— コマ		定休日		
		その他	4 人			— コマ		—		
	定期利用			一時利用			市民1人あたりに換算した場合			
		自転車	バイク		自転車	バイク	■利用回数(一時利用)			
	収容可能台数	256台	8台	収容可能台数	195台	2台	<div><div>利用台数</div><div>市民</div></div> = 0.23 回			
	年間契約台数	2,750台	95台	年間利用台数	60,092台	608台				
	月平均利用台数	229.2台	7.9台	日平均利用台数	164.2台	1.7台				
	月平均利用率	89.5%	99.0%	日平均利用率	84.2%	83.1%				

備考	
----	--

施設名：西府駅南自転車駐車場

施設所管課：生活環境部地域安全対策課

施設概要	所在情報	所在地	府中市西府町1丁目60番地						
		用途地域	第一種中高層住居専用地域		高度地区	第二種高度地区			
		法定建ぺい率	60 %		法定容積率	200 %			
		敷地面積	623 m ²		所有形態	市所有			
	施設全体	耐震性能	－		延床面積	－ m ²		<div>概要</div> <div>自転車利用者の利便に供することで、市民の良好な生活環境の確保するための施設。</div>	
		環境配慮	屋上緑化	－	建物棟数	－ 棟			
			太陽熱利用	－	防災関連情報	－			
			太陽光発電	－	バリアフリー	だれでもトイレ	－		
			雨水利用	－		エレベーター	－		
			その他	－		段差対応済み	－		
		合築・併存情報	－						
	主要建物	名称	－						<div>アクセス</div> <div>JR南武線「西府駅」</div>
		延床面積	－ m ²		階数	－			
		しゅん工年度※1	平成20 年度		経過年数※1	12 年			
		主たる構造	－		主な用途	その他			
運営・利用状況	年間運営日数	366 日		管理形態	委託		運営時間		
	運営人員	4 人		年間利用者数	－ 人		平日	0:00 ～ 24:00	
		一般	0 人		年間利用率	－ %	土日祝	0:00 ～ 24:00	
		嘱託等	0 人				定休日		
		その他	4 人				利用可能コマ数		
	定期利用		一時利用		市民1人あたりに換算した場合				
		自転車	バイク		自転車	バイク	■利用回数(一時利用)		
	収容可能台数	201台	13台	収容可能台数	175台	6台	利用台数 市民		
	年間契約台数	1,761台	154台	年間利用台数	44,016台	1,489台	＝ 0.17 回		
	月平均利用台数	146.8台	12.8台	日平均利用台数	120.3台	4.1台	※1 運用開始年度。建築物はない		
	月平均利用率	73.0%	98.7%	日平均利用率	68.7%	67.8%			
	備考	※1 屋外の屋根なし自転車駐車場							


施設名：多磨霊園駅北自転車駐車場

施設所管課：生活環境部地域安全対策課

施設概要	所在情報	所在地		府中市清水が丘3丁目19番地												
		用途地域		第一種中高層住居専用地域		高度地区			第二種高度地区							
		法定建ぺい率		60 %		法定容積率			200 %							
		敷地面積		797 m ²		所有形態			市所有							
	施設全体	耐震性能		○		延床面積		995 m ²		<div>概要</div> <div>自転車利用者の利便に供することで、市民の良好な生活環境の確保するための施設。</div>						
		環境配慮	屋上緑化		－		建物棟数		1 棟							
			太陽熱利用		－		防災関連情報		－							
			太陽光発電		－		バリアフリー	だれでもトイレ			－					
			雨水利用		－			エレベーター			－					
		その他		－		段差対応済み		○								
	合築・併存情報		－													
	主要建物	名称		多磨霊園駅北自転車駐車場								<div>アクセス</div> <div>京王線「多磨霊園駅」</div>				
		延床面積		995 m ²		階数		地上2階								
		しゅん工年度		平成2 年度		経過年数		30 年								
		主たる構造		S造		主な用途		その他								
運営・利用状況	年間運営日数		366 日		管理形態		委託				運営時間					
	運営人員		8 人		年間利用者数		－ 人				平日	0:00 ～ 24:00				
			一般		0 人		年間利用率		－ %				土日祝	0:00 ～ 24:00		
			嘱託等		0 人				定休日							
			その他		8 人		利用コマ数		－ コマ				－			
	利用可能コマ数		－ コマ				市民1人あたりに換算した場合									
	定期利用				一時利用				■利用回数(一時利用) <div>利用台数 市民</div> = 0.46 回							
			自転車		バイク								自転車		バイク	
	収容可能台数		935台		28台		収容可能台数						364台		15台	
	年間契約台数		5,836台		177台		年間利用台数						116,539台		2,077台	
	月平均利用台数		486.3台		14.8台		日平均利用台数						318.4台		5.7台	
	月平均利用率		52.0%		52.7%		日平均利用率						87.5%		37.8%	
	備考															

施設名：府中駅南自転車駐車場

施設所管課：生活環境部地域安全対策課

施設概要	所在情報	所在地	府中市宮町1丁目100番(商業施設内)					
		用途地域	商業地域		高度地区※1	－		
		法定建ぺい率	80 %		法定容積率	600 %		
		敷地面積	6,732 m ²		所有形態	市所有		
	施設全体	耐震性能	○		延床面積	57,050 m ²		
		環境配慮	屋上緑化	－	建物棟数	1 棟		
			太陽熱利用	－	防災関連情報	－		
			太陽光発電	－	バリアフリー	だれでもトイレ※1	○	
			雨水利用	－		エレベーター	○	
	その他	－	段差対応済み	○				
	合築・併存情報	－						
	主要建物	名称	府中駅南自転車駐車場					
		延床面積	1,012 m ²		階数	MB階		
		しゅん工年度	平成29 年度		経過年数	3 年		
		主たる構造	SRC造		主な用途	その他		
運営・利用状況	年間運営日数	366 日		管理形態	指定管理者		運営時間	
	運営人員(うち指定管理者)	1 人		年間利用者数	－ 人		平日	6:00 ~ 23:00
		一般	0 人		年間利用率	－ %	土日祝	6:00 ~ 23:00
		嘱託等	0 人				定休日	
		その他	1 人				利用可能コマ数	
	定期利用		一時利用				市民1人あたりに換算した場合	
		自転車	バイク		自転車	バイク	■利用回数(一時利用)	
	収容可能台数	－	－	収容可能台数	480台	－	利用台数	＝ 0.98 回
	年間契約台数	－	－	年間利用台数	256,209台	－	市民	
	月平均利用台数	－	－	日平均利用台数	700.0台	－	※1 高度利用地区	
	月平均利用率	－	－	日平均利用率	146%	－		
	備考	※1 自転車駐車場エリア内に「だれでもトイレ」は無し ※2 午前10時から午後3時まで間のみ1人常駐						

コスト状況（自転車駐車場）

支出(千円)		府中駅北 自転車駐車場		東府中駅南 自転車駐車場		西府駅北・南 自転車駐車場		多磨霊園駅北 自転車駐車場		府中駅南 自転車駐車場	
			前年度比		前年度比		前年度比		前年度比		前年度比
		28,016	+8.3%	15,318	+1.5%	10,038	+0.4%	18,115	+0.7%	13,152	0.0%
建物コスト		7,716	+36.1%	4,027	+5.5%	753	+6.0%	833	+7.6%	0	－
施設管理委託費		5,371	+76.2%	2,794	+10.6%	20	+1.9%	32	+1.5%	0	－
光熱水費		2,345	－10.6%	1,233	－4.5%	734	+6.1%	801	+7.8%	0	－
事業運営コスト		20,300	+0.5%	11,290	+0.1%	9,284	0.0%	17,282	+0.4%	13,152	0.0%
事業運営委託費		20,300	+0.5%	11,290	+0.1%	9,237	0.0%	17,246	+0.4%	0	－
その他		0	－	0	－	47	+10.6%	37	－3.6%	13,152	0.0%
人件費		0	－	0	－	0	－	0	－	0	－
施設修繕費		0	－	0	－	0	－	0	－	0	－
施設整備費		0	－	0	－	0	－	0	－	0	－
指定管理料		0	－	0	－	0	－	0	－	0	－
減価償却費相当額		27,377		11,213		5,418		5,350		7,304	
収入(千円)		24,565	+32.4%	7,265	－3.7%	18,947	－2.4%	20,896	－3.5%	1,079	－
使用料及び手数料		24,565	32.4%	7,265	－3.7%	18,947	－2.4%	20,896	－3.5%	0	－
その他		0	－	0	－	0	－	0	－	1,079	－

支出(千円)	共通経費 ※	
		前年度比
	29,771	－3.4%
建物コスト	0	－
施設管理委託費	0	－
光熱水費	0	－
事業運営コスト	76	－50.8%
事業運営委託費	0	－
その他	76	－50.8%
人件費	29,543	－2.0%
施設修繕費	151	－71.1%
施設整備費	0	－
指定管理料	0	－
減価償却費相当額	－	
収入(千円)	0	－
使用料及び手数料	0	－
その他	0	－

	府中駅北 自転車駐車場	東府中駅南 自転車駐車場	西府駅北・南 自転車駐車場	多磨霊園駅北 自転車駐車場	府中駅南 自転車駐車場
■延床面積1㎡当たりコスト	14,906 円/㎡	14,097 円/㎡	20,147 円/㎡	22,541 円/㎡	17,328 円/㎡
■利用1台当たりコスト	264 円/台	430 円/台	136 円/台	190 円/台	96 円/台
■市民1人当たりコスト	152 円/人	85 円/人	49 円/人	86 円/人	67 円/人

延床面積1㎡当たりコスト＝

各施設の総経費(支出)

各施設の延床面積

+

共通経費(支出)

各施設の延床面積の合計

利用1台当たりコスト

=

各施設の総経費(支出)

各施設の契約及び一時利用台数

+

共通経費(支出)

各施設の契約及び一時利用台数の合計

市民1人当たりコスト

=

各施設の総経費(支出)

市民

+

共通経費(支出)

市民

*

各施設の延床面積

各施設の延床面積の合計

※ 共通経費とは、施設ごとに分けることができない、5施設全体でかかるコストのこと。

公共施設カルテ(令和元年度版)

発 行 日 令和3年1月

編集・発行 府中市行政管理部建築施設課

〒183-8703 東京都府中市宮西町2丁目24番地

電 話 042-364-4111(代表)

042-335-4358(直通)

FAX 042-366-7752

ホームページ <http://www.city.fuchu.tokyo.jp/>