

公共施設カルテ  
(令和2年度版)  
(詳細版)

府 中 市



# 目 次

## ■ 目次及び作成における前提・備考

## ■ 各施設の状況について

1	旧府中グリーンプラザ分館	1
2	リサちゃんショップ「けやき」	2
3	喫茶・福祉ショップ「は～もにい」	3
4	市民会館	4
5	府中の森芸術劇場	6
6	府中の森芸術劇場分館	8
7	中央図書館	10
8 ～ 19	地区図書館（12施設）	12
20	美術館	36
21	郷土の森博物館	38
22	ふるさと府中歴史館	40
23	国史跡武蔵府中熊野神社古墳展示館	41
24	生涯学習センター	42
25 ～ 35	文化センター（11施設）	44
36	総合体育館（郷土の森総合体育館）	77
37 ～ 43	地域体育館等（7施設）	79
44	市民総合プール（郷土の森総合プール）	93
45 ～ 53	地域プール（7施設）	95
52 ～ 54	野球場（3施設）	110
55 ～ 56	サッカー場（2施設）	114
57 ～ 70	庭球場（14施設）	116
71	市民陸上競技場	131
72 ～ 93	小学校（22施設）	133
94 ～ 104	中学校（11施設）	133
105	学校給食センター	134
106	教育センター	135
107	子ども家庭支援センター「たち」	137
108 ～ 121	保育所（14施設）	138
122 ～ 123	幼稚園（2施設）	153
124 ～ 147	学童クラブ（24施設）	156
148	ふれあい会館	181
149	介護予防推進センター	183
150 ～ 152	特別養護老人ホーム、高齢者在宅サービスセンター（3施設）	185
153	心身障害者福祉センター「きずな」	189
154	御休み処	191
155	保健センター	192
156 ～ 176	市営住宅（21施設）	193
177	市民保養所「やちほ」	215
178	ハケ岳府中山荘	217
179 ～ 180	本庁舎、府中駅北第2庁舎	219
181	工業技術情報センター	222
182	府中特産品直売所	223
183	市民活動センター「プラッツ」	224

184	～ 185	府中国際交流サロン（2施設）	・ ・ ・ ・ ・	227
186		市政情報センター	・ ・ ・ ・ ・	229
187		男女共同参画センター「フュール」	・ ・ ・ ・ ・	230
188		消費生活センター	・ ・ ・ ・ ・	232
189		中央防災センター	・ ・ ・ ・ ・	233
190		水防・防災ステーション	・ ・ ・ ・ ・	234
191		リサイクルプラザ	・ ・ ・ ・ ・	235
192	～ 193	観光情報センター（2施設）	・ ・ ・ ・ ・	236
194		府中の森市民聖苑	・ ・ ・ ・ ・	238
195	～ 196	市営駐車場（2施設）	・ ・ ・ ・ ・	239
197		平和島モーターボート競走場立体駐車場	・ ・ ・ ・ ・	244
198	～ 203	自転車駐車場（6施設）	・ ・ ・ ・ ・	245

## ■ 作成における前提・備考

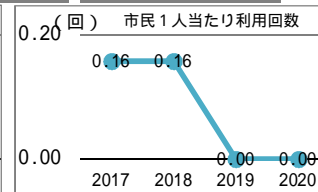
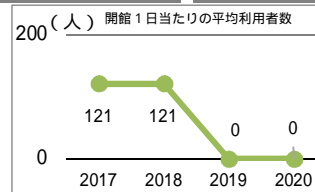
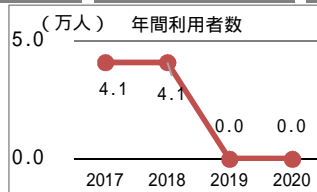
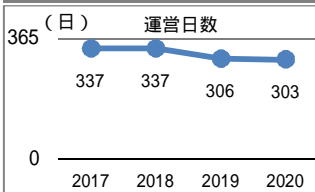
- ・ 本書では、「公共施設カルテ（令和2年度版）」に掲載している情報について、より詳細な利用状況やコスト状況を示しているほか、経年での状況の変化を記載しています。
- ・ 本書が掲載する数値、金額などは、一定の条件のもとに対象施設を限定し集計等を行っているため、既に公表されている数値等と一致しない場合があります。
- ・ 本書では、数値の端数処理を行っているため、個々の数値と、それらの合計値等が一致しない場合があります。
- ・ 事業運営に係る経費のうち、職員人件費の算出に当たっては、職員の平均給与等を用いた概算であるため、実際の決算額とは異なります。
- ・ 複合施設では、施設ごとの専有面積を記載しているため、施設ごとの延床面積の合計が建物全体の延床面積と一致しない場合があります。
- ・ 作成に用いたデータは、原則として注記がない限り「府中市統計書」、「事務報告書」、「施策の成果」及び各施設の所管課から提供を受けた資料を用いています。



# 施設名 1.旧府中グリーンプラザ分館【 詳細情報 】

## 運営・利用状況

	平成29年度 2017	平成30年度 2018	令和1年度 2019	令和2年度 2020
運営日数	337	337	306	303
年間利用者数	40,788	40,788	-	-
開館1日当たりの平均利用者数	121	121	-	-
市民1人当たり利用回数	0.16	0.16	-	-



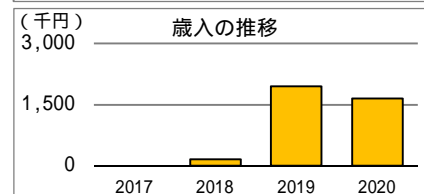
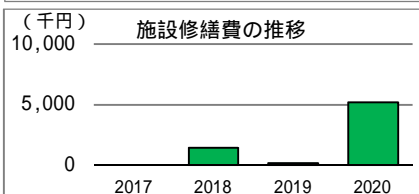
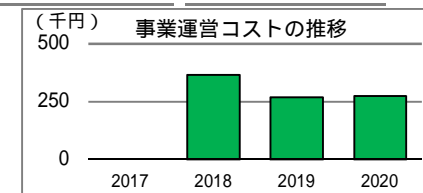
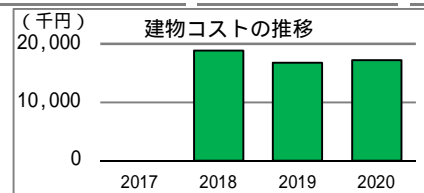
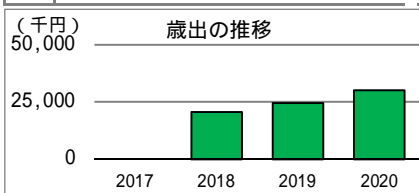
### 備考

平成30年3月31日でギャラリーが終了したため、令和元年度以降は旧グリーンプラザ分館のみの利用者数はなし。

## コスト状況

	平成29年度 2017	平成30年度 2018	令和1年度 2019	令和2年度 2020
歳出 (千円)	-	20,699	24,598	30,031
建物コスト	-	18,867	16,742	17,249
施設管理委託費	-	13,369	12,544	13,418
光熱水費	-	5,498	4,198	3,831
事業運営コスト	-	365	268	276
事業運営委託費	-	0	0	0
その他	-	365	268	276
人件費	-	0	7,386	7,281
施設修繕費	-	1,467	202	5,225
施設整備費	-	0	0	0
指定管理料	-	0	0	0
減価償却費	16,889	16,889	16,889	16,889

歳入 (千円)	-	165	1,955	1,645
使用料及び手数料	-	0	0	0
その他	-	165	1,955	1,645

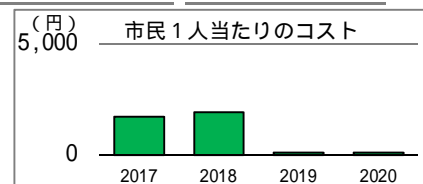
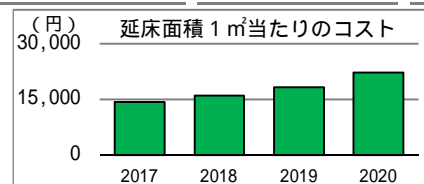
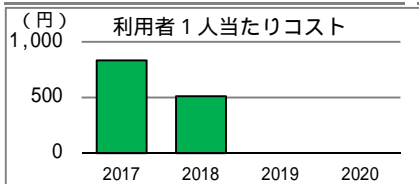


### 備考

平成29年度の歳入・歳出は府中グリーンプラザと合算して計上しているため、旧府中グリーンプラザ分館のみはなし。

## 単位当たりコスト状況

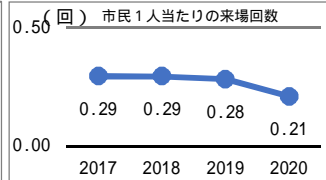
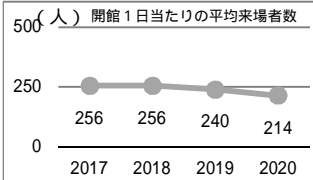
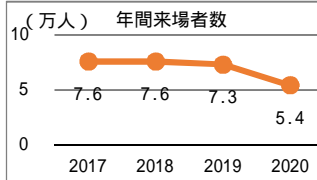
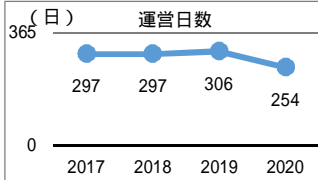
	平成29年度 2017	平成30年度 2018	令和1年度 2019	令和2年度 2020
利用者1人当たりコスト	830	507	-	-
延床面積1㎡当たりコスト	14,222	16,067	18,224	22,245
市民1人当たりコスト	1,709	1,921	95	115



# 施設名 2.リサちゃんショップ「けやき」【 詳細情報 】

## 運営・利用状況

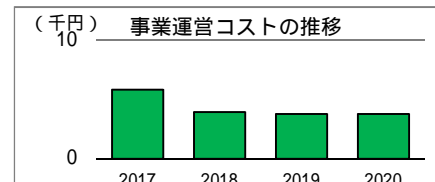
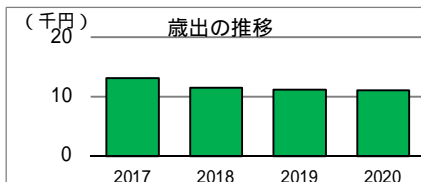
	平成29年度 2017	平成30年度 2018	令和1年度 2019	令和2年度 2020
運営日数	297	297	306	254
年間来場者数	76,060	76,060	73,306	54,326
開館1日当たりの平均来場者数	256	256	240	214
市民1人当たり来場回数	0.29	0.29	0.28	0.21



備考

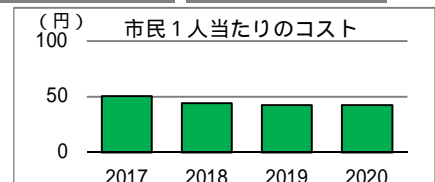
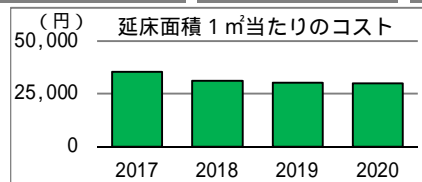
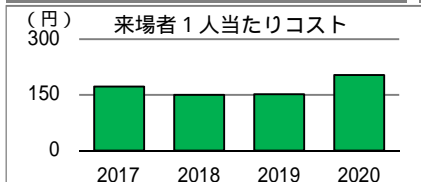
## コスト状況

	平成29年度 2017	平成30年度 2018	令和1年度 2019	令和2年度 2020
歳出(千円)	13,114	11,493	11,148	11,043
建物コスト	0	0	0	0
施設管理委託費	0	0	0	0
光熱水費	0	0	0	0
事業運営コスト	5,835	3,960	3,762	3,762
事業運営委託費	5,835	3,960	3,762	3,762
その他	0	0	0	0
人件費	7,279	7,533	7,386	7,281
施設修繕費	0	0	0	0
施設整備費	0	0	0	0
指定管理料	0	0	0	0
減価償却費	-	-	-	-
歳入(千円)	0	0	0	0
使用料及び手数料	0	0	0	0
その他	0	0	0	0



## 単位当たりコスト状況

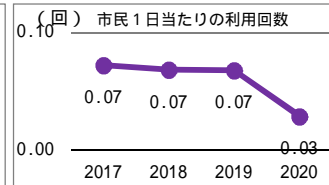
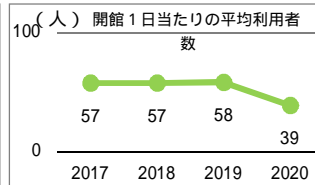
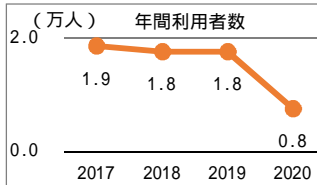
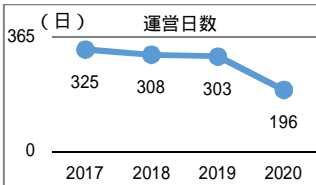
	平成29年度 2017	平成30年度 2018	令和1年度 2019	令和2年度 2020
来場者1人当たりコスト	172	151	152	203
延床面積1㎡当たりコスト	35,539	31,146	30,211	29,928
市民1人当たりコスト	51	44	43	42



# 施設名 3.喫茶・福祉ショップ「は～もにい」【 詳細情報 】

## 運営・利用状況

	平成29年度 2017	平成30年度 2018	令和1年度 2019	令和2年度 2020
運営日数	325	308	303	196
年間利用者数	18,621	17,652	17,652	7,580
開館1日当たりの平均利用者数	57	57	58	39
市民1人当たりの利用回数	0.07	0.07	0.07	0.03



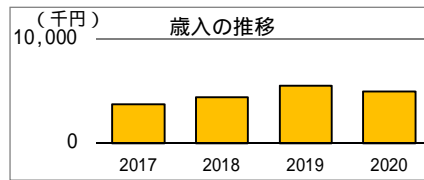
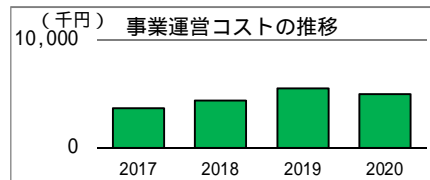
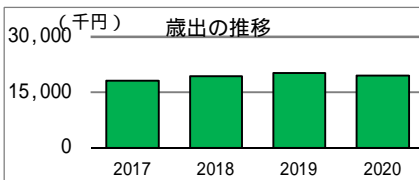
## 備考

勤労している障害者数(年間延べ) 令和2年度 喫茶: 1,176 人 ショップ: 392 人

## コスト状況

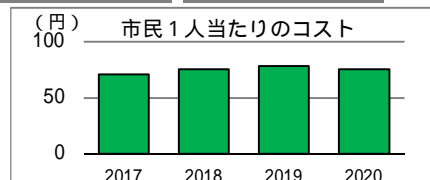
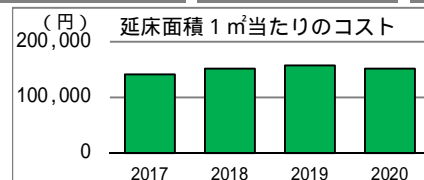
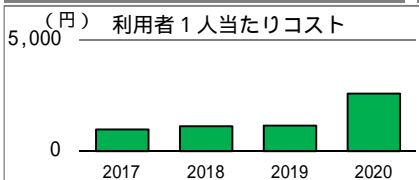
	平成29年度 2017	平成30年度 2018	令和1年度 2019	令和2年度 2020
歳出(千円)	18,196	19,464	20,290	19,541
建物コスト	0	0	0	0
施設管理委託費	0	0	0	0
光熱水費	0	0	0	0
事業運営コスト	3,638	4,398	5,518	4,978
事業運営委託費	0	0	0	0
その他	3,638	4,398	5,518	4,978
人件費	14,558	15,066	14,772	14,563
施設修繕費	0	0	0	0
施設整備費	0	0	0	0
指定管理料	0	0	0	0
減価償却費	-	-	-	-

歳入(千円)	3,758	4,398	5,518	4,978
使用料及び手数料	0	0	0	0
その他	3,758	4,398	5,518	4,978



## 単位当たりコスト状況

	平成29年度 2017	平成30年度 2018	令和1年度 2019	令和2年度 2020
利用者1人当たりコスト	977	1,103	1,149	2,578
延床面積1㎡当たりコスト	141,054	150,884	157,287	151,480
市民1人当たりコスト	71	75	78	75



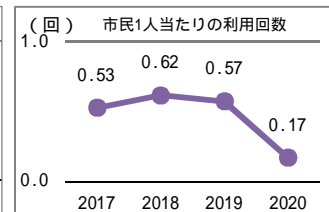
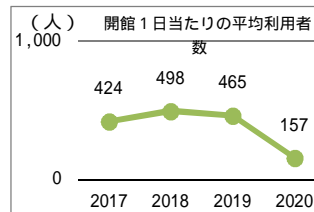
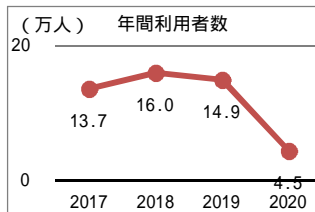
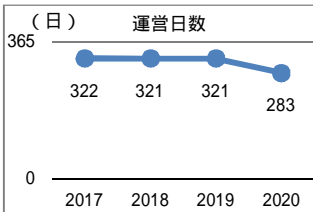
# 施設名

# 4. 市民会館

# 【 詳細情報 】

## 運営・利用状況

	平成29年度 2017	平成30年度 2018	令和1年度 2019	令和2年度 2020
運営日数	322	321	321	283
年間利用者数	136,521	159,830	149,358	44,541
開館1日当たりの平均利用者数	424	498	465	157
市民1人当たりの利用回数	0.53	0.62	0.57	0.17



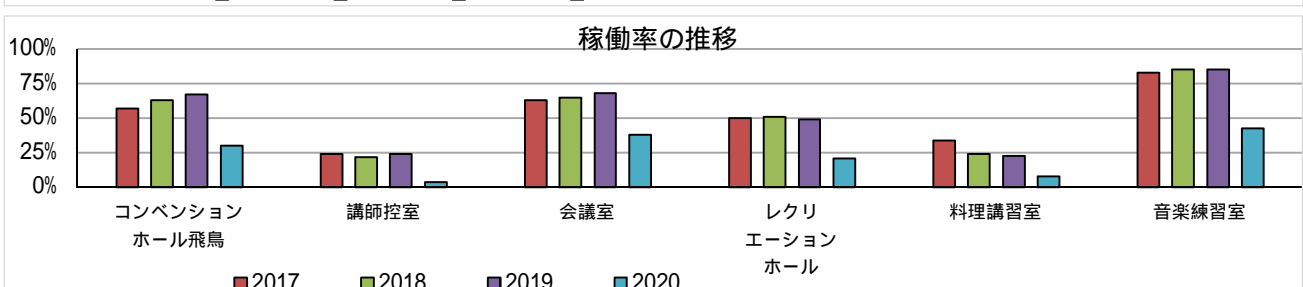
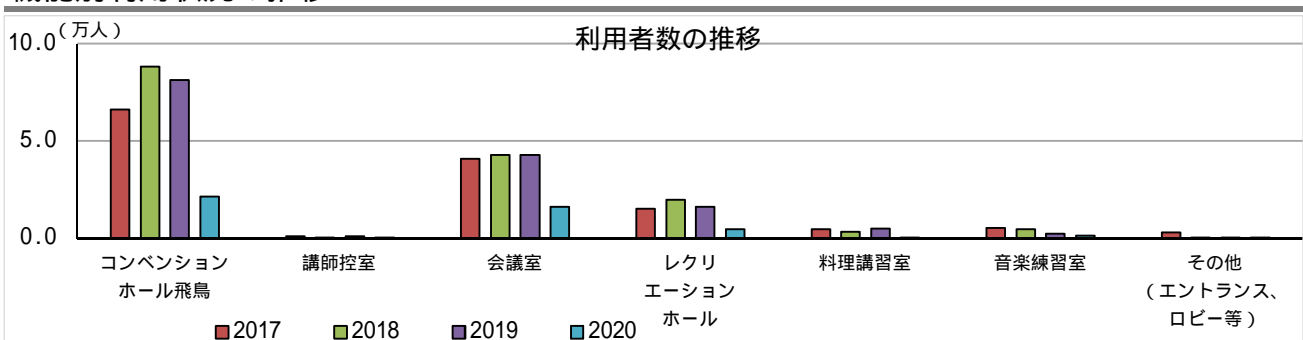
## 令和2年度 (2020) 機能別利用状況

	コンベンション ホール飛鳥	講師控室	会議室	レクリエーション ルーム	料理講習室	音楽練習室	その他(エントラ ンス、ロビー等)
平均面積	626 m <sup>2</sup> /室	13 m <sup>2</sup> /室	52 m <sup>2</sup> /室	197 m <sup>2</sup> /室	66 m <sup>2</sup> /室	34 m <sup>2</sup> /室	-
室数	1 室	1 室	5 室	1 室	1 室	1 室	-
利用者数	21,636 人	48 人	16,331 人	4,614 人	505 人	1,356 人	51 人
利用コマ数	978 コマ	31 コマ	1,616 コマ	176 コマ	67 コマ	363 コマ	-
利用可能コマ数	3,240 コマ	810 コマ	4,245 コマ	849 コマ	849 コマ	849 コマ	-
稼働率	30.2%	3.8%	38.1%	20.7%	7.9%	42.8%	-

### 備 考

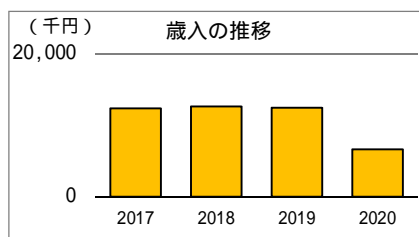
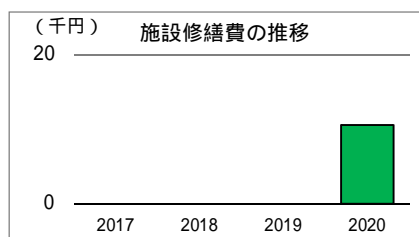
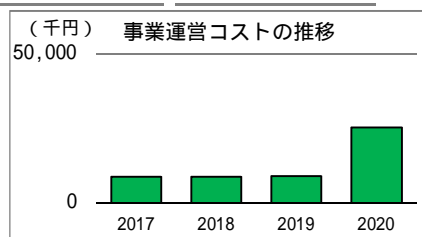
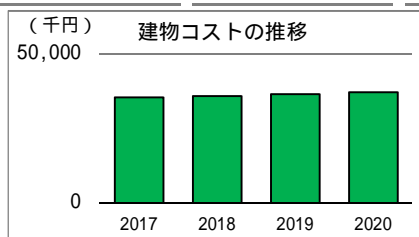
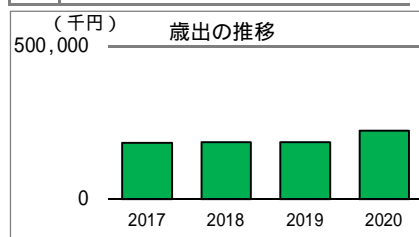
コンベンションホール飛鳥は、飛鳥A(定員114人)、飛鳥B(定員150人)、飛鳥C(定員42人)、飛鳥D(定員36人)の組み合わせとなっている。各室での利用や、ABCDの全面利用、AB、BCD等、各室を組み合わせでの利用が可能となっている。コンベンションホール飛鳥の利用者数については、利用形態に問わず、延べ利用者数で計上している。

## 機能別利用状況の推移



## コスト状況

	平成29年度 2017	平成30年度 2018	令和1年度 2019	令和2年度 2020
歳出（千円） 1	185,819	186,782	187,593	224,085
建物コスト	35,432	35,785	36,440	37,003
施設管理委託費	35,432	35,785	36,440	37,003
光熱水費	0	0	0	0
事業運営コスト	8,791	8,903	8,960	25,336
事業運営委託費	8,762	8,823	8,958	9,002
その他	29	80	2	16,334
人件費	7,279	7,533	7,386	7,281
施設修繕費	0	0	0	11
施設整備費	0	0	0	0
指定管理料	6,172	6,172	6,227	9,359
減価償却費	25,552	25,264	25,264	25,264
歳入（千円） 2	12,391	12,612	12,437	6,629
使用料及び手数料	12,391	12,612	12,437	6,629
その他	0	0	0	0

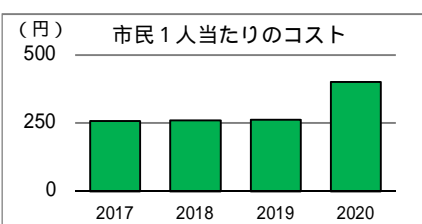
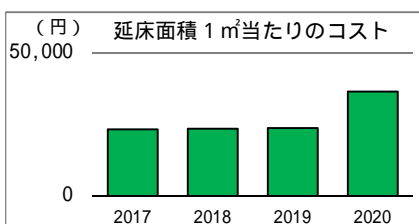
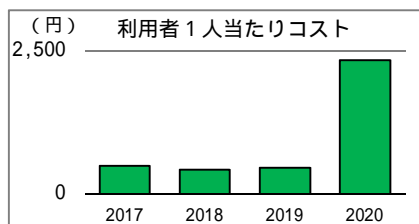


### 備 考

- 1 支出の合計には施設購入費も含めており、費用は次のとおりになる。
- |        |              |
|--------|--------------|
| 平成29年度 | : 119,354 千円 |
| 平成30年度 | : 119,485 千円 |
| 令和1年度  | : 119,620 千円 |
| 令和2年度  | : 119,759 千円 |
- 2 利用料金収入（施設等利用に伴う指定管理者の収入）は、次のとおりになる。
- |        |             |
|--------|-------------|
| 平成29年度 | : 42,237 千円 |
| 平成30年度 | : 45,577 千円 |
| 令和1年度  | : 47,221 千円 |
| 令和2年度  | : 37,094 千円 |

## 単位当たりコスト状況

	平成29年度 2017	平成30年度 2018	令和1年度 2019	令和2年度 2020
利用者1人当たりコスト	487	421	455	2,342
延床面積1㎡当たりコスト	23,207	23,497	23,733	36,427
市民1人当たりコスト	258	260	261	401



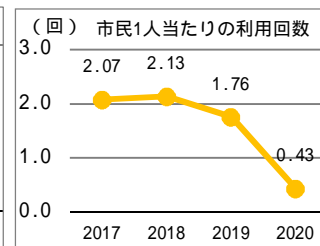
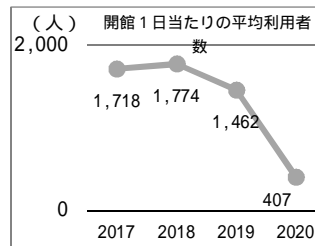
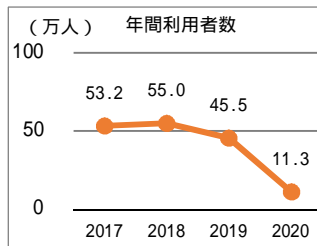
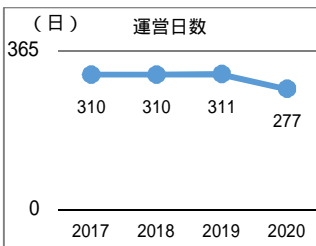
# 施設名

# 5.府中の森芸術劇場

# 【 詳細情報 】

## 運営・利用状況

	平成29年度 2017	平成30年度 2018	令和1年度 2019	令和2年度 2020
運営日数	310	310	311	277
年間利用者数	532,499	550,082	454,654	112,797
開館1日当たりの平均利用者数	1,718	1,774	1,462	407
市民1人当たりの利用回数	2.07	2.13	1.76	0.43



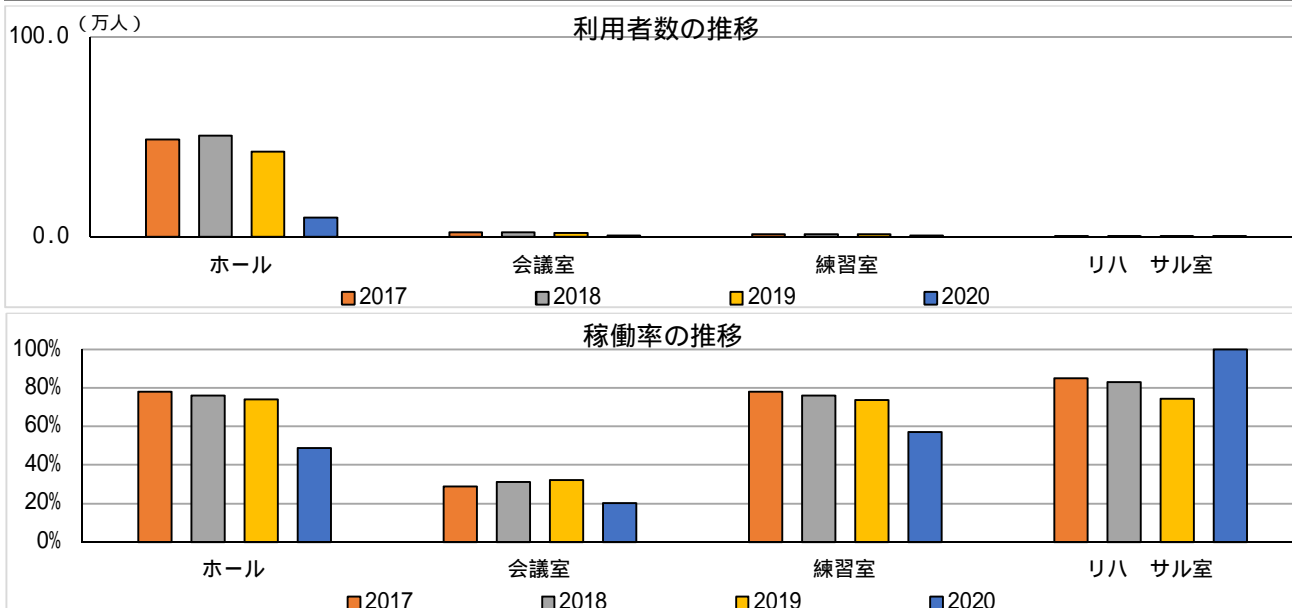
## 備 考

新型コロナウイルス感染症拡大防止のため、令和2年4月1日～6月30日まで休館及び利用休止。

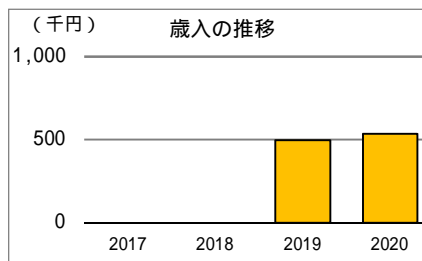
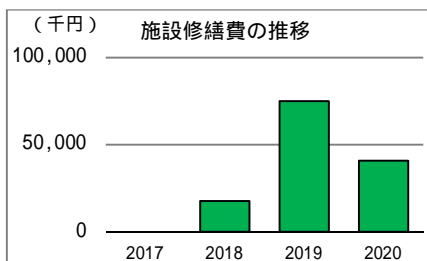
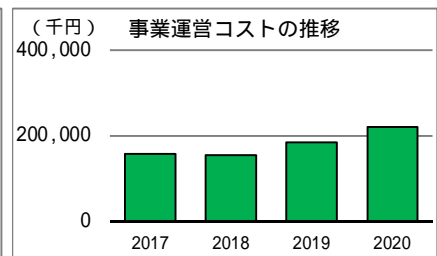

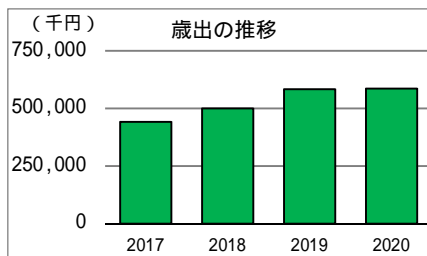
## 令和2年度(2020)機能別利用状況

	ホール	会議室	練習室	リハーサル室
平均面積	2,742 m <sup>2</sup> /室	212 m <sup>2</sup> /室	39 m <sup>2</sup> /室	98 m <sup>2</sup> /室
室数	3 室	3 室	4 室	3 室
利用者数	96,052 人	8,532 人	5,836 人	2,377 人
利用コマ数	942 コマ	418 コマ	1,580 コマ	1,176 コマ
利用可能コマ数	1,928 コマ	2,066 コマ	2,760 コマ	1,176 コマ
稼働率	48.9%	20.2%	57.2%	100.0%

## 機能別利用状況の推移



コスト状況		平成29年度 2017	平成30年度 2018	令和1年度 2019	令和2年度 2020
歳出（千円）		442,118	499,471	583,187	585,399
建物コスト		0	0	0	0
	施設管理委託費	0	0	0	0
	光熱水費	0	0	0	0
事業運営コスト		157,934	154,833	184,727	221,193
	事業運営委託費	0	0	10,414	10,414
	その他	157,934	154,833	174,313	210,779
	人件費	6,042	12,053	14,838	14,695
	施設修繕費	0	17,647	75,017	40,907
	施設整備費	0	27,648	0	0
	指定管理料	278,142	287,290	308,605	308,605
	減価償却費	304,425	304,766	304,766	304,766
歳入（千円）		0	0	497	537
	使用料及び手数料	0	0	497	537
	その他	0	0	0	0

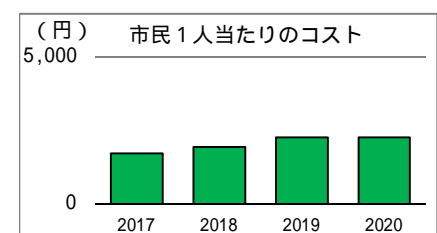
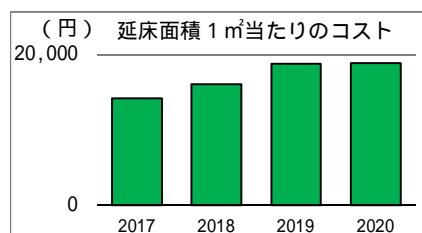
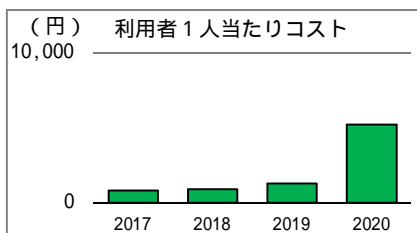


#### 備 考

利用料金収入（施設等利用に伴う指定管理者の収入）は、次のとおりになる。

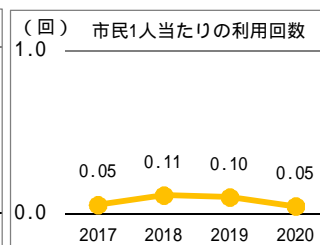
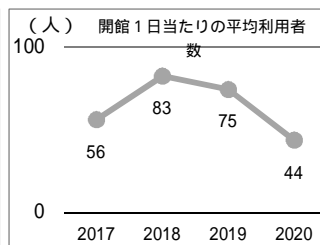
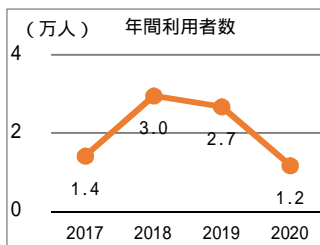
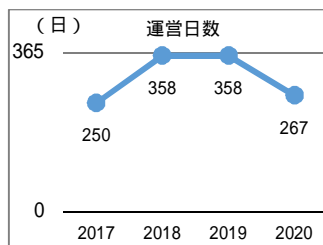
平成29年度	： 203,554 千円
平成30年度	： 202,555 千円
令和1年度	： 175,531 千円
令和2年度	： 90,074 千円

単位当たりコスト状況		平成29年度 2017	平成30年度 2018	令和1年度 2019	令和2年度 2020
利用者1人当たりコスト		830	908	1,283	5,190
延床面積1㎡当たりコスト		14,222	16,067	18,759	18,830
市民1人当たりコスト		1,722	1,936	2,255	2,250



# 施設名 6.府中の森芸術劇場分館 【 詳細情報 】

運営・利用状況	平成29年度 2017	平成30年度 2018	令和1年度 2019	令和2年度 2020
運営日数	250	358	358	267
年間利用者数	14,107	29,563	26,722	11,726
開館1日当たりの平均利用者数	56	83	75	44
市民1人当たりの利用回数	0.05	0.11	0.10	0.05



## 備 考

平成29年度は開設初年度

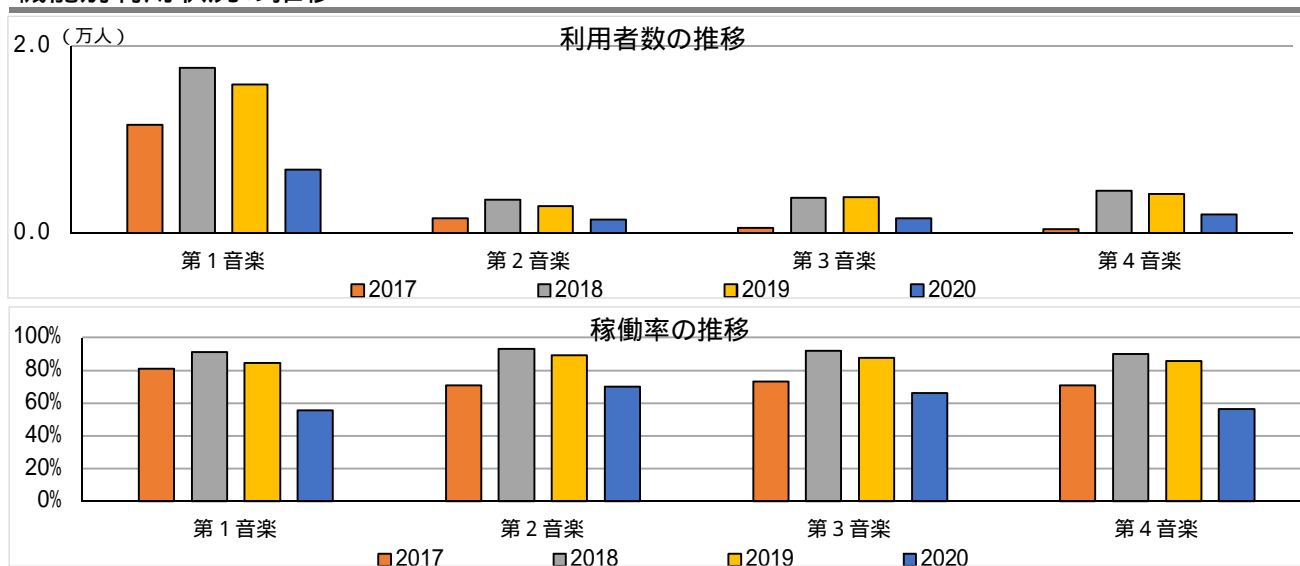
新型コロナウイルス感染症拡大防止のため、令和2年4月11日～6月30日まで休館。また、令和3年1月8日～3月21日の期間で、利用者へ夜間利用の自粛を要請した。

## 令和2年度(2020)機能別利用状況

	第1音楽 練習室	第2音楽 練習室	第3音楽 練習室	第4音楽 練習室
平均面積	99 m <sup>2</sup> /室	34 m <sup>2</sup> /室	38 m <sup>2</sup> /室	43 m <sup>2</sup> /室
室数	1 室	1 室	1 室	1 室
利用者数	6,800 人	1,410 人	1,547 人	1,969 人
利用コマ数	442 コマ	561 コマ	525 コマ	450 コマ
利用可能コマ数	794 コマ	801 コマ	796 コマ	800 コマ
稼働率	55.7%	70.0%	66.0%	56.3%

## 備 考

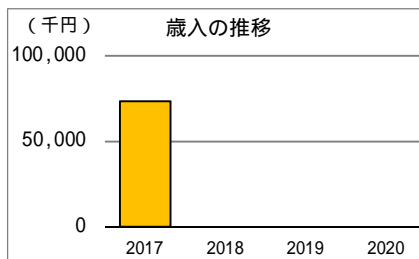
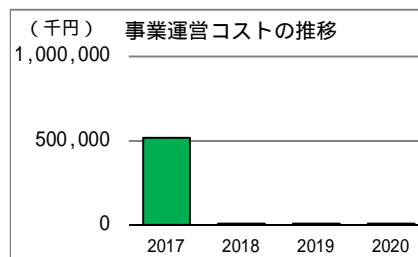
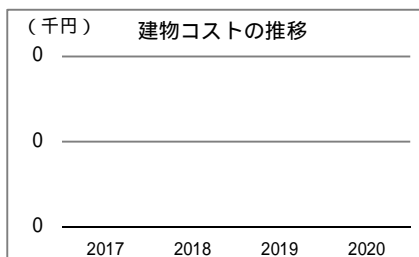
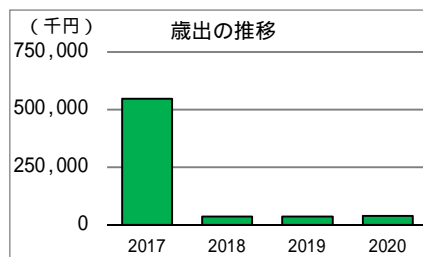
## 機能別利用状況の推移





## コスト状況

	平成29年度 2017	平成30年度 2018	令和1年度 2019	令和2年度 2020
歳出（千円）	546,005	34,215	35,654	38,128
建物コスト	0	0	0	0
施設管理委託費	0	0	0	0
光熱水費	0	0	0	0
事業運営コスト	518,828	6,282	7,113	8,979
事業運営委託費	1,453	0	0	0
その他	517,375	6,282	7,113	8,979
人件費	7,279	7,533	7,386	7,281
施設修繕費	0	0	0	0
施設整備費	0	0	0	0
指定管理料	19,897	20,400	21,155	21,868
減価償却費	8,411	10,099	10,099	10,099
歳入（千円）	73,400	0	0	0
使用料及び手数料	0	0	0	0
その他	73,400	0	0	0



## 備 考

平成29年度は開設初年度であるため、その他経費（施設購入費や備品購入費等）がかかっている。

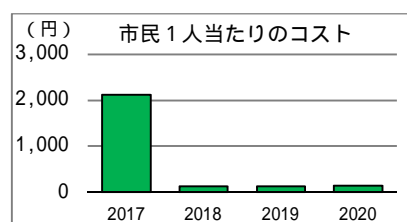
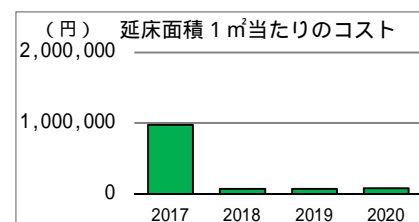
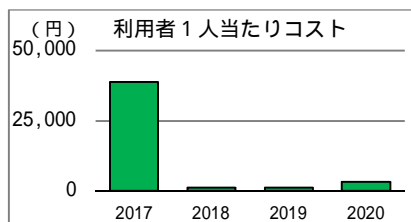
平成29年度の歳入は、補助金によるもの。

利用料金収入（施設等利用に伴う指定管理者の収入）は、次のとおりになる。

平成29年度	：	5,874 千円
平成30年度	：	10,110 千円
令和1年度	：	9,437 千円
令和2年度	：	4,708 千円

## 単位当たりコスト状況

	平成29年度 2017	平成30年度 2018	令和1年度 2019	令和2年度 2020
利用者1人当たりコスト	38,705	1,157	1,334	3,252
延床面積1㎡当たりコスト	976,456	70,692	73,665	78,778
市民1人当たりのコスト	2,116	132	137	147



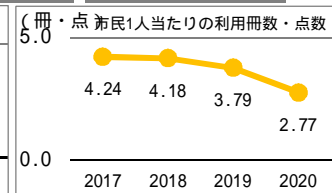
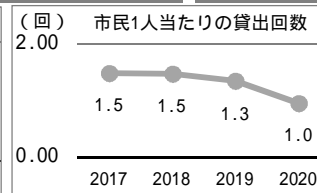
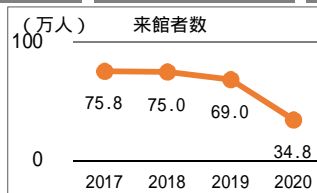
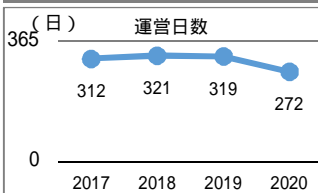
# 施設名

# 7. 中央図書館

# 【 詳細情報 】

## 運営・利用状況

	平成29年度 2017	平成30年度 2018	令和1年度 2019	令和2年度 2020
運営日数	312	321	319	272
来館者	758,426	750,372	690,444	348,382
新規登録者	6,225	6,285	5,580	3,300
年間貸出者数	382,454	381,620	349,858	249,160
年間貸出冊数・点数	1,092,718	1,080,503	985,408	721,676
リクエスト提供件数	26,158	27,706	26,421	21,421
1日当たりの平均来館者数	2,431	2,338	2,164	1,281
市民1人当たりの貸出回数	1.48	1.48	1.34	0.96
市民1人当たりの利用冊数・点数	4.24	4.18	3.79	2.77

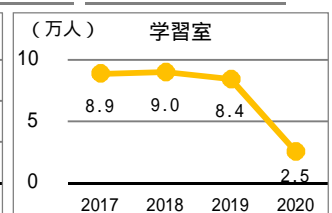
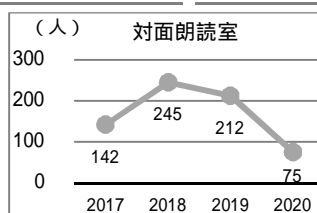
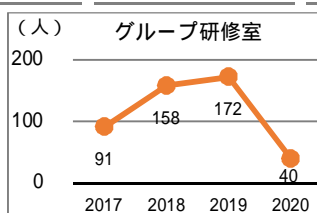
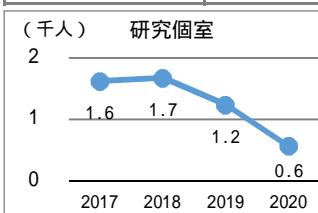


### 備 考

新型コロナウイルス感染症拡大防止のため、令和2年4月11日～6月2日まで休館。また、拡大防止策として、年度中は開館時間を短縮している。

## 諸室利用状況

		平成29年度 2017	平成30年度 2018	令和1年度 2019	令和2年度 2020
研究個室	利用件数	1,621	1,675	1,238	564
	利用人数	1,621	1,675	1,238	564
グループ研修室	利用件数	44	75	74	18
	利用人数	91	158	172	40
対面朗読室	利用件数	142	245	212	75
	利用人数	142	245	212	75
学習室	利用件数	88,584	89,959	84,352	25,419
	利用人数	88,584	89,959	84,352	25,419



## 所蔵資料状況

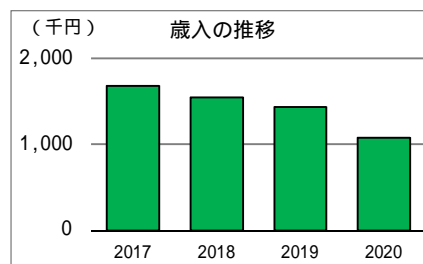
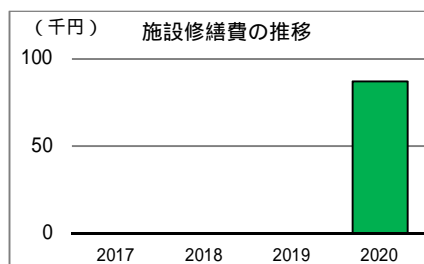
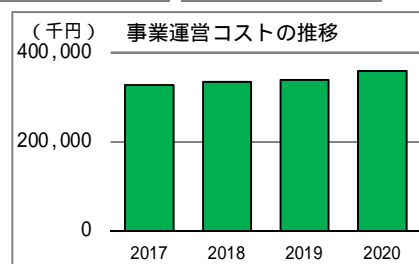
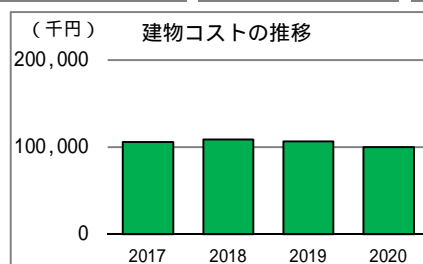
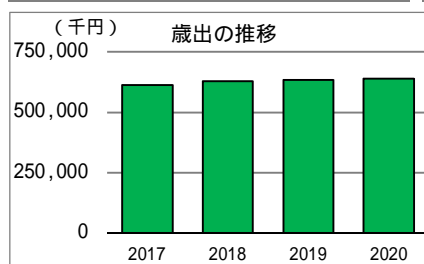
	平成29年度 2017	平成30年度 2018	令和1年度 2019	令和2年度 2020
図書資料	962,384	981,493	999,400	1,014,013
一般図書	818,169	835,094	850,655	863,713
児童図書	144,215	146,399	148,745	150,300
外国語図書	13,258	13,513	13,710	13,841
雑誌	468	461	463	464
新聞	36	35	35	34
視聴覚資料	72,691	73,006	71,778	72,232
マイクロフィルム	3,998	3,998	4,000	4,000
図書及び視聴覚資料のうち ハンディキャップサービス資料	5,438	5,624	5,746	5,781

### 備 考

外国語図書の資料数は、一般書・児童図書の内数に含む。

## コスト状況

	平成29年度 2017	平成30年度 2018	令和1年度 2019	令和2年度 2020
歳出（千円）	613,851	627,936	634,325	639,972
建物コスト	106,012	108,635	106,769	100,165
施設管理委託費	75,172	75,921	77,310	78,505
光熱水費	30,841	32,713	29,459	21,660
事業運営コスト	328,129	335,080	339,362	358,602
事業運営委託費	321,875	328,820	333,962	350,577
その他	6,253	6,261	5,400	8,024
人件費	179,710	184,221	177,443	181,118
施設修繕費	0	0	0	87
施設整備費	0	0	10,751	0
指定管理料	0	0	0	0
減価償却費	53,599	53,599	53,599	53,599
歳入（千円）	1,684	1,545	1,436	1,079
使用料及び手数料	99	99	99	100
その他	1,585	1,446	1,336	979



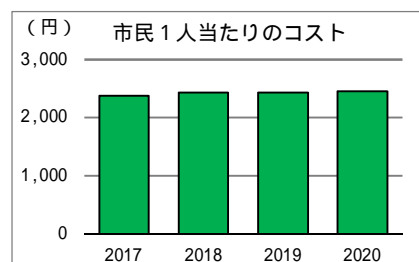
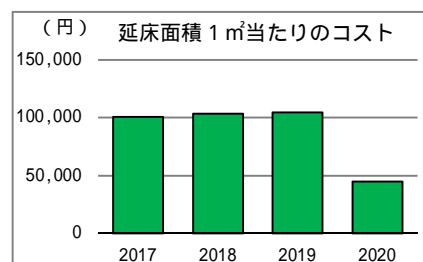
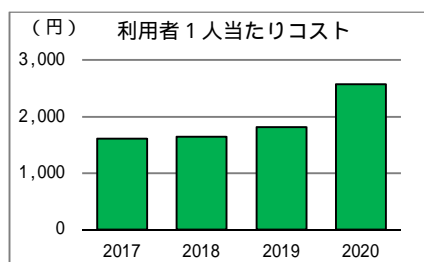
### 備 考

施設購入費については、次のとおりになる。

平成29年度	:	253,216 千円
平成30年度	:	253,496 千円
令和1年度	:	253,782 千円
令和2年度	:	254,076 千円

## 単位当たりコスト状況

	平成29年度 2017	平成30年度 2018	令和1年度 2019	令和2年度 2020
利用者1人当たりコスト	1,605	1,645	1,813	2,569
延床面積1㎡当たりコスト	101,012	103,330	104,381	45,100
市民1人当たりコスト	2,379	2,428	2,438	2,459
貸出冊・点数当たりコスト	562	581	644	887



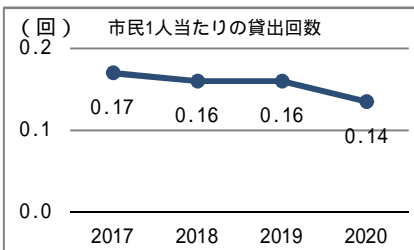
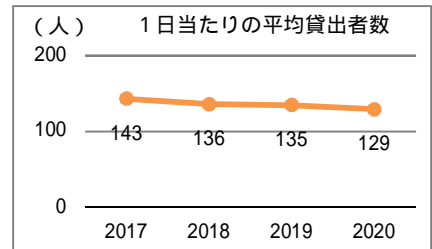
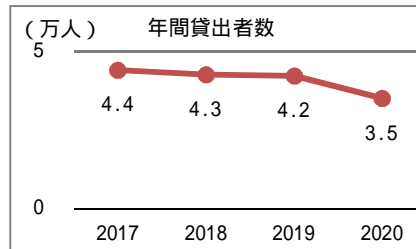
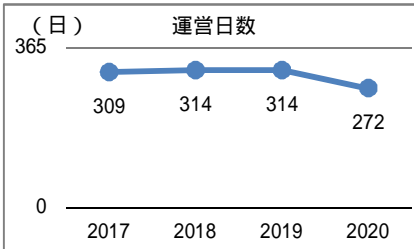
# 施設名

# 8. 白糸台図書館

# 【 詳細情報 】

## 運営・利用状況

	平成29年度 2017	平成30年度 2018	令和1年度 2019	令和2年度 2020
運営日数	309	314	314	272
年間貸出者数	44,176	42,694	42,279	35,155
年間貸出冊数・点数	130,060	129,461	128,253	107,732
新規登録者	336	269	282	237
リクエスト提供件数	7,914	7,793	7,290	5,987
1日当たりの平均貸出者数	143	136	135	129
市民1人当たりの貸出回数	0.17	0.16	0.16	0.14



## 所蔵資料状況

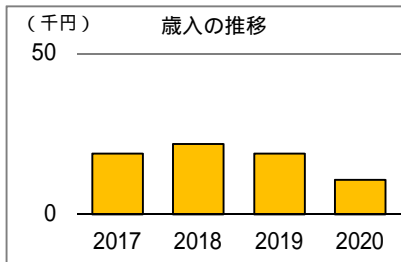

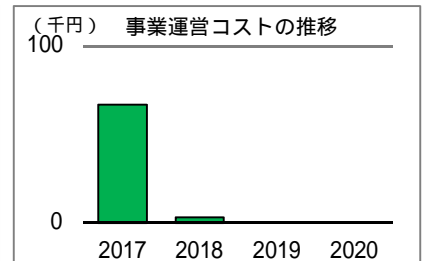

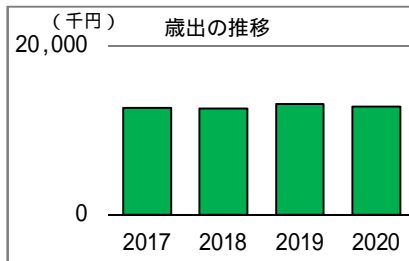
	平成29年度 2017	平成30年度 2018	令和1年度 2019	令和2年度 2020
図書資料	53,860	53,808	53,920	52,998
一般図書	31,230	31,227	31,107	30,649
児童図書	22,630	22,581	22,813	22,349
雑誌	72	73	74	73
新聞	7	7	7	7

備考

## コスト状況

	平成29年度 2017	平成30年度 2018	令和1年度 2019	令和2年度 2020
歳出（千円）	12,673	12,604	13,111	12,825
建物コスト	0	0	0	0
施設管理委託費	0	0	0	0
光熱水費	0	0	0	0
事業運営コスト	67	3	0	0
事業運営委託費	0	0	0	0
その他	67	3	0	0
人件費	12,606	12,601	13,111	12,825
施設修繕費	0	0	0	0
施設整備費	0	0	0	0
指定管理料	0	0	0	0
減価償却費	-	-	-	-

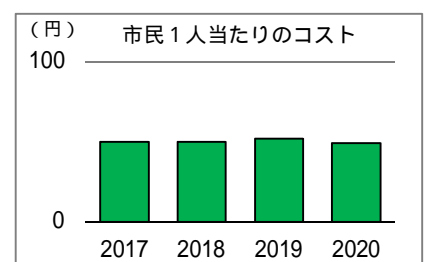
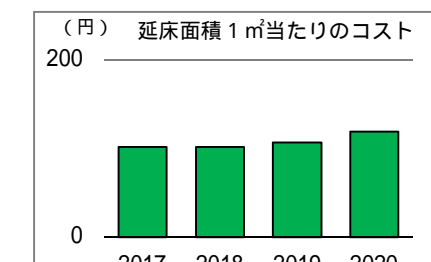
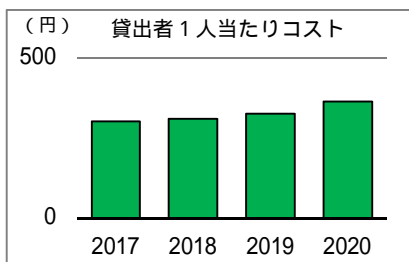
歳入（千円）	19	22	19	11
使用料及び手数料	0	0	0	0
その他	19	22	19	11



備 考

## 単位当たりコスト状況

	平成29年度 2017	平成30年度 2018	令和1年度 2019	令和2年度 2020
貸出者1人当たりコスト	302	310	326	365
延床面積1㎡当たりコスト	102	102	107	119
市民1人当たりコスト	50	50	52	49



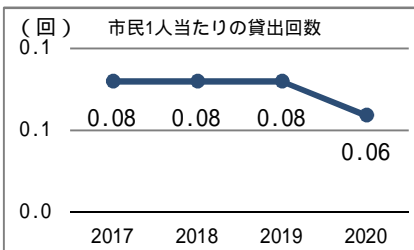
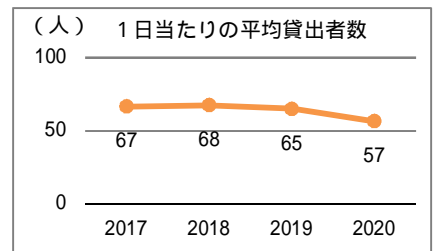
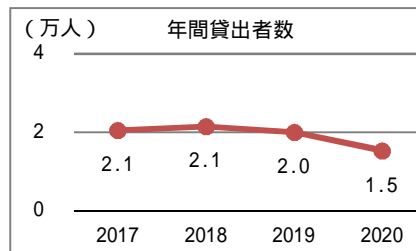
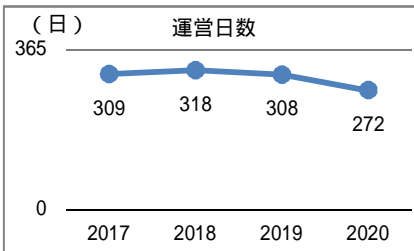
# 施設名

# 9.西府図書館

# 【 詳細情報 】

## 運営・利用状況

	平成29年度 2017	平成30年度 2018	令和1年度 2019	令和2年度 2020
運営日数	309	318	308	272
年間貸出者数	20,569	21,477	20,027	15,398
年間貸出冊数・点数	67,860	68,481	63,436	49,958
新規登録者	227	229	196	136
リクエスト提供件数	2,717	2,736	2,396	1,724
1日当たりの平均貸出者数	67	68	65	57
市民1人当たりの貸出回数	0.08	0.08	0.08	0.06



## 所蔵資料状況

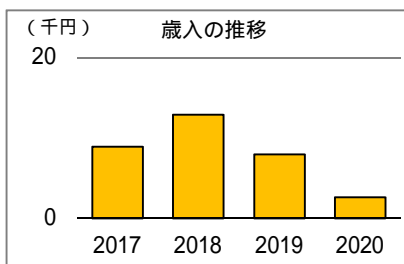

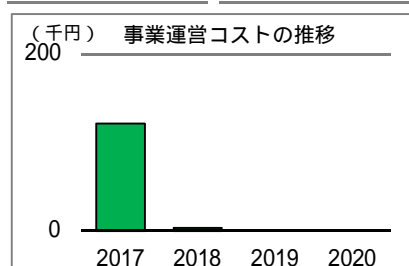
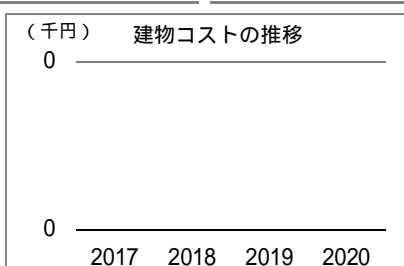
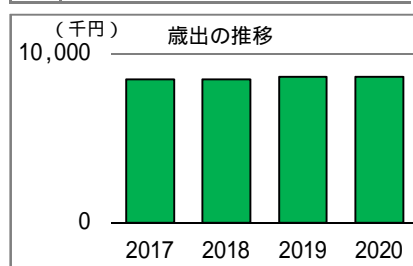
	平成29年度 2017	平成30年度 2018	令和1年度 2019	令和2年度 2020
図書資料	49,044	49,388	49,556	49,861
一般図書	29,028	29,391	29,319	29,428
児童図書	20,016	19,997	20,237	20,433
雑誌	70	70	68	69
新聞	8	8	8	8

備考

## コスト状況

	平成29年度 2017	平成30年度 2018	令和1年度 2019	令和2年度 2020
歳出（千円）	8,511	8,485	8,635	8,664
建物コスト	0	0	0	0
施設管理委託費	0	0	0	0
光熱水費	0	0	0	0
事業運営コスト	122	3	0	0
事業運営委託費	0	0	0	0
その他	122	3	0	0
人件費	8,389	8,482	8,635	8,664
施設修繕費	0	0	0	0
施設整備費	0	0	0	0
指定管理料	0	0	0	0
減価償却費	-	-	-	-

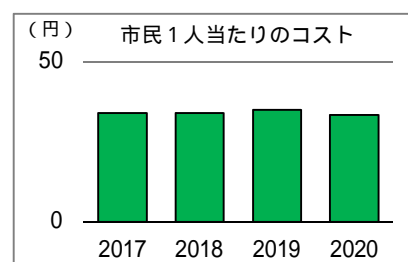
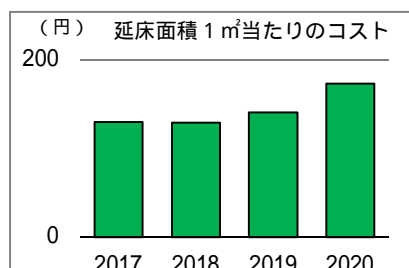
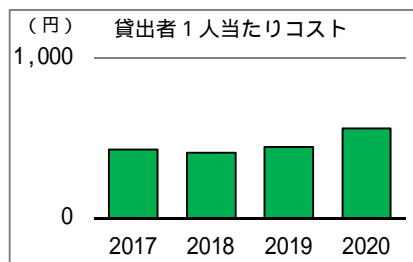
歳入（千円）	9	13	8	3
使用料及び手数料	0	0	0	0
その他	9	13	8	3



備 考

## 単位当たりコスト状況

	平成29年度 2017	平成30年度 2018	令和1年度 2019	令和2年度 2020
貸出者1人当たりコスト	429	410	447	563
延床面積1㎡当たりコスト	130	129	141	173
市民1人当たりコスト	34	34	35	33



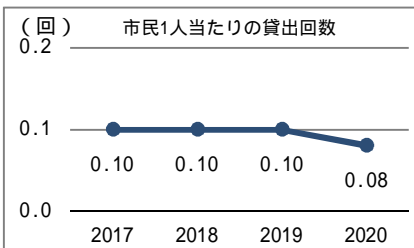
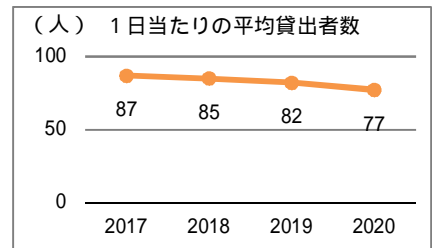
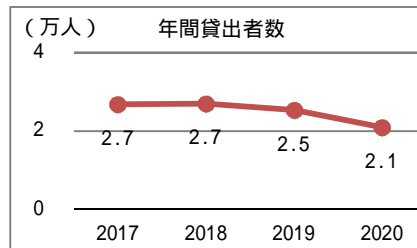
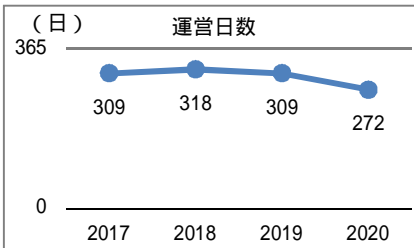
# 施設名

# 10. 武蔵台図書館

# 【 詳細情報 】

## 運営・利用状況

	平成29年度 2017	平成30年度 2018	令和1年度 2019	令和2年度 2020
運営日数	309	318	309	272
年間貸出者数	26,877	27,043	25,410	20,981
年間貸出冊数・点数	88,486	89,054	82,615	69,635
新規登録者	208	210	192	145
リクエスト提供件数	4,131	4,711	4,294	2,938
1日当たりの平均貸出者数	87	85	82	77
市民1人当たりの貸出回数	0.10	0.10	0.10	0.08



## 所蔵資料状況

	平成29年度 2017	平成30年度 2018	令和1年度 2019	令和2年度 2020
図書資料	50,043	50,132	49,803	50,757
一般図書	32,464	32,634	32,391	33,136
児童図書	17,579	17,498	17,412	17,621
雑誌	71	71	71	71
新聞	7	7	7	7

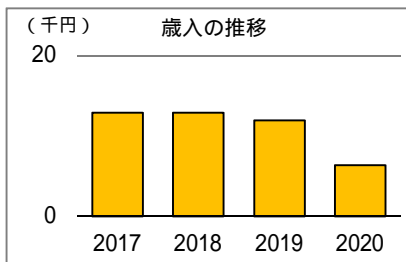


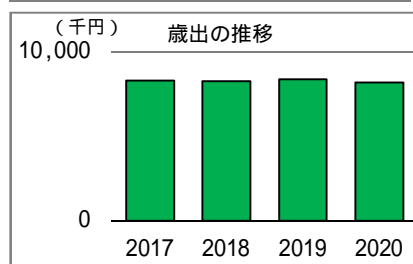
備考



## コスト状況

	平成29年度 2017	平成30年度 2018	令和1年度 2019	令和2年度 2020
歳出（千円）	8,288	8,269	8,384	8,211
建物コスト	0	0	0	0
施設管理委託費	0	0	0	0
光熱水費	0	0	0	0
事業運営コスト	0	0	0	0
事業運営委託費	0	0	0	0
その他	0	0	0	0
人件費	8,288	8,269	8,384	8,211
施設修繕費	0	0	0	0
施設整備費	0	0	0	0
指定管理料	0	0	0	0
減価償却費	-	-	-	-

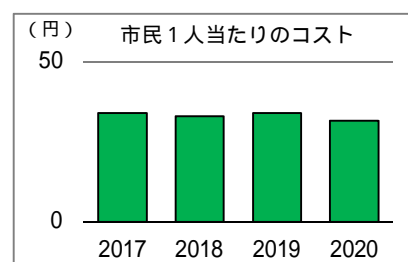
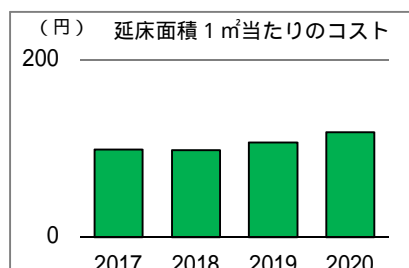
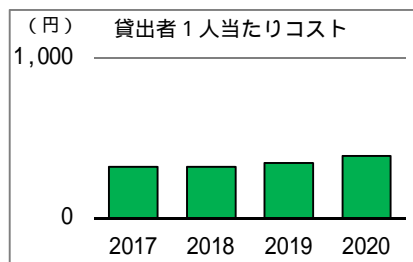
歳入（千円）	13	13	12	6
使用料及び手数料	0	0	0	0
その他	13	13	12	6



備 考

## 単位当たりコスト状況

	平成29年度 2017	平成30年度 2018	令和1年度 2019	令和2年度 2020
貸出者1人当たりコスト	323	320	346	391
延床面積1㎡当たりコスト	99	98	107	118
市民1人当たりコスト	34	33	34	32



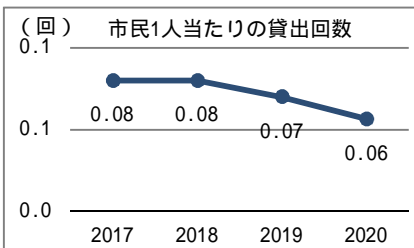
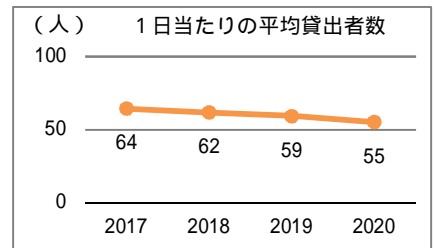
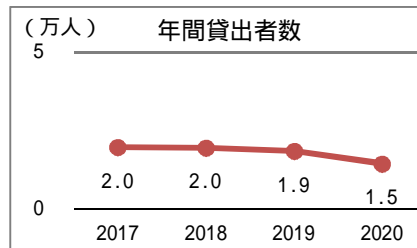
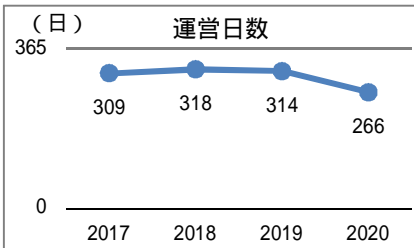
# 施設名

# 11.新町図書館

# 【 詳細情報 】

## 運営・利用状況

	平成29年度 2017	平成30年度 2018	令和1年度 2019	令和2年度 2020
運営日数	309	318	314	266
年間貸出者数	19,896	19,631	18,607	14,679
年間貸出冊数・点数	58,273	56,374	54,415	27,348
新規登録者	130	112	107	84
リクエスト提供件数	2,019	2,533	2,233	2,337
1日当たりの平均貸出者数	64	62	59	55
市民1人当たりの貸出回数	0.08	0.08	0.07	0.06



## 所蔵資料状況

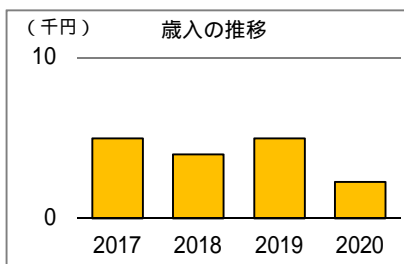

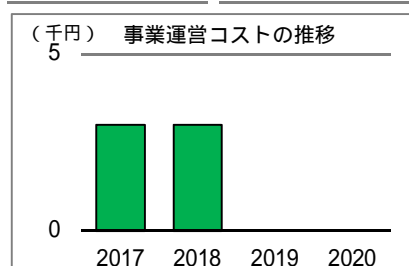
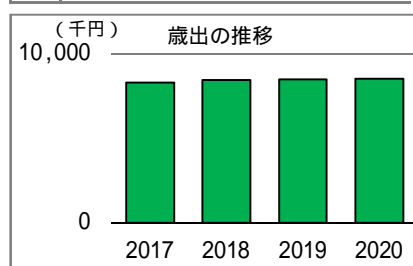
	平成29年度 2017	平成30年度 2018	令和1年度 2019	令和2年度 2020
図書資料	42,034	42,637	43,408	44,370
一般図書	26,796	27,290	27,784	28,429
児童図書	15,238	15,347	15,624	15,941
雑誌	66	67	65	63
新聞	7	7	7	7

備考

## コスト状況

	平成29年度 2017	平成30年度 2018	令和1年度 2019	令和2年度 2020
歳出（千円）	8,319	8,463	8,491	8,525
建物コスト	0	0	0	0
施設管理委託費	0	0	0	0
光熱水費	0	0	0	0
事業運営コスト	3	3	0	0
事業運営委託費	0	0	0	0
その他	3	3	0	0
人件費	8,316	8,460	8,491	8,525
施設修繕費	0	0	0	0
施設整備費	0	0	0	0
指定管理料	0	0	0	0
減価償却費	-	-	-	-

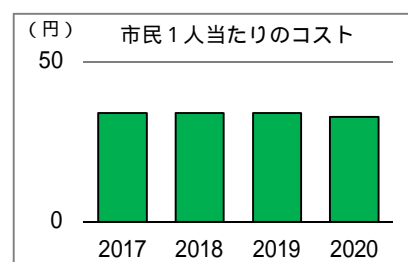
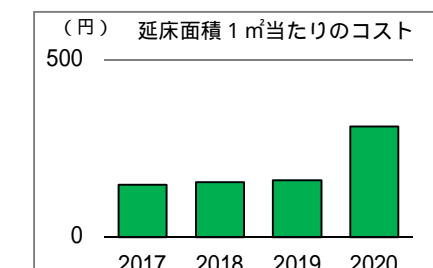
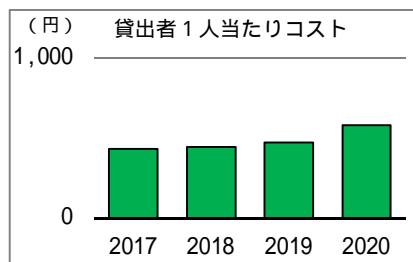
歳入（千円）	5	4	5	2
使用料及び手数料	0	0	0	0
その他	5	4	5	2



備 考

## 単位当たりコスト状況

	平成29年度 2017	平成30年度 2018	令和1年度 2019	令和2年度 2020
貸出者1人当たりコスト	433	446	472	581
延床面積1㎡当たりコスト	148	155	161	312
市民1人当たりコスト	34	34	34	33



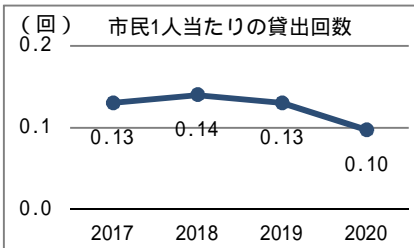
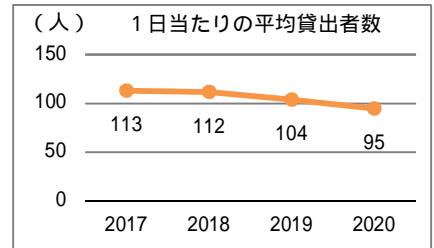
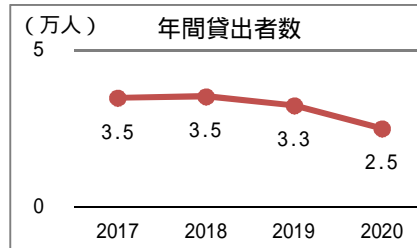
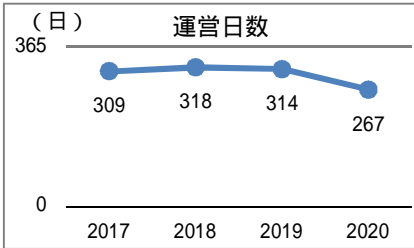
# 施設名

# 12.住吉図書館

# 【 詳細情報 】

## 運営・利用状況

	平成29年度 2017	平成30年度 2018	令和1年度 2019	令和2年度 2020
運営日数	309	318	314	267
年間貸出者数	34,917	35,494	32,554	25,260
年間貸出冊数・点数	107,253	108,745	99,781	78,128
新規登録者	232	248	239	168
リクエスト提供件数	5,542	5,026	4,135	3,353
1日当たりの平均貸出者数	113	112	104	95
市民1人当たりの貸出回数	0.13	0.14	0.13	0.10



## 所蔵資料状況

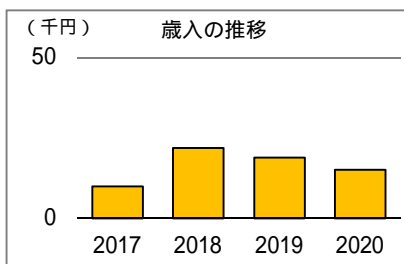

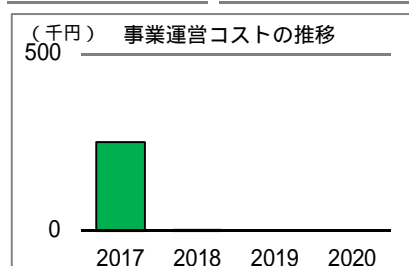
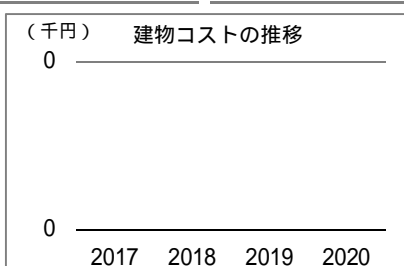
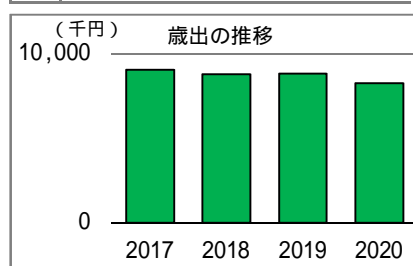
	平成29年度 2017	平成30年度 2018	令和1年度 2019	令和2年度 2020
図書資料	45,761	44,688	44,907	44,474
一般図書	28,833	27,441	27,425	27,363
児童図書	16,928	17,247	17,482	17,111
雑誌	65	66	61	59
新聞	7	7	7	7

備考

## コスト状況

	平成29年度 2017	平成30年度 2018	令和1年度 2019	令和2年度 2020
歳出（千円）	9,061	8,805	8,835	8,284
建物コスト	0	0	0	0
施設管理委託費	0	0	0	0
光熱水費	0	0	0	0
事業運営コスト	252	2	0	0
事業運営委託費	0	0	0	0
その他	252	2	0	0
人件費	8,809	8,803	8,835	8,284
施設修繕費	0	0	0	0
施設整備費	0	0	0	0
指定管理料	0	0	0	0
減価償却費	-	-	-	-

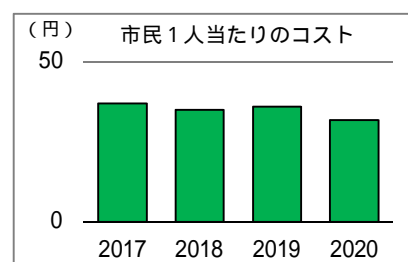
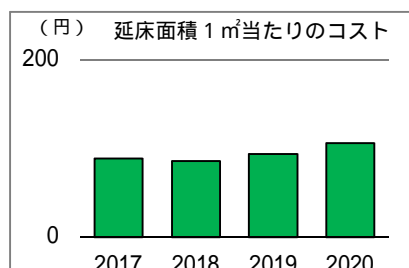
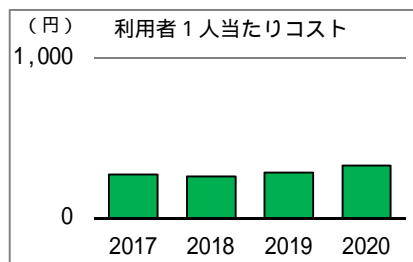
歳入（千円）	10	22	19	15
使用料及び手数料	0	0	0	0
その他	10	22	19	15



## 備 考

## 単位当たりコスト状況

	平成29年度 2017	平成30年度 2018	令和1年度 2019	令和2年度 2020
貸出者1人当たりコスト	274	263	287	328
延床面積1㎡当たりコスト	89	86	94	106
市民1人当たりコスト	37	35	36	32



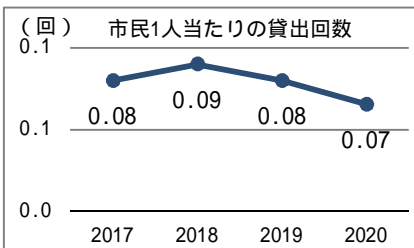
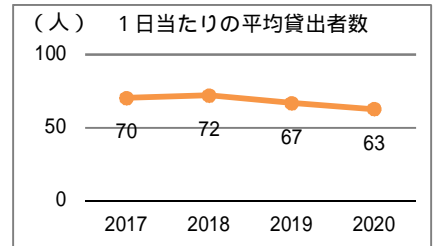
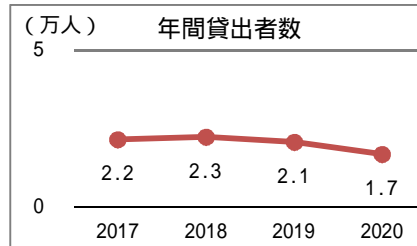
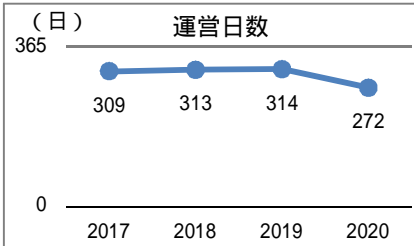
# 施設名

# 13. 是政図書館

# 【 詳細情報 】

## 運営・利用状況

	平成29年度 2017	平成30年度 2018	令和1年度 2019	令和2年度 2020
運営日数	309	313	314	272
年間貸出者数	21,721	22,549	20,980	17,039
年間貸出冊数・点数	70,894	72,203	66,057	51,843
新規登録者	162	167	138	100
リクエスト提供件数	3,084	3,672	3,612	2,932
1日当たりの平均貸出者数	70	72	67	63
市民1人当たりの貸出回数	0.08	0.09	0.08	0.07



## 所蔵資料状況

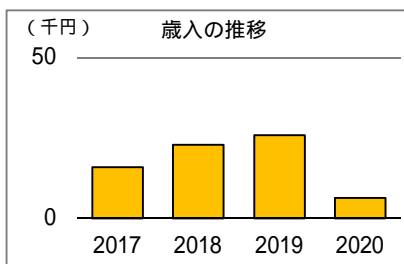

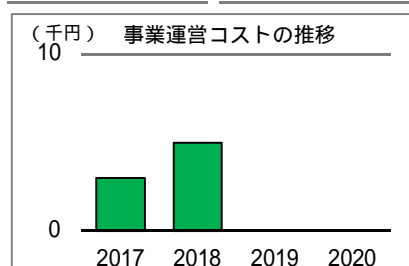
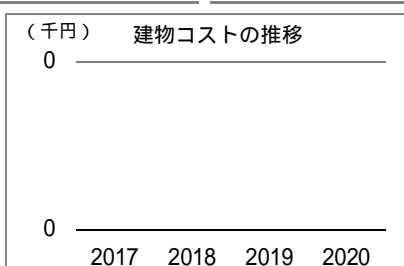
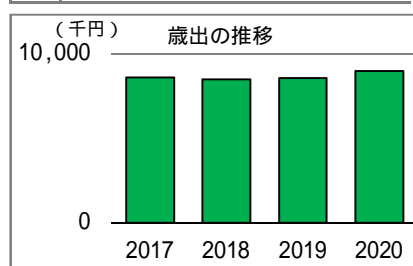
	平成29年度 2017	平成30年度 2018	令和1年度 2019	令和2年度 2020
図書資料	45,626	44,267	44,277	44,539
一般図書	26,880	25,825	25,741	25,930
児童図書	18,746	18,442	18,536	18,609
雑誌	74	74	73	73
新聞	7	7	7	7

備考

## コスト状況

	平成29年度 2017	平成30年度 2018	令和1年度 2019	令和2年度 2020
歳出（千円）	8,609	8,511	8,578	8,991
建物コスト	0	0	0	0
施設管理委託費	0	0	0	0
光熱水費	0	0	0	0
事業運営コスト	3	5	0	0
事業運営委託費	0	0	0	0
その他	3	5	0	0
人件費	8,606	8,506	8,578	8,991
施設修繕費	0	0	0	0
施設整備費	0	0	0	0
指定管理料	0	0	0	0
減価償却費	-	-	-	-

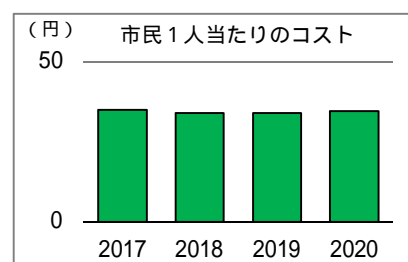
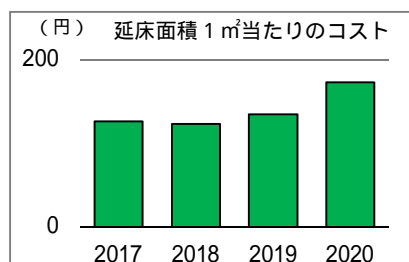
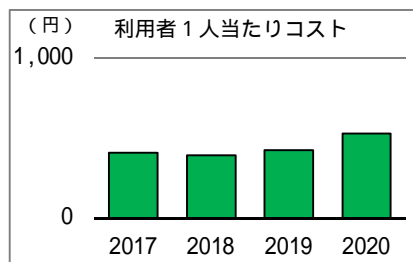
歳入（千円）	16	23	26	6
使用料及び手数料	0	0	0	0
その他	16	23	26	6



備 考

## 単位当たりコスト状況

	平成29年度 2017	平成30年度 2018	令和1年度 2019	令和2年度 2020
貸出者1人当たりコスト	411	392	425	528
延床面積1㎡当たりコスト	126	123	135	173
市民1人当たりコスト	35	34	34	35



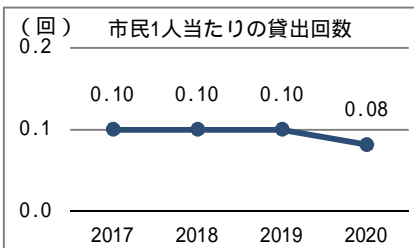
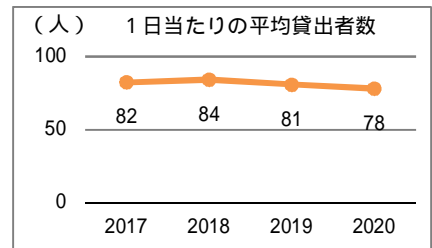
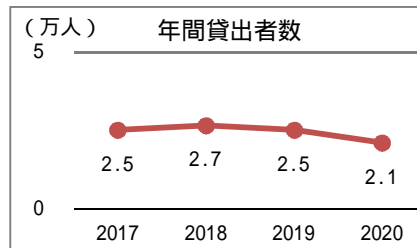
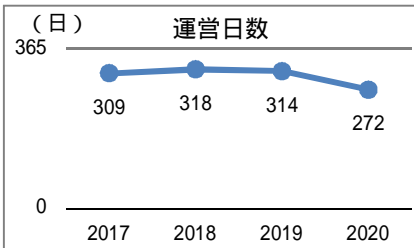
# 施設名

# 14.紅葉丘図書館

# 【 詳細情報 】

## 運営・利用状況

	平成29年度 2017	平成30年度 2018	令和1年度 2019	令和2年度 2020
運営日数	309	318	314	272
年間貸出者数	25,454	26,776	25,346	21,246
年間貸出冊数・点数	82,456	85,506	79,287	69,215
新規登録者	196	187	165	139
リクエスト提供件数	3,943	3,926	3,784	3,735
1日当たりの平均貸出者数	82	84	81	78
市民1人当たりの貸出回数	0.10	0.10	0.10	0.08



## 所蔵資料状況

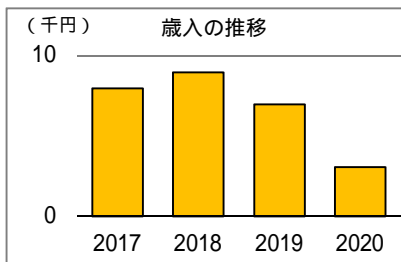

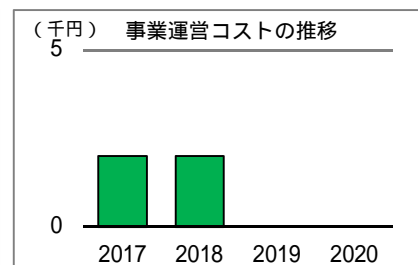

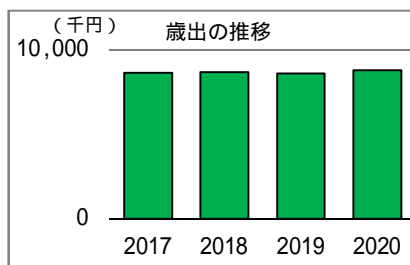
	平成29年度 2017	平成30年度 2018	令和1年度 2019	令和2年度 2020
図書資料	45,262	45,283	45,638	46,711
一般図書	27,482	27,483	27,512	28,046
児童図書	17,780	17,800	18,126	18,665
雑誌	74	75	74	73
新聞	7	7	7	7

備考



## コスト状況

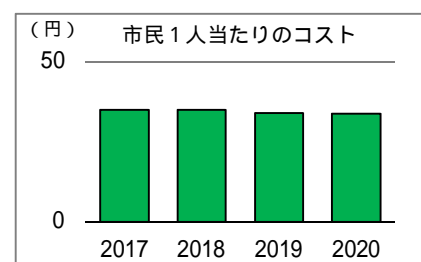
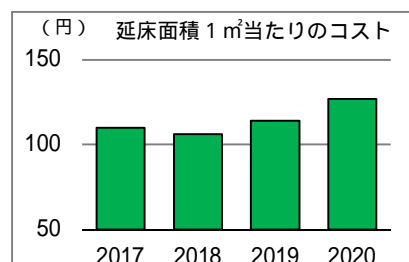
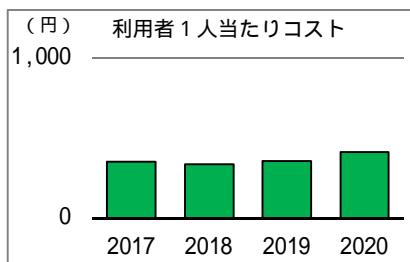
	平成29年度 2017	平成30年度 2018	令和1年度 2019	令和2年度 2020
歳出（千円）	8,643	8,690	8,619	8,786
建物コスト	0	0	0	0
施設管理委託費	0	0	0	0
光熱水費	0	0	0	0
事業運営コスト	2	2	0	0
事業運営委託費	0	0	0	0
その他	2	2	0	0
人件費	8,641	8,688	8,619	8,786
施設修繕費	0	0	0	0
施設整備費	0	0	0	0
指定管理料	0	0	0	0
減価償却費	-	-	-	-
歳入（千円）	8	9	7	3
使用料及び手数料	0	0	0	0
その他	8	9	7	3



## 備 考

## 単位当たりコスト状況

	平成29年度 2017	平成30年度 2018	令和1年度 2019	令和2年度 2020
貸出者1人当たりコスト	354	339	356	414
延床面積1㎡当たりコスト	110	106	114	127
市民1人当たりコスト	35	35	34	34



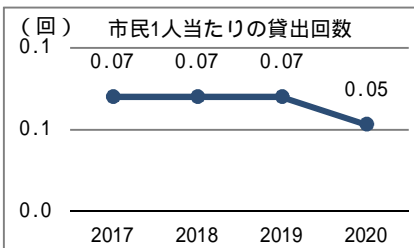
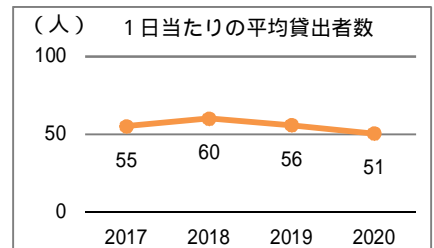
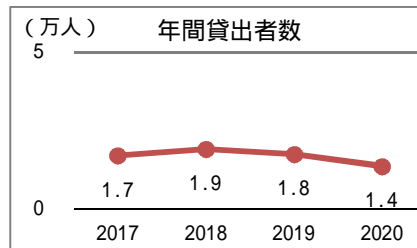
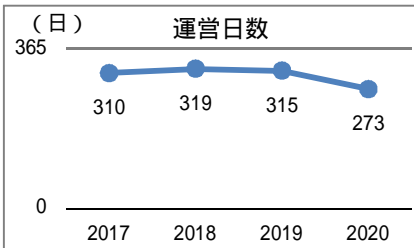
# 施設名

# 15. 押立図書館

# 【 詳細情報 】

## 運営・利用状況

	平成29年度 2017	平成30年度 2018	令和1年度 2019	令和2年度 2020
運営日数	310	319	315	273
年間貸出者数	17,170	19,240	17,669	13,844
年間貸出冊数・点数	52,660	59,145	53,126	44,696
新規登録者	151	177	140	102
リクエスト提供件数	3,637	4,148	3,840	3,062
1日当たりの平均貸出者数	55	60	56	51
市民1人当たりの貸出回数	0.07	0.07	0.07	0.05



## 所蔵資料状況

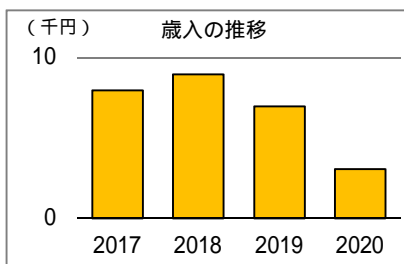

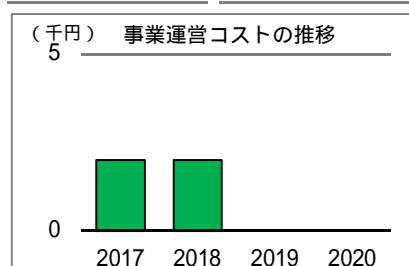
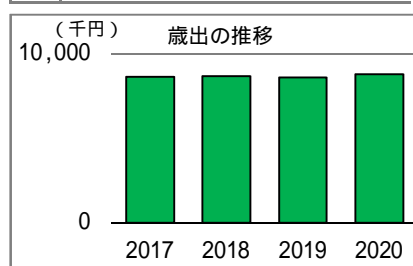
	平成29年度 2017	平成30年度 2018	令和1年度 2019	令和2年度 2020
図書資料	21,698	22,568	23,265	23,880
一般図書	11,830	12,511	13,072	13,576
児童図書	9,868	10,057	10,193	10,304
雑誌	41	41	41	43
新聞	6	6	6	6

備考

## コスト状況

	平成29年度 2017	平成30年度 2018	令和1年度 2019	令和2年度 2020
歳出（千円）	5,890	6,258	6,312	8,677
建物コスト	0	0	0	0
施設管理委託費	0	0	0	0
光熱水費	0	0	0	0
事業運営コスト	0	0	0	0
事業運営委託費	0	0	0	0
その他	0	0	0	0
人件費	5,890	6,258	6,312	8,677
施設修繕費	0	0	0	0
施設整備費	0	0	0	0
指定管理料	0	0	0	0
減価償却費	-	-	-	-

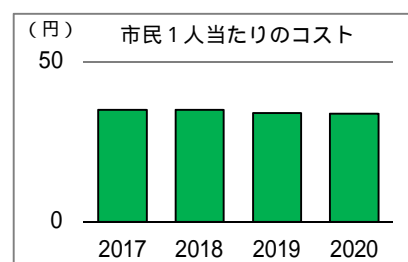
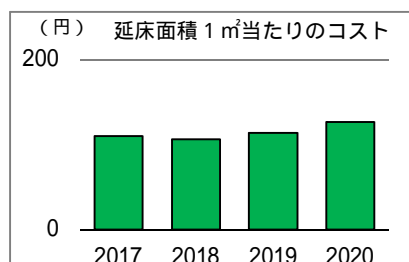
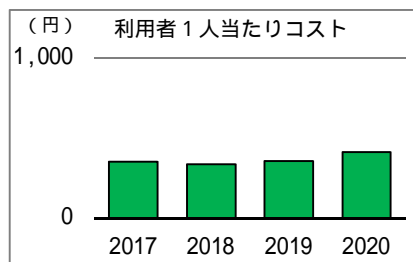
歳入（千円）	6	4	5	2
使用料及び手数料	0	0	0	0
その他	6	4	5	2



備 考

## 単位当たりコスト状況

	平成29年度 2017	平成30年度 2018	令和1年度 2019	令和2年度 2020
貸出者1人当たりコスト	358	340	373	627
延床面積1㎡当たりコスト	117	111	124	194
市民1人当たりコスト	24	25	25	33



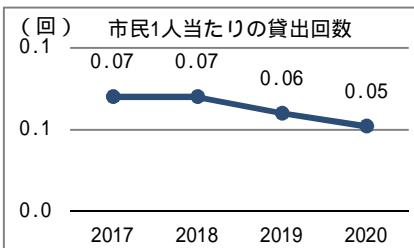
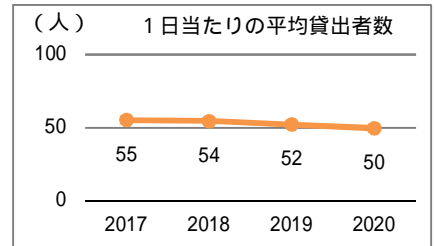
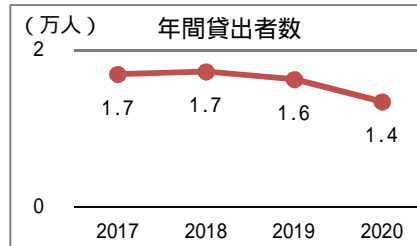
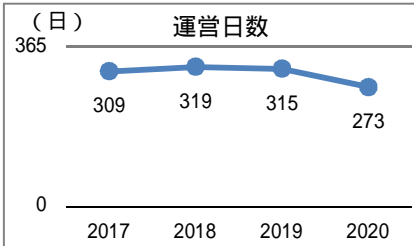
# 施設名

# 16. 四谷図書館

# 【 詳細情報 】

## 運営・利用状況

	平成29年度 ( 2017 )	平成30年度 ( 2018 )	令和元年度 ( 2019 )	令和2年度 ( 2020 )
運営日数	309	319	315	273
年間貸出者数	17,052	17,368	16,399	13,535
年間貸出冊数・点数	53,567	53,490	50,332	42,666
新規登録者	165	182	155	108
リクエスト提供件数	3,928	4,243	3,754	3,217
1日当たりの平均貸出者数	55	54	52	50
市民1人当たりの貸出回数	0.07	0.07	0.06	0.05



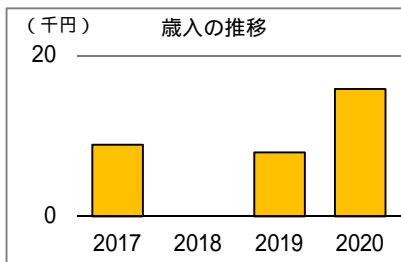

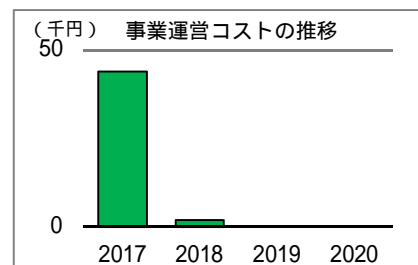

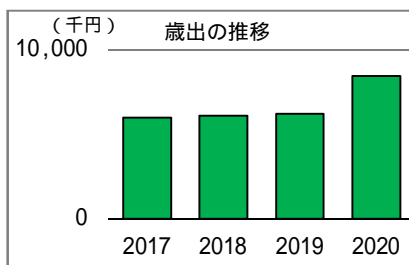
## 所蔵資料状況

	平成29年度 ( 2017 )	平成30年度 ( 2018 )	令和元年度 ( 2019 )	令和2年度 ( 2020 )
図書資料	31,080	31,150	31,047	29,525
一般図書	17,176	17,227	17,223	16,537
児童図書	13,904	13,923	13,824	12,988
雑誌	35	35	36	37
新聞	6	6	7	7

備 考

## コスト状況

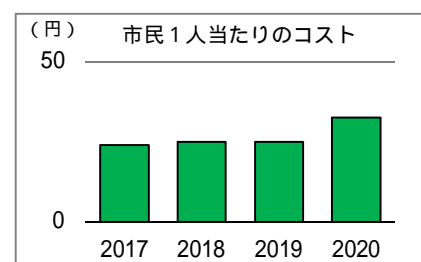
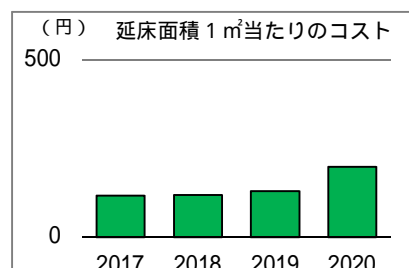
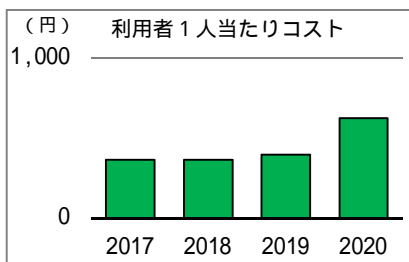
	平成29年度 (2017)	平成30年度 (2018)	令和元年度 (2019)	令和2年度 (2020)
歳出(千円)	6,009	6,105	6,233	8,452
建物コスト	0	0	0	0
施設管理委託費	0	0	0	0
光熱水費	0	0	0	0
事業運営コスト	44	2	0	0
事業運営委託費	0	0	0	0
その他	44	2	0	0
人件費	5,965	6,103	6,233	8,452
施設修繕費	0	0	0	0
施設整備費	0	0	0	0
指定管理料	0	0	0	0
減価償却費	-	-	-	-
歳入(千円)	9	0	8	16
使用料及び手数料	0	0	0	0
その他	9		8	16



備考

## 単位当たりコスト状況

	平成29年度 (2017)	平成30年度 (2018)	令和元年度 (2019)	令和2年度 (2020)
貸出者1人当たりコスト	367	366	396	624
延床面積1㎡当たりコスト	117	119	129	198
市民1人当たりコスト	24	25	25	32



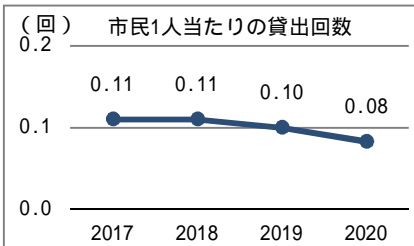
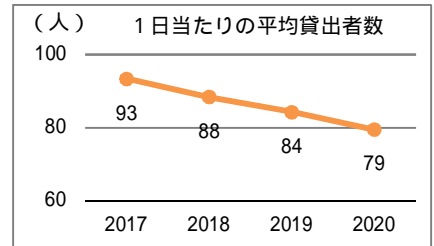
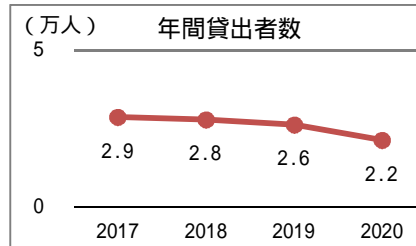
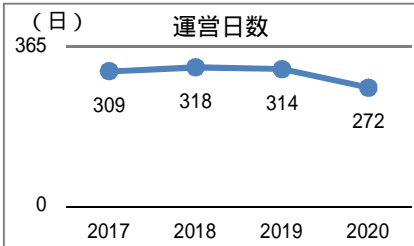
# 施設名

# 17.片町図書館

# 【 詳細情報 】

## 運営・利用状況

	平成29年度 ( 2017 )	平成30年度 ( 2018 )	令和元年度 ( 2019 )	令和2年度 ( 2020 )
運営日数	309	318	314	272
年間貸出者数	28,850	28,098	26,452	21,600
年間貸出冊数・点数	86,019	83,048	79,754	67,524
新規登録者	297	274	251	175
リクエスト提供件数	4,839	3,346	3,169	3,481
1日当たりの平均貸出者数	93	88	84	79
市民1人当たりの貸出回数	0.11	0.11	0.10	0.08



## 所蔵資料状況

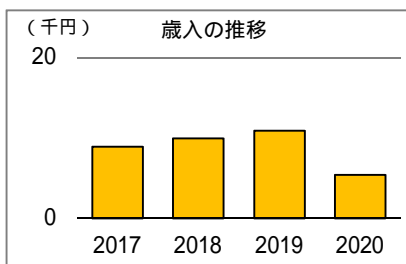

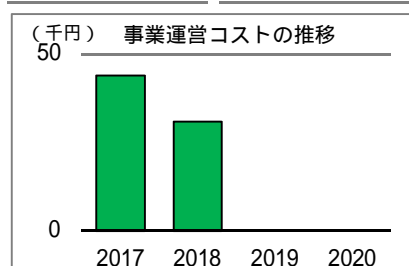
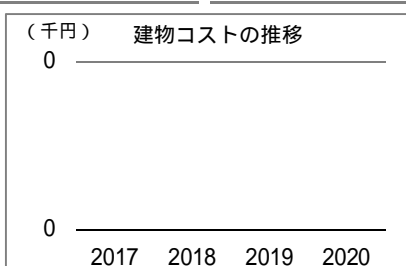
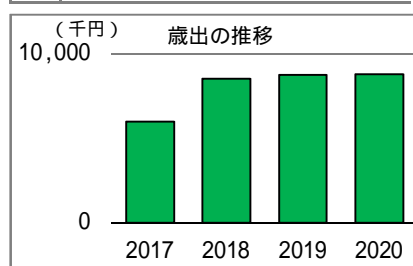
	平成29年度 ( 2017 )	平成30年度 ( 2018 )	令和元年度 ( 2019 )	令和2年度 ( 2020 )
図書資料	37,247	38,166	38,597	38,827
一般図書	20,794	21,231	21,608	21,519
児童図書	16,453	16,935	16,989	17,308
雑誌	66	66	64	64
新聞	7	7	7	7

備 考

## コスト状況

	平成29年度 (2017)	平成30年度 (2018)	令和元年度 (2019)	令和2年度 (2020)
歳出(千円)	6,009	8,530	8,758	8,818
建物コスト	0	0	0	0
施設管理委託費	0	0	0	0
光熱水費	0	0	0	0
事業運営コスト	44	31	0	0
事業運営委託費	0	0	0	0
その他	44	31	0	0
人件費	5,965	8,499	8,758	8,818
施設修繕費	0	0	0	0
施設整備費	0	0	0	0
指定管理料	0	0	0	0
減価償却費	-	-	-	-

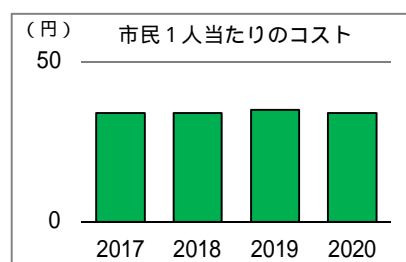
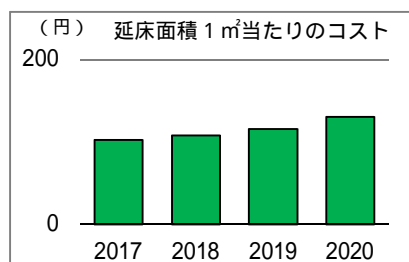
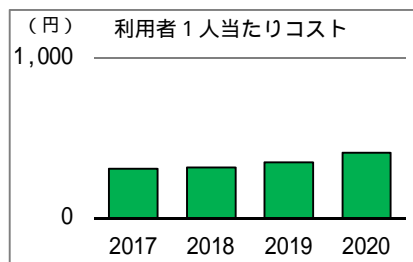
歳入(千円)	9	10	11	5
使用料及び手数料	0	0	0	0
その他	9	10	11	5



備考

## 単位当たりコスト状況

	平成29年度 (2017)	平成30年度 (2018)	令和元年度 (2019)	令和2年度 (2020)
貸出者1人当たりコスト	308	318	349	408
延床面積1㎡当たりコスト	103	108	116	131
市民1人当たりコスト	34	34	35	34

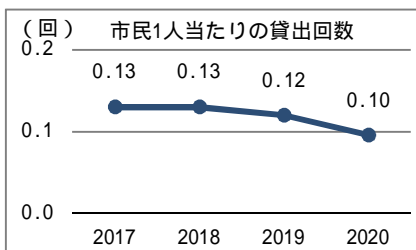
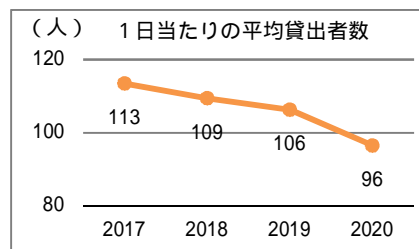
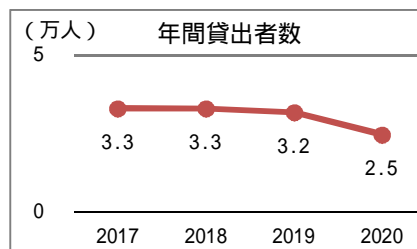
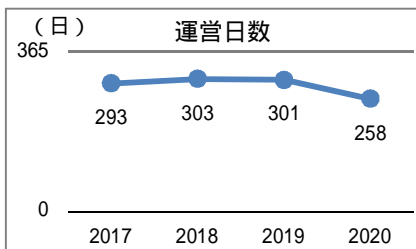


# 施設名

# 18.宮町図書館

# 【 詳細情報 】

運営・利用状況	平成29年度 ( 2017 )	平成30年度 ( 2018 )	令和元年度 ( 2019 )	令和2年度 ( 2020 )
運営日数	293	303	301	258
年間貸出者数	33,251	33,154	31,985	24,896
年間貸出冊数・点数	86,702	87,704	84,134	68,129
新規登録者	292	272	269	210
リクエスト提供件数	2,796	4,004	4,090	3,215
1日当たりの平均貸出者数	113	109	106	96
市民1人当たりの貸出回数	0.13	0.13	0.12	0.10



所蔵資料状況	平成29年度 ( 2017 )	平成30年度 ( 2018 )	令和元年度 ( 2019 )	令和2年度 ( 2020 )
図書資料	37,269	37,235	36,694	36,779
一般図書	20,427	20,576	20,439	20,407
児童図書	16,842	16,659	16,255	16,372
雑誌	59	59	58	58
新聞	8	8	8	8

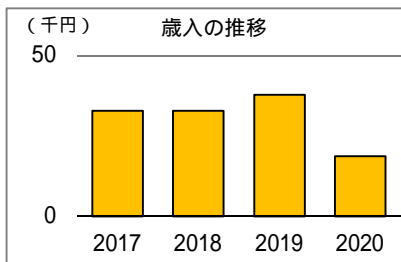

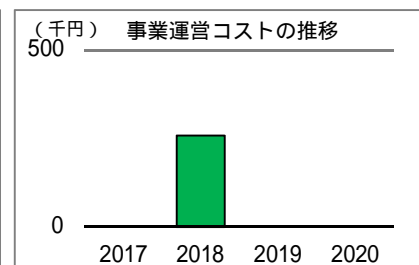

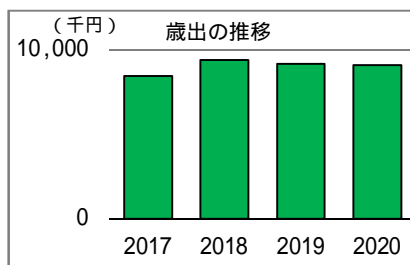
備 考



## コスト状況

	平成29年度 (2017)	平成30年度 (2018)	令和元年度 (2019)	令和2年度 (2020)
歳出(千円)	8,454	9,408	9,194	9,107
建物コスト	0	0	0	0
施設管理委託費	0	0	0	0
光熱水費	0	0	0	0
事業運営コスト	0	259	0	0
事業運営委託費	0	0	0	0
その他	0	259	0	0
人件費	8,454	9,149	9,194	9,107
施設修繕費	0	0	0	0
施設整備費	0	0	0	0
指定管理料	0	0	0	0
減価償却費	-	-	-	-

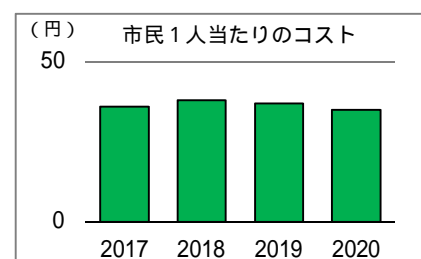
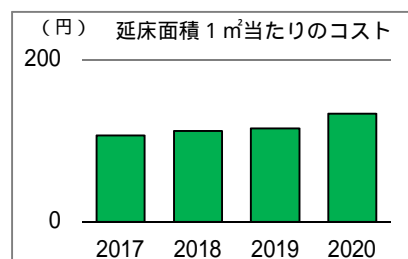
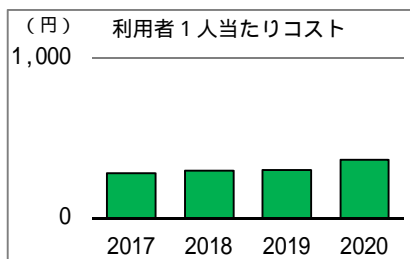
歳入(千円)	33	33	38	19
使用料及び手数料	0	0	0	0
その他	33	33	38	19



備 考

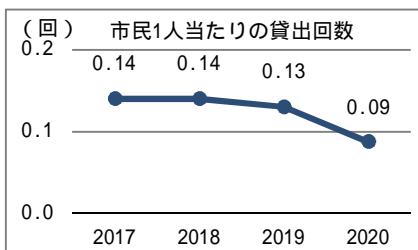
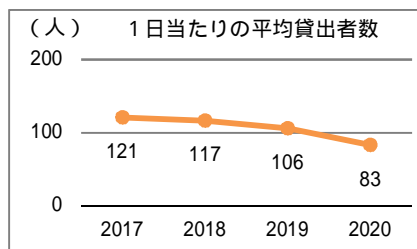
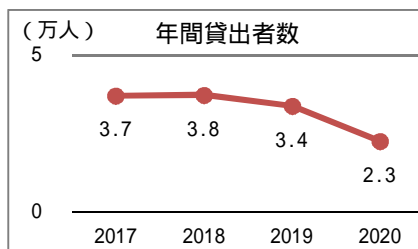
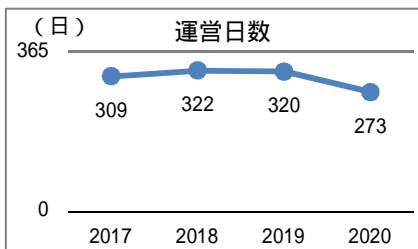
## 単位当たりコスト状況

	平成29年度 (2017)	平成30年度 (2018)	令和元年度 (2019)	令和2年度 (2020)
貸出者1人当たりコスト	281	298	303	366
延床面積1㎡当たりコスト	107	112	115	134
市民1人当たりコスト	36	38	37	35



# 施設名 19.生涯学習センター図書館【 詳細情報 】

運営・利用状況	平成29年度 (2017)	平成30年度 (2018)	令和元年度 (2019)	令和2年度 (2020)
運営日数	309	322	320	273
年間貸出者数	37,336	37,527	33,892	22,733
年間貸出冊数・点数	109,111	109,988	101,347	70,039
新規登録者	422	450	357	284
リクエスト提供件数	4,932	4,909	4,727	2,712
1日当たりの平均貸出者数	121	117	106	83
市民1人当たりの貸出回数	0.14	0.14	0.13	0.09

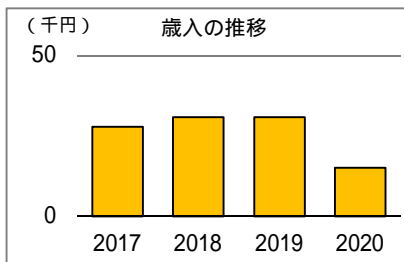

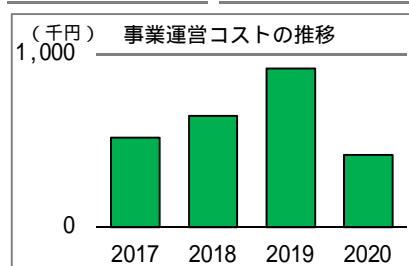
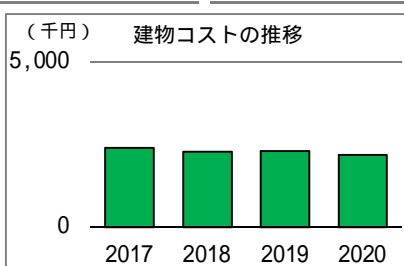
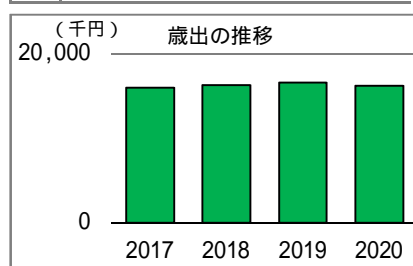


所蔵資料状況	平成29年度 (2017)	平成30年度 (2018)	令和元年度 (2019)	令和2年度 (2020)
図書資料	57,208	58,083	59,545	60,365
一般図書	41,275	41,691	42,716	43,384
児童図書	15,933	16,392	16,829	16,981
雑誌	92	92	91	94
新聞	9	9	9	9

備考

## コスト状況

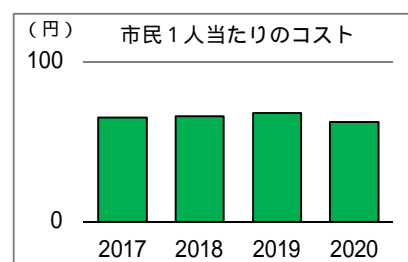
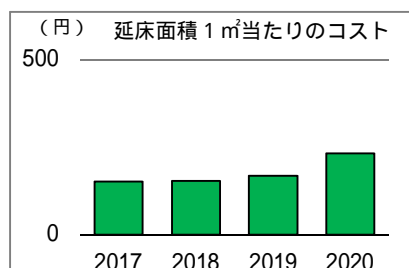
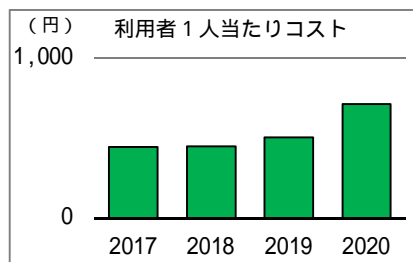
	平成29年度 (2017)	平成30年度 (2018)	令和元年度 (2019)	令和2年度 (2020)
歳出(千円)	16,003	16,342	16,641	16,230
建物コスト	2,408	2,280	2,297	2,194
施設管理委託費	1,461	1,499	1,513	1,527
光熱水費	947	781	784	667
事業運営コスト	518	644	921	420
事業運営委託費	0	0	0	0
その他	518	644	921	420
人件費	13,077	13,418	13,423	13,616
施設修繕費	0	0	0	0
施設整備費	0	0	0	0
指定管理料	0	0	0	0
減価償却費	-	-	-	-
歳入(千円)	28	31	31	15
使用料及び手数料	0	0	0	0
その他	28	31	31	15



備考

## 単位当たりコスト状況

	平成29年度 (2017)	平成30年度 (2018)	令和元年度 (2019)	令和2年度 (2020)
貸出者1人当たりコスト	444	450	507	714
延床面積1㎡当たりコスト	152	153	169	232
市民1人当たりコスト	65	66	68	62



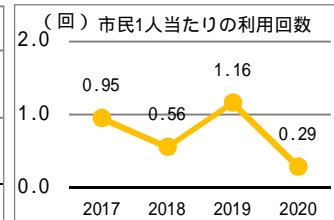
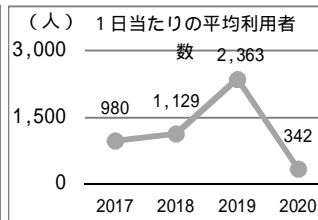
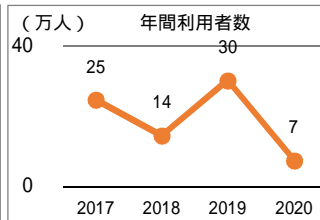
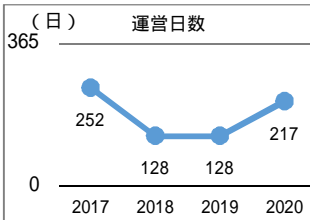
# 施設名

# 20.美術館

# 【 詳細情報 】

## 運営・利用状況

	平成29年度 2017	平成30年度 2018	令和1年度 2019	令和2年度 2020
運営日数	252	128	128	217
年間利用者数	246,972	144,526	302,525	74,214
常設展示	82,328	47,278	93,067	21,326
常設展示以外	81,195	46,434	91,817	19,426
その他	83,449	50,814	117,641	33,462
1日当たりの平均利用者数	980	1,129	2,363	342
市民1人当たりの利用回数	0.95	0.56	1.16	0.29



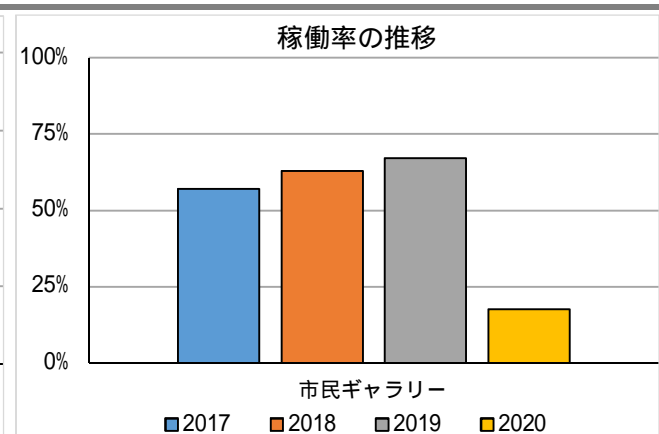
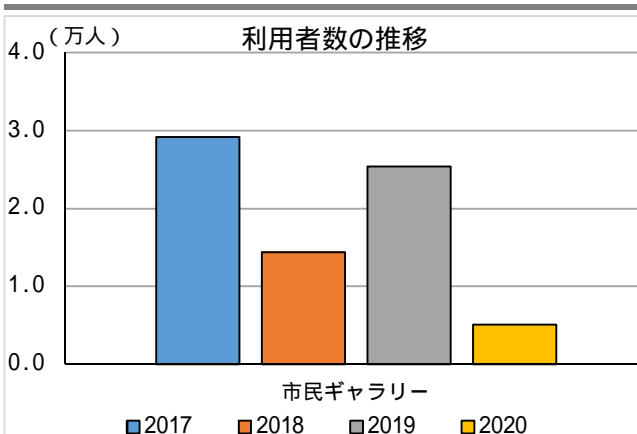
## 備考

天井等改修工事のため、平成30年9月3日～平成31年3月15日まで休館。

## 令和2年度(2020)機能別利用状況

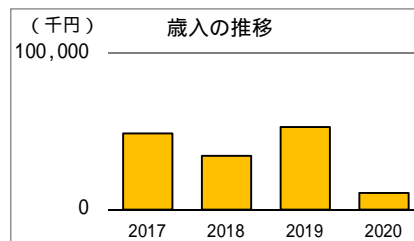
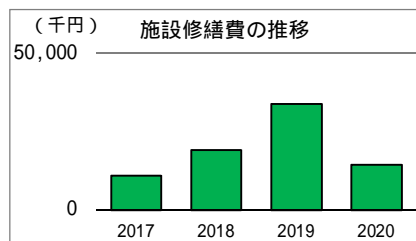
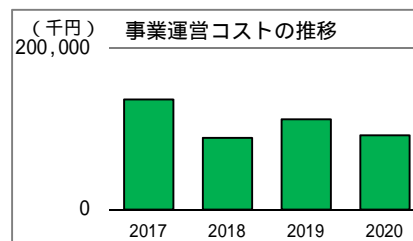
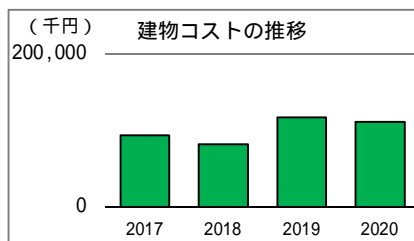
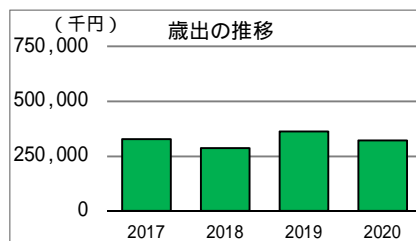
市民 ギャラリー	備考
平均面積 272 m <sup>2</sup> /室	
室数 1 室	
利用者数 5,094 人	
利用日数 38 日	
利用可能日数 217 日	
稼働率 17.5%	

## 機能別利用状況の推移



## コスト状況

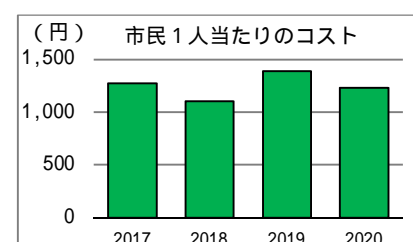
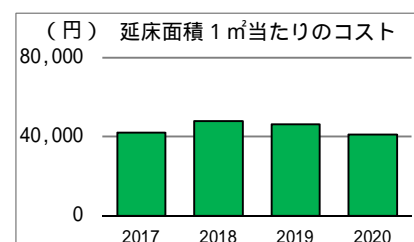
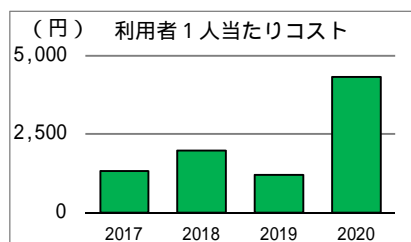
	平成29年度 2017	平成30年度 2018	令和1年度 2019	令和2年度 2020
歳出（千円）	328,202	286,183	361,872	320,247
建物コスト	93,835	81,843	117,504	111,472
施設管理委託費	54,812	45,005	77,309	79,276
光熱水費	39,022	36,837	40,194	32,195
事業運営コスト	136,953	88,847	112,531	92,468
事業運営委託費	70,865	40,418	53,863	44,827
その他	66,088	48,429	58,668	47,641
人件費	78,012	96,284	97,975	101,789
施設修繕費	10,981	19,209	33,862	14,518
施設整備費	8,421	0	0	0
指定管理料	0	0	0	0
減価償却費	94,898	93,251	96,068	96,068
歳入（千円）	48,453	33,984	52,490	10,683
使用料及び手数料	48,453	24,035	43,480	7,311
その他	0	9,949	9,010	3,372



## 備 考

## 単位当たりコスト状況

	平成29年度 2017	平成30年度 2018	令和1年度 2019	令和2年度 2020
利用者1人当たりコスト	1,329	1,980	1,196	4,315
延床面積1㎡当たりコスト	42,104	47,766	46,424	41,084
市民1人当たりコスト	1,272	1,106	1,391	1,231



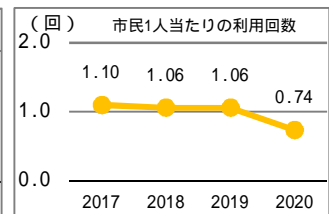
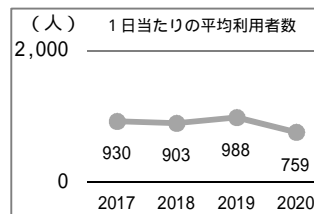
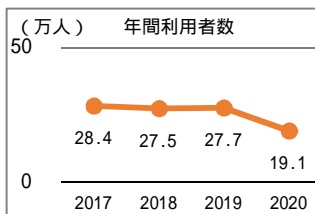
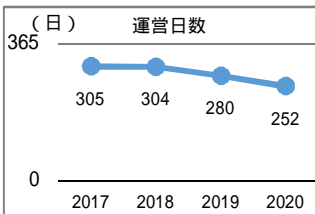
# 施設名

# 21. 郷土の森博物館

# 【 詳細情報 】

## 運営・利用状況

	平成29年度 2017	平成30年度 2018	令和1年度 2019	令和2年度 2020
運営日数	305	304	280	252
年間利用者数	283,766	274,662	276,650	191,376
うちプラネタリウム利用者数	44,459	59,594	58,490	36,900
1日当たりの平均利用者数	930	903	988	759
市民1人当たりの利用回数	1.10	1.06	1.06	0.74



## 備考

運営日数は各機能によって異なるため、施設として開館している最大開館日数を記載。  
新型コロナウイルス感染症拡大防止のため、令和2年3月3日～6月1日まで休館。

## 令和2年度（2020）機能別利用状況

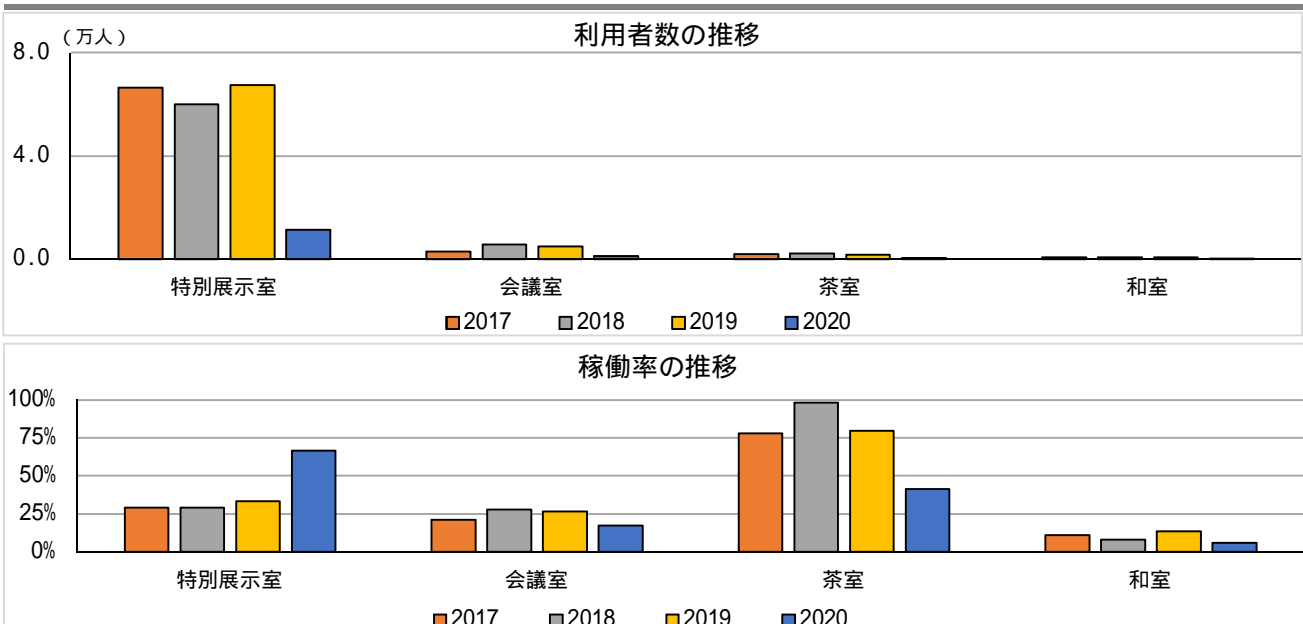
	特別展示室	会議室	茶室	和室
平均面積	268 m <sup>2</sup> /室	145 m <sup>2</sup> /室	9 畳/室	44 畳/室
室数	1 室	1 室	2 室	1 室
利用者数	11,420 人	1,339 人	480 人	191 人
利用コマ数	70 コマ	47 コマ	419 コマ	21 コマ
利用可能コマ数	105 コマ	272 コマ	1,008 コマ	344 コマ
稼働率	66.7%	17.3%	41.6%	6.1%

## 備考

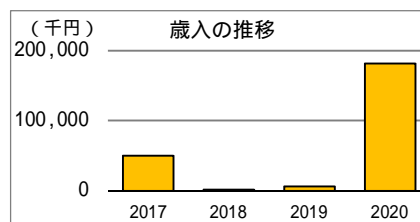
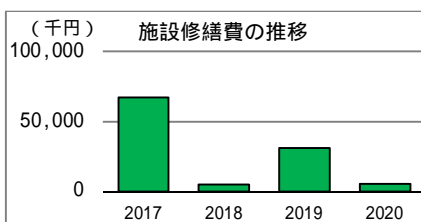
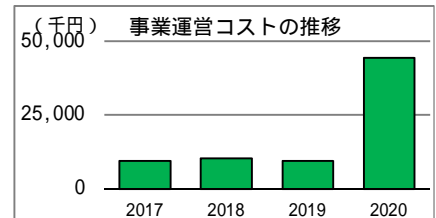

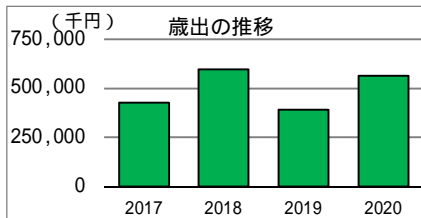
本館常設展示室等天井改修工事のため、令和2年10月1日～3月31日まで特別展示室は利用休止。会議室は日祝を除き利用休止。

復元建築物旧田中家住宅バリアフリー対応修繕のため、令和2年7月1日～9月30日まで和室は利用休止。

## 機能別利用状況の推移



コスト状況		平成29年度 2017	平成30年度 2018	令和1年度 2019	令和2年度 2020
歳出（千円）		427,973	595,988	390,878	565,042
建物コスト		0	0	0	0
	施設管理委託費	0	0	0	0
	光熱水費	0	0	0	0
事業運営コスト		9,380	10,391	9,426	44,502
	事業運営委託費	5,613	6,612	5,625	40,687
	その他	3,767	3,779	3,801	3,815
	人件費	7,279	7,533	7,386	7,281
	施設修繕費	67,193	4,892	31,056	5,653
	施設整備費	107,460	318,600	84,910	253,040
	指定管理料	236,661	254,572	258,100	254,565
	減価償却費	95,936	116,801	116,848	116,848
歳入（千円）		50,137	1,294	6,503	181,826
	使用料及び手数料	0	0	0	0
	その他	50,137	1,294	6,503	181,826



#### 備 考

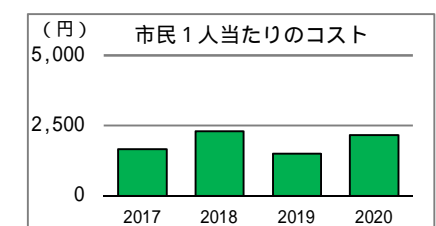
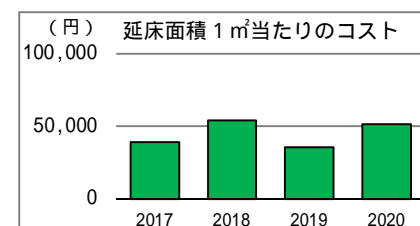
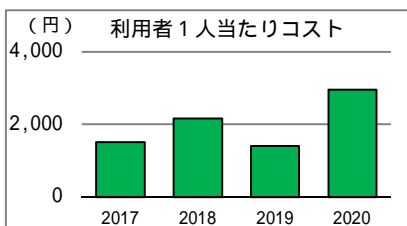
令和2年度の歳出における事業運営コストの増加は、本館常設展示室等天井改修工事に伴う展示物移設等の作業費によるもの。

令和2年度の歳入は、工事に対する交付金等によるもの。

利用料金収入（施設等利用に伴う指定管理者の収入）は、次のとおりになる。

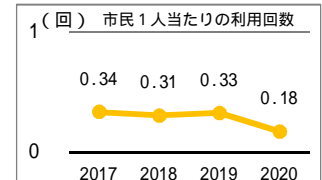
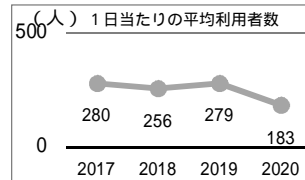
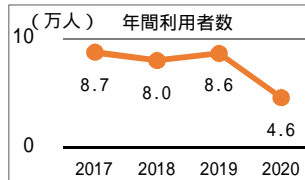
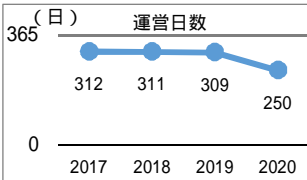
平成29年度	：	43,279 千円
平成30年度	：	64,585 千円
令和1年度	：	60,119 千円
令和2年度	：	45,896 千円

単位当たりコスト状況		平成29年度 2017	平成30年度 2018	令和1年度 2019	令和2年度 2020
利用者1人当たりコスト		1,508	2,170	1,413	2,953
延床面積1㎡当たりコスト		38,928	54,210	35,554	51,395
市民1人当たりコスト		1,659	2,304	1,502	2,171



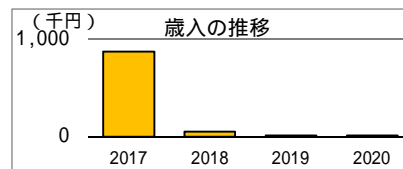
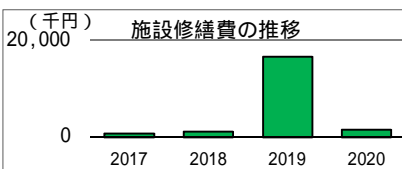
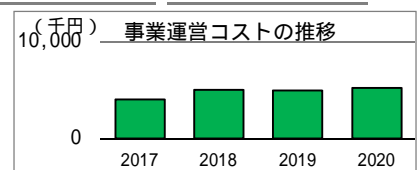
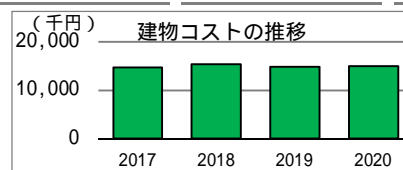
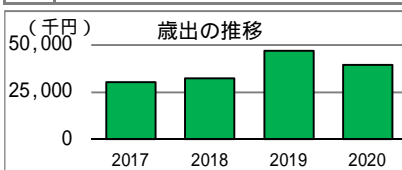
# 施設名 22.ふるさと府中歴史館 【 詳細情報 】

運営・利用状況	平成29年度 2017	平成30年度 2018	令和1年度 2019	令和2年度 2020
運営日数	312	311	309	250
年間利用者数	87,340	79,642	86,284	45,738
国府資料展示室	72,783	66,368	71,903	38,115
公文書史料展示室	14,557	13,274	14,381	7,623
1日当たりの平均利用者数	280	256	279	183
市民1人当たりの利用回数	0.34	0.31	0.33	0.18

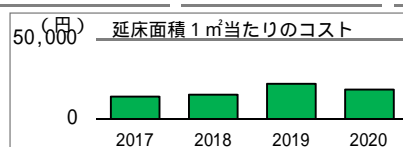
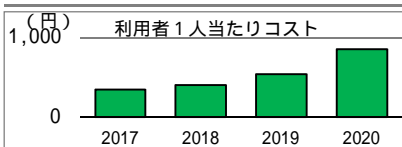


新型コロナウイルス感染症拡大防止のため、令和2年4月1日～6月7日まで休館。

コスト状況	平成29年度 2017	平成30年度 2018	令和1年度 2019	令和2年度 2020
歳出 (千円)	30,426	32,220	47,002	39,347
建物コスト	14,678	15,393	14,815	15,011
施設管理委託費	10,366	10,414	10,169	11,149
光熱水費	4,312	4,980	4,646	3,862
事業運営コスト	4,031	5,070	4,992	5,276
事業運営委託費	0	0	0	0
その他	4,031	5,070	4,992	5,276
人件費	10,969	10,610	10,594	17,495
施設修繕費	748	1,147	16,602	1,565
施設整備費	0	0	0	0
指定管理料	0	0	0	0
減価償却費	17,975	18,033	18,666	18,666
歳入 (千円)	875	52	13	11
使用料及び手数料	0	0	0	0
その他	875	52	13	11



単位当たりコスト状況	平成29年度 2017	平成30年度 2018	令和1年度 2019	令和2年度 2020
利用者1人当たりコスト	348	405	545	860
延床面積1㎡当たりコスト	14,261	15,102	22,030	18,442
市民1人当たりコスト	118	125	181	151

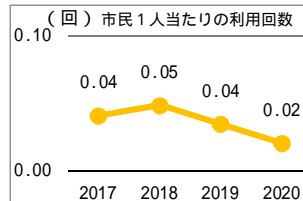
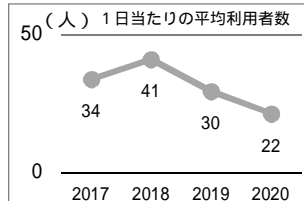
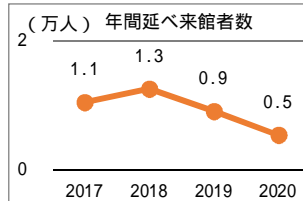
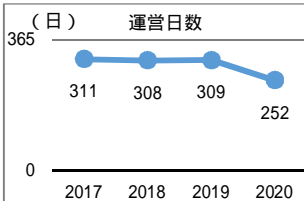




# 施設名 23. 国史跡武蔵府中熊野神社古墳展示館 【 詳細情報 】

## 運営・利用状況

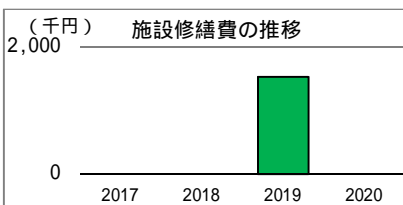
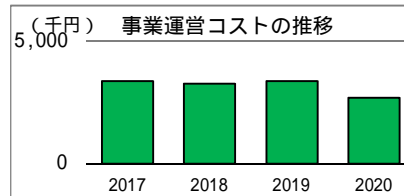
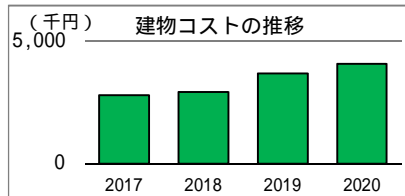
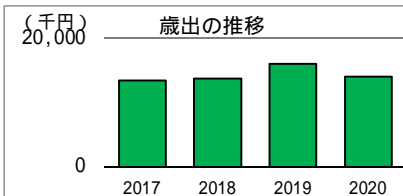
	平成29年度 2017	平成30年度 2018	令和1年度 2019	令和2年度 2020
運営日数	311	308	309	252
年間延べ来館者数	10,594	12,699	9,160	5,438
1日当たりの平均利用者数	34	41	30	22
市民1人当たりの利用回数	0.04	0.05	0.04	0.02



## コスト状況

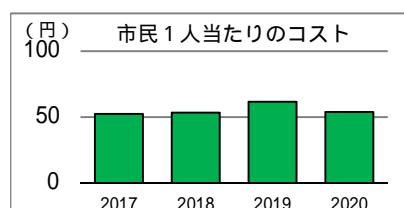
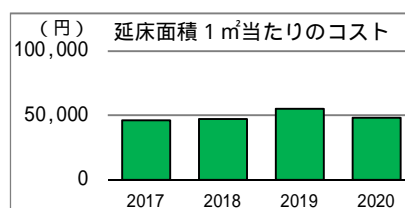
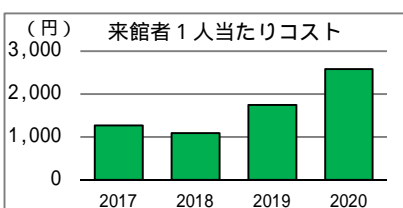
	平成29年度 2017	平成30年度 2018	令和1年度 2019	令和2年度 2020
歳出(千円)	13,470	13,756	15,982	14,059
建物コスト	2,808	2,944	3,688	4,085
施設管理委託費	1,931	2,080	2,798	3,253
光熱水費	877	864	889	832
事業運営コスト	3,383	3,280	3,389	2,693
事業運営委託費	3,192	3,096	3,187	2,478
その他	191	183	202	215
人件費	7,279	7,533	7,386	7,281
施設修繕費	0	0	1,520	0
施設整備費	0	0	0	0
指定管理料	0	0	0	0
減価償却費	4,300	4,300	4,300	4,300

歳入(千円)	0	0	0	0
使用料及び手数料	0	0	0	0
その他	0	0	0	0



## 単位当たりコスト状況

	平成29年度 2017	平成30年度 2018	令和1年度 2019	令和2年度 2020
来館者1人当たりコスト	1,271	1,083	1,745	2,585
延床面積1㎡当たりコスト	46,219	47,201	54,839	48,239
市民1人当たりコスト	52	53	61	54



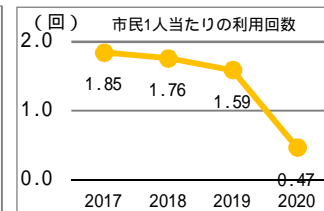
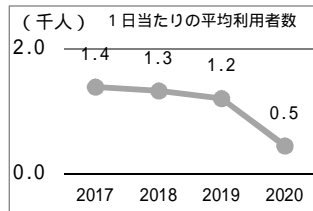
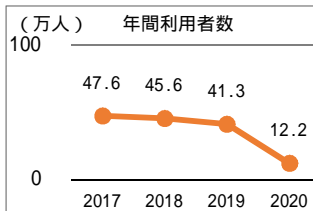
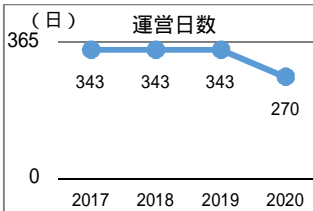
# 施設名

# 24.生涯学習センター

# 【 詳細情報 】

## 運営・利用状況

	平成29年度 2017	平成30年度 2018	令和1年度 2019	令和2年度 2020
運営日数	343	343	343	270
年間利用者数	476,480	455,646	413,106	122,479
1日当たりの平均利用者数	1,389	1,328	1,204	454
市民1人当たりの利用回数	1.85	1.76	1.59	0.47



## 令和2年度（2020）機能別利用状況

	学習施設 1	体育室	温水プール	宿泊施設
平均面積	84 m <sup>2</sup> /室	912 m <sup>2</sup> /室	952 m <sup>2</sup> /室	34 m <sup>2</sup> /室
室数	23 室	1 室	1 室	11 室
利用者数	37,137 人	16,470 人	2,229 人	0 人
利用コマ数	3,940 コマ	1,136 コマ	526 コマ	0 コマ
利用可能コマ数	15,311 コマ	1,798 コマ	2,295 コマ	1,664 コマ
稼働率	25.7%	63.2%	22.9%	0.0%
主催事業の利用者数	10,274 人	-	6,180 人	-
一般公開時の利用者数	-	-	27,926 人	-

## 備 考

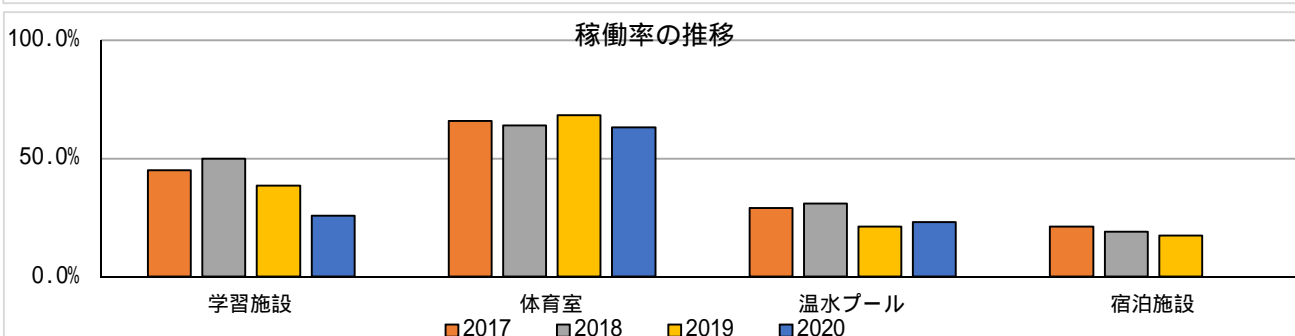
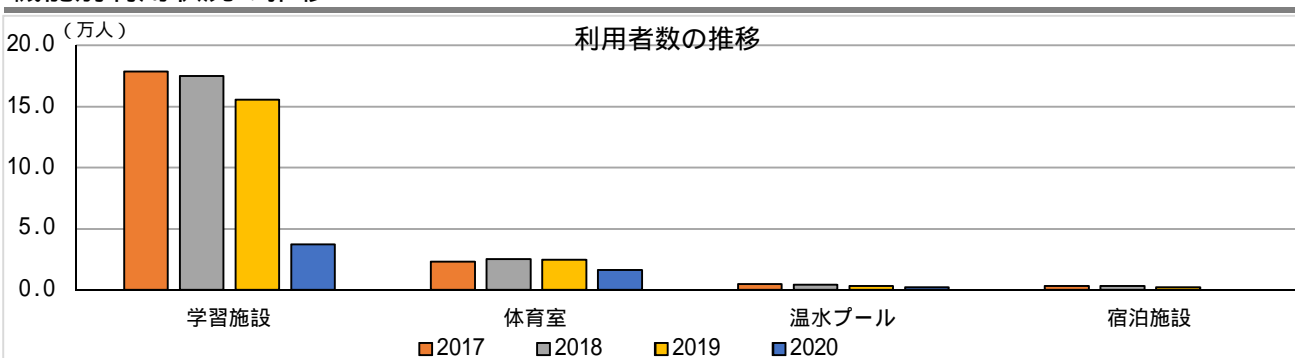
1 学習施設については、個人による一般利用はないため、団体による貸切利用による利用者数。

その他、トレーニング室では、主催事業及び個人利用を、フィットネスラボでは、スポーツ講座を行っている。

## 【利用者数】

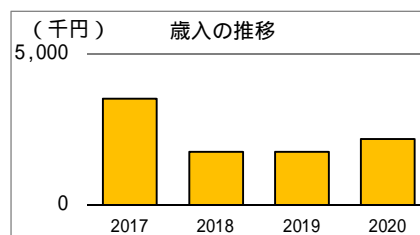
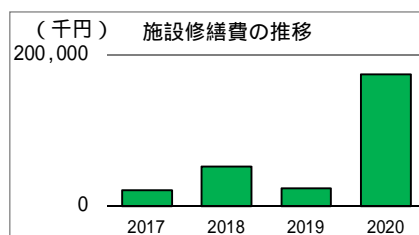
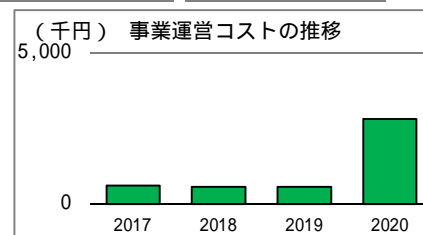
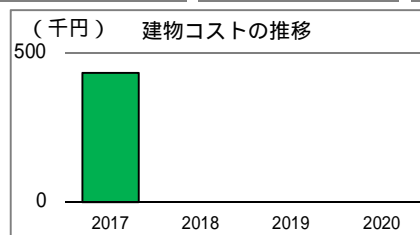
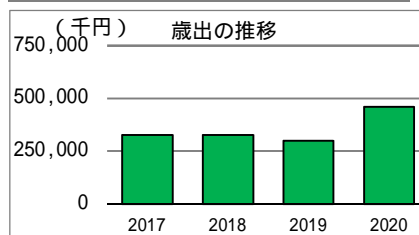
トレーニング室 9,601 人  
フィットネスラボ 12,662 人

## 機能別利用状況の推移



## コスト状況

	平成29年度 2017	平成30年度 2018	令和1年度 2019	令和2年度 2020
歳出（千円）	325,975	326,271	298,121	460,545
建物コスト	433	0	0	0
施設管理委託費	433	0	0	0
光熱水費	0	0	0	0
事業運営コスト	619	565	581	2,822
事業運営委託費	0	0	0	0
その他	619	565	581	2,822
人件費	14,558	15,066	14,772	14,563
施設修繕費	20,538	51,949	22,975	174,214
施設整備費	0	0	0	0
指定管理料	289,827	258,692	259,794	268,946
減価償却費	154,714	155,309	154,677	154,677
歳入（千円）	3,531	1,763	1,763	2,193
使用料及び手数料	3,531	1,763	1,763	2,040
その他	0	0	0	153



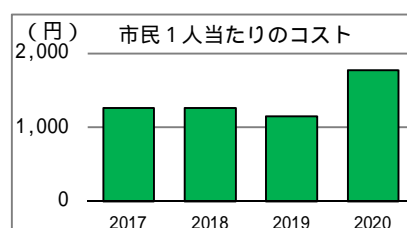
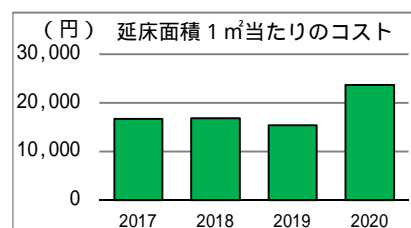
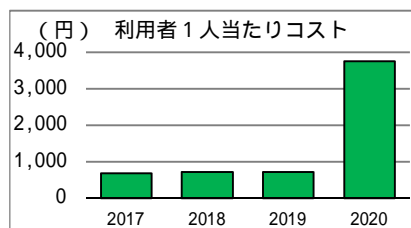
### 備 考

利用料金収入（施設等利用に伴う指定管理者の収入）は、次のとおりになる。

平成29年度	：	67,836 千円
平成30年度	：	65,416 千円
令和1年度	：	63,684 千円
令和2年度	：	25,123 千円

## 単位当たりコスト状況

	平成29年度 2017	平成30年度 2018	令和1年度 2019	令和2年度 2020
利用者 1 人当たりコスト	684	716	722	3,760
延床面積 1 m <sup>2</sup> 当たりコスト	16,742	16,757	15,311	23,653
市民 1 人当たりコスト	1,263	1,261	1,146	1,770



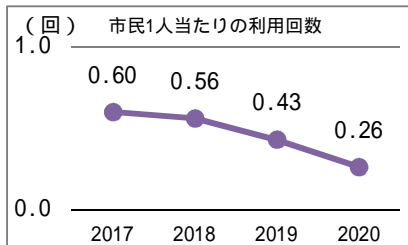
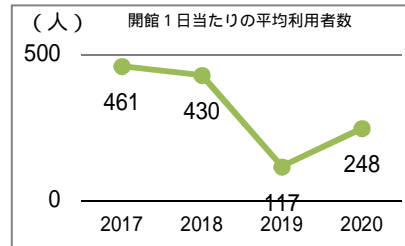
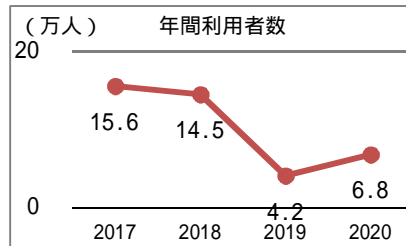
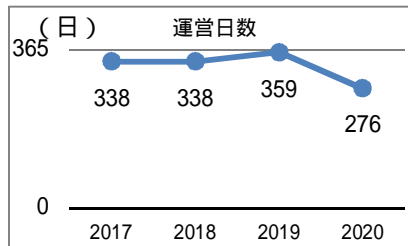
# 施設名

# 25. 中央文化センター

# 【 詳細情報 】

## 運営・利用状況

	平成29年度 (2017)	平成30年度 (2018)	令和元年度 (2019)	令和2年度 (2020)
運営日数	338	338	359	276
年間利用者数	155,984	145,408	41,898	68,451
一般利用者数	99,118	92,463	10,473	49,048
窓口利用者数	9,500	11,653	10,474	12,513
児童館利用者数	8,247	6,813	10,475	2,147
その他利用者数	39,119	34,479	10,476	4,743
開館1日当たりの平均利用者数	461	430	117	248
市民1人当たりの利用回数	0.60	0.56	0.43	0.26

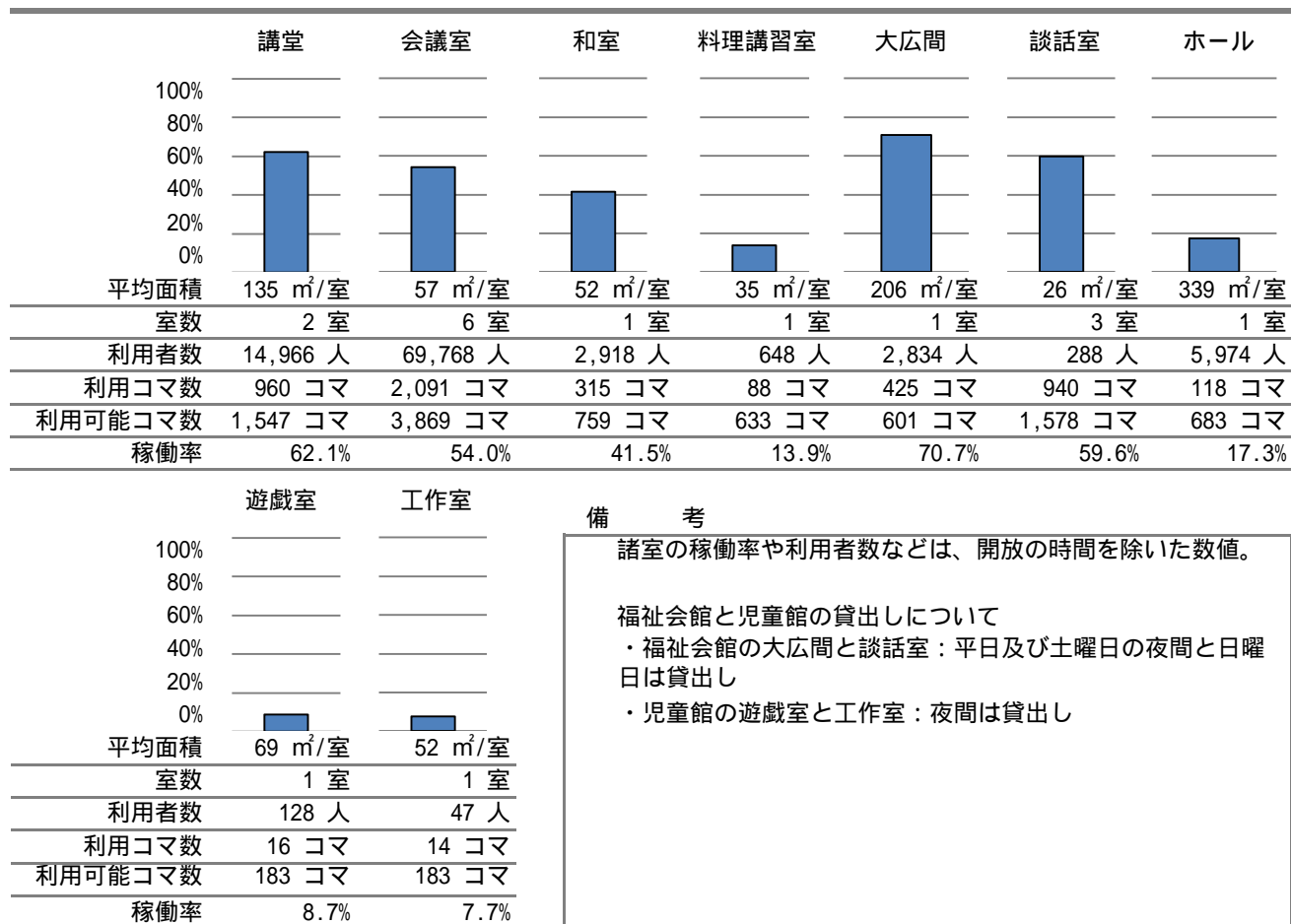


## 備 考

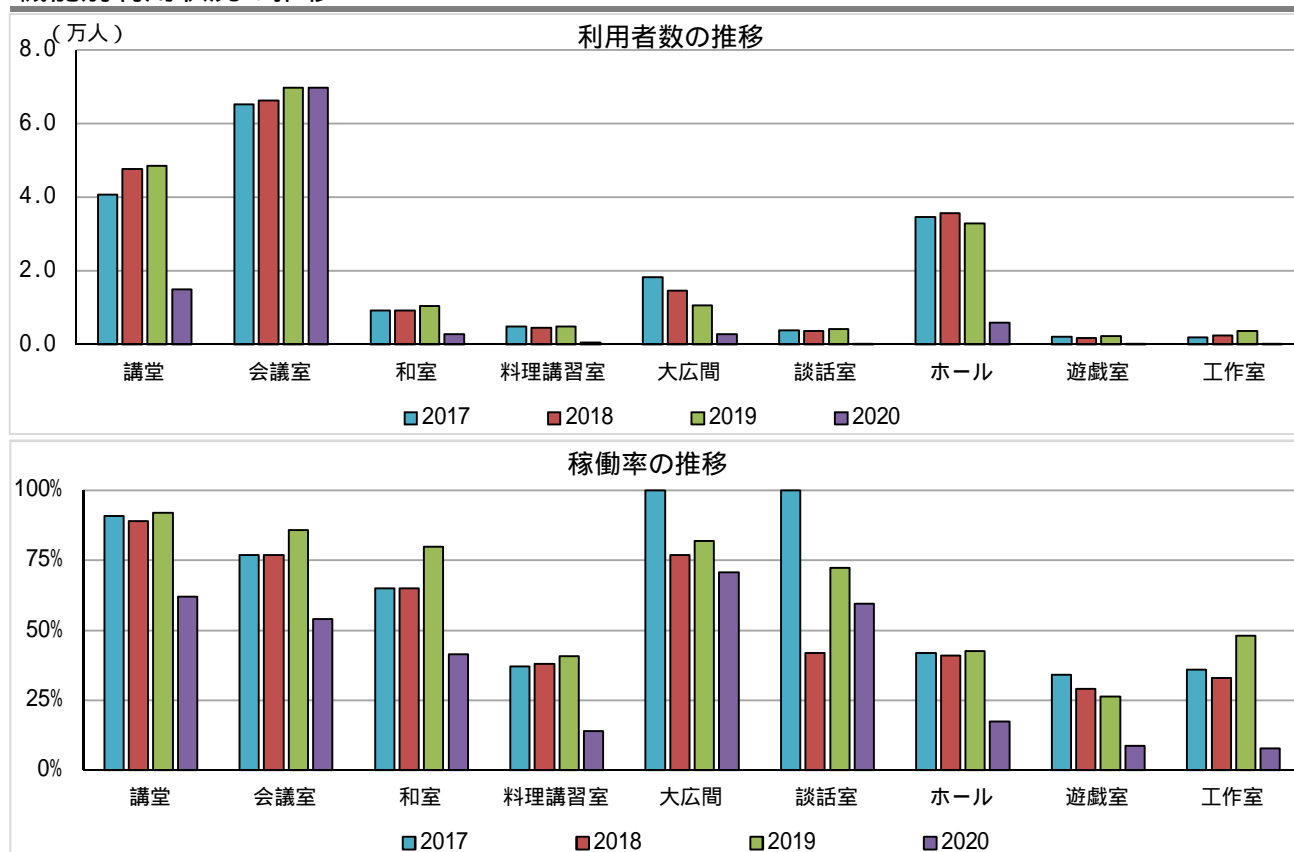
運営日数は各機能によって異なるため、施設として開館している最大開館日数を記載。

平成29、30年度では浴場利用者数をその他に含めている。

## 令和2年度（2020）機能別利用状況



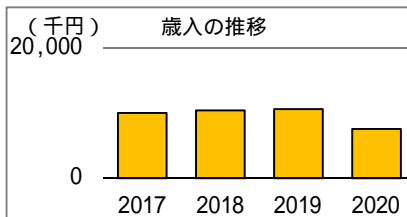
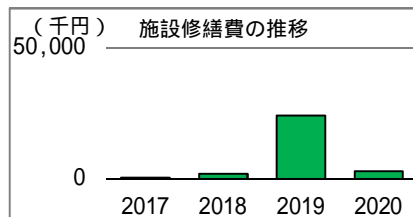
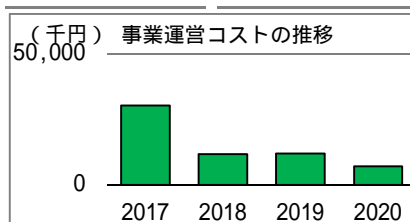
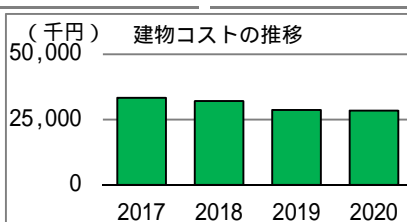
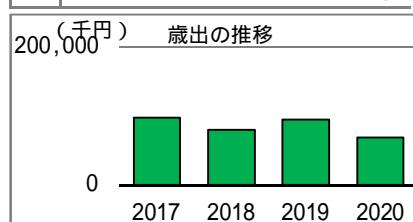
## 機能別利用状況の推移



## コスト状況

	平成29年度 ( 2017 )	平成30年度 ( 2018 )	令和元年度 ( 2019 )	令和2年度 ( 2020 )
歳出 (千円)	97,935	80,493	95,508	69,329
建物コスト	33,187	31,969	28,519	28,355
施設管理委託費	25,196	24,171	22,493	22,726
光熱水費	7,991	7,798	6,026	5,629
事業運営コスト	30,375	11,746	12,039	7,045
事業運営委託費	4,715	4,486	6,393	3,036
その他	25,660	7,260	5,646	4,009
人件費	33,772	34,671	30,582	30,810
施設修繕費	595	2,061	24,367	3,119
施設整備費	5	46	0	0
指定管理料	0	0	0	0
減価償却費	44,784	43,628	43,628	43,628

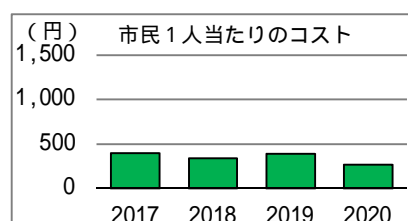
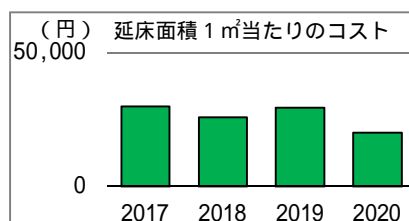
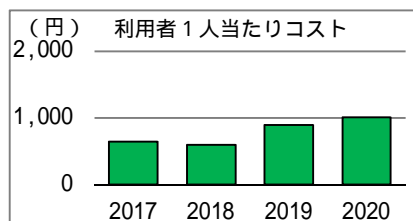
歳入 (千円)	10,012	10,424	10,604	7,520
使用料及び手数料	9,207	9,491	9,953	7,188
その他	804	933	651	331



備 考

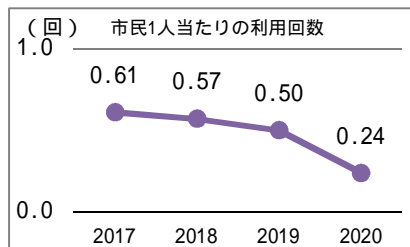
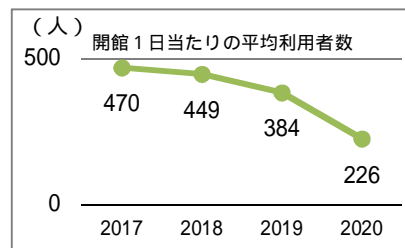
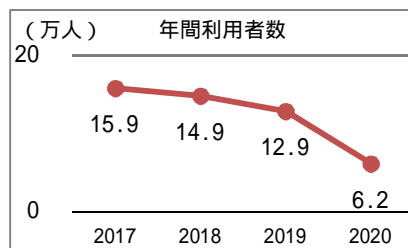
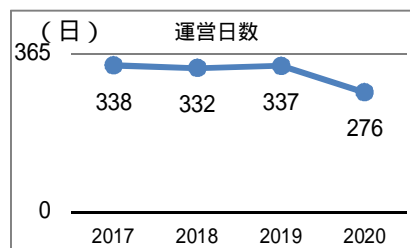
## 単位当たりコスト状況

	平成29年度 ( 2017 )	平成30年度 ( 2018 )	令和元年度 ( 2019 )	令和2年度 ( 2020 )
利用者 1 人当たりコスト	650 円	594 円	896 円	1,013 円
延床面積 1 m <sup>2</sup> 当たりコスト	29,982 円	25,975 円	29,584 円	20,272 円
市民 1 人当たりコスト	396 円	342 円	389 円	266 円



# 施設名 26.白糸台文化センター 【 詳細情報 】

運営・利用状況	平成29年度 (2017)	平成30年度 (2018)	令和元年度 (2019)	令和2年度 (2020)
運営日数	338	332	337	276
年間利用者数	158,717	148,986	129,383	62,318
一般利用者数	70,794	67,529	62,703	14,136
出張所業務利用者数	42,085	39,102	41,435	42,914
児童館利用者数	16,843	15,242	12,295	3,017
その他利用者数	28,995	27,113	12,950	2,251
開館1日当たりの平均利用者数	470	449	384	226
市民1人当たりの利用回数	0.61	0.57	0.50	0.24

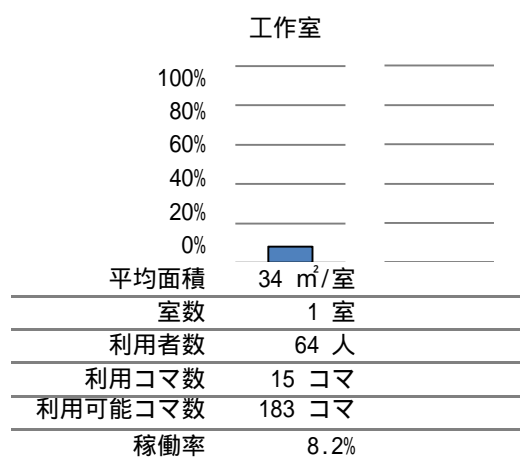
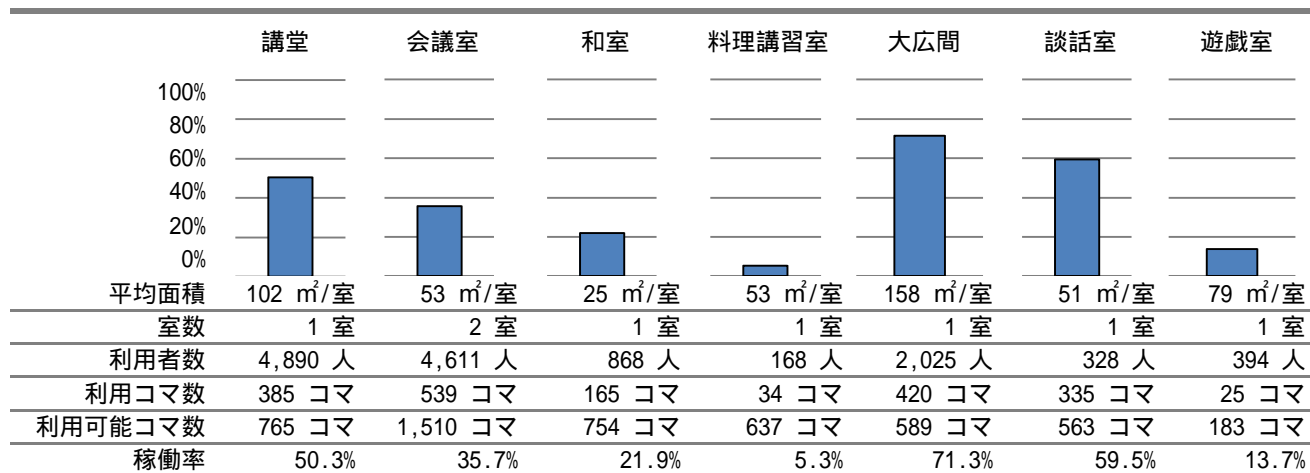


## 備 考

運営日数は各機能によって異なるため、施設として開館している最大開館日数を記載。

平成29、30年度では浴場利用者数をその他に含めている。

## 令和2年度（2020）機能別利用状況



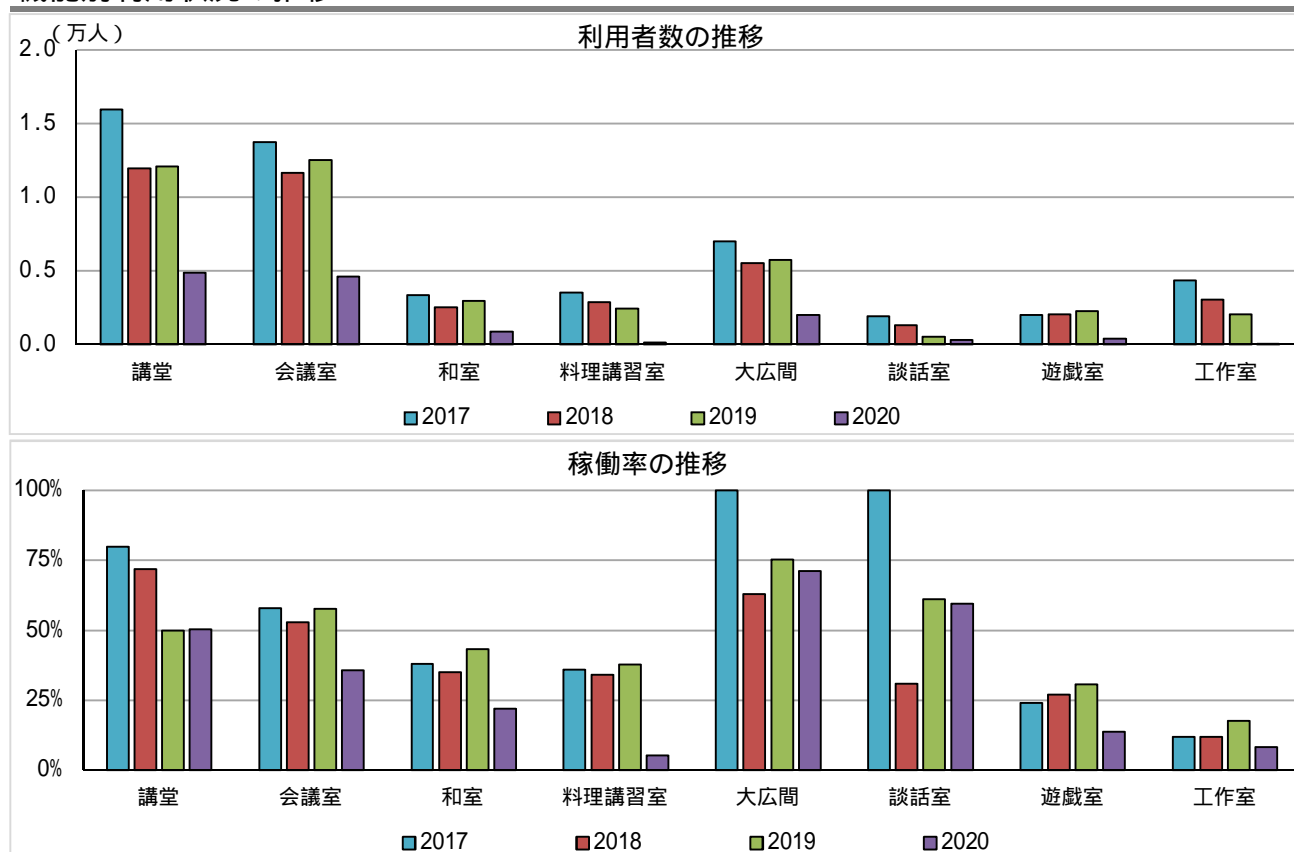
### 備 考

諸室の稼働率や利用者数などは、開放の時間を除いた数値。

高齢者福祉館と児童館の貸出しについて

- ・高齢者福祉館の大広間と談話室：平日及び土曜日の夜間と日曜日は貸出し
- ・児童館の遊戯室と工作室：夜間は貸出し

## 機能別利用状況の推移

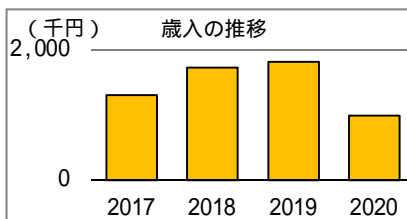
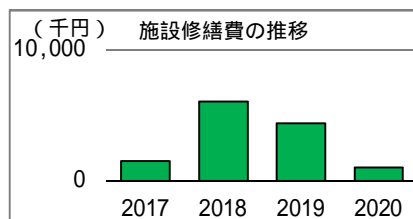
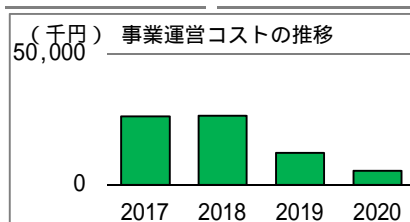
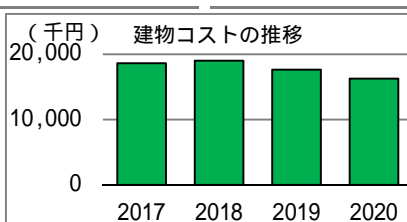
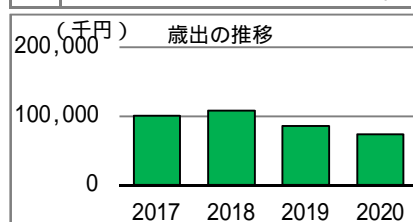




## コスト状況

	平成29年度 ( 2017 )	平成30年度 ( 2018 )	令和元年度 ( 2019 )	令和2年度 ( 2020 )
歳出 (千円)	101,026	107,979	86,319	74,234
建物コスト	18,574	18,974	17,635	16,285
施設管理委託費	13,885	14,154	13,911	13,334
光熱水費	4,689	4,820	3,724	2,952
事業運営コスト	26,149	26,319	12,110	5,289
事業運営委託費	4,361	4,360	4,898	2,534
その他	21,788	21,959	7,213	2,755
人件費	54,785	56,539	52,134	51,617
施設修繕費	1,518	6,102	4,436	1,042
施設整備費	0	46	3	0
指定管理料	0	0	0	0
減価償却費	17,482	18,146	18,146	18,146

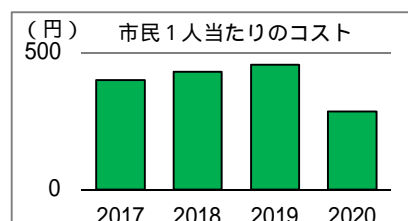
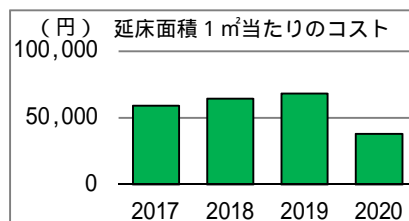
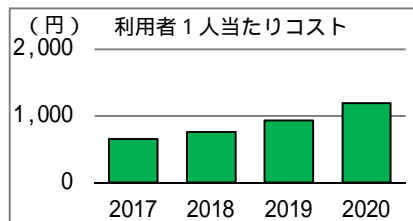
歳入 (千円)	1,303	1,728	1,818	991
使用料及び手数料	935	1,223	1,554	822
その他	368	506	264	169



備 考

## 単位当たりコスト状況

	平成29年度 ( 2017 )	平成30年度 ( 2018 )	令和元年度 ( 2019 )	令和2年度 ( 2020 )
利用者 1 人当たりコスト	658 円	766 円	930 円	1,191 円
延床面積 1 m <sup>2</sup> 当たりコスト	59,284 円	64,363 円	68,219 円	38,049 円
市民 1 人当たりコスト	400 円	432 円	457 円	285 円

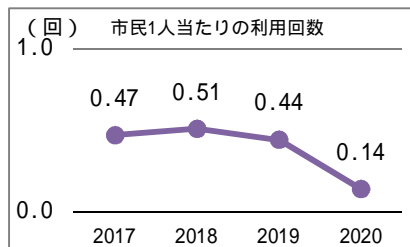
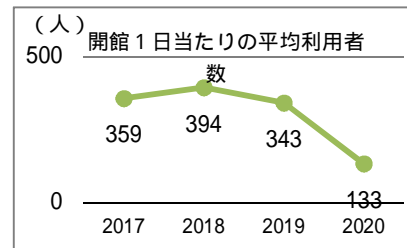
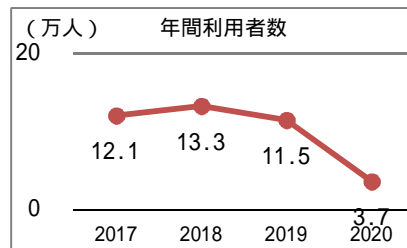
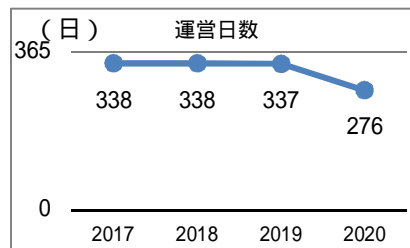


# 施設名

# 27.西府文化センター

# 【 詳細情報 】

運営・利用状況	平成29年度 (2017)	平成30年度 (2018)	令和元年度 (2019)	令和2年度 (2020)
運営日数	338	338	337	276
年間利用者数	121,294	133,269	115,492	36,713
一般利用者数	63,525	76,370	69,915	12,709
出張所業務利用者数	18,072	17,761	19,466	21,451
児童館利用者数	11,616	12,540	10,740	1,541
その他利用者数	28,081	26,598	15,371	1,012
開館1日当たりの平均利用者数	359	394	343	133
市民1人当たりの利用回数	0.47	0.51	0.44	0.14



## 備 考

運営日数は各機能によって異なるため、施設として開館している最大開館日数を記載。

平成29、30年度では浴場利用者数をその他に含めている。

## 令和2年度（2020）機能別利用状況

	講堂	会議室	和室	料理講習室	大広間	談話室	遊戯室
100%							
80%							
60%							
40%							
20%							
0%							
平均面積	132 m <sup>2</sup> /室	84 m <sup>2</sup> /室	30 m <sup>2</sup> /室	24 m <sup>2</sup> /室	130 m <sup>2</sup> /室	30 m <sup>2</sup> /室	89 m <sup>2</sup> /室
室数	1 室	1 室	1 室	1 室	1 室	1 室	1 室
利用者数	6,775 人	3,450 人	176 人	127 人	1,058 人	32 人	212 人
利用コマ数	409 コマ	326 コマ	146 コマ	18 コマ	348 コマ	336 コマ	18 コマ
利用可能コマ数	779 コマ	777 コマ	768 コマ	642 コマ	588 コマ	565 コマ	183 コマ
稼働率	52.5%	42.0%	19.0%	2.8%	59.2%	59.5%	9.8%

	工作室
100%	
80%	
60%	
40%	
20%	
0%	
平均面積	43 m <sup>2</sup> /室
室数	1 室
利用者数	4 人
利用コマ数	6 コマ
利用可能コマ数	183 コマ
稼働率	3.3%

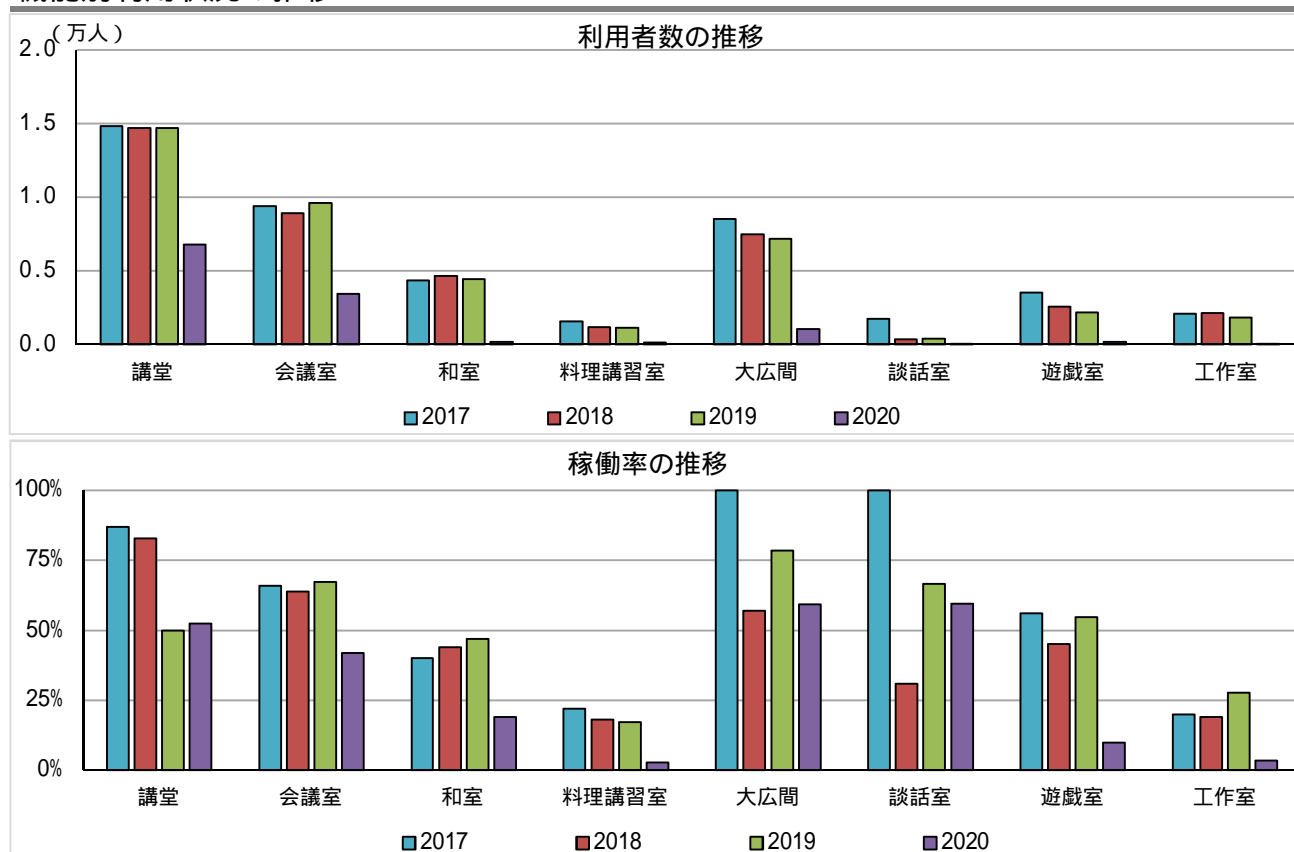
### 備 考

諸室の稼働率や利用者数などは、開放の時間を除いた数値。

高齢者福祉館と児童館の貸出しについて

- ・高齢者福祉館の大広間と談話室：平日及び土曜日の夜間と日曜日は貸出し
- ・児童館の遊戯室と工作室：夜間は貸出し

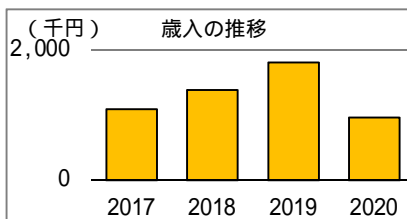
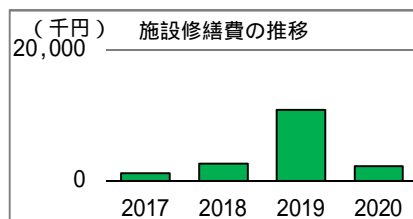
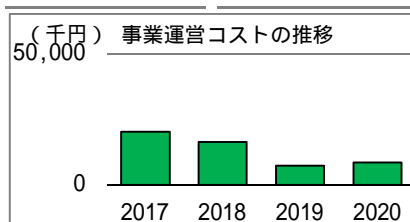
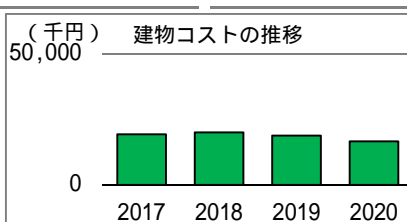
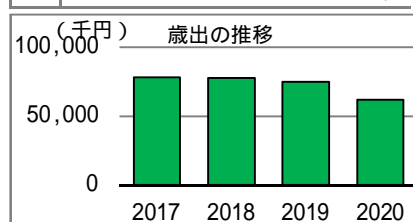
## 機能別利用状況の推移



## コスト状況

	平成29年度 (2017)	平成30年度 (2018)	令和元年度 (2019)	令和2年度 (2020)
歳出(千円)	78,496	77,903	75,146	62,042
建物コスト	19,298	20,030	18,838	16,688
施設管理委託費	13,603	14,348	14,092	13,233
光熱水費	5,695	5,682	4,746	3,455
事業運営コスト	20,431	16,384	7,257	8,572
事業運営委託費	3,379	3,500	4,257	2,007
その他	17,052	12,884	2,999	6,565
人件費	37,513	38,814	38,080	34,526
施設修繕費	1,253	2,675	10,969	2,256
施設整備費	0	0	3	0
指定管理料	0	0	0	0
減価償却費	17,214	17,214	18,426	18,426

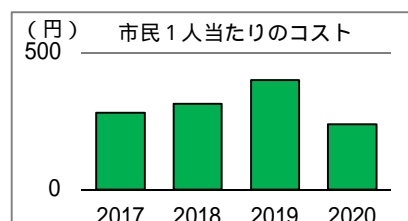
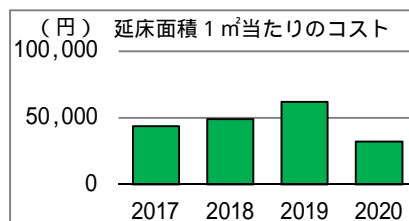
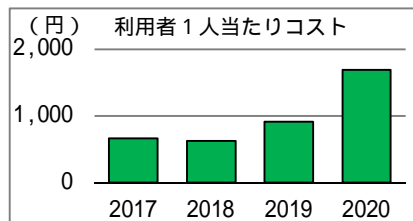
歳入(千円)	1,090	1,379	1,803	966
使用料及び手数料	840	1,086	1,538	857
その他	250	293	264	109



備 考

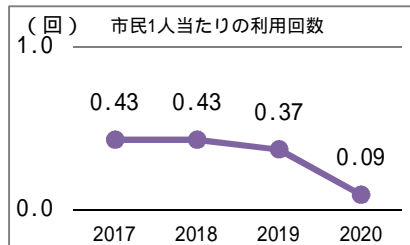
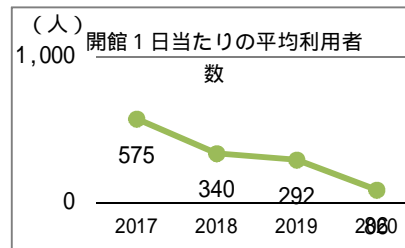
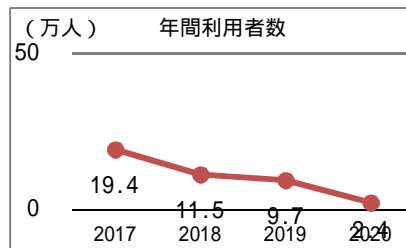
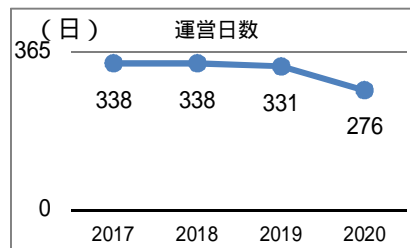
## 単位当たりコスト状況

	平成29年度 (2017)	平成30年度 (2018)	令和元年度 (2019)	令和2年度 (2020)
利用者1人当たりコスト	669 円	625 円	910 円	1,690 円
延床面積1㎡当たりコスト	43,777 円	48,906 円	62,046 円	32,263 円
市民1人当たりコスト	282 円	315 円	400 円	238 円



# 施設名 28. 武蔵台文化センター 【 詳細情報 】

運営・利用状況	平成29年度 (2017)	平成30年度 (2018)	令和元年度 (2019)	令和2年度 (2020)
運営日数	338	338	331	276
年間利用者数	194,350	114,766	96,773	23,628
一般利用者数	65,187	66,679	62,878	11,187
窓口業務利用者数	92,224	8,655	8,430	8,604
児童館利用者数	7,301	7,772	6,268	2,593
その他利用者数	29,638	31,660	19,197	1,244
開館1日当たりの平均利用者数	575	340	292	86
市民1人当たりの利用回数	0.43	0.43	0.37	0.09



## 備 考

運営日数は各機能によって異なるため、施設として開館している最大開館日数を記載。

平成29、30年度では浴場利用者数をその他に含めている。

## 令和2年度（2020）機能別利用状況

	講堂	会議室	和室	料理講習室	大広間	談話室	遊戯室
100%							
80%							
60%							
40%							
20%							
0%							
平均面積	142 m <sup>2</sup> /室	74 m <sup>2</sup> /室	33 m <sup>2</sup> /室	36 m <sup>2</sup> /室	104 m <sup>2</sup> /室	35 m <sup>2</sup> /室	87 m <sup>2</sup> /室
室数	1 室	1 室	1 室	1 室	1 室	1 室	1 室
利用者数	3,986 人	2,969 人	444 人	48 人	2,212 人	30 人	985 人
利用コマ数	1,862 コマ	5,207 コマ	808 コマ	412 コマ	828 コマ	2,194 コマ	430 コマ
利用可能コマ数	2,022 コマ	6,066 コマ	1,011 コマ	1,011 コマ	1,011 コマ	3,033 コマ	1,011 コマ
稼働率	92.1%	85.8%	79.9%	40.8%	81.9%	72.3%	42.5%

	工作室
100%	
80%	
60%	
40%	
20%	
0%	
平均面積	36 m <sup>2</sup> /室
室数	1 室
利用者数	10 人
利用コマ数	89 コマ
利用可能コマ数	337 コマ
稼働率	26.4%

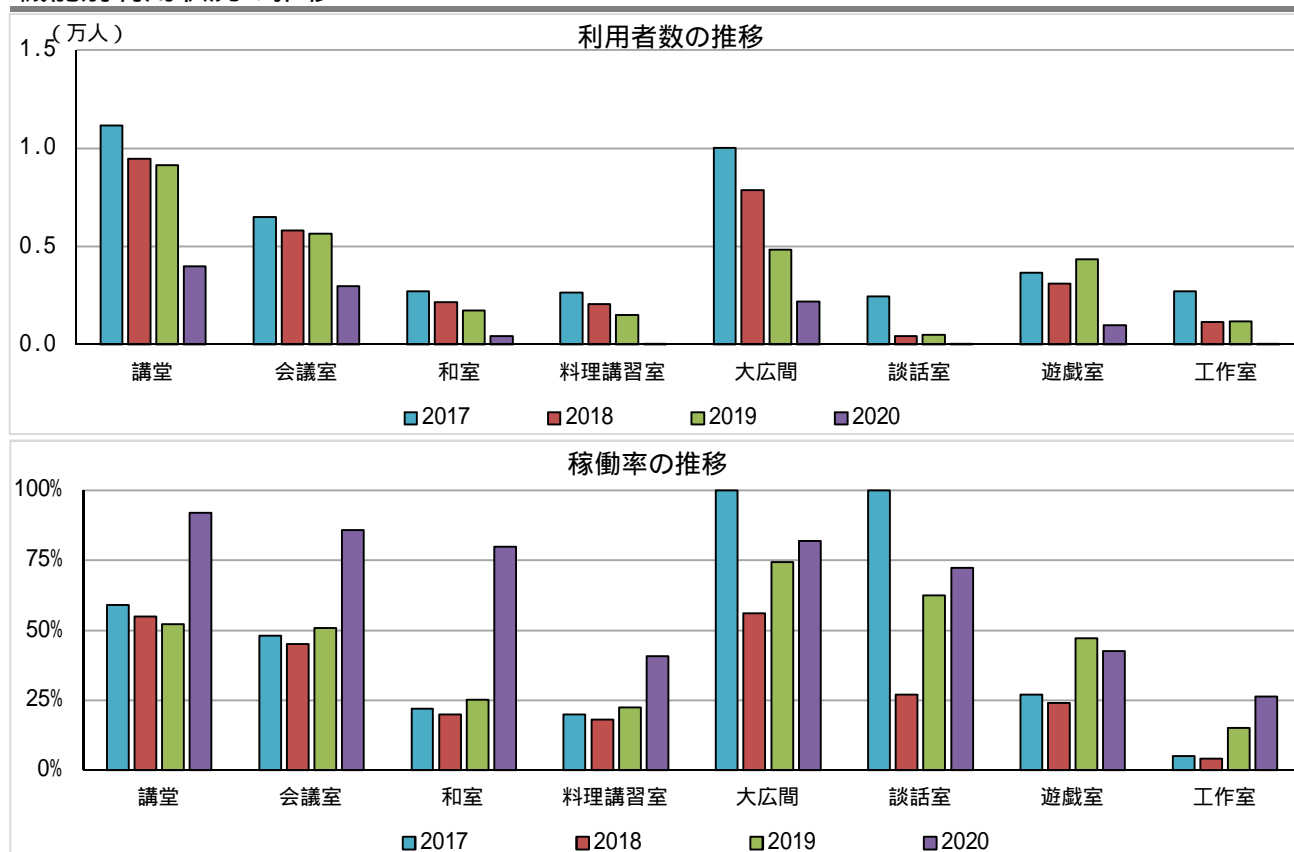
### 備 考

諸室の稼働率や利用者数などは、開放の時間を除いた数値。

高齢者福祉館と児童館の貸出しについて

- ・高齢者福祉館の大広間と談話室：平日及び土曜日の夜間と日曜日は貸出し
- ・児童館の遊戯室と工作室：夜間は貸出し

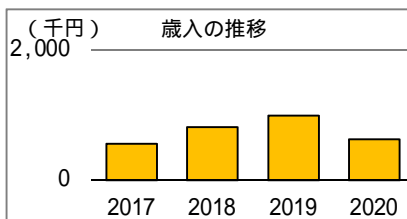
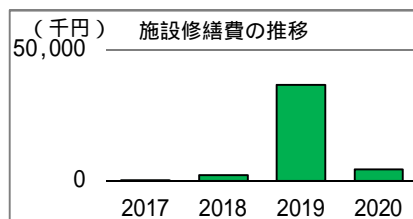
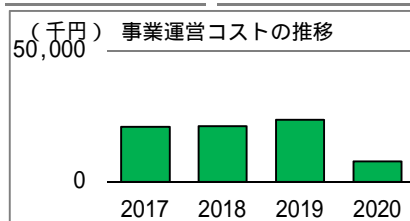
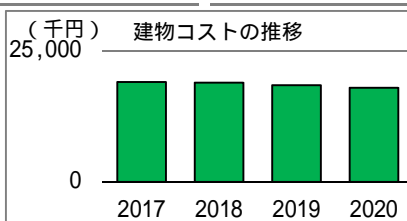
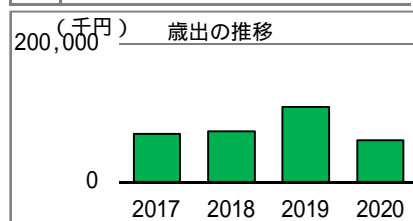
## 機能別利用状況の推移



## コスト状況

	平成29年度 (2017)	平成30年度 (2018)	令和元年度 (2019)	令和2年度 (2020)
歳出(千円)	70,640	73,810	109,633	60,713
建物コスト	19,053	19,008	18,532	17,974
施設管理委託費	14,610	14,619	15,095	15,099
光熱水費	4,443	4,389	3,437	2,875
事業運営コスト	21,068	21,214	23,617	7,847
事業運営委託費	2,941	2,968	3,574	1,612
その他	18,127	18,246	20,043	6,235
人件費	30,171	31,200	30,620	30,374
施設修繕費	349	2,388	36,860	4,518
施設整備費	0	0	3	0
指定管理料	0	0	0	0
減価償却費	17,415	16,659	16,169	16,169

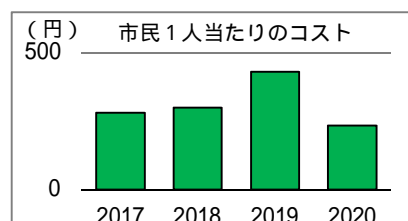
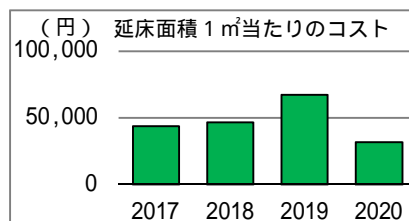
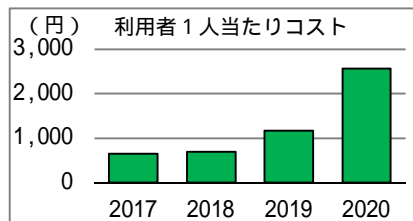
歳入(千円)	559	815	989	626
使用料及び手数料	285	533	774	476
その他	274	282	214	150



備 考

## 単位当たりコスト状況

	平成29年度 (2017)	平成30年度 (2018)	令和元年度 (2019)	令和2年度 (2020)
利用者1人当たりコスト	656 円	697 円	1,166 円	2,570 円
延床面積1㎡当たりコスト	43,777 円	46,772 円	67,508 円	31,921 円
市民1人当たりコスト	282 円	299 円	432 円	233 円

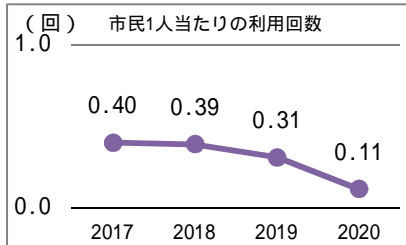
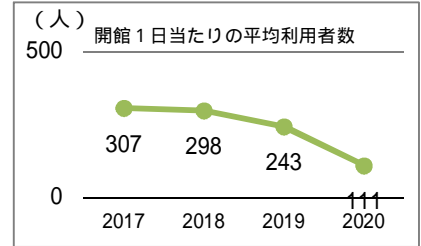
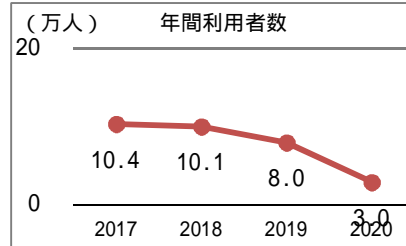
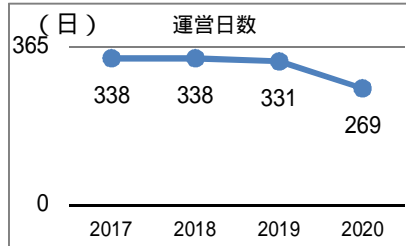


# 施設名

# 29.新町文化センター

# 【 詳細情報 】

運営・利用状況	平成29年度 (2017)	平成30年度 (2018)	令和元年度 (2019)	令和2年度 (2020)
運営日数	338	338	331	269
年間利用者数	103,843	100,656	80,458	29,764
一般利用者数	56,189	52,817	41,823	13,282
窓口業務利用者数	11,477	12,001	12,957	12,810
児童館利用者数	7,872	8,383	5,712	1,282
その他利用者数	28,305	27,455	19,966	2,390
開館1日当たりの平均利用者数	307	298	243	111
市民1人当たりの利用回数	0.40	0.39	0.31	0.11



## 備 考

運営日数は各機能によって異なるため、施設として開館している最大開館日数を記載。

平成29、30年度では浴場利用者数をその他に含めている。



## 令和2年度（2020）機能別利用状況

	講堂	会議室	和室	料理講習室	大広間	談話室	遊戯室
100%							
80%							
60%							
40%							
20%							
0%							
平均面積	169 m <sup>2</sup> /室	65 m <sup>2</sup> /室	30 m <sup>2</sup> /室	35 m <sup>2</sup> /室	118 m <sup>2</sup> /室	36 m <sup>2</sup> /室	110 m <sup>2</sup> /室
室数	1 室	1 室	1 室	1 室	1 室	1 室	1 室
利用者数	4,832 人	2,799 人	1,163 人	112 人	3,301 人	17 人	294 人
利用コマ数	345 コマ	277 コマ	164 コマ	19 コマ	441 コマ	413 コマ	29 コマ
利用可能コマ数	728 コマ	754 コマ	748 コマ	622 コマ	668 コマ	665 コマ	176 コマ
稼働率	47.4%	36.7%	21.9%	3.1%	66.0%	62.1%	16.5%

	工作室
100%	
80%	
60%	
40%	
20%	
0%	
平均面積	50 m <sup>2</sup> /室
室数	1 室
利用者数	35 人
利用コマ数	4 コマ
利用可能コマ数	176 コマ
稼働率	2.3%

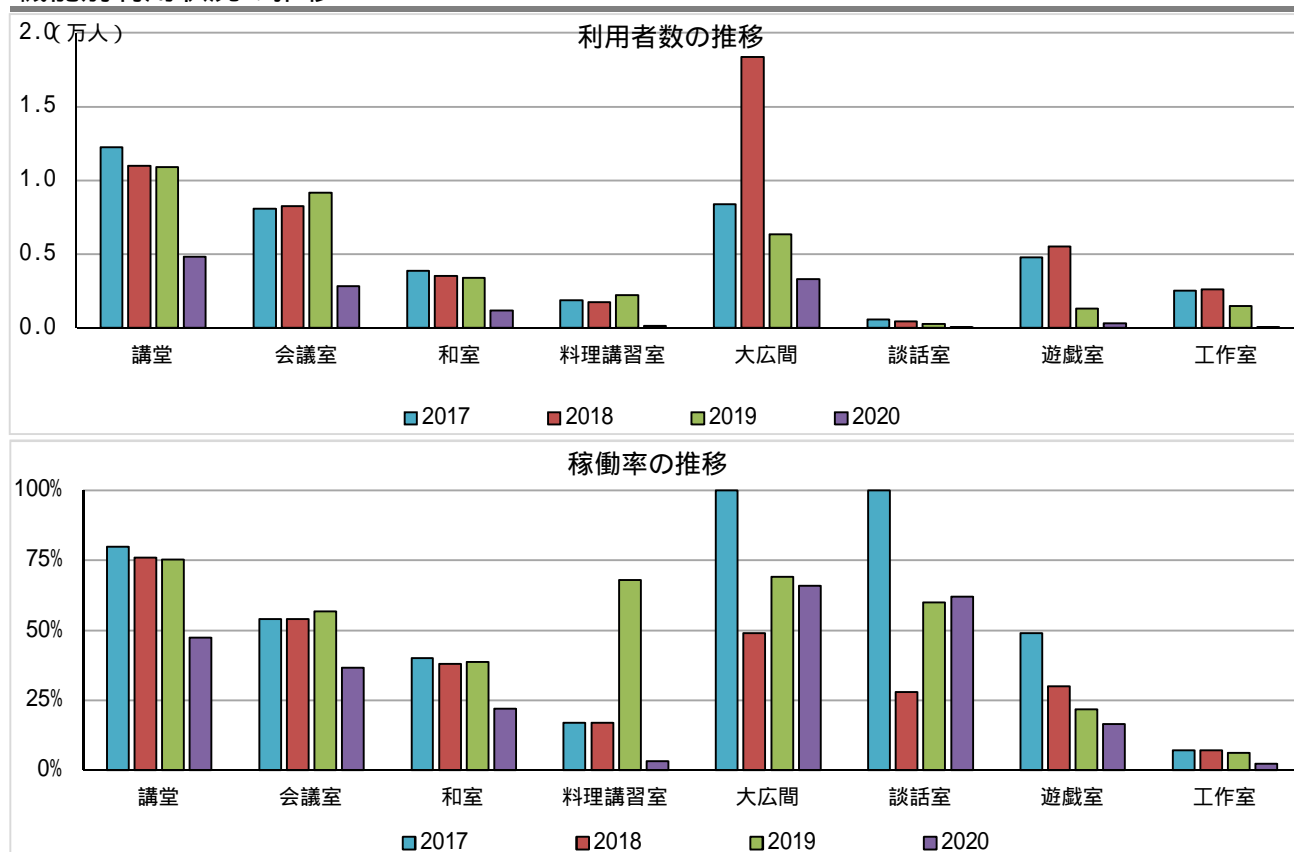
### 備 考

諸室の稼働率や利用者数などは、開放の時間を除いた数値。

高齢者福祉館と児童館の貸出しについて

- ・高齢者福祉館の大広間と談話室：平日及び土曜日の夜間と日曜日は貸出し
- ・児童館の遊戯室と工作室：夜間は貸出し

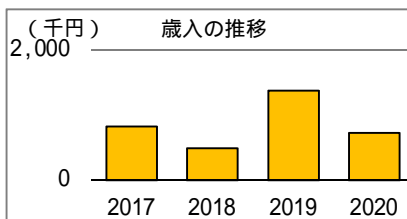
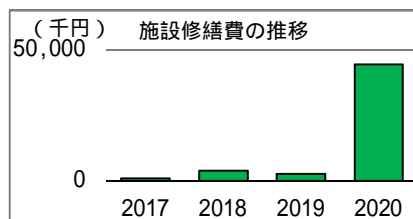
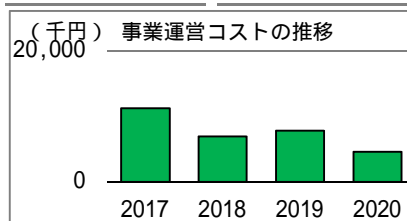
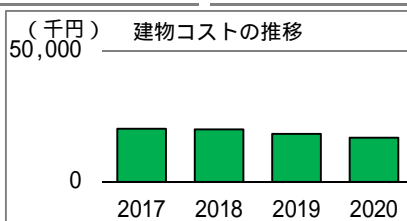
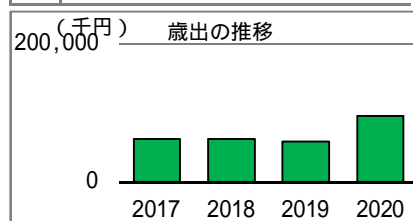
## 機能別利用状況の推移



## コスト状況

	平成29年度 (2017)	平成30年度 (2018)	令和元年度 (2019)	令和2年度 (2020)
歳出(千円)	62,756	62,296	59,426	96,382
建物コスト	20,295	20,163	18,356	16,832
施設管理委託費	14,749	14,707	14,064	13,508
光熱水費	5,546	5,456	4,292	3,324
事業運営コスト	11,238	6,981	7,796	4,572
事業運営委託費	3,708	3,466	4,135	2,014
その他	7,530	3,515	3,662	2,558
人件費	30,092	31,126	30,562	30,388
施設修繕費	1,131	4,027	2,709	44,591
施設整備費		0	3	0
指定管理料		0	0	0
減価償却費	16,921	16,888	15,573	15,573

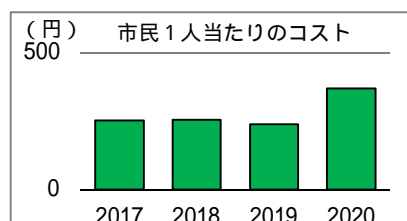
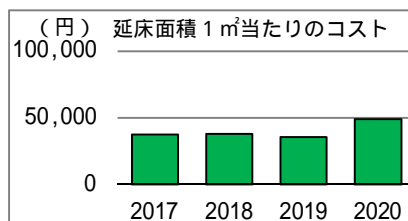
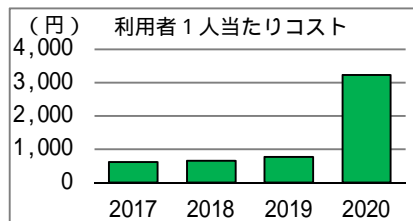
歳入(千円)	827	490	1,374	726
使用料及び手数料	438	69	1,025	509
その他	389	421	349	217



備 考

## 単位当たりコスト状況

	平成29年度 (2017)	平成30年度 (2018)	令和元年度 (2019)	令和2年度 (2020)
利用者1人当たりコスト	626 円	660 円	772 円	3,238 円
延床面積1㎡当たりコスト	37,404 円	38,231 円	35,801 円	49,075 円
市民1人当たりコスト	252 円	256 円	239 円	370 円

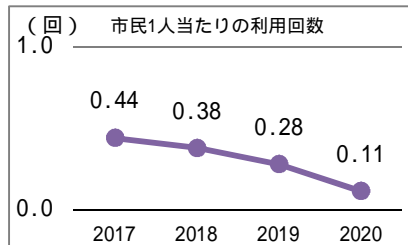
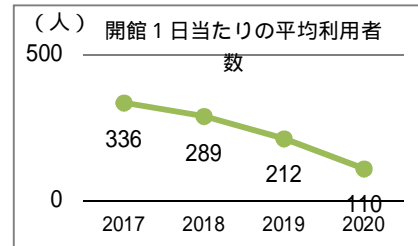
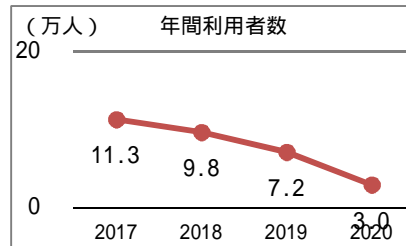
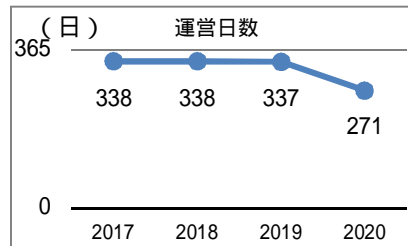


# 施設名

# 30.住吉文化センター

# 【 詳細情報 】

運営・利用状況	平成29年度 (2017)	平成30年度 (2018)	令和元年度 (2019)	令和2年度 (2020)
運営日数	338	338	337	271
年間利用者数	113,442	97,658	71,595	29,812
一般利用者数	54,190	43,453	31,322	14,119
窓口業務利用者数	11,243	11,382	11,681	10,931
児童館利用者数	20,679	17,191	16,029	2,856
その他利用者数	27,330	25,632	12,563	1,906
開館1日当たりの平均利用者数	336	289	212	110
市民1人当たりの利用回数	0.44	0.38	0.28	0.11

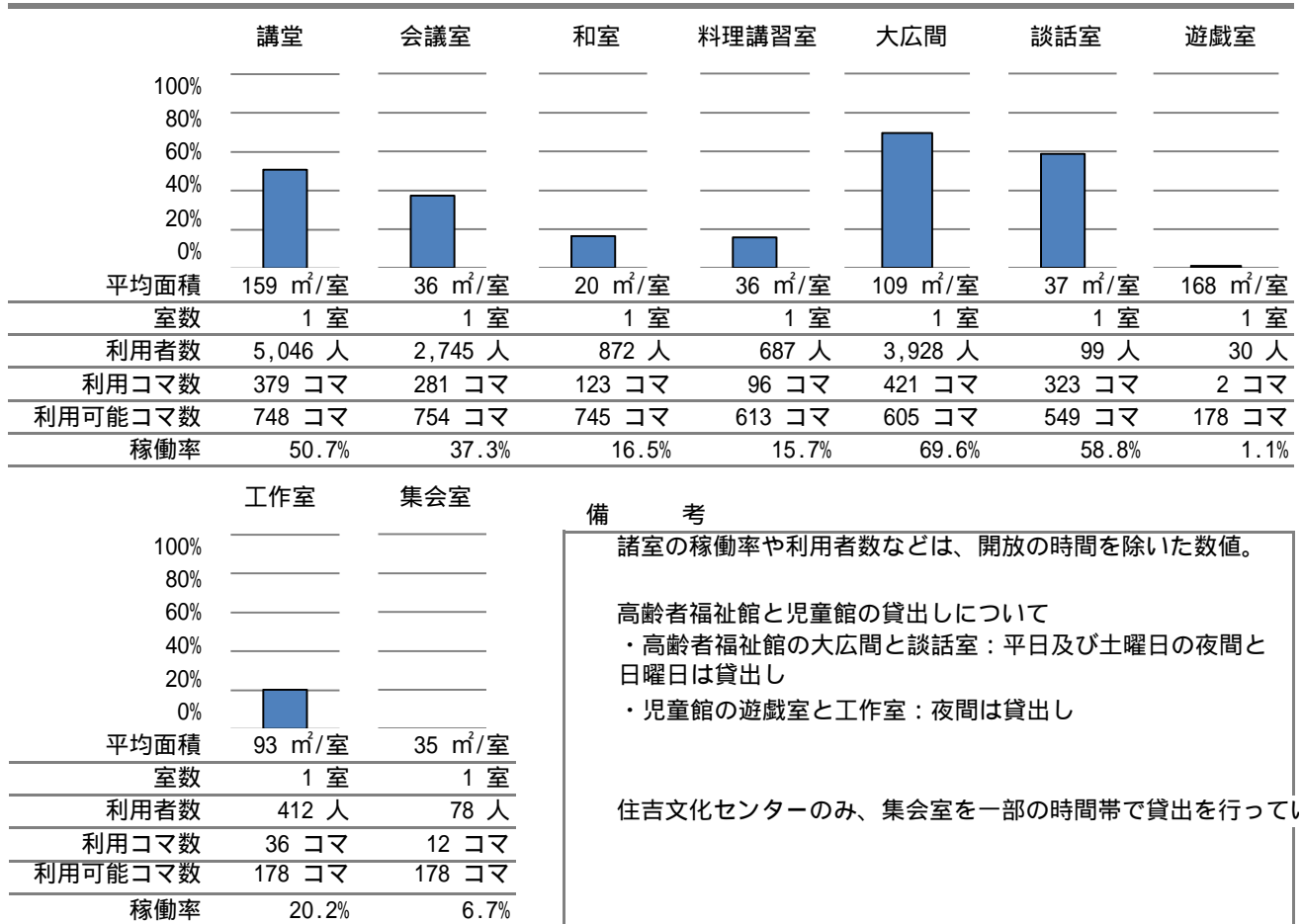


## 備 考

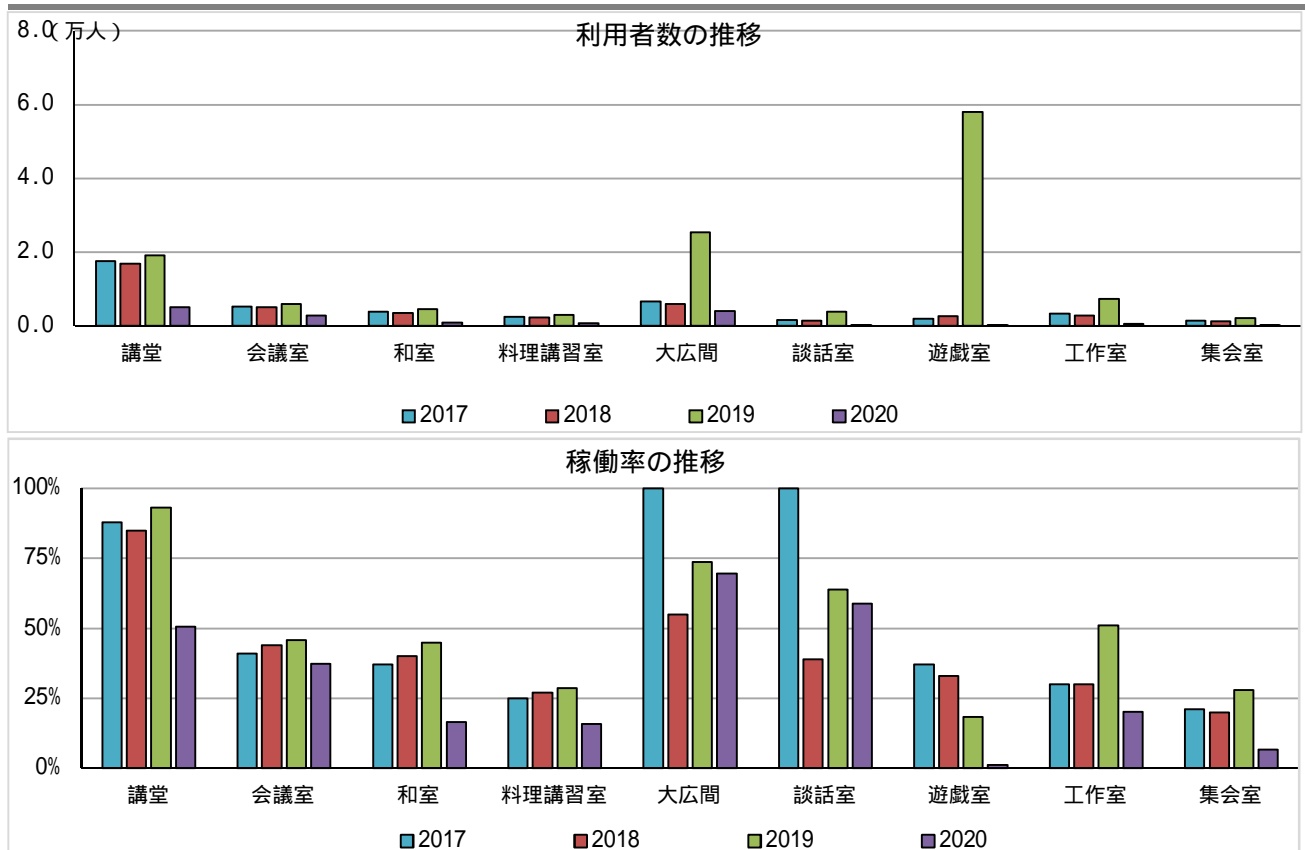
運営日数は各機能によって異なるため、施設として開館している最大開館日数を記載。

平成29、30年度では浴場利用者数をその他に含めている。

## 令和2年度（2020）機能別利用状況



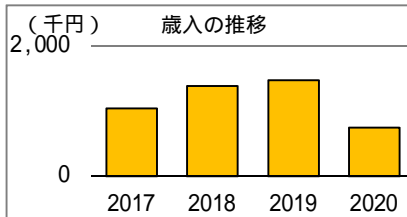
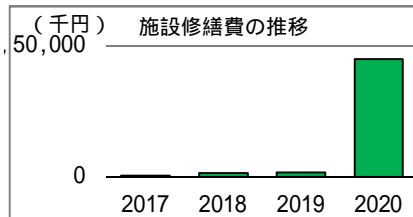
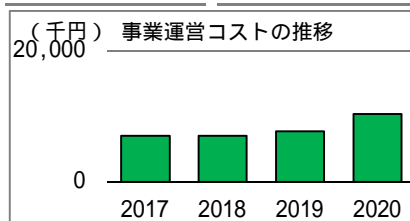
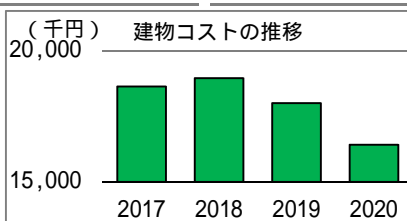
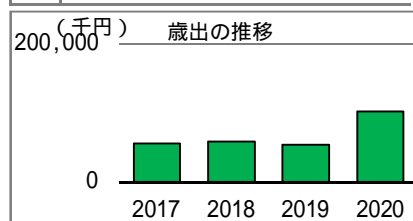
## 機能別利用状況の推移



## コスト状況

	平成29年度 (2017)	平成30年度 (2018)	令和元年度 (2019)	令和2年度 (2020)
歳出(千円)	56,557	58,833	54,293	102,470
建物コスト	18,651	18,959	18,004	16,409
施設管理委託費	14,175	14,391	14,441	13,709
光熱水費	4,476	4,568	3,563	2,700
事業運営コスト	7,052	7,026	7,777	10,355
事業運営委託費	3,941	3,925	4,512	2,834
その他	3,111	3,100	3,264	7,521
人件費	30,155	31,258	26,770	30,632
施設修繕費	698	1,590	1,743	45,074
施設整備費		0	0	0
指定管理料		0	0	0
減価償却費	19,351	19,098	19,088	19,088

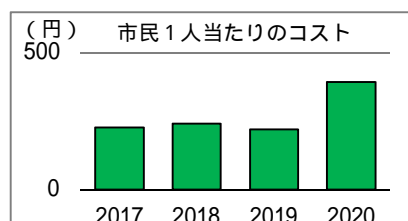
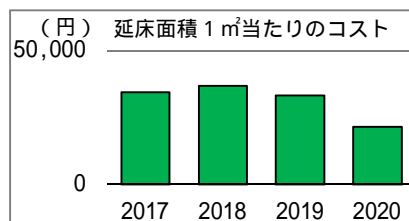
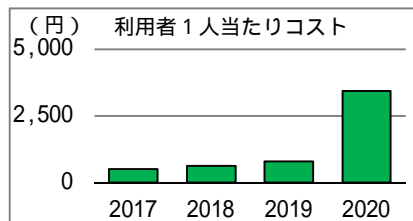
歳入(千円)	1,039	1,384	1,468	749
使用料及び手数料	732	1,079	1,261	636
その他	307	305	207	113



備 考

## 単位当たりコスト状況

	平成29年度 (2017)	平成30年度 (2018)	令和元年度 (2019)	令和2年度 (2020)
利用者1人当たりコスト	520 円	643 円	792 円	3,437 円
延床面積1㎡当たりコスト	34,489 円	36,913 円	33,473 円	21,673 円
市民1人当たりコスト	228 円	242 円	220 円	394 円



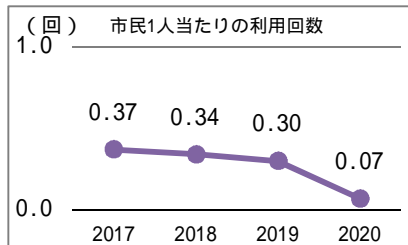
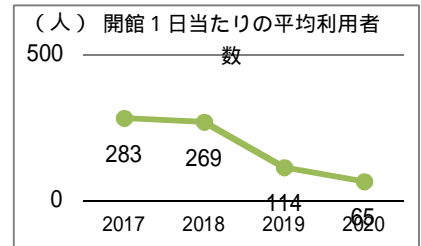
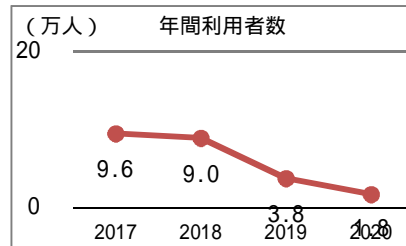
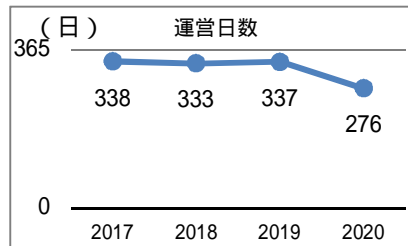
# 施設名

# 31. 是政文化センター

# 【 詳細情報 】

## 運営・利用状況

	平成29年度 (2017)	平成30年度 (2018)	令和元年度 (2019)	令和2年度 (2020)
運営日数	338	333	337	276
年間利用者数	95,615	89,549	38,273	17,975
一般利用者数	56,093	48,911	4,702	7,232
窓口業務利用者数	7,012	6,737	7,129	6,914
児童館利用者数	10,468	9,645	8,504	2,245
その他利用者数	22,042	24,256	17,938	1,584
開館1日当たりの平均利用者数	283	269	114	65
市民1人当たりの利用回数	0.37	0.34	0.30	0.07



## 備 考

運営日数は各機能によって異なるため、施設として開館している最大開館日数を記載。

平成29、30年度では浴場利用者数をその他に含めている。

## 令和2年度(2020)機能別利用状況

	講堂	会議室	和室	料理講習室	大広間	談話室	遊戯室
100%							
80%							
60%							
40%							
20%							
0%							
平均面積	166 m <sup>2</sup> /室	72 m <sup>2</sup> /室	24 m <sup>2</sup> /室	31 m <sup>2</sup> /室	140 m <sup>2</sup> /室	18 m <sup>2</sup> /室	144 m <sup>2</sup> /室
室数	1 室	1 室	1 室	1 室	1 室	1 室	1 室
利用者数	4,181 人	1,797 人	299 人	90 人	666 人	0 人	133 人
利用コマ数	322 コマ	204 コマ	84 コマ	32 コマ	363 コマ	313 コマ	12 コマ
利用可能コマ数	775 コマ	764 コマ	763 コマ	643 コマ	586 コマ	566 コマ	183 コマ
稼働率	41.5%	26.7%	11.0%	5.0%	61.9%	55.3%	6.6%

	工作室
100%	
80%	
60%	
40%	
20%	
0%	
平均面積	78 m <sup>2</sup> /室
室数	1 室
利用者数	0 人
利用コマ数	3 コマ
利用可能コマ数	183 コマ
稼働率	1.6%

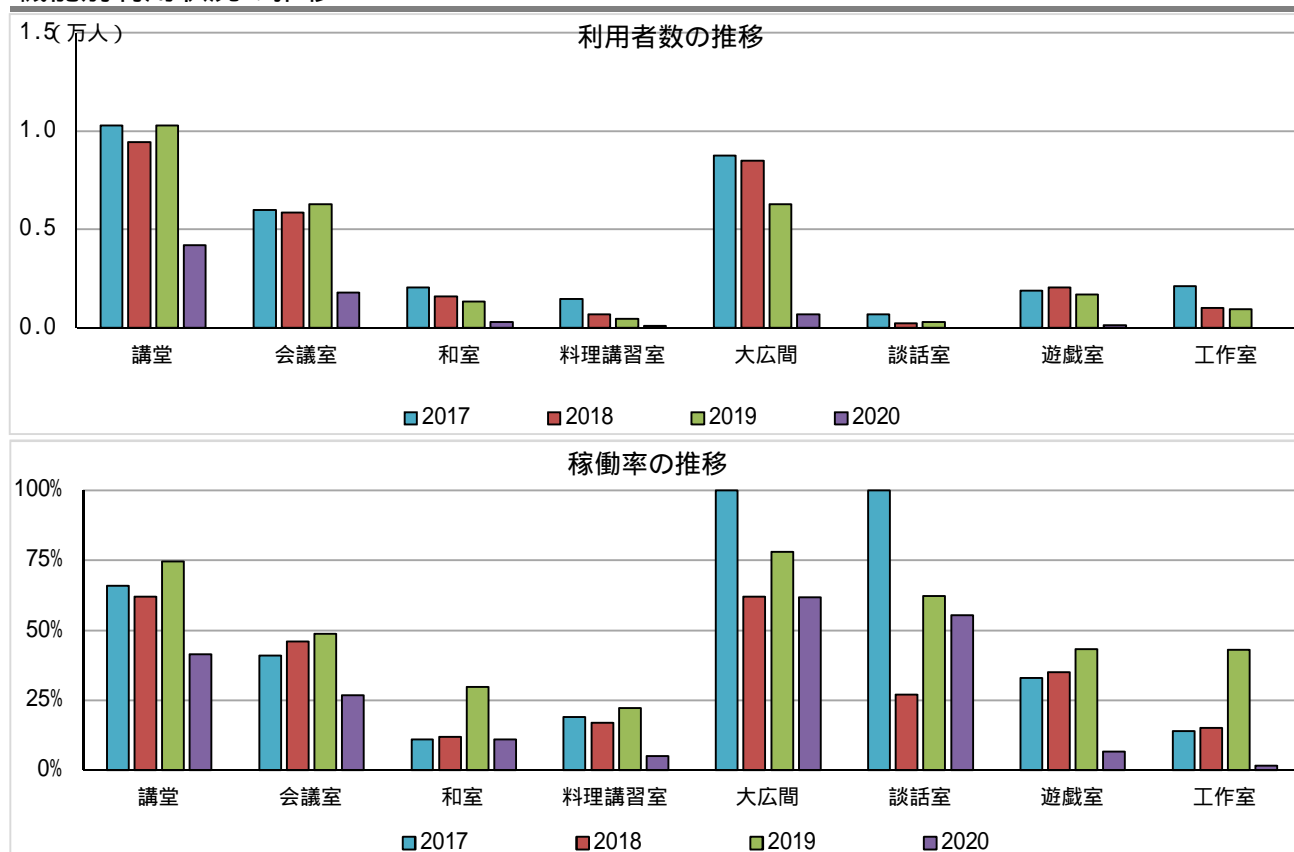
### 備 考

諸室の稼働率や利用者数などは、開放の時間を除いた数値。

高齢者福祉館と児童館の貸出しについて

- ・高齢者福祉館の大広間と談話室：平日及び土曜日の夜間と日曜日は貸出し
- ・児童館の遊戯室と工作室：夜間は貸出し

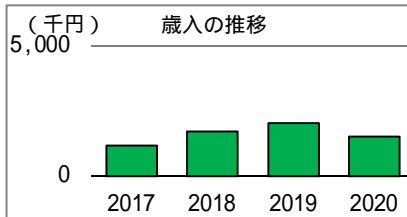
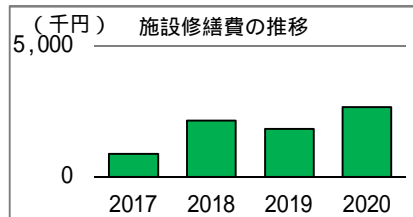
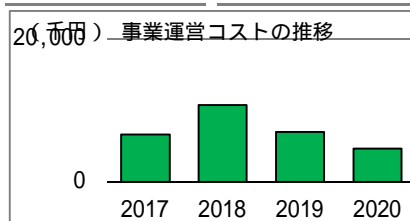
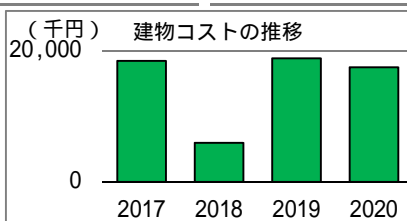
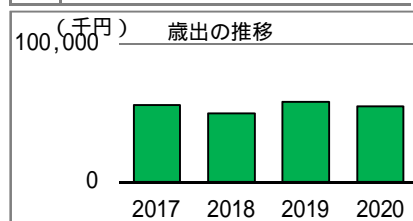
## 機能別利用状況の推移



## コスト状況

	平成29年度 (2017)	平成30年度 (2018)	令和元年度 (2019)	令和2年度 (2020)
歳出(千円)	56,190	50,052	58,369	55,173
建物コスト	18,545	5,943	18,943	17,551
施設管理委託費	14,230	1,507	14,724	14,182
光熱水費	4,315	4,437	4,219	3,369
事業運営コスト	6,598	10,732	7,022	4,640
事業運営委託費	3,255	3,264	3,941	2,048
その他	3,343	7,467	3,082	2,592
人件費	30,129	31,137	30,549	30,305
施設修繕費	905	2,164	1,854	2,677
施設整備費	13	76	0	0
指定管理料		0	0	0
減価償却費	14,606	14,997	15,786	15,786

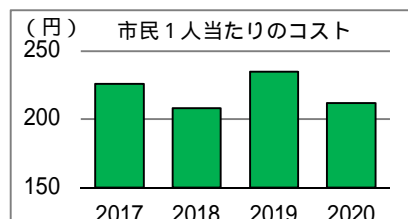
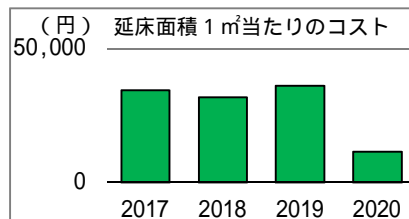
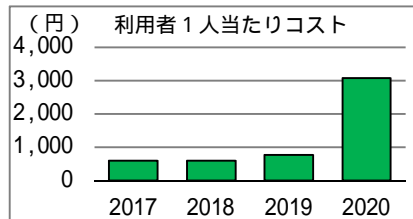
歳入(千円)	1,183	1,720	2,034	1,534
使用料及び手数料	547	732	1,663	1,045
その他	636	988	370	490



備 考

## 単位当たりコスト状況

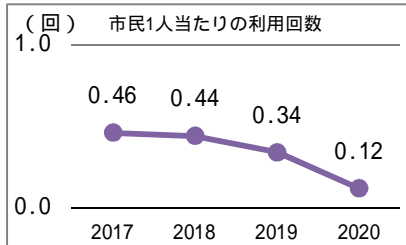
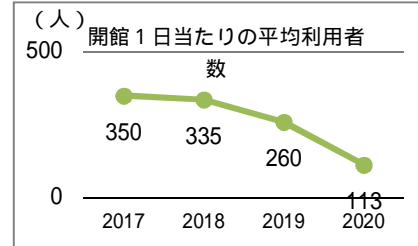
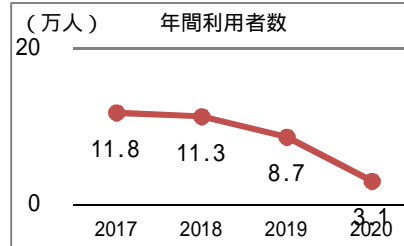
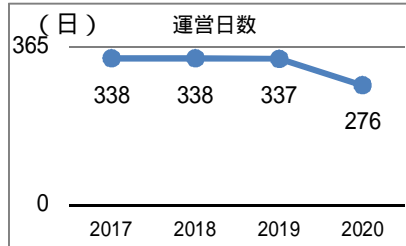
	平成29年度 (2017)	平成30年度 (2018)	令和元年度 (2019)	令和2年度 (2020)
利用者1人当たりコスト	609 円	600 円	779 円	3,069 円
延床面積1㎡当たりコスト	34,586 円	32,047 円	36,185 円	11,669 円
市民1人当たりコスト	226 円	208 円	235 円	212 円





# 施設名 32.紅葉丘文化センター 【 詳細情報 】

運営・利用状況	平成29年度 (2017)	平成30年度 (2018)	令和元年度 (2019)	令和2年度 (2020)
運営日数	338	338	337	276
年間利用者数	118,231	113,336	87,452	31,059
一般利用者数	68,631	62,572	52,584	15,600
窓口業務利用者数	11,283	11,005	11,338	11,560
児童館利用者数	9,946	9,867	9,430	2,690
その他利用者数	28,371	29,892	14,100	1,209
開館1日当たりの平均利用者数	350	335	260	113
市民1人当たりの利用回数	0.46	0.44	0.34	0.12



## 備 考

運営日数は各機能によって異なるため、施設として開館している最大開館日数を記載。

平成29、30年度では浴場利用者数をその他に含めている。

## 令和2年度（2020）機能別利用状況

	講堂	会議室	和室	料理講習室	大広間	談話室	遊戯室
100%							
80%							
60%							
40%							
20%							
0%							
平均面積	148 m <sup>2</sup> /室	52 m <sup>2</sup> /室	55 m <sup>2</sup> /室	61 m <sup>2</sup> /室	117 m <sup>2</sup> /室	48 m <sup>2</sup> /室	152 m <sup>2</sup> /室
室数	1 室	3 室	1 室	1 室	1 室	3 室	1 室
利用者数	5,721 人	6,440 人	1,228 人	135 人	1,259 人	62 人	217 人
利用コマ数	386 コマ	615 コマ	118 コマ	40 コマ	363 コマ	318 コマ	20 コマ
利用可能コマ数	770 コマ	2,266 コマ	757 コマ	638 コマ	584 コマ	565 コマ	183 コマ
稼働率	50.1%	27.1%	15.6%	6.3%	62.2%	56.3%	10.9%

	工作室
100%	
80%	
60%	
40%	
20%	
0%	
平均面積	54 m <sup>2</sup> /室
室数	1 室
利用者数	12 人
利用コマ数	10 コマ
利用可能コマ数	183 コマ
稼働率	5.5%

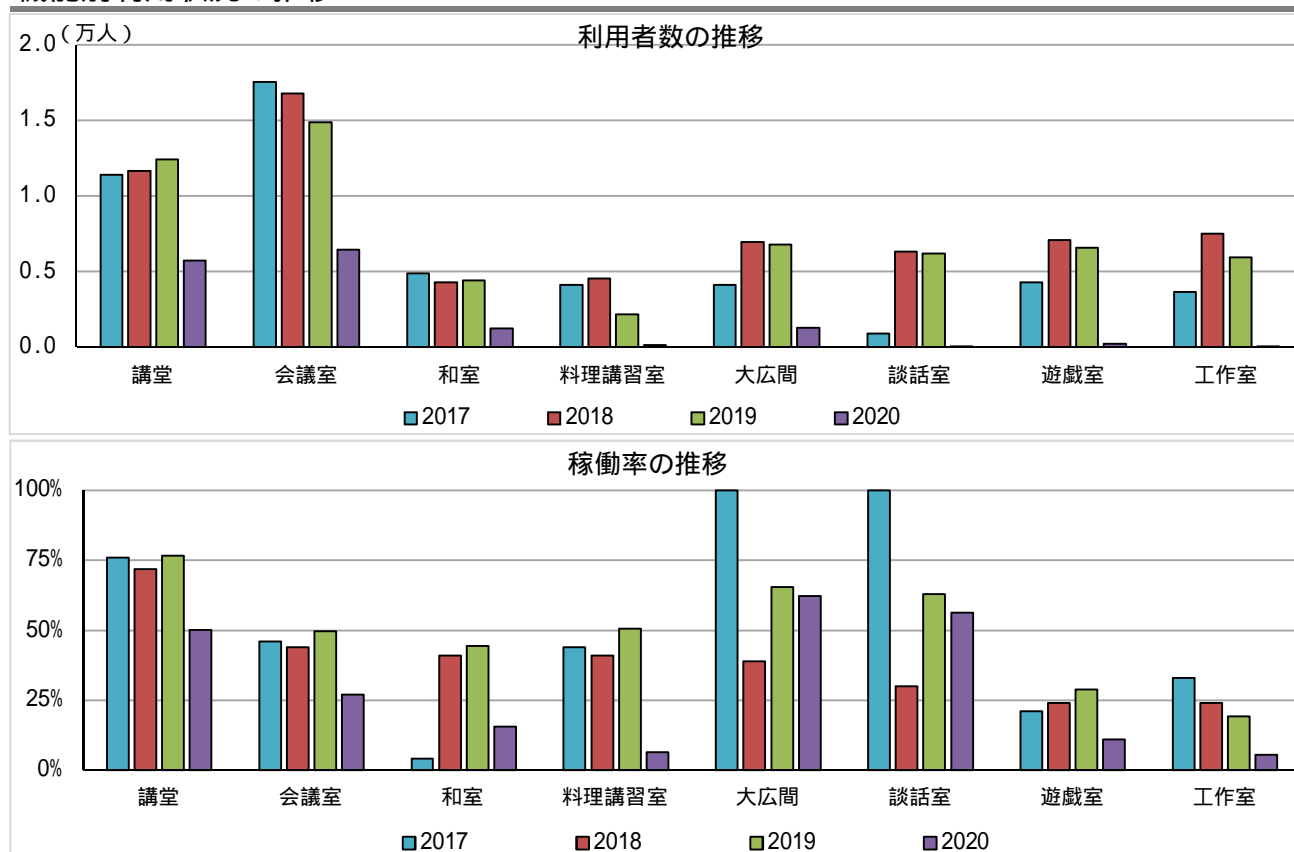
### 備 考

諸室の稼働率や利用者数などは、開放の時間を除いた数値。

高齢者福祉館と児童館の貸出しについて

- ・高齢者福祉館の大広間と談話室：平日及び土曜日の夜間と日曜日は貸出し
- ・児童館の遊戯室と工作室：夜間は貸出し

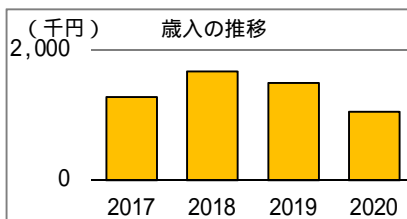
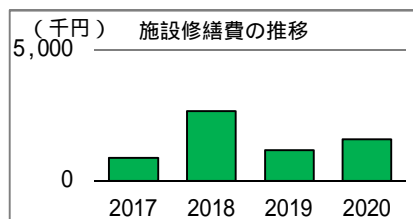
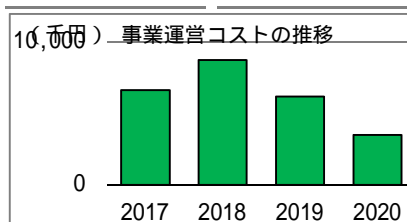
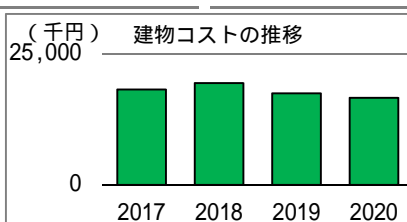
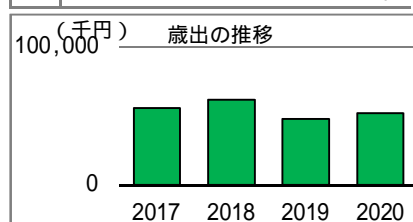
## 機能別利用状況の推移



## コスト状況

	平成29年度 (2017)	平成30年度 (2018)	令和元年度 (2019)	令和2年度 (2020)
歳出(千円)	56,012	62,090	48,169	52,384
建物コスト	18,242	19,430	17,480	16,657
施設管理委託費	13,452	14,402	13,752	13,533
光熱水費	4,790	5,028	3,728	3,124
事業運営コスト	6,623	8,722	6,169	3,507
事業運営委託費	2,971	2,996	3,575	1,585
その他	3,652	5,726	2,593	1,922
人件費	30,247	31,258	23,326	30,607
施設修繕費	900	2,680	1,194	1,613
施設整備費	0	0	0	0
指定管理料	0	0	0	0
減価償却費	21,100	21,076	20,922	20,922

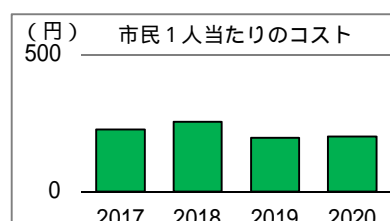
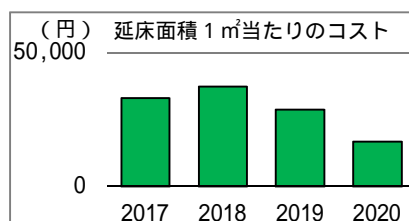
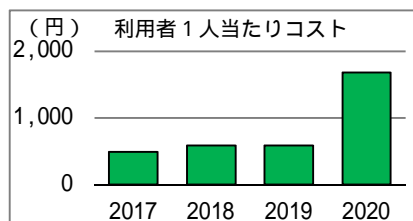
歳入(千円)	1,279	1,671	1,495	1,047
使用料及び手数料	930	1,283	1,159	827
その他	349	388	337	219



備 考

## 単位当たりコスト状況

	平成29年度 (2017)	平成30年度 (2018)	令和元年度 (2019)	令和2年度 (2020)
利用者1人当たりコスト	495 円	589 円	584 円	1,687 円
延床面積1㎡当たりコスト	33,051 円	37,582 円	28,922 円	16,790 円
市民1人当たりコスト	226 円	255 円	196 円	201 円

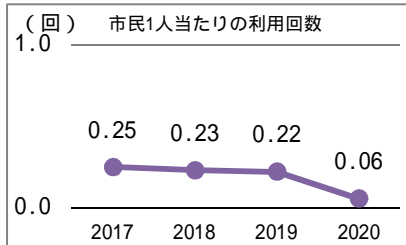
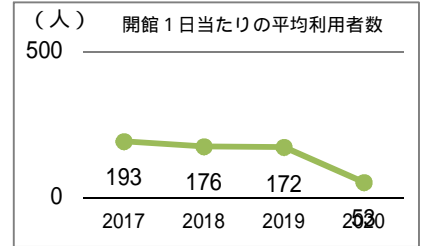
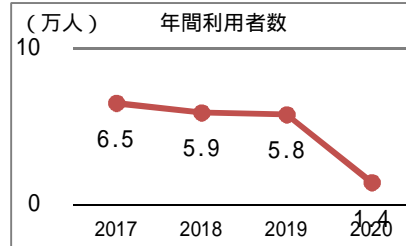
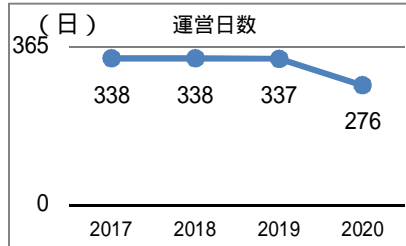


# 施設名

# 33.押立文化センター

# 【 詳細情報 】

運営・利用状況	平成29年度 (2017)	平成30年度 (2018)	令和元年度 (2019)	令和2年度 (2020)
運営日数	338	338	337	276
年間利用者数	65,240	59,322	58,030	14,494
一般利用者数	38,283	39,385	36,185	7,223
窓口業務利用者数	4,279	4,795	4,957	4,979
児童館利用者数	7,716	7,057	6,085	1,323
その他利用者数	14,962	8,085	10,803	969
開館1日当たりの平均利用者数	193	176	172	53
市民1人当たりの利用回数	0.25	0.23	0.22	0.06



## 備 考

運営日数は各機能によって異なるため、施設として開館している最大開館日数を記載。

平成29、30年度では浴場利用者数をその他に含めている。

## 令和2年度（2020）機能別利用状況

	講堂	会議室	和室	料理講習室	大広間	遊戯室	工作室
100%							
80%							
60%							
40%							
20%							
0%							
平均面積	117 m <sup>2</sup> /室	37 m <sup>2</sup> /室	28 m <sup>2</sup> /室	38 m <sup>2</sup> /室	92 m <sup>2</sup> /室	104 m <sup>2</sup> /室	
室数	1 室	2 室	1 室	1 室	1 室	1 室	1 室
利用者数	3,494 人	2,712 人	156 人	38 人	355 人	201 人	5 人
利用コマ数	318 コマ	291 コマ	67 コマ	7 コマ	341 コマ	19 コマ	2 コマ
利用可能コマ数	773 コマ	2,789 コマ	757 コマ	638 コマ	565 コマ	183 コマ	183 コマ
稼働率	41.1%	10.4%	8.9%	1.1%	60.4%	10.4%	1.1%

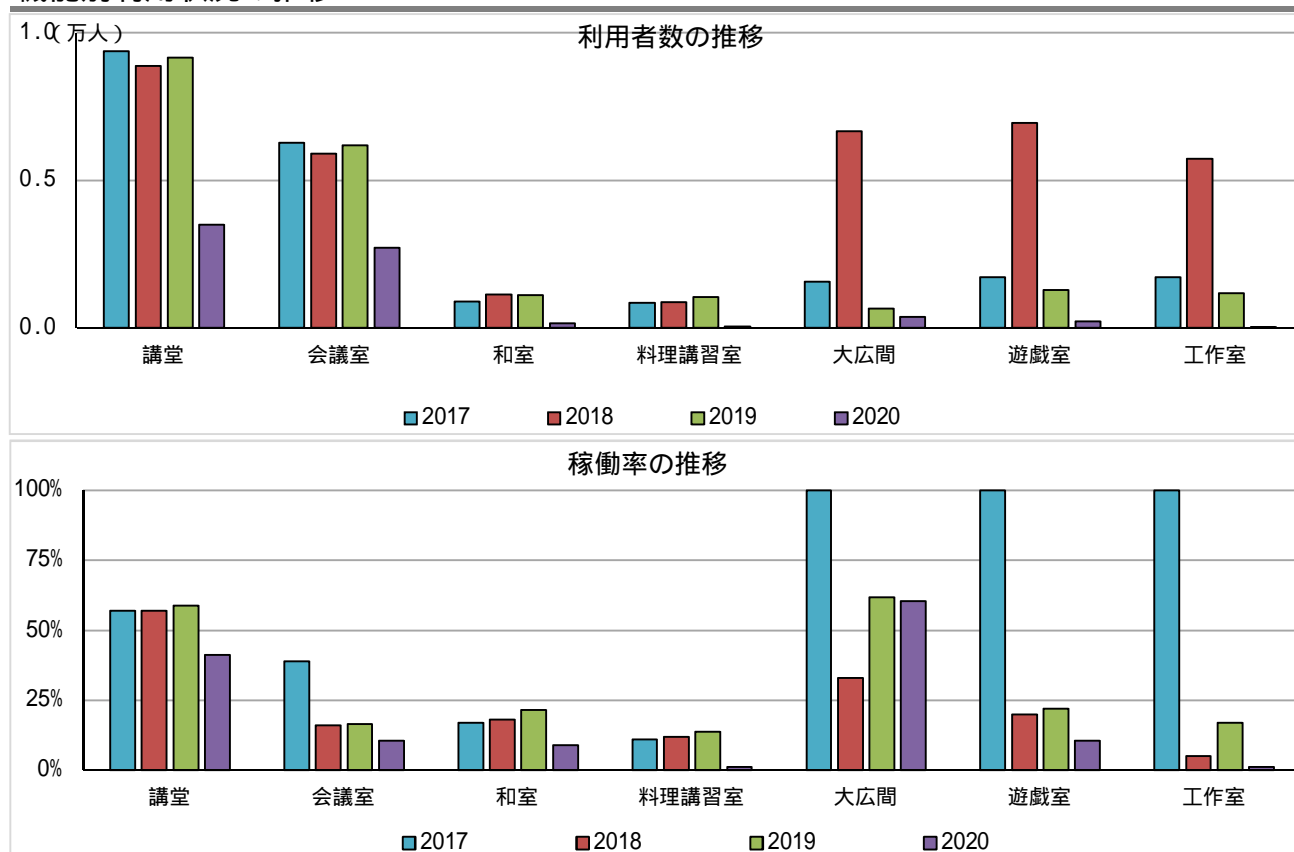
### 備 考

諸室の稼働率や利用者数などは、開放の時間を除いた数値。

高齢者福祉館と児童館の貸出しについて

- ・高齢者福祉館の大広間と談話室：平日及び土曜日の夜間と日曜日は貸出し
- ・児童館の遊戯室と工作室：夜間は貸出し

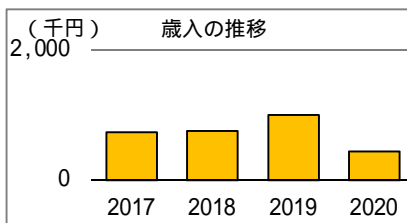
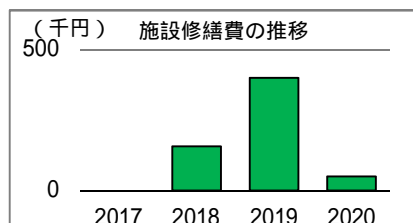
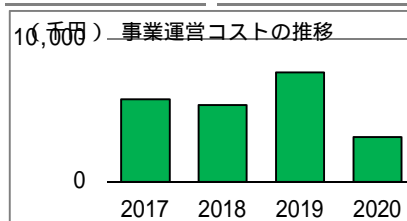
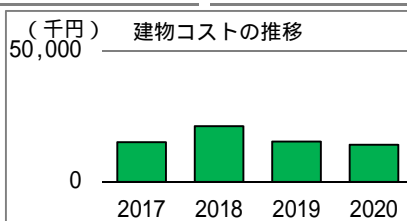
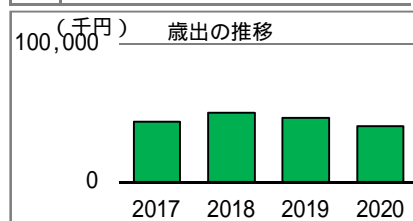
## 機能別利用状況の推移



## コスト状況

	平成29年度 (2017)	平成30年度 (2018)	令和元年度 (2019)	令和2年度 (2020)
歳出(千円)	43,853	50,472	46,596	40,739
建物コスト	15,213	21,370	15,418	14,296
施設管理委託費	12,503	18,470	13,402	12,529
光熱水費	2,709	2,900	2,016	1,767
事業運営コスト	5,784	5,372	7,646	3,131
事業運営委託費	2,475	2,131	3,152	1,045
その他	3,309	3,241	4,494	2,086
人件費	22,857	23,573	23,130	23,262
施設修繕費		157	403	50
施設整備費		0	0	0
指定管理料		0	0	0
減価償却費	21,947	21,947	21,947	21,947

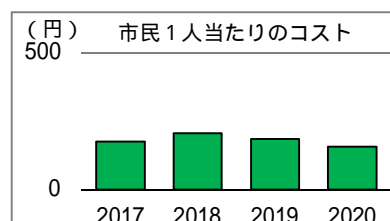
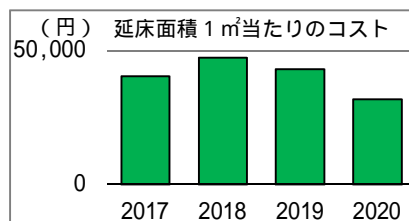
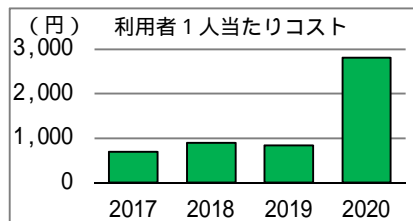
歳入(千円)	738	756	1,003	444
使用料及び手数料	470	454	738	328
その他	268	302	264	116



備考

## 単位当たりコスト状況

	平成29年度 (2017)	平成30年度 (2018)	令和元年度 (2019)	令和2年度 (2020)
利用者1人当たりコスト	694 円	892 円	836 円	2,811 円
延床面積1㎡当たりコスト	40,495 円	47,495 円	43,254 円	31,927 円
市民1人当たりコスト	175 円	205 円	186 円	157 円

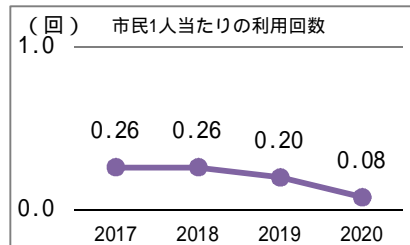
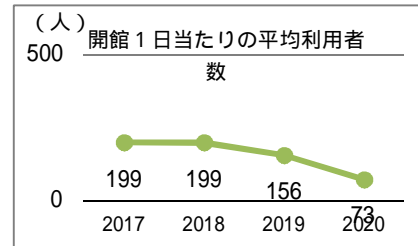
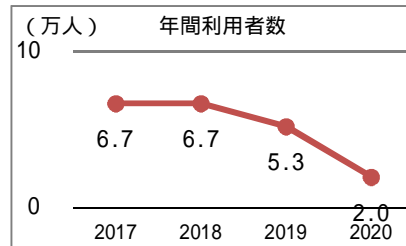
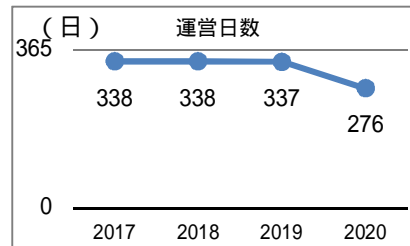


# 施設名

# 34.四谷文化センター

# 【 詳細情報 】

運営・利用状況	平成29年度 (2017)	平成30年度 (2018)	令和元年度 (2019)	令和2年度 (2020)
運営日数	338	338	337	276
年間利用者数	67,120	67,171	52,534	20,042
一般利用者数	34,326	33,944	25,754	8,839
窓口業務利用者数	6,662	7,442	7,522	7,632
児童館利用者数	5,618	4,677	3,796	2,302
その他利用者数	20,514	21,108	15,462	1,269
開館1日当たりの平均利用者数	199	199	156	73
市民1人当たりの利用回数	0.26	0.26	0.20	0.08



## 備 考

運営日数は各機能によって異なるため、施設として開館している最大開館日数を記載。

平成29、30年度では浴場利用者数をその他に含めている。

## 令和2年度（2020）機能別利用状況

	講堂	会議室	和室	料理講習室	大広間	遊戯室
100%						
80%						
60%						
40%						
20%						
0%						
平均面積	125 m <sup>2</sup> /室	69 m <sup>2</sup> /室	37 m <sup>2</sup> /室	37 m <sup>2</sup> /室	107 m <sup>2</sup> /室	107 m <sup>2</sup> /室
室数	1 室	1 室	1 室	1 室	1 室	1 室
利用者数	2,763 人	2,348 人	286 人	26 人	1,720 人	366 人
利用コマ数	233 コマ	215 コマ	47 コマ	6 コマ	319 コマ	28 コマ
利用可能コマ数	751 コマ	757 コマ	752 コマ	632 コマ	567 コマ	183 コマ
稼働率	31.0%	28.4%	6.3%	0.9%	56.3%	15.3%

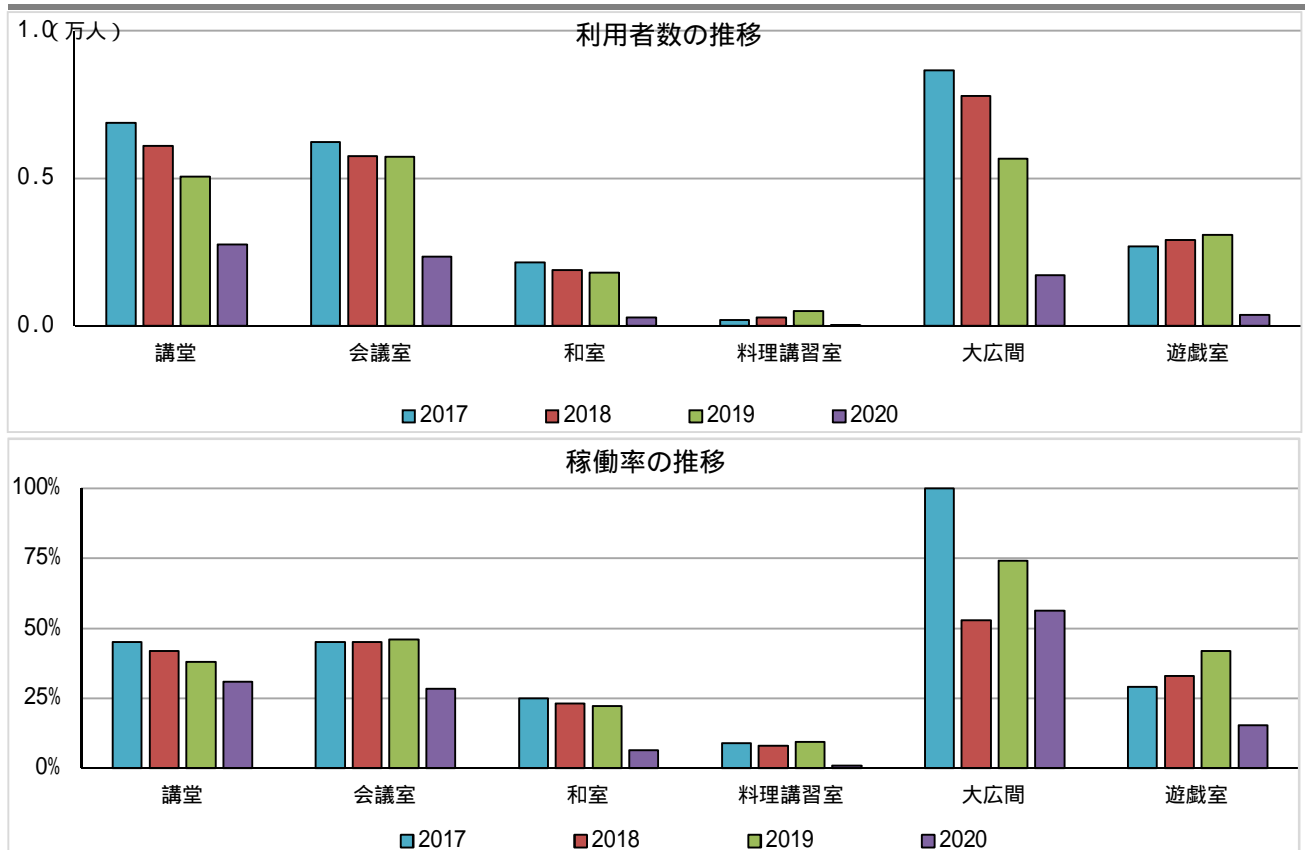
### 備 考

諸室の稼働率や利用者数などは、開放の時間を除いた数値。

高齢者福祉館と児童館の貸出しについて

- ・高齢者福祉館の大広間と談話室：平日及び土曜日の夜間と日曜日は貸出し
- ・児童館の遊戯室と工作室：夜間は貸出し

## 機能別利用状況の推移

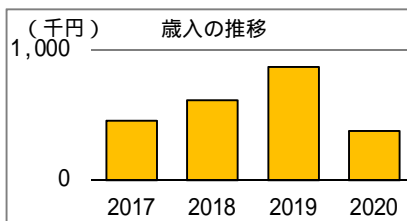
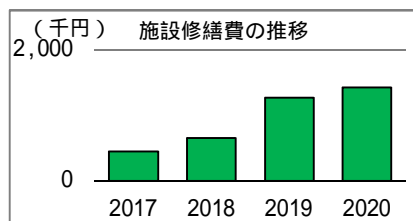
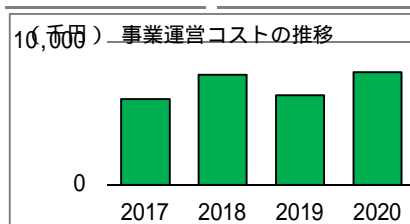
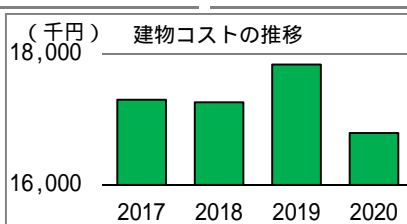
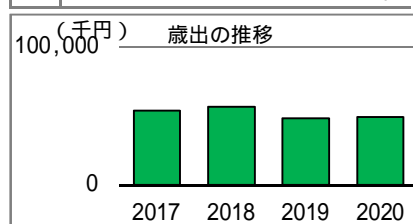




## コスト状況

	平成29年度 (2017)	平成30年度 (2018)	令和元年度 (2019)	令和2年度 (2020)
歳出(千円)	53,944	56,881	48,651	49,560
建物コスト	17,301	17,264	17,837	16,797
施設管理委託費	14,401	14,398	15,425	14,842
光熱水費	2,900	2,866	2,411	1,955
事業運営コスト	5,982	7,721	6,254	7,870
事業運営委託費	2,588	2,638	3,370	1,579
その他	3,394	5,084	2,884	6,292
人件費	30,202	31,238	23,285	23,455
施設修繕費	459	659	1,275	1,437
施設整備費	0	0	0	0
指定管理料	0	0	0	0
減価償却費	18,336	18,246	18,246	18,246

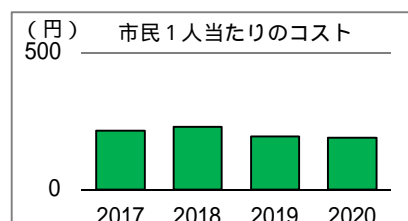
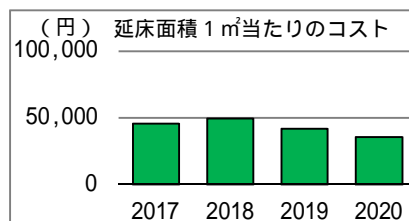
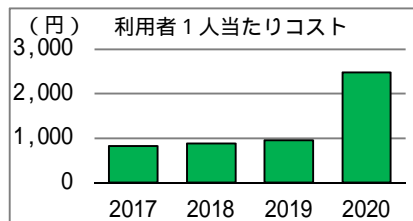
歳入(千円)	456	615	869	376
使用料及び手数料	297	430	719	301
その他	159	185	150	75



備 考

## 単位当たりコスト状況

	平成29年度 (2017)	平成30年度 (2018)	令和元年度 (2019)	令和2年度 (2020)
利用者1人当たりコスト	825 円	888 円	960 円	2,473 円
延床面積1㎡当たりコスト	45,779 円	49,290 円	41,730 円	35,552 円
市民1人当たりコスト	215 円	230 円	195 円	190 円

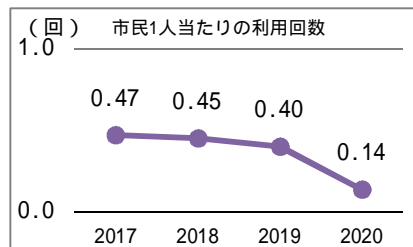
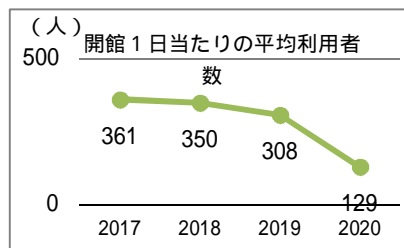
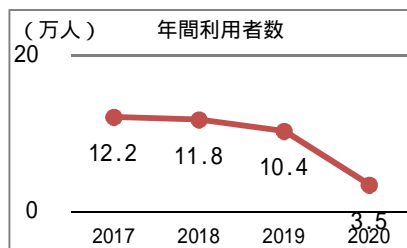
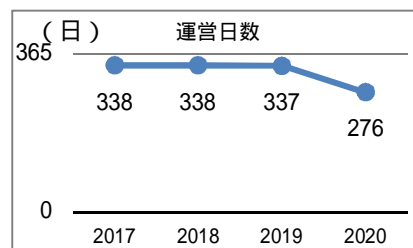


# 施設名

# 35.片町文化センター

# 【 詳細情報 】

運営・利用状況	平成29年度 (2017)	平成30年度 (2018)	令和元年度 (2019)	令和2年度 (2020)
運営日数	338	338	337	276
年間利用者数	122,027	118,284	103,639	35,487
一般利用者数	73,585	70,070	64,340	21,172
窓口業務利用者数	9,238	9,558	10,870	11,444
児童館利用者数	6,100	4,900	4,259	1,793
その他利用者数	33,104	33,756	24,170	1,078
開館1日当たりの平均利用者数	361	350	308	129
市民1人当たりの利用回数	0.47	0.45	0.40	0.14



## 備 考

運営日数は各機能によって異なるため、施設として開館している最大開館日数を記載。

平成29、30年度では浴場利用者数をその他に含めている。

## 令和2年度(2020)機能別利用状況

	講堂	会議室	和室	料理講習室	大広間	談話室	遊戯室
100%							
80%							
60%							
40%							
20%							
0%							
平均面積	120 m <sup>2</sup> /室	80 m <sup>2</sup> /室	52 m <sup>2</sup> /室	33 m <sup>2</sup> /室	173 m <sup>2</sup> /室	56 m <sup>2</sup> /室	91 m <sup>2</sup> /室
室数	1 室	2 室	1 室	1 室	1 室	1 室	1 室
利用者数	5,993 人	9,034 人	1,542 人	197 人	1,938 人	934 人	1,084 人
利用コマ数	342 コマ	891 コマ	185 コマ	114 コマ	427 コマ	406 コマ	60 コマ
利用可能コマ数	767 コマ	1,564 コマ	763 コマ	635 コマ	595 コマ	579 コマ	183 コマ
稼働率	44.6%	57.0%	24.2%	18.0%	71.8%	70.1%	32.8%

	工作室
100%	
80%	
60%	
40%	
20%	
0%	
平均面積	24 m <sup>2</sup> /室
室数	1 室
利用者数	5 人
利用コマ数	3 コマ
利用可能コマ数	183 コマ
稼働率	1.6%

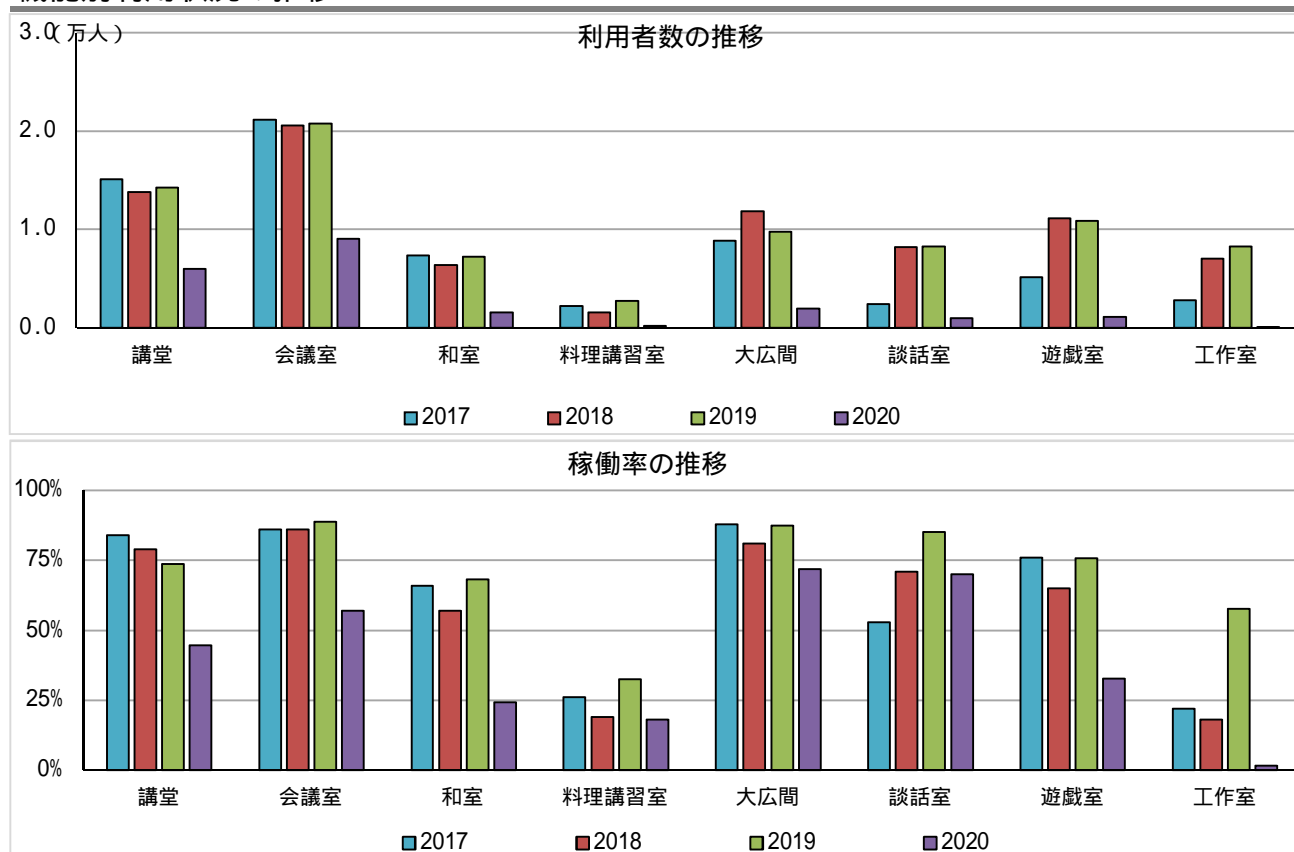
### 備 考

諸室の稼働率や利用者数などは、開放の時間を除いた数値。

高齢者福祉館と児童館の貸出しについて

- ・高齢者福祉館の大広間と談話室：平日及び土曜日の夜間と日曜日は貸出し
- ・児童館の遊戯室と工作室：夜間は貸出し

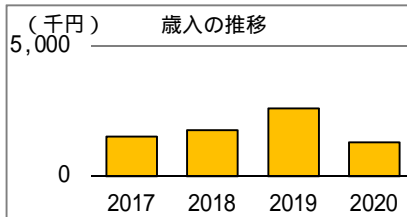
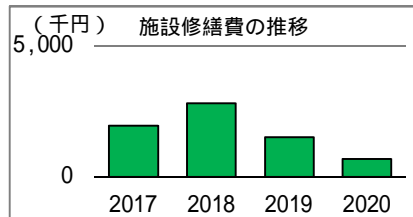
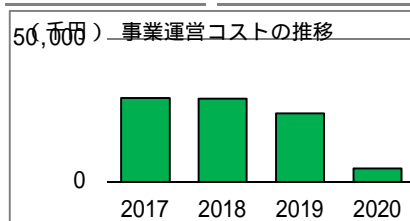
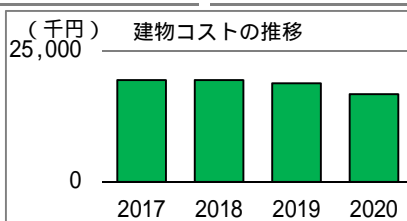
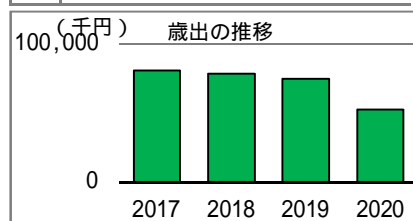
## 機能別利用状況の推移



## コスト状況

	平成29年度 (2017)	平成30年度 (2018)	令和元年度 (2019)	令和2年度 (2020)
歳出(千円)	80,985	78,675	75,201	52,853
建物コスト	19,525	19,504	18,908	16,744
施設管理委託費	14,573	14,326	14,422	13,185
光熱水費	4,952	5,178	4,486	3,560
事業運営コスト	29,278	29,106	24,053	4,779
事業運営委託費	3,989	3,927	4,651	2,603
その他	25,289	25,179	19,402	2,177
人件費	30,212	27,231	30,708	30,629
施設修繕費	1,970	2,834	1,532	701
施設整備費	0	0	0	0
指定管理料	0	0	0	0
減価償却費	19,737	19,737	19,737	19,737

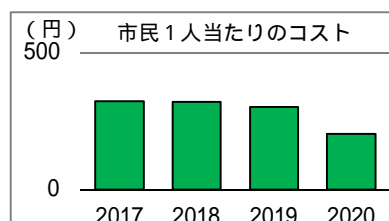
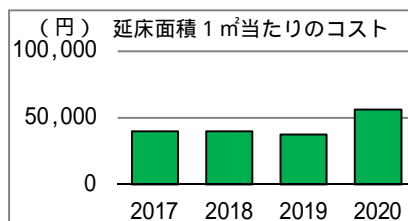
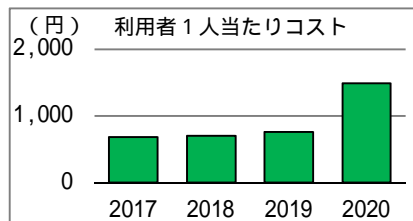
歳入(千円)	1,519	1,757	2,601	1,307
使用料及び手数料	1,173	1,410	2,320	1,178
その他	346	347	280	130



備 考

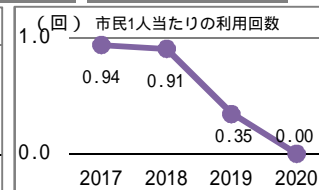
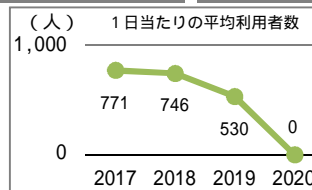
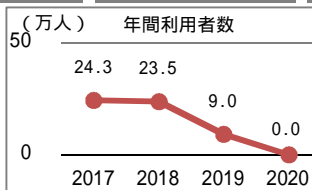
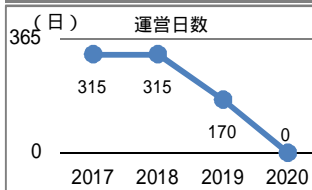
## 単位当たりコスト状況

	平成29年度 (2017)	平成30年度 (2018)	令和元年度 (2019)	令和2年度 (2020)
利用者1人当たりコスト	685 円	706 円	759 円	1,489 円
延床面積1㎡当たりコスト	40,120 円	40,106 円	37,661 円	56,406 円
市民1人当たりコスト	324 円	322 円	302 円	203 円



# 施設名 36. 総合体育館（郷土の森総合体育館）【 詳細情報 】

運営・利用状況	平成29年度 2017	平成30年度 2018	令和1年度 2019	令和2年度 2020
運営日数	315	315	170	0
年間利用者数	242,740	235,013	90,064	0
1日当たりの平均利用者数	771	746	530	0
市民1人当たりの利用回数	0.94	0.91	0.35	0.00



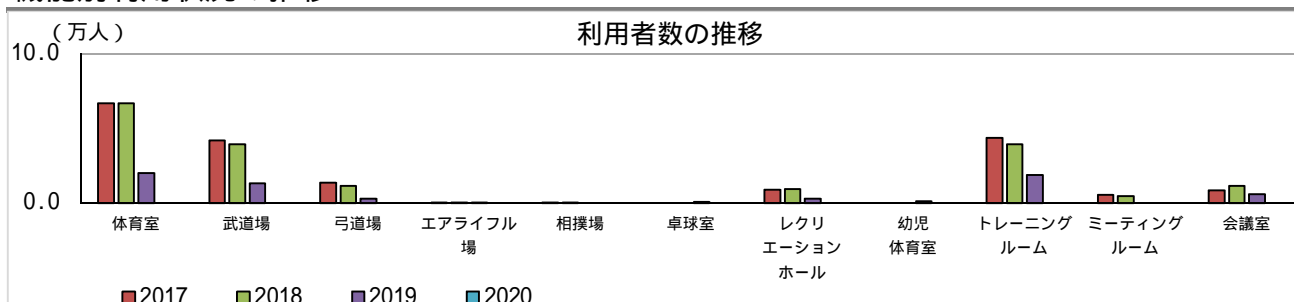
## 令和2年度（2020）機能別利用状況

	体育室	武道場	弓道場	エアライフル場	相撲場	卓球室	レクリエーションホール
100%							
80%							
60%							
40%							
20%							
0%							
平均面積	1,242 m <sup>2</sup> /室	495 m <sup>2</sup> /室	816 m <sup>2</sup> /室	234 m <sup>2</sup> /室	277 m <sup>2</sup> /室	360 m <sup>2</sup> /室	377 m <sup>2</sup> /室
室数	2 室	2 室	1 室	1 室	1 室	1 室	1 室
利用者数	0 人	0 人	0 人	0 人	0 人	0 人	0 人
利用コマ数	0 コマ	0 コマ	0 コマ	0 コマ	0 コマ	0 コマ	0 コマ
利用可能コマ数	0 コマ	0 コマ	0 コマ	0 コマ	0 コマ	0 コマ	0 コマ
稼働率	0.0%	0.0%	0.0%	0.0%	0.0%	0.0%	0.0%
主催事業の利用者数	0 人	0 人	0 人	-	0 人	0 人	0 人
一般公開時の利用者数	0 人	0 人	0 人	0 人	0 人	0 人	0 人

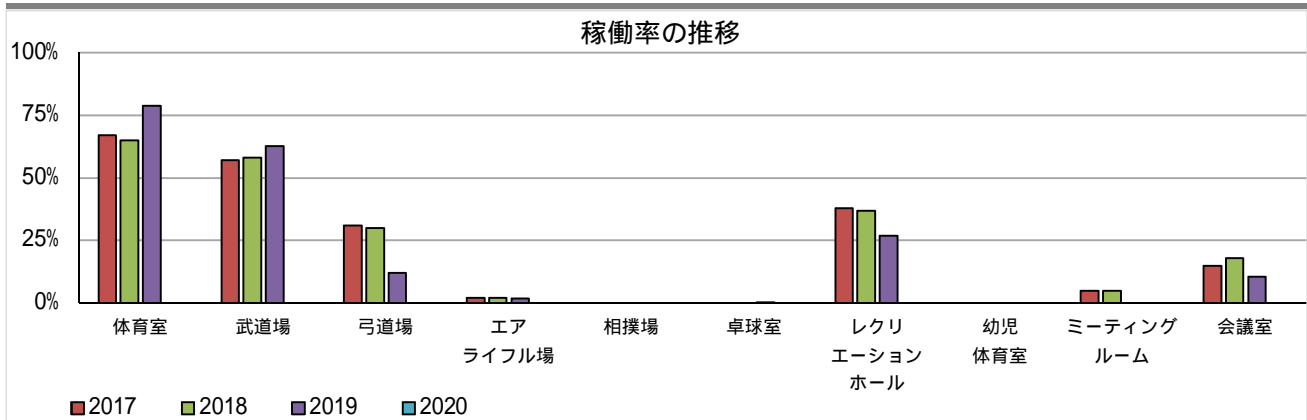
	幼児体育室	トレーニングルーム	ミーティングルーム	会議室
100%				
80%				
60%				
40%				
20%				
0%				
平均面積	100 m <sup>2</sup> /室	400 m <sup>2</sup> /室	48 m <sup>2</sup> /室	85 m <sup>2</sup> /室
室数	1 室	1 室	1 室	2 室
利用者数	0 人	-	-	0 人
利用コマ数	0 時間	-	0 コマ	0 コマ
利用可能コマ数	0 時間	-	0 コマ	0 コマ
稼働率	0.0%	-	0.0%	0.0%
主催事業の利用者数	0 人	-	0 人	0 人
一般公開時の利用者数	0 人	0 人	0 人	0 人

令和元年度における台風被害のため、令和元年10月13日から令和3年3月31日まで休館。そのため、利用者は0人。

## 機能別利用状況の推移

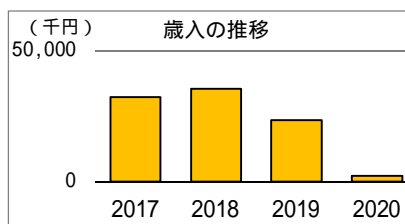
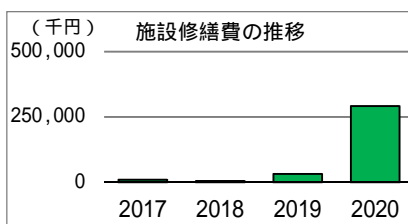
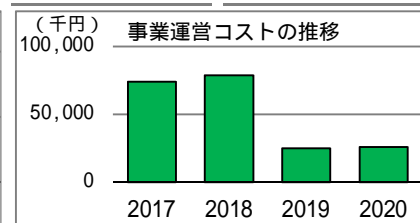
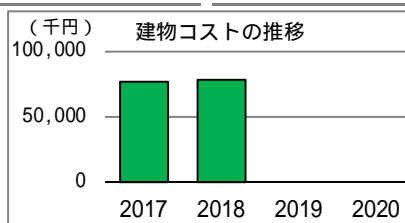
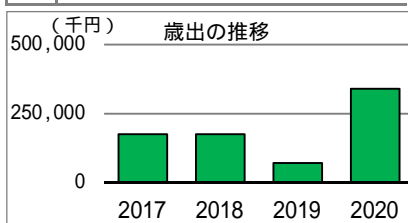


## 機能別利用状況の推移



## コスト状況

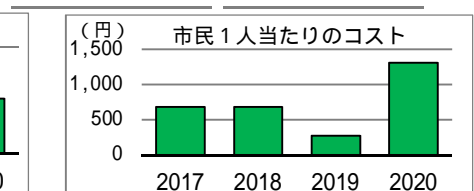
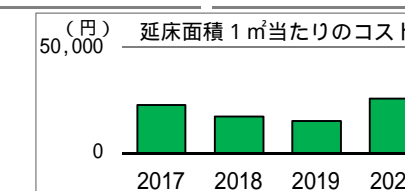
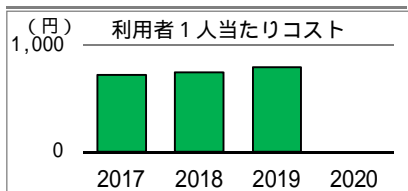
	平成29年度 2017	平成30年度 2018	令和1年度 2019	令和2年度 2020
歳出（千円）	175,976	176,521	71,937	340,232
建物コスト	77,096	78,177	0	0
施設管理委託費	49,561	50,404	0	0
光熱水費	27,535	27,772	0	0
事業運営コスト	73,981	78,925	24,884	26,038
事業運営委託費	31,152	34,892	995	1,081
その他	42,829	44,033	23,890	24,956
人件費	14,494	14,558	14,448	14,949
施設修繕費	10,405	4,862	32,605	291,602
施設整備費	0	0	0	7,644
指定管理料	0	0	0	0
減価償却費	62,890	66,741	69,793	69,793
歳入（千円）	32,443	35,490	23,616	2,188
使用料及び手数料	31,229	29,261	13,117	2,188
その他	1,214	6,228	10,499	0



備 考

## 単位当たりコスト状況

	平成29年度 2017	平成30年度 2018	令和1年度 2019	令和2年度 2020
利用者1人当たりコスト	725	751	799	-
延床面積1㎡当たりコスト	22,806	17,455	15,311	25,721
市民1人当たりコスト	682	682	276	1,307



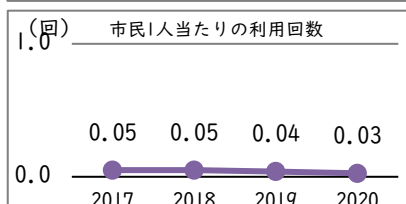
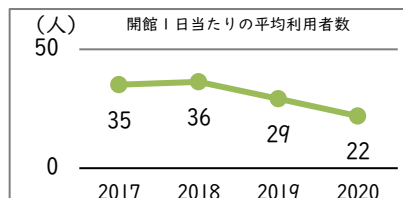
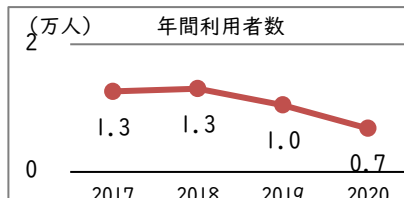
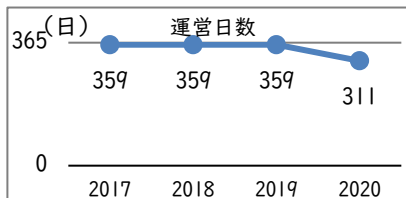
# 施設名

# 37. 朝日体育館

# 【 詳細情報 】

## 運営・利用状況

	平成29年度 (2017)	平成30年度 (2018)	令和元年度 (2019)	令和2年度 (2020)
運営日数	359	359	359	311
年間利用者数	12,597	13,037	10,472	6,818
開館1日当たりの平均利用者数	35	36	29	22
市民1人当たりの利用回数	0.05	0.05	0.04	0.03



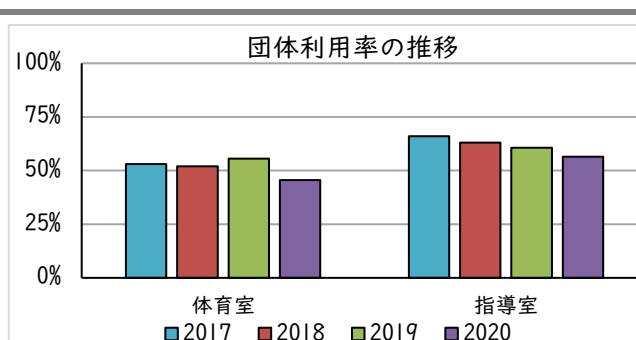
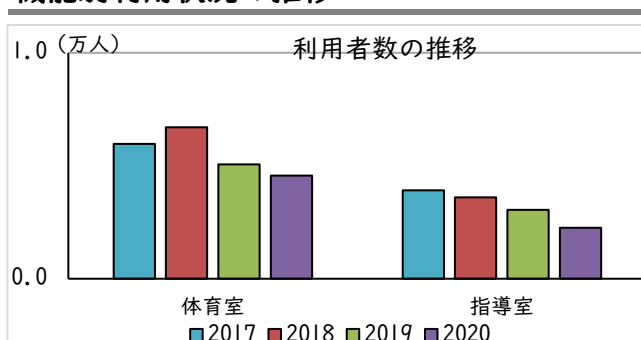
## 年間稼働状況

	平成29年度 (2017)	平成30年度 (2018)	令和元年度 (2019)	令和2年度 (2020)
稼働率	59.4%	57.8%	58.1%	51.0%
年間利用時間	1,291	1,301	1,175	871
年間利用可能時間	2,173	2,250	2,022	1,708

## 令和2年度（2020）機能別利用状況

	体育室	指導室	備考
稼働率	40%	56%	
平均面積	237 m <sup>2</sup> /室	52 m <sup>2</sup> /室	
室数	1 室	1 室	
利用者数	4,564 人	2,254 人	
団体利用コマ数	390 コマ	481 コマ	
団体利用可能コマ数	857 コマ	851 コマ	
団体利用率	45.5%	56.5%	
自主事業の利用者数	332 人	-	
一般公開時の利用者数	765 人	-	

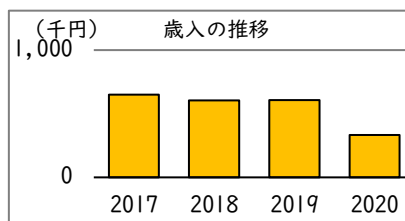
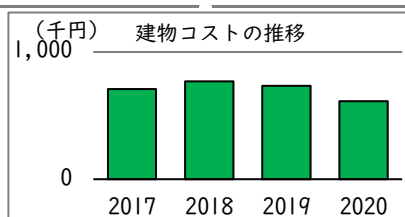
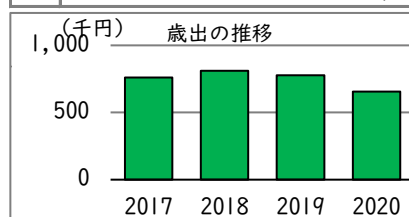
## 機能別利用状況の推移



## コスト状況

	平成29年度 (2017)	平成30年度 (2018)	令和元年度 (2019)	令和2年度 (2020)
歳出（千円）	760	811	778	656
建物コスト	709	768	735	613
施設管理委託費	0	0	0	0
光熱水費	709	768	735	613
事業運営コスト	51	43	43	42
事業運営委託費	0	0	0	0
その他	51	43	43	42
人件費	0	0	0	0
施設修繕費	0	0	0	0
施設整備費	0	0	0	0
指定管理料	0	0	0	0
減価償却費	1,044	1,044	1,044	1,044

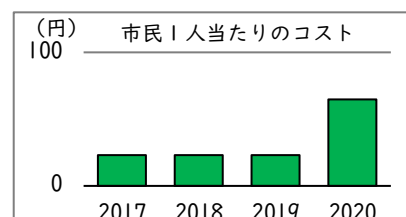
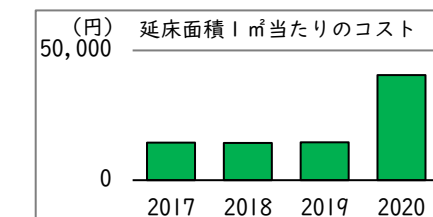
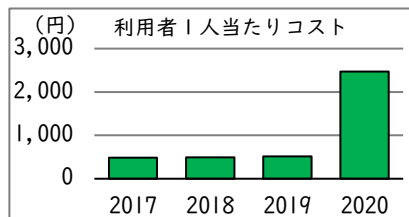
歳入（千円）	651	604	607	332
使用料及び手数料	649	604	606	331
その他	2	0	1	1



備考

## 単位当たりコスト状況

	平成29年度 (2017)	平成30年度 (2018)	令和元年度 (2019)	令和2年度 (2020)
利用者1人当たりコスト	485 円	492 円	512 円	2,472 円
延床面積1㎡当たりコスト	14,445 円	14,398 円	14,568 円	40,517 円
市民1人当たりコスト	23 円	23 円	23 円	65 円





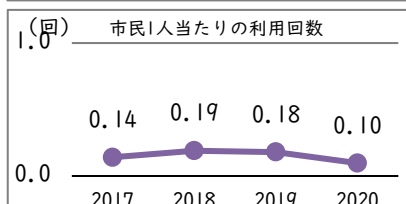
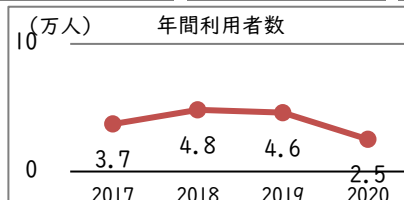
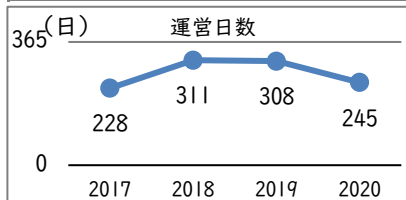
# 施設名

# 38. 白系台体育館

# 【 詳細情報 】

## 運営・利用状況

	平成29年度 (2017)	平成30年度 (2018)	令和元年度 (2019)	令和2年度 (2020)
運営日数	228	311	308	245
年間利用者数	37,175	48,327	46,147	25,267
開館1日当たりの平均利用者数	163	155	150	103
市民1人当たりの利用回数	0.14	0.19	0.18	0.10




## 年間稼働状況

	平成29年度 (2017)	平成30年度 (2018)	令和元年度 (2019)	令和2年度 (2020)
稼働率	66.5%	64.1%	60.7%	59.0%
年間利用時間	1,207	1,596	1,495	1,083
年間利用可能時間	1,816	2,488	2,464	1,836

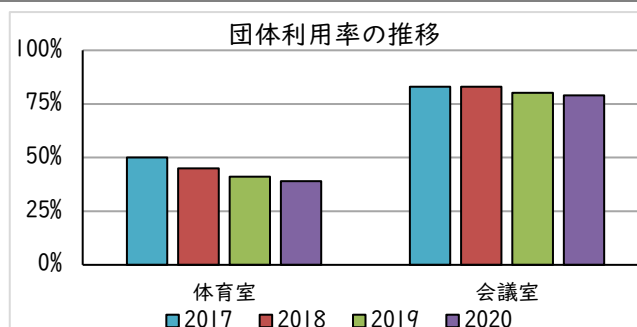
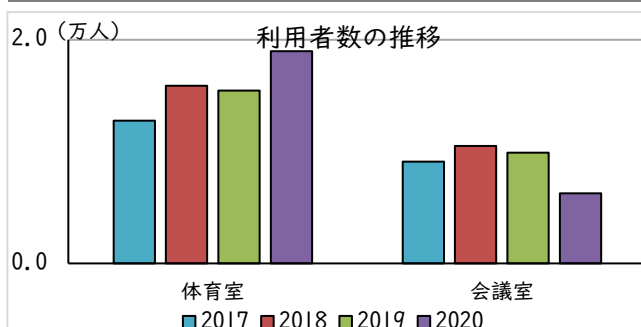
## 令和2年度(2020)機能別利用状況

	体育室	会議室
稼働率	39.0%	79.0%
平均面積	826 m <sup>2</sup> /室	96 m <sup>2</sup> /室
室数	1 室	1 室
利用者数	18,989 人	6,278 人
団体利用コマ数	358 コマ	725 コマ
団体利用可能コマ数	918 コマ	918 コマ
団体利用率	39.0%	79.0%
自主事業の利用者数	2,247 人	-
一般公開時の利用者数	7,942 人	-

## 備 考



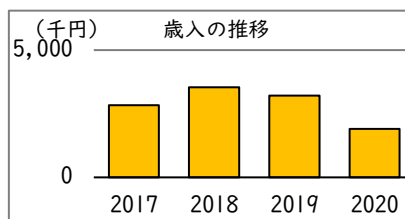
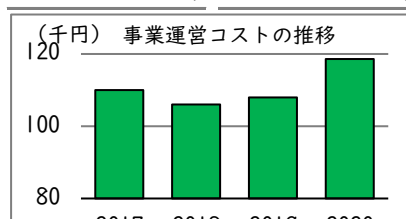
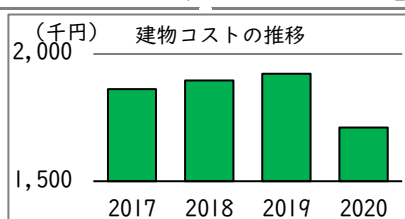
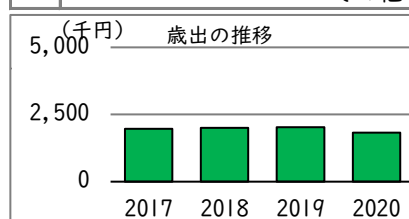
## 機能別利用状況の推移



## コスト状況

	平成29年度 (2017)	平成30年度 (2018)	令和元年度 (2019)	令和2年度 (2020)
歳出（千円）	1,972	2,002	2,030	1,829
建物コスト	1,862	1,896	1,922	1,711
施設管理委託費	0	0	0	0
光熱水費	1,862	1,896	1,922	1,711
事業運営コスト	110	106	108	119
事業運営委託費	0	0	0	0
その他	110	106	108	119
人件費	0	0	0	0
施設修繕費	0	0	0	0
施設整備費	0	0	0	0
指定管理料	0	0	0	0
減価償却費	7,407	7,407	7,407	7,407

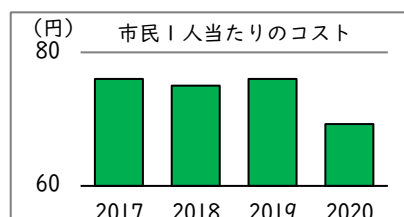
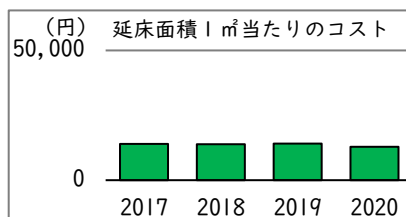
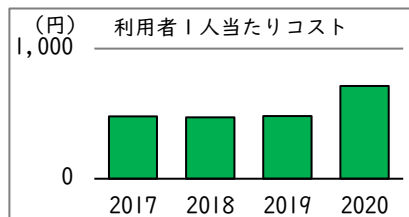
歳入（千円）	2,832	3,535	3,210	1,907
使用料及び手数料	2,831	3,533	3,209	1,906
その他	1	2	1	1



備考

## 単位当たりコスト状況

	平成29年度 (2017)	平成30年度 (2018)	令和元年度 (2019)	令和2年度 (2020)
利用者1人当たりコスト	478 円	471 円	482 円	714 円
延床面積1㎡当たりコスト	14,025 円	13,876 円	14,146 円	12,887 円
市民1人当たりコスト	76 円	75 円	76 円	69 円



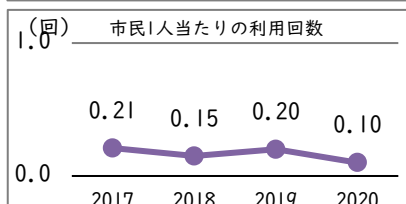
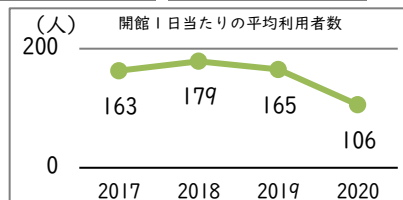
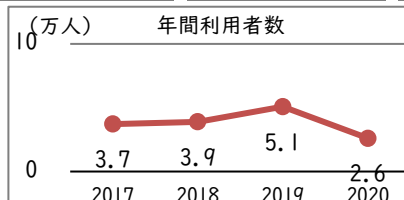
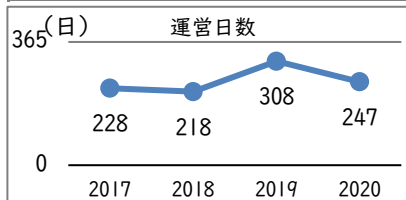
# 施設名

# 39. 押立体育館

# 【 詳細情報 】

## 運営・利用状況

	平成29年度 (2017)	平成30年度 (2018)	令和元年度 (2019)	令和2年度 (2020)
運営日数	228	218	308	247
年間利用者数	37,175	38,962	50,842	26,106
開館1日当たりの平均利用者数	163	179	165	106
市民1人当たりの利用回数	0.21	0.15	0.20	0.10



## 年間稼働状況

	平成29年度 (2017)	平成30年度 (2018)	令和元年度 (2019)	令和2年度 (2020)
稼働率	63.3%	60.6%	58.5%	56.9%
年間利用時間	1,575	1,057	1,441	1,054
年間利用可能時間	2,488	1,744	2,464	1,852

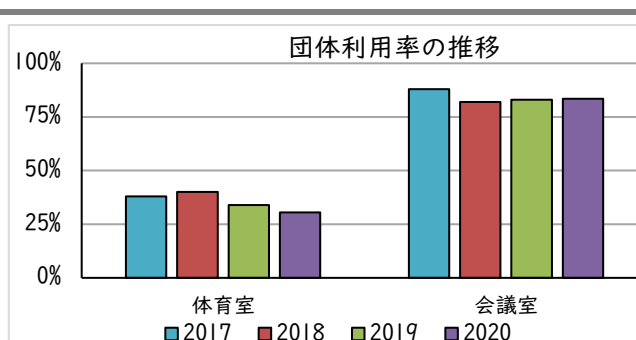
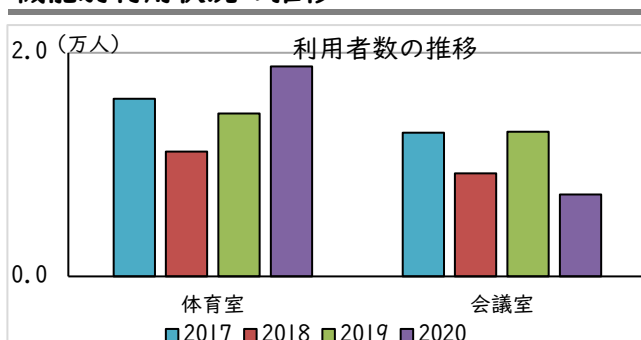
## 令和2年度（2020）機能別利用状況

	体育室	会議室
稼働率	20%	83.4%
平均面積	828 m <sup>2</sup> /室	90 m <sup>2</sup> /室
室数	1 室	1 室
利用者数	18,788 人	7,318 人
団体利用コマ数	282 コマ	772 コマ
団体利用可能コマ数	926 コマ	926 コマ
団体利用率	30.5%	83.4%
自主事業の利用者数	2,522 人	-
一般公開時の利用者数	7,966 人	-

備 考



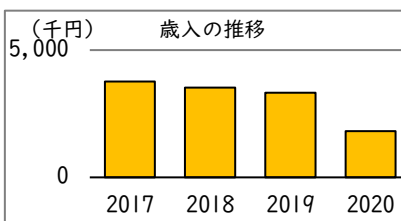
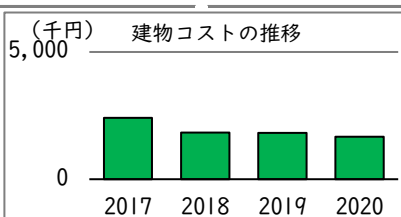
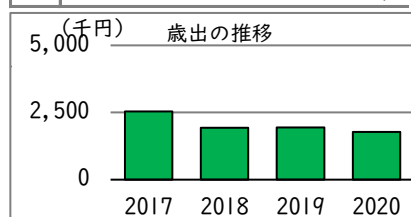
## 機能別利用状況の推移



## コスト状況

	平成29年度 (2017)	平成30年度 (2018)	令和元年度 (2019)	令和2年度 (2020)
歳出（千円）	2,535	1,937	1,945	1,772
建物コスト	2,412	1,828	1,816	1,669
施設管理委託費	0	0	0	0
光熱水費	2,412	1,828	1,816	1,669
事業運営コスト	123	109	129	103
事業運営委託費	0	0	0	0
その他	123	109	129	103
人件費	0	0	0	0
施設修繕費	0	0	0	0
施設整備費	0	0	0	0
指定管理料	0	0	0	0
減価償却費	7,779	7,779	7,779	7,779

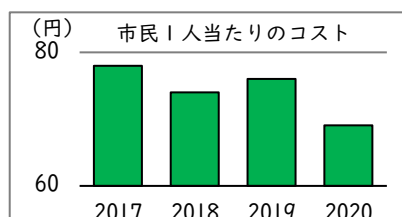
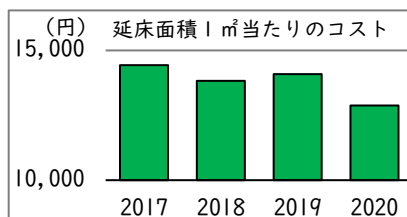
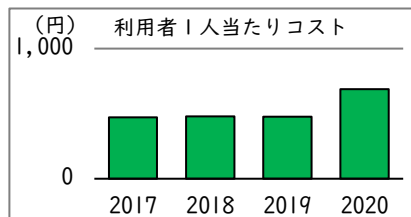
歳入（千円）	3,763	3,521	3,325	1,816
使用料及び手数料	3,762	3,520	3,324	1,815
その他	1	1	1	1



備考

## 単位当たりコスト状況

	平成29年度 (2017)	平成30年度 (2018)	令和元年度 (2019)	令和2年度 (2020)
利用者1人当たりコスト	471 円	480 円	476 円	688 円
延床面積1㎡当たりコスト	14,432 円	13,833 円	14,089 円	12,873 円
市民1人当たりコスト	78 円	74 円	76 円	69 円



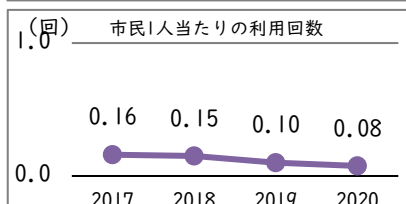
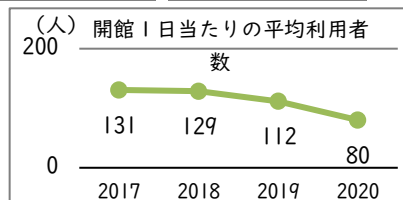
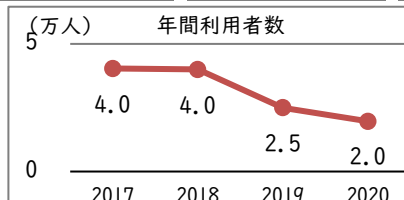
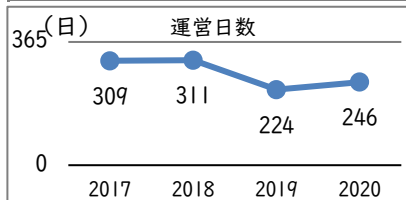
# 施設名

# 40. 栄町体育館

# 【 詳細情報 】

## 運営・利用状況

	平成29年度 (2017)	平成30年度 (2018)	令和元年度 (2019)	令和2年度 (2020)
運営日数	309	311	224	246
年間利用者数	40,379	40,002	25,023	19,690
開館1日当たりの平均利用者数	131	129	112	80
市民1人当たりの利用回数	0.16	0.15	0.10	0.08




## 年間稼働状況

	平成29年度 (2017)	平成30年度 (2018)	令和元年度 (2019)	令和2年度 (2020)
稼働率	44.1%	43.0%	44.4%	35.2%
年間利用時間	1,085	1,065	787	647
年間利用可能時間	2,460	2,474	1,774	1,838

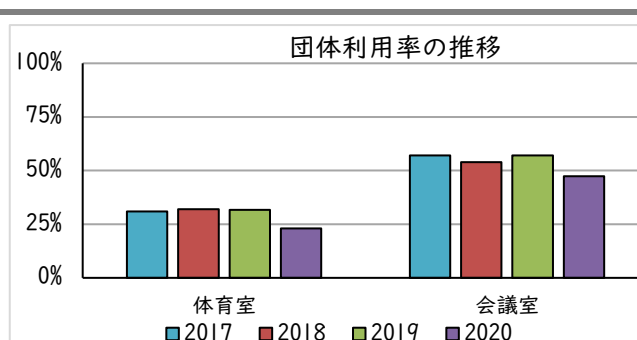
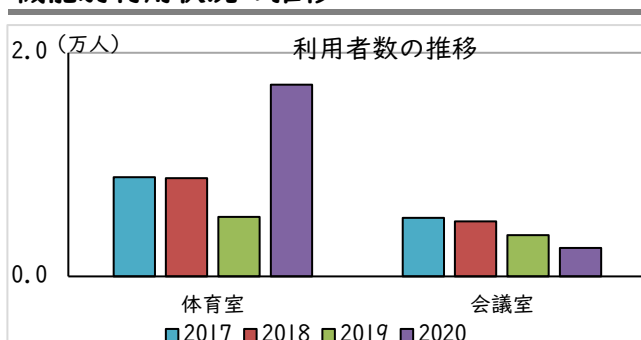
## 令和2年度（2020）機能別利用状況

	体育室	会議室
稼働率	100%	100%
平均面積	826 m <sup>2</sup> /室	89 m <sup>2</sup> /室
室数	1 室	1 室
利用者数	17,154 人	2,536 人
団体利用コマ数	212 コマ	435 コマ
団体利用可能コマ数	919 コマ	919 コマ
団体利用率	23.1%	47.3%
自主事業の利用者数	3,149 人	-
一般公開時の利用者数	9,875 人	-

## 備 考



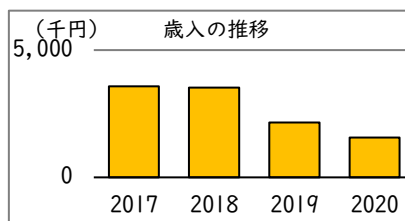
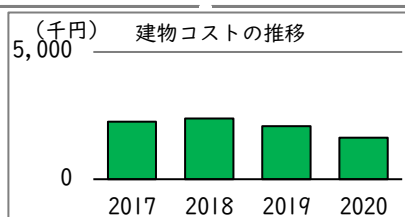
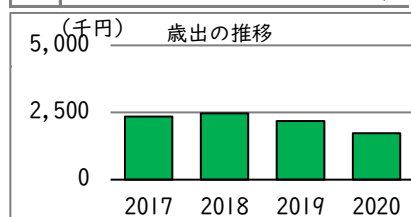
## 機能別利用状況の推移



## コスト状況

	平成29年度 (2017)	平成30年度 (2018)	令和元年度 (2019)	令和2年度 (2020)
歳出（千円）	2,347	2,472	2,178	1,726
建物コスト	2,261	2,388	2,089	1,629
施設管理委託費	0	0	0	0
光熱水費	2,261	2,388	2,089	1,629
事業運営コスト	86	84	89	97
事業運営委託費	0	0	0	0
その他	86	84	89	97
人件費	0	0	0	0
施設修繕費	0	0	0	0
施設整備費	0	0	0	0
指定管理料	0	0	0	0
減価償却費	5,365	5,365	5,365	5,365

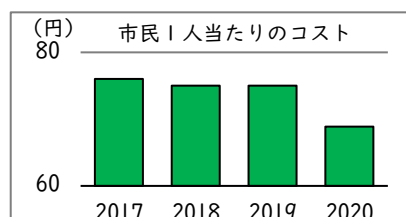
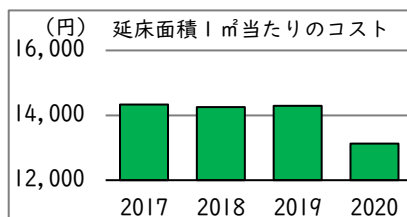
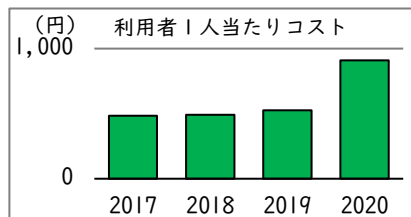
歳入（千円）	3,575	3,521	2,157	1,565
使用料及び手数料	3,575	3,520	2,157	1,564
その他	0	1	0	0



備考

## 単位当たりコスト状況

	平成29年度 (2017)	平成30年度 (2018)	令和元年度 (2019)	令和2年度 (2020)
利用者1人当たりコスト	483 円	492 円	525 円	910 円
延床面積1㎡当たりコスト	14,335 円	14,257 円	14,290 円	13,132 円
市民1人当たりコスト	76 円	75 円	75 円	69 円



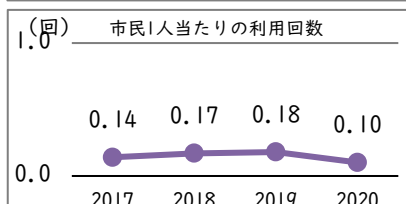
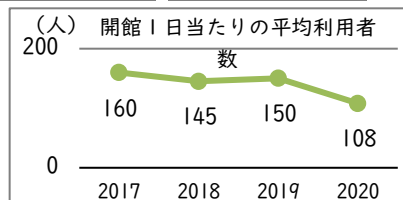
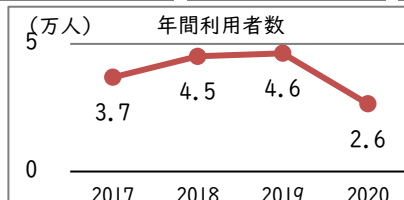
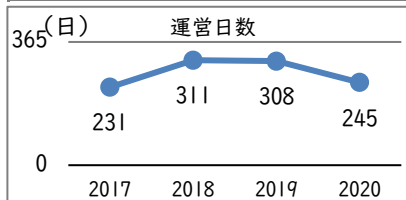
# 施設名

# 41. 本宿体育館

# 【 詳細情報 】

## 運営・利用状況

	平成29年度 (2017)	平成30年度 (2018)	令和元年度 (2019)	令和2年度 (2020)
運営日数	231	311	308	245
年間利用者数	36,948	45,121	46,300	26,492
開館1日当たりの平均利用者数	160	145	150	108
市民1人当たりの利用回数	0.14	0.17	0.18	0.10




## 年間稼働状況

	平成29年度 (2017)	平成30年度 (2018)	令和元年度 (2019)	令和2年度 (2020)
稼働率	63.2%	57.6%	58.7%	57.6%
年間利用時間	1,168	1,433	1,446	1,058
年間利用可能時間	1,848	2,488	2,464	1,836

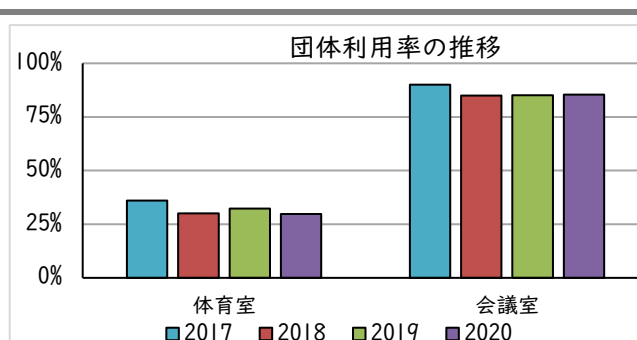
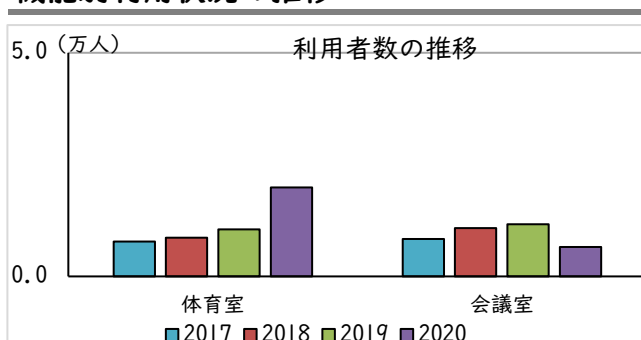
## 令和2年度（2020）機能別利用状況

	体育室	会議室
稼働率	20%	90%
平均面積	827 m <sup>2</sup> /室	100 m <sup>2</sup> /室
室数	1 室	1 室
利用者数	19,887 人	6,605 人
団体利用コマ数	274 コマ	784 コマ
団体利用可能コマ数	918 コマ	918 コマ
団体利用率	29.8%	85.4%
自主事業の利用者数	3,096 人	-
一般公開時の利用者数	10,865 人	-

備 考



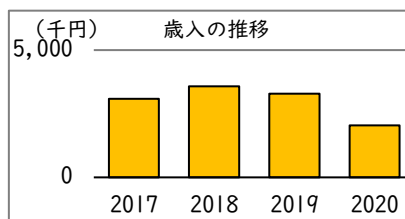
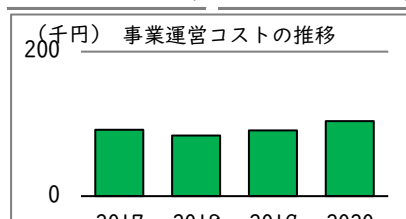
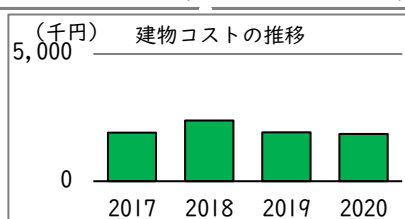
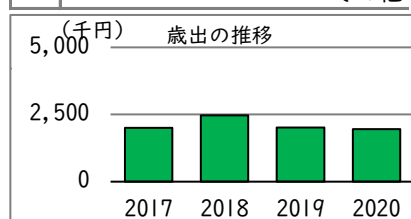
## 機能別利用状況の推移



## コスト状況

	平成29年度 (2017)	平成30年度 (2018)	令和元年度 (2019)	令和2年度 (2020)
歳出（千円）	1,998	2,472	2,011	1,961
建物コスト	1,906	2,388	1,920	1,857
施設管理委託費	0	0	0	0
光熱水費	1,906	2,388	1,920	1,857
事業運営コスト	92	84	91	104
事業運営委託費	0	0	0	0
その他	92	84	91	104
人件費	0	0	0	0
施設修繕費	0	0	0	0
施設整備費	0	0	0	0
指定管理料	0	0	0	0
減価償却費	7,304	7,304	7,304	7,304

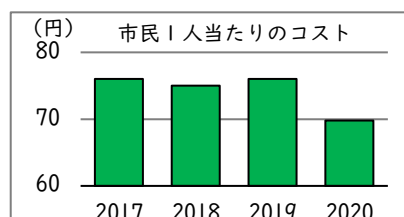
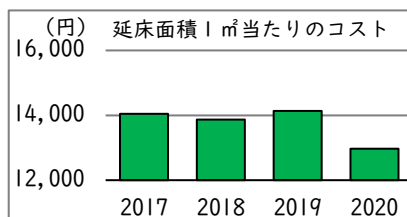
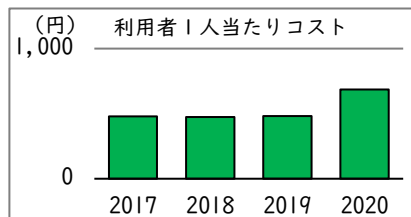
歳入（千円）	3,085	3,580	3,284	2,040
使用料及び手数料	3,084	3,579	3,283	2,039
その他	1	1	1	1



備考

## 単位当たりコスト状況

	平成29年度 (2017)	平成30年度 (2018)	令和元年度 (2019)	令和2年度 (2020)
利用者1人当たりコスト	479 円	474 円	481 円	686 円
延床面積1㎡当たりコスト	14,043 円	13,871 円	14,132 円	12,972 円
市民1人当たりコスト	76 円	75 円	76 円	70 円





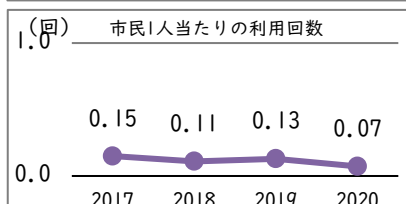
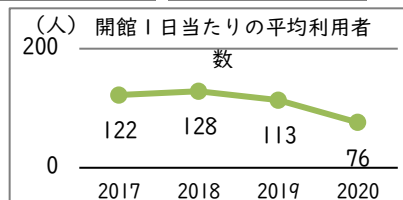
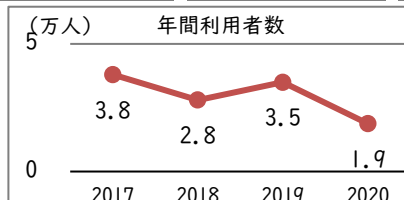
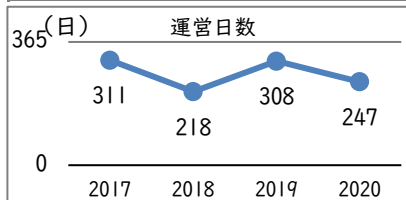
# 施設名

# 42. 四谷体育館

# 【 詳細情報 】

## 運営・利用状況

	平成29年度 (2017)	平成30年度 (2018)	令和元年度 (2019)	令和2年度 (2020)
運営日数	311	218	308	247
年間利用者数	38,006	28,009	34,955	18,768
開館1日当たりの平均利用者数	122	128	113	76
市民1人当たりの利用回数	0.15	0.11	0.13	0.07



## 年間稼働状況

	平成29年度 (2017)	平成30年度 (2018)	令和元年度 (2019)	令和2年度 (2020)
稼働率	47.0%	48.7%	46.3%	45.4%
年間利用時間	1,169	850	1,140	840
年間利用可能時間	2,488	1,744	2,464	1,852

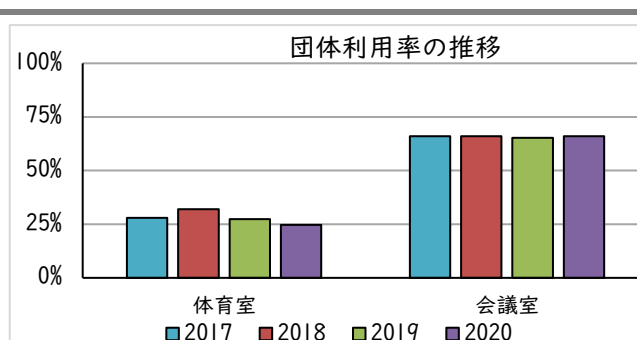
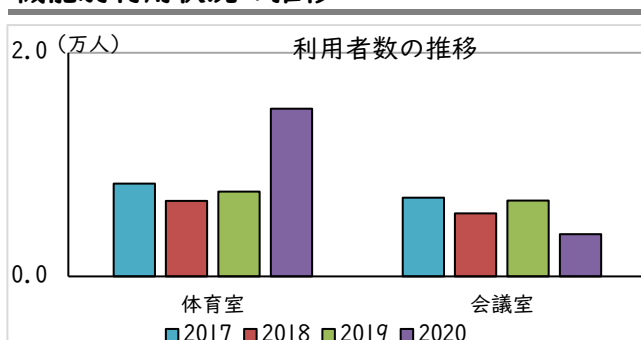
## 令和2年度（2020）機能別利用状況

	体育室	会議室
稼働率	20%	66%
平均面積	825 m <sup>2</sup> /室	90 m <sup>2</sup> /室
室数	1 室	1 室
利用者数	14,987 人	3,781 人
団体利用コマ数	229 コマ	611 コマ
団体利用可能コマ数	926 コマ	926 コマ
団体利用率	24.7%	66.0%
自主事業の利用者数	2,217 人	-
一般公開時の利用者数	7,982 人	-

備 考



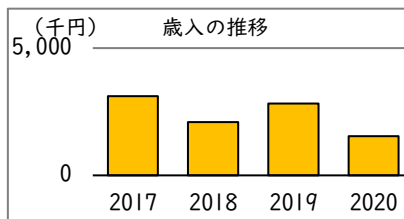
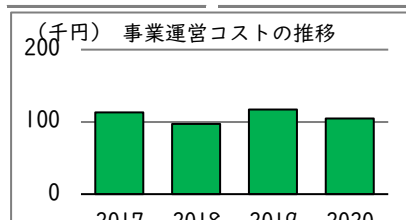
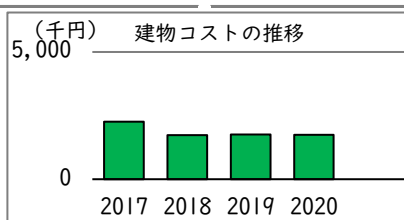
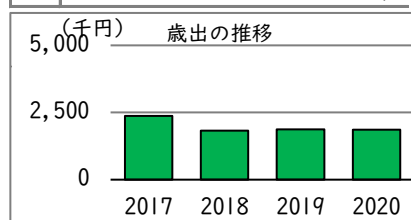
## 機能別利用状況の推移



## コスト状況

	平成29年度 (2017)	平成30年度 (2018)	令和元年度 (2019)	令和2年度 (2020)
歳出（千円）	2,376	1,825	1,878	1,855
建物コスト	2,263	1,728	1,761	1,751
施設管理委託費	0	0	0	0
光熱水費	2,263	1,728	1,761	1,751
事業運営コスト	113	97	117	105
事業運営委託費	0	0	0	0
その他	113	97	117	105
人件費	0	0	0	0
施設修繕費	0	0	0	0
施設整備費	0	0	0	0
指定管理料	0	0	0	0
減価償却費	6,243	6,243	6,243	6,243

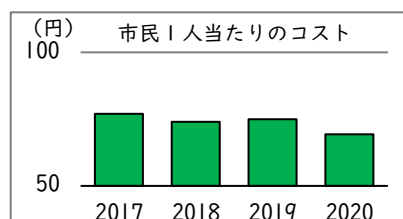
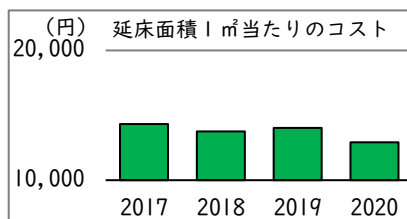
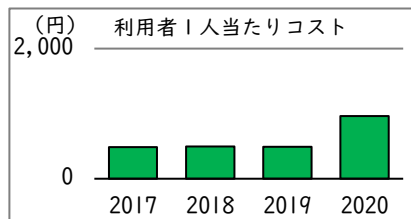
歳入（千円）	3,116	2,088	2,819	1,537
使用料及び手数料	3,116	2,087	2,819	1,537
その他	0	1	0	0



備考

## 単位当たりコスト状況

	平成29年度 (2017)	平成30年度 (2018)	令和元年度 (2019)	令和2年度 (2020)
利用者1人当たりコスト	487 円	495 円	492 円	962 円
延床面積1㎡当たりコスト	14,315 円	13,751 円	14,039 円	12,914 円
市民1人当たりコスト	77 円	74 円	75 円	69 円



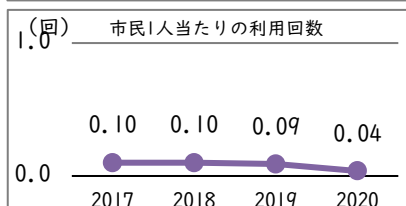
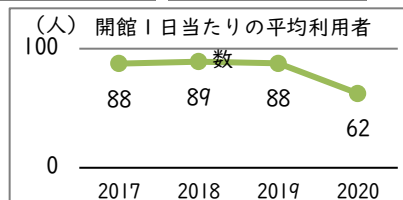
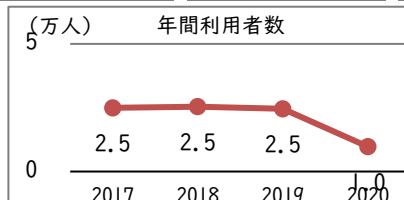
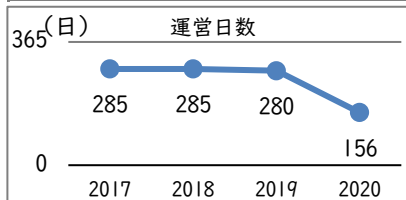
# 施設名

# 43. 日吉体育館

# 【 詳細情報 】

## 運営・利用状況

	平成29年度 (2017)	平成30年度 (2018)	令和元年度 (2019)	令和2年度 (2020)
運営日数	285	285	280	156
年間利用者数	24,956	25,388	24,539	9,741
開館1日当たりの平均利用者数	88	89	88	62
市民1人当たりの利用回数	0.10	0.10	0.09	0.04



### 備 考

※ 令和2年度は天井等改修工事を実施したため、令和3年1月1日から6月30日まで休館。

## 年間稼働状況

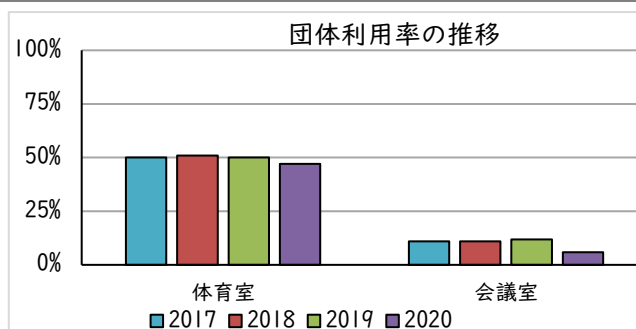
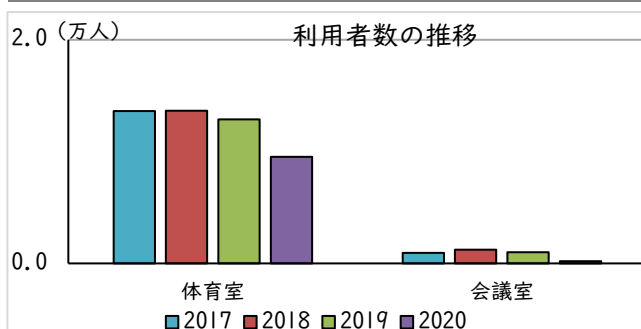
	平成29年度 (2017)	平成30年度 (2018)	令和元年度 (2019)	令和2年度 (2020)
稼働率	30.1%	31.0%	31.0%	26.5%
年間利用時間	655	672	663	316
年間利用可能時間	2,178	2,168	2,142	1,192

## 令和2年度（2020）機能別利用状況

	体育室	会議室
平均面積	792 m <sup>2</sup> /室	59 m <sup>2</sup> /室
室数	1 室	1 室
利用者数	9,540 人	201 人
団体利用コマ数	281 コマ	35 コマ
団体利用可能コマ数	596 コマ	596 コマ
団体利用率	47.1%	5.9%
自主事業の利用者数	932 人	-
一般公開時の利用者数	3,142 人	-

### 備 考

## 機能別利用状況の推移



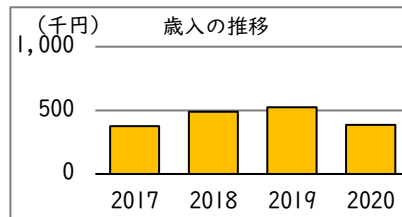
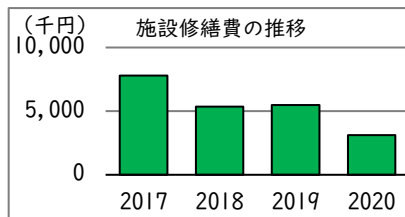
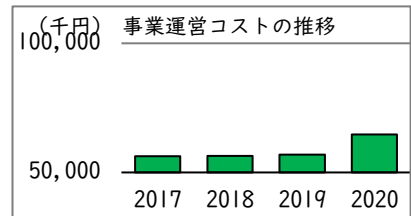
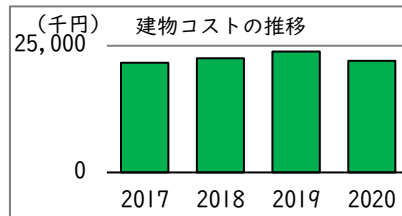
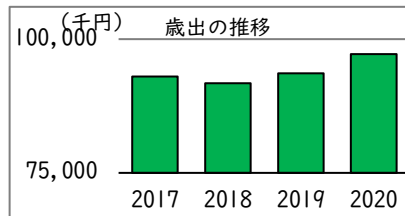
# 施設名 地域体育館共通（日吉除く）

施設  
所管部署

文化スポーツ部  
スポーツ振興課

## コスト状況

	平成29年度 (2017)	平成30年度 (2018)	令和元年度 (2019)	令和2年度 (2020)
歳出（千円）	93,039	91,785	93,626	97,195
建物コスト	21,637	22,550	23,855	22,024
施設管理委託費	21,637	22,550	23,855	22,024
光熱水費	0	0	0	0
事業運営コスト	56,331	56,351	56,903	64,761
事業運営委託費	55,318	55,245	55,718	60,311
その他	1,013	1,106	1,185	4,450
人件費	7,279	7,533	7,386	7,281
施設修繕費	7,792	5,351	5,482	3,129
施設整備費	0	0	0	0
指定管理料	0	0	0	0
減価償却費	-	-	-	-
歳入（千円）	376	490	523	386
使用料及び手数料	0	0	0	0
その他	376	490	523	386



備 考

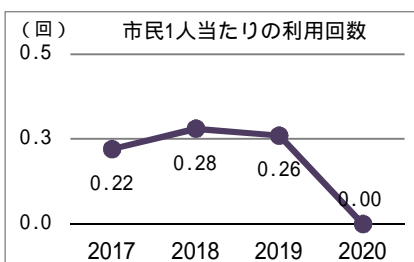
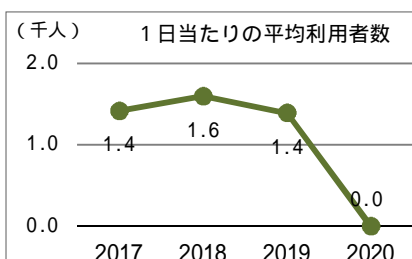
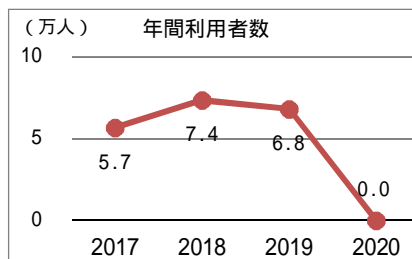
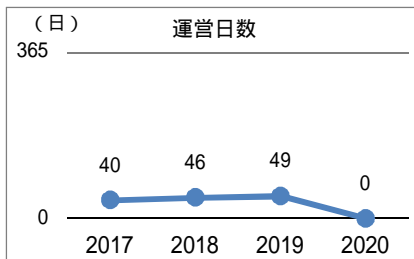
# 施設名

## 44. 市民総合プール（郷土の森総合プール）

# 【 詳細情報 】

### 運営・利用状況

			平成29年度 (2017)	平成30年度 (2018)	令和元年度 (2019)	令和2年度 (2020)
運営日数			40	46	49	0
年間利用者数			56,747	73,513	68,083	0
市内	大人		15,673	21,012	18,567	0
	高校生		428	471	440	0
	子ども		23,595	28,465	26,567	0
市外	大人		7,548	11,183	10,278	0
	高校生		183	180	178	0
	子ども		9,320	12,202	12,053	0
1日当たりの平均利用者数			1,419	1,598	1,389	0
市民1人当たりの利用回数			0.22	0.28	0.26	0.00



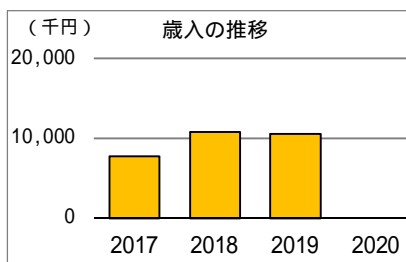
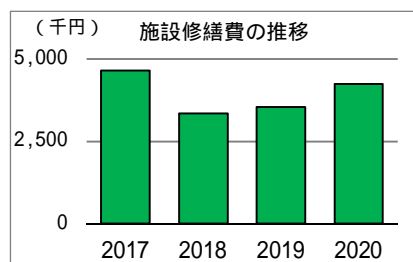
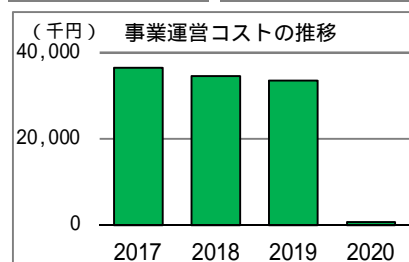
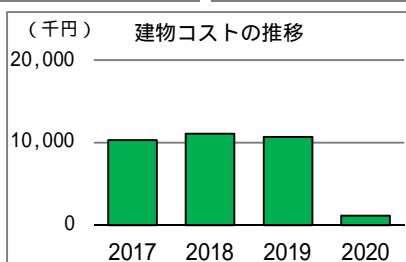
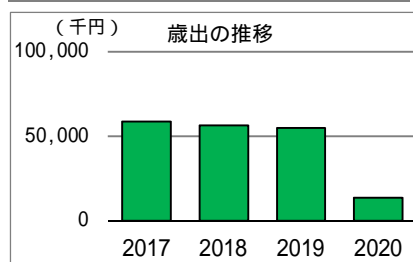
### 備 考

令和2年度は、新型コロナウイルス感染症拡大防止のため開催を中止。そのため、利用者は0人。

## コスト状況

	平成29年度 (2017)	平成30年度 (2018)	令和元年度 (2019)	令和2年度 (2020)
歳出(千円)	58,813	56,618	55,133	13,638
建物コスト	10,305	11,097	10,727	1,118
施設管理委託費	2,577	2,718	2,737	332
光熱水費	7,728	8,379	7,990	786
事業運営コスト	36,566	34,630	33,473	710
事業運営委託費	34,581	31,276	31,849	68
その他	1,985	3,354	1,624	642
人件費	7,279	7,533	7,386	7,281
施設修繕費	4,663	3,359	3,547	4,254
施設整備費	0	0	0	275
指定管理料	0	0	0	0
減価償却費	9,363	6,048	6,048	6,048

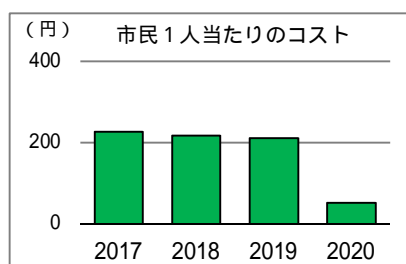
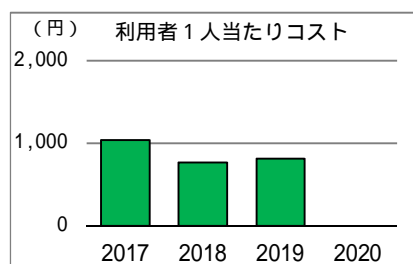
歳入(千円)	7,792	10,832	10,537	0
使用料及び手数料	7,792	10,832	10,537	0
その他	0	0	0	0



備 考

## 単位当たりコスト状況

	平成29年度 (2017)	平成30年度 (2018)	令和元年度 (2019)	令和2年度 (2020)
利用者1人当たりコスト	1,036	770	810	0
延床面積1㎡当たりコスト	-	-	-	-
市民1人当たりコスト	227	218	212	52



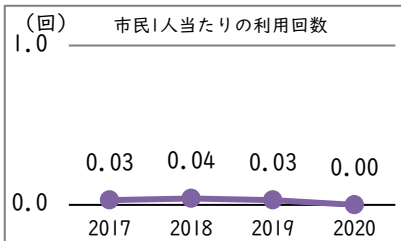
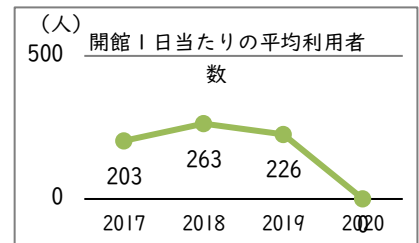
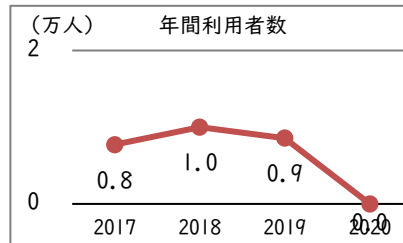
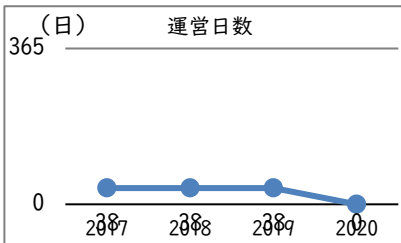
# 施設名

# 45. 市民プール

# 【 詳細情報 】

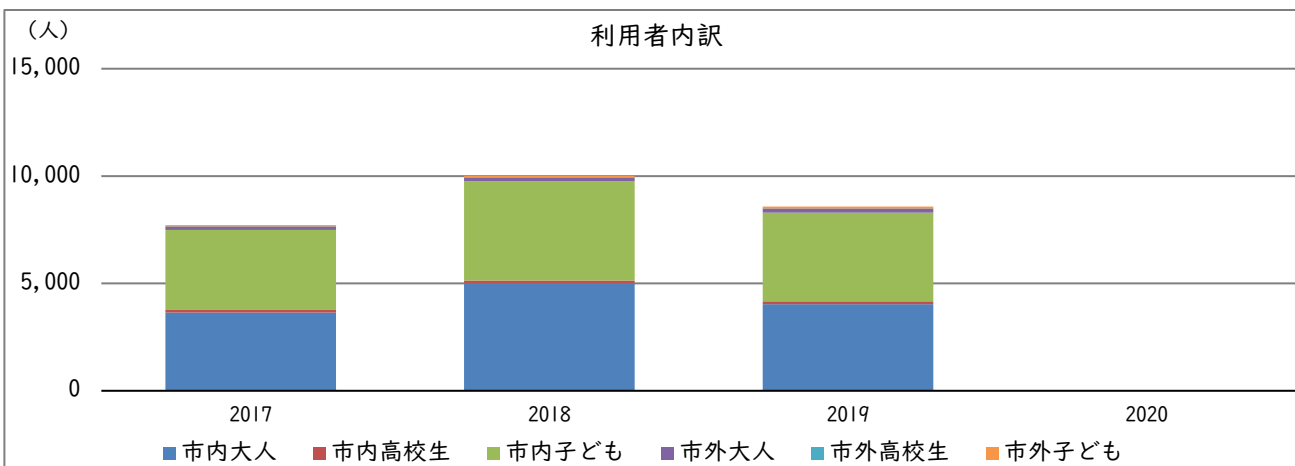
## 運営・利用状況

		平成29年度 (2017)	平成30年度 (2018)	令和元年度 (2019)	令和2年度 (2020)
運営日数		38	38	38	0
年間利用者数		7,713	10,005	8,580	0
市内	大人	3,646	5,010	4,031	0
	高校生	123	126	135	0
	子ども	3,721	4,626	4,135	0
市外	大人	162	171	183	0
	高校生	3	7	7	0
	子ども	58	65	89	0
開館1日当たりの平均利用者数		203	263	226	0
市民1人当たりの利用回数		0.03	0.04	0.03	0.00



## 備 考

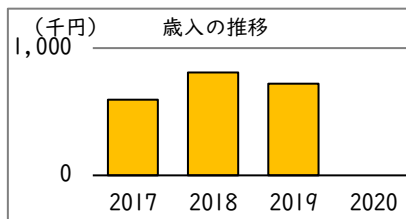
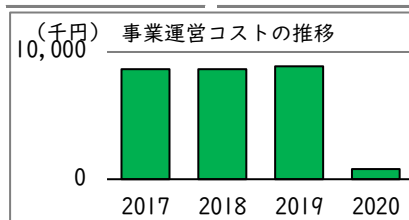
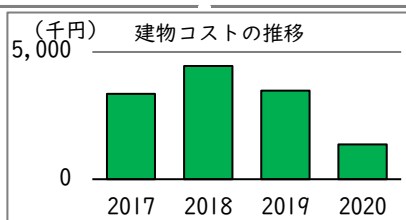
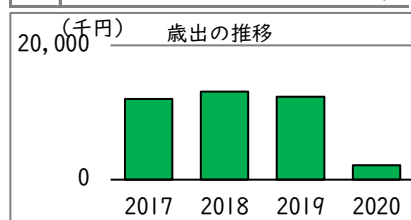
※ 新型コロナウイルス感染症拡大防止のため、開催中止。そのため、利用者は0人。



## コスト状況

	平成29年度 (2017)	平成30年度 (2018)	令和元年度 (2019)	令和2年度 (2020)
歳出（千円）	12,000	13,097	12,345	2,173
建物コスト	3,356	4,446	3,477	1,370
施設管理委託費	0	0	0	0
光熱水費	3,356	4,446	3,477	1,370
事業運営コスト	8,644	8,651	8,867	803
事業運営委託費	8,634	8,640	8,856	803
その他	11	11	11	0
人件費	0	0	0	0
施設修繕費	0	0	0	0
施設整備費	0	0	0	0
指定管理料	0	0	0	0
減価償却費	7,552	7,496	7,496	7,496

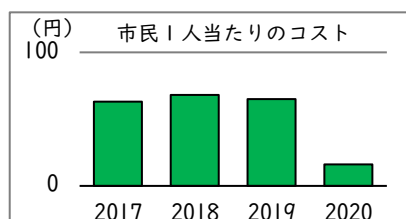
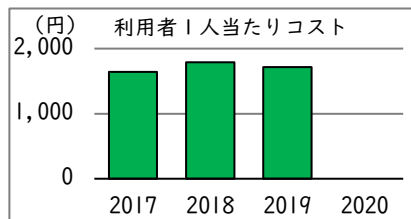
歳入（千円）	596	810	720	0
使用料及び手数料	596	810	720	0
その他	0	0	0	0



備考

## 単位当たりコスト状況

	平成29年度 (2017)	平成30年度 (2018)	令和元年度 (2019)	令和2年度 (2020)
利用者1人当たりコスト	1,644 円	1,791 円	1,714 円	-
延床面積1㎡当たりコスト	-	-	-	-
市民1人当たりコスト	63 円	68 円	65 円	16 円





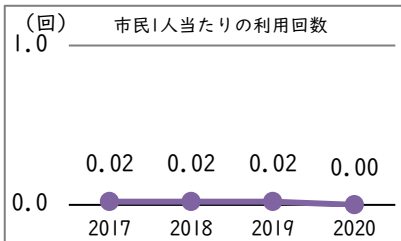
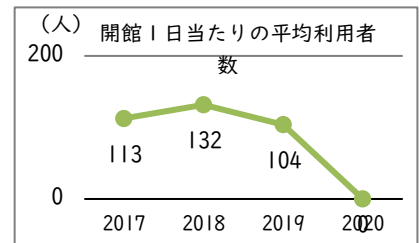
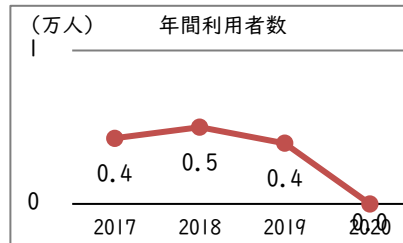
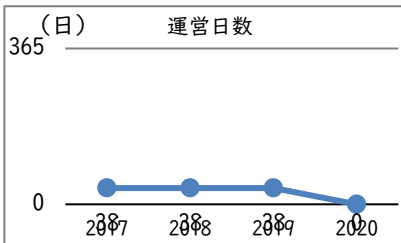
# 施設名

# 46. 小柳プール

# 【 詳細情報 】

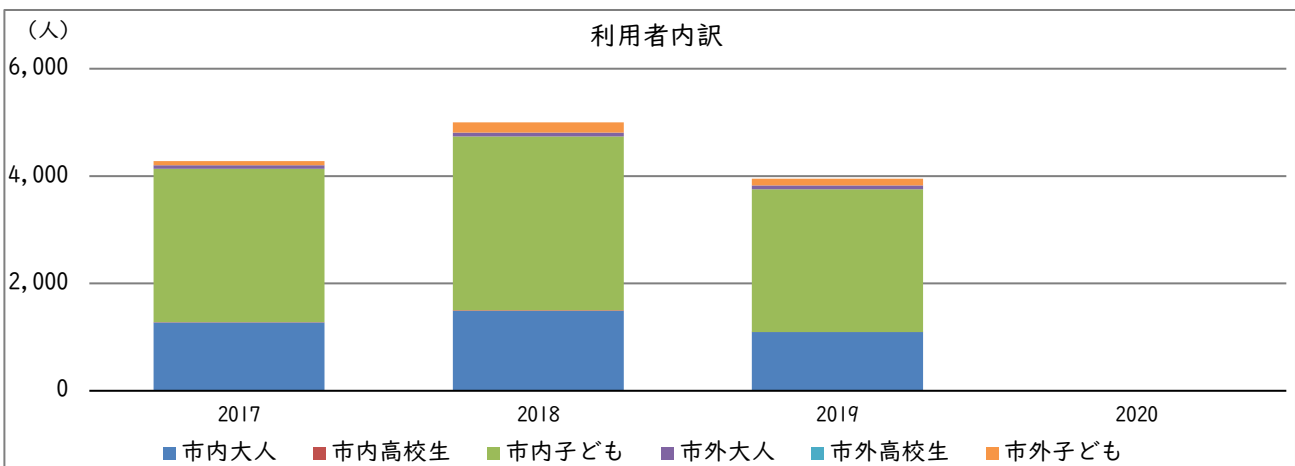
## 運営・利用状況

		平成29年度 (2017)	平成30年度 (2018)	令和元年度 (2019)	令和2年度 (2020)
運営日数		38	38	38	0
年間利用者数		4,276	5,001	3,949	0
市内	大人	1,273	1,491	1,094	0
	高校生	9	11	2	0
	子ども	2,856	3,234	2,659	0
市外	大人	61	74	70	0
	高校生	0	0	0	0
	子ども	77	191	124	0
開館1日当たりの平均利用者数		113	132	104	0
市民1人当たりの利用回数		0.02	0.02	0.02	0.00



## 備 考

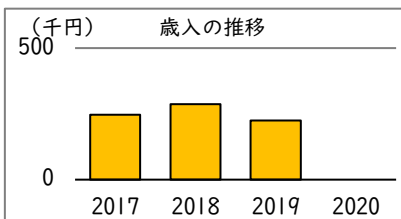
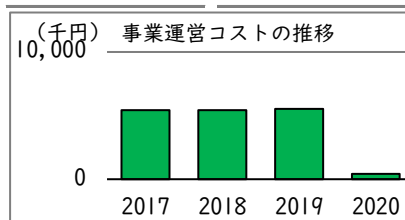
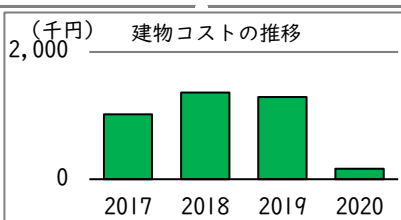
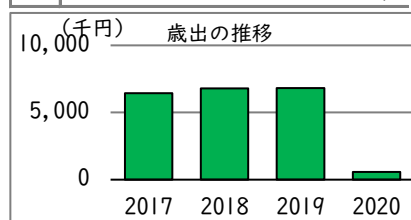
※ 新型コロナウイルス感染症拡大防止のため、開催中止。そのため、利用者は0人。



## コスト状況

	平成29年度 (2017)	平成30年度 (2018)	令和元年度 (2019)	令和2年度 (2020)
歳出（千円）	6,446	6,786	6,809	586
建物コスト	1,019	1,365	1,291	163
施設管理委託費	0	0	0	0
光熱水費	1,019	1,365	1,291	163
事業運営コスト	5,427	5,421	5,518	423
事業運営委託費	5,411	5,411	5,508	423
その他	17	10	10	0
人件費	0	0	0	0
施設修繕費	0	0	0	0
施設整備費	0	0	0	0
指定管理料	0	0	0	0
減価償却費	3,115	3,115	3,115	3,115

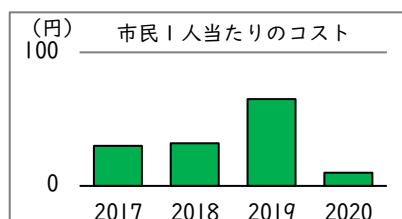
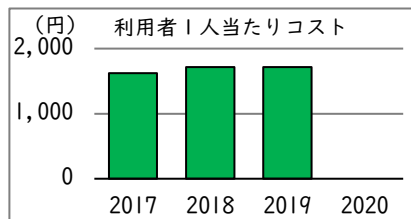
歳入（千円）	247	287	225	0
使用料及び手数料	247	287	225	0
その他	0	0	0	0



備考

## 単位当たりコスト状況

	平成29年度 (2017)	平成30年度 (2018)	令和元年度 (2019)	令和2年度 (2020)
利用者1人当たりコスト	1,622 円	1,717 円	1,714 円	-
延床面積1㎡当たりコスト	-	-	-	-
市民1人当たりコスト	30 円	32 円	65 円	10 円



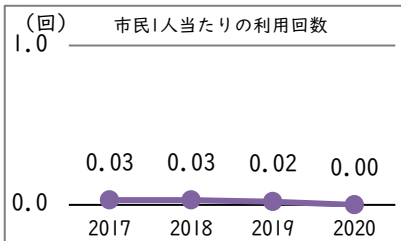
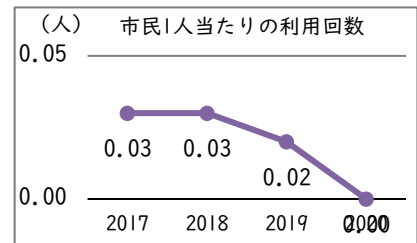
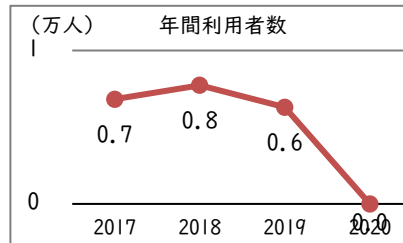
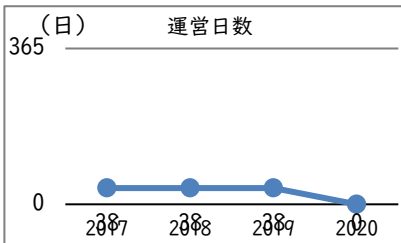
# 施設名

# 47. 白系台プール

# 【 詳細情報 】

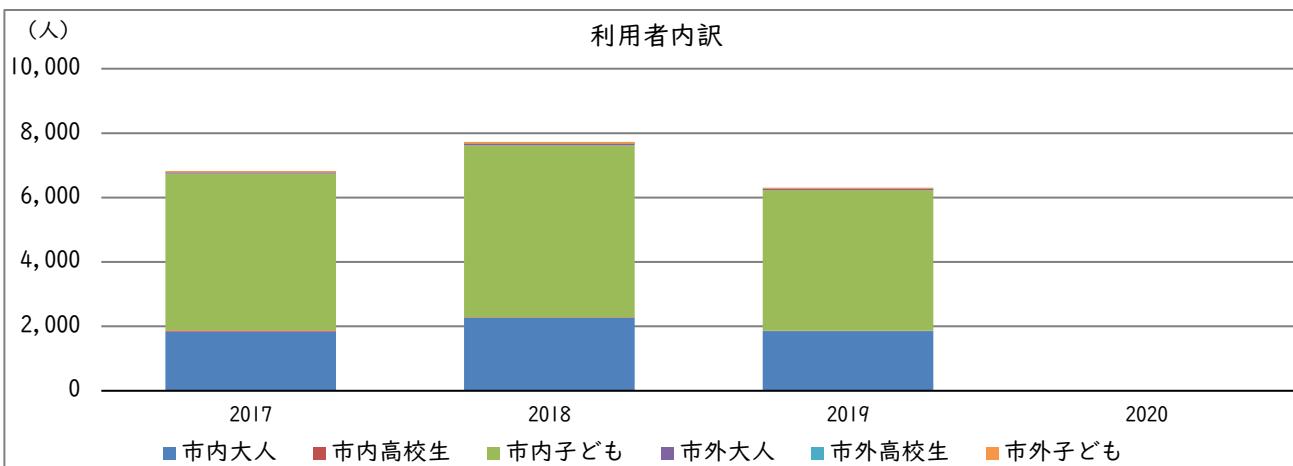
## 運営・利用状況

		平成29年度 (2017)	平成30年度 (2018)	令和元年度 (2019)	令和2年度 (2020)
運営日数		38	38	38	0
年間利用者数		6,824	7,729	6,303	0
市内	大人	1,838	2,265	1,856	0
	高校生	32	15	9	0
	子ども	4,876	5,342	4,366	0
市外	大人	35	45	32	0
	高校生	0	1	0	0
	子ども	43	61	40	0
開館1日当たりの平均利用者数		180	203	166	0
市民1人当たりの利用回数		0.03	0.03	0.02	0.00



## 備 考

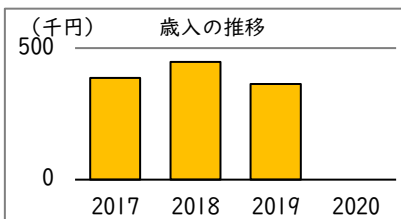
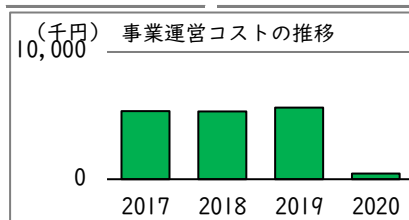
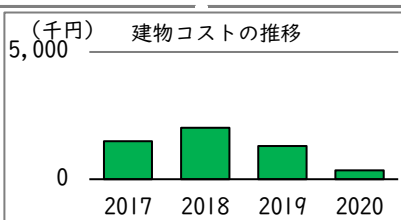
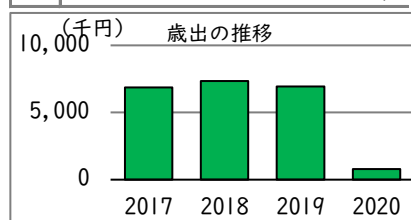
※ 新型コロナウイルス感染症拡大防止のため、開催中止。そのため、利用者は0人。



## コスト状況

	平成29年度 (2017)	平成30年度 (2018)	令和元年度 (2019)	令和2年度 (2020)
歳出(千円)	6,855	7,345	6,932	783
建物コスト	1,499	2,021	1,306	344
施設管理委託費	0	0	0	0
光熱水費	1,499	2,021	1,306	344
事業運営コスト	5,357	5,324	5,626	439
事業運営委託費	5,346	5,314	5,616	439
その他	11	11	10	0
人件費	0	0	0	0
施設修繕費	0	0	0	0
施設整備費	0	0	0	0
指定管理料	0	0	0	0
減価償却費	794	794	794	794

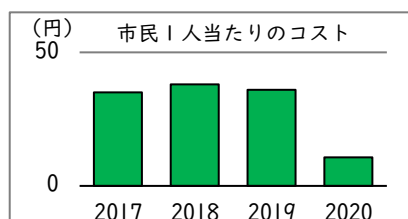
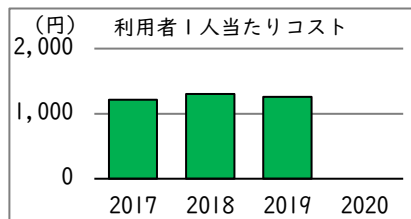
歳入(千円)	387	447	363	0
使用料及び手数料	387	447	363	0
その他	0	0	0	0



備考

## 単位当たりコスト状況

	平成29年度 (2017)	平成30年度 (2018)	令和元年度 (2019)	令和2年度 (2020)
利用者1人当たりコスト	1,213 円	1,303 円	1,256 円	-
延床面積1㎡当たりコスト	-	-	-	-
市民1人当たりコスト	35 円	38 円	36 円	11 円



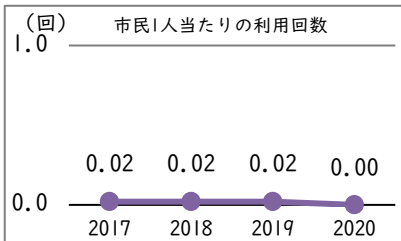
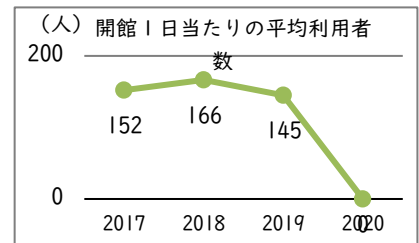
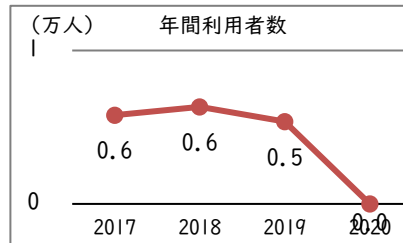
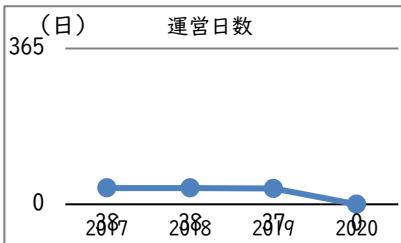
# 施設名

# 48. 西府プール

# 【 詳細情報 】

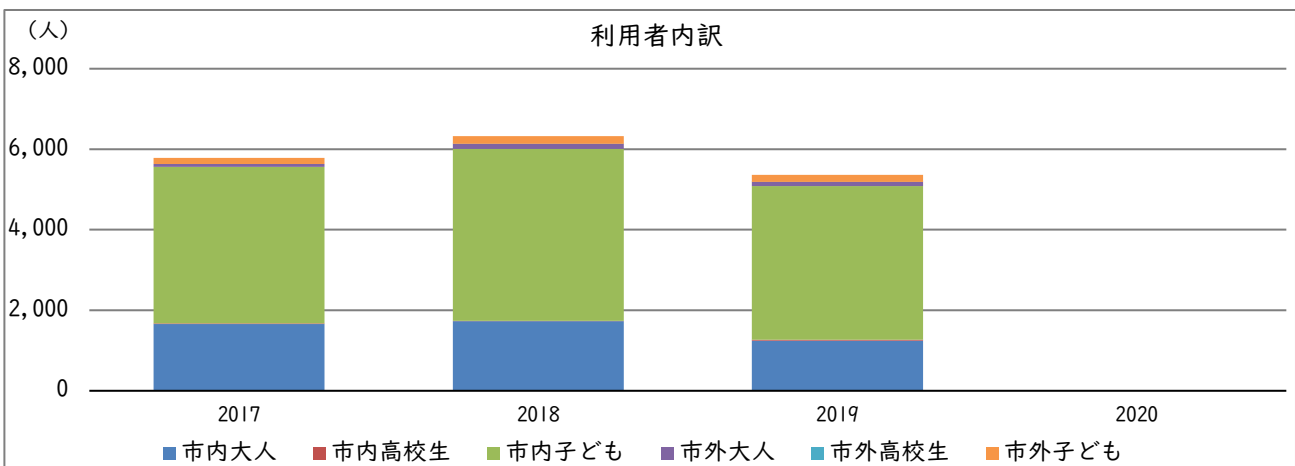
## 運営・利用状況

		平成29年度 (2017)	平成30年度 (2018)	令和元年度 (2019)	令和2年度 (2020)
運営日数		38	38	37	0
年間利用者数		5,782	6,325	5,365	0
市内	大人	1,661	1,727	1,245	0
	高校生	15	12	27	0
	子ども	3,888	4,271	3,815	0
市外	大人	68	121	99	0
	高校生	0	1	1	0
	子ども	150	193	178	0
開館1日当たりの平均利用者数		152	166	145	0
市民1人当たりの利用回数		0.02	0.02	0.02	0.00



## 備 考

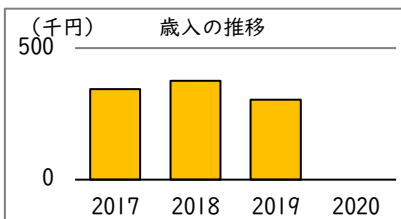
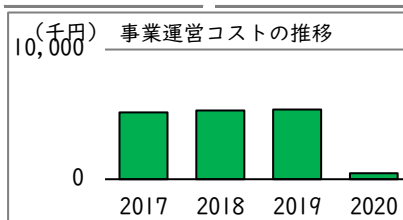
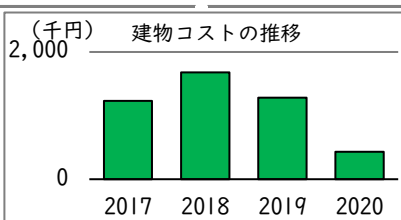
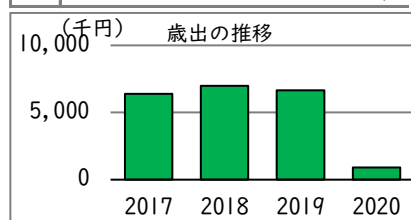
※ 新型コロナウイルス感染症拡大防止のため、開催中止。そのため、利用者は0人。



## コスト状況

	平成29年度 (2017)	平成30年度 (2018)	令和元年度 (2019)	令和2年度 (2020)
歳出（千円）	6,397	6,982	6,661	898
建物コスト	1,233	1,678	1,283	432
施設管理委託費	0	0	0	0
光熱水費	1,233	1,678	1,283	432
事業運営コスト	5,163	5,303	5,378	466
事業運営委託費	5,153	5,292	5,368	466
その他	11	11	11	0
人件費	0	0	0	0
施設修繕費	0	0	0	0
施設整備費	0	0	0	0
指定管理料	0	0	0	0
減価償却費	2,689	2,646	2,646	2,646

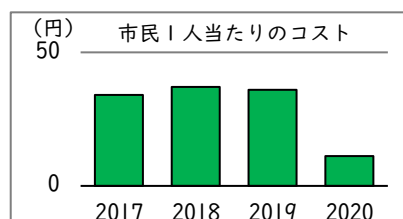
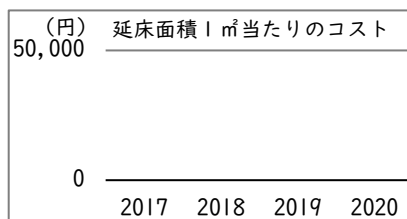
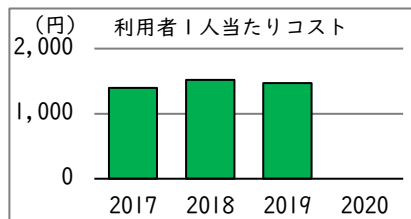
歳入（千円）	344	376	304	0
使用料及び手数料	344	376	304	0
その他	0	0	0	0



備考

## 単位当たりコスト状況

	平成29年度 (2017)	平成30年度 (2018)	令和元年度 (2019)	令和2年度 (2020)
利用者1人当たりコスト	1,394 円	1,518 円	1,470 円	-
延床面積1㎡当たりコスト	-	-	-	-
市民1人当たりコスト	34 円	37 円	36 円	11 円



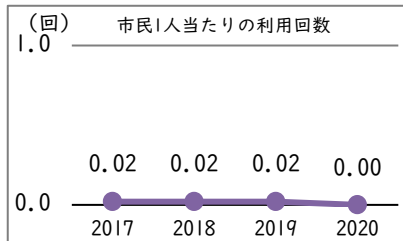
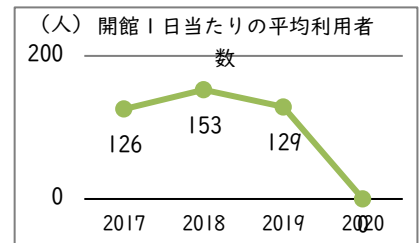
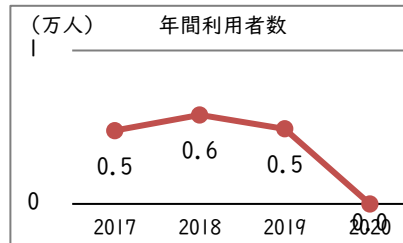
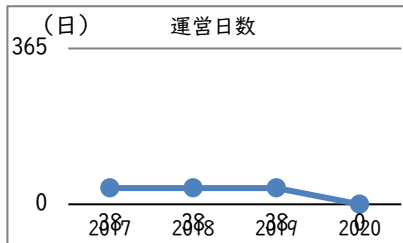
# 施設名

# 49. 武蔵台プール

# 【 詳細情報 】

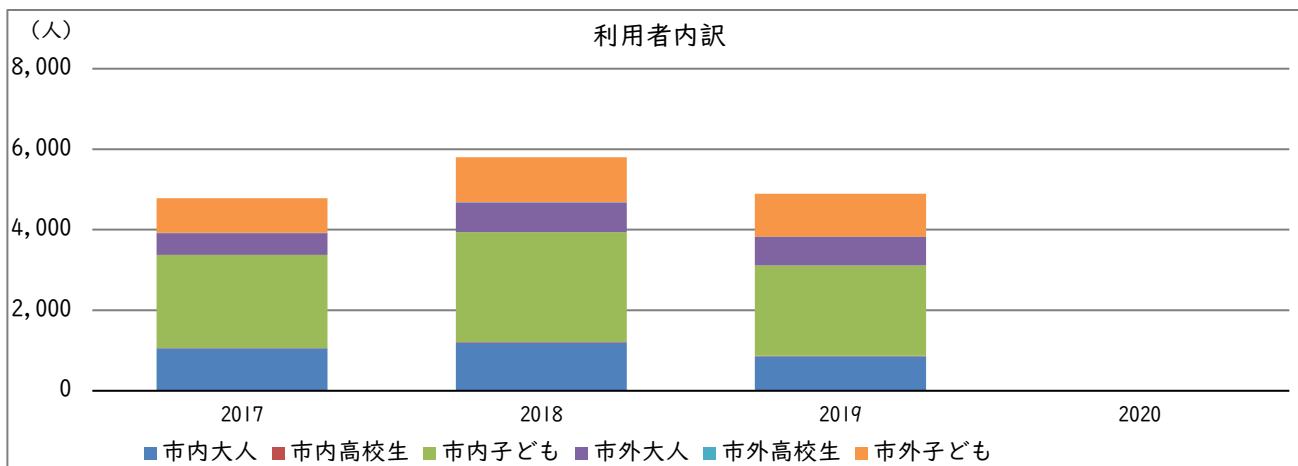
## 運営・利用状況

		平成29年度 (2017)	平成30年度 (2018)	令和元年度 (2019)	令和2年度 (2020)
運営日数		38	38	38	0
年間利用者数		4,779	5,800	4,892	0
市内	大人	1,053	1,199	857	0
	高校生	8	14	13	0
	子ども	2,314	2,724	2,241	0
市外	大人	541	745	715	0
	高校生	12	5	3	0
	子ども	851	1,113	1,063	0
開館1日当たりの平均利用者数		126	153	129	0
市民1人当たりの利用回数		0.02	0.02	0.02	0.00



## 備 考

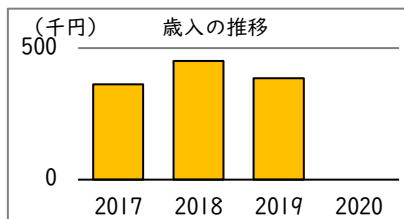
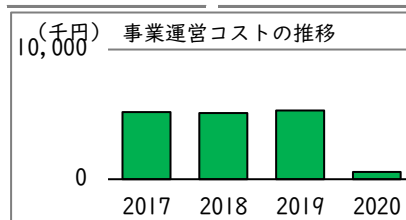
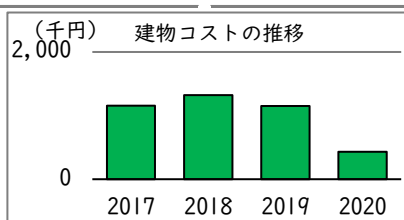
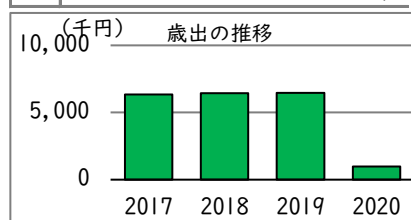
※ 新型コロナウイルス感染症拡大防止のため、開催中止。そのため、利用者は0人。



## コスト状況

	平成29年度 (2017)	平成30年度 (2018)	令和元年度 (2019)	令和2年度 (2020)
歳出（千円）	6,341	6,433	6,456	983
建物コスト	1,157	1,324	1,153	431
施設管理委託費	0	0	0	0
光熱水費	1,157	1,324	1,153	431
事業運営コスト	5,184	5,109	5,302	552
事業運営委託費	5,173	5,098	5,292	552
その他	10	11	10	0
人件費	0	0	0	0
施設修繕費	0	0	0	0
施設整備費	0	0	0	0
指定管理料	0	0	0	0
減価償却費	1,168	1,168	1,168	1,168

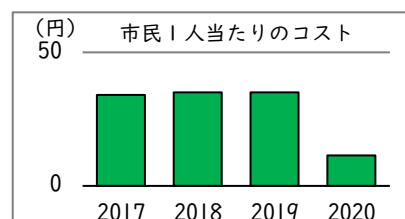
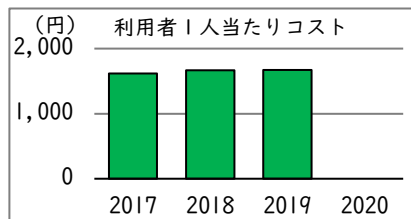
歳入（千円）	362	451	386	0
使用料及び手数料	362	451	386	0
その他	0	0	0	0



備考

## 単位当たりコスト状況

	平成29年度 (2017)	平成30年度 (2018)	令和元年度 (2019)	令和2年度 (2020)
利用者1人当たりコスト	1,618 円	1,665 円	1,674 円	-
延床面積1㎡当たりコスト	-	-	-	-
市民1人当たりコスト	34 円	35 円	35 円	11 円





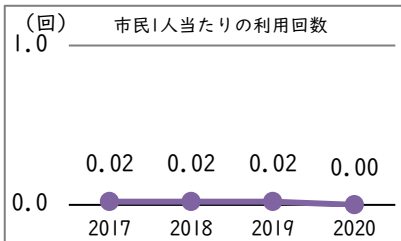
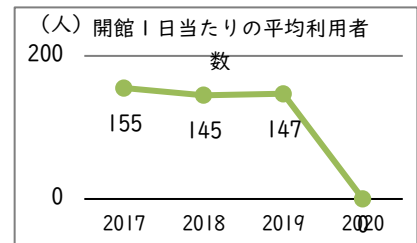
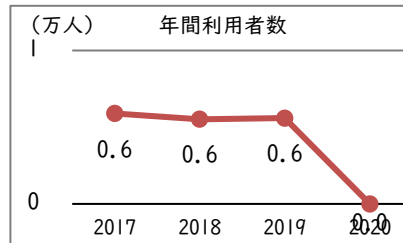
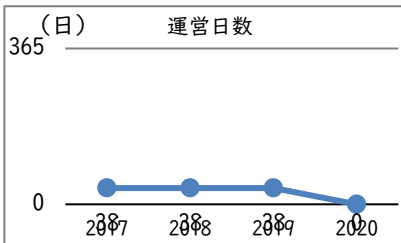
# 施設名

# 50. 新町プール

# 【 詳細情報 】

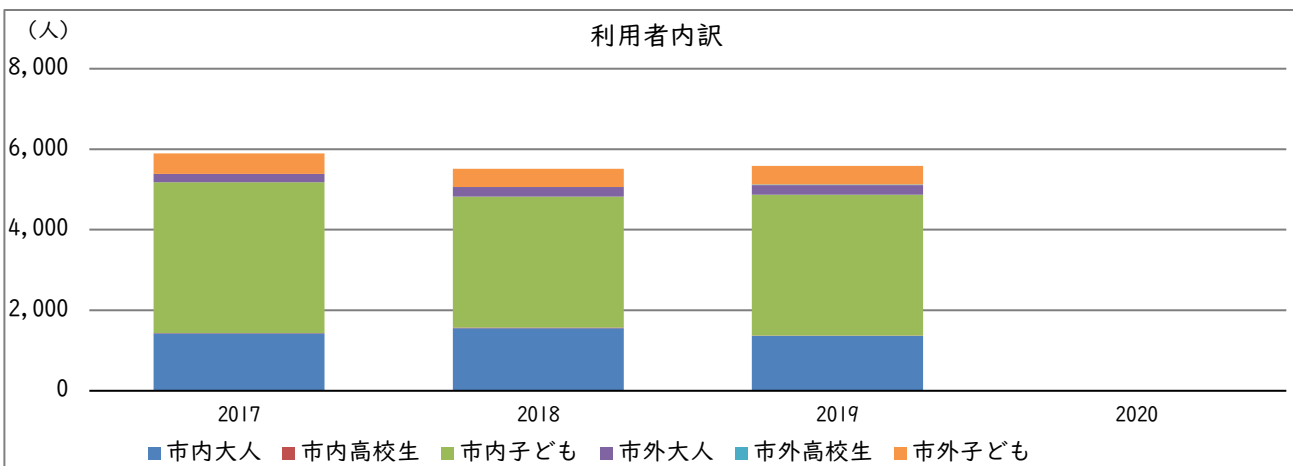
## 運営・利用状況

		平成29年度 (2017)	平成30年度 (2018)	令和元年度 (2019)	令和2年度 (2020)
運営日数		38	38	38	0
年間利用者数		5,895	5,515	5,587	0
市内	大人	1,426	1,557	1,361	0
	高校生	8	13	13	0
	子ども	3,748	3,256	3,497	0
市外	大人	206	237	241	0
	高校生	0	2	11	0
	子ども	507	450	464	0
開館1日当たりの平均利用者数		155	145	147	0
市民1人当たりの利用回数		0.02	0.02	0.02	0.00



## 備 考

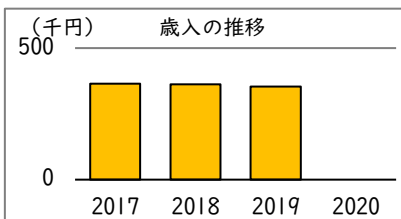
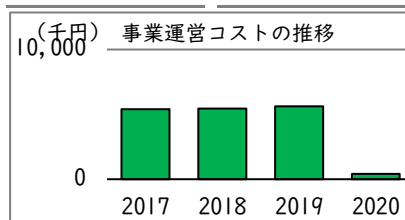
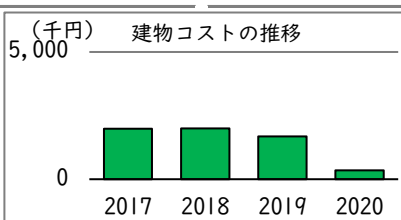
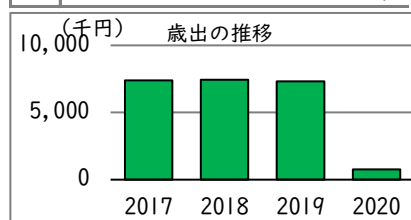
※ 新型コロナウイルス感染症拡大防止のため、開催中止。そのため、利用者は0人。



## コスト状況

	平成29年度 (2017)	平成30年度 (2018)	令和元年度 (2019)	令和2年度 (2020)
歳出（千円）	7,397	7,443	7,309	762
建物コスト	1,987	1,999	1,681	354
施設管理委託費	0	0	0	0
光熱水費	1,987	1,999	1,681	354
事業運営コスト	5,410	5,444	5,627	407
事業運営委託費	5,400	5,432	5,616	407
その他	10	11	11	0
人件費	0	0	0	0
施設修繕費	0	0	0	0
施設整備費	0	0	0	0
指定管理料	0	0	0	0
減価償却費	1,288	1,288	1,288	1,288

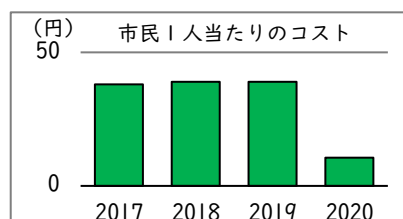
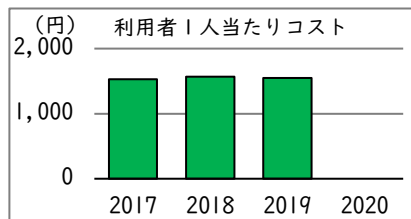
歳入（千円）	364	363	354	0
使用料及び手数料	364	363	354	0
その他	0	0	0	0



備考

## 単位当たりコスト状況

	平成29年度 (2017)	平成30年度 (2018)	令和元年度 (2019)	令和2年度 (2020)
利用者1人当たりコスト	1,531 円	1,566 円	1,550 円	-
延床面積1㎡当たりコスト	-	-	-	-
市民1人当たりコスト	38 円	39 円	39 円	11 円



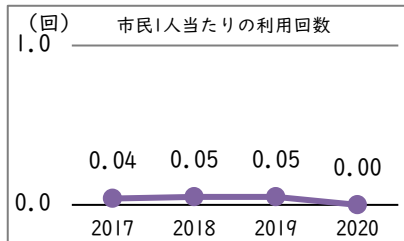
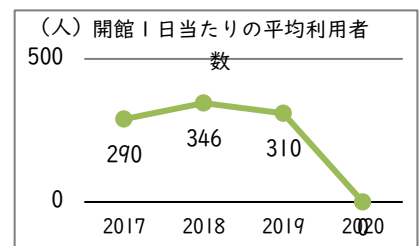
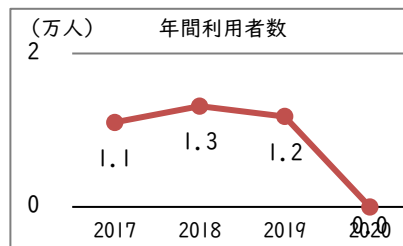
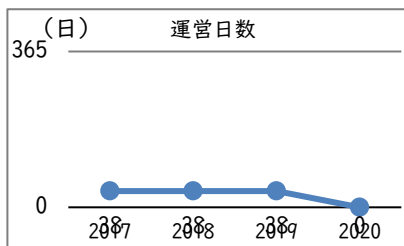
# 施設名

# 51. 美好水遊び広場

# 【 詳細情報 】

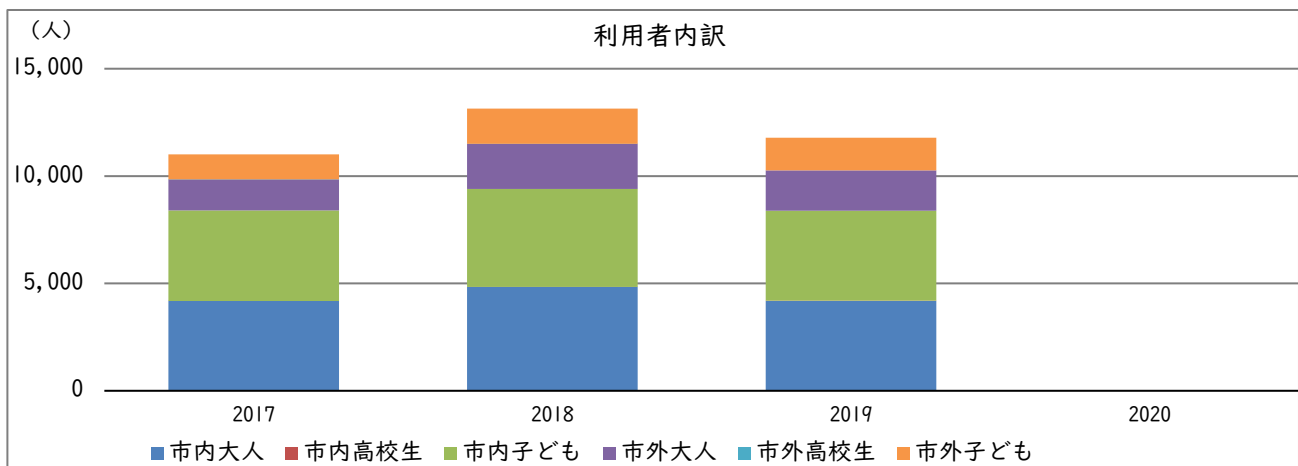
## 運営・利用状況

		平成29年度 (2017)	平成30年度 (2018)	令和元年度 (2019)	令和2年度 (2020)
運営日数		38	38	38	0
年間利用者数		11,011	13,136	11,788	0
市内	大人	4,175	4,832	4,185	0
	高校生	1	2	5	0
	子ども	4,220	4,573	4,189	0
市外	大人	1,454	2,097	1,882	0
	高校生	1	2	0	0
	子ども	1,160	1,630	1,527	0
開館1日当たりの平均利用者数		290	346	310	0
市民1人当たりの利用回数		0.04	0.05	0.05	0.00



## 備 考

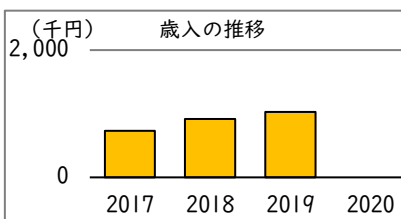
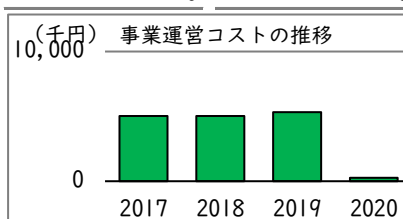
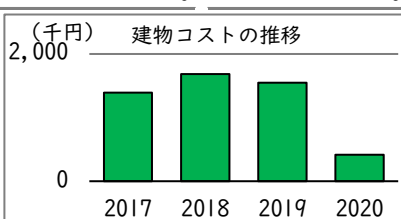
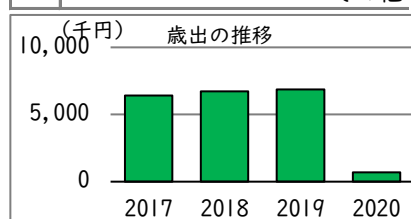
※ 新型コロナウイルス感染症拡大防止のため、開催中止。そのため、利用者は0人。



## コスト状況

	平成29年度 (2017)	平成30年度 (2018)	令和元年度 (2019)	令和2年度 (2020)
歳出（千円）	6,422	6,718	6,875	683
建物コスト	1,390	1,685	1,548	417
施設管理委託費	0	0	0	
光熱水費	1,390	1,685	1,548	417
事業運営コスト	5,032	5,033	5,327	266
事業運営委託費	5,022	5,022	5,317	266
その他	10	11	10	0
人件費	0	0	0	0
施設修繕費	0	0	0	0
施設整備費	0	0	0	0
指定管理料	0	0	0	0
減価償却費	4,431	4,431	4,431	4,431

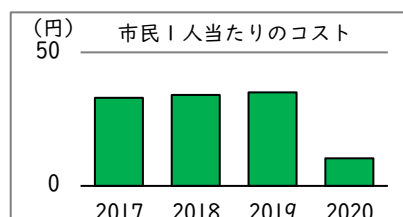
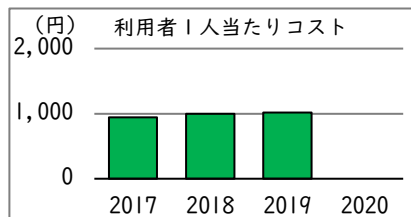
歳入（千円）	731	916	1,027	0
使用料及び手数料	731	916	1,027	0
その他	0	0	0	0



備考

## 単位当たりコスト状況

	平成29年度 (2017)	平成30年度 (2018)	令和元年度 (2019)	令和2年度 (2020)
利用者1人当たりコスト	941 円	996 円	1,016 円	-
延床面積1㎡当たりコスト	-	-	-	-
市民1人当たりコスト	33 円	34 円	35 円	10 円



# 施設名

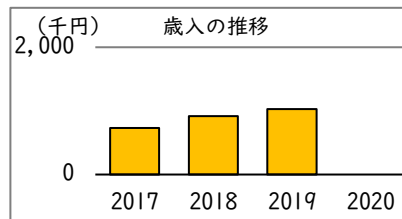
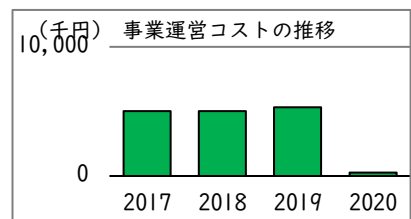
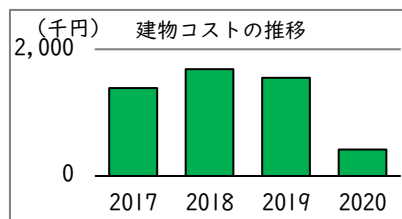
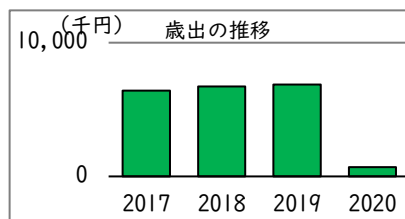
# 地域プール共通

施設  
所管部署

文化スポーツ部  
スポーツ振興課

## コスト状況

		平成29年度 (2017)	平成30年度 (2018)	令和元年度 (2019)	令和2年度 (2020)
歳出（千円）		17,165	18,561	18,826	14,000
建物コスト	建物コスト	5,538	5,462	5,553	3,121
	施設管理委託費	5,538	5,462	5,553	3,121
	光熱水費	0	0	0	0
事業運営コスト	事業運営コスト	1,457	2,334	2,517	720
	事業運営委託費	52	36	46	0
	その他	1,405	2,298	2,471	720
人件費		7,279	7,533	7,386	7,281
施設修繕費		2,891	3,232	3,369	2,878
施設整備費		0	0	0	0
指定管理料		0	0	0	0
減価償却費		-	-	-	-
歳入（千円）		253	342	235	235
使用料及び手数料	使用料及び手数料	0	0	0	0
	その他	253	342	235	235



備考

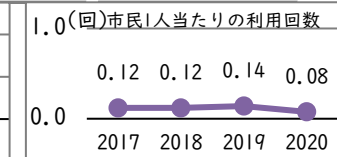
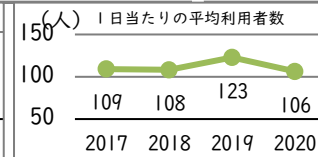
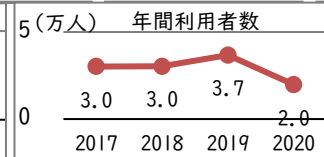
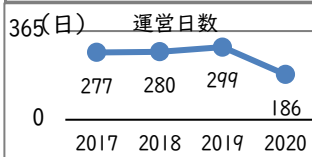
# 施設名

# 52. 市民球場

# 【 詳細情報 】

## 運営・利用状況

	平成29年度 (2017)	平成30年度 (2018)	令和元年度 (2019)	令和2年度 (2020)
運営日数	277	280	299	186
年間利用者数	30,246	30,291	36,737	19,785
市内居住者	13,311	7,967	12,354	6,707
市外居住者	16,935	22,324	24,383	13,078
1日当たりの平均利用者数	109	108	123	106
市民1人当たりの利用回数	0.12	0.12	0.14	0.08



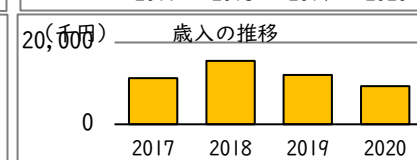
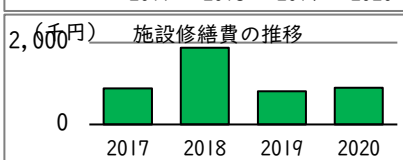
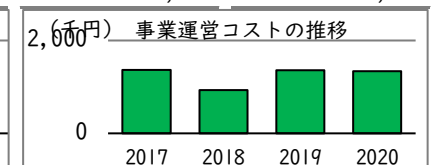
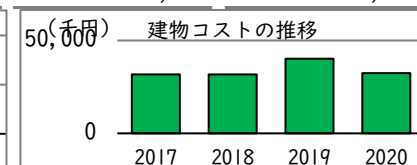
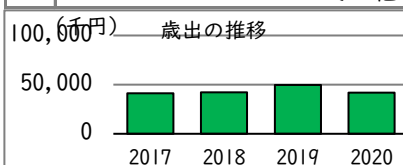
## 年間稼働状況

	平成29年度 (2017)	平成30年度 (2018)	令和元年度 (2019)	令和2年度 (2020)
稼働率	78.1%	87.5%	82.9%	71.0%
年間利用時間	1,759	1,936	1,919	930
年間利用可能時間	2,252	2,213	2,315	1,309

## コスト状況

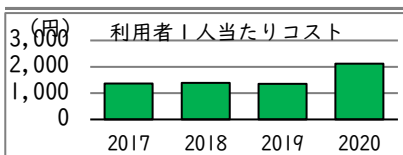
	平成29年度 (2017)	平成30年度 (2018)	令和元年度 (2019)	令和2年度 (2020)
歳出(千円)	41,290	42,099	49,669	41,966
建物コスト	31,763	31,760	40,112	32,451
施設管理委託費	27,162	27,184	35,529	28,114
光熱水費	4,600	4,575	4,583	4,337
事業運営コスト	1,365	930	1,360	1,338
事業運営委託費	159	112	98	135
その他	1,206	819	1,262	1,203
人件費	7,279	7,533	7,386	7,281
施設修繕費	884	1,876	811	895
施設整備費	0	0	0	0
指定管理料	0	0	0	0
減価償却費	29,814	29,939	36,735	36,735

	平成29年度 (2017)	平成30年度 (2018)	令和元年度 (2019)	令和2年度 (2020)
歳入(千円)	11,319	15,528	12,092	9,293
使用料及び手数料	10,296	14,443	11,033	8,241
その他	1,023	1,085	1,059	1,052



## 単位当たりコスト状況

	平成29年度 (2017)	平成30年度 (2018)	令和元年度 (2019)	令和2年度 (2020)
利用者1人当たりコスト	1,365 円	1,390 円	1,352 円	2,121 円
延床面積1㎡当たりコスト	-	-	-	-
市民1人当たりコスト	160 円	162 円	191 円	161 円




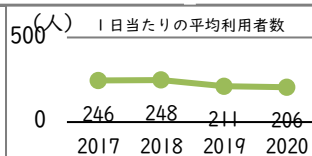
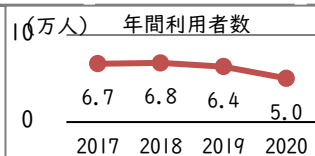
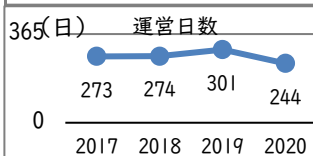
# 施設名

## 53. 市民第一野球場(郷土の森第一野球場)

# 【 詳細情報 】

### 運営・利用状況

	平成29年度 (2017)	平成30年度 (2018)	令和元年度 (2019)	令和2年度 (2020)
運営日数	273	274	301	244
年間利用者数	67,028	68,025	63,647	50,264
市内居住者	61,336	63,552	56,904	48,562
市外居住者	5,692	4,473	6,743	1,702
1日当たりの平均利用者数	246	248	211	206
市民1人当たりの利用回数	0.26	0.26	0.24	0.19



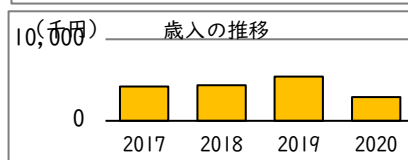
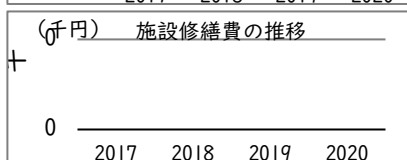
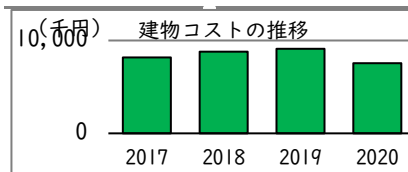
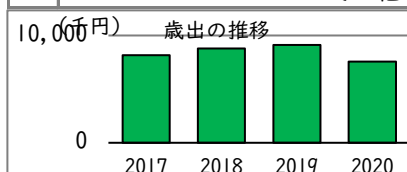
### 年間稼働状況

	平成29年度 (2017)	平成30年度 (2018)	令和元年度 (2019)	令和2年度 (2020)
稼働率	46.5%	45.0%	46.0%	40.1%
年間利用時間	5,386	5,287	5,060	3,661
年間利用可能時間	11,587	11,744	11,002	9,128

### コスト状況

	平成29年度 (2017)	平成30年度 (2018)	令和元年度 (2019)	令和2年度 (2020)
歳出(千円)※	8,175	8,796	9,123	7,565
建物コスト	8,175	8,796	9,123	7,565
施設管理委託費	0	0	0	0
光熱水費	8,175	8,796	9,123	7,565
事業運営コスト	0	0	0	0
事業運営委託費	0	0	0	0
その他	0	0	0	0
人件費	0	0	0	0
施設修繕費	0	0	0	0
施設整備費	0	0	0	0
指定管理料	0	0	0	0
減価償却費	-	-	-	-

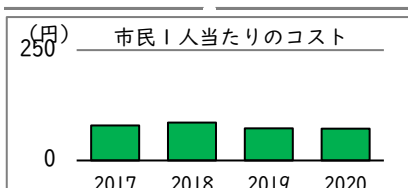
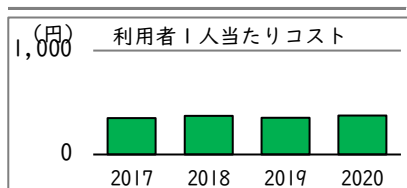
	平成29年度 (2017)	平成30年度 (2018)	令和元年度 (2019)	令和2年度 (2020)
歳入(千円)	4,214	4,361	5,437	2,914
使用料及び手数料	4,214	4,361	5,437	2,914
その他	0	0	0	0



備考  
※ 施設の維持管理に係る費用(光熱水費は除く)は市民第一、市民第二で共通

### 単位当たりコスト状況

	平成29年度 (2017)	平成30年度 (2018)	令和元年度 (2019)	令和2年度 (2020)
利用者1人当たりコスト	351 円	373 円	352 円	374 円
延床面積1㎡当たりコスト	-	-	-	-
市民1人当たりコスト	79 円	86 円	73 円	72 円



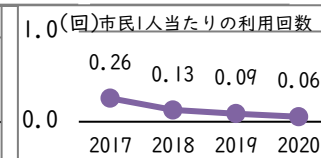
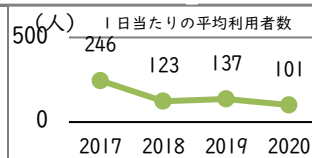
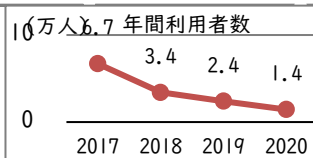
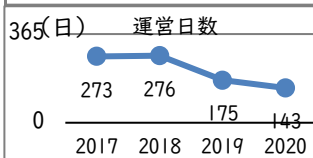
# 施設名

## 54. 市民第二野球場(郷土の森第二野球場)

# 【 詳細情報 】

### 運営・利用状況

	平成29年度 (2017)	平成30年度 (2018)	令和元年度 (2019)	令和2年度 (2020)
運営日数	273	276	175	143
年間利用者数	67,028	34,074	23,984	14,381
市内居住者	61,336	30,404	20,254	13,926
市外居住者	5,692	3,670	3,730	455
1日当たりの平均利用者数	246	123	137	101
市民1人当たりの利用回数	0.26	0.13	0.09	0.06



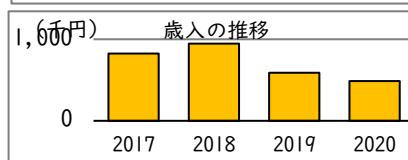
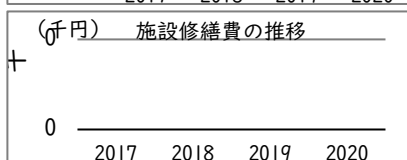
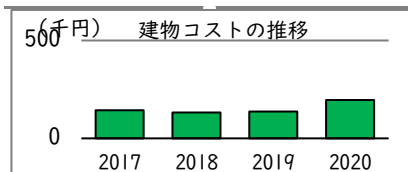
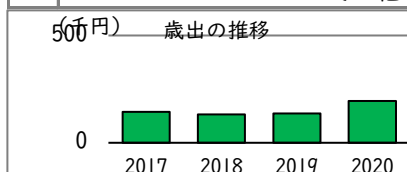
### 年間稼働状況

	平成29年度 (2017)	平成30年度 (2018)	令和元年度 (2019)	令和2年度 (2020)
稼働率	46.5%	39.8%	42.4%	38.2%
年間利用時間	5,386	3,454	2,547	1,339
年間利用可能時間	11,587	8,674	6,009	3,505

### コスト状況

	平成29年度 (2017)	平成30年度 (2018)	令和元年度 (2019)	令和2年度 (2020)
歳出(千円)※	144	132	136	195
建物コスト	144	132	136	195
施設管理委託費	0	0	0	0
光熱水費	144	132	136	195
事業運営コスト	0	0	0	0
事業運営委託費	0	0	0	0
その他	0	0	0	0
人件費	0	0	0	0
施設修繕費	0	0	0	0
施設整備費	0	0	0	0
指定管理料	0	0	0	0
減価償却費	450	412	0	0

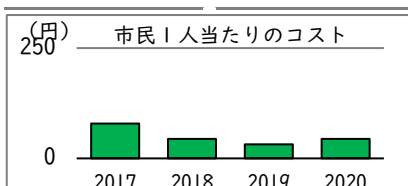
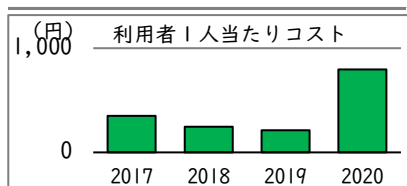
	平成29年度 (2017)	平成30年度 (2018)	令和元年度 (2019)	令和2年度 (2020)
歳入(千円)	825	949	590	487
使用料及び手数料	825	949	590	487
その他	0	0	0	0



備考  
※ 施設の維持管理に係る費用(光熱水費は除く)は市民第一、市民第二で共通

### 単位当たりコスト状況

	平成29年度 (2017)	平成30年度 (2018)	令和元年度 (2019)	令和2年度 (2020)
利用者1人当たりコスト	351 円	247 円	214 円	795 円
延床面積1㎡当たりコスト	-	-	-	-
市民1人当たりコスト	79 円	44 円	32 円	44 円





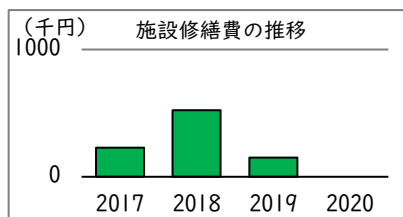
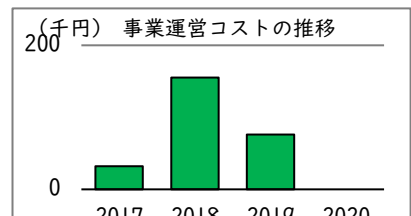
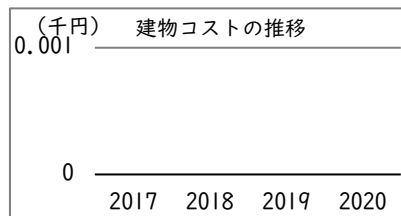
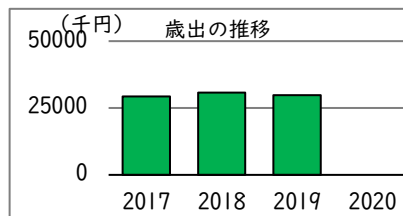
# 施設名 野球場共通（市民球場除く）

施設  
所管部署

文化スポーツ部  
スポーツ振興課

## コスト状況

	平成29年度 (2017)	平成30年度 (2018)	令和元年度 (2019)	令和2年度 (2020)
歳出（千円）	22,686	24,835	18,245	22,488
建物コスト	12,996	11,576	8,318	11,752
施設管理委託費	12,996	11,576	8,318	11,752
光熱水費	0	0	0	0
事業運営コスト	1,247	4,753	1,400	1,065
事業運営委託費	0	2,754	0	0
その他	1,247	1,999	1,400	1,065
人件費	7,279	7,533	7,386	7,281
施設修繕費	1,165	972	1,140	2,390
施設整備費	0	0	0	0
指定管理料	0	0	0	0
減価償却費	-	-	-	-
歳入（千円）	473	460	365	147
使用料及び手数料	0	0	0	0
その他	473	460	365	147



## 備 考

※ 施設管理に係る経費（光熱水費除く）は市民第一、市民第二野球場を合わせた費用

# 施設名

## 55. 市民サッカー場（郷土の森サッカー場）

# 【 詳細情報 】

### 運営・利用状況

	平成29年度 (2017)	平成30年度 (2018)	令和元年度 (2019)	令和2年度 (2020)
運営日数	359	363	219	295
年間利用者数	46,482	47,698	31,463	21,679
市内居住者	39,565	39,880	26,661	19,690
市外居住者	6,917	7,818	4,802	1,989
1日当たりの平均利用者数	129	131	144	73
市民1人当たりの利用回数	0.18	0.18	0.12	0.08

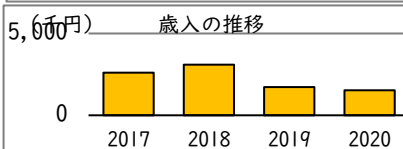
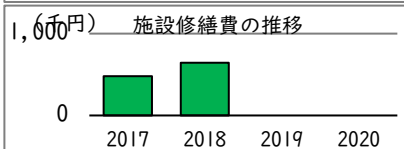
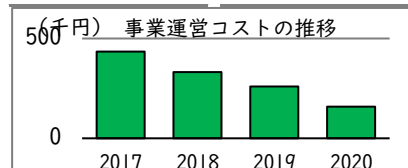
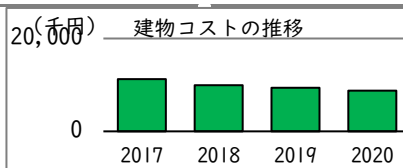
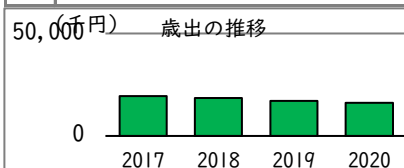
### 年間稼働状況

	平成29年度 (2017)	平成30年度 (2018)	令和元年度 (2019)	令和2年度 (2020)
稼働率	79.2%	78.0%	17.9%	70.1%
年間利用時間	3,024	3,096	309	1,397
年間利用可能時間	3,817	3,969	1,727	1,994

### コスト状況

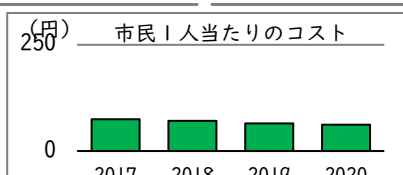
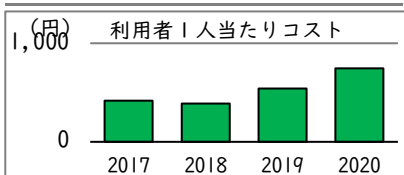
	平成29年度 (2017)	平成30年度 (2018)	令和元年度 (2019)	令和2年度 (2020)
歳出（千円）	19,412	18,449	17,029	16,176
建物コスト	11,217	9,939	9,384	8,736
施設管理委託費	11,217	9,939	9,384	8,736
光熱水費	0	0	0	0
事業運営コスト	435	332	259	158
事業運営委託費	0	0	0	0
その他	435	332	259	158
人件費	7,279	7,533	7,386	7,281
施設修繕費	481	645	0	0
施設整備費	0	0	0	0
指定管理料	0	0	0	0
減価償却費	-	-	-	-

	平成29年度 (2017)	平成30年度 (2018)	令和元年度 (2019)	令和2年度 (2020)
歳入（千円）	2,609	3,093	1,726	1,538
使用料及び手数料	2,609	3,093	1,726	1,538
その他	0	0	0	0



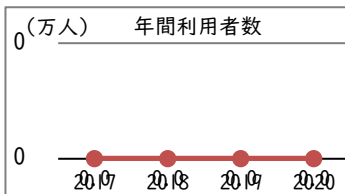
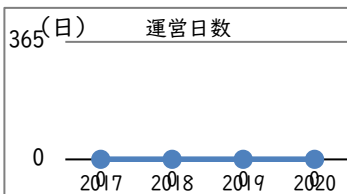
### 単位当たりコスト状況

	平成29年度 (2017)	平成30年度 (2018)	令和元年度 (2019)	令和2年度 (2020)
利用者1人当たりコスト	418 円	387 円	541 円	746 円
市民1人当たりコスト	75 円	71 円	65 円	62 円



# 施設名 56. 府中朝日フットボールパーク 【 詳細情報 】

運営・利用状況	平成29年度 (2017)	平成30年度 (2018)	令和元年度 (2019)	令和2年度 (2020)
運営日数	0	0	0	0
年間利用者数	0	0	0	0
市内居住者	0	0	0	0
市外居住者	0	0	0	0



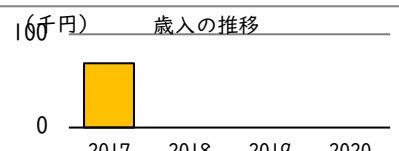
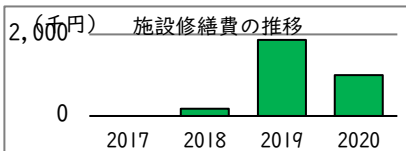
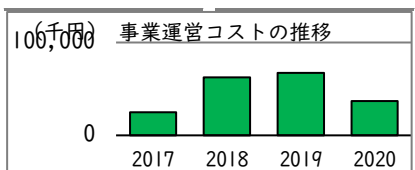
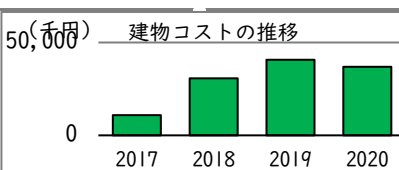
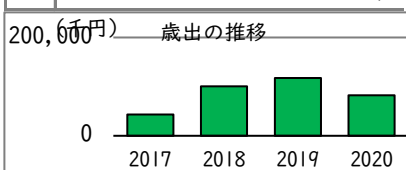
## 備 考

※ 7人制ラグビー日本代表の合宿受入及び市内トップチームの対戦等の利用で市民利用はない

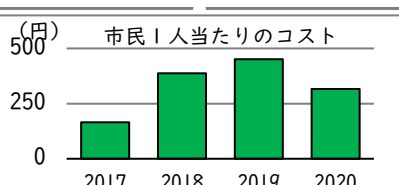
年間稼働状況	平成29年度 (2017)	平成30年度 (2018)	令和元年度 (2019)	令和2年度 (2020)
稼働率	0.0%	0.0%	0.0%	0.0%
年間利用時間	0	0	0	0
年間利用可能時間	0	0	0	0

コスト状況	平成29年度 (2017)	平成30年度 (2018)	令和元年度 (2019)	令和2年度 (2020)
歳出(千円)	42,984	100,926	117,235	82,174
建物コスト	10,955	30,708	40,795	36,894
施設管理委託費	9,419	26,573	37,221	33,424
光熱水費	1,535	4,135	3,575	3,470
事業運営コスト	24,750	62,504	67,185	36,999
事業運営委託費	0	2,678	5,320	0
その他	24,750	59,825	61,865	36,999
人件費	7,279	7,533	7,386	7,281
施設修繕費	0	181	1,868	999
施設整備費	0	0	0	0
指定管理料	0	0	0	0
減価償却費	25,934	42,441	46,678	46,678

歳入(千円)	69	0	0	0
使用料及び手数料	0	0	0	0
その他	69	0	0	0



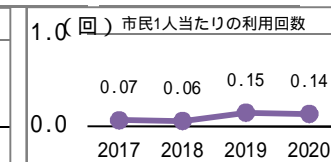
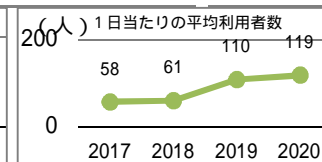
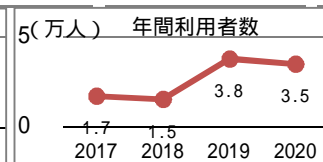
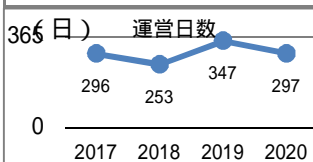
単位当たりコスト状況	平成29年度 (2017)	平成30年度 (2018)	令和元年度 (2019)	令和2年度 (2020)
利用者1人当たりコスト	-	-	-	-
市民1人当たりコスト	166 円	388 円	451 円	316 円



# 施設名 57.市民庭球場（郷土の森庭球場）【 詳細情報 】

## 運営・利用状況

	平成29年度 (2017)	平成30年度 (2018)	令和元年度 (2019)	令和2年度 (2020)
運営日数	296	253	347	297
年間利用者数	17,189	15,454	38,073	35,263
市内居住者	16,593	15,012	37,426	34,725
市外居住者	596	442	647	538
1日当たりの平均利用者数	58	61	110	119
市民1人当たりの利用回数	0.07	0.06	0.15	0.14



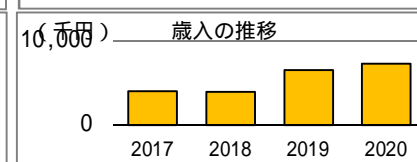
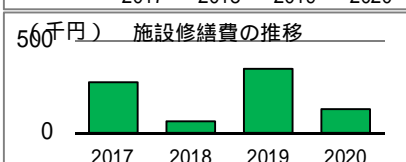
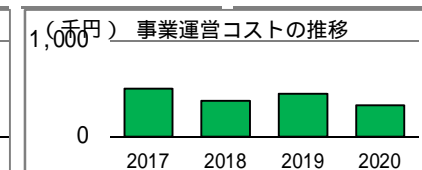
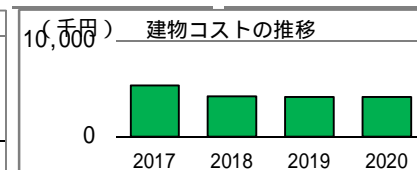
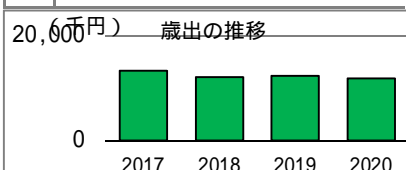
## 年間稼働状況

	平成29年度 (2017)	平成30年度 (2018)	令和元年度 (2019)	令和2年度 (2020)
稼働率	63.1%	64.5%	78.0%	88.9%
年間利用時間	6,412	5,697	13,897	12,749
年間利用可能時間	10,159	8,834	17,813	14,339

## コスト状況

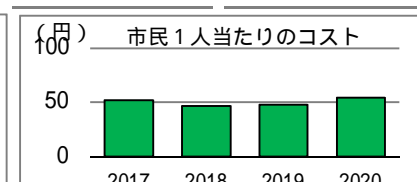
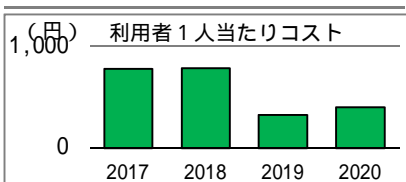
	平成29年度 (2017)	平成30年度 (2018)	令和元年度 (2019)	令和2年度 (2020)
歳出(千円)	13,433	12,182	12,382	11,876
建物コスト	5,373	4,207	4,196	4,130
施設管理委託費	4,681	3,478	3,493	3,442
光熱水費	692	729	703	688
事業運営コスト	503	378	449	332
事業運営委託費	0	0	0	0
その他	503	378	449	332
人件費	7,279	7,533	7,386	7,281
施設修繕費	278	63	351	132
施設整備費	0	0	0	0
指定管理料	0	0	0	0
減価償却費	-	-	215	-

	平成29年度 (2017)	平成30年度 (2018)	令和元年度 (2019)	令和2年度 (2020)
歳入(千円)	4,011	3,945	6,573	7,284
使用料及び手数料	4,011	3,919	6,573	7,284
その他	0	26	0	0



## 単位当たりコスト状況

	平成29年度 (2017)	平成30年度 (2018)	令和元年度 (2019)	令和2年度 (2020)
利用者1人当たりコスト	781	788	325	402
市民1人当たりコスト	52	47	48	54



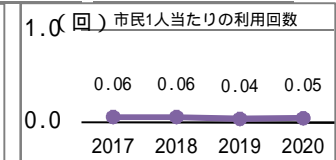
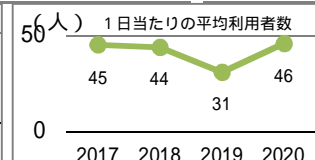
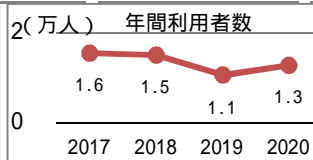

# 施設名

# 58.寿町庭球場

# 【 詳細情報 】

## 運営・利用状況

	平成29年度 (2017)	平成30年度 (2018)	令和元年度 (2019)	令和2年度 (2020)
運営日数	344	344	344	279
年間利用者数	15,575	15,174	10,680	12,867
市内居住者	15,523	15,125	10,667	12,831
市外居住者	52	49	13	36
1日当たりの平均利用者数	45	44	31	46
市民1人当たりの利用回数	0.06	0.06	0.04	0.05



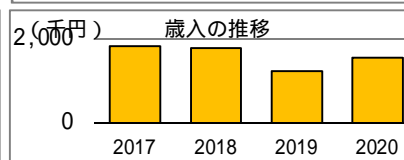
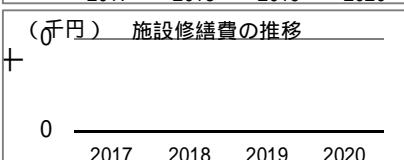
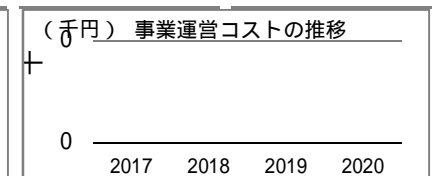
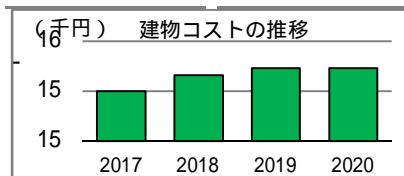
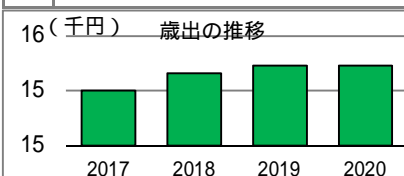
## 年間稼働状況

	平成29年度 (2017)	平成30年度 (2018)	令和元年度 (2019)	令和2年度 (2020)
稼働率	94.4%	94.6%	90.4%	98.3%
年間利用時間	4,709	4,543	3,150	3,960
年間利用可能時間	4,988	4,803	3,484	4,029

## コスト状況

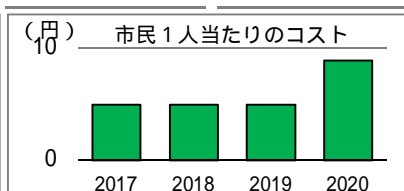
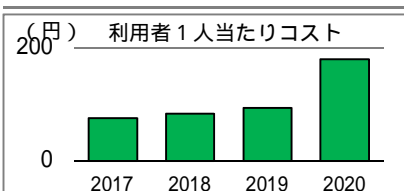
	平成29年度 (2017)	平成30年度 (2018)	令和元年度 (2019)	令和2年度 (2020)
歳出(千円)	15	15	15	15
建物コスト	15	15	15	15
施設管理委託費	0	0	0	0
光熱水費	15	15	15	15
事業運営コスト	0	0	0	0
事業運営委託費	0	0	0	0
その他	0	0	0	0
人件費	0	0	0	0
施設修繕費	0	0	0	0
施設整備費	0	0	0	0
指定管理料	0	0	0	0
減価償却費	-	-	-	-

	平成29年度 (2017)	平成30年度 (2018)	令和元年度 (2019)	令和2年度 (2020)
歳入(千円)	1,832	1,774	1,238	1,555
使用料及び手数料	1,832	1,774	1,238	1,555
その他	0	0	0	0



## 単位当たりコスト状況

	平成29年度 (2017)	平成30年度 (2018)	令和元年度 (2019)	令和2年度 (2020)
利用者1人当たりコスト	76	84	94	180
市民1人当たりコスト	5	5	5	9



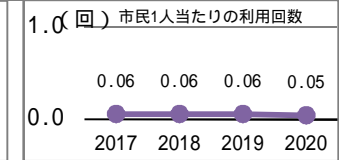
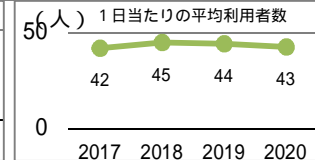
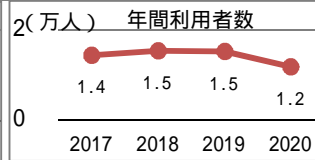

# 施設名

# 59. 押立庭球場

# 【 詳細情報 】

## 運営・利用状況

	平成29年度 (2017)	平成30年度 (2018)	令和元年度 (2019)	令和2年度 (2020)
運営日数	344	344	344	279
年間利用者数	14,442	15,488	15,285	11,918
市内居住者	14,316	15,356	15,169	11,786
市外居住者	126	132	116	132
1日当たりの平均利用者数	42	45	44	43
市民1人当たりの利用回数	0.06	0.06	0.06	0.05



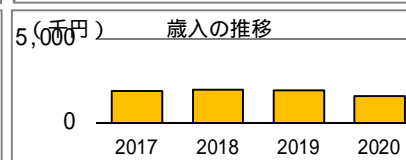
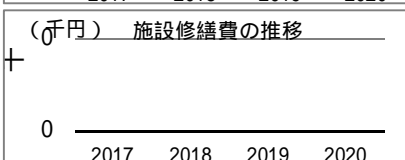
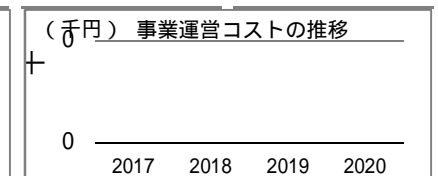
## 年間稼働状況

	平成29年度 (2017)	平成30年度 (2018)	令和元年度 (2019)	令和2年度 (2020)
稼働率	93.1%	94.6%	92.4%	96.6%
年間利用時間	4,698	5,006	4,827	3,893
年間利用可能時間	5,045	5,289	5,225	4,028

## コスト状況

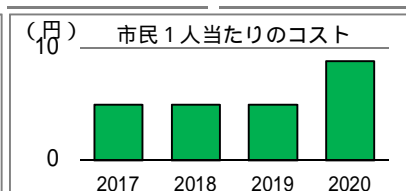
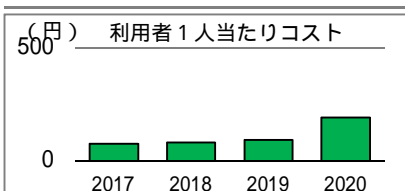
	平成29年度 (2017)	平成30年度 (2018)	令和元年度 (2019)	令和2年度 (2020)
歳出(千円)	0	0	0	0
建物コスト	0	0	0	0
施設管理委託費	0	0	0	0
光熱水費	0	0	0	0
事業運営コスト	0	0	0	0
事業運営委託費	0	0	0	0
その他	0	0	0	0
人件費	0	0	0	0
施設修繕費	0	0	0	0
施設整備費	0	0	0	0
指定管理料	0	0	0	0
減価償却費	1,547	1,547	1,547	1,547

	平成29年度 (2017)	平成30年度 (2018)	令和元年度 (2019)	令和2年度 (2020)
歳入(千円)	1,902	1,982	1,937	1,611
使用料及び手数料	1,902	1,982	1,937	1,611
その他	0	0	0	0



## 単位当たりコスト状況

	平成29年度 (2017)	平成30年度 (2018)	令和元年度 (2019)	令和2年度 (2020)
利用者1人当たりコスト	76	83	92	193
市民1人当たりコスト	5	5	5	9



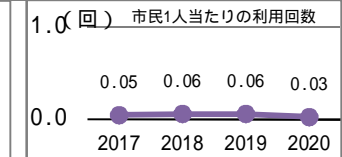
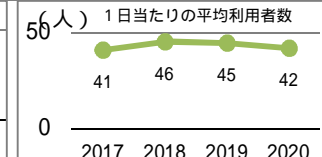
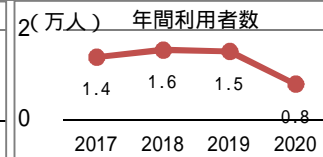

# 施設名

# 60. 四谷庭球場

# 【 詳細情報 】

## 運営・利用状況

	平成29年度 (2017)	平成30年度 (2018)	令和元年度 (2019)	令和2年度 (2020)
運営日数	344	344	344	190
年間利用者数	14,098	15,659	15,366	7,978
市内居住者	14,026	15,599	15,325	7,955
市外居住者	72	60	41	23
1日当たりの平均利用者数	41	46	45	42
市民1人当たりの利用回数	0.05	0.06	0.06	0.03



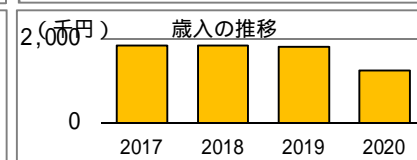
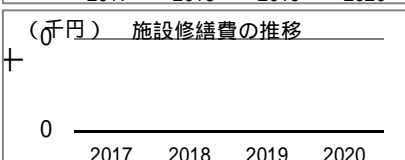
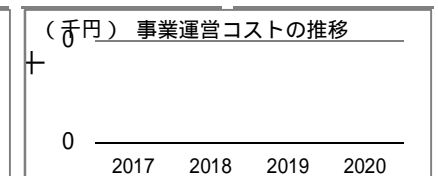
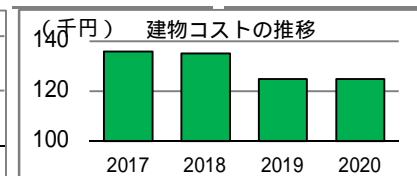
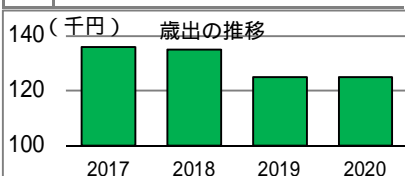
## 年間稼働状況

	平成29年度 (2017)	平成30年度 (2018)	令和元年度 (2019)	令和2年度 (2020)
稼働率	92.8%	92.8%	91.3%	95.6%
年間利用時間	4,578	4,774	4,614	2,561
年間利用可能時間	4,934	5,145	5,052	2,679

## コスト状況

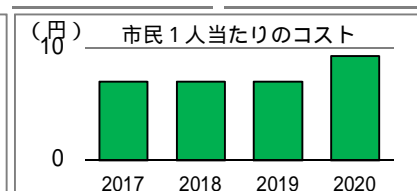
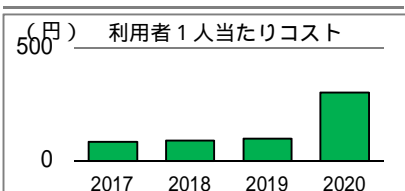
	平成29年度 (2017)	平成30年度 (2018)	令和元年度 (2019)	令和2年度 (2020)
歳出 (千円)	136	135	125	125
建物コスト	136	135	125	125
施設管理委託費	0	0	0	0
光熱水費	136	135	125	125
事業運営コスト	0	0	0	0
事業運営委託費	0	0	0	0
その他	0	0	0	0
人件費	0	0	0	0
施設修繕費	0	0	0	0
施設整備費	0	0	0	0
指定管理料	0	0	0	0
減価償却費	-	-	-	-

	平成29年度 (2017)	平成30年度 (2018)	令和元年度 (2019)	令和2年度 (2020)
歳入 (千円)	1,841	1,848	1,818	1,250
使用料及び手数料	1,841	1,848	1,818	1,250
その他	0	0	0	0



## 単位当たりコスト状況

	平成29年度 (2017)	平成30年度 (2018)	令和元年度 (2019)	令和2年度 (2020)
利用者1人当たりコスト	85	91	100	304
市民1人当たりコスト	7	7	7	9



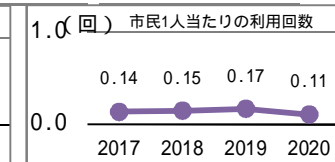
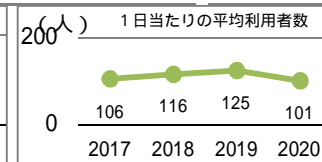
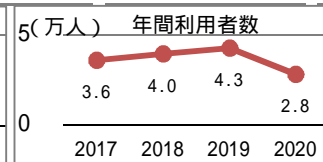

# 施設名

# 61. 栄町庭球場

# 【 詳細情報 】

## 運営・利用状況

	平成29年度 (2017)	平成30年度 (2018)	令和元年度 (2019)	令和2年度 (2020)
運営日数	344	344	344	279
年間利用者数	36,330	39,920	42,942	28,318
市内居住者	36,087	39,546	42,754	28,286
市外居住者	243	374	188	32
1日当たりの平均利用者数	106	116	125	101
市民1人当たりの利用回数	0.14	0.15	0.17	0.11



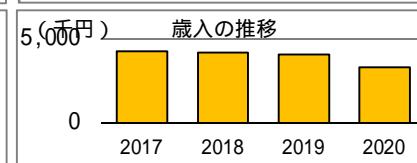
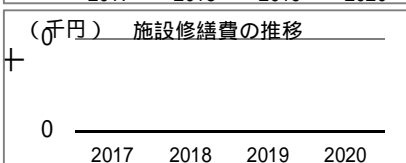
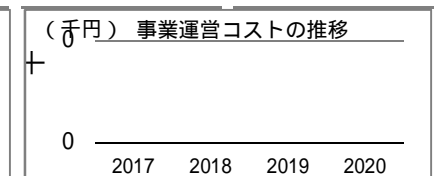
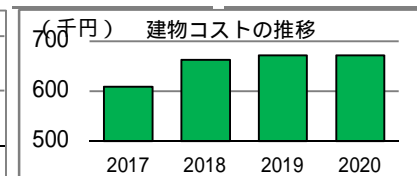
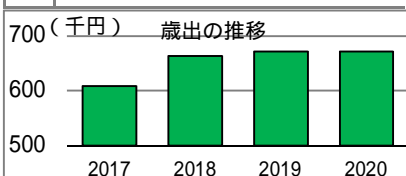
## 年間稼働状況

	平成29年度 (2017)	平成30年度 (2018)	令和元年度 (2019)	令和2年度 (2020)
稼働率	93.7%	93.4%	89.7%	93.6%
年間利用時間	7,472	7,465	7,098	5,663
年間利用可能時間	7,978	7,991	7,912	6,051

## コスト状況

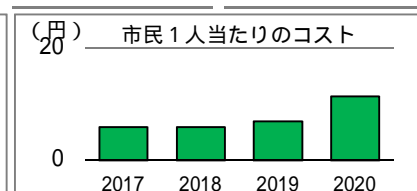
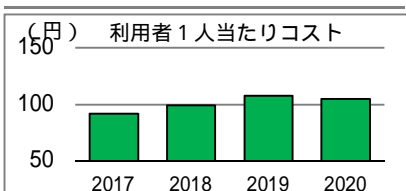
	平成29年度 (2017)	平成30年度 (2018)	令和元年度 (2019)	令和2年度 (2020)
歳出(千円)	609	663	672	672
建物コスト	609	663	672	672
施設管理委託費	0	0	0	0
光熱水費	609	663	672	672
事業運営コスト	0	0	0	0
事業運営委託費	0	0	0	0
その他	0	0	0	0
人件費	0	0	0	0
施設修繕費	0	0	0	0
施設整備費	0	0	0	0
指定管理料	0	0	0	0
減価償却費	404	404	404	404

	平成29年度 (2017)	平成30年度 (2018)	令和元年度 (2019)	令和2年度 (2020)
歳入(千円)	4,252	4,172	4,086	3,318
使用料及び手数料	4,252	4,172	4,086	3,318
その他	0	0	0	0



## 単位当たりコスト状況

	平成29年度 (2017)	平成30年度 (2018)	令和元年度 (2019)	令和2年度 (2020)
利用者1人当たりコスト	92	99	108	105
市民1人当たりコスト	6	6	7	11





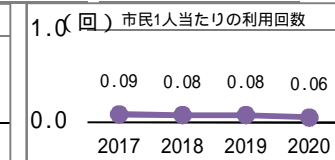
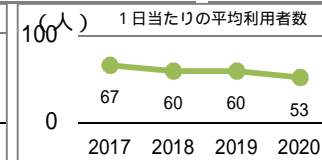
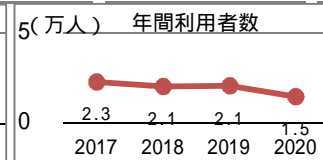

# 施設名

# 62. 住吉庭球場

# 【 詳細情報 】

## 運営・利用状況

	平成29年度 (2017)	平成30年度 (2018)	令和元年度 (2019)	令和2年度 (2020)
運営日数	344	344	344	279
年間利用者数	22,876	20,575	20,634	14,650
市内居住者	22,836	20,526	20,610	14,621
市外居住者	40	49	24	29
1日当たりの平均利用者数	67	60	60	53
市民1人当たりの利用回数	0.09	0.08	0.08	0.06



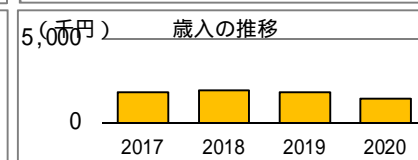
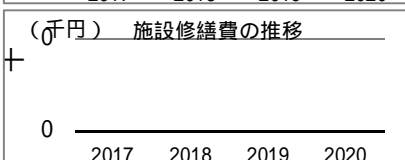
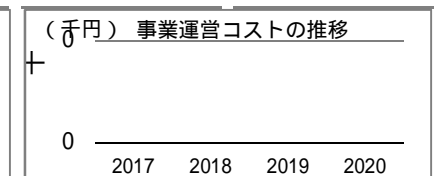
## 年間稼働状況

	平成29年度 (2017)	平成30年度 (2018)	令和元年度 (2019)	令和2年度 (2020)
稼働率	92.2%	92.7%	92.6%	94.0%
年間利用時間	4,570	4,834	4,701	3,681
年間利用可能時間	4,959	5,214	5,074	3,916

## コスト状況

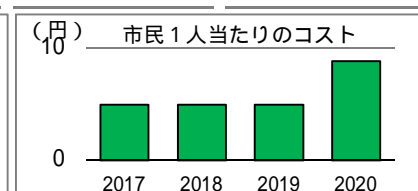
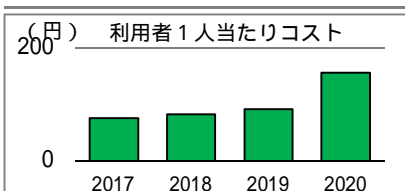
	平成29年度 (2017)	平成30年度 (2018)	令和元年度 (2019)	令和2年度 (2020)
歳出(千円)	0	0	0	0
建物コスト	0	0	0	0
施設管理委託費	0	0	0	0
光熱水費	0	0	0	0
事業運営コスト	0	0	0	0
事業運営委託費	0	0	0	0
その他	0	0	0	0
人件費	0	0	0	0
施設修繕費	0	0	0	0
施設整備費	0	0	0	0
指定管理料	0	0	0	0
減価償却費	-	-	-	-

	平成29年度 (2017)	平成30年度 (2018)	令和元年度 (2019)	令和2年度 (2020)
歳入(千円)	1,822	1,925	1,827	1,446
使用料及び手数料	1,822	1,925	1,827	1,446
その他	0	0	0	0



## 単位当たりコスト状況

	平成29年度 (2017)	平成30年度 (2018)	令和元年度 (2019)	令和2年度 (2020)
利用者1人当たりコスト	76	83	92	157
市民1人当たりコスト	5	5	5	9



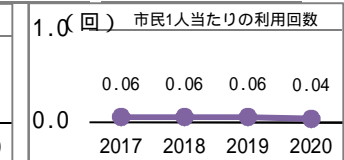
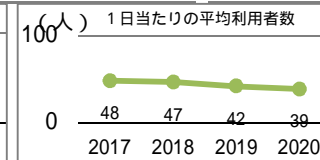
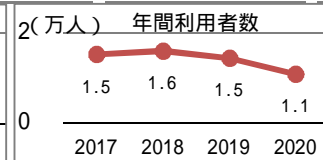
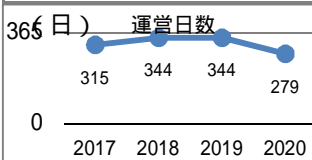
# 施設名

# 63. 若松庭球場

# 【 詳細情報 】

## 運営・利用状況

	平成29年度 (2017)	平成30年度 (2018)	令和元年度 (2019)	令和2年度 (2020)
運営日数	315	344	344	279
年間利用者数	15,264	16,103	14,534	10,848
市内居住者	15,189	16,020	14,409	10,785
市外居住者	75	83	125	63
1日当たりの平均利用者数	48	47	42	39
市民1人当たりの利用回数	0.06	0.06	0.06	0.04



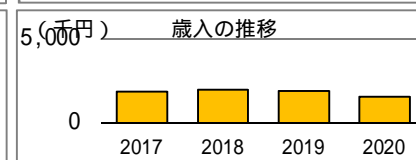
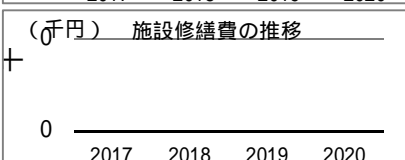
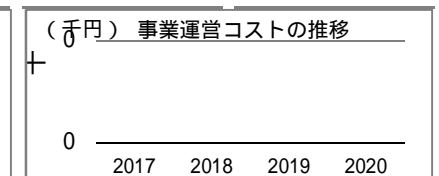
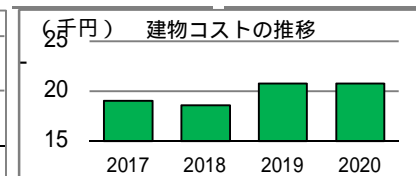
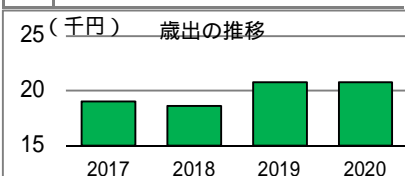
## 年間稼働状況

	平成29年度 (2017)	平成30年度 (2018)	令和元年度 (2019)	令和2年度 (2020)
稼働率	92.8%	95.3%	93.0%	95.4%
年間利用時間	4,712	5,032	4,800	3,816
年間利用可能時間	5,076	5,278	5,159	4,001

## コスト状況

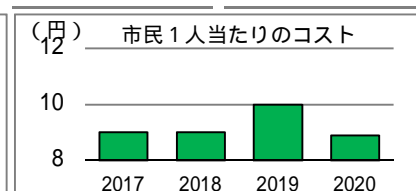
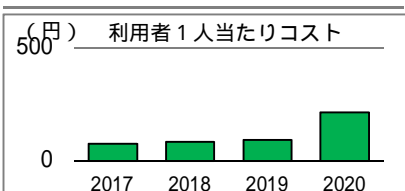
	平成29年度 (2017)	平成30年度 (2018)	令和元年度 (2019)	令和2年度 (2020)
歳出(千円)	19	19	21	21
建物コスト	19	19	21	21
施設管理委託費	0	0	0	0
光熱水費	19	19	21	21
事業運営コスト	0	0	0	0
事業運営委託費	0	0	0	0
その他	0	0	0	0
人件費	0	0	0	0
施設修繕費	0	0	0	0
施設整備費	0	0	0	0
指定管理料	0	0	0	0
減価償却費	1,933	1,933	1,933	1,933

	平成29年度 (2017)	平成30年度 (2018)	令和元年度 (2019)	令和2年度 (2020)
歳入(千円)	1,878	1,981	1,903	1,547
使用料及び手数料	1,878	1,981	1,903	1,547
その他	0	0	0	0



## 単位当たりコスト状況

	平成29年度 (2017)	平成30年度 (2018)	令和元年度 (2019)	令和2年度 (2020)
利用者1人当たりコスト	77	84	94	214
市民1人当たりコスト	9	9	10	9



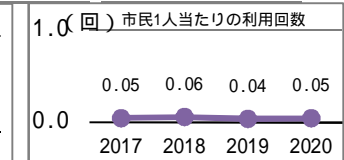
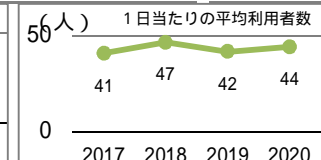
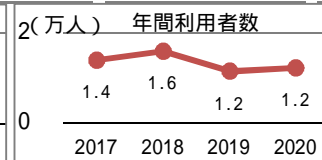
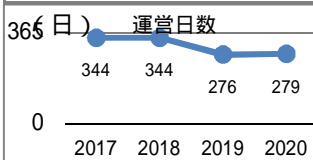
# 施設名

# 64. 日新第二庭球場

# 【 詳細情報 】

## 運営・利用状況

	平成29年度 (2017)	平成30年度 (2018)	令和元年度 (2019)	令和2年度 (2020)
運営日数	344	344	276	279
年間利用者数	14,093	16,063	11,551	12,386
市内居住者	14,052	16,043	11,536	12,334
市外居住者	41	20	15	52
1日当たりの平均利用者数	41	47	42	44
市民1人当たりの利用回数	0.05	0.06	0.04	0.05



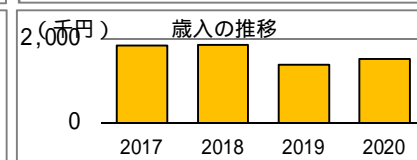
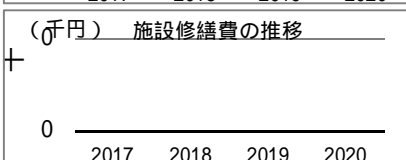
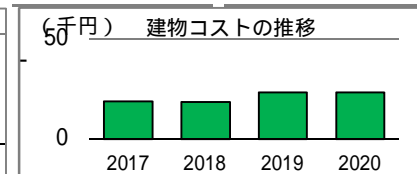
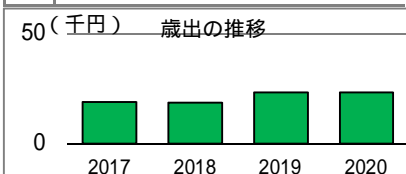
## 年間稼働状況

	平成29年度 (2017)	平成30年度 (2018)	令和元年度 (2019)	令和2年度 (2020)
稼働率	91.1%	92.6%	92.9%	95.1%
年間利用時間	4,497	4,711	3,362	3,839
年間利用可能時間	4,935	5,087	3,618	4,035

## コスト状況

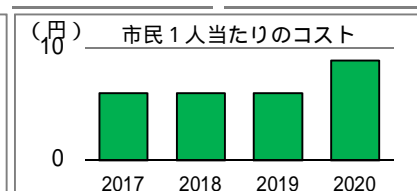
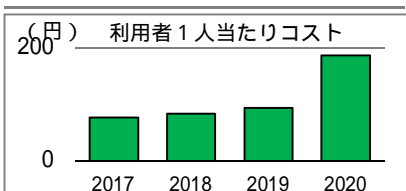
	平成29年度 (2017)	平成30年度 (2018)	令和元年度 (2019)	令和2年度 (2020)
歳出 (千円)	19	19	23	23
建物コスト	19	19	23	23
施設管理委託費	0	0	0	0
光熱水費	19	19	23	23
事業運営コスト	0	0	0	0
事業運営委託費	0	0	0	0
その他	0	0	0	0
人件費	0	0	0	0
施設修繕費	0	0	0	0
施設整備費	0	0	0	0
指定管理料	0	0	0	0
減価償却費	448	448	448	448

	平成29年度 (2017)	平成30年度 (2018)	令和元年度 (2019)	令和2年度 (2020)
歳入 (千円)	1,837	1,861	1,380	1,522
使用料及び手数料	1,837	1,861	1,380	1,522
その他	0	0	0	0



## 単位当たりコスト状況

	平成29年度 (2017)	平成30年度 (2018)	令和元年度 (2019)	令和2年度 (2020)
利用者1人当たりコスト	77	84	94	187
市民1人当たりコスト	6	6	6	9



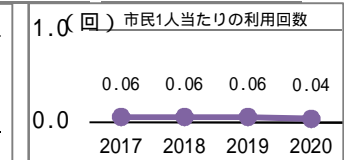
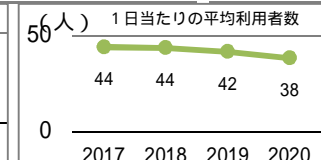
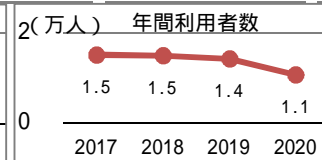

# 施設名

# 65.紅葉丘庭球場

# 【 詳細情報 】

## 運営・利用状況

	平成29年度 (2017)	平成30年度 (2018)	令和元年度 (2019)	令和2年度 (2020)
運営日数	344	344	344	279
年間利用者数	15,235	15,099	14,384	10,735
市内居住者	14,994	14,880	13,794	10,564
市外居住者	241	219	590	171
1日当たりの平均利用者数	44	44	42	38
市民1人当たりの利用回数	0.06	0.06	0.06	0.04



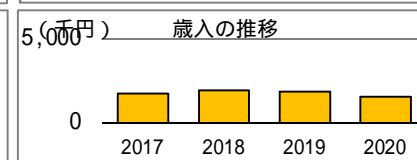
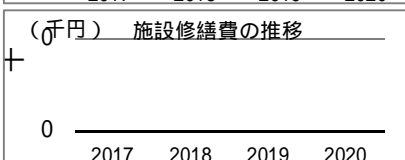
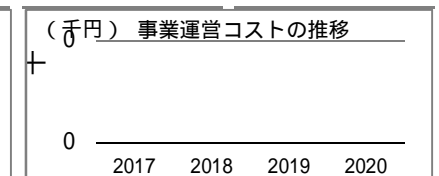
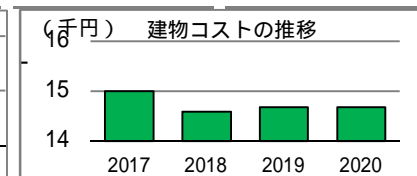
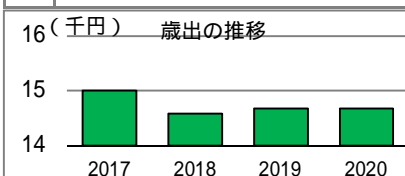
## 年間稼働状況

	平成29年度 (2017)	平成30年度 (2018)	令和元年度 (2019)	令和2年度 (2020)
稼働率	91.0%	93.3%	89.4%	95.1%
年間利用時間	4,621	4,925	4,644	3,786
年間利用可能時間	5,080	5,280	5,195	3,981

## コスト状況

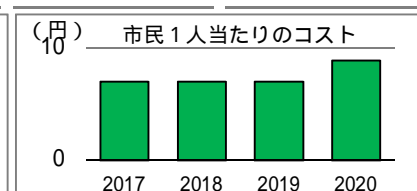
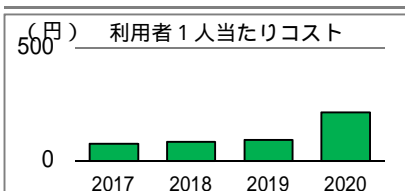
	平成29年度 (2017)	平成30年度 (2018)	令和元年度 (2019)	令和2年度 (2020)
歳出(千円)	15	15	15	15
建物コスト	15	15	15	15
施設管理委託費	0	0	0	0
光熱水費	15	15	15	15
事業運営コスト	0	0	0	0
事業運営委託費	0	0	0	0
その他	0	0	0	0
人件費	0	0	0	0
施設修繕費	0	0	0	0
施設整備費	0	0	0	0
指定管理料	0	0	0	0
減価償却費	1,544	1,544	1,544	1,544

	平成29年度 (2017)	平成30年度 (2018)	令和元年度 (2019)	令和2年度 (2020)
歳入(千円)	1,761	1,927	1,871	1,548
使用料及び手数料	1,761	1,927	1,871	1,548
その他	0	0	0	0



## 単位当たりコスト状況

	平成29年度 (2017)	平成30年度 (2018)	令和元年度 (2019)	令和2年度 (2020)
利用者1人当たりコスト	76	84	93	215
市民1人当たりコスト	7	7	7	9



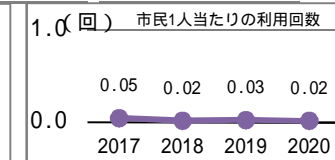
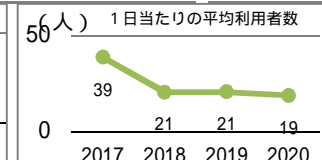
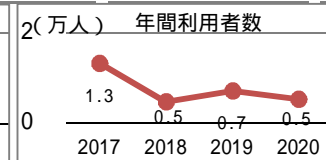
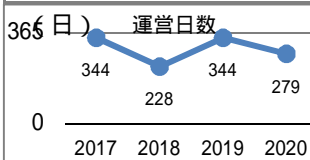
# 施設名

# 66.紅葉丘第二庭球場

# 【 詳細情報 】

## 運営・利用状況

	平成29年度 (2017)	平成30年度 (2018)	令和元年度 (2019)	令和2年度 (2020)
運営日数	344	228	344	279
年間利用者数	13,385	4,714	7,135	5,282
市内居住者	13,103	4,661	7,067	5,253
市外居住者	282	53	68	29
1日当たりの平均利用者数	39	21	21	19
市民1人当たりの利用回数	0.05	0.02	0.03	0.02



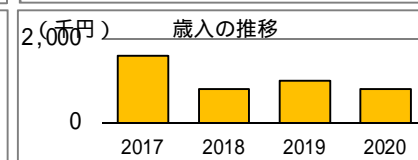
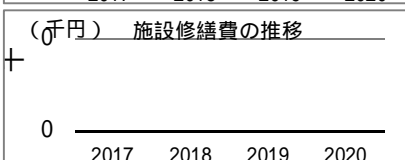
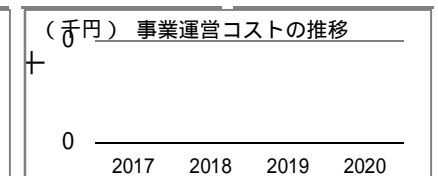
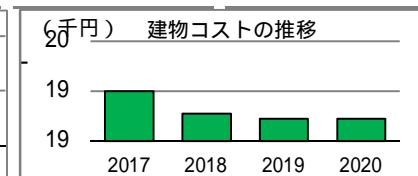
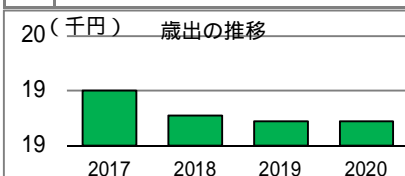
## 年間稼働状況

	平成29年度 (2017)	平成30年度 (2018)	令和元年度 (2019)	令和2年度 (2020)
稼働率	91.9%	96.8%	96.4%	98.7%
年間利用時間	4,579	1,577	2,485	1,979
年間利用可能時間	4,982	1,629	2,579	2,006

## コスト状況

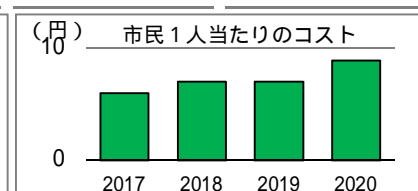
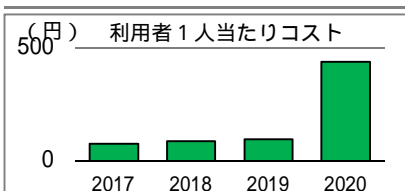
	平成29年度 (2017)	平成30年度 (2018)	令和元年度 (2019)	令和2年度 (2020)
歳出(千円)	19	19	19	19
建物コスト	19	19	19	19
施設管理委託費	0	0	0	0
光熱水費	19	19	19	19
事業運営コスト	0	0	0	0
事業運営委託費	0	0	0	0
その他	0	0	0	0
人件費	0	0	0	0
施設修繕費	0	0	0	0
施設整備費	0	0	0	0
指定管理料	0	0	0	0
減価償却費	-	2,357	2,357	2,357

	平成29年度 (2017)	平成30年度 (2018)	令和元年度 (2019)	令和2年度 (2020)
歳入(千円)	1,604	803	1,013	814
使用料及び手数料	1,604	803	1,013	814
その他	0	0	0	0



## 単位当たりコスト状況

	平成29年度 (2017)	平成30年度 (2018)	令和元年度 (2019)	令和2年度 (2020)
利用者1人当たりコスト	77	87	95	438
市民1人当たりコスト	6	7	7	9



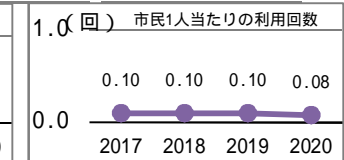

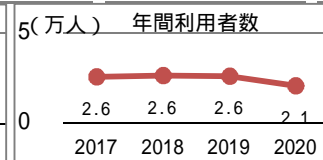

# 施設名

# 67. 平和の森庭球場

# 【 詳細情報 】

## 運営・利用状況

	平成29年度 (2017)	平成30年度 (2018)	令和元年度 (2019)	令和2年度 (2020)
運営日数	344	344	344	281
年間利用者数	25,854	26,386	26,273	20,876
市内居住者	25,731	26,285	26,200	20,736
市外居住者	123	101	73	140
1日当たりの平均利用者数	75	77	76	74
市民1人当たりの利用回数	0.10	0.10	0.10	0.08



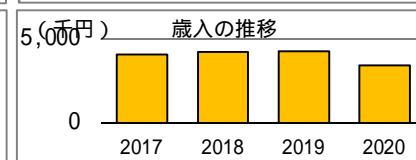
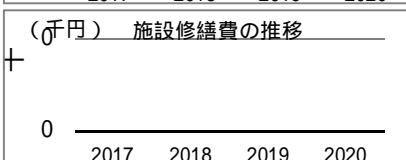
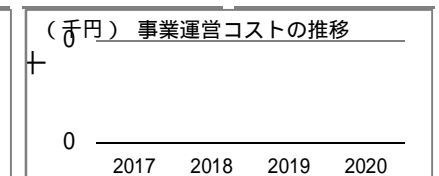
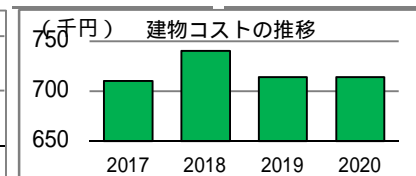
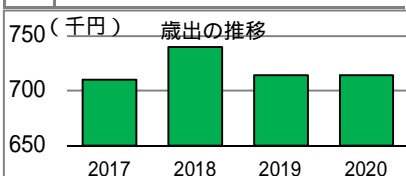
## 年間稼働状況

	平成29年度 (2017)	平成30年度 (2018)	令和元年度 (2019)	令和2年度 (2020)
稼働率	94.5%	94.5%	93.9%	98.1%
年間利用時間	7,126	7,452	7,444	5,880
年間利用可能時間	7,542	7,886	7,924	5,993

## コスト状況

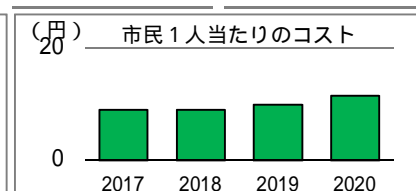
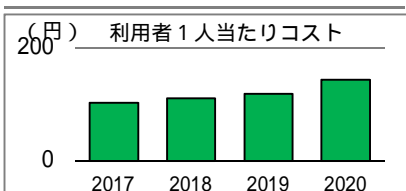
	平成29年度 (2017)	平成30年度 (2018)	令和元年度 (2019)	令和2年度 (2020)
歳出(千円)	710	740	714	714
建物コスト	710	740	714	714
施設管理委託費	0	0	0	0
光熱水費	710	740	714	714
事業運営コスト	0	0	0	0
事業運営委託費	0	0	0	0
その他	0	0	0	0
人件費	0	0	0	0
施設修繕費	0	0	0	0
施設整備費	0	0	0	0
指定管理料	0	0	0	0
減価償却費	1,326	546	546	546

	平成29年度 (2017)	平成30年度 (2018)	令和元年度 (2019)	令和2年度 (2020)
歳入(千円)	4,074	4,232	4,268	3,428
使用料及び手数料	4,074	4,232	4,268	3,428
その他	0	0	0	0



## 単位当たりコスト状況

	平成29年度 (2017)	平成30年度 (2018)	令和元年度 (2019)	令和2年度 (2020)
利用者1人当たりコスト	103	111	119	144
市民1人当たりコスト	9	9	10	12



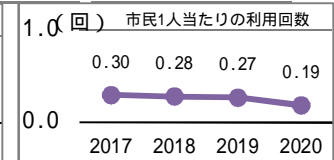
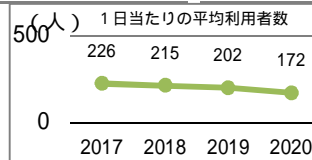
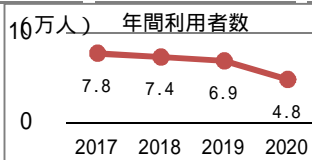

# 施設名

# 68. 小柳庭球場

# 【 詳細情報 】

## 運営・利用状況

	平成29年度 (2017)	平成30年度 (2018)	令和元年度 (2019)	令和2年度 (2020)
運営日数	344	344	344	281
年間利用者数	77,750	73,993	69,412	48,361
市内居住者	76,000	72,383	67,165	47,757
市外居住者	1,750	1,610	2,247	604
1日当たりの平均利用者数	226	215	202	172
市民1人当たりの利用回数	0.30	0.28	0.27	0.19



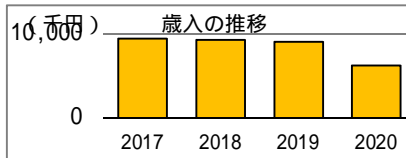
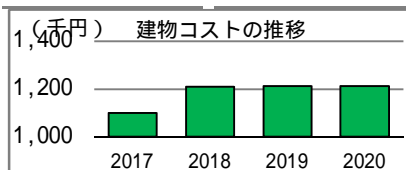
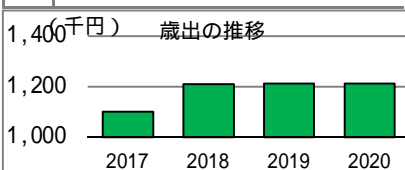
## 年間稼働状況

	平成29年度 (2017)	平成30年度 (2018)	令和元年度 (2019)	令和2年度 (2020)
稼働率	91.6%	91.6%	85.8%	90.8%
年間利用時間	16,656	17,090	15,977	11,918
年間利用可能時間	18,175	18,652	18,625	13,126

## コスト状況

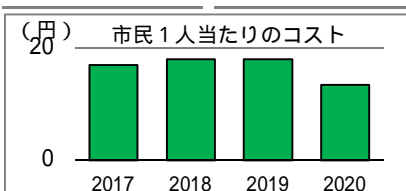
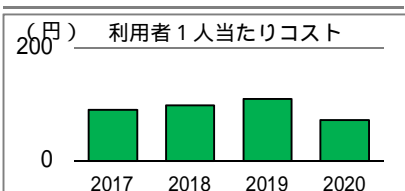
	平成29年度 (2017)	平成30年度 (2018)	令和元年度 (2019)	令和2年度 (2020)
歳出(千円)	1,100	1,209	1,212	1,212
建物コスト	1,100	1,209	1,212	1,212
施設管理委託費	0	0	0	0
光熱水費	1,100	1,209	1,212	1,212
事業運営コスト	0	0	0	0
事業運営委託費	0	0	0	0
その他	0	0	0	0
人件費	0	0	0	0
施設修繕費	0	0	0	0
施設整備費	0	0	0	0
指定管理料	0	0	0	0
減価償却費	3,546	3,546	3,546	3,546

	平成29年度 (2017)	平成30年度 (2018)	令和元年度 (2019)	令和2年度 (2020)
歳入(千円)	9,442	9,258	9,072	6,247
使用料及び手数料	9,442	9,258	9,072	6,247
その他	0	0	0	0



## 単位当たりコスト状況

	平成29年度 (2017)	平成30年度 (2018)	令和元年度 (2019)	令和2年度 (2020)
利用者1人当たりコスト	90	99	110	73
市民1人当たりコスト	17	18	18	13



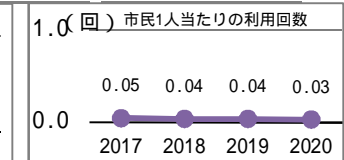
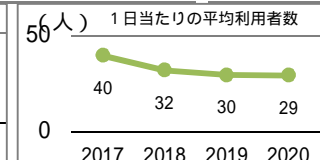
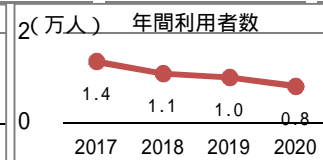

# 施設名

# 69. 西府庭球場

# 【 詳細情報 】

## 運営・利用状況

	平成29年度 (2017)	平成30年度 (2018)	令和元年度 (2019)	令和2年度 (2020)
運営日数	344	344	344	279
年間利用者数	13,691	11,038	10,204	8,216
市内居住者	13,157	10,620	9,789	7,927
市外居住者	534	418	415	289
1日当たりの平均利用者数	40	32	30	29
市民1人当たりの利用回数	0.05	0.04	0.04	0.03



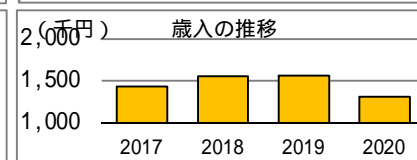
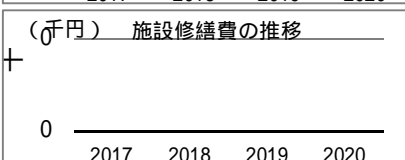
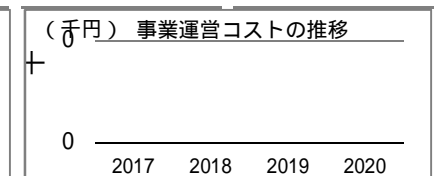
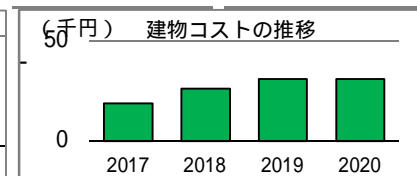
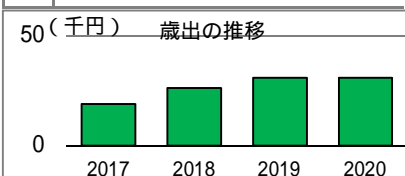
## 年間稼働状況

	平成29年度 (2017)	平成30年度 (2018)	令和元年度 (2019)	令和2年度 (2020)
稼働率	76.2%	75.9%	73.2%	79.2%
年間利用時間	3,671	3,791	3,591	3,042
年間利用可能時間	4,816	4,996	4,908	3,843

## コスト状況

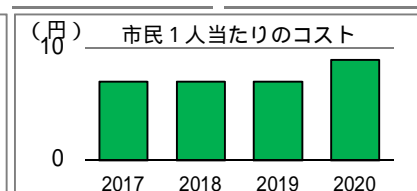
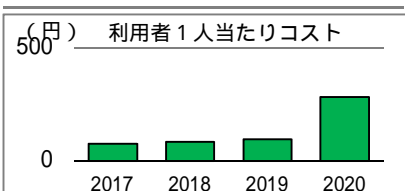
	平成29年度 (2017)	平成30年度 (2018)	令和元年度 (2019)	令和2年度 (2020)
歳出(千円)	19	26	31	31
建物コスト	19	26	31	31
施設管理委託費	0	0	0	0
光熱水費	19	26	31	31
事業運営コスト	0	0	0	0
事業運営委託費	0	0	0	0
その他	0	0	0	0
人件費	0	0	0	0
施設修繕費	0	0	0	0
施設整備費	0	0	0	0
指定管理料	0	0	0	0
減価償却費	632	632	632	632

	平成29年度 (2017)	平成30年度 (2018)	令和元年度 (2019)	令和2年度 (2020)
歳入(千円)	1,437	1,554	1,566	1,313
使用料及び手数料	1,437	1,554	1,566	1,313
その他	0	0	0	0



## 単位当たりコスト状況

	平成29年度 (2017)	平成30年度 (2018)	令和元年度 (2019)	令和2年度 (2020)
利用者1人当たりコスト	77	85	95	283
市民1人当たりコスト	7	7	7	9





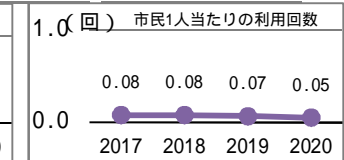

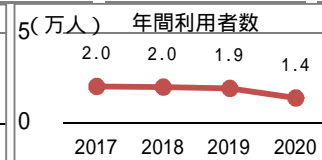
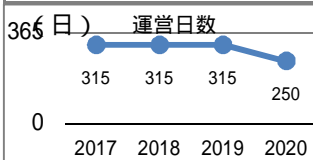
# 施設名

# 70. 武蔵台庭球場

# 【 詳細情報 】

## 運営・利用状況

	平成29年度 (2017)	平成30年度 (2018)	令和元年度 (2019)	令和2年度 (2020)
運営日数	315	315	315	250
年間利用者数	20,296	20,144	19,404	13,874
市内居住者	20,029	19,835	19,181	13,689
市外居住者	267	309	223	185
1日当たりの平均利用者数	64	64	62	55
市民1人当たりの利用回数	0.08	0.08	0.07	0.05



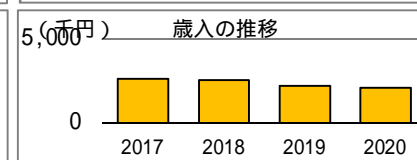
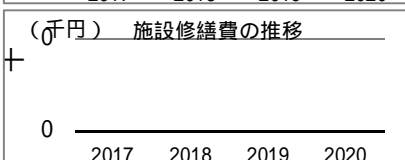
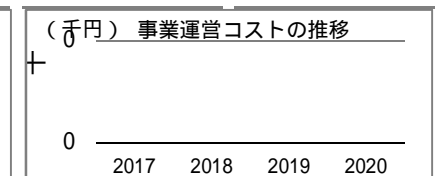
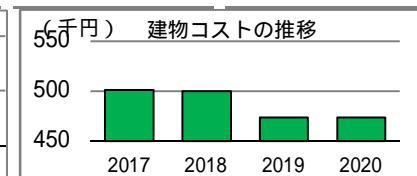
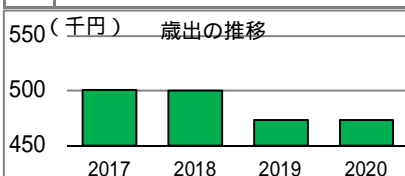
## 年間稼働状況

	平成29年度 (2017)	平成30年度 (2018)	令和元年度 (2019)	令和2年度 (2020)
稼働率	61.2%	60.2%	52.9%	60.2%
年間利用時間	5,080	5,260	4,413	4,018
年間利用可能時間	8,295	8,733	8,344	6,677

## コスト状況


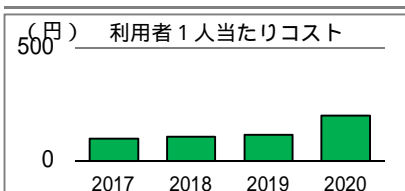
	平成29年度 (2017)	平成30年度 (2018)	令和元年度 (2019)	令和2年度 (2020)
歳出(千円)	501	500	473	473
建物コスト	501	500	473	473
施設管理委託費	0	0	0	0
光熱水費	501	500	473	473
事業運営コスト	0	0	0	0
事業運営委託費	0	0	0	0
その他	0	0	0	0
人件費	0	0	0	0
施設修繕費	0	0	0	0
施設整備費	0	0	0	0
指定管理料	0	0	0	0
減価償却費	-	-	-	-

	平成29年度 (2017)	平成30年度 (2018)	令和元年度 (2019)	令和2年度 (2020)
歳入(千円)	2,629	2,536	2,208	2,110
使用料及び手数料	2,629	2,536	2,208	2,110
その他	0	0	0	0



## 単位当たりコスト状況

	平成29年度 (2017)	平成30年度 (2018)	令和元年度 (2019)	令和2年度 (2020)
利用者1人当たりコスト	100	108	117	200
市民1人当たりコスト	9	9	9	11



# 施設名

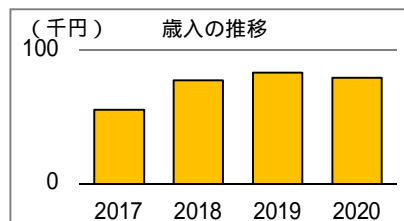
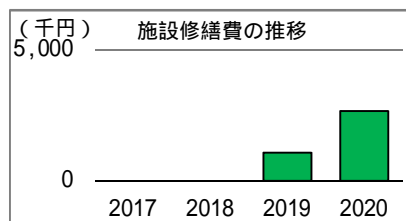
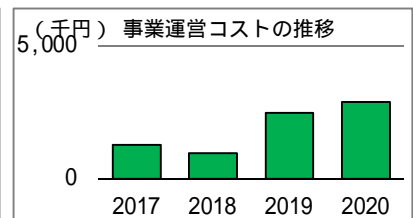
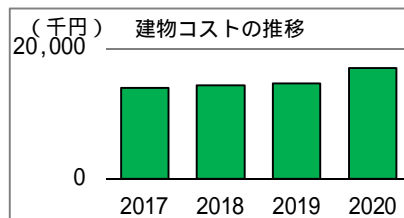
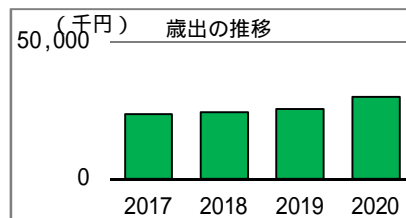
# 庭球場共通

施設  
所管部署

文化スポーツ部  
スポーツ振興課

## コスト状況

	平成29年度 (2017)	平成30年度 (2018)	令和元年度 (2019)	令和2年度 (2020)
歳出(千円)	23,745	24,367	25,614	29,857
建物コスト	13,989	14,305	14,652	16,991
施設管理委託費	13,989	14,305	14,652	16,991
光熱水費	0	0	0	0
事業運営コスト	1,280	951	2,486	2,892
事業運営委託費	1,280	951	0	0
その他	0	0	2,486	2,892
人件費	7,279	7,533	7,386	7,281
施設修繕費	0	0	1,090	2,692
施設整備費	1,197	1,578	0	0
指定管理料	0	0	0	0
減価償却費	-	-	-	-
歳入(千円)	55	77	83	79
使用料及び手数料	0	0	0	0
その他	55	77	83	79



備考

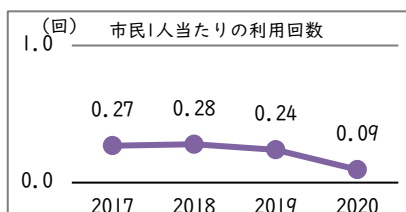
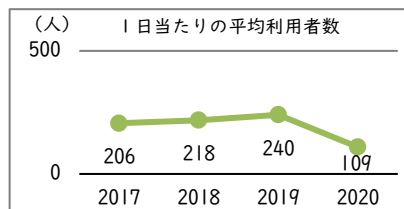
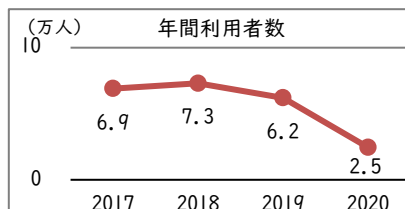
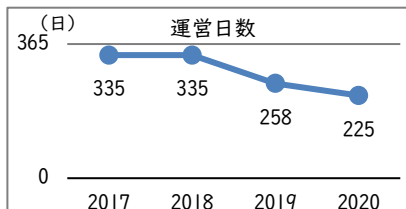
# 施設名

# 71. 市民陸上競技場

# 【 詳細情報 】

## 運営・利用状況

	平成29年度 (2017)	平成30年度 (2018)	令和元年度 (2019)	令和2年度 (2020)
運営日数	335	335	258	225
年間利用者数	69,067	73,027	62,001	24,549
1日当たりの平均利用者数	206	218	240	109
市民1人当たりの利用回数	0.27	0.28	0.24	0.09



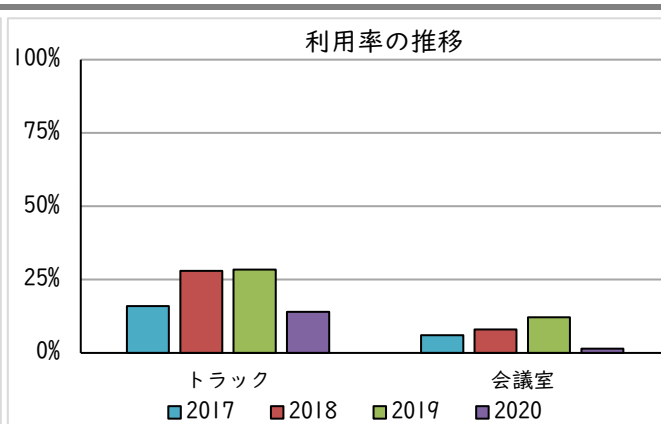
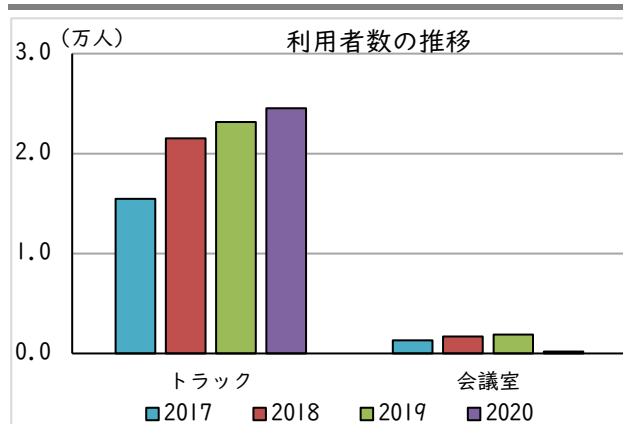
## 令和2年度（2020）機能別利用状況

	トラック	会議室
100%		
80%		
60%		
40%		
20%		
0%		
平均面積	-	49 m <sup>2</sup> /室
室数	-	1 室
利用者数	24,549 人	178 人
貸切利用時間数	356 時間	8 コマ
貸切利用可能時間数	2,535 時間	586 コマ
貸利用率	14.0%	1.4%
団体利用者数	6,326 人	-
個人利用者数	18,223 人	-

## 備 考



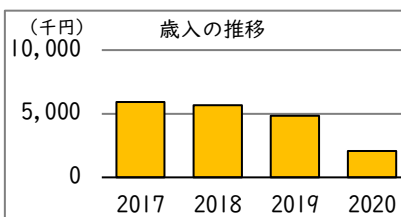
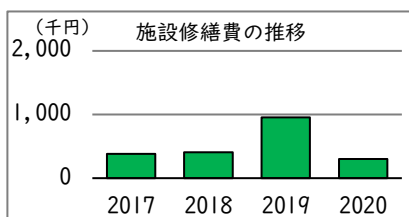
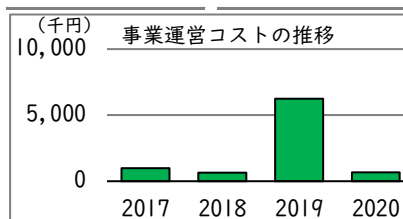
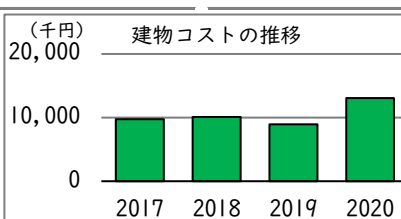
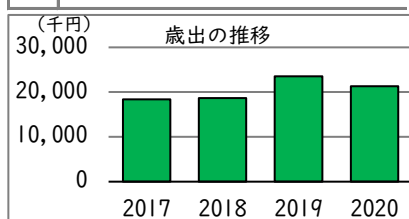
## 機能別利用状況の推移



## コスト状況

コスト状況		平成29年度 (2017)	平成30年度 (2018)	令和元年度 (2019)	令和2年度 (2020)
歳出（千円）		18,372	18,688	23,538	21,347
建物コスト		9,731	10,103	8,943	13,083
	施設管理委託費	7,595	7,692	6,772	11,550
	光熱水費	2,137	2,410	2,170	1,533
事業運営コスト		980	643	6,252	682
	事業運営委託費	0	0	0	0
	その他	980	643	6,252	682
	人件費	7,279	7,533	7,386	7,281
	施設修繕費	383	410	957	300
	施設整備費	0	0	0	0
	指定管理料	0	0	0	0
減価償却費		16,050	16,050	18,063	18,063

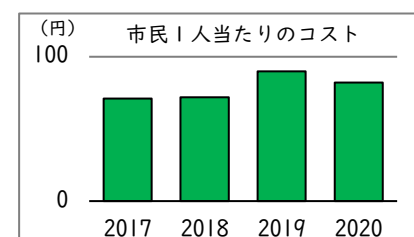
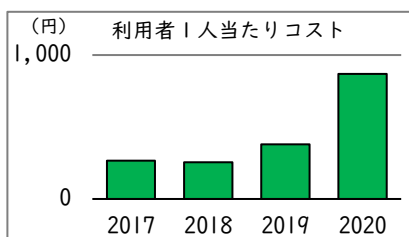
歳入（千円）	5,922	5,660	4,827	2,078
使用料及び手数料	5,829	5,563	4,637	2,044
その他	92	96	190	34



備 考

### 単位当たりコスト状況

単位当たりコスト状況	平成29年度 (2017)	平成30年度 (2018)	令和元年度 (2019)	令和2年度 (2020)
利用者1人当たりコスト	266 円	256 円	380 円	870 円
延床面積1㎡当たりコスト	-	-	-	-
市民1人当たりコスト	71 円	72 円	90 円	82 円



72.府中第一小学校から104.浅間中学校  
までの学校施設について、利用状況に係  
る情報は児童生徒数の在籍数のみである  
ため、詳細版では掲載を省略していま  
す。

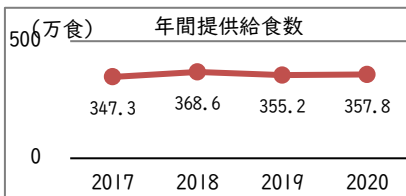
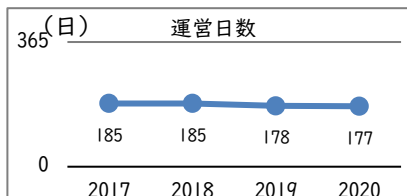
# 施設名

# 105. 学校給食センター

# 【 詳細情報 】

## 運営・利用状況

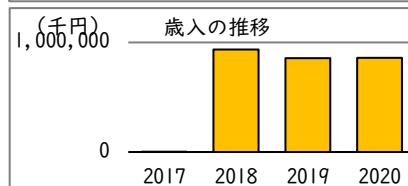
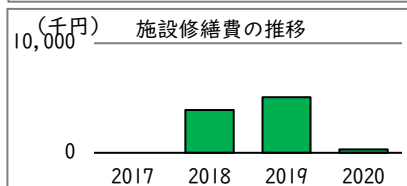
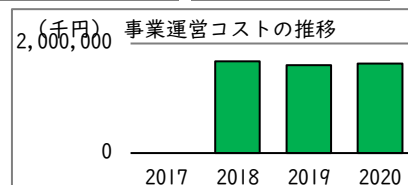
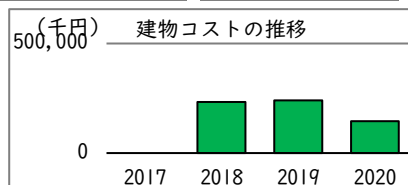
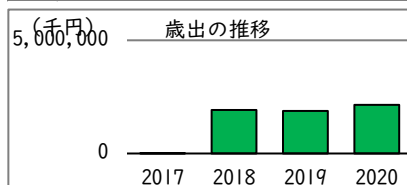
	平成29年度 (2017)	平成30年度 (2018)	令和元年度 (2019)	令和2年度 (2020)
運営日数	185	185	178	177
年間提供給食数	3,473,157	3,685,966	3,551,934	3,577,918
年間提供給食数（小学校）	2,328,545	2,545,282	2,512,626	2,537,873
年間提供給食数（中学校）	1,144,612	1,140,684	1,039,308	1,040,045
1日平均提供数（小学校）	12,587	13,758	14,116	14,419
1日平均提供数（中学校）	6,430	6,408	5,839	5,875



## コスト状況

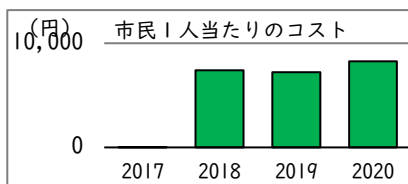
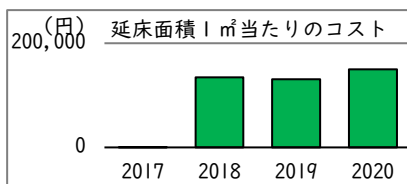
	平成29年度 (2017)	平成30年度 (2018)	令和元年度 (2019)	令和2年度 (2020)
歳出 (千円)	9,082	1,925,517	1,875,652	2,148,080
建物コスト	0	232,788	240,119	145,354
施設管理委託費	0	44,297	64,818	4,000
光熱水費	0	188,491	175,301	141,355
事業運営コスト	0	1,674,488	1,606,476	1,634,752
事業運営委託費	0	641,915	649,609	659,073
その他	0	1,032,573	956,867	975,679
人件費	9,082	14,339	18,526	367,676
施設修繕費	0	3,902	5,086	298
施設整備費	0	0	5,445	0
指定管理料	0	0	0	0
減価償却費	526,731	633,301	633,301	633,301

	平成29年度 (2017)	平成30年度 (2018)	令和元年度 (2019)	令和2年度 (2020)
歳入 (千円)	588	936,126	856,493	859,567
使用料及び手数料	13	104	78	132
その他	575	936,022	856,415	859,435



## 単位当たりコスト状況

	平成29年度 (2017)	平成30年度 (2018)	令和元年度 (2019)	令和2年度 (2020)
延床面積1㎡当たりコスト	635 円	134,602 円	131,116 円	150,163 円
市民1人当たりコスト	35 円	7,406 円	7,208 円	8,254 円



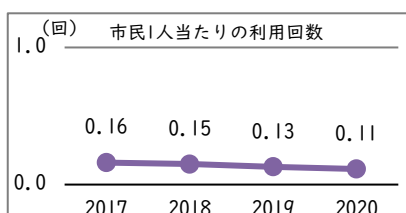
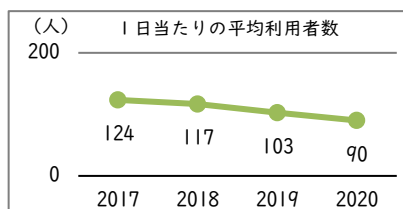
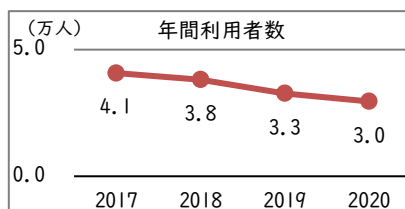
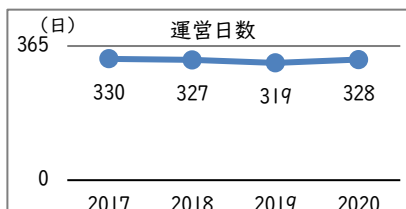
# 施設名

# 106. 教育センター

# 【 詳細情報 】

## 運営・利用状況

	平成29年度 (2017)	平成30年度 (2018)	令和元年度 (2019)	令和2年度 (2020)
運営日数※1	330	327	319	328
年間利用者数	40,755	38,181	32,739	29,542
相談事業	7,507	8,212	6,195	5,594
けやき教室※2	1,580	2,106	53	2,100
貸館機能	31,668	27,863	26,491	21,848
1日当たりの平均利用者数	124	117	103	90
市民1人当たりの利用回数	0.16	0.15	0.13	0.11



### 備 考

※1 運営日数は各機能によって異なるため、施設として開館している最大開館日数を記載。

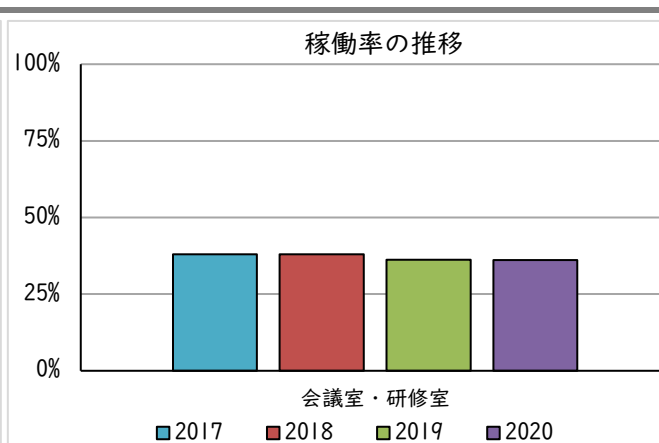
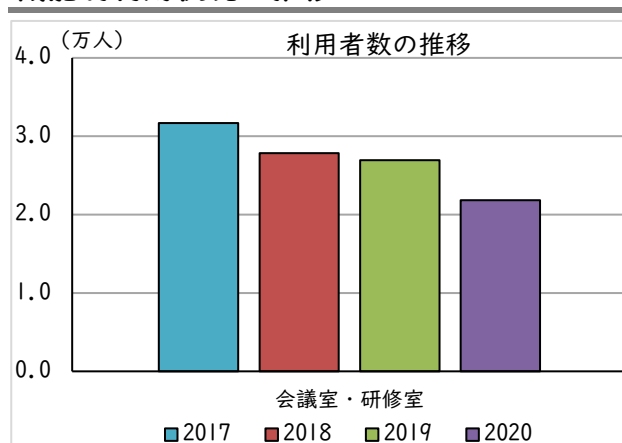
※2 けやき教室のみ実利用人数

## 令和2年度（2020）機能別利用状況

会議室・研修室	
平均面積	61 m <sup>2</sup> /室
室数	4 室
利用者数	21,848 人
利用日数	1,396 日
利用可能日数	3,872 日
稼働率	36.1%

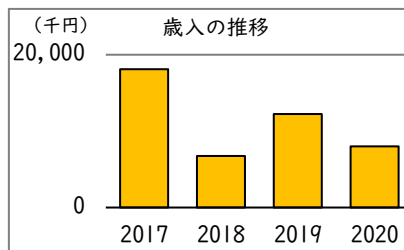
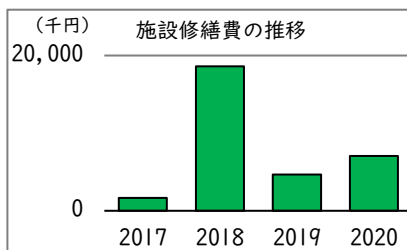
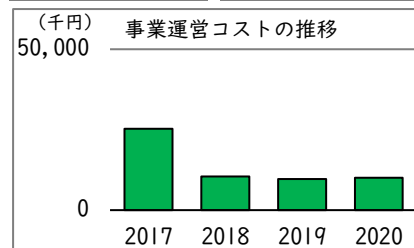
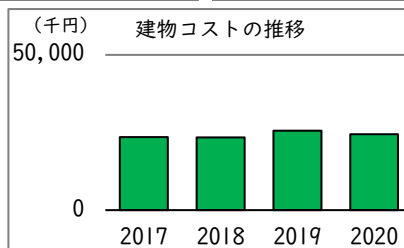
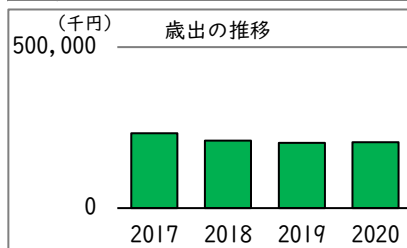
### 備 考

## 機能別利用状況の推移



## コスト状況

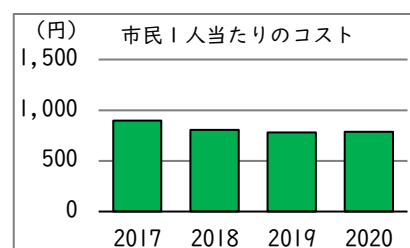
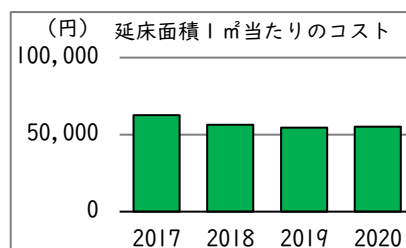
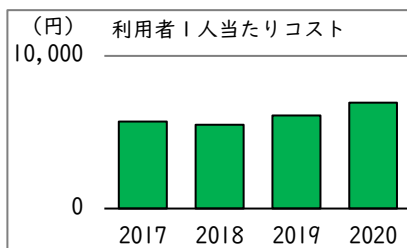
	平成29年度 (2017)	平成30年度 (2018)	令和元年度 (2019)	令和2年度 (2020)
歳出（千円）	232,656	209,692	202,633	204,791
建物コスト	23,564	23,374	25,561	24,466
施設管理委託費	17,390	16,646	18,467	18,136
光熱水費	6,175	6,729	7,094	6,330
事業運営コスト	25,291	10,441	9,653	10,103
事業運営委託費	414	19	36	93
その他	24,877	10,422	9,617	10,010
人件費	182,134	157,265	162,741	163,141
施設修繕費	1,667	18,612	4,678	7,080
施設整備費	0	0	0	0
指定管理料	0	0	0	0
減価償却費	14,252	14,252	14,108	14,108
歳入（千円）	18,105	6,755	12,247	8,023
使用料及び手数料	246	248	153	85
その他	17,858	6,507	12,094	7,938



備考

## 単位当たりコスト状況

	平成29年度 (2017)	平成30年度 (2018)	令和元年度 (2019)	令和2年度 (2020)
利用者1人当たりコスト	5,709 円	5,492 円	6,105 円	6,932 円
延床面積1㎡当たりコスト	62,557 円	56,383 円	54,485 円	55,066 円
市民1人当たりコスト	899 円	806 円	779 円	787 円

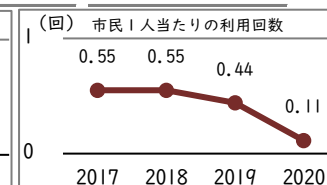
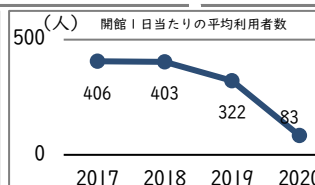
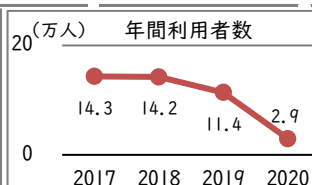
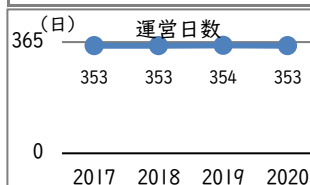




# 施設名 107.子ども家庭支援センター「たち」【 詳細情報 】

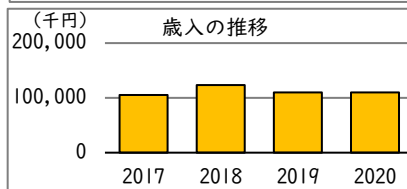
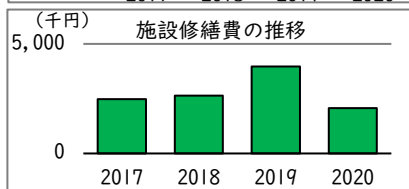
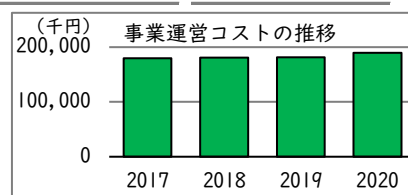
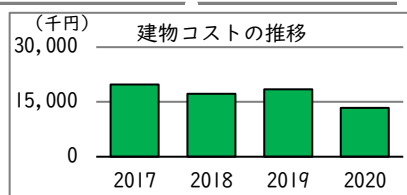
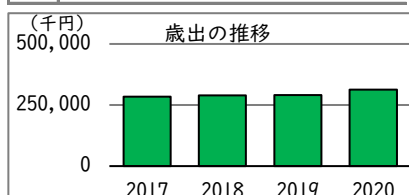
## 運営・利用状況

	平成29年度 (2017)	平成30年度 (2018)	令和元年度 (2019)	令和2年度 (2020)
運営日数	353	353	354	353
年間利用者数	143,328	142,325	113,822	29,430
交流広場	130,429	129,131	102,463	12,887
リフレッシュ広場	2,706	3,100	2,703	1,107
相談事業	3,133	3,034	2,992	4,846
その他	7,060	7,060	5,664	10,590
開館1日当たりの平均利用者数	406	403	322	83
市民1人当たりの利用回数	0.55	0.55	0.44	0.11



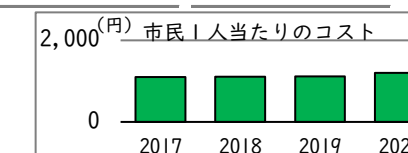
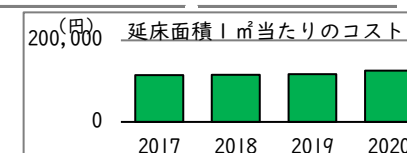
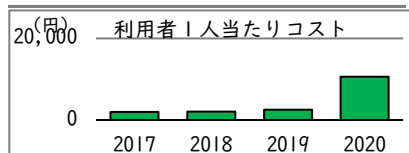
## コスト状況

	平成29年度 (2017)	平成30年度 (2018)	令和元年度 (2019)	令和2年度 (2020)
歳出(千円)	284,782	289,032	291,098	312,544
建物コスト	19,788	17,202	18,495	13,392
施設管理委託費	12,220	10,188	12,005	6,941
光熱水費	7,568	7,014	6,490	6,451
事業運営コスト	179,530	180,995	181,288	189,448
事業運営委託費	147,904	148,070	150,506	156,217
その他	31,626	32,925	30,781	33,231
人件費	82,985	88,194	87,341	107,633
施設修繕費	2,479	2,641	3,975	2,072
施設整備費	0	0	0	0
指定管理料	0	0	0	0
減価償却費	12,236	12,236	12,236	12,236
歳入(千円)	105,026	123,217	109,905	109,905
使用料及び手数料	0	0	0	0
その他	105,026	123,217	109,905	109,905



## 単位当たりコスト状況

	平成29年度 (2017)	平成30年度 (2018)	令和元年度 (2019)	令和2年度 (2020)
利用者1人当たりコスト	1,987 円	2,022 円	2,557 円	10,620 円
延床面積1㎡当たりコスト	114,626 円	115,814 円	117,169 円	125,823 円
市民1人当たりコスト	1,101 円	1,107 円	1,119 円	1,201 円



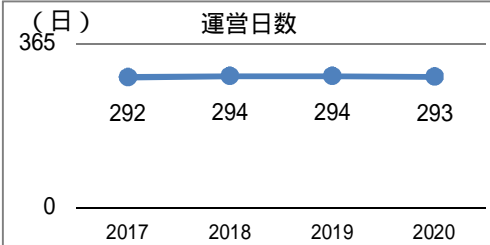
# 施設名

# 108.北保育所

# 【 詳細情報 】

## 運営・利用状況

	平成29年度 ( 2017 )	平成30年度 ( 2018 )	令和元年度 ( 2019 )	令和2年度 ( 2020 )
運営日数	292	294	294	293
入所児童数 (定員 120 人)	126	126	123	120
入所率	105.0%	105.0%	100.0%	100.0%



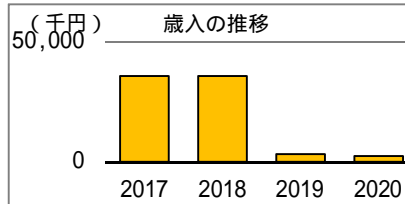
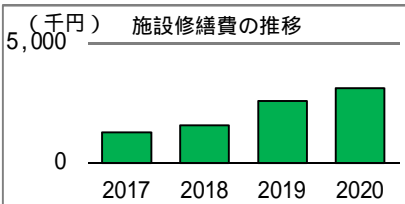
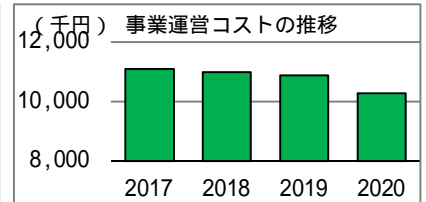
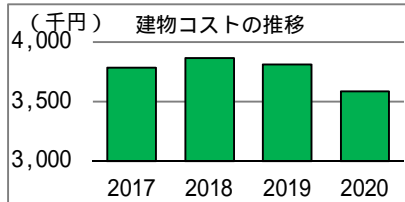
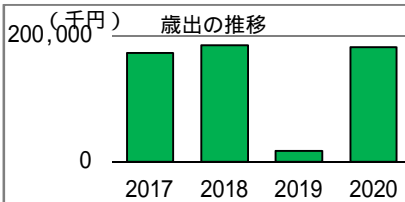
### 備 考

入所率は、各年度の定員数に対する入所児童数の割合

## コスト状況

	平成29年度 ( 2017 )	平成30年度 ( 2018 )	令和元年度 ( 2019 )	令和2年度 ( 2020 )
歳出 (千円)	172,554	185,161	17,270	181,407
建物コスト	3,782	3,865	3,810	3,588
施設管理委託費	0	0	0	0
光熱水費	3,782	3,865	3,810	3,588
事業運営コスト	11,097	10,989	10,879	10,284
事業運営委託費	0	0	0	0
その他	11,097	10,989	10,879	10,284
人件費	156,405	168,732	0	164,411
施設修繕費	1,270	1,575	2,581	3,124
施設整備費	0	0	0	0
指定管理料	0	0	0	0
減価償却費	6,480	6,713	6,869	6,869

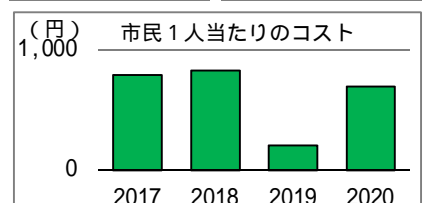
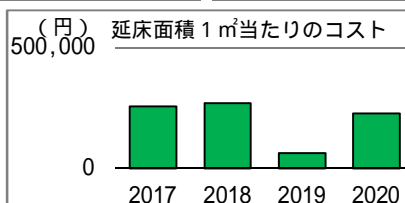
歳入 (千円)	36,046	35,860	3,261	2,423
使用料及び手数料	0	0	0	0
その他	36,046	35,860	3,261	2,423



### 備 考

## 単位当たりコスト状況

	平成29年度 ( 2017 )	平成30年度 ( 2018 )	令和元年度 ( 2019 )	令和2年度 ( 2020 )
利用者 1 人当たりコスト	-	-	-	-
延床面積 1 m <sup>2</sup> 当たりコスト	257,804	272,005	64,235	227,612
市民 1 人当たりコスト	794	833	205	697



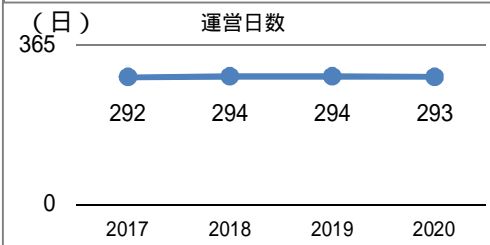
# 施設名

# 109. 東保育所

# 【 詳細情報 】

## 運営・利用状況

	平成29年度 ( 2017 )	平成30年度 ( 2018 )	令和元年度 ( 2019 )	令和2年度 ( 2020 )
運営日数	292	294	294	293
入所児童数 (定員 117 人)	105	105	86	116
入所率	105.0%	112.9%	101.2%	99.1%



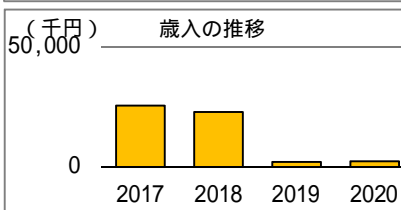
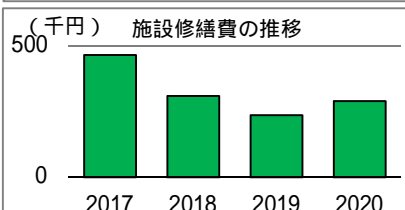
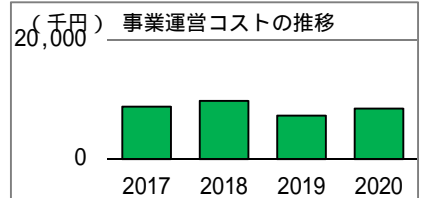
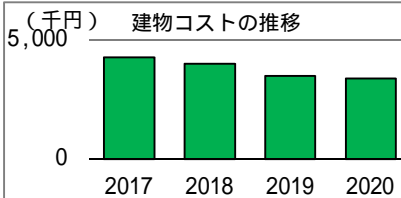
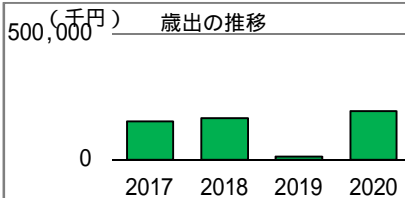
### 備 考

入所率は、各年度の定員数に対する入所児童数の割合

## コスト状況

	平成29年度 ( 2017 )	平成30年度 ( 2018 )	令和元年度 ( 2019 )	令和2年度 ( 2020 )
歳出 (千円)	151,830	164,271	11,073	191,646
建物コスト	4,270	3,991	3,499	3,389
施設管理委託費	0	0	0	0
光熱水費	4,270	3,991	3,499	3,389
事業運営コスト	8,854	9,816	7,337	8,476
事業運営委託費	0	0	0	0
その他	8,854	9,816	7,337	8,476
人件費	138,239	150,153	0	179,491
施設修繕費	467	311	237	290
施設整備費	0	0	0	0
指定管理料	0	0	0	0
減価償却費	5,809	5,116	11,417	11,417

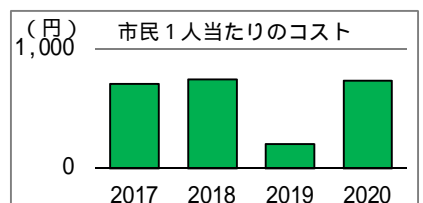
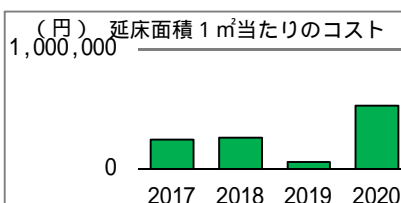
歳入 (千円)	25,660	22,955	2,281	2,489
使用料及び手数料	0	0	0	0
その他	25,660	22,955	2,281	2,489



### 備 考

## 単位当たりコスト状況

	平成29年度 ( 2017 )	平成30年度 ( 2018 )	令和元年度 ( 2019 )	令和2年度 ( 2020 )
利用者 1 人当たりコスト	-	-	-	-
延床面積 1 m <sup>2</sup> 当たりコスト	242,899	257,804	57,267	526,500
市民 1 人当たりコスト	707	746	205	736



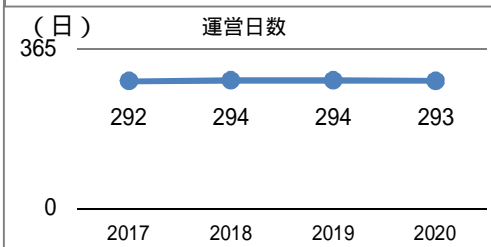
# 施設名

# 110.西保育所

# 【 詳細情報 】

## 運営・利用状況

	平成29年度 ( 2017 )	平成30年度 ( 2018 )	令和元年度 ( 2019 )	令和2年度 ( 2020 )
運営日数	292	294	294	293
入所児童数 (定員 80 人)	104	104	85	77
入所率	97.2%	103.0%	118.1%	96.3%



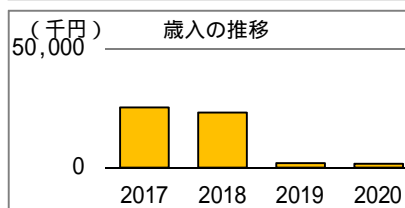
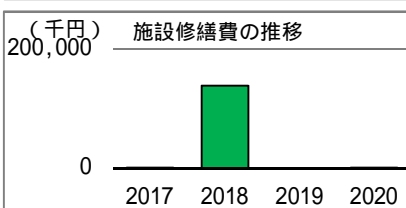
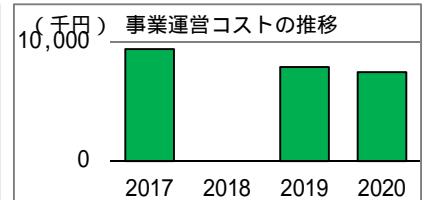
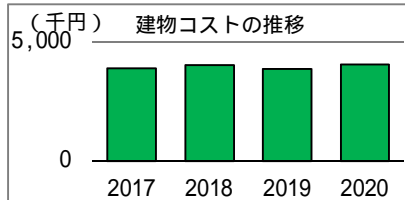
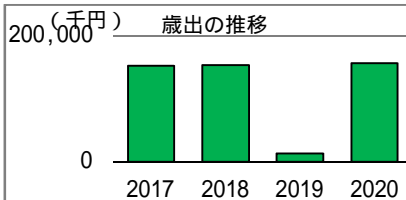
### 備 考

入所率は、各年度の定員数に対する入所児童数の割合

## コスト状況

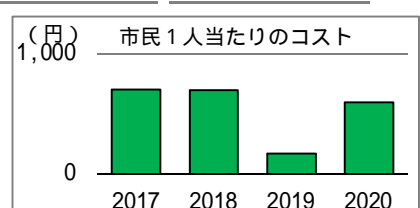
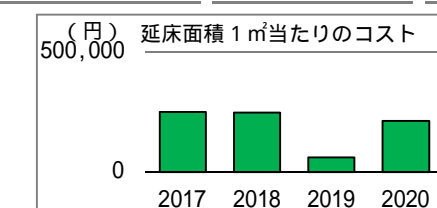
	平成29年度 ( 2017 )	平成30年度 ( 2018 )	令和元年度 ( 2019 )	令和2年度 ( 2020 )
歳出 (千円)	152,621	152,912	12,879	156,025
建物コスト	3,886	4,026	3,870	4,041
施設管理委託費	0	0	0	0
光熱水費	3,886	4,026	3,870	4,041
事業運営コスト	9,396	0	7,889	7,447
事業運営委託費	0	0	0	0
その他	9,396	0	7,889	7,447
人件費	138,399	8,938	0	142,698
施設修繕費	940	138,894	1,120	1,839
施設整備費	0	1,054	0	0
指定管理料	0	0	0	0
減価償却費	5,641	4,862	4,852	4,852

歳入 (千円)	25,381	23,262	1,888	1,793
使用料及び手数料	0	0	0	0
その他	25,381	23,262	1,888	1,793



## 単位当たりコスト状況

	平成29年度 ( 2017 )	平成30年度 ( 2018 )	令和元年度 ( 2019 )	令和2年度 ( 2020 )
利用者 1 人当たりコスト	-	-	-	-
延床面積 1 m <sup>2</sup> 当たりコスト	250,852	249,629	60,247	214,320
市民 1 人当たりコスト	706	699	169	600



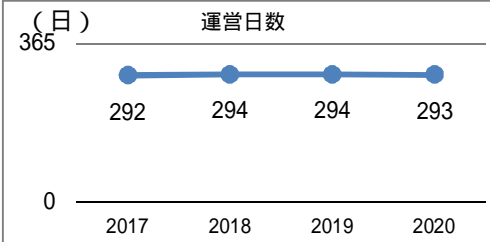
# 施設名

# 111.中央保育所

# 【 詳細情報 】

## 運営・利用状況

	平成29年度 ( 2017 )	平成30年度 ( 2018 )	令和元年度 ( 2019 )	令和2年度 ( 2020 )
運営日数	292	294	294	293
入所児童数 (定員 108 人)	111	111	113	112
入所率	102.8%	102.8%	101.8%	103.7%



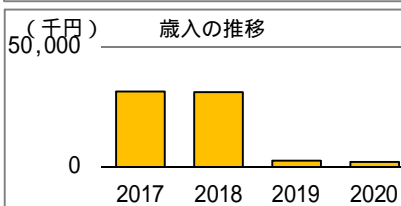
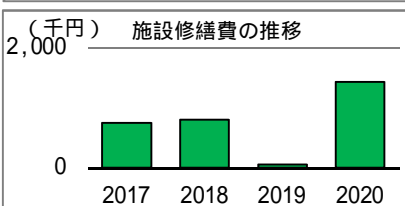
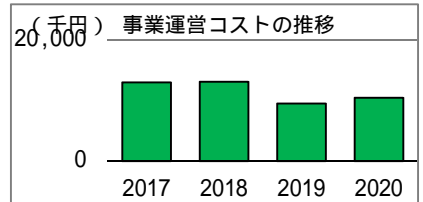
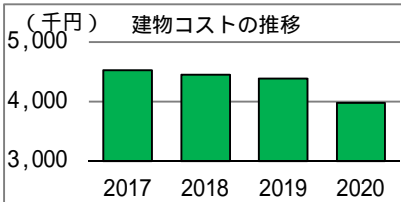
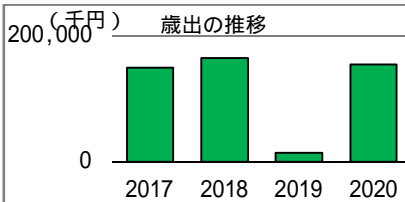
### 備 考

入所率は、各年度の定員数に対する入所児童数の割合

## コスト状況

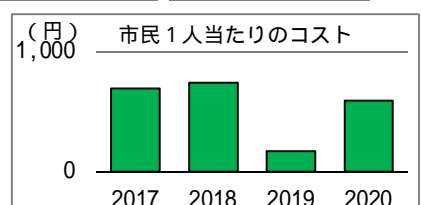
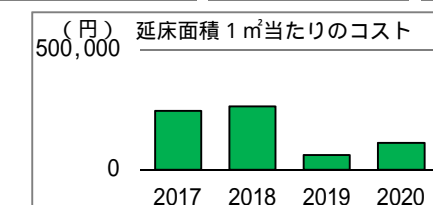
	平成29年度 ( 2017 )	平成30年度 ( 2018 )	令和元年度 ( 2019 )	令和2年度 ( 2020 )
歳出 (千円)	149,413	164,459	13,933	154,596
建物コスト	4,530	4,449	4,389	3,975
施設管理委託費	0	0	0	0
光熱水費	4,530	4,449	4,389	3,975
事業運営コスト	13,005	13,074	9,485	10,449
事業運営委託費	0	0	0	0
その他	13,005	13,074	9,485	10,449
人件費	131,119	146,132	0	138,733
施設修繕費	759	804	59	1,439
施設整備費	0	0	0	0
指定管理料	0	0	0	0
減価償却費	6,747	6,791	7,266	7,266

歳入 (千円)	31,623	31,298	2,831	2,195
使用料及び手数料	0	0	0	0
その他	31,623	31,298	2,831	2,195



## 単位当たりコスト状況

	平成29年度 ( 2017 )	平成30年度 ( 2018 )	令和元年度 ( 2019 )	令和2年度 ( 2020 )
利用者 1 人当たりコスト	-	-	-	-
延床面積 1 m <sup>2</sup> 当たりコスト	246,160	265,176	61,669	113,257
市民 1 人当たりコスト	694	743	173	594



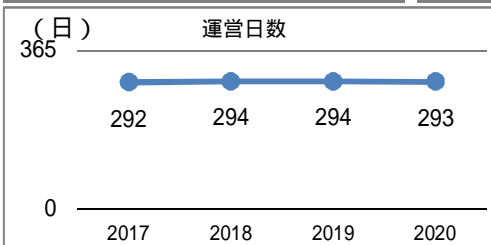
# 施設名

# 112.北山保育所

# 【 詳細情報 】

## 運営・利用状況

	平成29年度 ( 2017 )	平成30年度 ( 2018 )	令和元年度 ( 2019 )	令和2年度 ( 2020 )
運営日数	292	294	294	293
入所児童数 (定員 112 人)	105	105	112	113
入所率	93.8%	93.8%	97.4%	100.9%



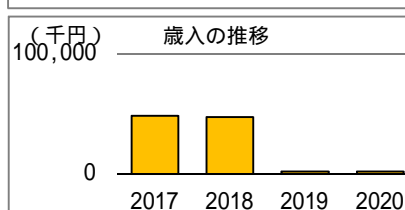
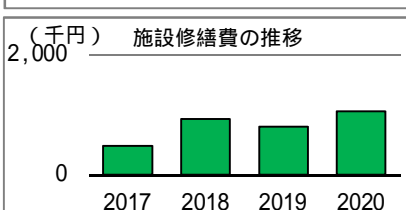
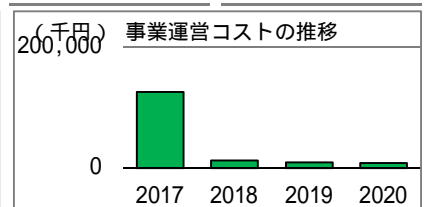
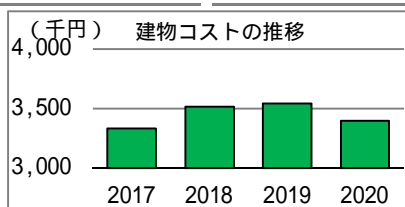
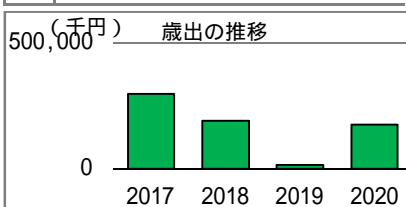
### 備 考

入所率は、各年度の定員数に対する入所児童数の割合

## コスト状況

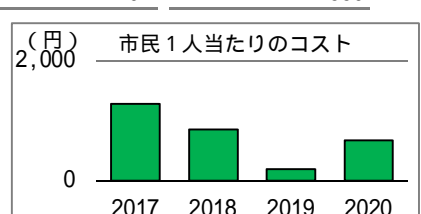
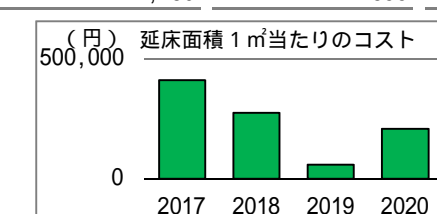
	平成29年度 ( 2017 )	平成30年度 ( 2018 )	令和元年度 ( 2019 )	令和2年度 ( 2020 )
歳出 (千円)	296,433	189,279	13,894	174,161
建物コスト	3,332	3,517	3,540	3,397
施設管理委託費	0	0	0	0
光熱水費	3,332	3,517	3,540	3,397
事業運営コスト	125,324	12,582	9,550	8,732
事業運営委託費	0	0	0	0
その他	125,324	12,582	9,550	8,732
人件費	167,292	172,244	0	160,963
施設修繕費	485	936	804	1,069
施設整備費	0	0	0	0
指定管理料	0	0	0	0
減価償却費	11,764	11,764	11,764	11,764

歳入 (千円)	48,932	47,769	2,388	2,115
使用料及び手数料	0	0	0	0
その他	48,932	47,769	2,388	2,115



## 単位当たりコスト状況

	平成29年度 ( 2017 )	平成30年度 ( 2018 )	令和元年度 ( 2019 )	令和2年度 ( 2020 )
利用者 1 人当たりコスト	-	-	-	-
延床面積 1 m <sup>2</sup> 当たりコスト	411,551	276,050	59,914	207,334
市民 1 人当たりコスト	1,280	856	191	669



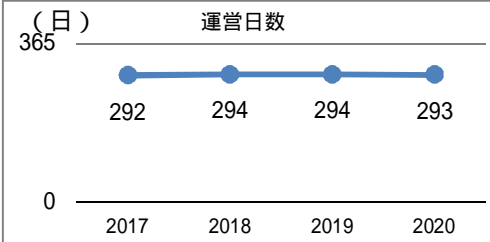
# 施設名

# 113.住吉保育所

# 【 詳細情報 】

## 運営・利用状況

	平成29年度 ( 2017 )	平成30年度 ( 2018 )	令和元年度 ( 2019 )	令和2年度 ( 2020 )
運営日数	292	294	294	293
入所児童数 (定員 111 人)	120	120	108	111
入所率	106.2%	109.1%	99.1%	100.0%



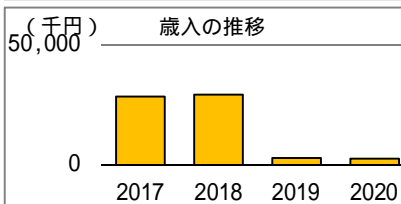
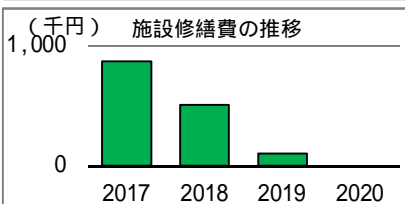
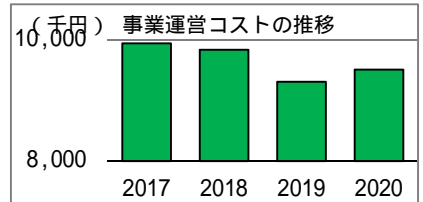
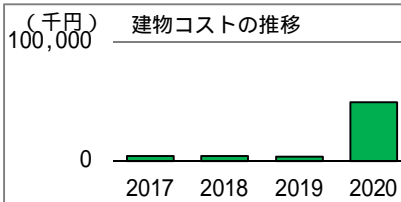
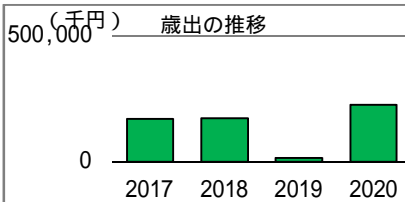
### 備 考

入所率は、各年度の定員数に対する入所児童数の割合

## コスト状況

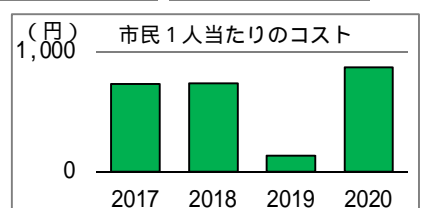
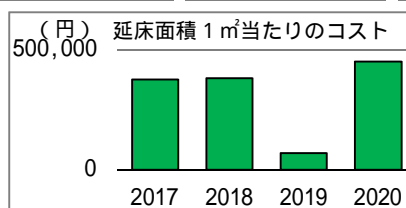
	平成29年度 ( 2017 )	平成30年度 ( 2018 )	令和元年度 ( 2019 )	令和2年度 ( 2020 )
歳出 (千円)	169,017	171,981	13,142	226,501
建物コスト	4,467	4,460	3,731	49,136
施設管理委託費	0	0	0	0
光熱水費	4,467	4,460	3,731	49,136
事業運営コスト	9,941	9,832	9,306	9,507
事業運営委託費	0	0	0	0
その他	9,941	9,832	9,306	9,507
人件費	153,733	157,178	0	167,859
施設修繕費	876	511	105	0
施設整備費	0	0	0	0
指定管理料	0	0	0	0
減価償却費	1,917	1,917	15,600	15,600

歳入 (千円)	28,604	29,406	3,039	2,758
使用料及び手数料	0	0	0	0
その他	28,604	29,406	3,039	2,758



## 単位当たりコスト状況

	平成29年度 ( 2017 )	平成30年度 ( 2018 )	令和元年度 ( 2019 )	令和2年度 ( 2020 )
利用者 1 人当たりコスト	-	-	-	-
延床面積 1 m <sup>2</sup> 当たりコスト	378,018	382,302	68,746	451,198
市民 1 人当たりコスト	733	738	133	870



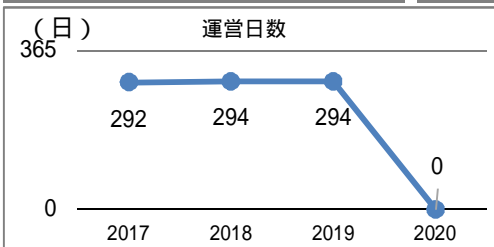
# 施設名

# 114.旧朝日保育所

# 【 詳細情報 】

## 運営・利用状況

	平成29年度 ( 2017 )	平成30年度 ( 2018 )	令和元年度 ( 2019 )	令和2年度 ( 2020 )
運営日数	292	294	294	-
入所児童数 (定員 - 人)	86	86	56	-
入所率	102.4%	116.2%	93.3%	-



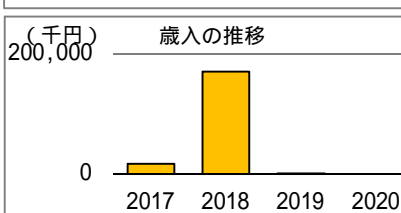
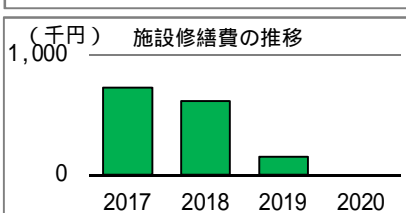
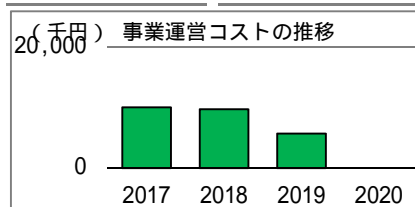
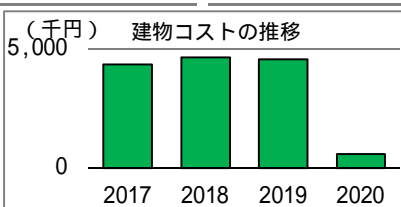
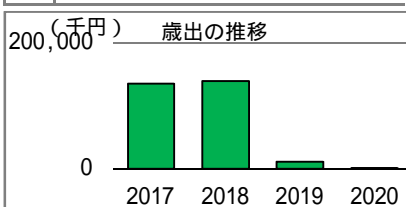
### 備 考

入所率は、各年度の定員数に対する入所児童数の割合  
令和2年4月1日付で廃止。

## コスト状況

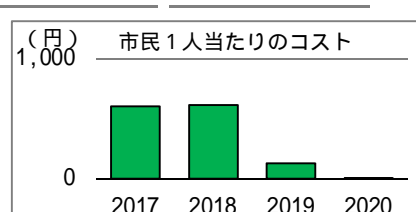
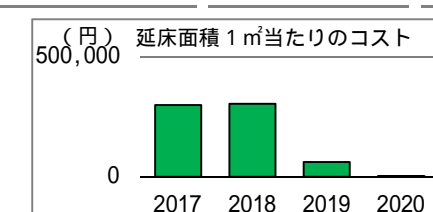
	平成29年度 ( 2017 )	平成30年度 ( 2018 )	令和元年度 ( 2019 )	令和2年度 ( 2020 )
歳出 (千円)	135,167	138,988	10,383	578
建物コスト	4,352	4,643	4,569	578
施設管理委託費	0	0	0	0
光熱水費	4,352	4,643	4,569	578
事業運営コスト	10,011	9,683	5,661	0
事業運営委託費	0	0	0	0
その他	10,011	9,683	5,661	0
人件費	120,073	124,042	0	0
施設修繕費	731	620	153	0
施設整備費	0	0	0	0
指定管理料	0	0	0	0
減価償却費	2,790	2,790	2,761	2,761

歳入 (千円)	17,225	171,660	1,787	0
使用料及び手数料	0	0	0	0
その他	17,225	171,660	1,787	0



## 単位当たりコスト状況

	平成29年度 ( 2017 )	平成30年度 ( 2018 )	令和元年度 ( 2019 )	令和2年度 ( 2020 )
利用者1人当たりコスト	-	-	-	-
延床面積1㎡当たりコスト	298,685	304,335	62,334	1,102
市民1人当たりコスト	606	614	126	2





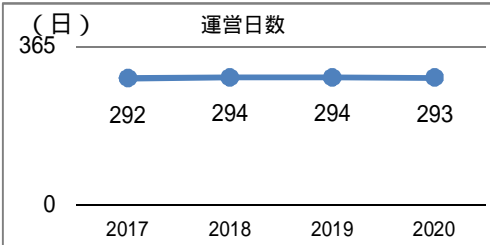
# 施設名

# 115.小柳保育所

# 【 詳細情報 】

## 運営・利用状況

	平成29年度 ( 2017 )	平成30年度 ( 2018 )	令和元年度 ( 2019 )	令和2年度 ( 2020 )
運営日数	292	294	294	293
入所児童数 (定員 96 人)	104	104	101	91
入所率	105.1%	105.1%	99.0%	94.8%



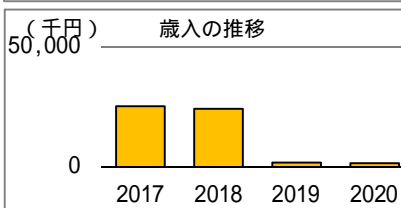
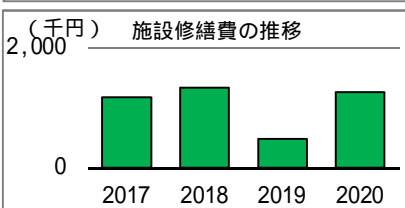
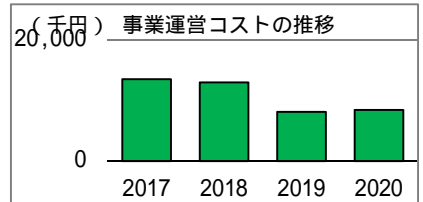
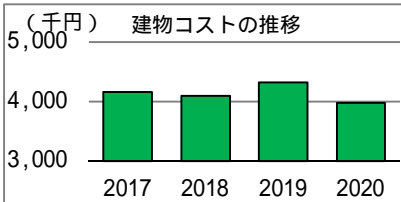
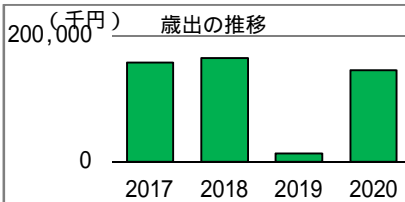
### 備 考

入所率は、各年度の定員数に対する入所児童数の割合

## コスト状況

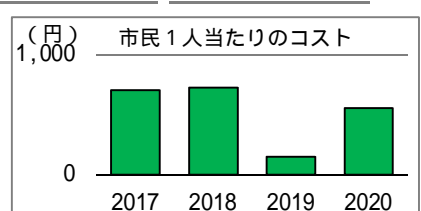
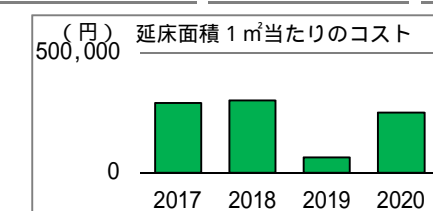
	平成29年度 ( 2017 )	平成30年度 ( 2018 )	令和元年度 ( 2019 )	令和2年度 ( 2020 )
歳出 (千円)	156,999	164,023	12,920	145,123
建物コスト	4,159	4,090	4,319	3,982
施設管理委託費	0	0	0	0
光熱水費	4,159	4,090	4,319	3,982
事業運営コスト	13,481	12,966	8,113	8,419
事業運営委託費	0	0	0	0
その他	13,481	12,966	8,113	8,419
人件費	138,175	145,624	0	131,452
施設修繕費	1,184	1,343	488	1,270
施設整備費	0	0	0	0
指定管理料	0	0	0	0
減価償却費	5,055	4,794	4,774	4,774

歳入 (千円)	25,563	24,379	2,056	1,766
使用料及び手数料	0	0	0	0
その他	25,563	24,379	2,056	1,766



## 単位当たりコスト状況

	平成29年度 ( 2017 )	平成30年度 ( 2018 )	令和元年度 ( 2019 )	令和2年度 ( 2020 )
利用者 1 人当たりコスト	-	-	-	-
延床面積 1 m <sup>2</sup> 当たりコスト	292,008	301,606	63,194	251,514
市民 1 人当たりコスト	707	726	152	558



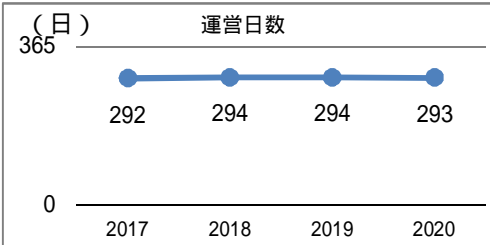
# 施設名

# 116.四谷保育所

# 【 詳細情報 】

## 運営・利用状況

	平成29年度 ( 2017 )	平成30年度 ( 2018 )	令和元年度 ( 2019 )	令和2年度 ( 2020 )
運営日数	292	294	294	293
入所児童数 (定員 71 人)	105	105	87	72
入所率	101.9%	105.0%	100.0%	101.4%



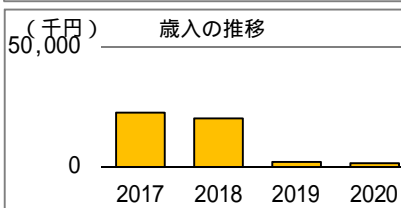
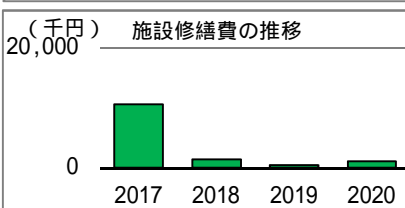
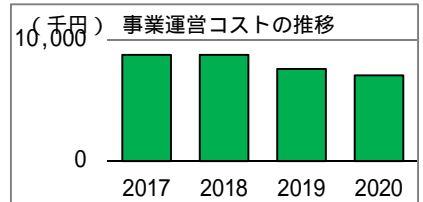
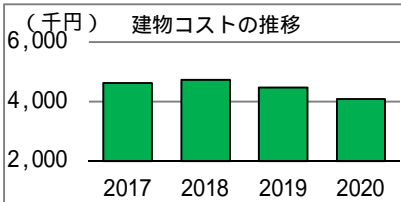
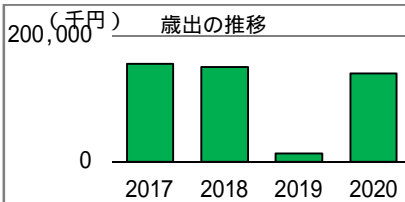
### 備 考

入所率は、各年度の定員数に対する入所児童数の割合

## コスト状況

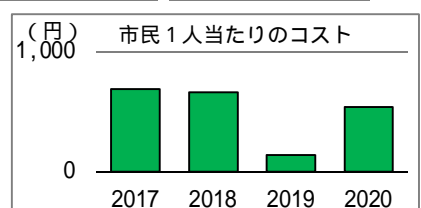
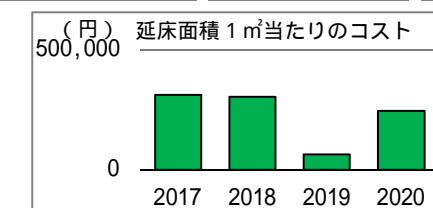
	平成29年度 ( 2017 )	平成30年度 ( 2018 )	令和元年度 ( 2019 )	令和2年度 ( 2020 )
歳出 (千円)	154,933	150,064	12,529	139,915
建物コスト	4,611	4,736	4,469	4,085
施設管理委託費	0	0	0	0
光熱水費	4,611	4,736	4,469	4,085
事業運営コスト	8,754	8,752	7,592	7,040
事業運営委託費	0	0	0	0
その他	8,754	8,752	7,592	7,040
人件費	130,960	135,087	0	127,618
施設修繕費	10,608	1,489	468	1,172
施設整備費	0	0	0	0
指定管理料	0	0	0	0
減価償却費	4,452	3,923	3,808	3,808

歳入 (千円)	22,875	20,315	2,106	1,721
使用料及び手数料	0	0	0	0
その他	22,875	20,315	2,106	1,721



## 単位当たりコスト状況

	平成29年度 ( 2017 )	平成30年度 ( 2018 )	令和元年度 ( 2019 )	令和2年度 ( 2020 )
利用者 1 人当たりコスト	-	-	-	-
延床面積 1 m <sup>2</sup> 当たりコスト	313,994	303,796	64,617	246,330
市民 1 人当たりコスト	689	664	141	538



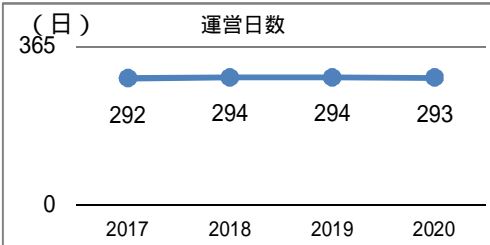
# 施設名

# 117.八幡保育所

# 【 詳細情報 】

## 運営・利用状況

	平成29年度 ( 2017 )	平成30年度 ( 2018 )	令和元年度 ( 2019 )	令和2年度 ( 2020 )
運営日数	292	294	294	293
入所児童数 (定員 100 人)	106	106	106	81
入所率	102.9%	102.9%	100.0%	81.0%



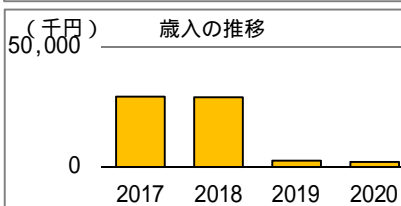
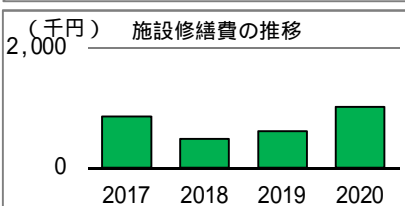
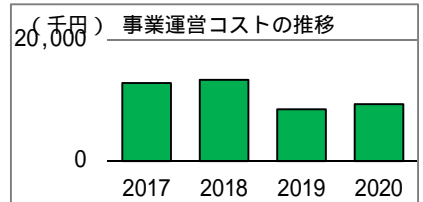
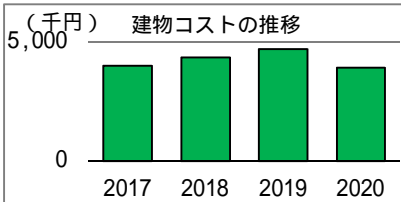
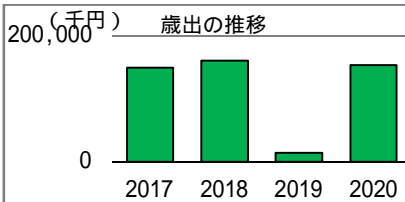
### 備 考

入所率は、各年度の定員数に対する入所児童数の割合

## コスト状況

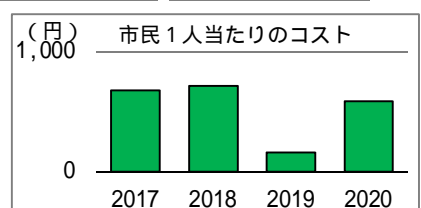
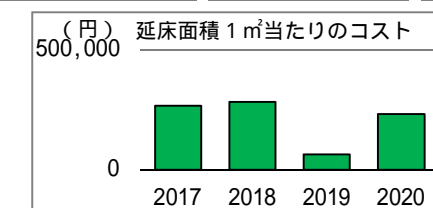
	平成29年度 ( 2017 )	平成30年度 ( 2018 )	令和元年度 ( 2019 )	令和2年度 ( 2020 )
歳出 (千円)	148,681	160,782	13,875	153,570
建物コスト	4,001	4,336	4,711	3,922
施設管理委託費	0	0	0	0
光熱水費	4,001	4,336	4,711	3,922
事業運営コスト	12,856	13,343	8,547	9,371
事業運営委託費	0	0	0	0
その他	12,856	13,343	8,547	9,371
人件費	130,960	142,620	0	139,250
施設修繕費	864	483	617	1,026
施設整備費	0	0	0	0
指定管理料	0	0	0	0
減価償却費	4,115	2,860	2,310	2,310

歳入 (千円)	29,469	29,211	2,851	2,217
使用料及び手数料	0	0	0	0
その他	29,469	29,211	2,851	2,217



## 単位当たりコスト状況

	平成29年度 ( 2017 )	平成30年度 ( 2018 )	令和元年度 ( 2019 )	令和2年度 ( 2020 )
利用者 1 人当たりコスト	-	-	-	-
延床面積 1 m <sup>2</sup> 当たりコスト	267,245	284,022	63,649	233,388
市民 1 人当たりコスト	680	718	161	590



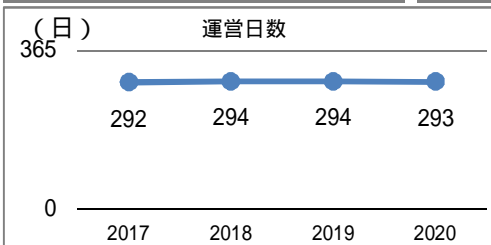
# 施設名

# 118.本町保育所

# 【 詳細情報 】

## 運営・利用状況

	平成29年度 ( 2017 )	平成30年度 ( 2018 )	令和元年度 ( 2019 )	令和2年度 ( 2020 )
運営日数	292	294	294	293
入所児童数 (定員 101 人)	104	104	106	100
入所率	103.0%	103.0%	101.9%	99.0%



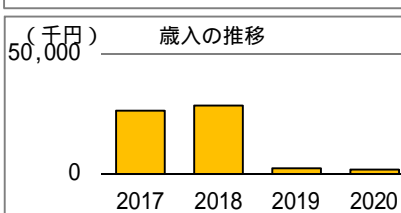
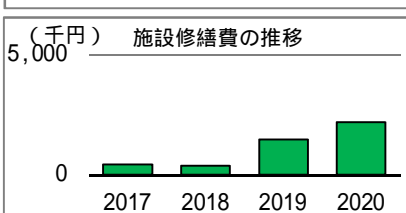
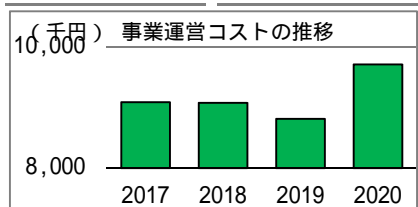
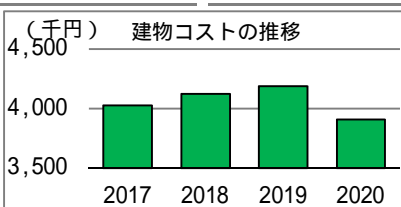
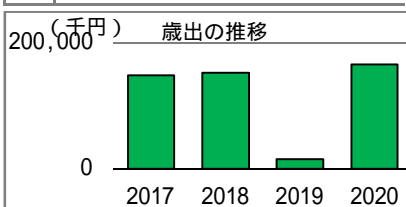
### 備 考

入所率は、各年度の定員数に対する入所児童数の割合

## コスト状況

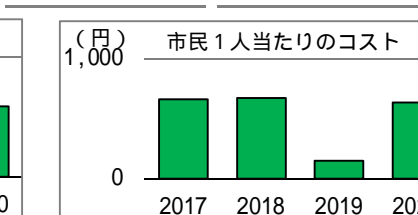
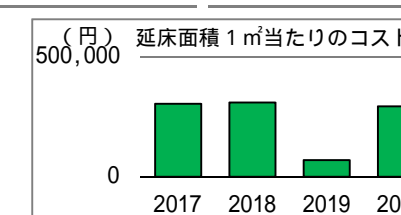
	平成29年度 ( 2017 )	平成30年度 ( 2018 )	令和元年度 ( 2019 )	令和2年度 ( 2020 )
歳出 (千円)	148,330	152,485	14,483	165,681
建物コスト	4,025	4,123	4,185	3,910
施設管理委託費	0	0	0	0
光熱水費	4,025	4,123	4,185	3,910
事業運営コスト	9,081	9,071	8,812	9,706
事業運営委託費	0	0	0	0
その他	9,081	9,071	8,812	9,706
人件費	134,791	138,894	0	149,848
施設修繕費	433	397	1,486	2,216
施設整備費	0	0	0	0
指定管理料	0	0	0	0
減価償却費	4,119	3,768	3,174	3,174

歳入 (千円)	26,465	28,747	2,596	2,022
使用料及び手数料	0	0	0	0
その他	26,465	28,747	2,596	2,022



## 単位当たりコスト状況

	平成29年度 ( 2017 )	平成30年度 ( 2018 )	令和元年度 ( 2019 )	令和2年度 ( 2020 )
利用者 1 人当たりコスト	-	-	-	-
延床面積 1 m <sup>2</sup> 当たりコスト	304,647	310,401	68,280	294,282
市民 1 人当たりコスト	663	672	148	637



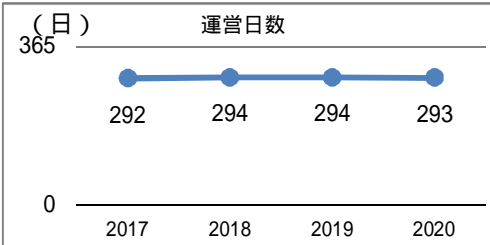
# 施設名

# 119. 三本木保育所

# 【 詳細情報 】

## 運営・利用状況

	平成29年度 ( 2017 )	平成30年度 ( 2018 )	令和元年度 ( 2019 )	令和2年度 ( 2020 )
運営日数	292	294	294	293
入所児童数 (定員 148 人)	145	145	142	140
入所率	98.0%	98.0%	95.9%	94.6%



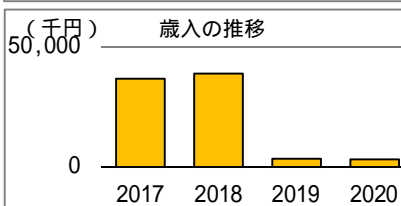
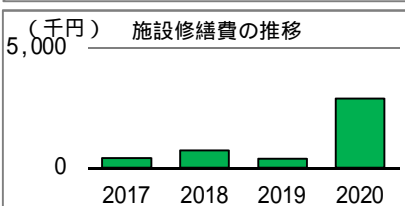
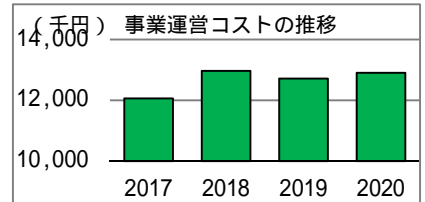
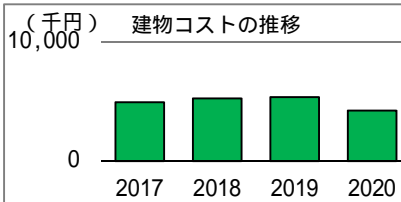
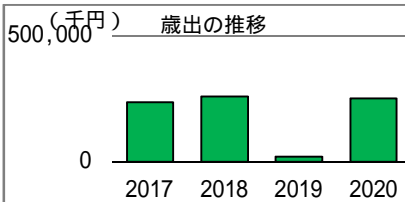
### 備 考

入所率は、各年度の定員数に対する入所児童数の割合

## コスト状況

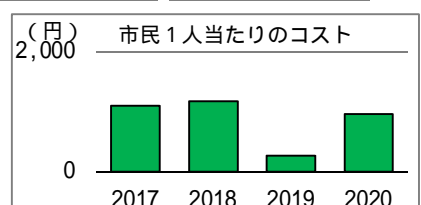
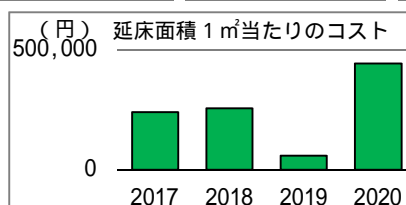
	平成29年度 ( 2017 )	平成30年度 ( 2018 )	令和元年度 ( 2019 )	令和2年度 ( 2020 )
歳出 (千円)	235,604	258,501	18,502	250,358
建物コスト	4,945	5,240	5,383	4,217
施設管理委託費	0	0	0	0
光熱水費	4,945	5,240	5,383	4,217
事業運営コスト	12,062	12,980	12,719	12,910
事業運営委託費	0	0	0	0
その他	12,062	12,980	12,719	12,910
人件費	218,181	239,533	0	230,330
施設修繕費	416	748	400	2,901
施設整備費	0	0	0	0
指定管理料	0	0	0	0
減価償却費	21,859	21,238	21,121	21,121

歳入 (千円)	36,932	39,053	3,653	3,175
使用料及び手数料	0	0	0	0
その他	36,932	39,053	3,653	3,175



## 単位当たりコスト状況

	平成29年度 ( 2017 )	平成30年度 ( 2018 )	令和元年度 ( 2019 )	令和2年度 ( 2020 )
利用者 1 人当たりコスト	-	-	-	-
延床面積 1 m <sup>2</sup> 当たりコスト	240,063	257,767	58,172	444,686
市民 1 人当たりコスト	1,100	1,174	265	962



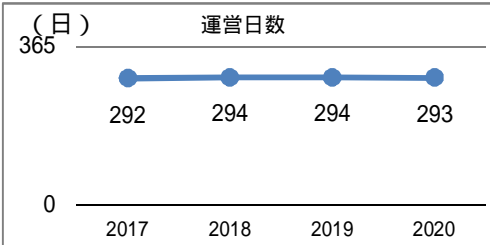
# 施設名

# 120.西府保育所

# 【 詳細情報 】

## 運営・利用状況

	平成29年度 ( 2017 )	平成30年度 ( 2018 )	令和元年度 ( 2019 )	令和2年度 ( 2020 )
運営日数	292	294	294	293
入所児童数 (定員 109 人)	102	102	101	101
入所率	93.6%	93.6%	90.2%	92.7%



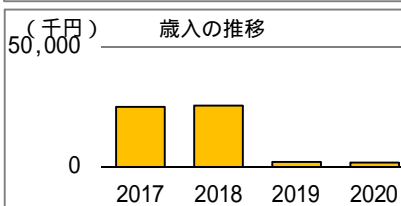
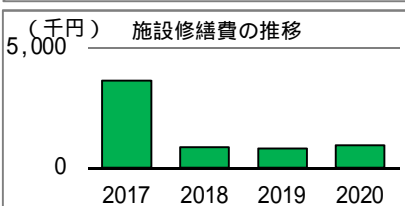
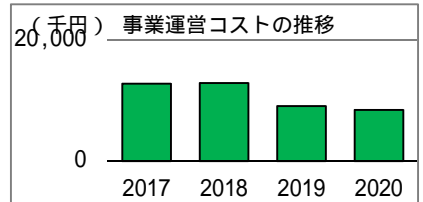
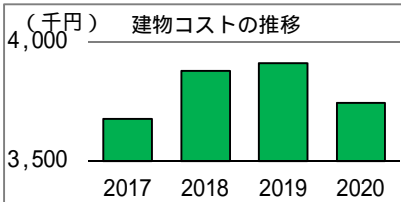
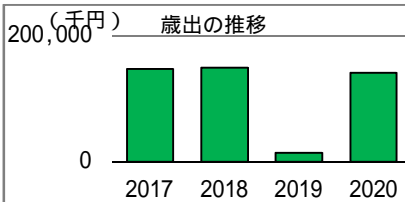
### 備 考

入所率は、各年度の定員数に対する入所児童数の割合

## コスト状況

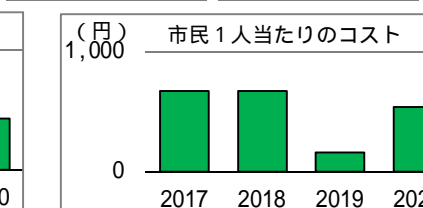
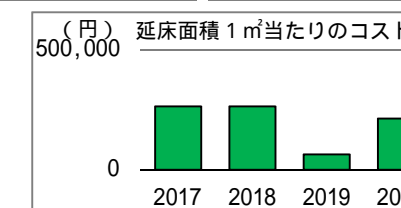
	平成29年度 ( 2017 )	平成30年度 ( 2018 )	令和元年度 ( 2019 )	令和2年度 ( 2020 )
歳出 (千円)	147,553	149,019	13,755	141,250
建物コスト	3,676	3,878	3,911	3,744
施設管理委託費	0	0	0	0
光熱水費	3,676	3,878	3,911	3,744
事業運営コスト	12,792	12,904	9,039	8,429
事業運営委託費	0	0	0	0
その他	12,792	12,904	9,039	8,429
人件費	127,448	131,361	0	128,135
施設修繕費	3,637	876	805	942
施設整備費	0	0	0	0
指定管理料	0	0	0	0
減価償却費	5,354	5,354	5,354	5,354

歳入 (千円)	25,294	25,736	2,345	2,010
使用料及び手数料	0	0	0	0
その他	25,294	25,736	2,345	2,010



## 単位当たりコスト状況

	平成29年度 ( 2017 )	平成30年度 ( 2018 )	令和元年度 ( 2019 )	令和2年度 ( 2020 )
利用者 1 人当たりコスト	-	-	-	-
延床面積 1 m <sup>2</sup> 当たりコスト	264,492	265,088	63,371	213,691
市民 1 人当たりコスト	676	674	161	543



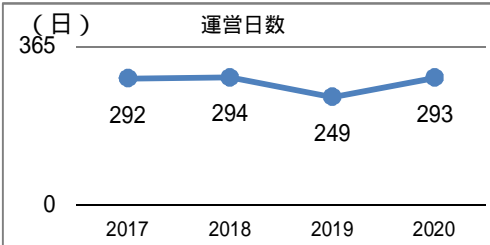
# 施設名

# 121. 美好保育所

# 【 詳細情報 】

## 運営・利用状況

	平成29年度 ( 2017 )	平成30年度 ( 2018 )	令和元年度 ( 2019 )	令和2年度 ( 2020 )
運営日数	292	294	249	293
入所児童数 (定員 61 人)	93	93	68	58
入所率	96.9%	108.1%	95.8%	95.1%



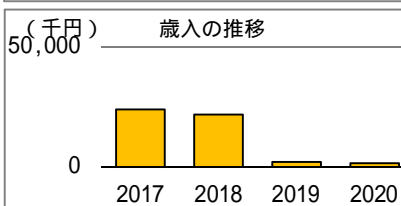
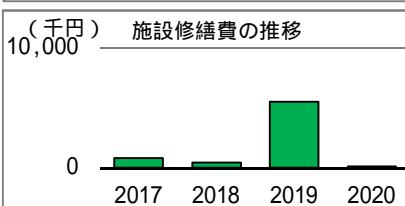
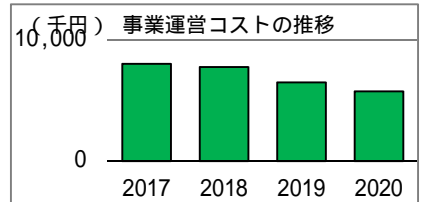
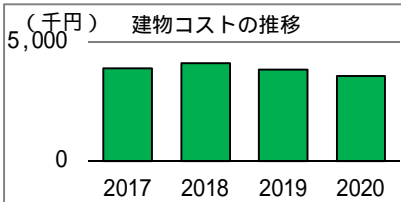
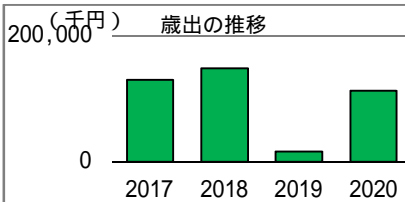
### 備 考

入所率は、各年度の定員数に対する入所児童数の割合

## コスト状況

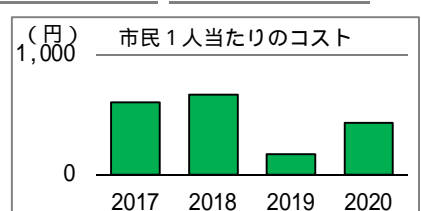
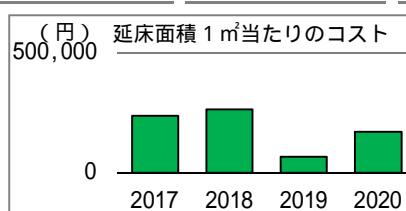
	平成29年度 ( 2017 )	平成30年度 ( 2018 )	令和元年度 ( 2019 )	令和2年度 ( 2020 )
歳出 (千円)	129,345	147,718	15,840	112,402
建物コスト	3,901	4,114	3,838	3,563
施設管理委託費	0	0	0	0
光熱水費	3,901	4,114	3,838	3,563
事業運営コスト	7,996	7,752	6,466	5,742
事業運営委託費	0	0	0	0
その他	7,996	7,752	6,466	5,742
人件費	116,625	135,382	0	102,973
施設修繕費	823	470	5,536	124
施設整備費	0	0	0	0
指定管理料	0	0	0	0
減価償却費	521	521	521	521

歳入 (千円)	24,133	21,904	2,122	1,768
使用料及び手数料	0	0	0	0
その他	24,133	21,904	2,122	1,768



## 単位当たりコスト状況

	平成29年度 ( 2017 )	平成30年度 ( 2018 )	令和元年度 ( 2019 )	令和2年度 ( 2020 )
利用者 1 人当たりコスト	-	-	-	-
延床面積 1 m <sup>2</sup> 当たりコスト	237,561	263,832	66,603	170,048
市民 1 人当たりコスト	605	668	169	432



# 施設名

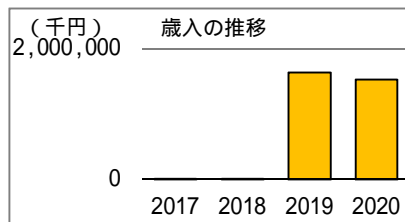
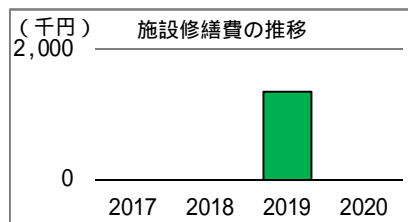
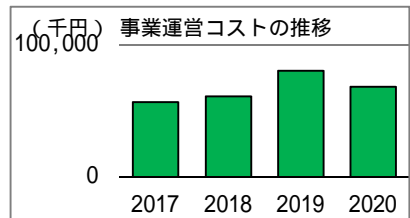
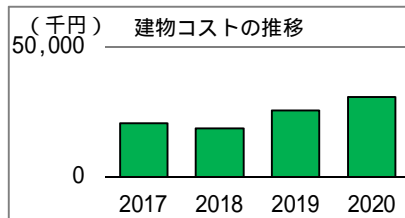
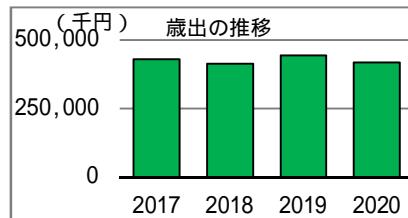
# 保育所共通

施設  
所管部署

子ども家庭部  
保育支援課

## コスト状況

	平成29年度 (2017)	平成30年度 (2018)	令和元年度 (2019)	令和2年度 (2020)
歳出(千円)	430,221	413,265	444,465	418,690
建物コスト	20,733	18,593	25,525	30,768
施設管理委託費	20,733	18,593	25,525	30,768
光熱水費	0	0	0	0
事業運営コスト	56,350	60,714	79,864	67,778
事業運営委託費	7,763	7,540	10,458	15,003
その他	48,587	53,174	69,406	52,775
人件費	353,138	333,959	337,723	320,144
施設修繕費	0	0	1,353	0
施設整備費	0	0	0	0
指定管理料	0	0	0	0
減価償却費	-	-	-	-
歳入(千円)	2	12	1,635,569	1,527,885
使用料及び手数料	0	0	0	1,494,019
その他	2	12	1,635,569	33,867



備考



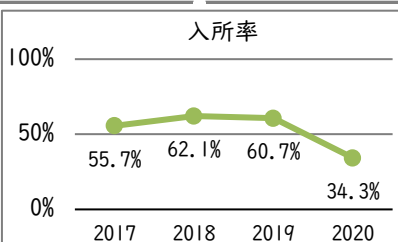
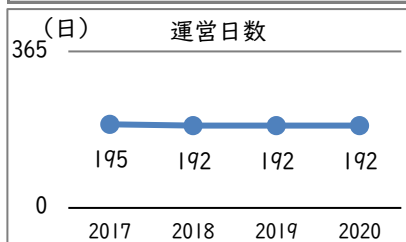
# 施設名

# 122. みどり幼稚園

# 【 詳細情報 】

## 運営・利用状況

	平成29年度 (2017)	平成30年度 (2018)	令和元年度 (2019)	令和2年度 (2020)
運営日数	195	192	192	192
入所幼児数 (定員 140 人)	78	87	85	48
入所率	55.7%	62.1%	60.7%	34.3%



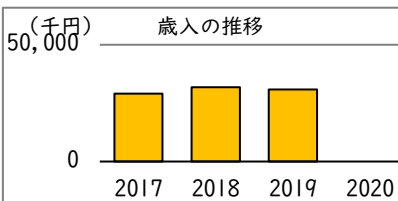
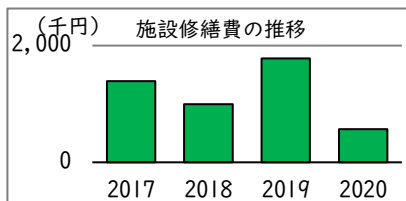
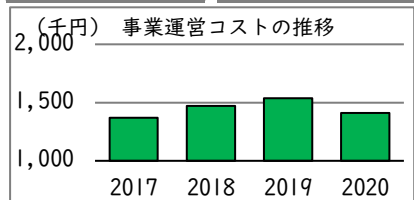
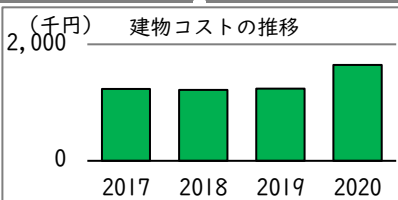
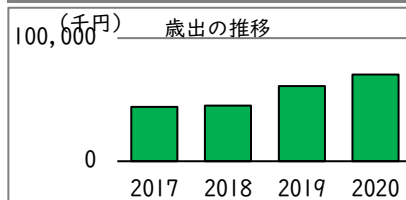
### 備 考

※ 入所率は、各年度の定員数に対する入所幼児数の割合

## コスト状況

	平成29年度 (2017)	平成30年度 (2018)	令和元年度 (2019)	令和2年度 (2020)
歳出 (千円)	44,223	45,155	60,973	70,444
建物コスト	1,233	1,215	1,239	1,644
施設管理委託費	272	166	240	760
光熱水費	961	1,049	999	885
事業運営コスト	1,370	1,470	1,536	1,409
事業運営委託費	0	0	0	0
その他	1,370	1,470	1,536	1,409
人件費	40,227	41,473	55,611	66,821
施設修繕費	1,393	997	1,782	570
施設整備費	0	0	805	0
指定管理料	0	0	0	0
減価償却費	2,997	2,997	2,997	2,997

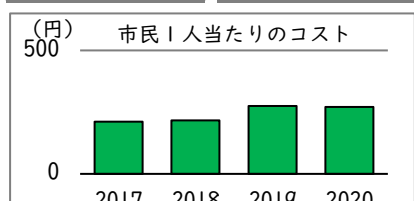
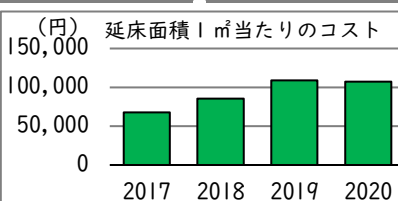
歳入 (千円)	29,013	31,823	30,840	0
使用料及び手数料	29,013	31,823	30,840	0
その他	0	0	0	0



### 備 考

## 単位当たりコスト状況

	平成29年度 (2017)	平成30年度 (2018)	令和元年度 (2019)	令和2年度 (2020)
利用者1人当たりコスト	-	-	-	-
延床面積1㎡当たりコスト	67,938 円	85,375 円	108,803 円	107,221 円
市民1人当たりコスト	212 円	216 円	275 円	271 円



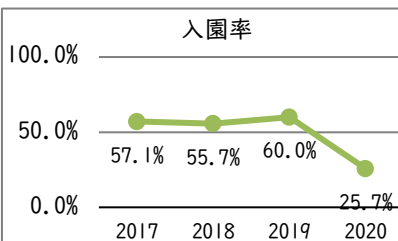
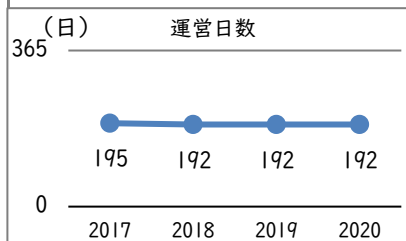
# 施設名

# 123. 小柳幼稚園

# 【 詳細情報 】

## 運営・利用状況

	平成29年度 (2017)	平成30年度 (2018)	令和元年度 (2019)	令和2年度 (2020)
運営日数	195	192	192	192
入園幼児数 (定員 70 人)	40	39	42	18
入園率	57.1%	55.7%	60.0%	25.7%



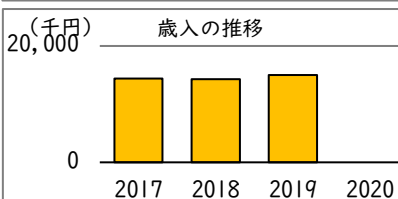
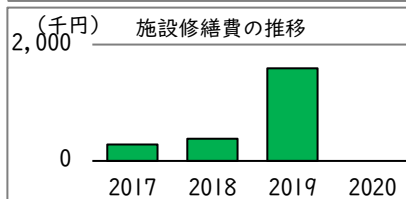
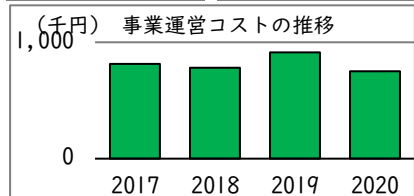
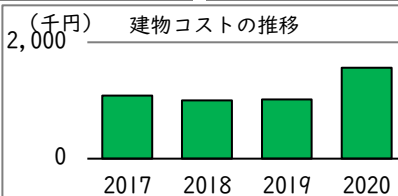
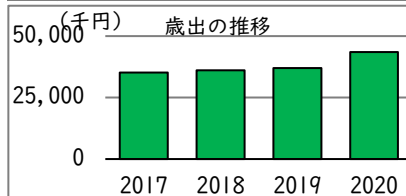
### 備 考

※ 入所率は、各年度の定員数に対する入所幼児数の割合

## コスト状況

	平成29年度 (2017)	平成30年度 (2018)	令和元年度 (2019)	令和2年度 (2020)
歳出 (千円)	35,129	36,103	36,973	43,459
建物コスト	1,085	1,000	1,016	1,565
施設管理委託費	184	122	154	823
光熱水費	901	878	862	742
事業運営コスト	813	782	912	751
事業運営委託費	0	0	0	0
その他	813	782	912	751
人件費	32,947	33,939	33,453	41,143
施設修繕費	284	382	1,592	0
施設整備費	0	0	0	0
指定管理料	0	0	0	0
減価償却費	2,658	2,656	2,656	2,656

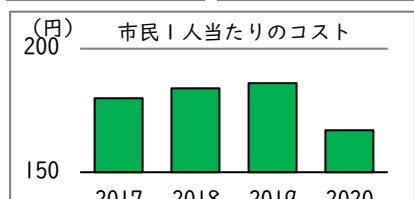
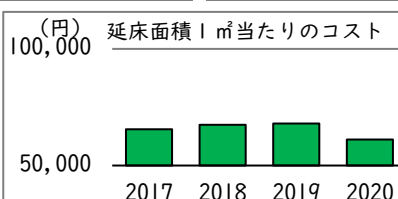
歳入 (千円)	14,389	14,284	15,027	0
使用料及び手数料	14,389	14,284	15,027	0
その他	0	0	0	0



### 備 考

## 単位当たりコスト状況

	平成29年度 (2017)	平成30年度 (2018)	令和元年度 (2019)	令和2年度 (2020)
利用者1人当たりコスト	-	-	-	-
延床面積1㎡当たりコスト	65,478 円	67,404 円	67,979 円	61,124 円
市民1人当たりコスト	180 円	184 円	186 円	167 円



# 施設名

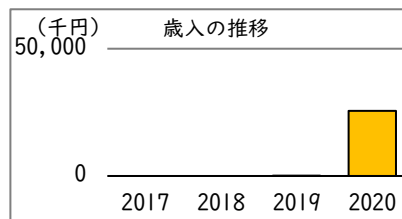
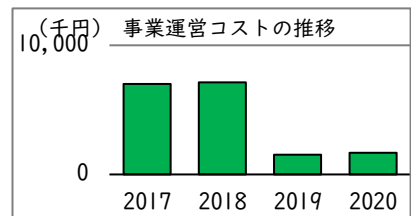
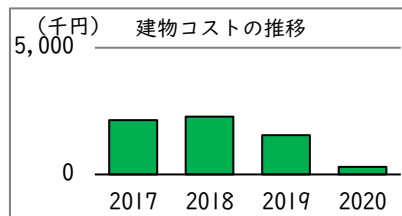
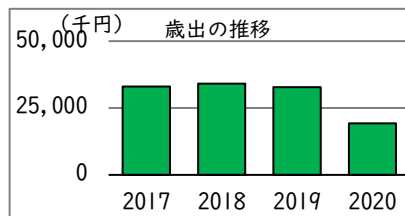
# 幼稚園共通

施設  
所管部署

教育部  
学務保健課

## コスト状況

	平成29年度 (2017)	平成30年度 (2018)	令和元年度 (2019)	令和2年度 (2020)
歳出（千円）	33,015	34,159	32,829	19,295
建物コスト	2,146	2,281	1,545	299
施設管理委託費	2,146	2,281	1,545	299
光熱水費	0	0	0	0
事業運営コスト	7,012	7,125	1,534	1,675
事業運営委託費	830	1,557	1,116	887
その他	6,182	5,568	418	788
人件費	23,857	24,753	29,750	17,321
施設修繕費	0	0	0	0
施設整備費	0	0	0	0
指定管理料	0	0	0	0
減価償却費	-	-	-	-
歳入（千円）	0	0	1	25,614
使用料及び手数料	0	0	0	24,828
その他	0	0	1	786



備考

※ 共通経費には矢崎幼稚園分も含む。

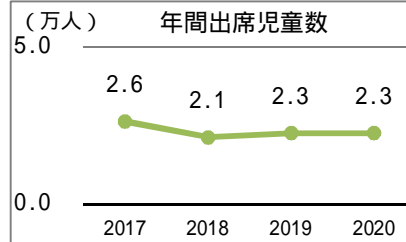
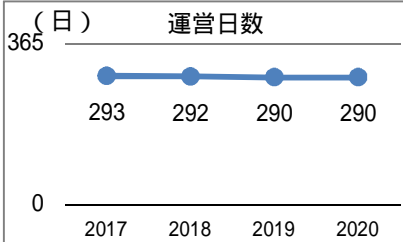
# 施設名

# 124. 第一学童クラブ

# 【 詳細情報 】

## 運営・利用状況

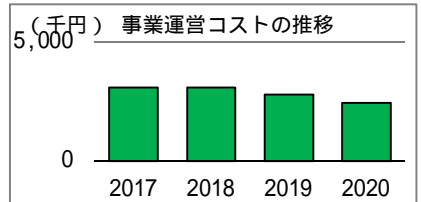
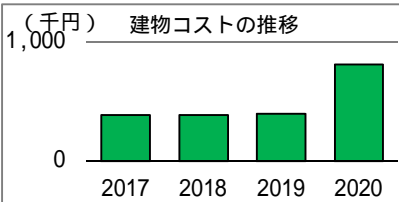
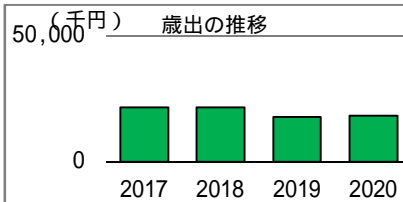
	平成29年度 (2017)	平成30年度 (2018)	令和元年度 (2019)	令和2年度 (2020)
運営日数	293	292	290	290
在会児童数	161	136	143	143
年間出席児童数	26,387	21,378	22,707	22,707



## コスト状況

	平成29年度 (2017)	平成30年度 (2018)	令和元年度 (2019)	令和2年度 (2020)
歳出 (千円)	21,591	21,591	17,631	18,219
建物コスト	387	387	397	811
施設管理委託費	0	0	0	0
光熱水費	387	387	397	811
事業運営コスト	3,102	3,102	2,786	2,459
事業運営委託費	0	0	0	0
その他	3,102	3,102	2,786	2,459
人件費	18,102	18,102	14,448	14,949
施設修繕費	0	0	0	0
施設整備費	0	0	0	0
指定管理料	0	0	0	0
減価償却費	1,520	1,520	1,520	1,520

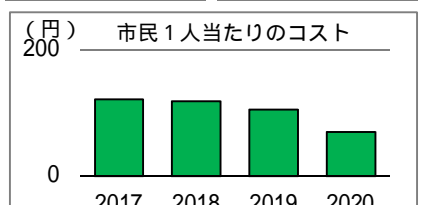
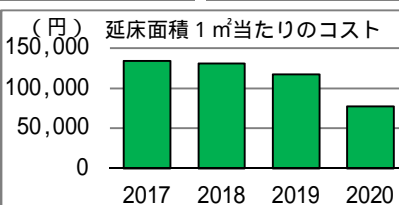
	平成29年度 (2017)	平成30年度 (2018)	令和元年度 (2019)	令和2年度 (2020)
歳入 (千円)	0	0	0	2,892
使用料及び手数料	0	0	0	0
その他	0	0	0	2,892



備 考

## 単位当たりコスト状況

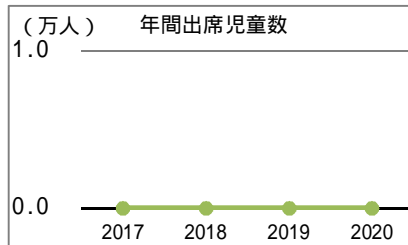
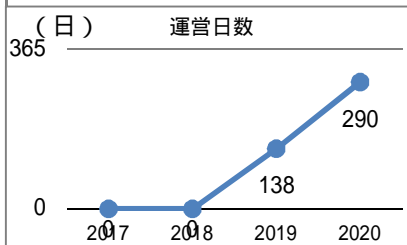
	平成29年度 (2017)	平成30年度 (2018)	令和元年度 (2019)	令和2年度 (2020)
利用者1人当たりコスト	-	-	-	-
延床面積1㎡当たりコスト	134,074 円	130,901 円	117,436 円	77,198 円
市民1人当たりコスト	122 円	119 円	106 円	70 円



# 施設名 125. 第一学童クラブ分館 【 詳細情報 】

## 運営・利用状況

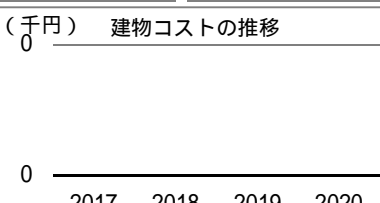
	平成29年度 ( 2017 )	平成30年度 ( 2018 )	令和元年度 ( 2019 )	令和2年度 ( 2020 )
運営日数	-	-	138	290
在会児童数	-	-	-	-
年間出席児童数	-	-	-	-



## コスト状況

	平成29年度 ( 2017 )	平成30年度 ( 2018 )	令和元年度 ( 2019 )	令和2年度 ( 2020 )
歳出 (千円)	-	-	0	0
建物コスト	-	-	0	0
施設管理委託費	-	-	0	-
光熱水費	-	-	0	-
事業運営コスト	-	-	0	0
事業運営委託費	-	-	0	-
その他	-	-	0	-
人件費	-	-	0	-
施設修繕費	-	-	0	-
施設整備費	-	-	0	-
指定管理料	-	-	0	-
減価償却費	-	-	-	-

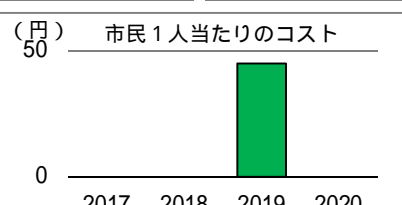
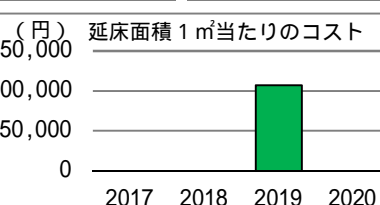
歳入 (千円)	-	0	0	0
使用料及び手数料	-	0	0	0
その他	-	0	0	0



備 考  
建物は令和元年7月10日に完成したため、コスト状況は令和元年度から。

## 単位当たりコスト状況

	平成29年度 ( 2017 )	平成30年度 ( 2018 )	令和元年度 ( 2019 )	令和2年度 ( 2020 )
利用者 1 人当たりコスト	-	-	-	-
延床面積 1 m <sup>2</sup> 当たりコスト	-	-	107,271 円	0 円
市民 1 人当たりコスト	-	-	45 円	0 円



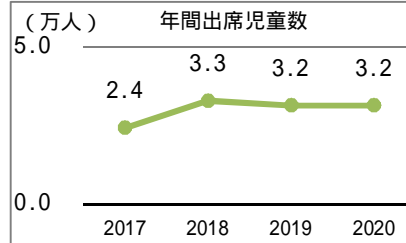
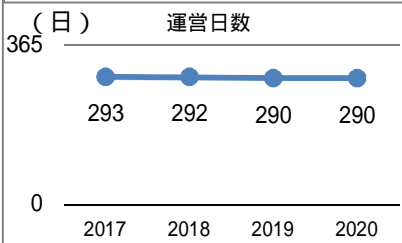
# 施設名

# 126. 第二学童クラブ

# 【 詳細情報 】

## 運営・利用状況

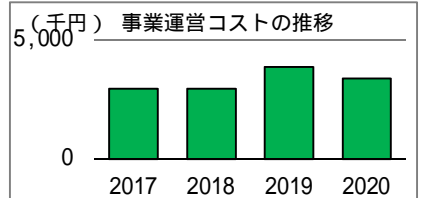
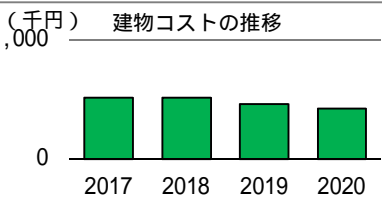
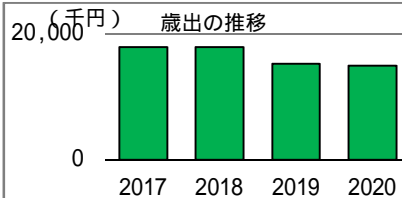
	平成29年度 ( 2017 )	平成30年度 ( 2018 )	令和元年度 ( 2019 )	令和2年度 ( 2020 )
運営日数	293	292	290	290
在会児童数	150	179	181	181
年間出席児童数	24,420	33,054	31,561	31,561



## コスト状況

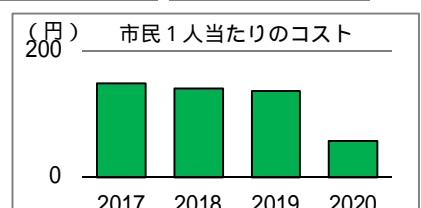
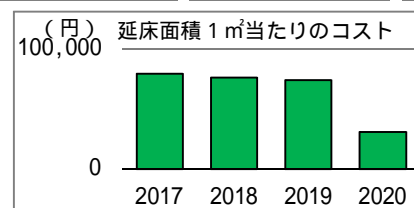
	平成29年度 ( 2017 )	平成30年度 ( 2018 )	令和元年度 ( 2019 )	令和2年度 ( 2020 )
歳出 (千円)	17,900	17,900	15,236	14,908
建物コスト	517	517	464	422
施設管理委託費	0	0	0	0
光熱水費	517	517	464	422
事業運営コスト	2,953	2,953	3,855	3,371
事業運営委託費	0	0	0	0
その他	2,953	2,953	3,855	3,371
人件費	14,430	14,430	10,917	11,115
施設修繕費	0	0	0	0
施設整備費	0	0	0	0
指定管理料	0	0	0	0
減価償却費	3,005	3,005	3,005	3,005

歳入 (千円)	0	0	0	0
使用料及び手数料	0	0	0	0
その他	0	0	0	0



## 単位当たりコスト状況

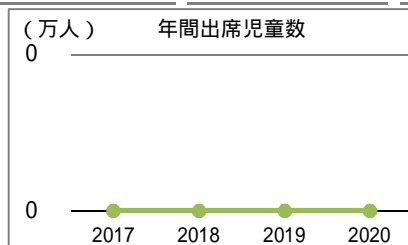
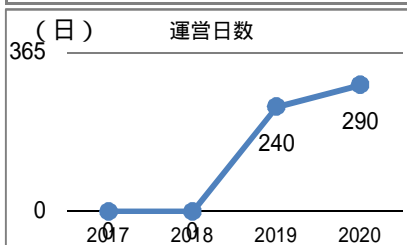
	平成29年度 ( 2017 )	平成30年度 ( 2018 )	令和元年度 ( 2019 )	令和2年度 ( 2020 )
利用者 1 人当たりコスト	-	-	-	-
延床面積 1 m <sup>2</sup> 当たりコスト	79,639 円	76,467 円	74,272 円	30,994 円
市民 1 人当たりコスト	149 円	141 円	137 円	57 円



# 施設名 127. 第二学童クラブ分館 【 詳細情報 】

## 運営・利用状況

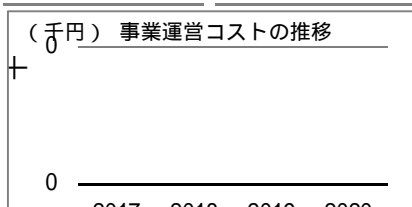
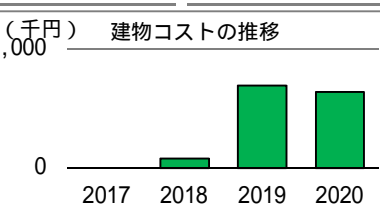
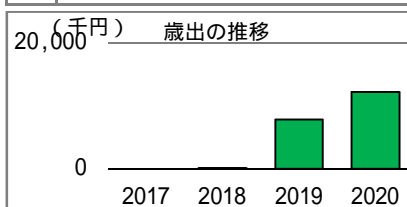
	平成29年度 (2017)	平成30年度 (2018)	令和元年度 (2019)	令和2年度 (2020)
運営日数	-	-	240	290
在会児童数	-	-	-	-
年間出席児童数	-	-	-	-



## コスト状況

	平成29年度 (2017)	平成30年度 (2018)	令和元年度 (2019)	令和2年度 (2020)
歳出 (千円)	-	81	7,754	12,139
建物コスト	-	81	692	639
施設管理委託費	-	0	0	0
光熱水費	-	81	692	639
事業運営コスト	-	0	0	0
事業運営委託費	-	0	0	0
その他	-	0	0	0
人件費	-	0	7,062	11,501
施設修繕費	-	0	0	0
施設整備費	-	0	0	0
指定管理料	-	0	0	0
減価償却費	-	-	-	-

歳入 (千円)	-	0	0	0
使用料及び手数料	-	0	0	0
その他	-	0	0	0

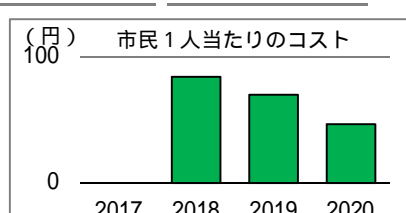
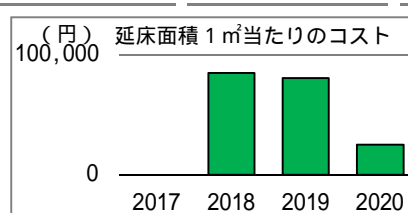


備 考

建物は平成30年12月26日に完成したため、コスト状況は平成30年度から。

## 単位当たりコスト状況

	平成29年度 (2017)	平成30年度 (2018)	令和元年度 (2019)	令和2年度 (2020)
利用者1人当たりコスト	-	-	-	-
延床面積1㎡当たりコスト	-	84,806 円	80,750 円	25,396 円
市民1人当たりコスト	-	84 円	70 円	47 円



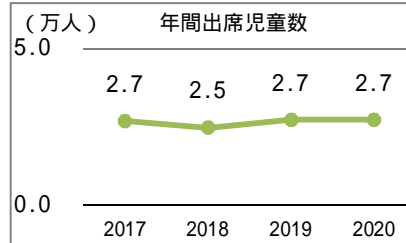
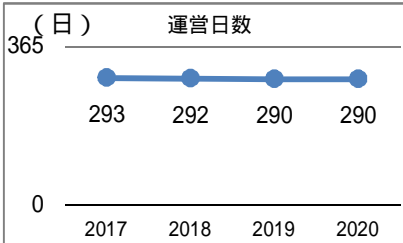
# 施設名

# 128. 第三学童クラブ

# 【 詳細情報 】

## 運営・利用状況

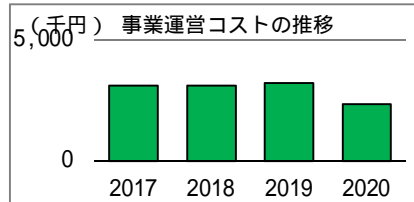
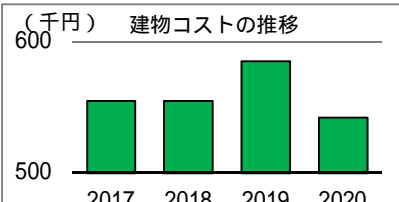
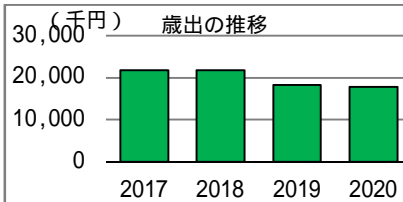
	平成29年度 (2017)	平成30年度 (2018)	令和元年度 (2019)	令和2年度 (2020)
運営日数	293	292	290	290
在会児童数	151	134	154	154
年間出席児童数	26,860	24,676	27,269	27,269



## コスト状況

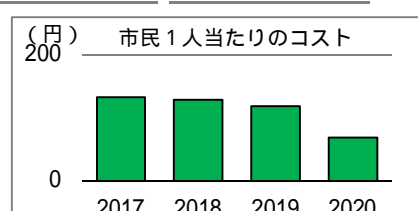
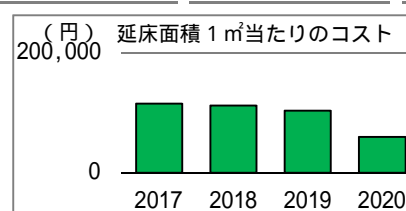
	平成29年度 (2017)	平成30年度 (2018)	令和元年度 (2019)	令和2年度 (2020)
歳出 (千円)	21,771	21,771	18,235	17,835
建物コスト	555	555	585	542
施設管理委託費	0	0	0	0
光熱水費	555	555	585	542
事業運営コスト	3,114	3,114	3,202	2,344
事業運営委託費	0	0	0	0
その他	3,114	3,114	3,202	2,344
人件費	18,102	18,102	14,448	14,949
施設修繕費	0	0	0	0
施設整備費	0	0	0	0
指定管理料	0	0	0	0
減価償却費	2,118	2,118	2,118	2,118

歳入 (千円)	0	0	0	0
使用料及び手数料	0	0	0	0
その他	0	0	0	0



## 単位当たりコスト状況

	平成29年度 (2017)	平成30年度 (2018)	令和元年度 (2019)	令和2年度 (2020)
利用者1人当たりコスト	-	-	-	-
延床面積1㎡当たりコスト	115,702 円	112,530 円	103,970 円	60,050 円
市民1人当たりコスト	133 円	129 円	119 円	69 円





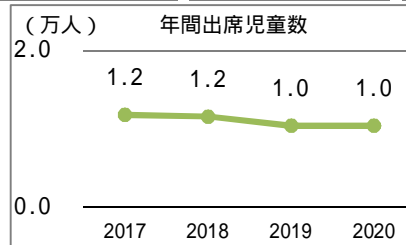
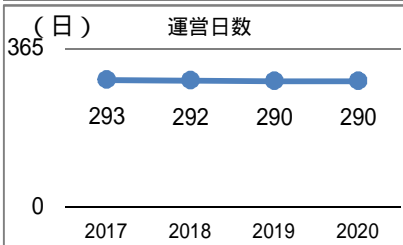
# 施設名

# 129. 第四学童クラブ

# 【 詳細情報 】

## 運営・利用状況

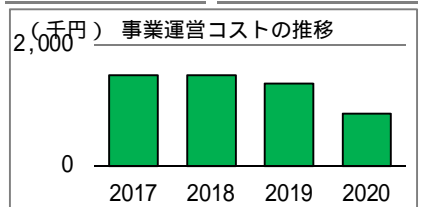
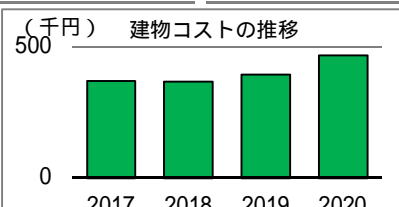
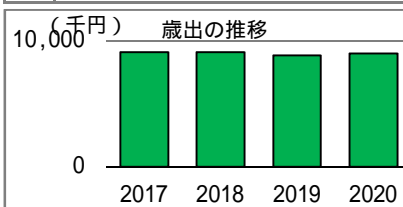
	平成29年度 (2017)	平成30年度 (2018)	令和元年度 (2019)	令和2年度 (2020)
運営日数	293	292	290	290
在会児童数	75	69	74	74
年間出席児童数	11,773	11,552	10,409	10,409



## コスト状況

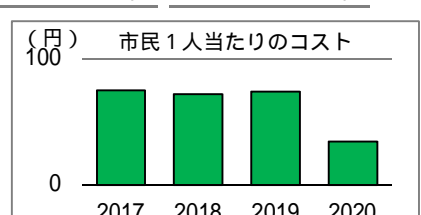
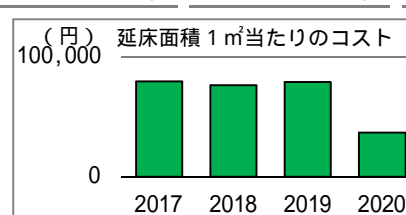
	平成29年度 (2017)	平成30年度 (2018)	令和元年度 (2019)	令和2年度 (2020)
歳出 (千円)	9,085	9,084	8,820	8,998
建物コスト	369	369	394	467
施設管理委託費	0	0	0	0
光熱水費	369	369	394	467
事業運営コスト	1,501	1,501	1,364	864
事業運営委託費	0	0	0	0
その他	1,501	1,501	1,364	864
人件費	7,215	7,215	7,062	7,667
施設修繕費	0	0	0	0
施設整備費	0	0	0	0
指定管理料	0	0	0	0
減価償却費	1,656	1,656	1,656	1,656

	平成29年度 (2017)	平成30年度 (2018)	令和元年度 (2019)	令和2年度 (2020)
歳入 (千円)	0	0	0	93
使用料及び手数料	0	0	0	0
その他	0	0	0	93



## 単位当たりコスト状況

	平成29年度 (2017)	平成30年度 (2018)	令和元年度 (2019)	令和2年度 (2020)
利用者1人当たりコスト	-	-	-	-
延床面積1㎡当たりコスト	79,859 円	76,687 円	78,939 円	37,030 円
市民1人当たりコスト	75 円	72 円	74 円	35 円



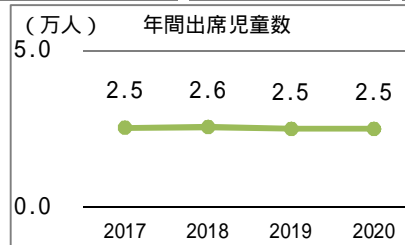
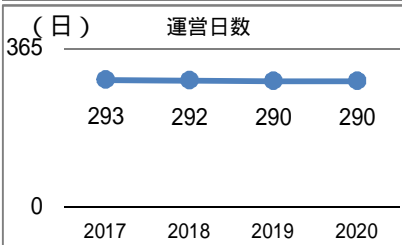
# 施設名

# 130. 第五学童クラブ

# 【 詳細情報 】

## 運営・利用状況

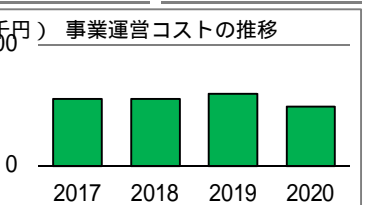
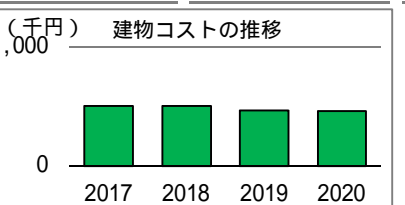
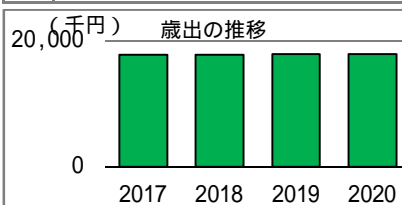
	平成29年度 ( 2017 )	平成30年度 ( 2018 )	令和元年度 ( 2019 )	令和2年度 ( 2020 )
運営日数	293	292	290	290
在会児童数	136	132	141	141
年間出席児童数	25,303	25,621	25,046	25,046



## コスト状況

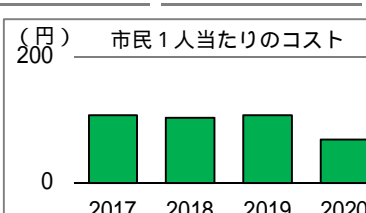
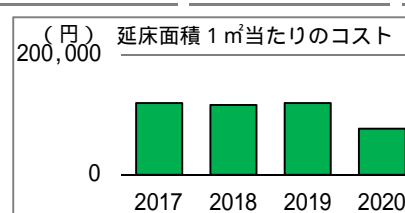
	平成29年度 ( 2017 )	平成30年度 ( 2018 )	令和元年度 ( 2019 )	令和2年度 ( 2020 )
歳出 (千円)	17,770	17,770	17,888	17,848
建物コスト	504	504	465	460
施設管理委託費	0	0	0	0
光熱水費	504	504	465	460
事業運営コスト	2,772	2,772	2,975	2,439
事業運営委託費	0	0	0	0
その他	2,772	2,772	2,975	2,439
人件費	14,494	14,494	14,448	14,949
施設修繕費	0	0	0	0
施設整備費	0	0	0	0
指定管理料	0	0	0	0
減価償却費	3,357	3,357	3,357	3,357

	平成29年度 ( 2017 )	平成30年度 ( 2018 )	令和元年度 ( 2019 )	令和2年度 ( 2020 )
歳入 (千円)	0	0	0	124
使用料及び手数料	0	0	0	0
その他	0	0	0	124



## 単位当たりコスト状況

	平成29年度 ( 2017 )	平成30年度 ( 2018 )	令和元年度 ( 2019 )	令和2年度 ( 2020 )
利用者 1 人当たりコスト	-	-	-	-
延床面積 1 m <sup>2</sup> 当たりコスト	119,391 円	116,219 円	120,076 円	77,264 円
市民 1 人当たりコスト	107 円	103 円	107 円	69 円



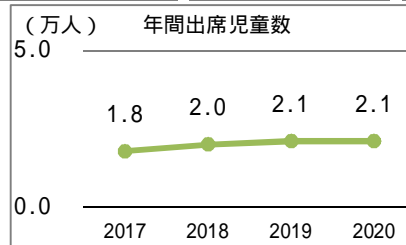
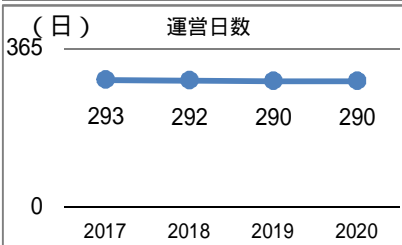
# 施設名

# 131. 第六学童クラブ

# 【 詳細情報 】

## 運営・利用状況

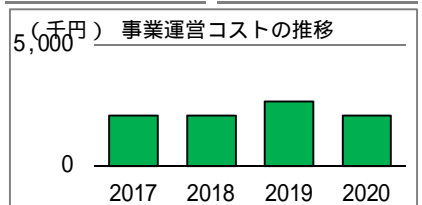
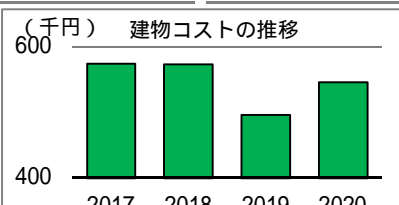
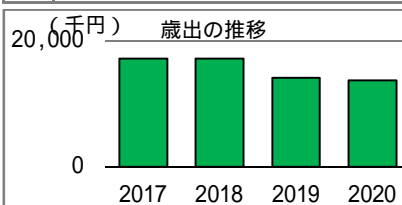
	平成29年度 (2017)	平成30年度 (2018)	令和元年度 (2019)	令和2年度 (2020)
運営日数	293	292	290	290
在会児童数	105	114	136	136
年間出席児童数	17,861	19,981	21,068	21,068



## コスト状況

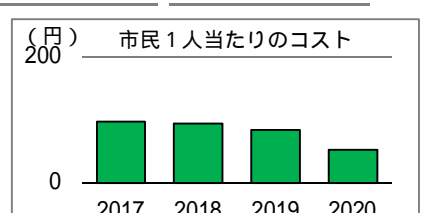
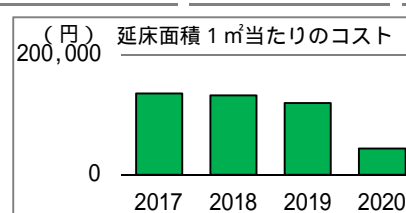
	平成29年度 (2017)	平成30年度 (2018)	令和元年度 (2019)	令和2年度 (2020)
歳出 (千円)	17,151	17,150	14,068	13,731
建物コスト	574	574	496	546
施設管理委託費	0	0	0	0
光熱水費	574	574	496	546
事業運営コスト	2,083	2,083	2,655	2,070
事業運営委託費	0	0	0	0
その他	2,083	2,083	2,655	2,070
人件費	14,494	14,494	10,917	11,115
施設修繕費	0	0	0	0
施設整備費	0	0	0	0
指定管理料	0	0	0	0
減価償却費	1,263	1,263	1,263	1,263

歳入 (千円)	0	0	0	0
使用料及び手数料	0	0	0	0
その他	0	0	0	0



## 単位当たりコスト状況

	平成29年度 (2017)	平成30年度 (2018)	令和元年度 (2019)	令和2年度 (2020)
利用者1人当たりコスト	-	-	-	-
延床面積1㎡当たりコスト	136,252 円	133,080 円	119,560 円	43,454 円
市民1人当たりコスト	97 円	94 円	84 円	53 円



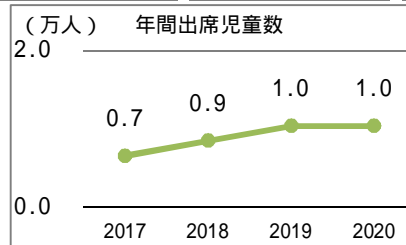
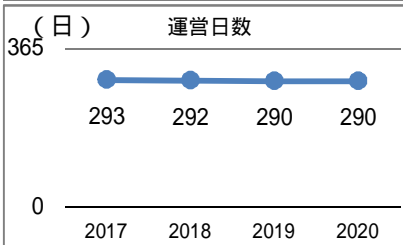
# 施設名

# 132. 第七学童クラブ

# 【 詳細情報 】

## 運営・利用状況

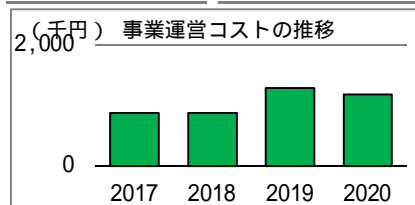
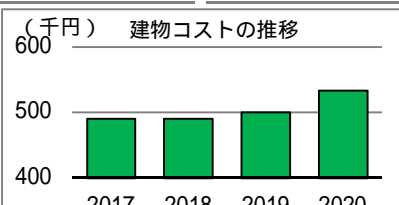
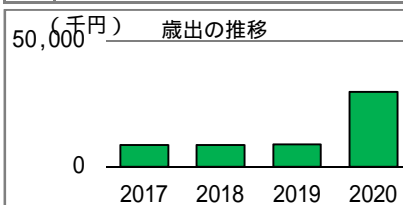
	平成29年度 (2017)	平成30年度 (2018)	令和元年度 (2019)	令和2年度 (2020)
運営日数	293	292	290	290
在会児童数	43	45	61	61
年間出席児童数	6,561	8,514	10,374	10,374



## コスト状況

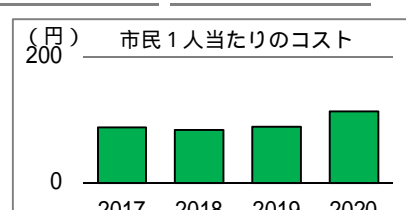
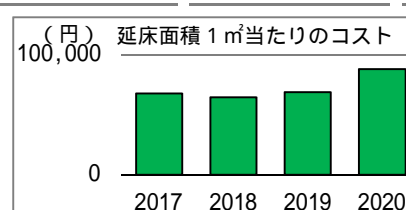
	平成29年度 (2017)	平成30年度 (2018)	令和元年度 (2019)	令和2年度 (2020)
歳出 (千円)	8,580	8,581	8,851	29,574
建物コスト	490	490	500	534
施設管理委託費	0	0	0	0
光熱水費	490	490	500	534
事業運営コスト	875	875	1,289	1,176
事業運営委託費	0	0	0	0
その他	875	875	1,289	1,176
人件費	7,215	7,215	7,062	7,667
施設修繕費	0	0	0	20,197
施設整備費	0	0	0	0
指定管理料	0	0	0	0
減価償却費	2,039	2,039	2,039	2,039

	平成29年度 (2017)	平成30年度 (2018)	令和元年度 (2019)	令和2年度 (2020)
歳入 (千円)	0	0	0	13,252
使用料及び手数料	0	0	0	0
その他	0	0	0	13,252



## 単位当たりコスト状況

	平成29年度 (2017)	平成30年度 (2018)	令和元年度 (2019)	令和2年度 (2020)
利用者1人当たりコスト	-	-	-	-
延床面積1㎡当たりコスト	68,027 円	64,855 円	69,001 円	88,280 円
市民1人当たりコスト	88 円	84 円	89 円	114 円



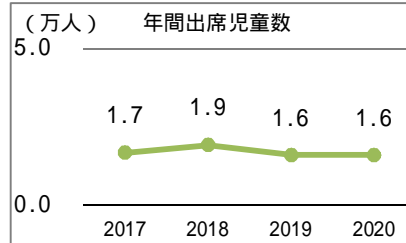
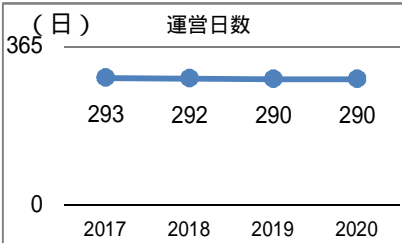
# 施設名

# 133. 第八学童クラブ

# 【 詳細情報 】

## 運営・利用状況

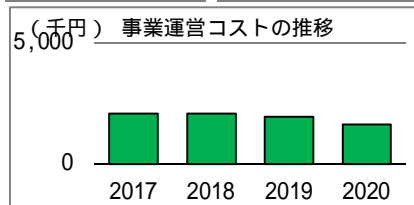
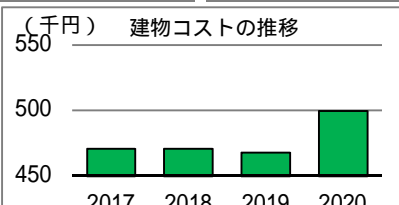
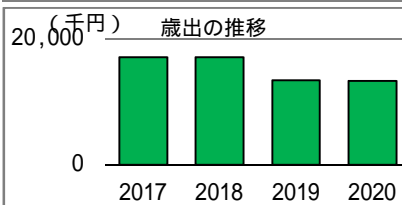
	平成29年度 (2017)	平成30年度 (2018)	令和元年度 (2019)	令和2年度 (2020)
運営日数	293	292	290	290
在会児童数	99	111	95	95
年間出席児童数	16,704	19,167	16,063	16,063



## コスト状況

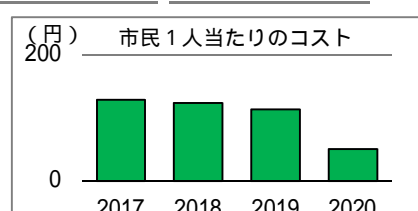
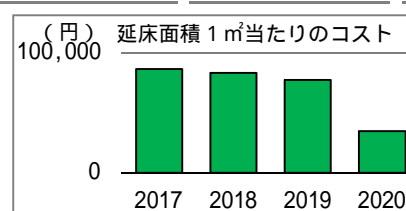
	平成29年度 (2017)	平成30年度 (2018)	令和元年度 (2019)	令和2年度 (2020)
歳出 (千円)	17,045	17,045	13,335	13,252
建物コスト	471	471	468	500
施設管理委託費	0	0	0	0
光熱水費	471	471	468	500
事業運営コスト	2,080	2,080	1,950	1,637
事業運営委託費	0	0	0	0
その他	2,080	2,080	1,950	1,637
人件費	14,494	14,494	10,917	11,115
施設修繕費	0	0	0	0
施設整備費	0	0	0	0
指定管理料	0	0	0	0
減価償却費	2,349	2,349	2,349	2,349

歳入 (千円)	0	0	0	0
使用料及び手数料	0	0	0	0
その他	0	0	0	0



## 単位当たりコスト状況

	平成29年度 (2017)	平成30年度 (2018)	令和元年度 (2019)	令和2年度 (2020)
利用者1人当たりコスト	-	-	-	-
延床面積1㎡当たりコスト	86,840 円	83,668 円	77,343 円	34,510 円
市民1人当たりコスト	129 円	124 円	114 円	51 円



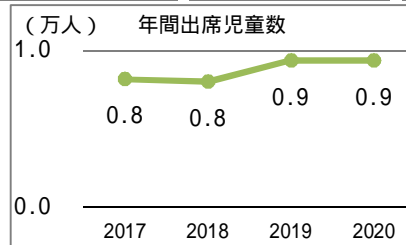
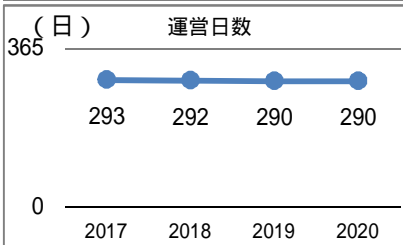
# 施設名

# 134. 第九学童クラブ

# 【 詳細情報 】

## 運営・利用状況

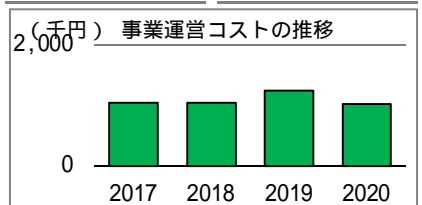
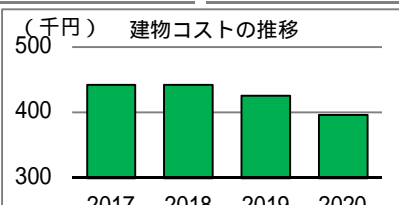
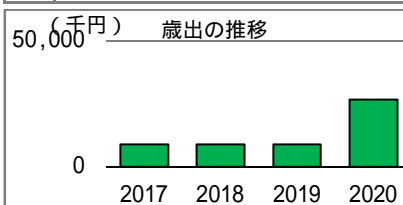
	平成29年度 (2017)	平成30年度 (2018)	令和元年度 (2019)	令和2年度 (2020)
運営日数	293	292	290	290
在会児童数	58	53	58	58
年間出席児童数	8,175	8,020	9,375	9,375



## コスト状況

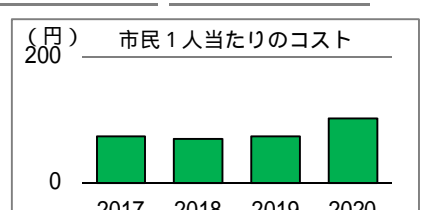
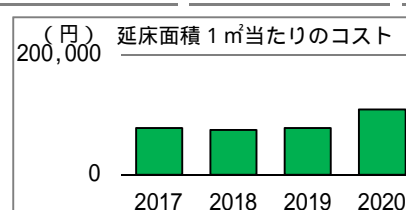
	平成29年度 (2017)	平成30年度 (2018)	令和元年度 (2019)	令和2年度 (2020)
歳出 (千円)	8,705	8,705	8,734	26,638
建物コスト	442	442	426	396
施設管理委託費	0	0	0	0
光熱水費	442	442	426	396
事業運営コスト	1,048	1,048	1,246	1,019
事業運営委託費	0	0	0	0
その他	1,048	1,048	1,246	1,019
人件費	7,215	7,215	7,062	7,667
施設修繕費	0	0	0	17,556
施設整備費	0	0	0	0
指定管理料	0	0	0	0
減価償却費	2,133	2,133	2,133	2,133

歳入 (千円)	0	0	0	11,880
使用料及び手数料	0	0	0	0
その他	0	0	0	11,880



## 単位当たりコスト状況

	平成29年度 (2017)	平成30年度 (2018)	令和元年度 (2019)	令和2年度 (2020)
利用者1人当たりコスト	-	-	-	-
延床面積1㎡当たりコスト	77,975 円	74,802 円	78,262 円	108,728 円
市民1人当たりコスト	74 円	70 円	74 円	102 円



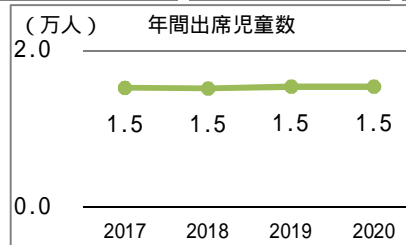
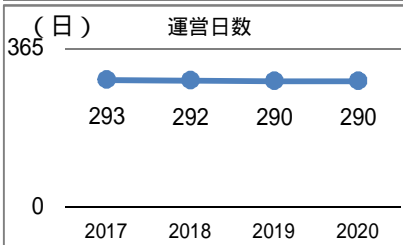
# 施設名

# 135. 第十学童クラブ

# 【 詳細情報 】

## 運営・利用状況

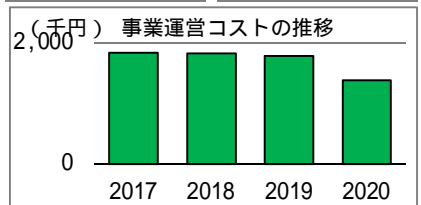
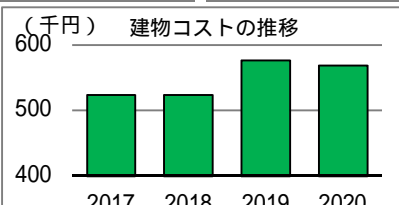
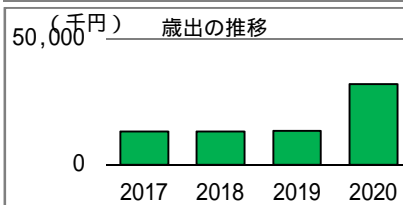
	平成29年度 ( 2017 )	平成30年度 ( 2018 )	令和元年度 ( 2019 )	令和2年度 ( 2020 )
運営日数	293	292	290	290
在会児童数	89	91	90	90
年間出席児童数	15,246	15,172	15,381	15,381



## コスト状況

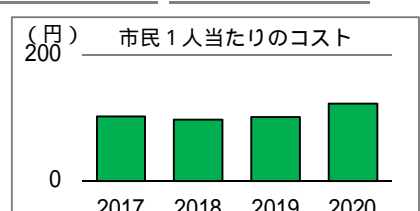
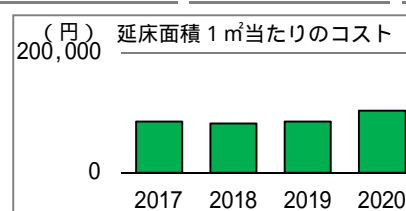
	平成29年度 ( 2017 )	平成30年度 ( 2018 )	令和元年度 ( 2019 )	令和2年度 ( 2020 )
歳出 (千円)	13,240	13,239	13,276	31,939
建物コスト	524	524	576	569
施設管理委託費	0	0	0	0
光熱水費	524	524	576	569
事業運営コスト	1,829	1,829	1,783	1,379
事業運営委託費	0	0	0	0
その他	1,829	1,829	1,783	1,379
人件費	10,887	10,887	10,917	11,115
施設修繕費	0	0	0	18,875
施設整備費	0	0	0	0
指定管理料	0	0	0	0
減価償却費	2,718	2,718	2,718	2,718

歳入 (千円)	0	0	0	0
使用料及び手数料	0	0	0	0
その他	0	0	0	0



## 単位当たりコスト状況

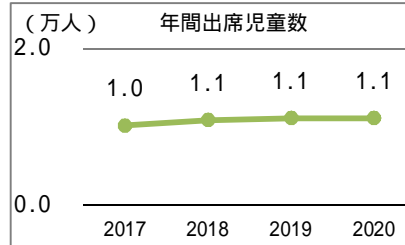
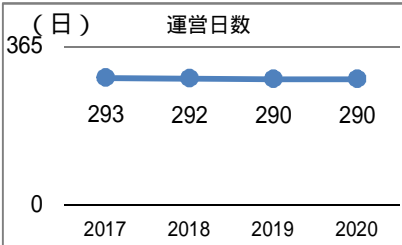
	平成29年度 ( 2017 )	平成30年度 ( 2018 )	令和元年度 ( 2019 )	令和2年度 ( 2020 )
利用者 1 人当たりコスト	-	-	-	-
延床面積 1 m <sup>2</sup> 当たりコスト	85,444 円	82,272 円	85,734 円	103,697 円
市民 1 人当たりコスト	102 円	97 円	101 円	123 円



# 施設名 136. 武蔵台学童クラブ 【 詳細情報 】

## 運営・利用状況

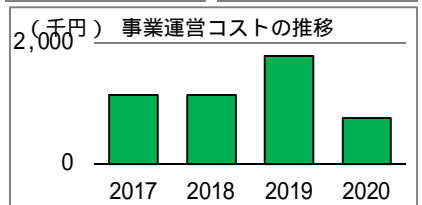
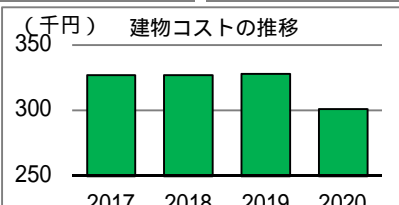
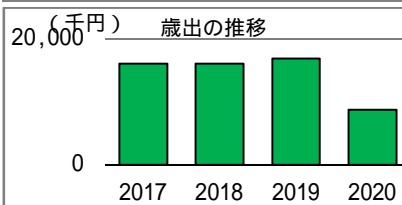
	平成29年度 (2017)	平成30年度 (2018)	令和元年度 (2019)	令和2年度 (2020)
運営日数	293	292	290	290
在会児童数	53	60	58	58
年間出席児童数	10,167	10,866	11,109	11,109



## コスト状況

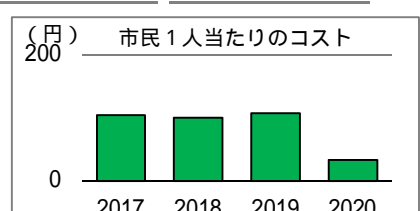
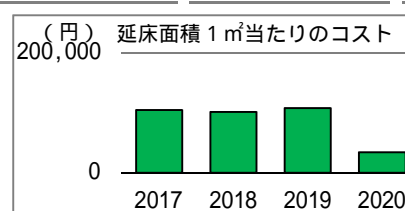
	平成29年度 (2017)	平成30年度 (2018)	令和元年度 (2019)	令和2年度 (2020)
歳出 (千円)	16,022	16,022	16,883	8,727
建物コスト	327	327	328	301
施設管理委託費	0	0	0	0
光熱水費	327	327	328	301
事業運営コスト	1,137	1,137	1,783	759
事業運営委託費	0	0	0	0
その他	1,137	1,137	1,783	759
人件費	14,558	14,558	14,772	7,667
施設修繕費	0	0	0	0
施設整備費	0	0	0	0
指定管理料	0	0	0	0
減価償却費	1,928	1,928	1,928	1,928

歳入 (千円)	0	0	0	93
使用料及び手数料	0	0	0	0
その他	0	0	0	93



## 単位当たりコスト状況

	平成29年度 (2017)	平成30年度 (2018)	令和元年度 (2019)	令和2年度 (2020)
利用者1人当たりコスト	-	-	-	-
延床面積1㎡当たりコスト	105,019 円	101,846 円	108,548 円	34,091 円
市民1人当たりコスト	104 円	100 円	107 円	34 円





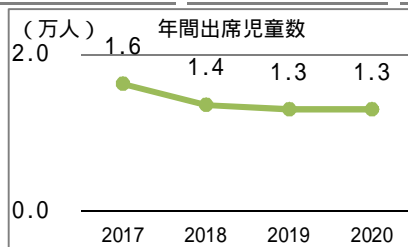
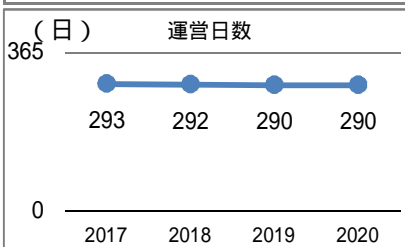
# 施設名

# 137. 住吉学童クラブ

# 【 詳細情報 】

## 運営・利用状況

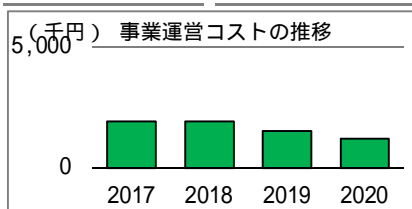
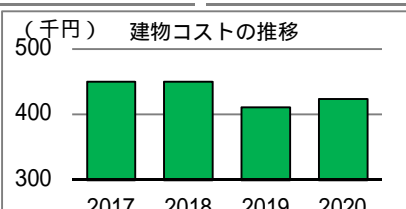
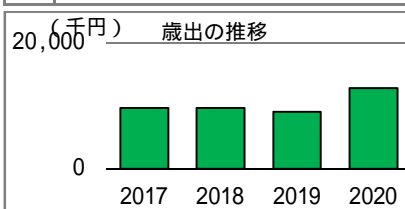
	平成29年度 (2017)	平成30年度 (2018)	令和元年度 (2019)	令和2年度 (2020)
運営日数	293	292	290	290
在会児童数	93	83	77	77
年間出席児童数	16,260	13,584	13,010	13,010



## コスト状況

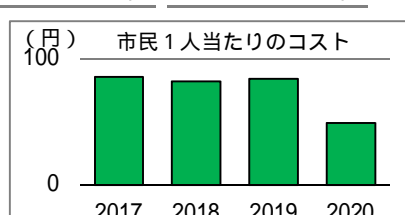
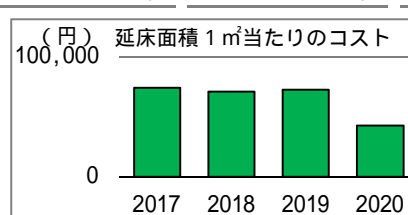
	平成29年度 (2017)	平成30年度 (2018)	令和元年度 (2019)	令和2年度 (2020)
歳出 (千円)	9,579	9,579	8,994	12,744
建物コスト	450	450	411	423
施設管理委託費	0	0	0	0
光熱水費	450	450	411	423
事業運営コスト	1,914	1,914	1,521	1,205
事業運営委託費	0	0	0	0
その他	1,914	1,914	1,521	1,205
人件費	7,215	7,215	7,062	11,115
施設修繕費	0	0	0	0
施設整備費	0	0	0	0
指定管理料	0	0	0	0
減価償却費	2,236	2,236	2,236	2,236

	平成29年度 (2017)	平成30年度 (2018)	令和元年度 (2019)	令和2年度 (2020)
歳入 (千円)	0	0	0	0
使用料及び手数料	0	0	0	0
その他	0	0	0	0



## 単位当たりコスト状況

	平成29年度 (2017)	平成30年度 (2018)	令和元年度 (2019)	令和2年度 (2020)
利用者1人当たりコスト	-	-	-	-
延床面積1㎡当たりコスト	74,461 円	71,289 円	72,674 円	42,620 円
市民1人当たりコスト	86 円	82 円	84 円	49 円



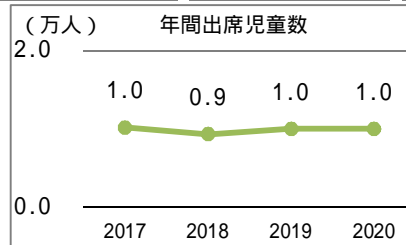
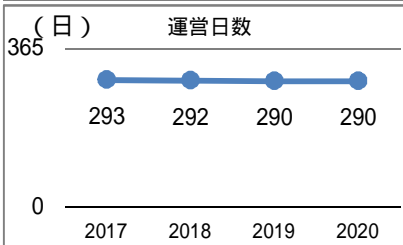
# 施設名

# 138.新町学童クラブ

# 【 詳細情報 】

## 運営・利用状況

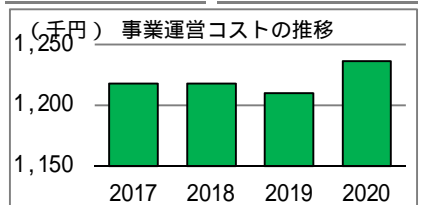
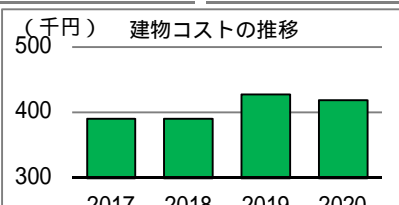
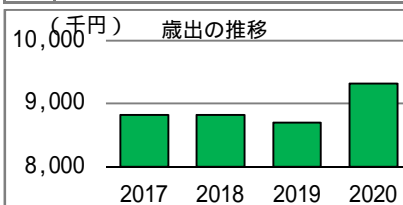
	平成29年度 (2017)	平成30年度 (2018)	令和元年度 (2019)	令和2年度 (2020)
運営日数	293	292	290	290
在会児童数	59	55	56	56
年間出席児童数	10,191	9,301	10,010	10,010



## コスト状況

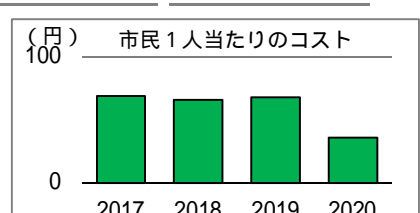
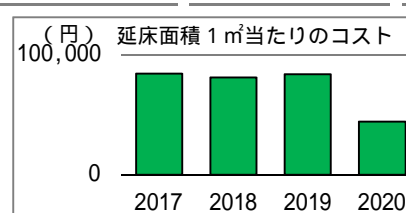
	平成29年度 (2017)	平成30年度 (2018)	令和元年度 (2019)	令和2年度 (2020)
歳出 (千円)	8,823	8,823	8,699	9,322
建物コスト	390	390	427	418
施設管理委託費	0	0	0	0
光熱水費	390	390	427	418
事業運営コスト	1,218	1,218	1,210	1,237
事業運営委託費	0	0	0	0
その他	1,218	1,218	1,210	1,237
人件費	7,215	7,215	7,062	7,667
施設修繕費	0	0	0	0
施設整備費	0	0	0	0
指定管理料	0	0	0	0
減価償却費	1,757	1,757	1,757	1,757

	平成29年度 (2017)	平成30年度 (2018)	令和元年度 (2019)	令和2年度 (2020)
歳入 (千円)	0	0	0	66
使用料及び手数料	0	0	0	0
その他	0	0	0	66



## 単位当たりコスト状況

	平成29年度 (2017)	平成30年度 (2018)	令和元年度 (2019)	令和2年度 (2020)
利用者1人当たりコスト	-	-	-	-
延床面積1㎡当たりコスト	84,326 円	81,154 円	83,909 円	44,181 円
市民1人当たりコスト	69 円	66 円	68 円	36 円



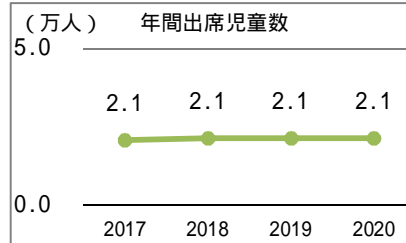
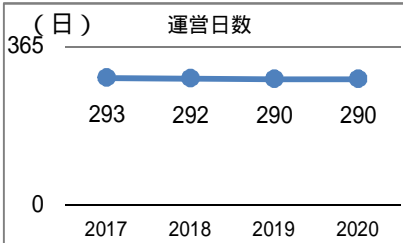
# 施設名

# 139. 本宿学童クラブ

# 【 詳細情報 】

## 運営・利用状況

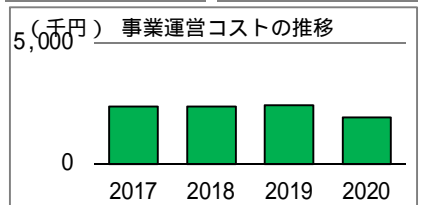
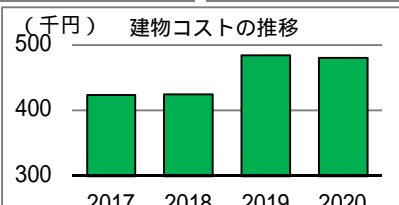
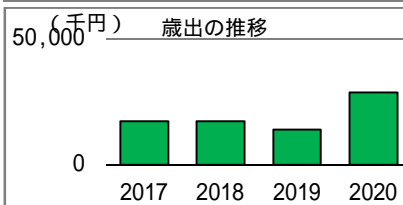
	平成29年度 (2017)	平成30年度 (2018)	令和元年度 (2019)	令和2年度 (2020)
運営日数	293	292	290	290
在会児童数	111	115	116	116
年間出席児童数	20,761	21,354	21,297	21,297



## コスト状況

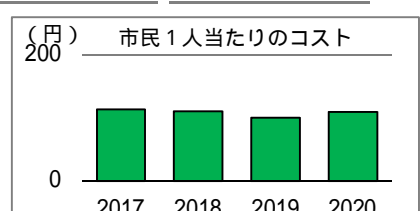
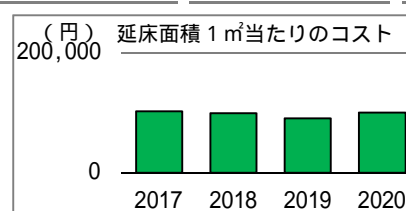
	平成29年度 (2017)	平成30年度 (2018)	令和元年度 (2019)	令和2年度 (2020)
歳出 (千円)	17,287	17,287	13,828	28,620
建物コスト	424	424	484	480
施設管理委託費	0	0	0	0
光熱水費	424	424	484	480
事業運営コスト	2,369	2,369	2,427	1,912
事業運営委託費	0	0	0	0
その他	2,369	2,369	2,427	1,912
人件費	14,494	14,494	10,917	11,115
施設修繕費	0	0	0	15,112
施設整備費	0	0	0	0
指定管理料	0	0	0	0
減価償却費	1,632	1,632	1,632	1,632

歳入 (千円)	0	0	0	893
使用料及び手数料	0	0	0	0
その他	0	0	0	893



## 単位当たりコスト状況

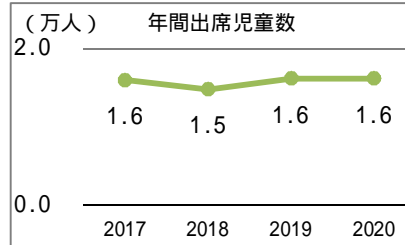
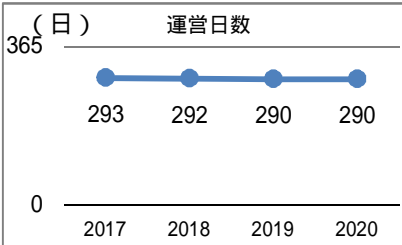
	平成29年度 (2017)	平成30年度 (2018)	令和元年度 (2019)	令和2年度 (2020)
利用者1人当たりコスト	-	-	-	-
延床面積1㎡当たりコスト	102,950 円	99,778 円	91,008 円	100,069 円
市民1人当たりコスト	114 円	110 円	100 円	110 円



# 施設名 140. 白系台学童クラブ 【 詳細情報 】

## 運営・利用状況

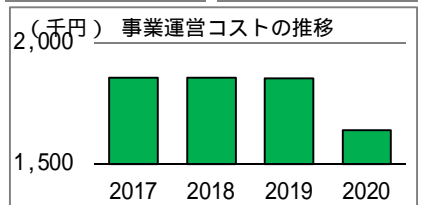
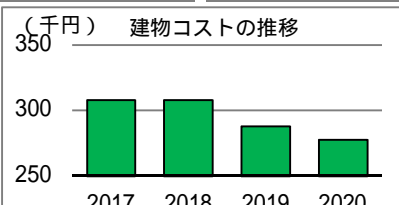
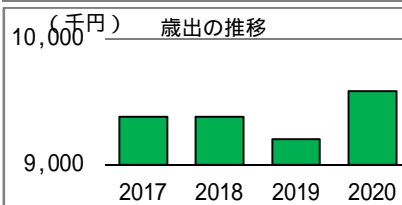
	平成29年度 (2017)	平成30年度 (2018)	令和元年度 (2019)	令和2年度 (2020)
運営日数	293	292	290	290
在会児童数	90	79	88	88
年間出席児童数	15,963	14,785	16,177	16,177



## コスト状況

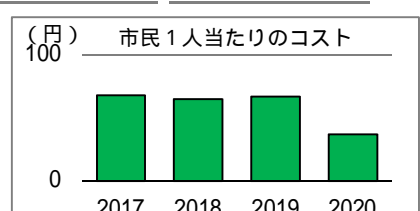
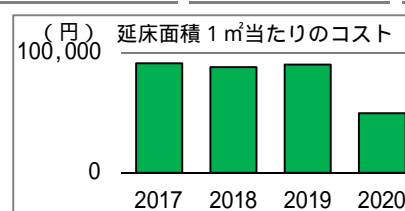
	平成29年度 (2017)	平成30年度 (2018)	令和元年度 (2019)	令和2年度 (2020)
歳出 (千円)	9,378	9,378	9,203	9,584
建物コスト	308	308	288	277
施設管理委託費	0	0	0	0
光熱水費	308	308	288	277
事業運営コスト	1,855	1,855	1,853	1,639
事業運営委託費	0	0	0	0
その他	1,855	1,855	1,853	1,639
人件費	7,215	7,215	7,062	7,667
施設修繕費	0	0	0	0
施設整備費	0	0	0	0
指定管理料	0	0	0	0
減価償却費	1,658	1,658	1,658	1,658

歳入 (千円)	0	0	0	124
使用料及び手数料	0	0	0	0
その他	0	0	0	124



## 単位当たりコスト状況

	平成29年度 (2017)	平成30年度 (2018)	令和元年度 (2019)	令和2年度 (2020)
利用者1人当たりコスト	-	-	-	-
延床面積1㎡当たりコスト	91,366 円	88,194 円	90,624 円	49,915 円
市民1人当たりのコスト	68 円	65 円	67 円	37 円



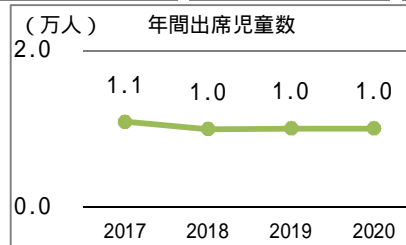
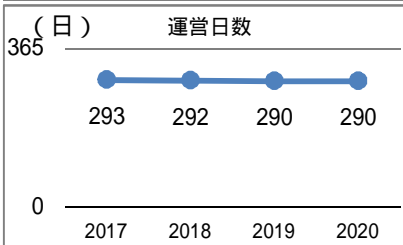
# 施設名

# 141. 矢崎学童クラブ

# 【 詳細情報 】

## 運営・利用状況

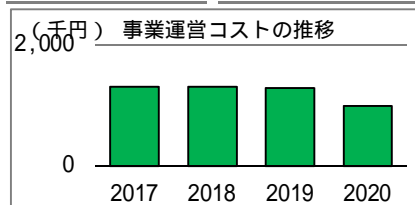
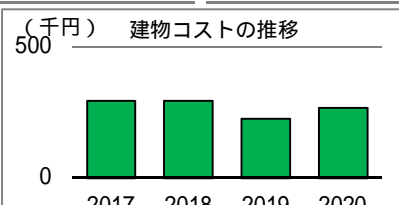
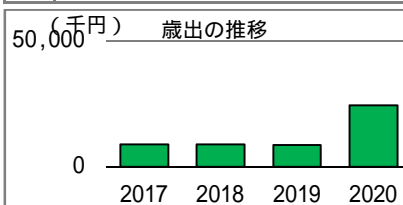
	平成29年度 ( 2017 )	平成30年度 ( 2018 )	令和元年度 ( 2019 )	令和2年度 ( 2020 )
運営日数	293	292	290	290
在会児童数	62	59	58	58
年間出席児童数	10,913	9,958	10,034	10,034



## コスト状況

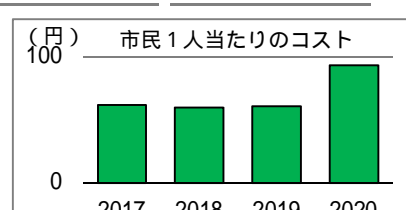
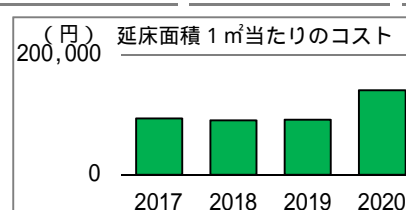
	平成29年度 ( 2017 )	平成30年度 ( 2018 )	令和元年度 ( 2019 )	令和2年度 ( 2020 )
歳出 (千円)	8,821	8,821	8,569	24,322
建物コスト	295	295	225	267
施設管理委託費	0	0	0	0
光熱水費	295	295	225	267
事業運営コスト	1,311	1,311	1,282	988
事業運営委託費	0	0	0	0
その他	1,311	1,311	1,282	988
人件費	7,215	7,215	7,062	7,667
施設修繕費	0	0	0	15,400
施設整備費	0	0	0	0
指定管理料	0	0	0	0
減価償却費	1,579	1,579	1,579	1,579

	平成29年度 ( 2017 )	平成30年度 ( 2018 )	令和元年度 ( 2019 )	令和2年度 ( 2020 )
歳入 (千円)	0	0	0	715
使用料及び手数料	0	0	0	0
その他	0	0	0	715



## 単位当たりコスト状況

	平成29年度 ( 2017 )	平成30年度 ( 2018 )	令和元年度 ( 2019 )	令和2年度 ( 2020 )
利用者 1 人当たりコスト	-	-	-	-
延床面積 1 m <sup>2</sup> 当たりコスト	93,717 円	90,545 円	92,422 円	141,406 円
市民 1 人当たりコスト	62 円	60 円	61 円	93 円



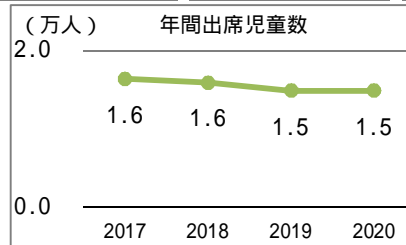
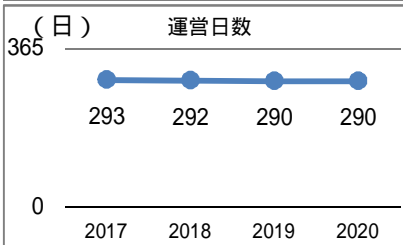
# 施設名

# 142. 若松学童クラブ

# 【 詳細情報 】

## 運営・利用状況

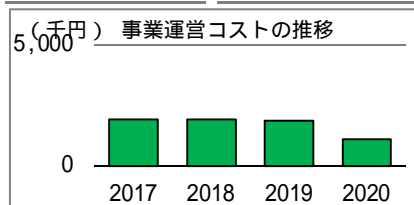
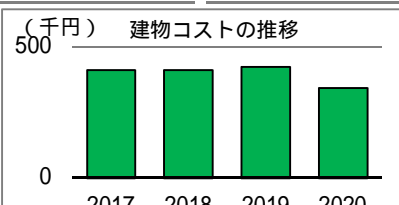
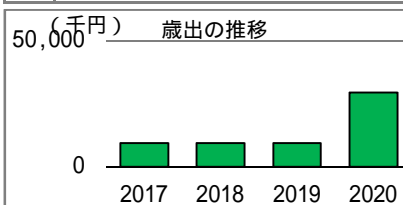
	平成29年度 (2017)	平成30年度 (2018)	令和元年度 (2019)	令和2年度 (2020)
運営日数	293	292	290	290
在会児童数	99	87	91	91
年間出席児童数	16,395	15,899	14,873	14,873



## コスト状況

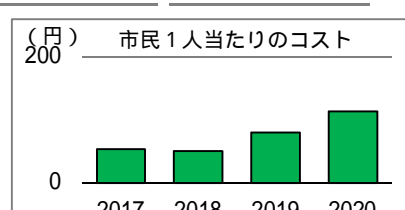
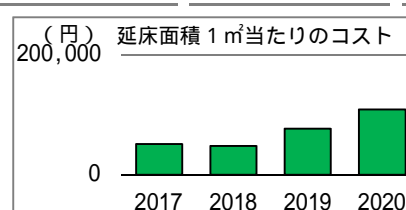
	平成29年度 (2017)	平成30年度 (2018)	令和元年度 (2019)	令和2年度 (2020)
歳出 (千円)	9,366	9,365	9,354	29,470
建物コスト	412	412	423	343
施設管理委託費	0	0	0	0
光熱水費	412	412	423	343
事業運営コスト	1,929	1,929	1,869	1,094
事業運営委託費	0	0	0	0
その他	1,929	1,929	1,869	1,094
人件費	7,025	7,025	7,062	7,667
施設修繕費	0	0	0	20,366
施設整備費	0	0	0	0
指定管理料	0	0	0	0
減価償却費	2,234	2,234	2,234	2,234

	平成29年度 (2017)	平成30年度 (2018)	令和元年度 (2019)	令和2年度 (2020)
歳入 (千円)	0	0	0	1,206
使用料及び手数料	0	0	0	0
その他	0	0	0	1,206



## 単位当たりコスト状況

	平成29年度 (2017)	平成30年度 (2018)	令和元年度 (2019)	令和2年度 (2020)
利用者1人当たりコスト	-	-	-	-
延床面積1㎡当たりコスト	51,058 円	47,886 円	77,068 円	108,747 円
市民1人当たりコスト	54 円	50 円	80 円	113 円



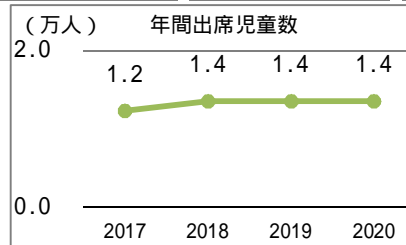
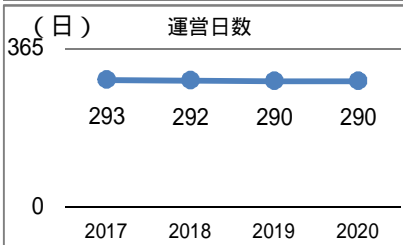
# 施設名

# 143.小柳学童クラブ

# 【 詳細情報 】

## 運営・利用状況

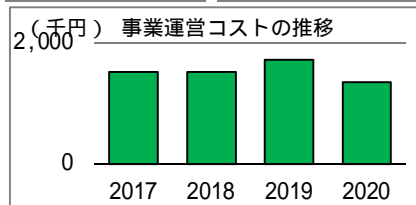
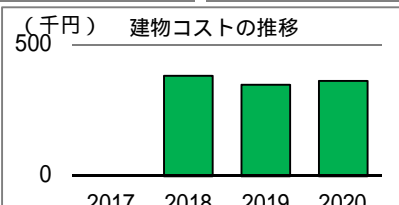
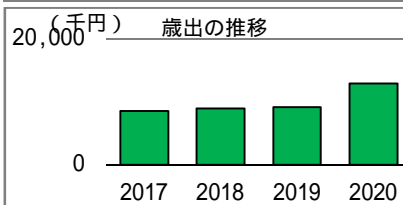
	平成29年度 (2017)	平成30年度 (2018)	令和元年度 (2019)	令和2年度 (2020)
運営日数	293	292	290	290
在会児童数	76	80	85	85
年間出席児童数	12,311 人	13,544 人	13,522 人	13,522 人



## コスト状況

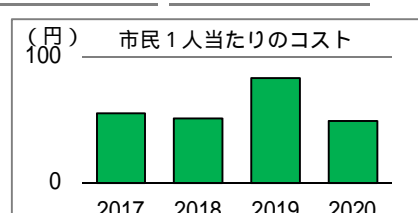
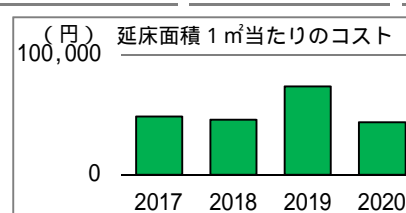
	平成29年度 (2017)	平成30年度 (2018)	令和元年度 (2019)	令和2年度 (2020)
歳出 (千円)	8,538	8,920	9,122	12,826
建物コスト	0	382	347	363
施設管理委託費	0	0	0	0
光熱水費	0	382	347	363
事業運営コスト	1,513	1,513	1,713	1,349
事業運営委託費	0	0	0	0
その他	1,513	1,513	1,713	1,349
人件費	7,025	7,025	7,062	11,115
施設修繕費	0	0	0	0
施設整備費	0	0	0	0
指定管理料	0	0	0	0
減価償却費	1,440	1,440	1,440	1,440

歳入 (千円)	0	0	0	0
使用料及び手数料	0	0	0	0
その他	0	0	0	0



## 単位当たりコスト状況

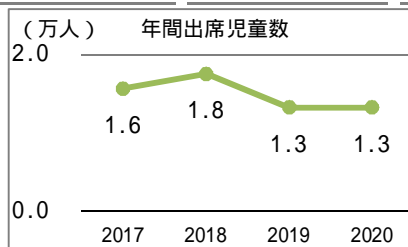
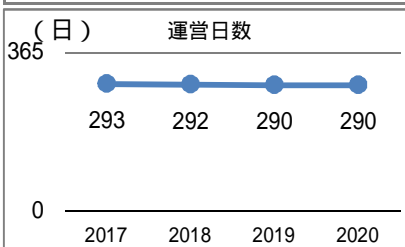
	平成29年度 (2017)	平成30年度 (2018)	令和元年度 (2019)	令和2年度 (2020)
利用者1人当たりコスト	-	-	-	-
延床面積1㎡当たりコスト	48,918 円	45,746 円	73,817 円	43,926 円
市民1人当たりコスト	55 円	51 円	83 円	49 円



# 施設名 144.南白糸台学童クラブ【 詳細情報 】

## 運営・利用状況

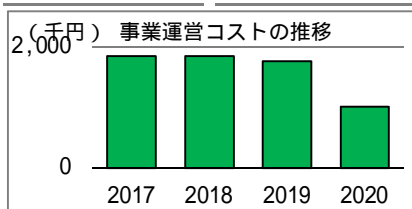
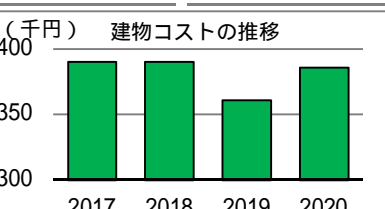
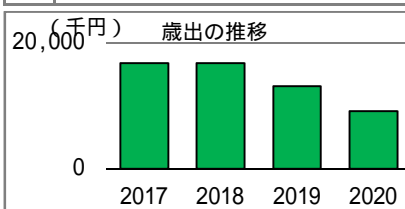
	平成29年度 (2017)	平成30年度 (2018)	令和元年度 (2019)	令和2年度 (2020)
運営日数	293	292	290	290
在会児童数	89	98	88	88
年間出席児童数	15,641	17,530	13,237	13,237



## コスト状況

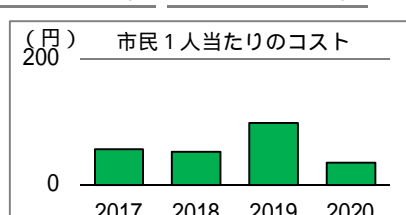
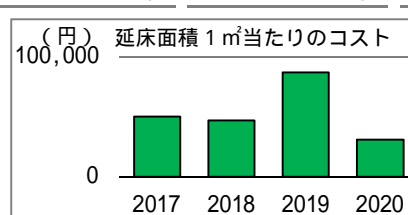
	平成29年度 (2017)	平成30年度 (2018)	令和元年度 (2019)	令和2年度 (2020)
歳出 (千円)	16,788	16,788	13,035	9,067
建物コスト	390	390	361	386
施設管理委託費	0	0	0	0
光熱水費	390	390	361	386
事業運営コスト	1,840	1,840	1,757	1,014
事業運営委託費	0	0	0	0
その他	1,840	1,840	1,757	1,014
人件費	14,558	14,558	10,917	7,667
施設修繕費	0	0	0	0
施設整備費	0	0	0	0
指定管理料	0	0	0	0
減価償却費	1,720	1,720	1,720	1,720

歳入 (千円)	0	0	0	0
使用料及び手数料	0	0	0	0
その他	0	0	0	0



## 単位当たりコスト状況

	平成29年度 (2017)	平成30年度 (2018)	令和元年度 (2019)	令和2年度 (2020)
利用者1人当たりコスト	-	-	-	-
延床面積1㎡当たりコスト	50,057 円	46,885 円	87,168 円	31,053 円
市民1人当たりコスト	57 円	53 円	98 円	35 円





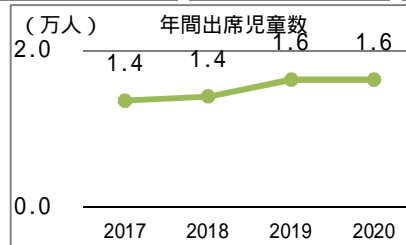
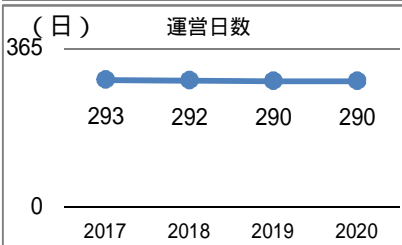
# 施設名

# 145. 四谷学童クラブ

# 【 詳細情報 】

## 運営・利用状況

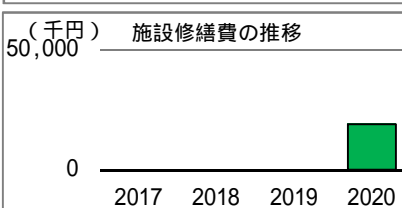
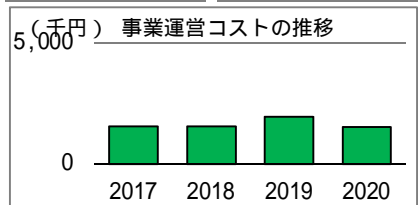
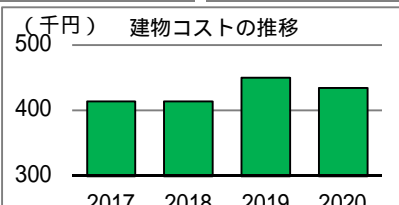
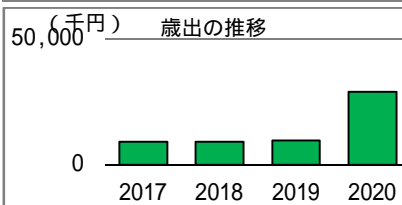
	平成29年度 (2017)	平成30年度 (2018)	令和元年度 (2019)	令和2年度 (2020)
運営日数	293	292	290	290
在会児童数	71	86	98	98
年間出席児童数	13,618	14,132	16,292	16,292



## コスト状況

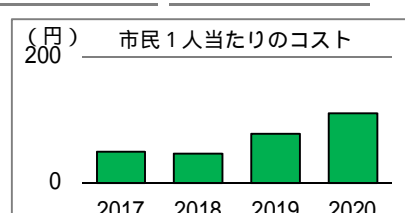
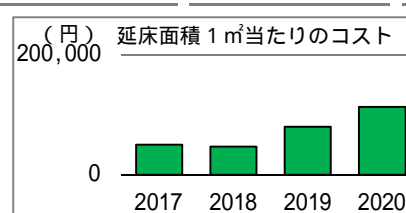
	平成29年度 (2017)	平成30年度 (2018)	令和元年度 (2019)	令和2年度 (2020)
歳出 (千円)	8,984	8,983	9,474	28,870
建物コスト	414	414	450	435
施設管理委託費	0	0	0	0
光熱水費	414	414	450	435
事業運営コスト	1,545	1,545	1,962	1,525
事業運営委託費	0	0	0	0
その他	1,545	1,545	1,962	1,525
人件費	7,025	7,025	7,062	7,667
施設修繕費	0	0	0	19,243
施設整備費	0	0	0	0
指定管理料	0	0	0	0
減価償却費	1,889	1,889	1,889	1,889

歳入 (千円)	0	0	0	0
使用料及び手数料	0	0	0	0
その他	0	0	0	0



## 単位当たりコスト状況

	平成29年度 (2017)	平成30年度 (2018)	令和元年度 (2019)	令和2年度 (2020)
利用者1人当たりコスト	-	-	-	-
延床面積1㎡当たりコスト	50,132 円	46,960 円	79,846 円	113,663 円
市民1人当たりコスト	49 円	46 円	78 円	111 円



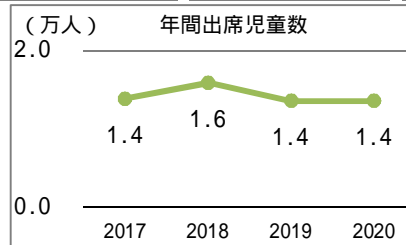
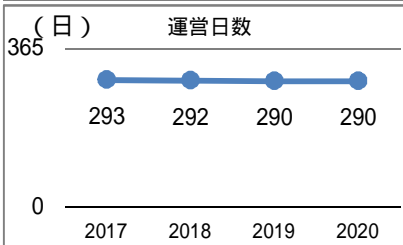
# 施設名

# 146.南町学童クラブ

# 【 詳細情報 】

## 運営・利用状況

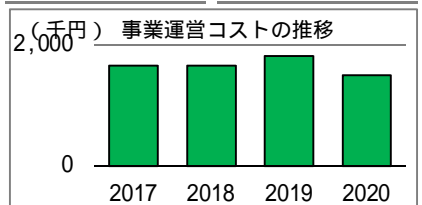
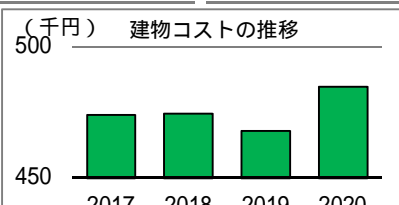
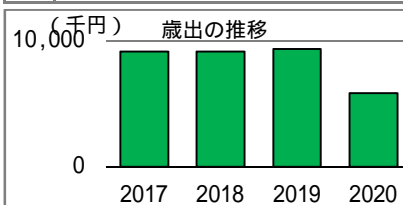
	平成29年度 ( 2017 )	平成30年度 ( 2018 )	令和元年度 ( 2019 )	令和2年度 ( 2020 )
運営日数	293	292	290	290
在会児童数	81	100	90	90
年間出席児童数	13,840	15,886	13,572	13,572



## コスト状況

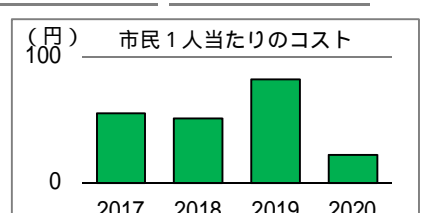
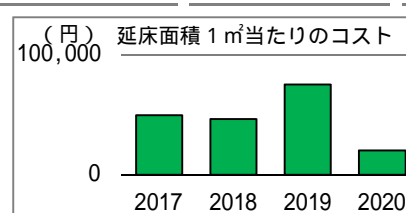
	平成29年度 ( 2017 )	平成30年度 ( 2018 )	令和元年度 ( 2019 )	令和2年度 ( 2020 )
歳出 (千円)	9,151	9,151	9,347	5,818
建物コスト	474	474	468	485
施設管理委託費	0	0	0	0
光熱水費	474	474	468	485
事業運営コスト	1,652	1,652	1,817	1,499
事業運営委託費	0	0	0	0
その他	1,652	1,652	1,817	1,499
人件費	7,025	7,025	7,062	3,834
施設修繕費	0	0	0	0
施設整備費	0	0	0	0
指定管理料	0	0	0	0
減価償却費	3,839	3,839	3,839	3,839

歳入 (千円)	0	0	0	0
使用料及び手数料	0	0	0	0
その他	0	0	0	0



## 単位当たりコスト状況

	平成29年度 ( 2017 )	平成30年度 ( 2018 )	令和元年度 ( 2019 )	令和2年度 ( 2020 )
利用者 1 人当たりコスト	-	-	-	-
延床面積 1 m <sup>2</sup> 当たりコスト	49,940 円	46,768 円	75,601 円	20,557 円
市民 1 人当たりコスト	55 円	51 円	82 円	22 円



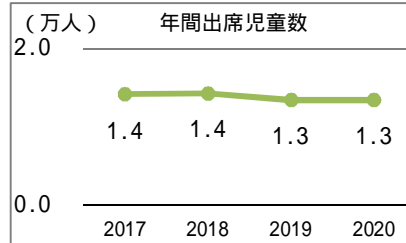
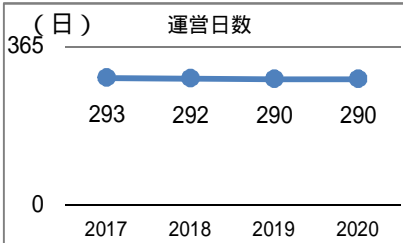
# 施設名

# 147. 日新学童クラブ

# 【 詳細情報 】

## 運営・利用状況

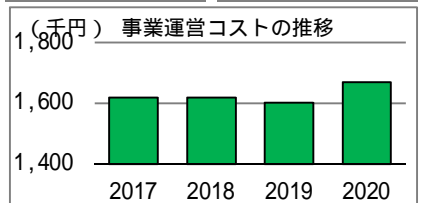
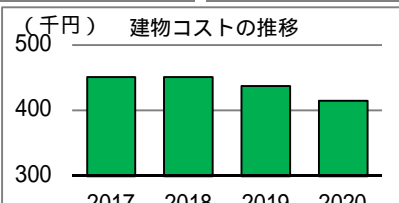
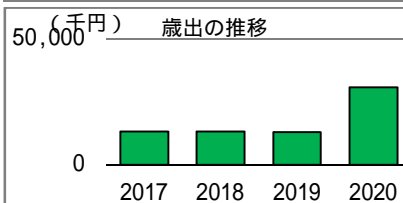
	平成29年度 (2017)	平成30年度 (2018)	令和元年度 (2019)	令和2年度 (2020)
運営日数	293	292	290	290
在会児童数	81	73	75	75
年間出席児童数	14,165	14,263	13,429	13,429



## コスト状況

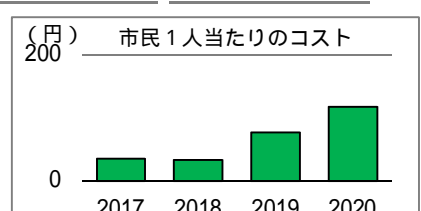
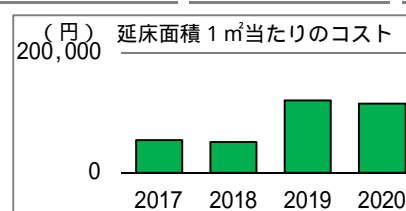
	平成29年度 (2017)	平成30年度 (2018)	令和元年度 (2019)	令和2年度 (2020)
歳出 (千円)	13,115	13,116	12,957	30,539
建物コスト	451	451	437	415
施設管理委託費	0	0	0	0
光熱水費	451	451	437	415
事業運営コスト	1,619	1,619	1,603	1,669
事業運営委託費	0	0	0	0
その他	1,619	1,619	1,603	1,669
人件費	11,045	11,045	10,917	11,115
施設修繕費	0	0	0	17,341
施設整備費	0	0	0	0
指定管理料	0	0	0	0
減価償却費	1,207	1,207	1,207	1,207

歳入 (千円)	0	0	0	11,544
使用料及び手数料	0	0	0	0
その他	0	0	0	11,544



## 単位当たりコスト状況

	平成29年度 (2017)	平成30年度 (2018)	令和元年度 (2019)	令和2年度 (2020)
利用者1人当たりコスト	-	-	-	-
延床面積1㎡当たりコスト	54,949 円	51,777 円	120,924 円	115,242 円
市民1人当たりコスト	35 円	33 円	77 円	117 円



# 施設名

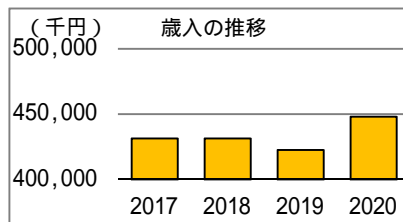
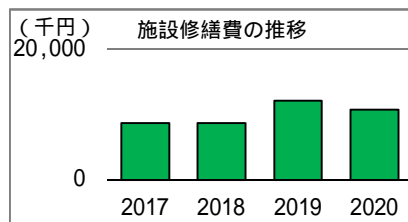
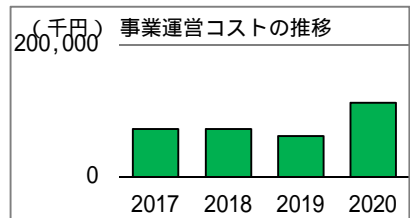
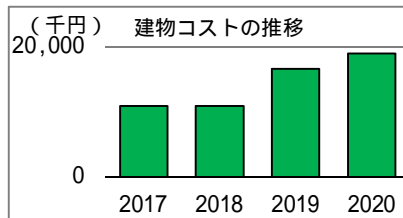
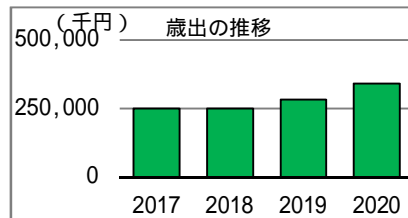
# 学童クラブ共通

施設  
所管部署

子ども家庭部  
児童青少年課

## コスト状況

	平成29年度 (2017)	平成30年度 (2018)	令和元年度 (2019)	令和2年度 (2020)
歳出(千円)	251,041	251,042	284,046	340,764
建物コスト	10,946	10,946	16,657	19,020
施設管理委託費	10,946	10,946	16,657	18,928
光熱水費	0	0	0	92
事業運営コスト	72,502	72,502	61,704	111,392
事業運営委託費	725	725	1,650	34,099
その他	71,777	71,777	60,054	77,292
人件費	158,824	158,824	193,459	199,077
施設修繕費	8,769	8,769	12,226	10,840
施設整備費	0	0	0	436
指定管理料	0	0	0	0
減価償却費	-	-	-	-
歳入(千円)	431,533	431,533	422,638	448,169
使用料及び手数料	97,863	97,863	103,023	86,436
その他	333,670	333,670	319,615	361,733



備考

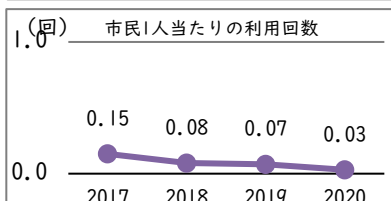
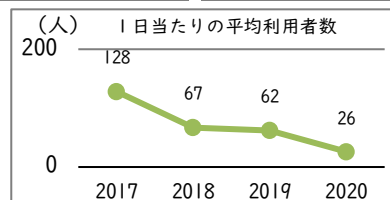
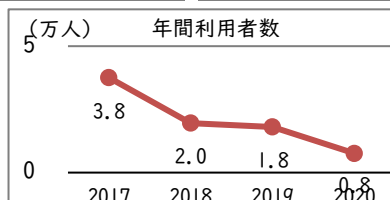
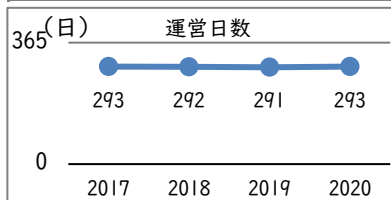
# 施設名

148. ふれあい会館（旧保健センター分館）

# 【 詳細情報 】

## 運営・利用状況

	平成29年度 (2017)	平成30年度 (2018)	令和元年度 (2019)	令和2年度 (2020)
運営日数	293	292	291	293
年間利用者数	37,561	19,564	18,034	7,627
1日当たりの平均利用者数	128	67	62	26
市民1人当たりの利用回数	0.15	0.08	0.07	0.03



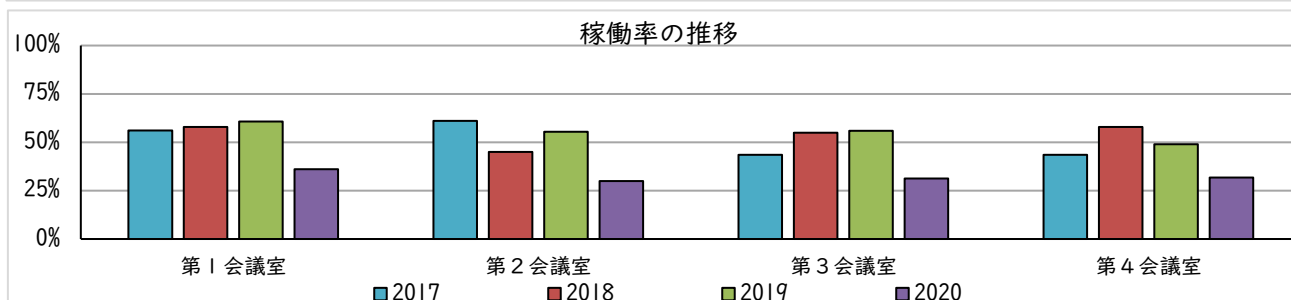
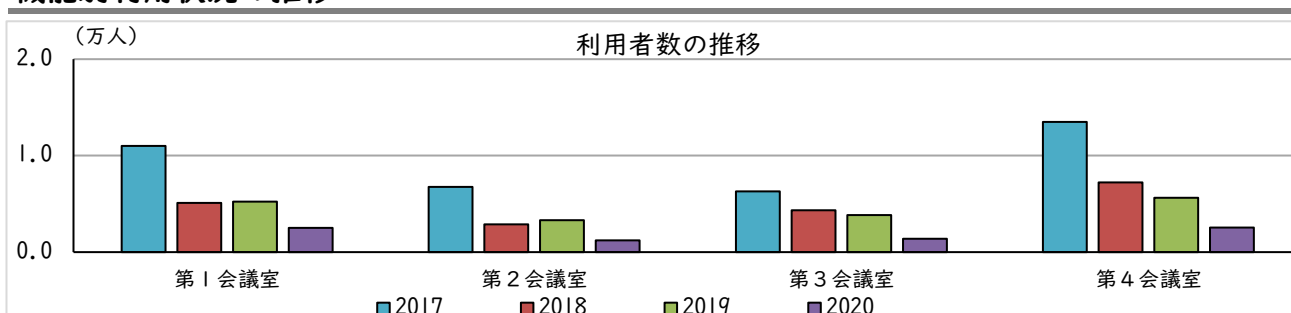
## 令和2年度（2020）機能別利用状況

	第1会議室	第2会議室	第3会議室	第4会議室
平均面積	45 m <sup>2</sup> /室	21 m <sup>2</sup> /室	24 m <sup>2</sup> /室	52 m <sup>2</sup> /室
室数	1 室	1 室	1 室	1 室
利用者数	2,503 人	1,206 人	1,382 人	2,536 人
利用コマ数	317 コマ	263 コマ	275 コマ	279 コマ
利用可能コマ数	879 コマ	879 コマ	879 コマ	879 コマ
稼働率	36.1%	29.9%	31.3%	31.7%

備 考

※

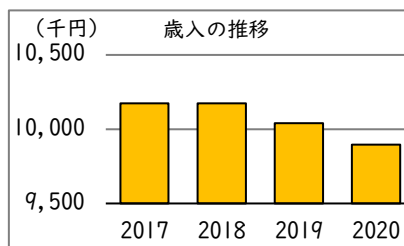
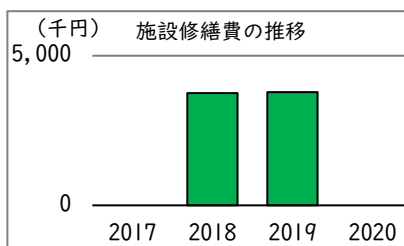
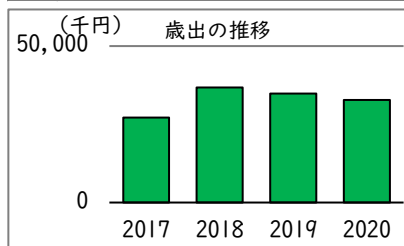
## 機能別利用状況の推移



## コスト状況

	平成29年度 (2017)	平成30年度 (2018)	令和元年度 (2019)	令和2年度 (2020)
歳出（千円）	27,108	36,728	34,840	32,815
建物コスト	0	0	0	0
施設管理委託費	0	0	0	0
光熱水費	0	0	0	0
事業運営コスト	0	0	0	0
事業運営委託費	0	0	0	0
その他	0	0	0	0
人件費	7,279	7,533	7,386	7,281
施設修繕費	0	3,748	3,780	0
施設整備費	0	0	0	2,310
指定管理料	19,829	25,448	23,674	23,223
減価償却費	13,935	12,403	12,403	12,403

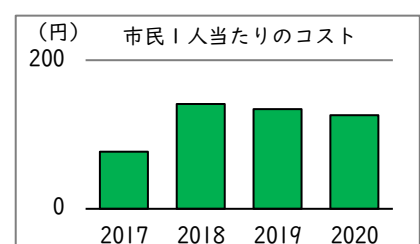
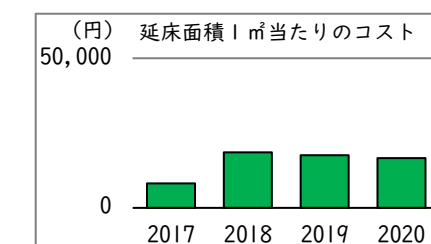
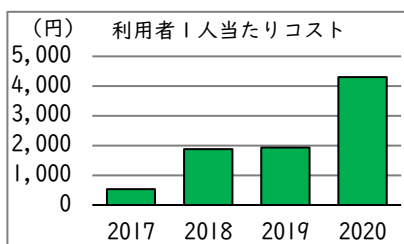
歳入（千円）	10,175	10,175	10,040	9,895
使用料及び手数料	10,175	10,175	10,040	9,895
その他	0	0	0	0



備考

## 単位当たりコスト状況

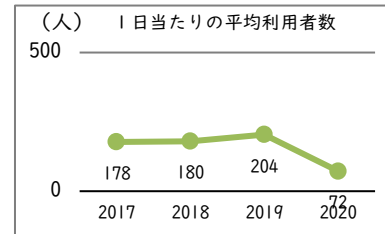
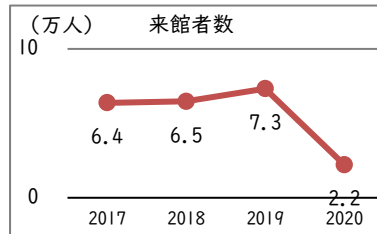
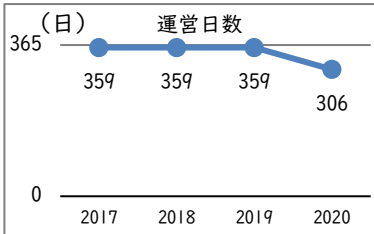
	平成29年度 (2017)	平成30年度 (2018)	令和元年度 (2019)	令和2年度 (2020)
利用者1人当たりコスト	528 円	1,877 円	1,932 円	4,302 円
延床面積1㎡当たりコスト	8,230 円	18,568 円	17,614 円	16,590 円
市民1人当たりコスト	77 円	141 円	134 円	126 円



# 施設名 149. 介護予防推進センター 【 詳細情報 】

## 運営・利用状況

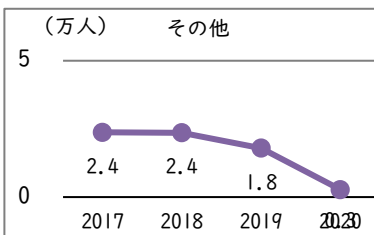
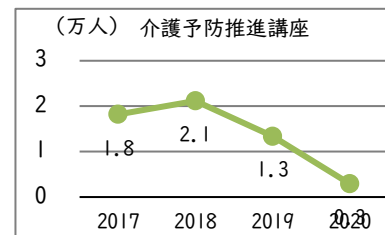
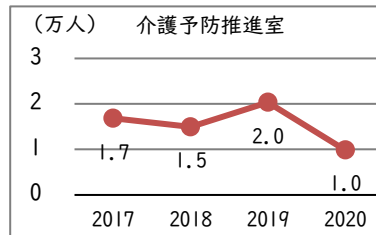
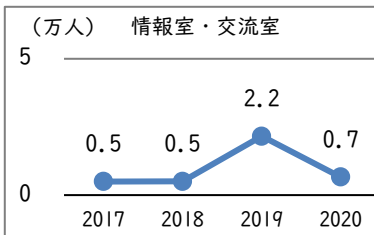
	平成29年度 (2017)	平成30年度 (2018)	令和元年度 (2019)	令和2年度 (2020)
運営日数	359	359	359	306
年間利用者数	63,745	64,696	73,281	22,155
1日当たりの平均利用者数	178	180	204	72



備 考

## 諸室利用状況

	平成29年度 (2017)	平成30年度 (2018)	令和元年度 (2019)	令和2年度 (2020)
情報室・交流室	4,961	5,019	21,613	6,617
介護予防推進室	16,830	14,931	20,342	9,851
介護予防推進講座	18,192	21,154	13,395	2,917
その他※	23,762	23,592	17,931	2,770

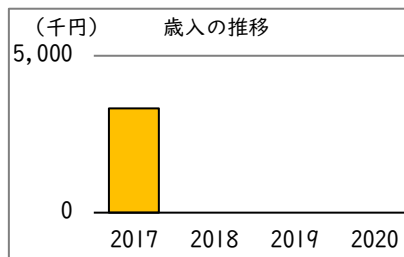



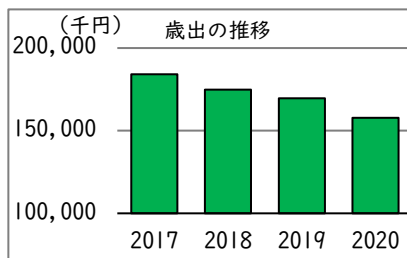


備 考

※ 「その他」はひろめ隊、いきプラカフェなど

## コスト状況

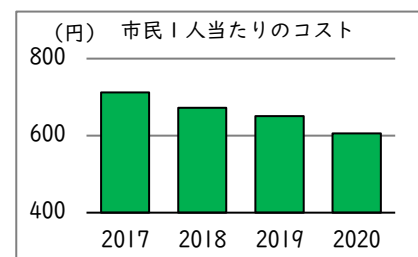
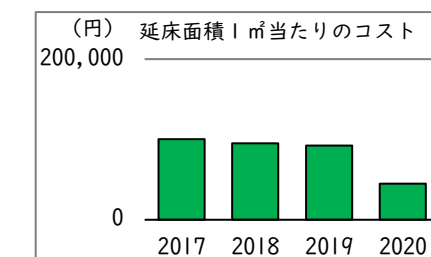
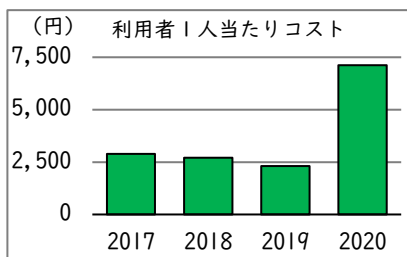
	平成29年度 (2017)	平成30年度 (2018)	令和元年度 (2019)	令和2年度 (2020)
歳出（千円）	184,220	174,779	169,525	157,744
建物コスト	0	0	0	0
施設管理委託費	0	0	0	0
光熱水費	0	0	0	0
事業運営コスト	0	0	0	0
事業運営委託費	0	0	0	0
その他	0	0	0	0
人件費	21,837	22,599	22,158	21,844
施設修繕費	0	0	0	0
施設整備費	0	0	0	0
指定管理料	162,383	152,180	147,367	135,900
減価償却費	0	0	0	0
歳入（千円）	3,324	0	0	0
使用料及び手数料	0	0	0	0
その他	3,324	0	0	0



備 考

## 単位当たりコスト状況

	平成29年度 (2017)	平成30年度 (2018)	令和元年度 (2019)	令和2年度 (2020)
利用者1人当たりコスト	2,890 円	2,702 円	2,313 円	7,120 円
延床面積1㎡当たりコスト	100,229 円	95,092 円	92,233 円	44,980 円
市民1人当たりコスト	712 円	672 円	651 円	606 円

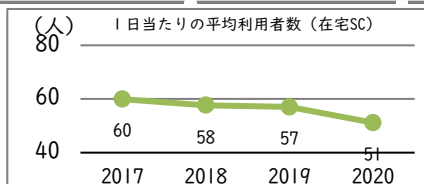
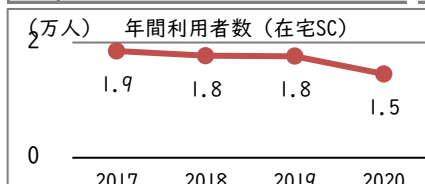




# 施設名 150. 特別養護老人ホームよつや苑 【 詳細情報 】

## 運営・利用状況

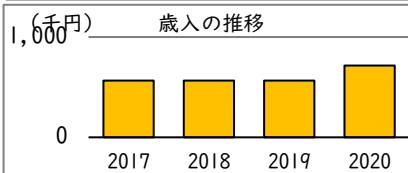
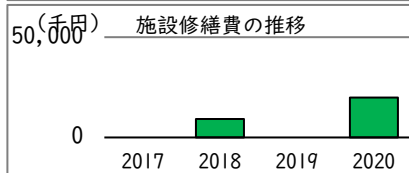
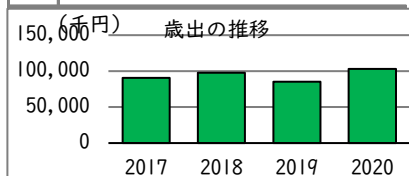
		平成29年度 (2017)	平成30年度 (2018)	令和元年度 (2019)	令和2年度 (2020)
在宅SC	運営日数	309	307	309	284
	高齢者在宅サービスセンター利用者数	18,520	17,708	17,611	14,534
	1日当たりの平均利用者数（在宅SC）	60	58	57	51
特養	運営日数	365	365	366	365
	特養入居者数（定員 80人）	80	80	80	80
	特養入居率	100.0%	100.0%	100.0%	100.0%



## コスト状況

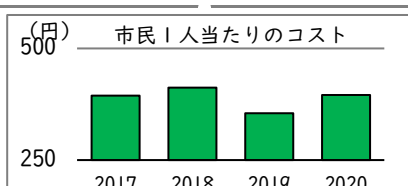
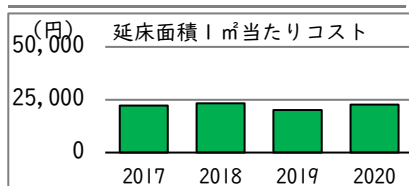
		平成29年度 (2017)	平成30年度 (2018)	令和元年度 (2019)	令和2年度 (2020)
歳出（千円）		90,624	97,835	85,257	102,992
建物コスト		0	0	0	0
	施設管理委託費	0	0	0	0
	光熱水費	0	0	0	0
事業運営コスト		0	0	0	0
	事業運営委託費	0	0	0	0
	その他	0	0	0	0
人件費		0	0	0	0
施設	特別養護老人ホーム分	0	9,245	0	19,877
修繕費	高齢者在宅サービスセンター分	0	0	0	0
	施設整備費	0	0	0	0
指定	特別養護老人ホーム分	67,716	67,443	63,444	61,103
管理料	高齢者在宅サービスセンター分	22,908	21,147	21,813	22,012
減価償却費		41,640	41,386	41,386	41,386

		平成29年度 (2017)	平成30年度 (2018)	令和元年度 (2019)	令和2年度 (2020)
歳入（千円）		567	567	567	715
使用料及び手数料		0	0	0	0
	特別養護老人ホーム分	324	324	324	330
	高齢者在宅サービスセンター分	243	243	243	385



## 単位当たりコスト状況

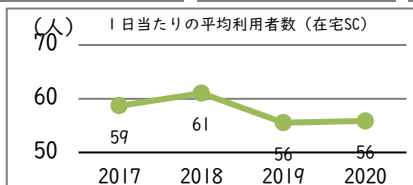
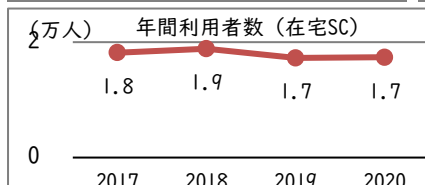
	平成29年度 (2017)	平成30年度 (2018)	令和元年度 (2019)	令和2年度 (2020)
延床面積1㎡当たりコスト	22,175 円	23,377 円	20,162 円	22,675 円
市民1人当たりコスト	394 円	412 円	355 円	396 円



# 施設名 151. 特別養護老人ホームあさひ苑 【 詳細情報 】

## 運営・利用状況

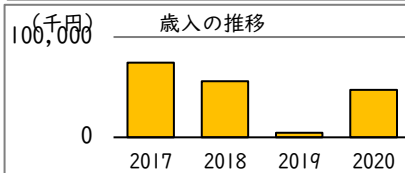
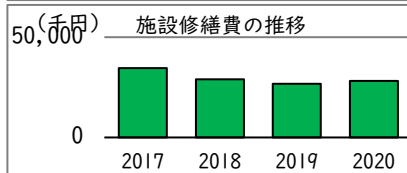
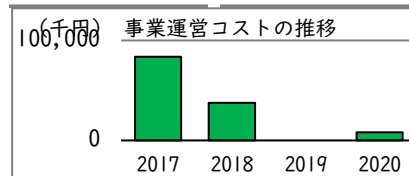
		平成29年度 (2017)	平成30年度 (2018)	令和元年度 (2019)	令和2年度 (2020)
在宅SC	運営日数	310	309	311	311
	高齢者在宅サービスセンター利用者数	18,196	18,859	17,271	17,375
	1日当たりの平均利用者数（在宅SC）	59	61	56	56
特養	運営日数	365	365	366	365
	特養入居者数（定員 100 人）	98	100	98	97
	特養入居率	98.0%	100.0%	98.0%	97.0%



## コスト状況

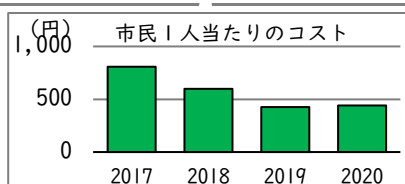
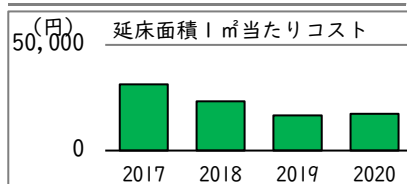
		平成29年度 (2017)	平成30年度 (2018)	令和元年度 (2019)	令和2年度 (2020)
歳出（千円）		192,776	142,012	100,763	115,084
建物コスト		0	0	0	0
	施設管理委託費	0	0	0	0
	光熱水費	0	0	0	0
事業運営コスト		0	0	0	2,090
	事業運営委託費	0	0	0	0
	その他	0	0	0	2,090
人件費		0	0	0	0
	施設 特別養護老人ホーム分	83,683	37,627	0	8,096
	修繕費 高齢者在宅サービスセンター分	0	0	0	0
施設整備費		0	0	0	0
	指定 特別養護老人ホーム分	74,460	75,317	73,982	76,629
	管理料 高齢者在宅サービスセンター分	34,633	29,068	26,781	28,269
減価償却費		46,973	48,505	48,505	48,505

		平成29年度 (2017)	平成30年度 (2018)	令和元年度 (2019)	令和2年度 (2020)
歳入（千円）		74,654	56,195	4,932	47,772
使用料及び手数料		0	0	0	0
	特別養護老人ホーム分	74,424	55,965	4,527	47,222
	その他 高齢者在宅サービスセンター分	230	230	405	550



## 単位当たりコスト状況

	平成29年度 (2017)	平成30年度 (2018)	令和元年度 (2019)	令和2年度 (2020)
延床面積1㎡当たりコスト	31,271 円	23,277 円	16,574 円	17,342 円
市民1人当たりコスト	809 円	599 円	427 円	442 円



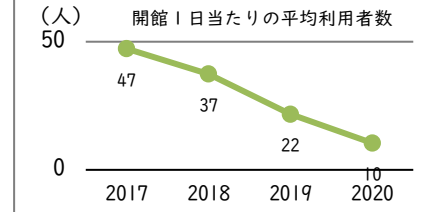
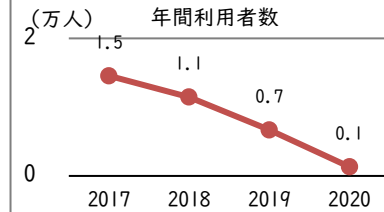
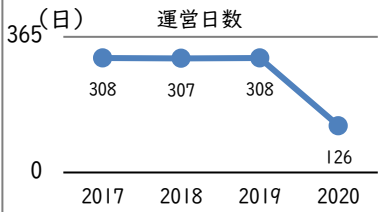
# 施設名

# 152. しみずがおか高齢者在宅サービスセンター

# 【 詳細情報 】

## 運営・利用状況

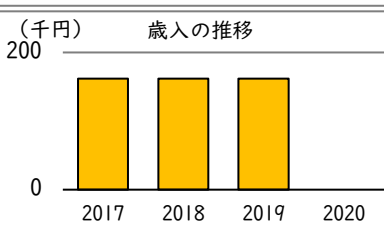
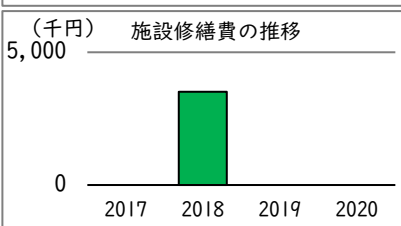
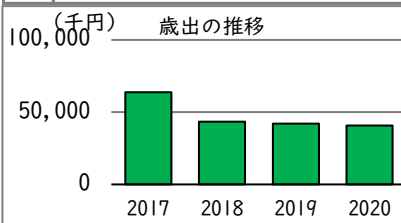
	平成29年度 (2017)	平成30年度 (2018)	令和元年度 (2019)	令和2年度 (2020)
運営日数	308	307	308	126
年間利用者数	14,560	11,476	6,695	1,316
開館1日当たりの平均利用者数	47	37	22	10



## コスト状況

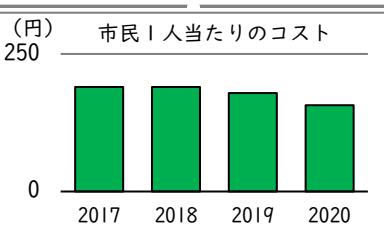
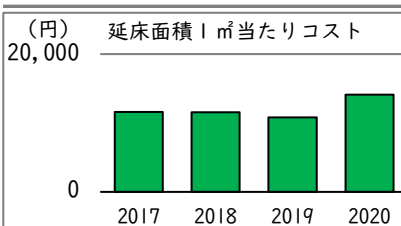
	平成29年度 (2017)	平成30年度 (2018)	令和元年度 (2019)	令和2年度 (2020)
歳出 (千円)	63,734	43,451	41,998	40,838
建物コスト	0	0	0	0
施設管理委託費	0	0	0	0
光熱水費	0	0	0	0
事業運営コスト	0	0	0	0
事業運営委託費	0	0	0	0
その他	0	0	0	0
人件費	21,837	0	0	0
施設修繕費	0	3,510	0	0
施設整備費	0	0	0	0
指定管理料	41,897	39,941	41,998	40,838
減価償却費	36,771	36,689	36,689	36,689

	平成29年度 (2017)	平成30年度 (2018)	令和元年度 (2019)	令和2年度 (2020)
歳入 (千円)	162	162	162	0
使用料及び手数料	0	0	0	0
その他	162	162	162	0



## 単位当たりコスト状況

	平成29年度 (2017)	平成30年度 (2018)	令和元年度 (2019)	令和2年度 (2020)
延床面積1㎡当たりコスト	11,599 円	11,561 円	10,790 円	14,092 円
市民1人当たりコスト	190 円	190 円	179 円	157 円



# 施設名

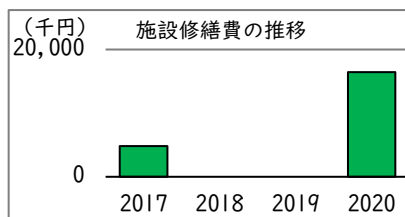
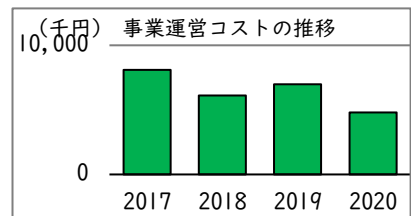
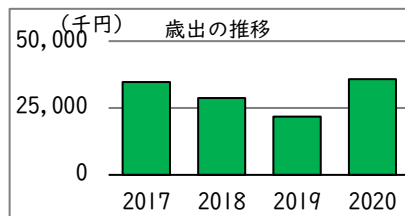
## 高齢者在宅サービスセンター・ 特別養護老人ホーム共通

### 施設 所管部署

### 福祉保健部 介護保険課

#### コスト状況

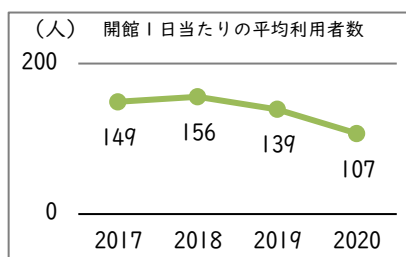
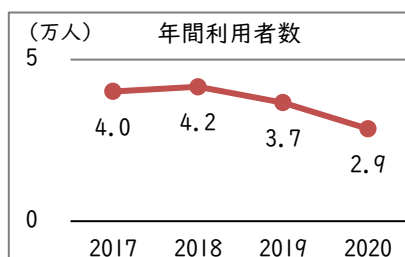
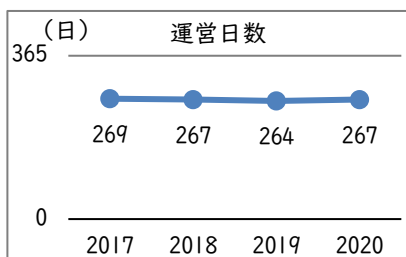
	平成29年度 (2017)	平成30年度 (2018)	令和元年度 (2019)	令和2年度 (2020)
歳出（千円）	34,752	28,719	21,744	35,793
建物コスト	0	0	0	0
施設管理委託費	0	0	0	0
光熱水費	0	0	0	0
事業運営コスト	8,087	6,119	6,972	4,807
事業運営委託費	0	0	0	0
その他	8,087	6,119	6,972	4,807
人件費	21,837	22,599	14,772	14,563
施設修繕費	4,828	0	0	16,423
施設整備費	0	0	0	0
指定管理料	0	0	0	0
減価償却費	-	-	-	-
歳入（千円）	0	0	0	16,423
使用料及び手数料	0	0	0	0
その他	0	0	0	16,423



備 考

# 施設名 153. 心身障害者福祉センター「きずな」 【 詳細情報 】

運営・利用状況	平成29年度 (2017)	平成30年度 (2018)	令和元年度 (2019)	令和2年度 (2020)
運営日数	269	267	264	267
年間利用者数	40,131	41,606	36,708	28,586
地域支援生活事業	807	3,845	1,895	544
通所訓練事業	27,050	26,457	25,593	21,486
貸出事業	10,897	9,993	7,917	6,155
その他	1,377	1,311	1,303	401
開館1日当たりの平均利用者数	149	156	139	107



## 令和2年度（2020）機能別利用状況

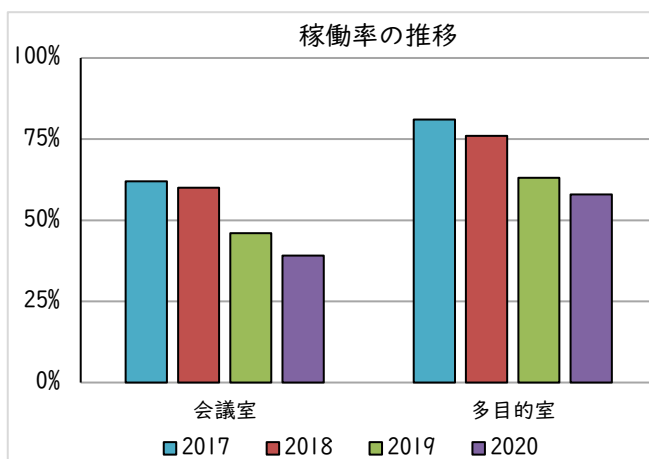
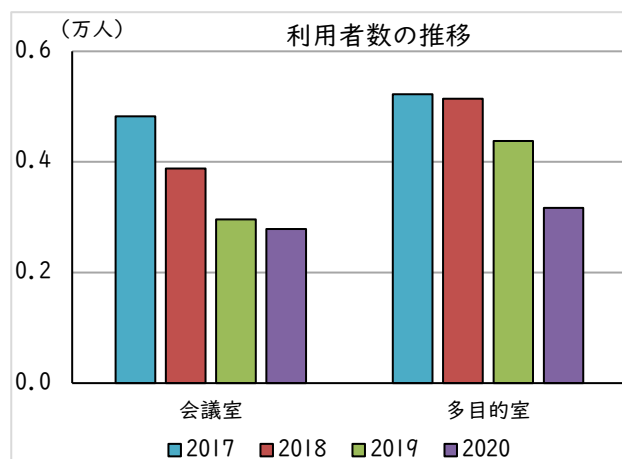
	会議室※1	多目的室※1
平均面積	65 m <sup>2</sup> /室	133 m <sup>2</sup> /室
室数	1 室	1 室
利用者数	2,785 人	3,171 人
利用件数	408 件	303 件
利用可能コマ数※2	1,044 件	522 件
稼働率	39.1%	58.0%

### 備 考

※1 会議室及び多目的室は、障害者グループ、ボランティアグループ、関係団体などが利用可能。

※2 会議室及び多目的室は、明確な利用可能件数は無いため、1日当たり【午前・午後】の2コマで算出。

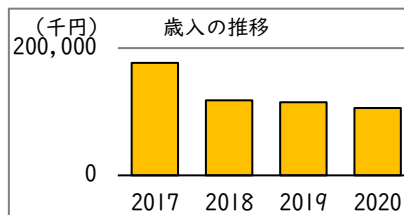
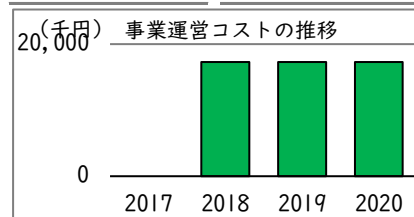
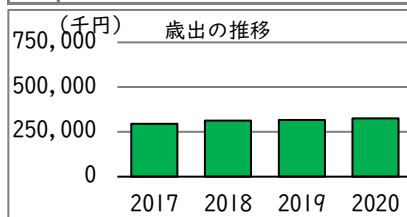
## 機能別利用状況の推移



## コスト状況

	平成29年度 (2017)	平成30年度 (2018)	令和元年度 (2019)	令和2年度 (2020)
歳出（千円）	294,919	312,192	315,932	325,250
建物コスト	0	0	0	0
施設管理委託費	0	0	0	0
光熱水費	0	0	0	0
事業運営コスト	0	17,283	17,283	17,283
事業運営委託費	0	0	0	0
その他	0	17,283	17,283	17,283
人件費	7,279	7,533	7,386	7,281
施設修繕費	0	0	0	7,326
施設整備費	0	0	0	3,575
指定管理料	287,640	287,376	291,263	289,784
減価償却費	19,738	20,608	20,608	20,608

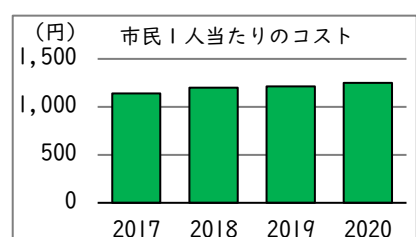
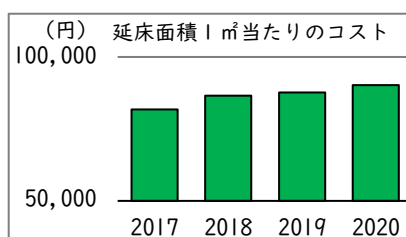
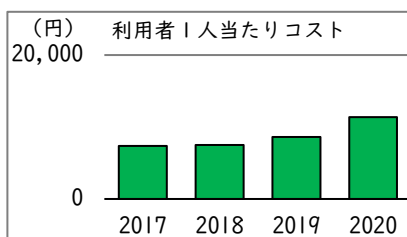
歳入（千円）	176,888	117,750	114,661	106,064
使用料及び手数料	0	0	0	0
その他	176,888	117,750	114,661	106,064



備考

## 単位当たりコスト状況

	平成29年度 (2017)	平成30年度 (2018)	令和元年度 (2019)	令和2年度 (2020)
利用者1人当たりコスト	7,349 円	7,504 円	8,607 円	11,378 円
延床面積1㎡当たりコスト	81,804 円	86,595 円	87,632 円	90,222 円
市民1人当たりコスト	1,140 円	1,201 円	1,214 円	1,250 円



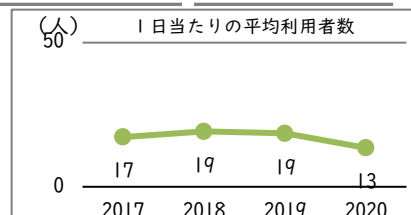
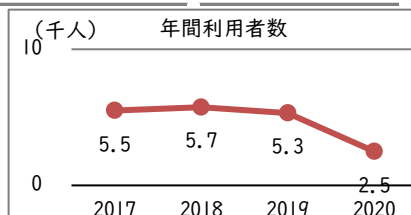
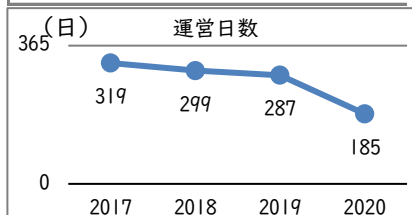
# 施設名

# 154. 御休み処

# 【 詳細情報 】

## 運営・利用状況

	平成29年度 (2017)	平成30年度 (2018)	令和元年度 (2019)	令和2年度 (2020)
運営日数	319	299	287	185
年間利用者数	5,505	5,745	5,312	2,495
1日当たりの平均利用者数	17	19	19	13

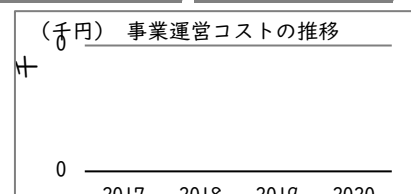
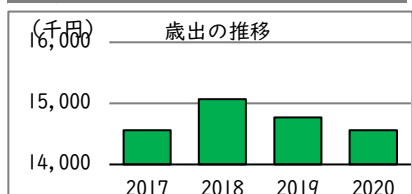


備考

## コスト状況

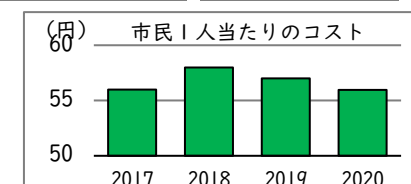
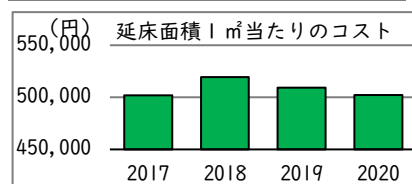
	平成29年度 (2017)	平成30年度 (2018)	令和元年度 (2019)	令和2年度 (2020)
歳出 (千円)	14,558	15,066	14,772	14,563
建物コスト	0	0	0	0
施設管理委託費	0	0	0	0
光熱水費	0	0	0	0
事業運営コスト	0	0	0	0
事業運営委託費	0	0	0	0
その他	0	0	0	0
人件費	14,558	15,066	14,772	14,563
施設修繕費	0	0	0	0
施設整備費	0	0	0	0
指定管理料	0	0	0	0
減価償却費	1,439	1,439	1,439	1,439

歳入 (千円)	0	0	0	0
使用料及び手数料	0	0	0	0
その他	0	0	0	0



## 単位当たりコスト状況

	平成29年度 (2017)	平成30年度 (2018)	令和元年度 (2019)	令和2年度 (2020)
延床面積1㎡当たりのコスト	502,008 円	519,524 円	509,369 円	502,169 円
市民1人当たりのコスト	56 円	58 円	57 円	56 円



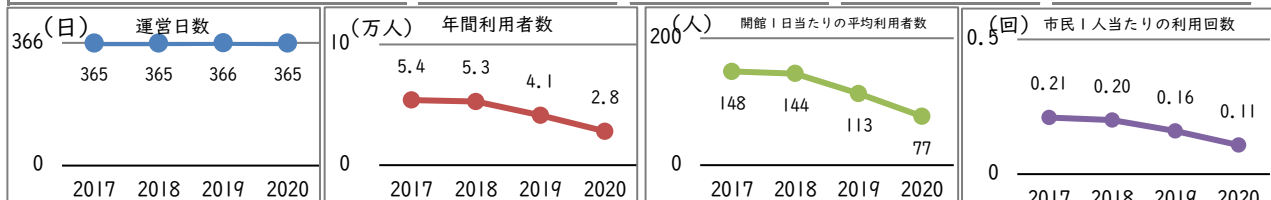
# 施設名

# 155. 保健センター

# 【 詳細情報 】

## 運営・利用状況

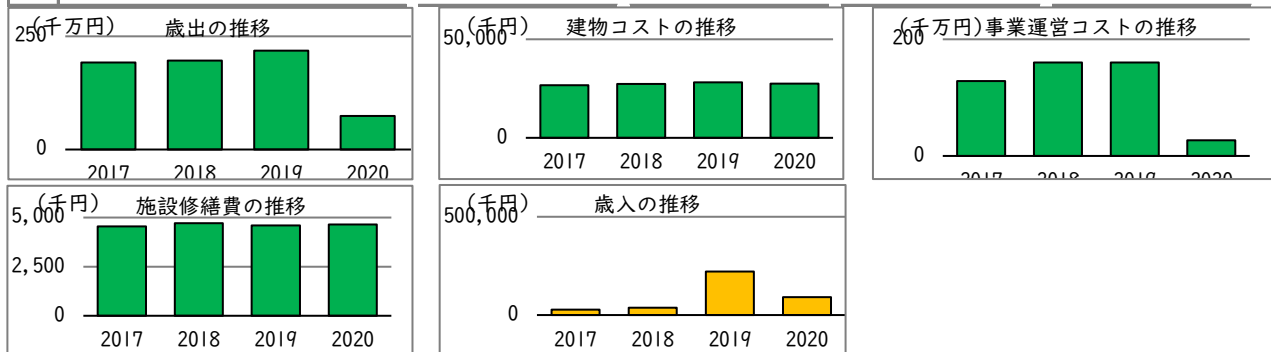
	平成29年度 (2017)	平成30年度 (2018)	令和元年度 (2019)	令和2年度 (2020)
運営日数	365	365	366	365
年間利用者数	53,909	52,656	41,240	28,072
休日・夜間診療	10,864	9,833	3,507	1,756
健康増進室	9,877	10,494	10,494	3,253
その他事業等	33,168	32,329	27,239	23,063
開館1日当たりの平均利用者数	148	144	113	77
市民1人当たりの利用回数	0.21	0.20	0.16	0.11



## コスト状況

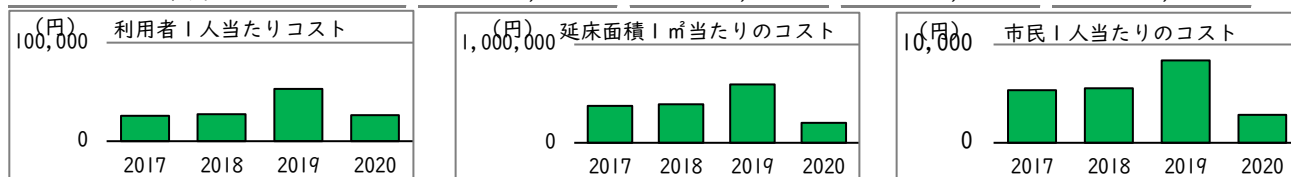
	平成29年度 (2017)	平成30年度 (2018)	令和元年度 (2019)	令和2年度 (2020)
歳出 (千円)	1,918,672	1,966,129	2,182,784	743,463
建物コスト	26,714	27,375	28,108	27,461
施設管理委託費	19,712	19,814	21,281	20,995
光熱水費	7,002	7,561	6,827	6,466
事業運営コスト	1,282,071	1,601,052	1,603,433	269,333
事業運営委託費	1,218,848	1,535,710	1,527,564	235,108
その他	63,223	65,342	75,869	34,226
人件費	578,878	330,511	510,249	343,233
施設修繕費	4,548	4,708	4,592	4,649
施設整備費	26,460	2,484	36,402	98,787
指定管理料	0	0	0	0
減価償却費	17,043	16,736	17,897	17,897

歳入 (千円)	27,780	36,687	222,138	91,593
使用料及び手数料	5,703	6,262	9,537	7,943
その他	22,077	30,425	212,601	83,650



## 単位当たりコスト状況

	平成29年度 (2017)	平成30年度 (2018)	令和元年度 (2019)	令和2年度 (2020)
利用者1人当たりコスト	25,718 円	27,395 円	52,929 円	26,484 円
延床面積1㎡当たりコスト	376,832 円	392,075 円	593,282 円	202,083 円
市民1人当たりのコスト	5,360 円	5,548 円	8,388 円	2,857 円





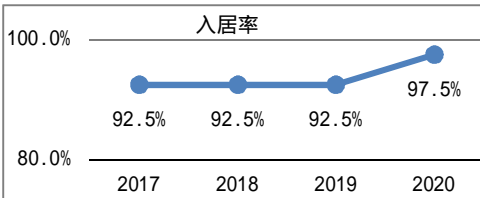
# 施設名

# 156. 第一武蔵台住宅

# 【 詳細情報 】

## 運営・利用状況

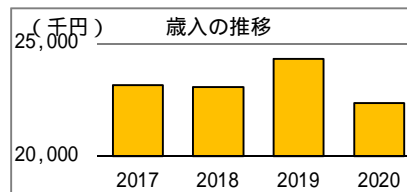
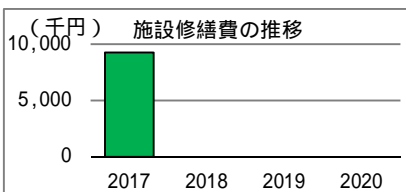
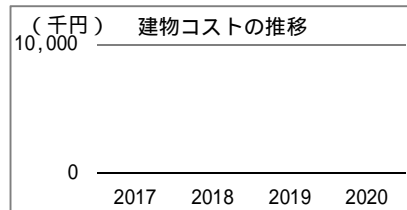
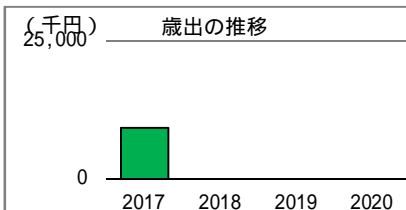
	平成29年度 (2017)	平成30年度 (2018)	令和元年度 (2019)	令和2年度 (2020)
入居率	92.5%	92.5%	92.5%	97.5%
戸数	40	40	40	40
入居戸数	37	37	37	39



## コスト状況

	平成29年度 (2017)	平成30年度 (2018)	令和元年度 (2019)	令和2年度 (2020)
歳出 (千円)	9,288	0	0	0
建物コスト	0	0	0	0
施設管理委託費	0	0	0	0
光熱水費	0	0	0	0
事業運営コスト	0	0	0	0
事業運営委託費	0	0	0	0
その他	0	0	0	0
人件費	0	0	0	0
施設修繕費	9,288	0	0	0
施設整備費	0	0	0	0
指定管理料	0	0	0	0
減価償却費				

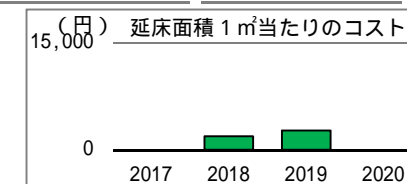
	平成29年度 (2017)	平成30年度 (2018)	令和元年度 (2019)	令和2年度 (2020)
歳入 (千円)	23,136	23,064	24,310	22,359
使用料及び手数料	23,136	23,064	24,310	22,359
その他	0	0	0	0



備考

## 単位当たりコスト状況

	平成29年度 (2017)	平成30年度 (2018)	令和元年度 (2019)	令和2年度 (2020)
利用者1人当たりコスト	-	-	-	-
延床面積1㎡当たりコスト		1,907 円	2,763 円	0 円
市民1人当たりコスト		28 円	41 円	0 円



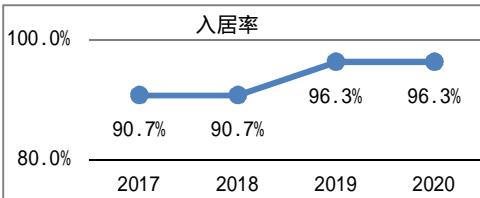
# 施設名

# 157. 第二矢崎町住宅

# 【 詳細情報 】

## 運営・利用状況

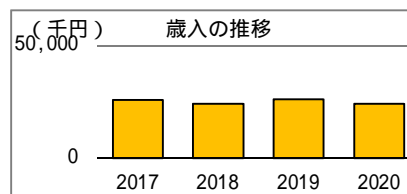
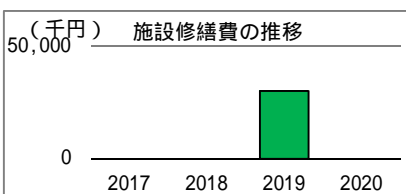
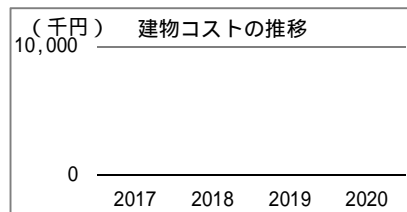
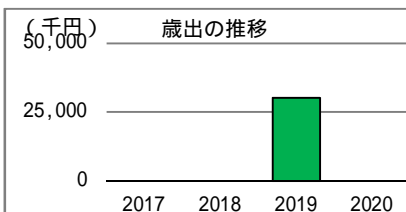
	平成29年度 (2017)	平成30年度 (2018)	令和元年度 (2019)	令和2年度 (2020)
入居率	90.7%	90.7%	96.3%	96.3%
戸数	54	54	54	54
入居戸数	49	49	52	52



## コスト状況

	平成29年度 (2017)	平成30年度 (2018)	令和元年度 (2019)	令和2年度 (2020)
歳出 (千円)	0	0	30,195	0
建物コスト	0	0	0	0
施設管理委託費	0	0	0	0
光熱水費	0	0	0	0
事業運営コスト	0	0	0	0
事業運営委託費	0	0	0	0
その他	0	0	0	0
人件費	0	0	0	0
施設修繕費	0	0	30,195	0
施設整備費	0	0	0	0
指定管理料	0	0	0	0
減価償却費	-	-	-	-

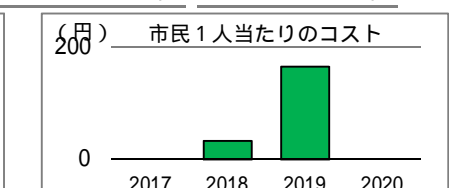
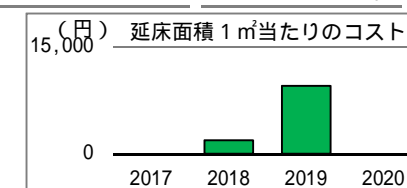
	平成29年度 (2017)	平成30年度 (2018)	令和元年度 (2019)	令和2年度 (2020)
歳入 (千円)	25,779	24,091	26,062	24,056
使用料及び手数料	25,779	24,091	26,062	24,056
その他	0	0	0	0



備考

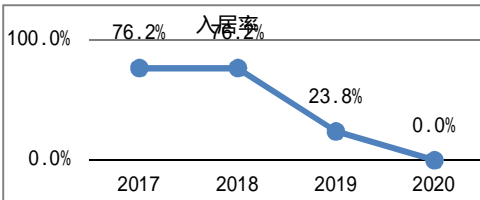
## 単位当たりコスト状況

	平成29年度 (2017)	平成30年度 (2018)	令和元年度 (2019)	令和2年度 (2020)
利用者1人当たりコスト	-	-	-	-
延床面積1㎡当たりコスト	-	1,907 円	9,549 円	0 円
市民1人当たりコスト	-	33 円	165 円	0 円



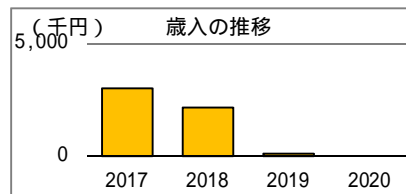
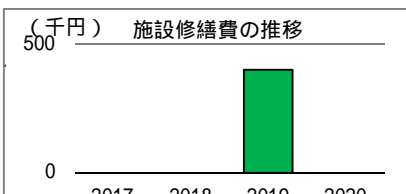
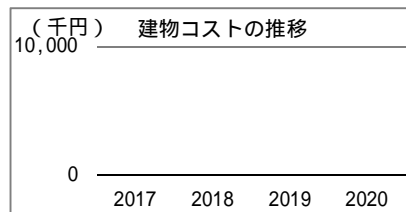
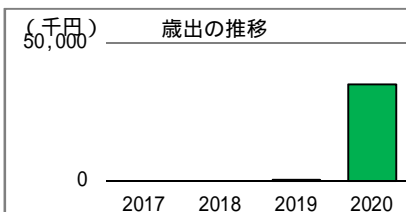
# 施設名 158. 第二の二本町住宅 【 詳細情報 】

運営・利用状況	平成29年度 (2017)	平成30年度 (2018)	令和元年度 (2019)	令和2年度 (2020)
入居率	76.2%	76.2%	23.8%	-
戸数	21	21	21	-
入居戸数	16	16	5	-



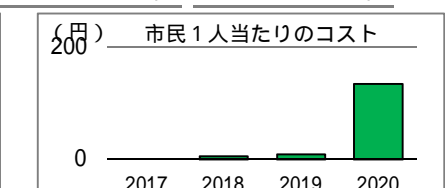
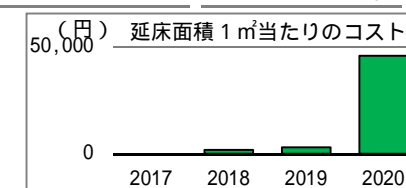
コスト状況	平成29年度 (2017)	平成30年度 (2018)	令和元年度 (2019)	令和2年度 (2020)
歳出 (千円)	0	0	400	35,134
建物コスト	0	0	0	0
施設管理委託費	0	0	0	0
光熱水費	0	0	0	0
事業運営コスト	0	0	0	0
事業運営委託費	0	0	0	0
その他	0	0	0	0
人件費	0	0	0	0
施設修繕費	0	0	400	0
施設整備費	0	0	0	35,134
指定管理料	0	0	0	0
減価償却費				

歳入 (千円)	3,016	2,168	111	0
使用料及び手数料	3,016	2,168	111	0
その他	0	0	0	0



備考

単位当たりコスト状況	平成29年度 (2017)	平成30年度 (2018)	令和元年度 (2019)	令和2年度 (2020)
利用者1人当たりコスト	-	-	-	-
延床面積1㎡当たりコスト		1,907 円	3,285 円	45,867 円
市民1人当たりコスト		6 円	10 円	135 円



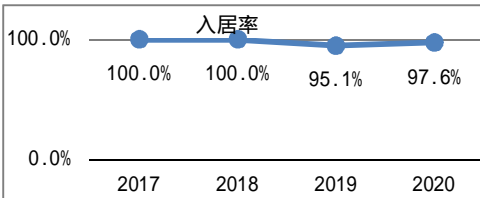
# 施設名

# 159. 第三本町住宅

# 【 詳細情報 】

## 運営・利用状況

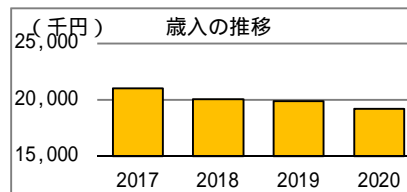
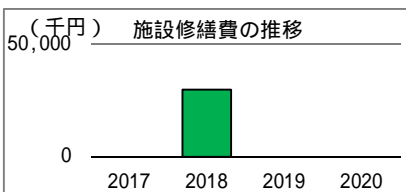
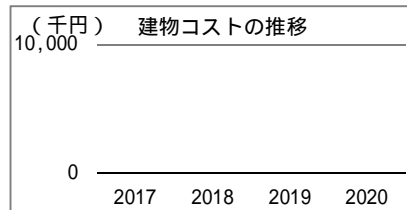
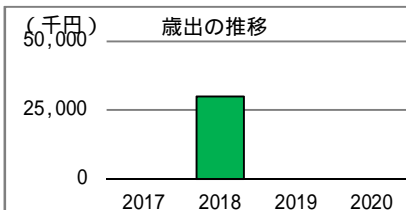
	平成29年度 (2017)	平成30年度 (2018)	令和元年度 (2019)	令和2年度 (2020)
入居率	100.0%	100.0%	95.1%	97.6%
戸数	41	41	41	41
入居戸数	41	41	39	40



## コスト状況

	平成29年度 (2017)	平成30年度 (2018)	令和元年度 (2019)	令和2年度 (2020)
歳出(千円)	0	29,916	0	0
建物コスト	0	0	0	0
施設管理委託費	0	0	0	0
光熱水費	0	0	0	0
事業運営コスト	0	0	0	0
事業運営委託費	0	0	0	0
その他	0	0	0	0
人件費	0	0	0	0
施設修繕費	0	29,916	0	0
施設整備費	0	0	0	0
指定管理料	0	0	0	0
減価償却費				

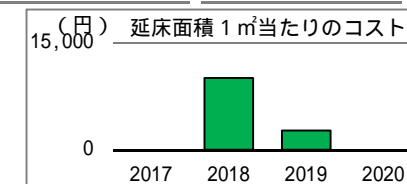
	平成29年度 (2017)	平成30年度 (2018)	令和元年度 (2019)	令和2年度 (2020)
歳入(千円)	21,035	20,021	19,907	19,192
使用料及び手数料	21,035	20,021	19,907	19,192
その他	0	0	0	0



備考

## 単位当たりコスト状況

	平成29年度 (2017)	平成30年度 (2018)	令和元年度 (2019)	令和2年度 (2020)
利用者1人当たりコスト	-	-	-	-
延床面積1㎡当たりコスト		10,072 円	2,763 円	0 円
市民1人当たりコスト		142 円	39 円	0 円



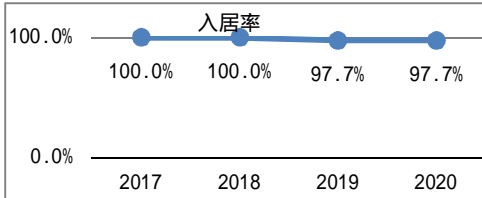
# 施設名

# 160. 第四栄町住宅

# 【 詳細情報 】

## 運営・利用状況

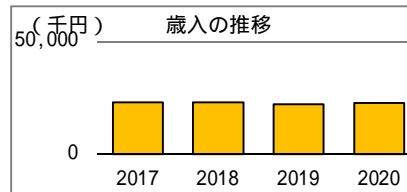
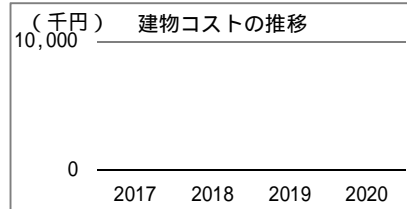
	平成29年度 (2017)	平成30年度 (2018)	令和元年度 (2019)	令和2年度 (2020)
入居率	100.0%	100.0%	97.7%	97.7%
戸数	43	43	43	43
入居戸数	43	43	42	42



## コスト状況

	平成29年度 (2017)	平成30年度 (2018)	令和元年度 (2019)	令和2年度 (2020)
歳出(千円)	0	0	0	0
建物コスト	0	0	0	0
施設管理委託費	0	0	0	0
光熱水費	0	0	0	0
事業運営コスト	0	0	0	0
事業運営委託費	0	0	0	0
その他	0	0	0	0
人件費	0	0	0	0
施設修繕費	0	0	0	0
施設整備費	0	0	0	0
指定管理料	0	0	0	0
減価償却費				

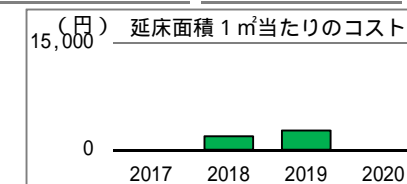
歳入(千円)	22,916	23,064	22,199	22,570
使用料及び手数料	22,916	23,064	22,199	22,570
その他	0	0	0	0



## 備考

## 単位当たりコスト状況

	平成29年度 (2017)	平成30年度 (2018)	令和元年度 (2019)	令和2年度 (2020)
利用者1人当たりコスト	-	-	-	-
延床面積1㎡当たりコスト		1,907 円	2,763 円	0 円
市民1人当たりコスト		30 円	44 円	0 円



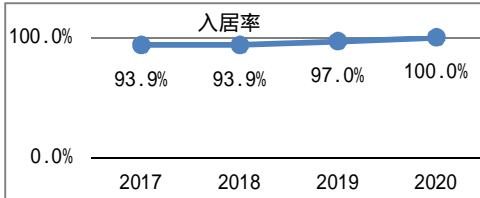
# 施設名

# 161. 第五是政住宅

# 【 詳細情報 】

## 運営・利用状況

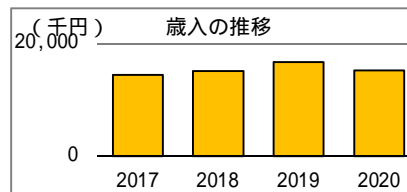
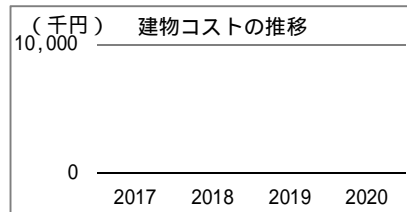

	平成29年度 ( 2017 )	平成30年度 ( 2018 )	令和元年度 ( 2019 )	令和2年度 ( 2020 )
入居率	93.9%	93.9%	97.0%	100.0%
戸数	33	33	33	33
入居戸数	31	31	32	33



## コスト状況

	平成29年度 ( 2017 )	平成30年度 ( 2018 )	令和元年度 ( 2019 )	令和2年度 ( 2020 )
歳出 (千円)	0	0	0	0
建物コスト	0	0	0	0
施設管理委託費	0	0	0	0
光熱水費	0	0	0	0
事業運営コスト	0	0	0	0
事業運営委託費	0	0	0	0
その他	0	0	0	0
人件費	0	0	0	0
施設修繕費	0	0	0	0
施設整備費	0	0	0	0
指定管理料	0	0	0	0
減価償却費				

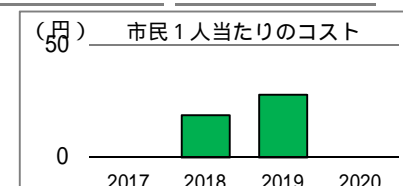
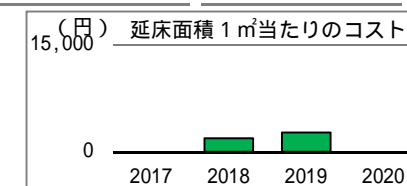
歳入 (千円)	14,376	15,147	16,690	15,214
使用料及び手数料	14,376	15,147	16,690	15,214
その他	0	0	0	0



## 備考

## 単位当たりコスト状況

	平成29年度 ( 2017 )	平成30年度 ( 2018 )	令和元年度 ( 2019 )	令和2年度 ( 2020 )
利用者 1 人当たりコスト	-	-	-	-
延床面積 1 m <sup>2</sup> 当たりコスト		1,907 円	2,763 円	0 円
市民 1 人当たりコスト		19 円	28 円	0 円



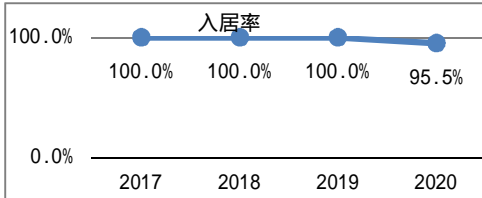
# 施設名

# 162. 第六若松町住宅

# 【 詳細情報 】

## 運営・利用状況

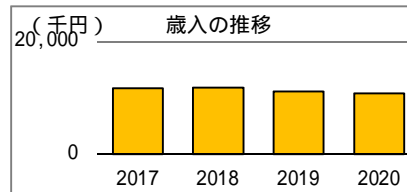
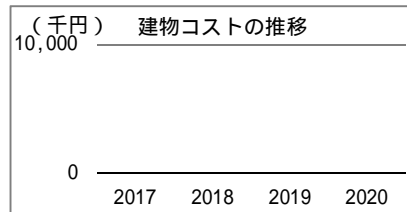

	平成29年度 (2017)	平成30年度 (2018)	令和元年度 (2019)	令和2年度 (2020)
入居率	100.0%	100.0%	100.0%	95.5%
戸数	22	22	22	22
入居戸数	22	22	22	21



## コスト状況

	平成29年度 (2017)	平成30年度 (2018)	令和元年度 (2019)	令和2年度 (2020)
歳出(千円)	0	0	0	0
建物コスト	0	0	0	0
施設管理委託費	0	0	0	0
光熱水費	0	0	0	0
事業運営コスト	0	0	0	0
事業運営委託費	0	0	0	0
その他	0	0	0	0
人件費	0	0	0	0
施設修繕費	0	0	0	0
施設整備費	0	0	0	0
指定管理料	0	0	0	0
減価償却費				

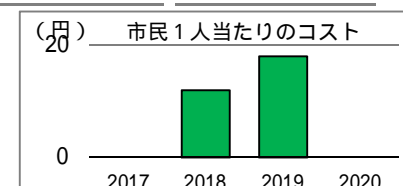
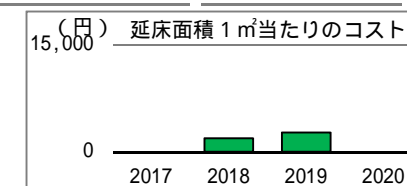
歳入(千円)	11,659	11,834	11,134	10,802
使用料及び手数料	11,659	11,834	11,134	10,802
その他	0	0	0	0



## 備考

## 単位当たりコスト状況

	平成29年度 (2017)	平成30年度 (2018)	令和元年度 (2019)	令和2年度 (2020)
利用者1人当たりコスト	-	-	-	-
延床面積1㎡当たりコスト		1,907 円	2,763 円	0 円
市民1人当たりコスト		12 円	18 円	0 円



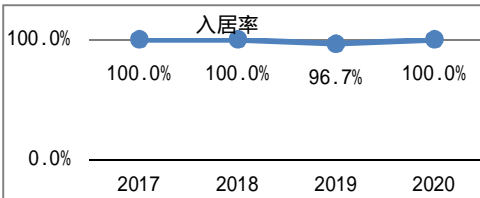
# 施設名

# 163. 第七西府町住宅

# 【 詳細情報 】

## 運営・利用状況

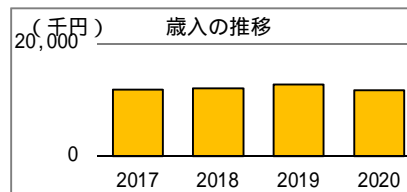
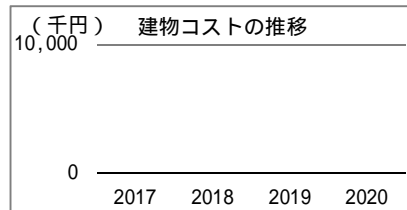
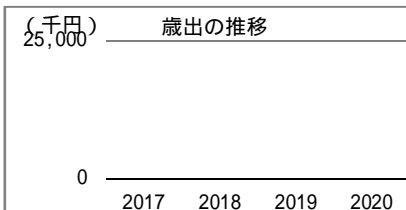
	平成29年度 (2017)	平成30年度 (2018)	令和元年度 (2019)	令和2年度 (2020)
入居率	100.0%	100.0%	96.7%	100.0%
戸数	30	30	30	30
入居戸数	30	30	29	30



## コスト状況

	平成29年度 (2017)	平成30年度 (2018)	令和元年度 (2019)	令和2年度 (2020)
歳出(千円)	0	0	0	0
建物コスト	0	0	0	0
施設管理委託費	0	0	0	0
光熱水費	0	0	0	0
事業運営コスト	0	0	0	0
事業運営委託費	0	0	0	0
その他	0	0	0	0
人件費	0	0	0	0
施設修繕費	0	0	0	0
施設整備費	0	0	0	0
指定管理料	0	0	0	0
減価償却費				

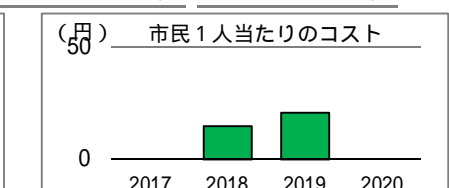
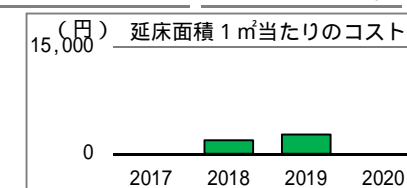
	平成29年度 (2017)	平成30年度 (2018)	令和元年度 (2019)	令和2年度 (2020)
歳入(千円)	11,798	12,062	12,714	11,691
使用料及び手数料	11,798	12,062	12,714	11,691
その他	0	0	0	0



備考

## 単位当たりコスト状況

	平成29年度 (2017)	平成30年度 (2018)	令和元年度 (2019)	令和2年度 (2020)
利用者1人当たりコスト	-	-	-	-
延床面積1㎡当たりコスト		1,907 円	2,763 円	0 円
市民1人当たりコスト		15 円	21 円	0 円





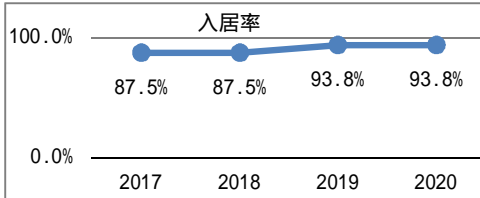
# 施設名

# 164. 第八新町住宅

# 【 詳細情報 】

## 運営・利用状況

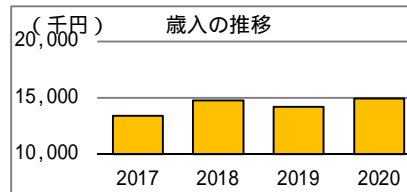
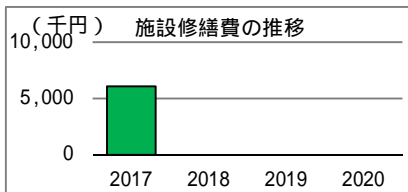
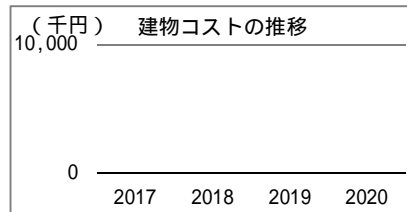
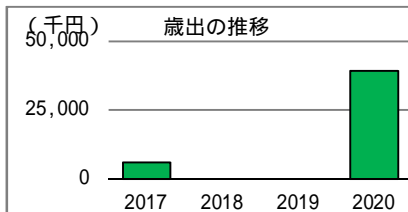
	平成29年度 (2017)	平成30年度 (2018)	令和元年度 (2019)	令和2年度 (2020)
入居率	87.5%	87.5%	93.8%	93.8%
戸数	32	32	32	32
入居戸数	28	28	30	30



## コスト状況

	平成29年度 (2017)	平成30年度 (2018)	令和元年度 (2019)	令和2年度 (2020)
歳出(千円)	6,080	0	0	39,266
建物コスト	0	0	0	0
施設管理委託費	0	0	0	0
光熱水費	0	0	0	0
事業運営コスト	0	0	0	0
事業運営委託費	0	0	0	0
その他	0	0	0	0
人件費	0	0	0	0
施設修繕費	6,080	0	0	0
施設整備費	0	0	0	39,266
指定管理料	0	0	0	0
減価償却費				

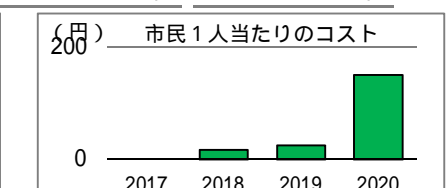
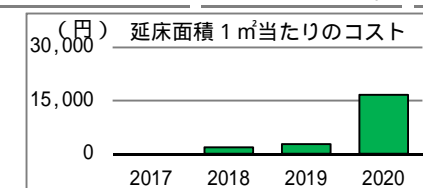
歳入(千円)	13,418	14,789	14,224	14,952
使用料及び手数料	13,418	14,789	14,224	14,952
その他	0	0	0	0



備考

## 単位当たりコスト状況

	平成29年度 (2017)	平成30年度 (2018)	令和元年度 (2019)	令和2年度 (2020)
利用者1人当たりコスト	-	-	-	-
延床面積1㎡当たりコスト		1,907 円	2,763 円	16,687 円
市民1人当たりコスト		17 円	25 円	151 円



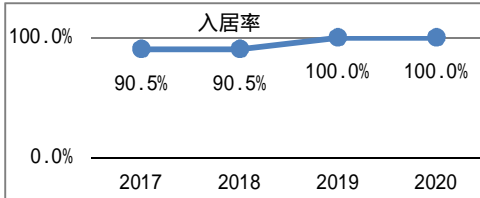
# 施設名

# 165. 第九新町住宅

# 【 詳細情報 】

## 運営・利用状況

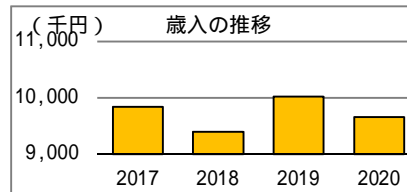
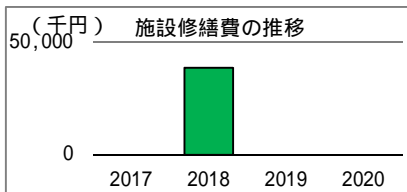
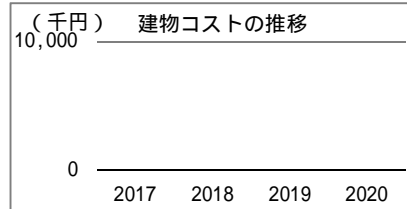
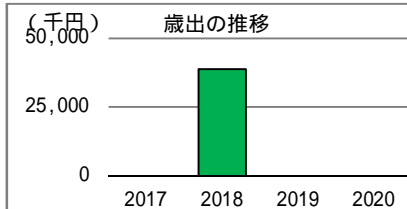
	平成29年度 ( 2017 )	平成30年度 ( 2018 )	令和元年度 ( 2019 )	令和2年度 ( 2020 )
入居率	90.5%	90.5%	100.0%	100.0%
戸数	21	21	21	21
入居戸数	19	19	21	21



## コスト状況

	平成29年度 ( 2017 )	平成30年度 ( 2018 )	令和元年度 ( 2019 )	令和2年度 ( 2020 )
歳出 (千円)	0	38,772	0	0
建物コスト	0	0	0	0
施設管理委託費	0	0	0	0
光熱水費	0	0	0	0
事業運営コスト	0	0	0	0
事業運営委託費	0	0	0	0
その他	0	0	0	0
人件費	0	0	0	0
施設修繕費	0	38,772	0	0
施設整備費	0	0	0	0
指定管理料	0	0	0	0
減価償却費				

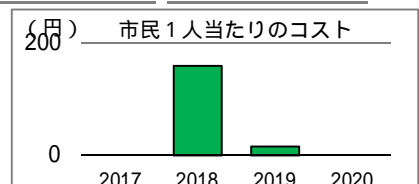
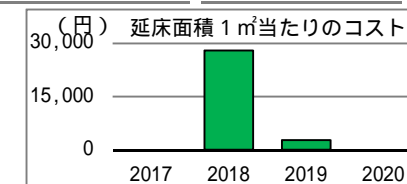
歳入 (千円)	9,836	9,392	10,016	9,656
使用料及び手数料	9,836	9,392	10,016	9,656
その他	0	0	0	0



## 備考

## 単位当たりコスト状況

	平成29年度 ( 2017 )	平成30年度 ( 2018 )	令和元年度 ( 2019 )	令和2年度 ( 2020 )
利用者 1 人当たりコスト	-	-	-	-
延床面積 1 m <sup>2</sup> 当たりコスト		27,946 円	2,763 円	0 円
市民 1 人当たりコスト		160 円	16 円	0 円



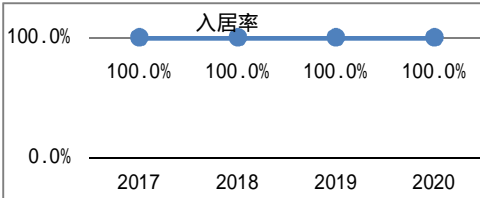
# 施設名

# 166. 第十南町住宅

# 【 詳細情報 】

## 運営・利用状況

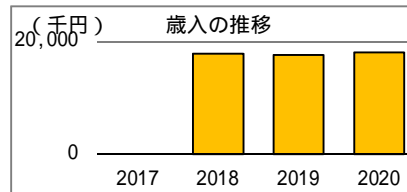
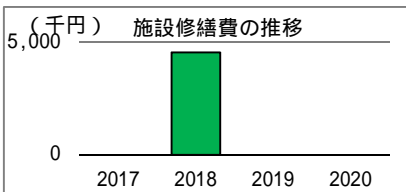
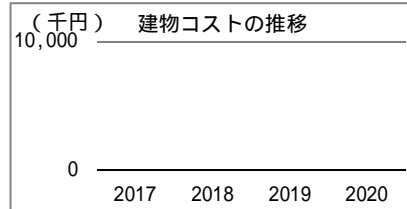
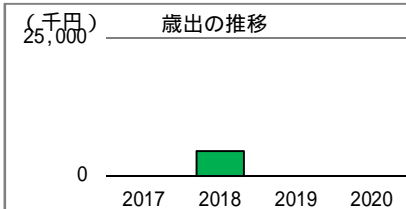
	平成29年度 (2017)	平成30年度 (2018)	令和元年度 (2019)	令和2年度 (2020)
入居率	100.0%	100.0%	100.0%	100.0%
戸数	27	27	27	27
入居戸数	27	27	27	27



## コスト状況

	平成29年度 (2017)	平成30年度 (2018)	令和元年度 (2019)	令和2年度 (2020)
歳出(千円)	0	4,536	0	0
建物コスト	0	0	0	0
施設管理委託費	0	0	0	0
光熱水費	0	0	0	0
事業運営コスト	0	0	0	0
事業運営委託費	0	0	0	0
その他	0	0	0	0
人件費	0	0	0	0
施設修繕費	0	4,536	0	0
施設整備費	0	0	0	0
指定管理料	0	0	0	0
減価償却費				

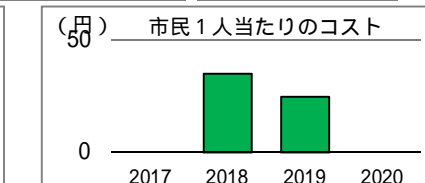
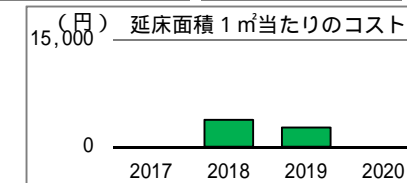
歳入(千円)	0	17,861	17,650	18,003
使用料及び手数料		17,861	17,650	18,003
その他		0	0	0



備考

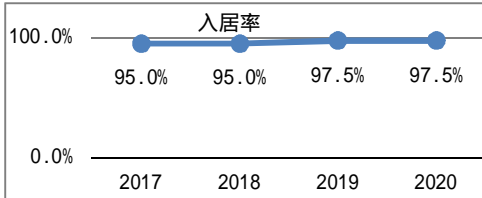
## 単位当たりコスト状況

	平成29年度 (2017)	平成30年度 (2018)	令和元年度 (2019)	令和2年度 (2020)
利用者1人当たりコスト	-	-	-	-
延床面積1㎡当たりコスト		3,833 円	2,763 円	0 円
市民1人当たりコスト		35 円	25 円	0 円



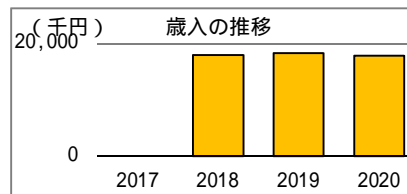
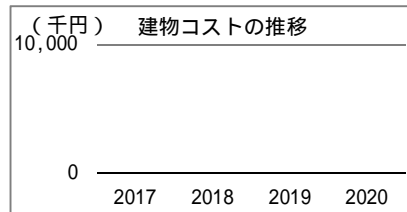

# 施設名 167. 第十一美好町住宅 【 詳細情報 】

運営・利用状況	平成29年度 (2017)	平成30年度 (2018)	令和元年度 (2019)	令和2年度 (2020)
入居率	95.0%	95.0%	97.5%	97.5%
戸数	40	40	40	40
入居戸数	38	38	39	39



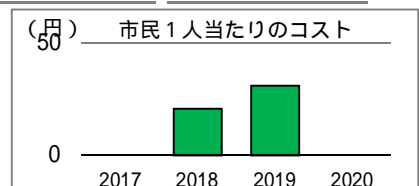
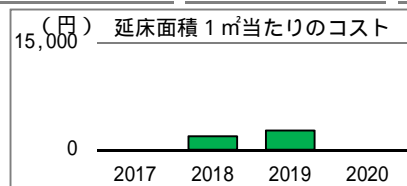
コスト状況	平成29年度 (2017)	平成30年度 (2018)	令和元年度 (2019)	令和2年度 (2020)
歳出 (千円)	0	0	0	0
建物コスト	0	0	0	0
施設管理委託費	0	0	0	0
光熱水費	0	0	0	0
事業運営コスト	0	0	0	0
事業運営委託費	0	0	0	0
その他	0	0	0	0
人件費	0	0	0	0
施設修繕費	0	0	0	0
施設整備費	0	0	0	0
指定管理料	0	0	0	0
減価償却費				

歳入 (千円)	0	17,983	18,253	17,783
使用料及び手数料		17,983	18,253	17,783
その他		0	0	0



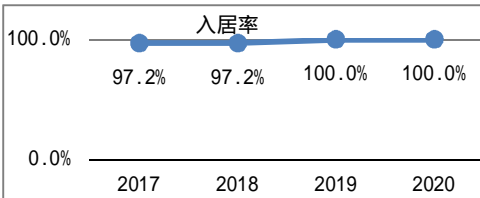
備考

単位当たりコスト状況	平成29年度 (2017)	平成30年度 (2018)	令和元年度 (2019)	令和2年度 (2020)
利用者1人当たりコスト	-	-	-	-
延床面積1㎡当たりコスト		1,907 円	2,763 円	0 円
市民1人当たりコスト		21 円	31 円	0 円



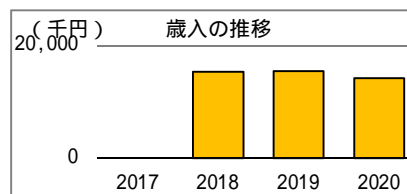
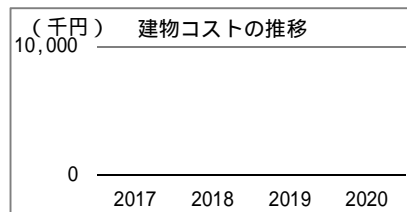

# 施設名 168.第十二北山町住宅 【 詳細情報 】

運営・利用状況	平成29年度 (2017)	平成30年度 (2018)	令和元年度 (2019)	令和2年度 (2020)
入居率	97.2%	97.2%	100.0%	100.0%
戸数	36	36	36	36
入居戸数	35	35	36	36



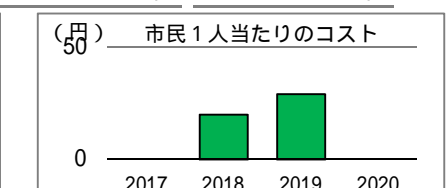
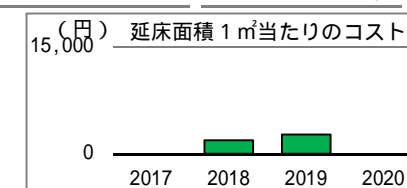
コスト状況	平成29年度 (2017)	平成30年度 (2018)	令和元年度 (2019)	令和2年度 (2020)
歳出(千円)	0	0	0	0
建物コスト	0	0	0	0
施設管理委託費	0	0	0	0
光熱水費	0	0	0	0
事業運営コスト	0	0	0	0
事業運営委託費	0	0	0	0
その他	0	0	0	0
人件費	0	0	0	0
施設修繕費	0	0	0	0
施設整備費	0	0	0	0
指定管理料	0	0	0	0
減価償却費				

歳入(千円)	0	15,300	15,494	14,225
使用料及び手数料		15,300	15,494	14,225
その他		0	0	0



備考

単位当たりコスト状況	平成29年度 (2017)	平成30年度 (2018)	令和元年度 (2019)	令和2年度 (2020)
利用者1人当たりコスト	-	-	-	-
延床面積1㎡当たりコスト		1,907 円	2,763 円	0 円
市民1人当たりコスト		20 円	29 円	0 円



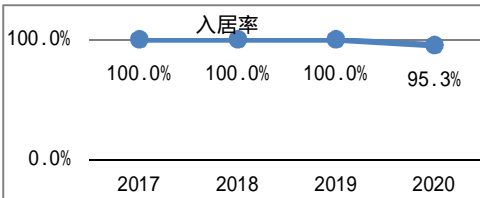
# 施設名

# 169. 第十三四谷住宅

# 【 詳細情報 】

## 運営・利用状況

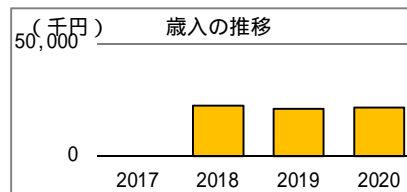
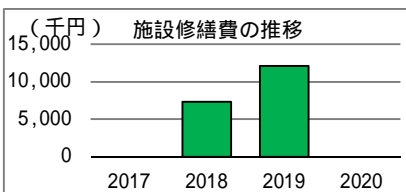
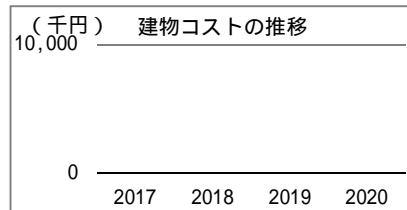
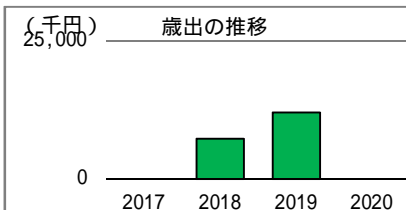
	平成29年度 (2017)	平成30年度 (2018)	令和元年度 (2019)	令和2年度 (2020)
入居率	100.0%	100.0%	100.0%	95.3%
戸数	43	43	43	43
入居戸数	43	43	43	41



## コスト状況

	平成29年度 (2017)	平成30年度 (2018)	令和元年度 (2019)	令和2年度 (2020)
歳出(千円)	0	7,344	12,100	0
建物コスト	0	0	0	0
施設管理委託費	0	0	0	0
光熱水費	0	0	0	0
事業運営コスト	0	0	0	0
事業運営委託費	0	0	0	0
その他	0	0	0	0
人件費	0	0	0	0
施設修繕費	0	7,344	12,100	0
施設整備費	0	0	0	0
指定管理料	0	0	0	0
減価償却費				

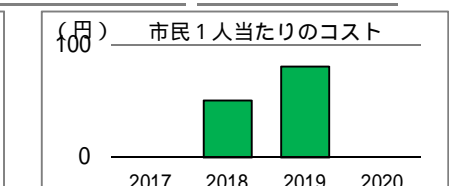
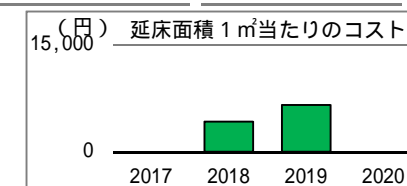
歳入(千円)	0	22,392	21,053	21,479
使用料及び手数料		22,392	21,053	21,479
その他		0	0	0



備考

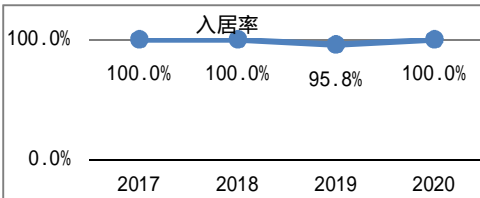
## 単位当たりコスト状況

	平成29年度 (2017)	平成30年度 (2018)	令和元年度 (2019)	令和2年度 (2020)
利用者1人当たりコスト	-	-	-	-
延床面積1㎡当たりコスト		4,234 円	6,596 円	0 円
市民1人当たりコスト		51 円	81 円	0 円



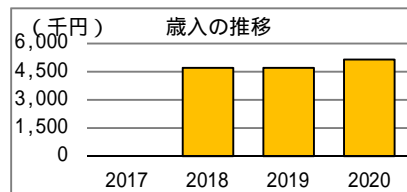
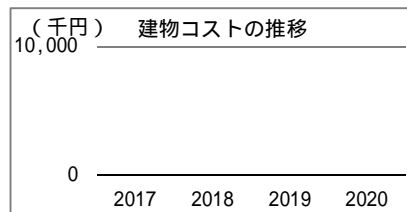

# 施設名 170. 第十四分梅町住宅 【 詳細情報 】

運営・利用状況	平成29年度 (2017)	平成30年度 (2018)	令和元年度 (2019)	令和2年度 (2020)
入居率	100.0%	100.0%	95.8%	100.0%
戸数	24	24	24	24
入居戸数	24	24	23	24



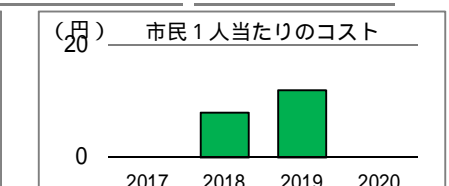
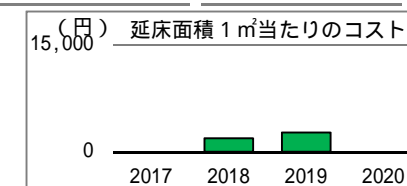
コスト状況	平成29年度 (2017)	平成30年度 (2018)	令和元年度 (2019)	令和2年度 (2020)
歳出 (千円)	0	0	0	0
建物コスト	0	0	0	0
施設管理委託費	0	0	0	0
光熱水費	0	0	0	0
事業運営コスト	0	0	0	0
事業運営委託費	0	0	0	0
その他	0	0	0	0
人件費	0	0	0	0
施設修繕費	0	0	0	0
施設整備費	0	0	0	0
指定管理料	0	0	0	0
減価償却費				

歳入 (千円)	0	4,698	4,698	5,158
使用料及び手数料		4,698	4,698	5,158
その他		0	0	0



備考

単位当たりコスト状況	平成29年度 (2017)	平成30年度 (2018)	令和元年度 (2019)	令和2年度 (2020)
利用者1人当たりコスト	-	-	-	-
延床面積1㎡当たりコスト		1,907 円	2,763 円	0 円
市民1人当たりコスト		8 円	12 円	0 円



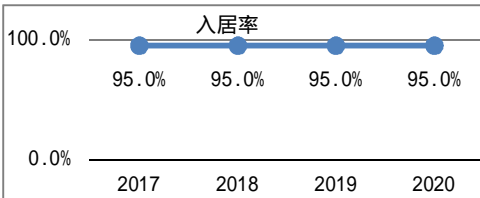
# 施設名

# 171. 第十五四谷住宅

# 【 詳細情報 】

## 運営・利用状況

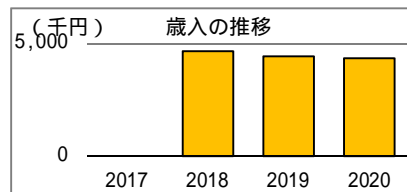
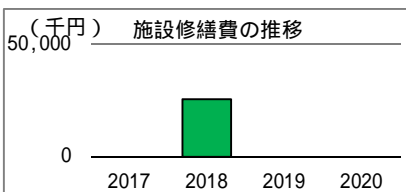
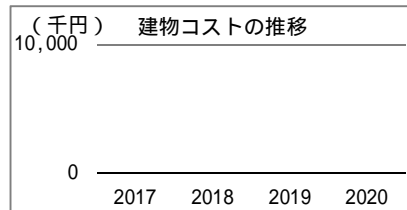
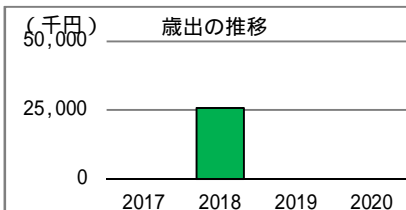
	平成29年度 (2017)	平成30年度 (2018)	令和元年度 (2019)	令和2年度 (2020)
入居率	95.0%	95.0%	95.0%	95.0%
戸数	20	20	20	20
入居戸数	19	19	19	19



## コスト状況

	平成29年度 (2017)	平成30年度 (2018)	令和元年度 (2019)	令和2年度 (2020)
歳出(千円)	0	25,704	0	0
建物コスト	0	0	0	0
施設管理委託費	0	0	0	0
光熱水費	0	0	0	0
事業運営コスト	0	0	0	0
事業運営委託費	0	0	0	0
その他	0	0	0	0
人件費	0	0	0	0
施設修繕費	0	25,704	0	0
施設整備費	0	0	0	0
指定管理料	0	0	0	0
減価償却費				

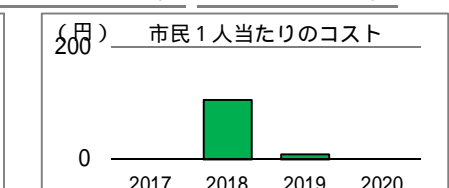
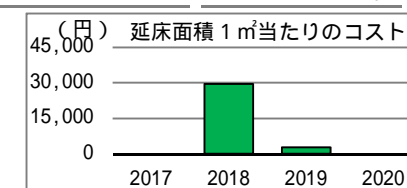
	平成29年度 (2017)	平成30年度 (2018)	令和元年度 (2019)	令和2年度 (2020)
歳入(千円)	0	4,644	4,417	4,344
使用料及び手数料		4,644	4,417	4,344
その他		0	0	0



備考

## 単位当たりコスト状況

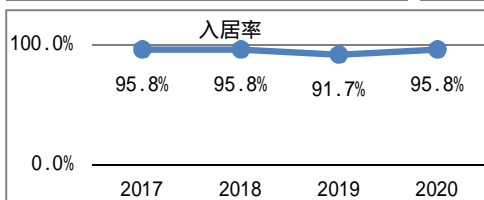
	平成29年度 (2017)	平成30年度 (2018)	令和元年度 (2019)	令和2年度 (2020)
利用者1人当たりコスト	-	-	-	-
延床面積1㎡当たりコスト		29,421 円	2,763 円	0 円
市民1人当たりコスト		106 円	10 円	0 円





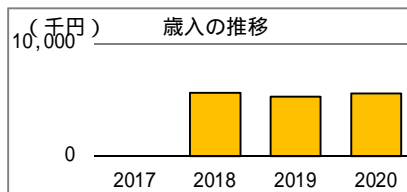
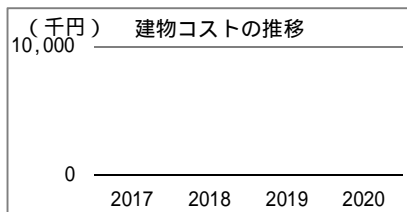

# 施設名 172. 第十六小柳町住宅 【 詳細情報 】

運営・利用状況	平成29年度 (2017)	平成30年度 (2018)	令和元年度 (2019)	令和2年度 (2020)
入居率	95.8%	95.8%	91.7%	95.8%
戸数	24	24	24	24
入居戸数	23	23	22	23



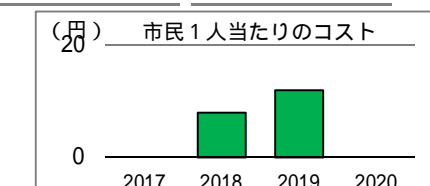
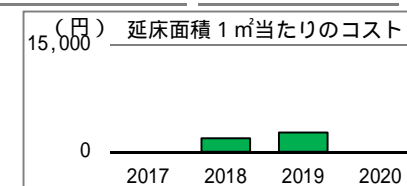
コスト状況	平成29年度 (2017)	平成30年度 (2018)	令和元年度 (2019)	令和2年度 (2020)
歳出 (千円)	0	0	0	0
建物コスト	0	0	0	0
施設管理委託費	0	0	0	0
光熱水費	0	0	0	0
事業運営コスト	0	0	0	0
事業運営委託費	0	0	0	0
その他	0	0	0	0
人件費	0	0	0	0
施設修繕費	0	0	0	0
施設整備費	0	0	0	0
指定管理料	0	0	0	0
減価償却費				

歳入 (千円)	0	5,596	5,297	5,558
使用料及び手数料		5,596	5,297	5,558
その他		0	0	0



備考

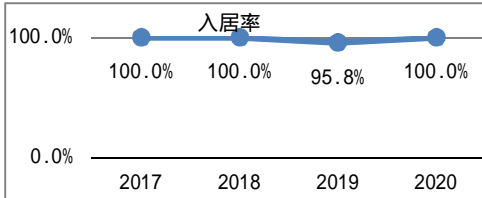
単位当たりコスト状況	平成29年度 (2017)	平成30年度 (2018)	令和元年度 (2019)	令和2年度 (2020)
利用者1人当たりコスト	-	-	-	-
延床面積1㎡当たりコスト		1,907 円	2,763 円	0 円
市民1人当たりコスト		8 円	12 円	0 円



# 施設名 173. 第十七小柳町住宅 【 詳細情報 】

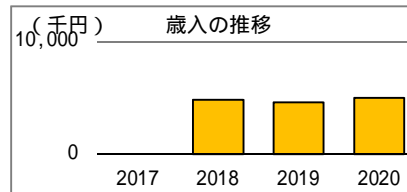
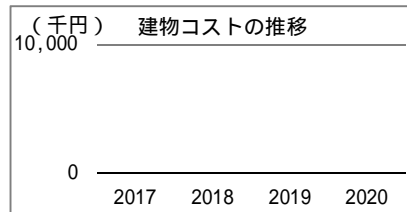

## 運営・利用状況

	平成29年度 ( 2017 )	平成30年度 ( 2018 )	令和元年度 ( 2019 )	令和2年度 ( 2020 )
入居率	100.0%	100.0%	95.8%	100.0%
戸数	24	24	24	24
入居戸数	24	24	23	24



## コスト状況

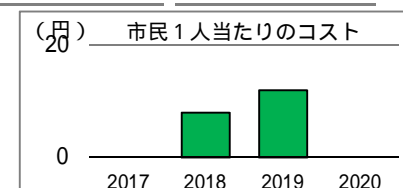
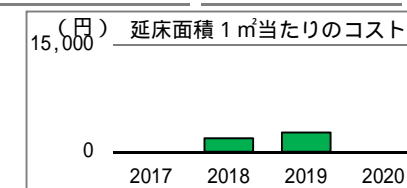
	平成29年度 ( 2017 )	平成30年度 ( 2018 )	令和元年度 ( 2019 )	令和2年度 ( 2020 )
歳出 (千円)	0	0	0	0
建物コスト	0	0	0	0
施設管理委託費	0	0	0	0
光熱水費	0	0	0	0
事業運営コスト	0	0	0	0
事業運営委託費	0	0	0	0
その他	0	0	0	0
人件費	0	0	0	0
施設修繕費	0	0	0	0
施設整備費	0	0	0	0
指定管理料	0	0	0	0
減価償却費				
歳入 (千円)	0	4,823	4,595	4,997
使用料及び手数料		4,823	4,595	4,997
その他		0	0	0



## 備考

## 単位当たりコスト状況

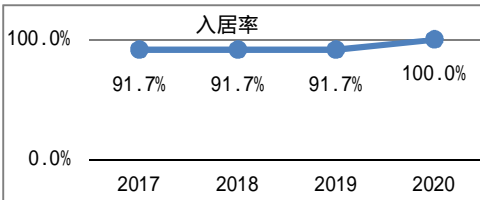
	平成29年度 ( 2017 )	平成30年度 ( 2018 )	令和元年度 ( 2019 )	令和2年度 ( 2020 )
利用者 1 人当たりコスト	-	-	-	-
延床面積 1 m <sup>2</sup> 当たりコスト		1,907 円	2,763 円	0 円
市民 1 人当たりコスト		8 円	12 円	0 円



# 施設名 174. 第十八小柳町住宅 【 詳細情報 】

## 運営・利用状況

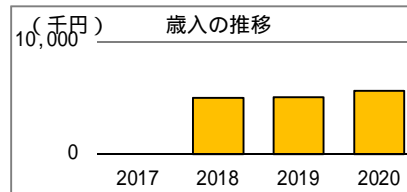
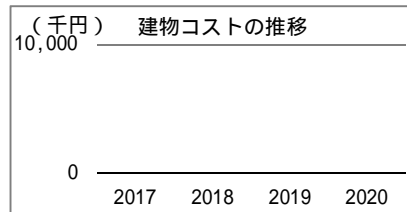

	平成29年度 (2017)	平成30年度 (2018)	令和元年度 (2019)	令和2年度 (2020)
入居率	91.7%	91.7%	91.7%	100.0%
戸数	24	24	24	24
入居戸数	22	22	22	24



## コスト状況

	平成29年度 (2017)	平成30年度 (2018)	令和元年度 (2019)	令和2年度 (2020)
歳出(千円)	0	0	0	0
建物コスト	0	0	0	0
施設管理委託費	0	0	0	0
光熱水費	0	0	0	0
事業運営コスト	0	0	0	0
事業運営委託費	0	0	0	0
その他	0	0	0	0
人件費	0	0	0	0
施設修繕費	0	0	0	0
施設整備費	0	0	0	0
指定管理料	0	0	0	0
減価償却費				

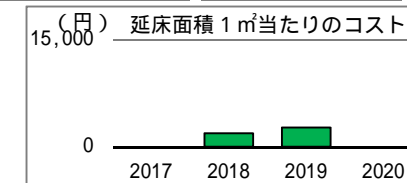
歳入(千円)	0	4,992	5,067	5,591
使用料及び手数料		4,992	5,067	5,591
その他		0	0	0



備考

## 単位当たりコスト状況

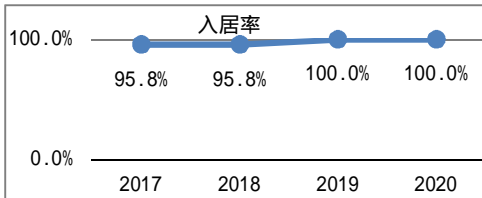
	平成29年度 (2017)	平成30年度 (2018)	令和元年度 (2019)	令和2年度 (2020)
利用者1人当たりコスト	-	-	-	-
延床面積1㎡当たりコスト		1,907 円	2,763 円	0 円
市民1人当たりコスト		9 円	13 円	0 円



# 施設名 175. 第十九分梅町住宅 【 詳細情報 】

## 運営・利用状況

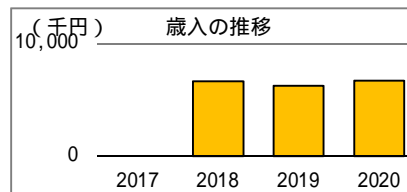
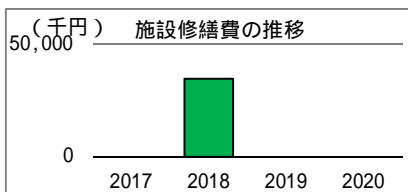
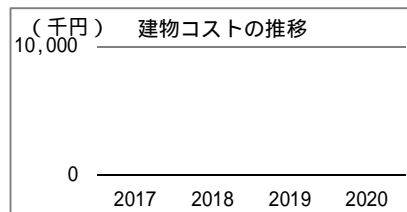
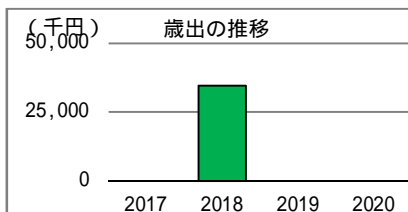
	平成29年度 ( 2017 )	平成30年度 ( 2018 )	令和元年度 ( 2019 )	令和2年度 ( 2020 )
入居率	95.8%	95.8%	100.0%	100.0%
戸数	24	24	24	24
入居戸数	23	23	24	24



## コスト状況

	平成29年度 ( 2017 )	平成30年度 ( 2018 )	令和元年度 ( 2019 )	令和2年度 ( 2020 )
歳出 (千円)	0	34,560	0	0
建物コスト	0	0	0	0
施設管理委託費	0	0	0	0
光熱水費	0	0	0	0
事業運営コスト	0	0	0	0
事業運営委託費	0	0	0	0
その他	0	0	0	0
人件費	0	0	0	0
施設修繕費	0	34,560	0	0
施設整備費	0	0	0	0
指定管理料	0	0	0	0
減価償却費				

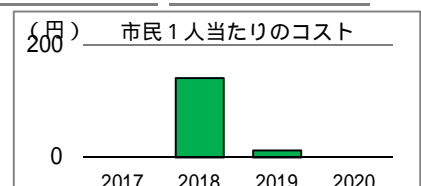
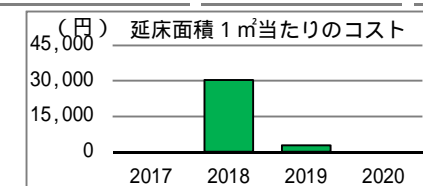
歳入 (千円)	0	6,652	6,264	6,706
使用料及び手数料		6,652	6,264	6,706
その他		0	0	0



## 備考

## 単位当たりコスト状況

	平成29年度 ( 2017 )	平成30年度 ( 2018 )	令和元年度 ( 2019 )	令和2年度 ( 2020 )
利用者 1 人当たりコスト	-	-	-	-
延床面積 1 m <sup>2</sup> 当たりコスト		30,324 円	2,763 円	0 円
市民 1 人当たりコスト		142 円	13 円	0 円



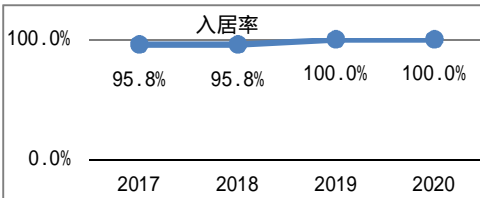
# 施設名

# 176. 第二十是政住宅

# 【 詳細情報 】

## 運営・利用状況

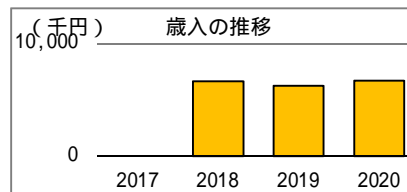
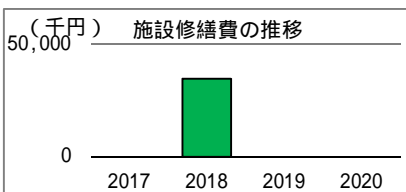
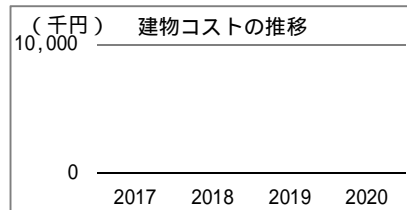
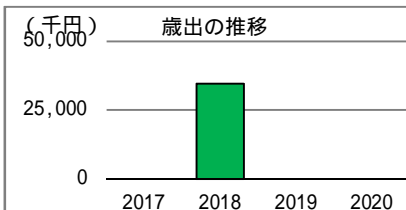
	平成29年度 (2017)	平成30年度 (2018)	令和元年度 (2019)	令和2年度 (2020)
入居率	78.6%	78.6%	78.6%	78.6%
戸数	14	14	14	14
入居戸数	11	11	11	11



## コスト状況

	平成29年度 (2017)	平成30年度 (2018)	令和元年度 (2019)	令和2年度 (2020)
歳出(千円)	0	0	0	0
建物コスト	0	0	0	0
施設管理委託費	0	0	0	0
光熱水費	0	0	0	0
事業運営コスト	0	0	0	0
事業運営委託費	0	0	0	0
その他	0	0	0	0
人件費	0	0	0	0
施設修繕費	0	0	0	0
施設整備費	0	0	0	0
指定管理料	0	0	0	0
減価償却費				

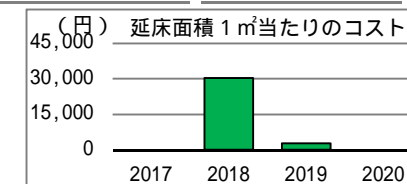
歳入(千円)	0	5,201	5,033	4,078
使用料及び手数料		5,201	5,033	4,078
その他		0	0	0



備考

## 単位当たりコスト状況

	平成29年度 (2017)	平成30年度 (2018)	令和元年度 (2019)	令和2年度 (2020)
利用者1人当たりコスト	-	-	-	-
延床面積1㎡当たりコスト		1,907 円	2,763 円	0 円
市民1人当たりコスト		7 円	11 円	0 円



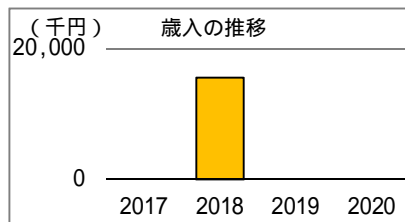
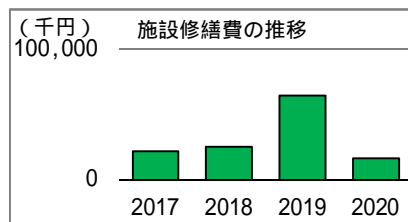
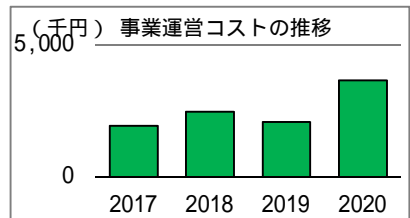
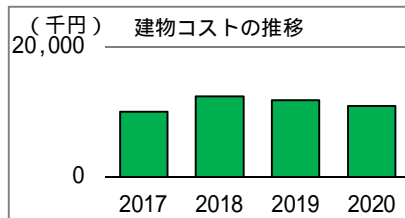
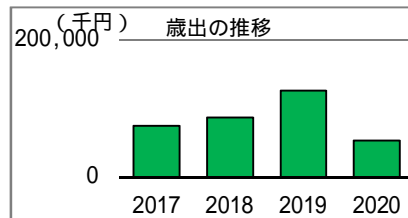
# 施設名

# 市営住宅共通

施設  
所管部署 都市整備部住宅課

## コスト状況

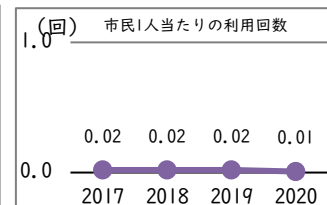
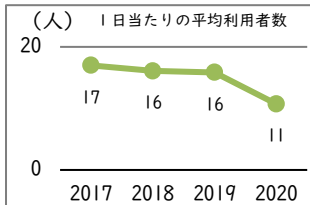
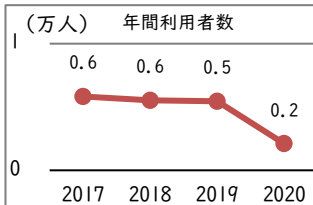
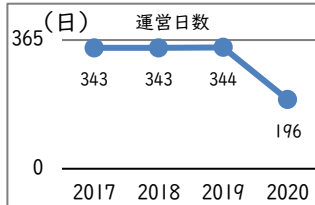
	平成29年度 (2017)	平成30年度 (2018)	令和元年度 (2019)	令和2年度 (2020)
歳出(千円)	74,757	87,117	126,200	53,327
建物コスト	10,012	12,422	11,801	10,885
施設管理委託費	10,012	12,422	11,801	10,885
光熱水費	0	0	0	0
事業運営コスト	1,923	2,451	2,083	3,648
事業運営委託費	0	624	0	528
その他	1,923	1,828	2,083	3,120
人件費	40,227	45,199	44,315	21,844
施設修繕費	22,434	25,635	64,777	16,950
施設整備費	162	1,410	3,224	0
指定管理料	0	0	0	0
減価償却費	-	-	-	-
歳入(千円)	0	15,569	0	0
使用料及び手数料		0	0	0
その他		15,569	0	0



備考

# 施設名 177. 市民保養所「やちほ」【 詳細情報 】

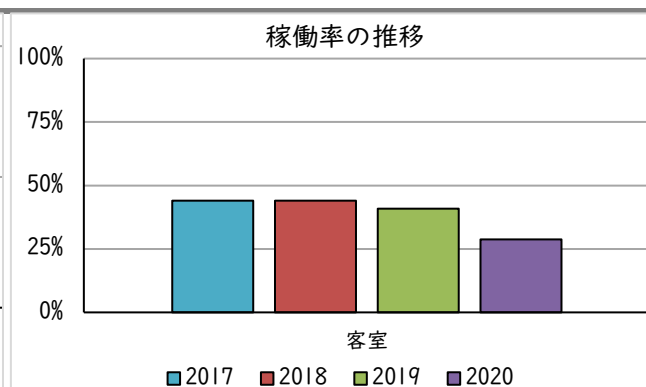
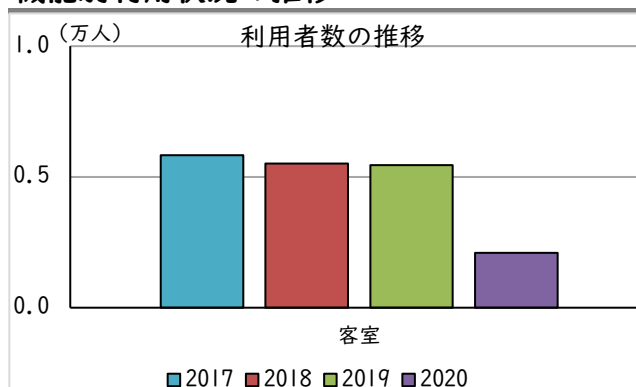
運営・利用状況	平成29年度 (2017)	平成30年度 (2018)	令和元年度 (2019)	令和2年度 (2020)
運営日数	343	343	344	196
年間利用者数	5,829	5,517	5,451	2,102
1日当たりの平均利用者数	17	16	16	11
市民1人当たりの利用回数	0.02	0.02	0.02	0.01



## 令和2年度（2020）機能別利用状況

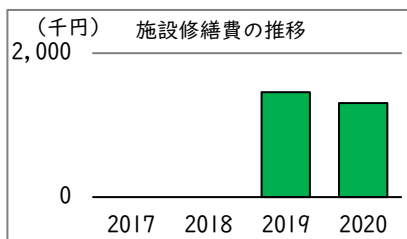
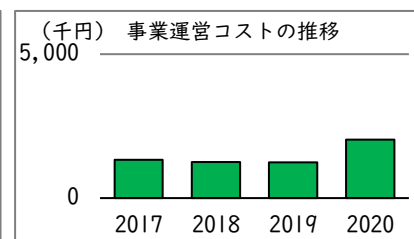
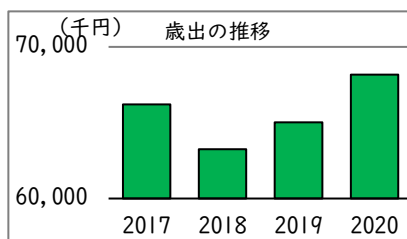
客室	
100%	
80%	
60%	
40%	
20%	
0%	
平均面積	-
室数	13 室
利用者数	2,102 人
利用コマ数	735 コマ
利用可能コマ数	2,548 コマ
稼働率	28.8%
備 考	

## 機能別利用状況の推移



## コスト状況

	平成29年度 (2017)	平成30年度 (2018)	令和元年度 (2019)	令和2年度 (2020)
歳出（千円）	66,211	63,246	65,014	68,168
建物コスト	0	0	0	0
施設管理委託費	0	0	0	0
光熱水費	0	0	0	0
事業運営コスト	1,332	1,247	1,241	2,028
事業運営委託費	0	0	0	0
その他	1,332	1,247	1,241	2,028
人件費	7,279	7,533	7,386	7,281
施設修繕費	0	0	1,459	1,309
施設整備費	0	0	0	0
指定管理料	57,600	54,466	54,928	57,550
減価償却費	23,404	23,404	22,386	22,386
歳入（千円）	0	0	0	0
使用料及び手数料	0	0	0	0
その他	0	0	0	0

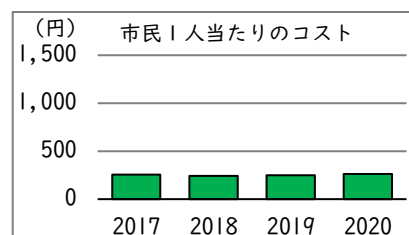
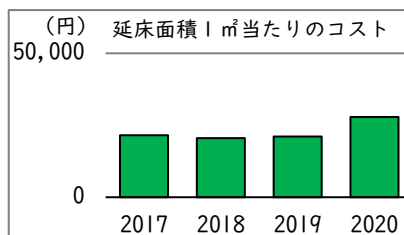
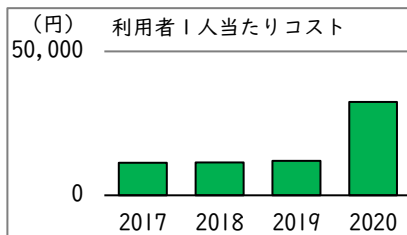


### 備 考

※ 利用料金収入（施設等利用に伴う指定管理者の収入は、次のとおりになる。	平成29年度	:	17,302 千円
	平成30年度	:	16,622 千円
	令和元年度	:	16,576 千円
	令和2年度	:	6,602 千円

## 単位当たりコスト状況

	平成29年度 (2017)	平成30年度 (2018)	令和元年度 (2019)	令和2年度 (2020)
利用者1人当たりコスト	11,359 円	11,464 円	11,927 円	32,430 円
延床面積1㎡当たりコスト	21,519 円	20,555 円	21,129 円	27,903 円
市民1人当たりコスト	256 円	243 円	250 円	262 円





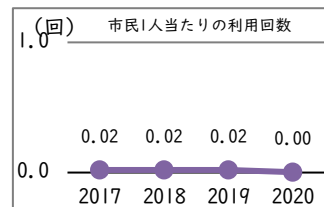
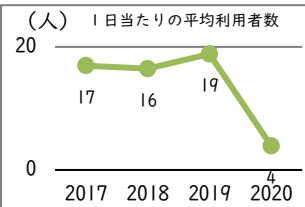
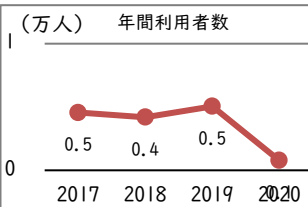
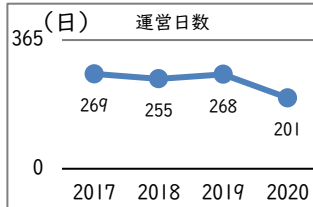
# 施設名

# 178. ハケ岳府中山荘

# 【 詳細情報 】

## 運営・利用状況

	平成29年度 (2017)	平成30年度 (2018)	令和元年度 (2019)	令和2年度 (2020)
運営日数	269	255	268	201
年間利用者数	4,562	4,194	5,050	782
1日当たりの平均利用者数	17	16	19	4
市民1人当たりの利用回数	0.02	0.02	0.02	0.003

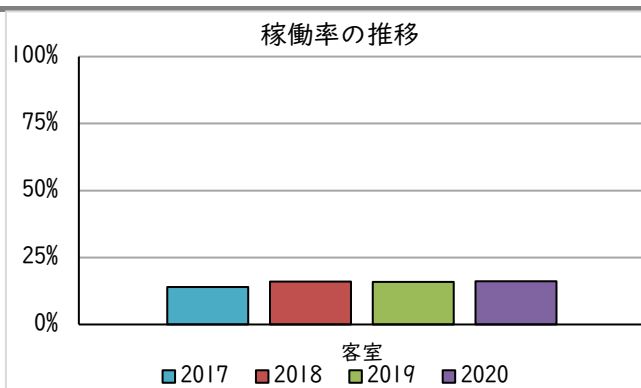
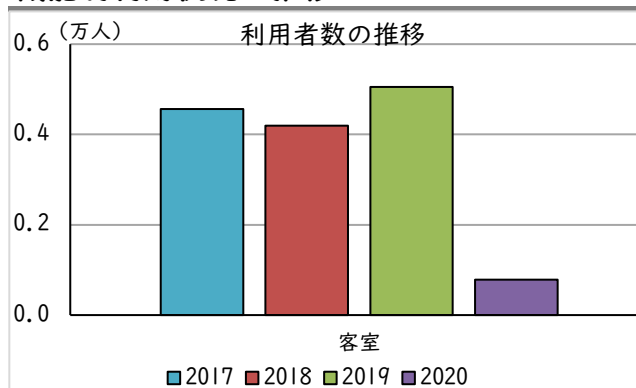


## 令和2年度（2020）機能別利用状況※

客室	
100%	
80%	
60%	
40%	
20%	
0%	
平均面積	-
室数	39 室
利用者数	782 人
利用コマ数	271 コマ
利用可能コマ数	1,688 コマ
稼働率	16.1%
備考	

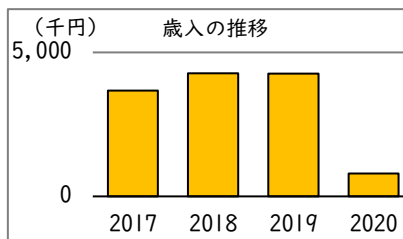
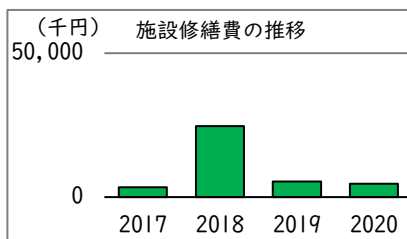
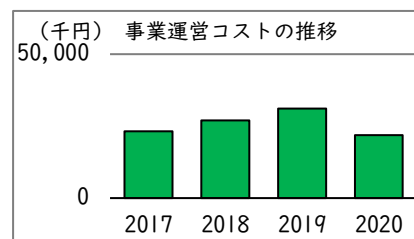
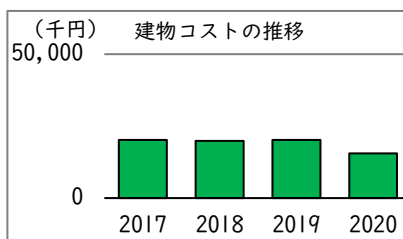
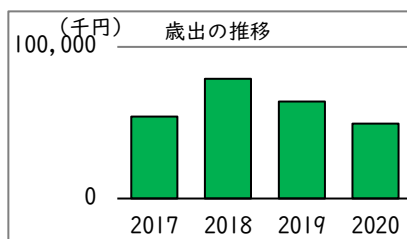
※ 新型コロナウイルス感染拡大防止のため、令和2年4月4日～6月30日及び令和3年1月8日～3月21日は休館、セカンドスクールは実施していない。

## 機能別利用状況の推移



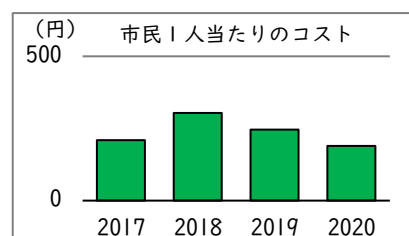
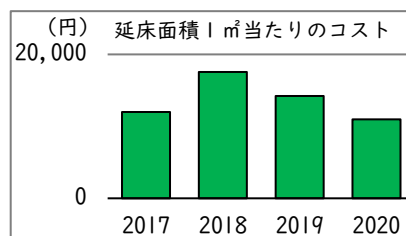
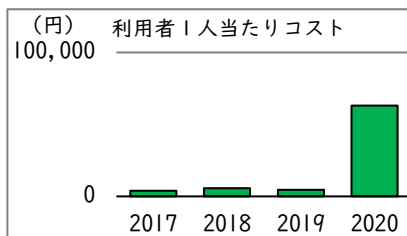
## コスト状況

	平成29年度 (2017)	平成30年度 (2018)	令和元年度 (2019)	令和2年度 (2020)
歳出（千円）	54,066	79,015	64,060	49,367
建物コスト	20,147	19,847	20,150	15,546
施設管理委託費	12,823	12,904	13,219	11,080
光熱水費	7,324	6,943	6,931	4,466
事業運営コスト	23,212	26,947	31,135	21,891
事業運営委託費	16,088	15,182	16,817	16,399
その他	7,124	11,765	14,318	5,491
人件費	7,279	7,533	7,386	7,281
施設修繕費	3,428	24,688	5,389	4,649
施設整備費	0	0	0	0
指定管理料	0	0	0	0
減価償却費	19,592	1,952	19,592	19,592
歳入（千円）	3,675	4,273	4,260	792
使用料及び手数料	3,675	4,273	4,260	792
その他	0	0	0	0



## 単位当たりコスト状況

	平成29年度 (2017)	平成30年度 (2018)	令和元年度 (2019)	令和2年度 (2020)
利用者1人当たりコスト※1	3,881 円	5,672 円	4,598 円	63,129 円
延床面積1㎡当たりコスト	12,013 円	17,556 円	14,233 円	10,968 円
市民1人当たりのコスト	209 円	304 円	246 円	190 円



### 備 考

※ 利用者1人当たりコストには、セカンドスクールの利用者も含んで算出。

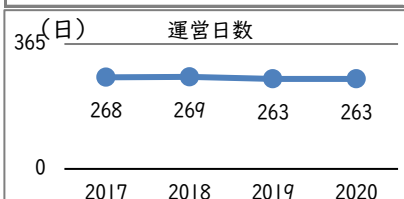
# 施設名

# 179. 本庁舎

# 【 詳細情報 】

## 運営・利用状況

	平成29年度 (2017)	平成30年度 (2018)	令和元年度 (2019)	令和2年度 (2020)
運営日数	268	269	263	263
年間利用者数	-	-	-	-
開館1日当たりの平均利用者数	-	-	-	-

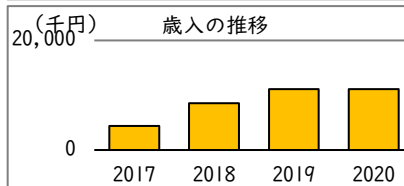
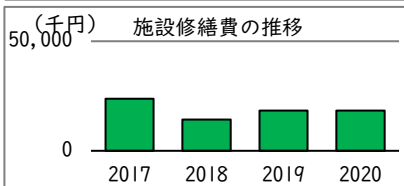
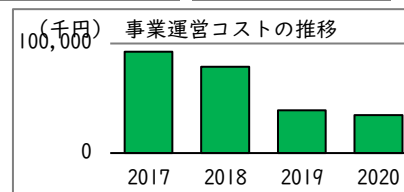
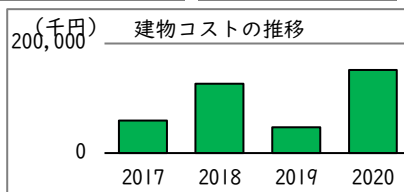
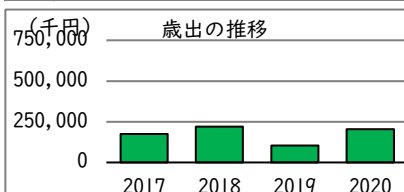


備考

## コスト状況

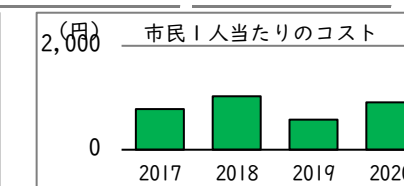
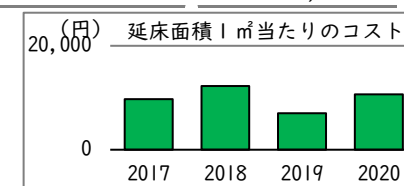
	平成29年度 (2017)	平成30年度 (2018)	令和元年度 (2019)	令和2年度 (2020)
歳出 (千円)	175,620	219,753	104,328	204,318
建物コスト	59,368	126,592	46,974	151,457
施設管理委託費	15,766	79,825	1,320	105,803
光熱水費	43,603	46,767	45,654	45,654
事業運営コスト	92,549	78,896	38,989	34,496
事業運営委託費	15,766	10,475	1,320	99
その他	76,783	68,421	37,670	34,397
人件費	0	0	0	0
施設修繕費	23,703	14,265	18,365	18,365
施設整備費	0	0	0	0
指定管理料	0	0	0	0
減価償却費	69,846	69,127	67,278	67,278

歳入 (千円)	4,379	8,553	11,121	11,121
使用料及び手数料	712	626	7,138	649
その他	3,667	7,927	3,982	10,471



## 単位当たりコスト状況

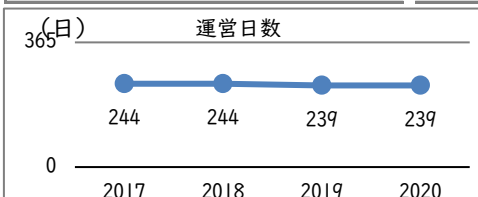
	平成29年度 (2017)	平成30年度 (2018)	令和元年度 (2019)	令和2年度 (2020)
利用者1人当たりコスト	-	-	-	-
延床面積1㎡当たりコスト	9,755 円	12,247 円	6,990 円	10,672 円
市民1人当たりコスト	781 円	1,028 円	580 円	910 円



# 施設名 180. 府中駅北第2庁舎 【 詳細情報 】

## 運営・利用状況

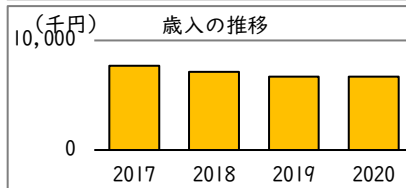
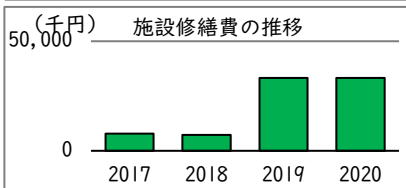
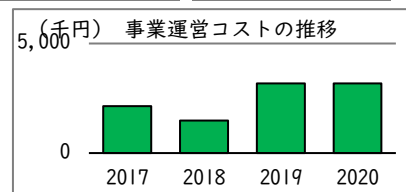
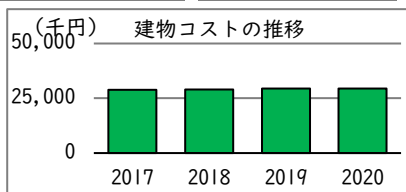
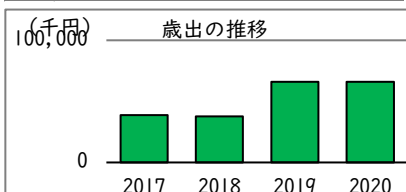
	平成29年度 (2017)	平成30年度 (2018)	令和元年度 (2019)	令和2年度 (2020)
運営日数	244	244	239	239
年間利用者数	-	-	-	-
開館1日当たりの平均利用者数	-	-	-	-



備考

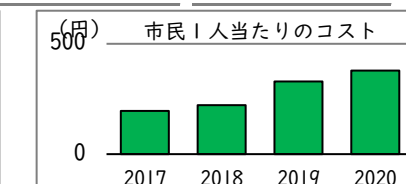
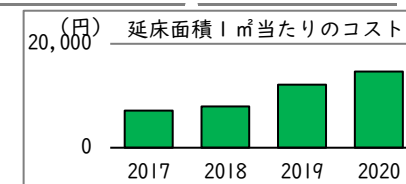
## コスト状況

	平成29年度 (2017)	平成30年度 (2018)	令和元年度 (2019)	令和2年度 (2020)
歳出 (千円)	38,815	37,677	65,916	65,916
建物コスト	28,905	29,000	29,424	29,424
施設管理委託費	19,514	19,589	21,010	21,010
光熱水費	9,390	9,410	8,413	8,413
事業運営コスト	2,139	1,488	3,183	3,183
事業運営委託費	123	104	0	0
その他	2,016	1,384	3,183	3,183
人件費	0	0	0	0
施設修繕費	7,772	7,189	33,310	33,310
施設整備費	0	0	0	0
指定管理料	0	0	0	0
減価償却費	26,330	26,330	26,330	26,330
歳入 (千円)	7,695	7,130	6,710	6,710
使用料及び手数料	0	0	0	0
その他	7,695	7,130	6,710	6,710



## 単位当たりコスト状況

	平成29年度 (2017)	平成30年度 (2018)	令和元年度 (2019)	令和2年度 (2020)
利用者1人当たりコスト	-	-	-	-
延床面積1㎡当たりコスト	7,164 円	7,956 円	12,110 円	14,658 円
市民1人当たりコスト	196 円	222 円	329 円	378 円



# 施設名

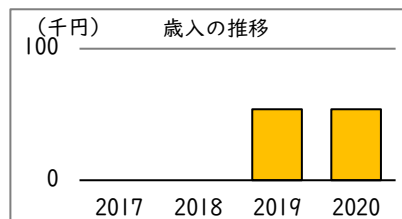
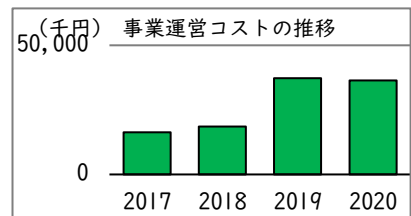
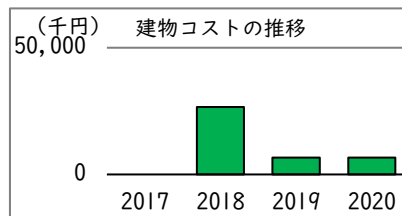
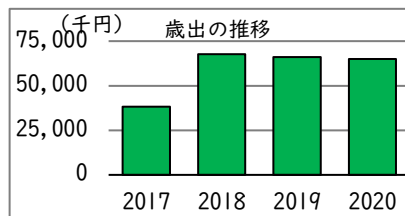
# 庁舎共通

## 施設 所管部署

## 行政管理部 財産活用課

### コスト状況

	平成29年度 (2017)	平成30年度 (2018)	令和元年度 (2019)	令和2年度 (2020)
歳出（千円）	38,205	67,682	66,103	64,909
建物コスト	0	26,578	6,627	6,627
施設管理委託費	0	26,578	6,627	6,627
光熱水費	0	0	0	0
事業運営コスト	16,368	18,504	37,318	36,438
事業運営委託費	4,754	6,807	21,078	21,078
その他	11,614	11,697	16,240	15,360
人件費	21,837	22,599	22,158	21,844
施設修繕費	0	0	0	0
施設整備費	0	0	0	0
指定管理料	0	0	0	0
減価償却費	-	-	-	-
歳入（千円）	0	0	54	54
使用料及び手数料	0	0	4	4
その他	0	0	50	50

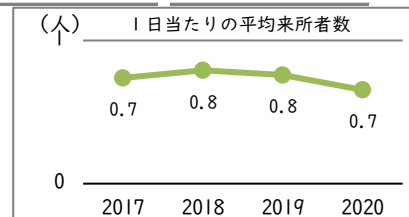
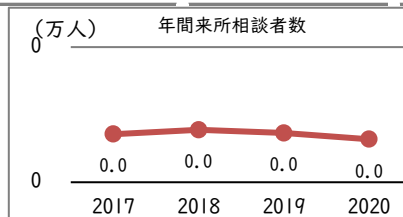
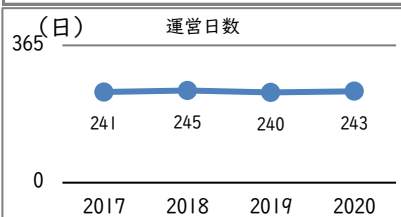


備 考

# 施設名 181. 工業技術情報センター【 詳細情報 】

## 運営・利用状況

	平成29年度 (2017)	平成30年度 (2018)	令和元年度 (2019)	令和2年度 (2020)
運営日数	241	245	240	243
年間来所相談者数	178	194	182	159
1日当たりの平均来所者数	0.7	0.8	0.8	0.7

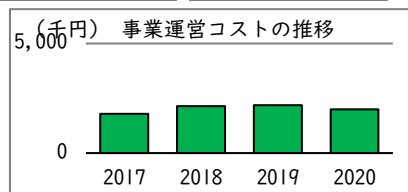
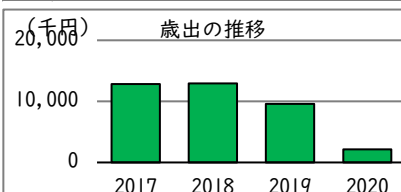


備考

## コスト状況

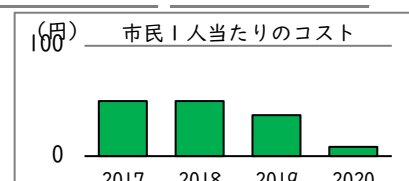
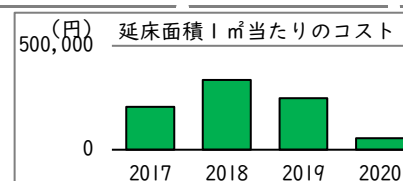
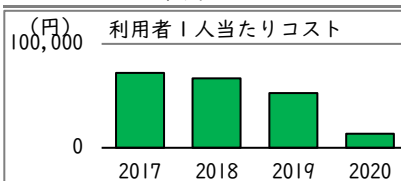
	平成29年度 (2017)	平成30年度 (2018)	令和元年度 (2019)	令和2年度 (2020)
歳出 (千円)	12,823	12,940	9,570	2,160
建物コスト	0	0	0	0
施設管理委託費	0	0	0	0
光熱水費	0	0	0	0
事業運営コスト	1,794	2,144	2,183	1,990
事業運営委託費	752	94	111	72
その他	1,042	2,050	2,072	1,918
人件費	11,029	10,796	7,387	169
施設修繕費	0	0	0	0
施設整備費	0	0	0	0
指定管理料	0	0	0	0
減価償却費	-	-	-	-

歳入 (千円)	0	0	0	0
使用料及び手数料	0	0	0	0
その他	0	0	0	0



## 単位当たりコスト状況

	平成29年度 (2017)	平成30年度 (2018)	令和元年度 (2019)	令和2年度 (2020)
利用者1人当たりコスト	72,042 円	66,701 円	52,580 円	13,583 円
延床面積1㎡当たりコスト	206,829 円	336,106 円	248,562 円	55,378 円
市民1人当たりコスト	50 円	50 円	37 円	8 円



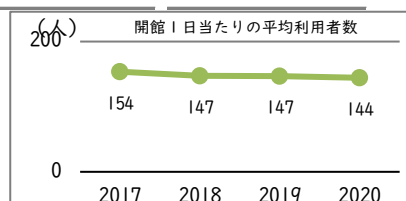
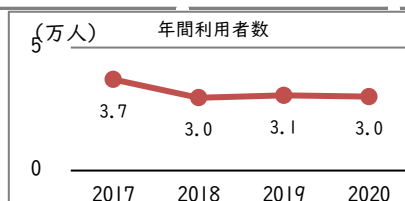
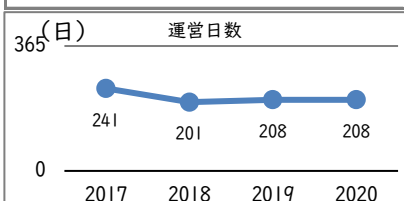
# 施設名

# 182. 府中特産品直売所

# 【 詳細情報 】

## 運営・利用状況

	平成29年度 (2017)	平成30年度 (2018)	令和元年度 (2019)	令和2年度 (2020)
運営日数	241	201	208	208
年間利用者数	37,036	29,588	30,545	30,027
開館1日当たりの平均利用者数	154	147	147	144

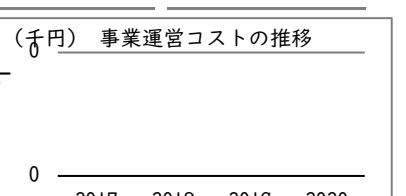
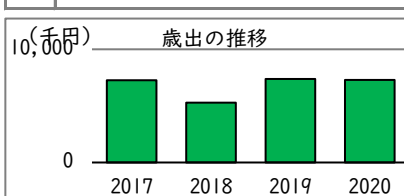


備考

## コスト状況

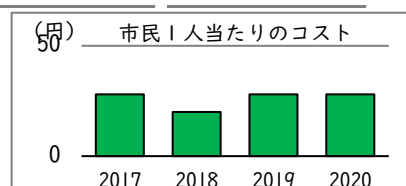
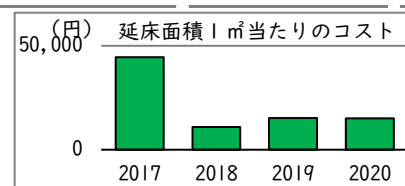
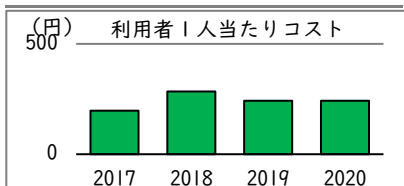
	平成29年度 (2017)	平成30年度 (2018)	令和元年度 (2019)	令和2年度 (2020)
歳出 (千円)	7,279	5,273	7,386	7,281
建物コスト	0	0	0	0
施設管理委託費	0	0	0	0
光熱水費	0	0	0	0
事業運営コスト	0	0	0	0
事業運営委託費	0	0	0	0
その他	0	0	0	0
人件費	7,279	5,273	7,386	7,281
施設修繕費	0	0	0	0
施設整備費	0	0	0	0
指定管理料	0	0	0	0
減価償却費	-	-	-	-

歳入 (千円)	0	0	0	0
使用料及び手数料	0	0	0	0
その他	0	0	0	0



## 単位当たりコスト状況

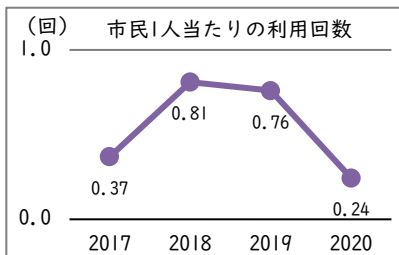
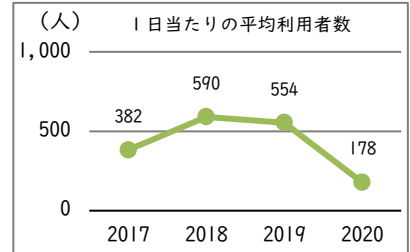
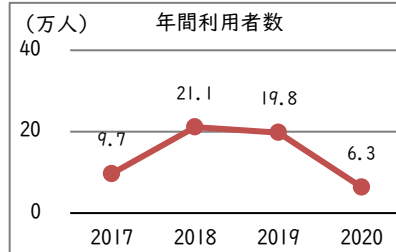
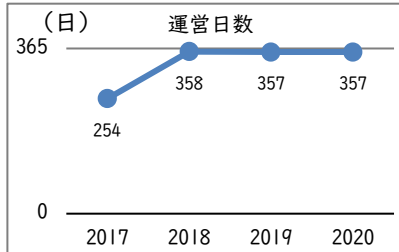
	平成29年度 (2017)	平成30年度 (2018)	令和元年度 (2019)	令和2年度 (2020)
利用者1人当たりコスト	197 円	285 円	242 円	242 円
延床面積1㎡当たりコスト	44,480 円	10,895 円	15,260 円	15,044 円
市民1人当たりコスト	28 円	20 円	28 円	28 円



# 施設名 183. 市民活動センター「プラッツ」 【 詳細情報 】

## 運営・利用状況

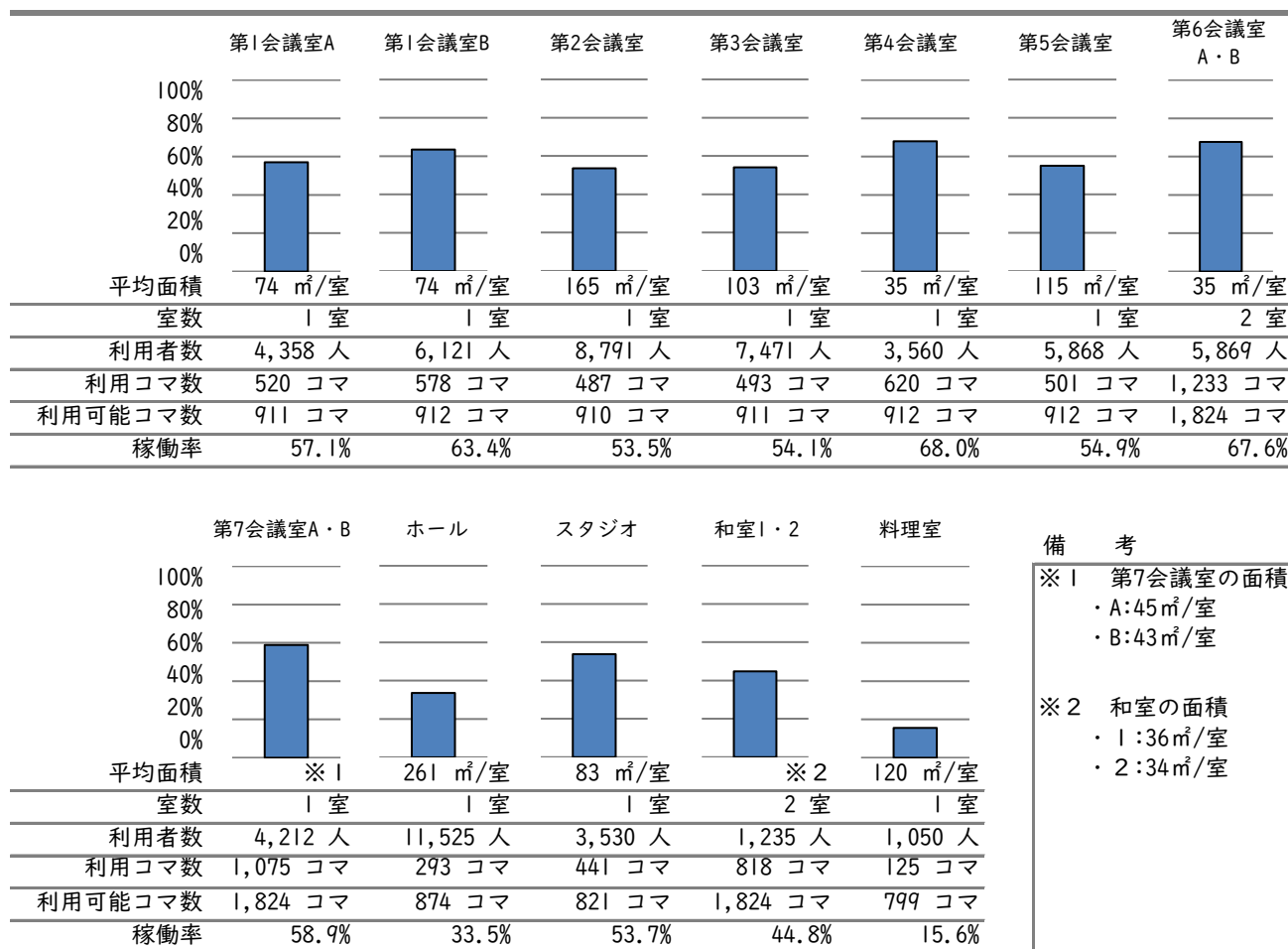
	平成29年度 (2017)	平成30年度 (2018)	令和元年度 (2019)	令和2年度 (2020)
運営日数	254	358	357	357
年間利用者数	96,944	211,282	197,740	63,490
1日当たりの平均利用者数	382	590	554	178
市民1人当たりの利用回数	0.37	0.81	0.76	0.24



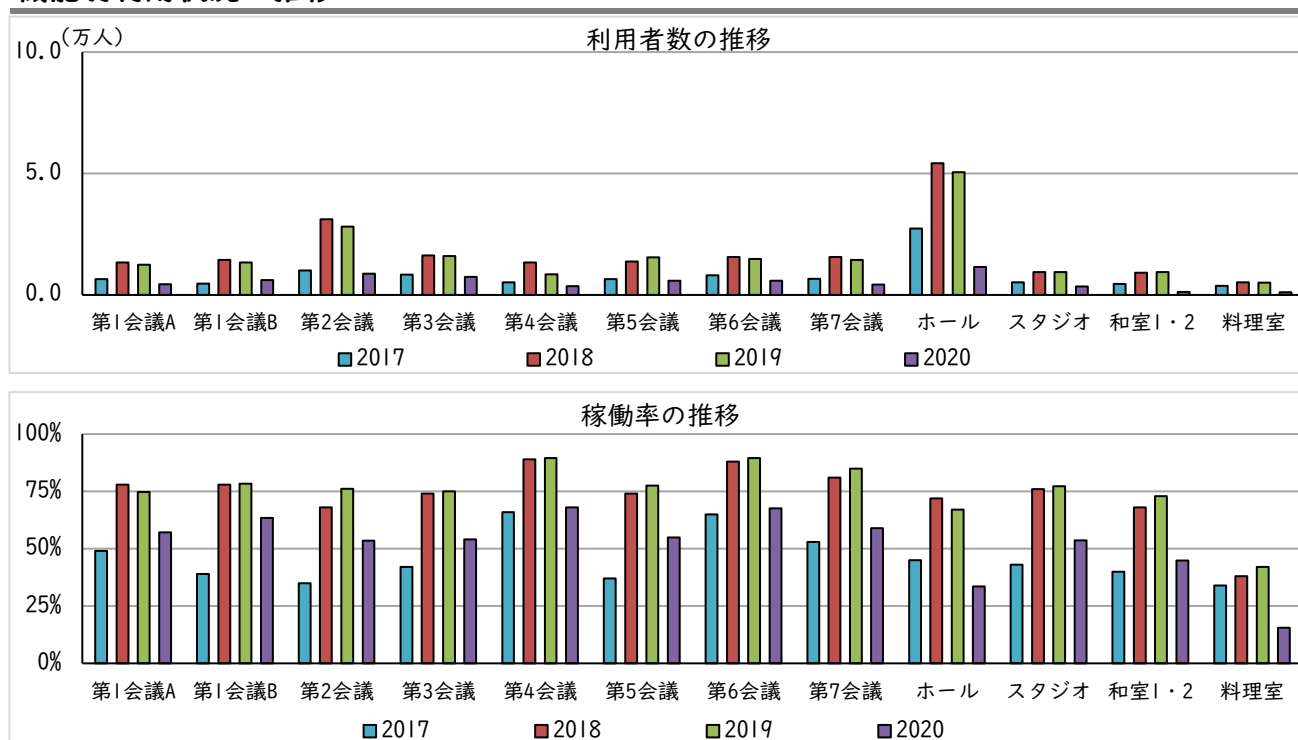
備考



## 令和2年度（2020）機能別利用状況



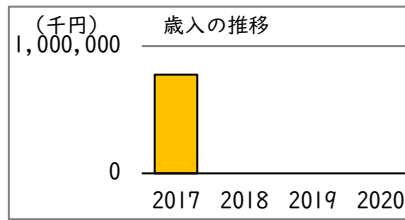
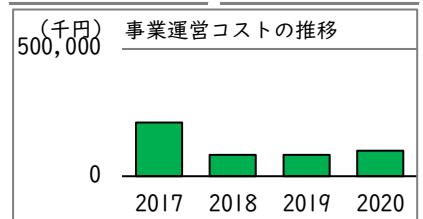
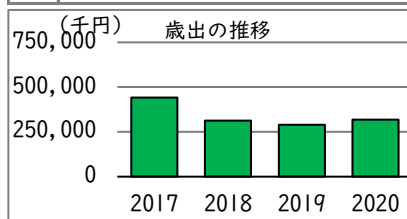
## 機能別利用状況の推移



## コスト状況

	平成29年度 (2017)	平成30年度 (2018)	令和元年度 (2019)	令和2年度 (2020)
歳出(千円)	442,379	313,818	290,609	318,710
建物コスト	0	0	0	0
施設管理委託費	0	0	0	0
光熱水費	0	0	0	0
事業運営コスト	210,847	83,874	83,874	100,295
事業運営委託費	7,578	0	0	0
その他	203,269	83,874	83,874	100,295
人件費	12,738	10,546	10,340	11,872
施設修繕費	0	0	0	0
施設整備費	0	0	0	0
指定管理料	218,794	219,398	196,395	206,542
減価償却費	105,730	126,946	126,946	126,946

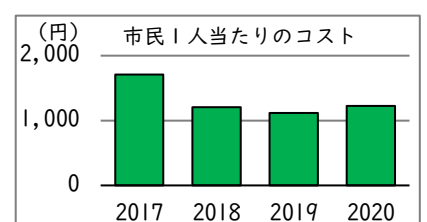
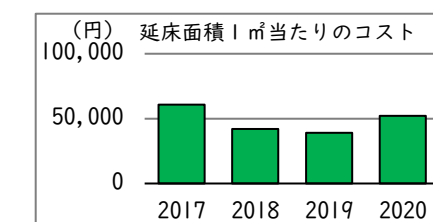
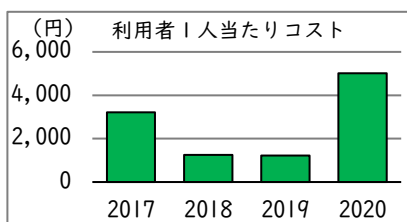
歳入(千円)	774,800	0	0	0
使用料及び手数料	774,800	0	0	0
その他	0	0	0	0



備考

## 単位当たりコスト状況

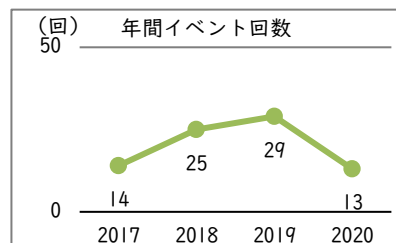
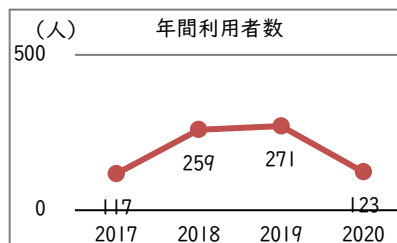
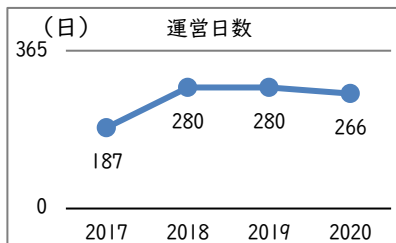
	平成29年度 (2017)	平成30年度 (2018)	令和元年度 (2019)	令和2年度 (2020)
利用者1人当たりコスト	3,212 円	1,245 円	1,218 円	5,020 円
延床面積1㎡当たりコスト	60,779 円	42,109 円	38,995 円	52,222 円
市民1人当たりコスト	1,710 円	1,207 円	1,117 円	1,225 円



# 施設名 184. 府中国際交流サロン（プラッツ内）【 詳細情報 】


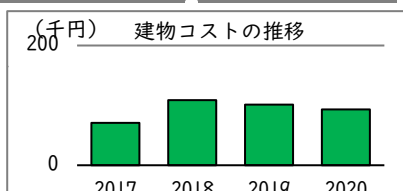
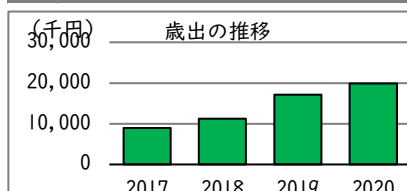
## 運営・利用状況

	平成29年度 (2017)	平成30年度 (2018)	令和元年度 (2019)	令和2年度 (2020)
運営日数	187	280	280	266
年間参加者数	117	259	271	123
年間イベント回数	14	25	29	13
市民1人当たりの利用回数	0.0005	0.001	0.001	0.0005



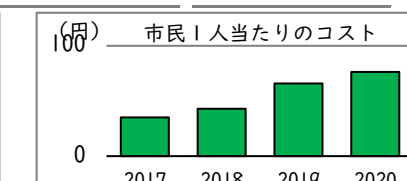
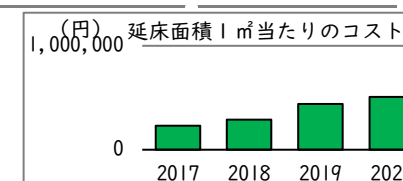
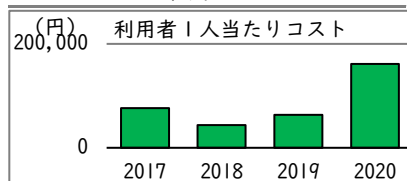
## コスト状況

	平成29年度 (2017)	平成30年度 (2018)	令和元年度 (2019)	令和2年度 (2020)
歳出 (千円)	8,940	11,246	17,115	19,858
建物コスト	71	109	101	93
施設管理委託費	0	0	0	0
光熱水費	71	109	101	93
事業運営コスト	239	1,159	367	5,202
事業運営委託費	0	14	0	4,967
その他	239	1,145	367	235
人件費	8,630	9,978	16,647	14,563
施設修繕費	0	0	0	0
施設整備費	0	0	0	0
指定管理料	0	0	0	0
減価償却費	-	-	-	-
歳入 (千円)	0	48	0	0
使用料及び手数料	0	0	0	0
その他	0	48	0	0



## 単位当たりコスト状況

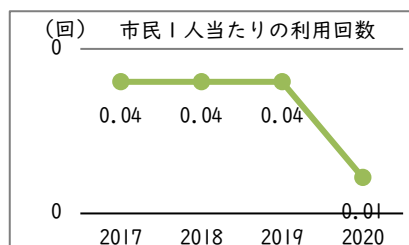
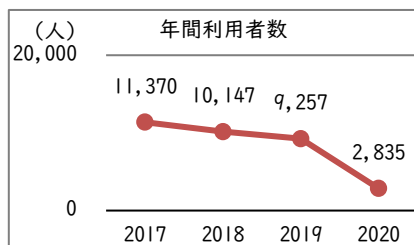
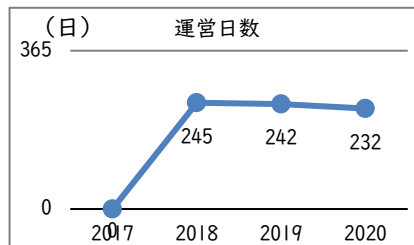
	平成29年度 (2017)	平成30年度 (2018)	令和元年度 (2019)	令和2年度 (2020)
利用者1人当たりコスト	76,416 円	43,419 円	63,154 円	161,449 円
延床面積1㎡当たりコスト	230,253 円	289,609 円	440,760 円	509,184 円
市民1人当たりのコスト	35 円	43 円	66 円	76 円



# 施設名 185. 府中国際交流サロン（第2庁舎内）【 詳細情報 】

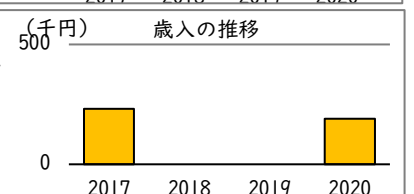
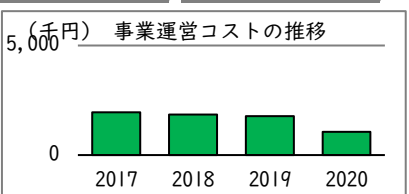
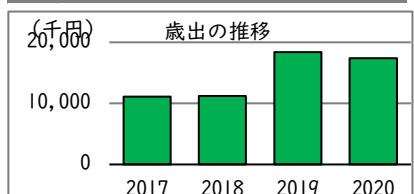
## 運営・利用状況

	平成29年度 (2017)	平成30年度 (2018)	令和元年度 (2019)	令和2年度 (2020)
運営日数	0	245	242	232
年間利用者数	11,370	10,147	9,257	2,835
市民1人当たりの利用回数	0.04	0.04	0.04	0.01



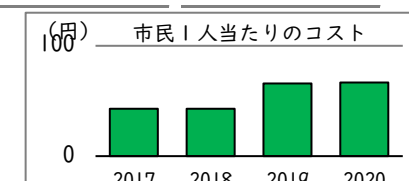
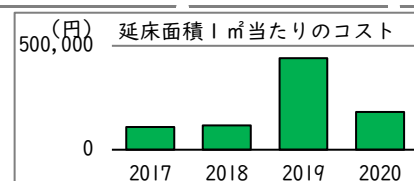
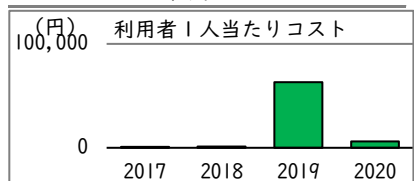
## コスト状況

	平成29年度 (2017)	平成30年度 (2018)	令和元年度 (2019)	令和2年度 (2020)
歳出 (千円)	11,127	11,186	18,374	17,394
建物コスト	0	0	0	0
施設管理委託費	0	0	0	0
光熱水費	0	0	0	0
事業運営コスト	1,953	1,842	1,775	1,063
事業運営委託費	1,806	1,635	1,775	706
その他	147	207	0	357
人件費	9,174	9,344	16,599	16,331
施設修繕費	0	0	0	0
施設整備費	0	0	0	0
指定管理料	0	0	0	0
減価償却費	-	-	-	-
歳入 (千円)	232	0	0	190
使用料及び手数料	0	0	0	0
その他	232	0	0	190



## 単位当たりコスト状況

	平成29年度 (2017)	平成30年度 (2018)	令和元年度 (2019)	令和2年度 (2020)
利用者1人当たりコスト	979 円	1,102 円	63,154 円	6,135 円
延床面積1㎡当たりコスト	108,671 円	116,518 円	440,760 円	181,186 円
市民1人当たりコスト	43 円	43 円	66 円	67 円



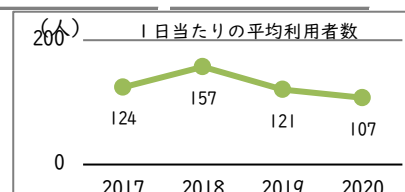
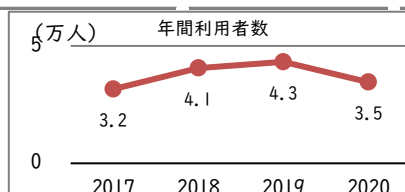
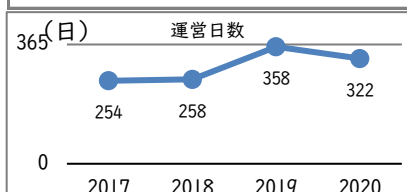
# 施設名

# 186. 市政情報センター

# 【 詳細情報 】

## 運営・利用状況

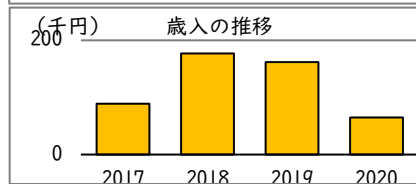
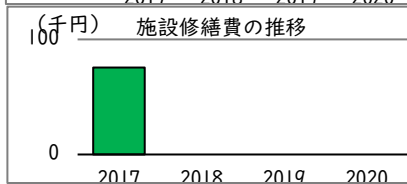
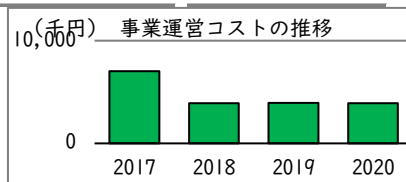
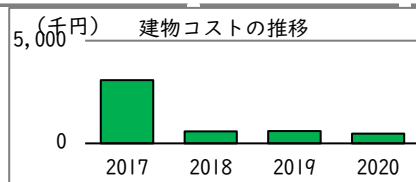
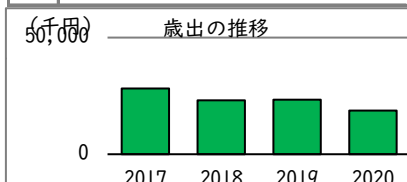
	平成29年度 (2017)	平成30年度 (2018)	令和元年度 (2019)	令和2年度 (2020)
運営日数	254	258	358	322
年間利用者数	31,578	40,555	43,231	34,587
1日当たりの平均利用者数	124	157	121	107



## コスト状況

	平成29年度 (2017)	平成30年度 (2018)	令和元年度 (2019)	令和2年度 (2020)
歳出 (千円)	28,185	23,110	23,430	18,707
建物コスト	3,079	585	608	471
施設管理委託費	1,690	0	0	0
光熱水費	1,389	585	608	471
事業運営コスト	7,045	3,925	3,935	3,912
事業運営委託費	553	0	0	0
その他	6,492	3,925	3,935	3,912
人件費	17,986	18,600	18,887	14,325
施設修繕費	76	0	0	0
施設整備費	0	0	0	0
指定管理料	0	0	0	0
減価償却費	2,150	2,582	2,582	2,582

	平成29年度 (2017)	平成30年度 (2018)	令和元年度 (2019)	令和2年度 (2020)
歳入 (千円)	89	177	162	65
使用料及び手数料	0	0	0	0
その他	89	177	162	65



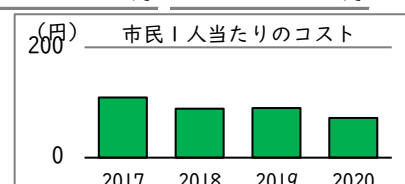
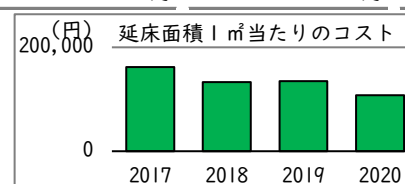
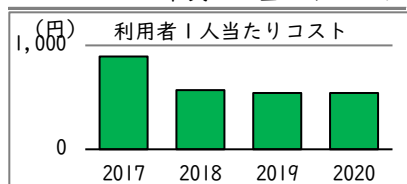
備考

※ 施設購入費は次のとおり。

平成29年度	129,077 千円
平成30年度	129,077 千円
令和元年度	129,077 千円
令和2年度	129,077 千円

## 単位当たりコスト状況

	平成29年度 (2017)	平成30年度 (2018)	令和元年度 (2019)	令和2年度 (2020)
利用者1人当たりコスト	893 円	570 円	542 円	541 円
延床面積1㎡当たりコスト	161,982 円	132,820 円	134,654 円	107,513 円
市民1人当たりコスト	109 円	89 円	90 円	72 円



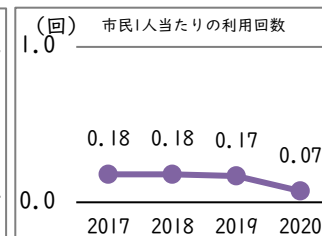
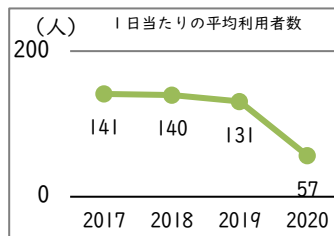
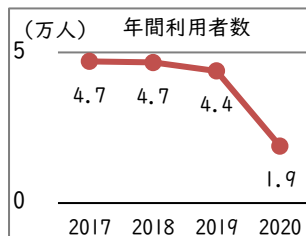
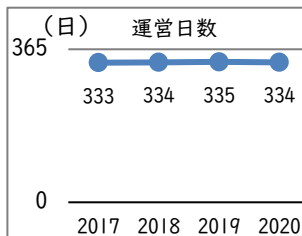
# 施設名

187. 男女共同参画センター「フチャール」

# 【 詳細情報 】

## 運営・利用状況

	平成29年度 (2017)	平成30年度 (2018)	令和元年度 (2019)	令和2年度 (2020)
運営日数	333	334	335	334
年間利用者数	47,015	46,649	43,834	18,872
1日当たりの平均利用者数	141	140	131	57
市民1人当たりの利用回数	0.18	0.18	0.17	0.07



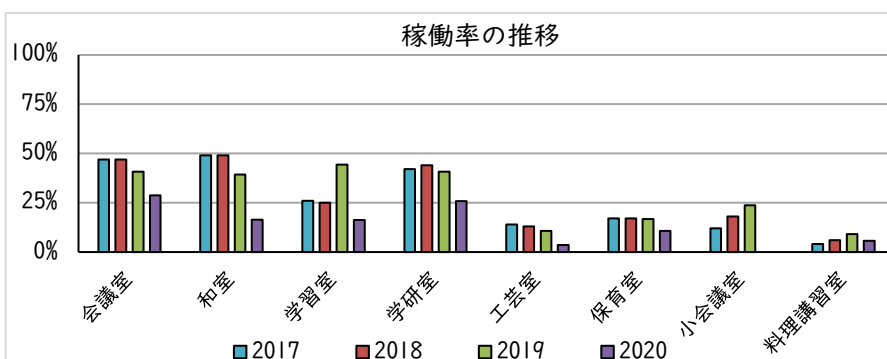
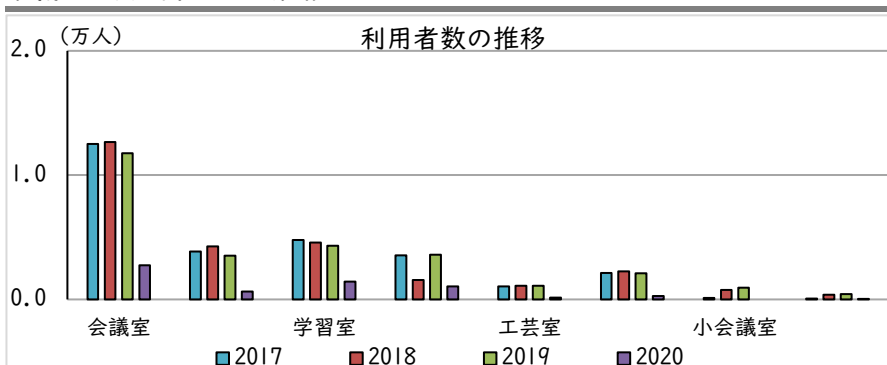
## 令和2年度（2020）機能別利用状況

	会議室	和室	学習室	学研室	工芸室	保育室	小会議室
平均面積	76 m <sup>2</sup> /室	75 m <sup>2</sup> /室	46 m <sup>2</sup> /室	64 m <sup>2</sup> /室	24 m <sup>2</sup> /室	59 m <sup>2</sup> /室	16 m <sup>2</sup> /室
室数	2 室	1 室	2 室	1 室	2 室	1 室	1 室
利用者数	2,742 人	637 人	1,434 人	1,037 人	144 人	274 人	0 人
利用コマ数	427 コマ	122 コマ	243 コマ	193 コマ	54 コマ	78 コマ	0 コマ
利用可能コマ数	1,488 コマ	744 コマ	1,488 コマ	744 コマ	1,488 コマ	729 コマ	27 コマ
稼働率	28.7%	16.4%	16.3%	25.9%	3.6%	10.7%	0.0%

### 料理講習室

平均面積	68 m <sup>2</sup> /室
室数	1 室
利用者数	45 人
利用コマ数	15 コマ
利用可能コマ数	264 コマ
稼働率	5.7%

## 機能別利用状況の推移

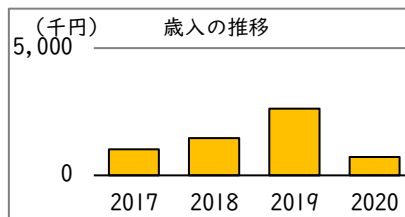
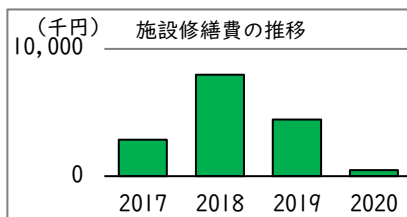
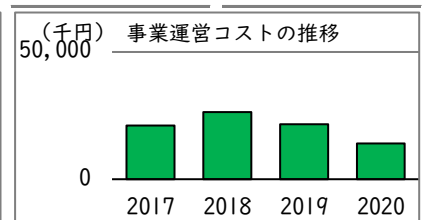
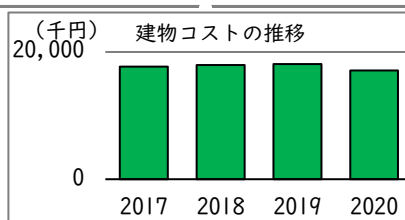
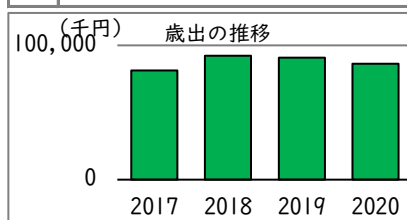


### 備 考

## コスト状況

	平成29年度 (2017)	平成30年度 (2018)	令和元年度 (2019)	令和2年度 (2020)
歳出(千円)	81,273	92,289	90,874	86,313
建物コスト	17,690	17,936	18,105	17,109
施設管理委託費	14,832	15,068	15,479	14,956
光熱水費	2,858	2,868	2,626	2,153
事業運営コスト	21,148	26,324	21,609	14,009
事業運営委託費	2,369	5,943	5,398	1,420
その他	18,779	20,381	16,211	12,589
人件費	39,562	40,051	46,715	54,721
施設修繕費	2,873	7,978	4,445	474
施設整備費	0	0	0	0
指定管理料	0	0	0	0
減価償却費	6,695	6,576	6,125	6,125

歳入(千円)	1,026	1,470	2,617	728
使用料及び手数料	843	1,260	1,375	613
その他	183	210	1,242	116

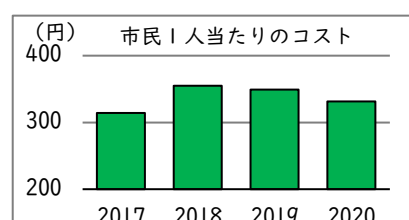
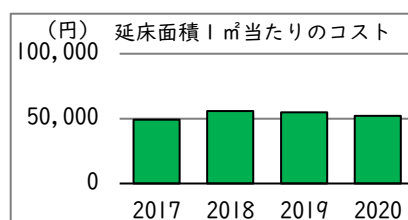
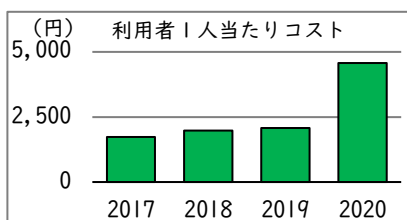


備考

備考

## 単位当たりコスト状況

	平成29年度 (2017)	平成30年度 (2018)	令和元年度 (2019)	令和2年度 (2020)
利用者1人当たりコスト	1,729 円	1,978 円	2,073 円	4,574 円
延床面積1㎡当たりコスト	49,066 円	55,717 円	54,862 円	52,121 円
市民1人当たりコスト	314 円	355 円	349 円	332 円



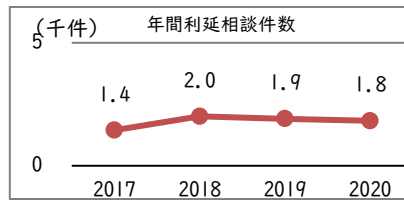
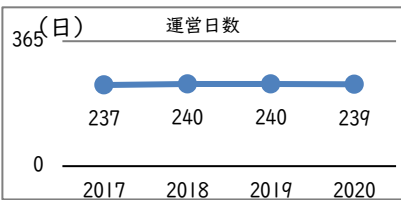
# 施設名

# 188.消費生活センター

# 【 詳細情報 】

## 運営・利用状況

	平成29年度 (2017)	平成30年度 (2018)	令和元年度 (2019)	令和2年度 (2020)
運営日数	237	240	240	239
年間延相談件数	1,446	2,010	1,913	1,828

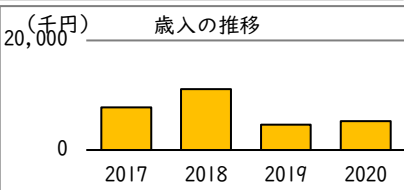
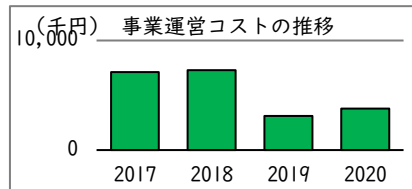
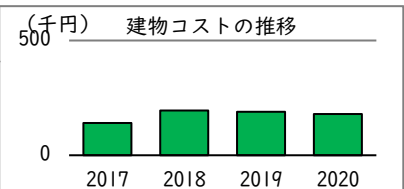
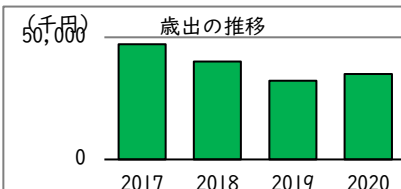


備考

## コスト状況

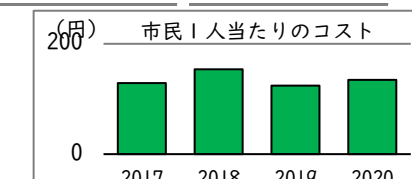
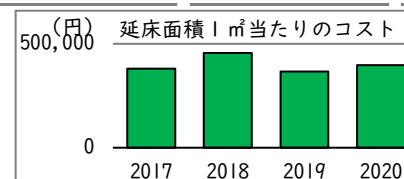
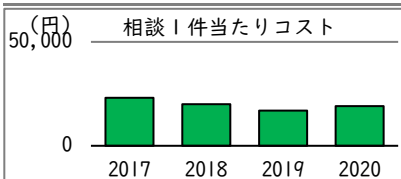
	平成29年度 (2017)	平成30年度 (2018)	令和元年度 (2019)	令和2年度 (2020)
歳出 (千円)	47,139	40,122	32,257	34,988
建物コスト	140	195	190	180
施設管理委託費			0	0
光熱水費	140	195	190	180
事業運営コスト	7,124	7,300	3,117	3,795
事業運営委託費	2,341	172	137	132
その他	4,783	7,128	2,980	3,663
人件費	39,875	32,627	28,950	31,013
施設修繕費	0	0	0	0
施設整備費	0	0	0	0
指定管理料	0	0	0	0
減価償却費	-	-	-	-

歳入 (千円)	7,792	11,109	4,623	5,242
使用料及び手数料	0	0	0	0
その他	7,792	11,109	4,623	5,242



## 単位当たりコスト状況

	平成29年度 (2017)	平成30年度 (2018)	令和元年度 (2019)	令和2年度 (2020)
相談1件当たりコスト	23,151 円	19,961 円	16,862 円	19,140 円
延床面積1㎡当たりコスト	380,585 円	456,142 円	366,715 円	397,593 円
市民1人当たりコスト	129 円	154 円	124 円	134 円

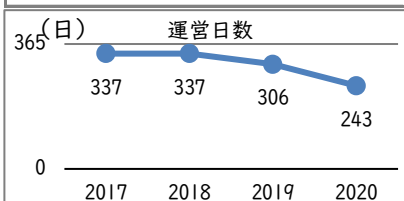




# 施設名 189. 中央防災センター 【 詳細情報 】

## 運営・利用状況

	平成29年度 (2017)	平成30年度 (2018)	令和元年度 (2019)	令和2年度 (2020)
運営日数	337	337	306	243
-	-	-	-	-
-	-	-	-	-



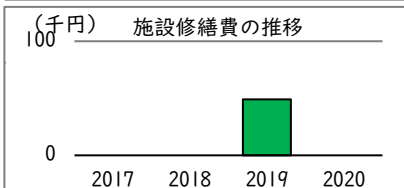
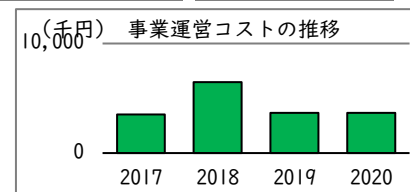
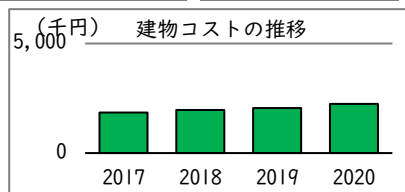
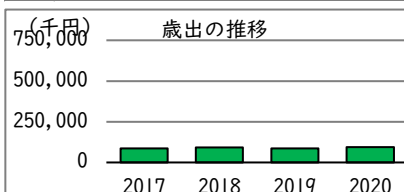
備考

※ 中央防災センターには市民利用が可能な機能は無い。

## コスト状況

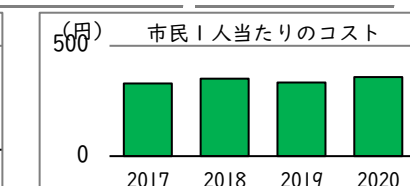
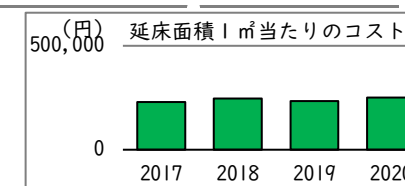
	平成29年度 (2017)	平成30年度 (2018)	令和元年度 (2019)	令和2年度 (2020)
歳出 (千円)	85,438	91,298	87,034	93,284
建物コスト	1,843	1,963	2,059	2,244
施設管理委託費	1,005	1,017	1,029	1,095
光熱水費	838	946	1,030	1,149
事業運営コスト	3,525	6,471	3,681	3,662
事業運営委託費	0	2,754	0	0
その他	3,525	3,717	3,681	3,662
人件費	80,070	82,864	81,244	87,377
施設修繕費	0	0	49	0
施設整備費	0	0	0	0
指定管理料	0	0	0	0
減価償却費	3,975	3,975	3,975	3,975

歳入 (千円)	0	0	0	0
使用料及び手数料	0	0	0	0
その他	0	0	0	0



## 単位当たりコスト状況

	平成29年度 (2017)	平成30年度 (2018)	令和元年度 (2019)	令和2年度 (2020)
利用者1人当たりコスト	-	-	-	-
延床面積1㎡当たりコスト	229,995 円	245,769 円	234,289 円	251,438 円
市民1人当たりコスト	330 円	351 円	334 円	358 円



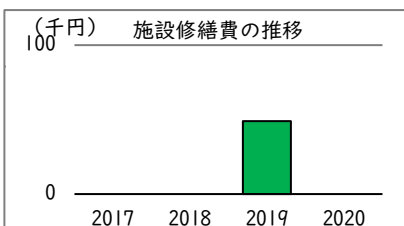
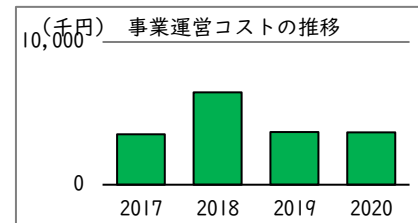
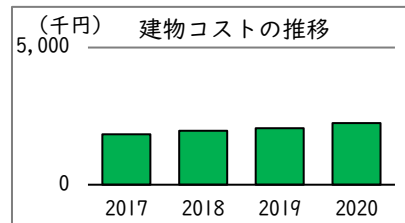
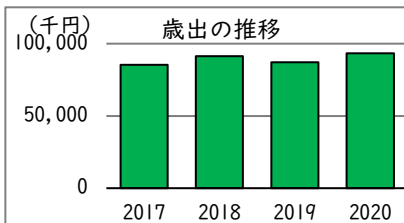
# 施設名 190. 水防・防災ステーション【 詳細情報 】

運営・利用状況	平成29年度 (2017)	平成30年度 (2018)	令和元年度 (2019)	令和2年度 (2020)
運営日数	-	-	-	-
年間利用者数	-	-	-	-
-	-	-	-	-

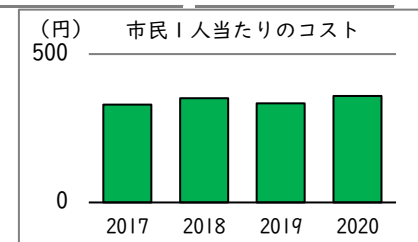
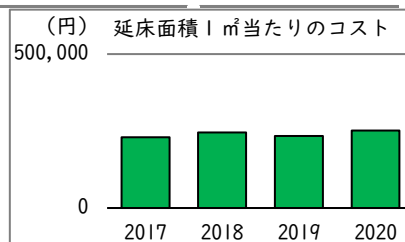
備考

※ 週3日、近隣の高齢者向けに入浴施設を開放しており、1日当たりの利用者数は50人程度。

コスト状況	平成29年度 (2017)	平成30年度 (2018)	令和元年度 (2019)	令和2年度 (2020)
歳出（千円）	12,844	13,103	12,950	9,894
建物コスト	4,431	4,520	4,473	2,403
施設管理委託費	2,576	2,568	2,463	1,292
光熱水費	1,855	1,952	2,009	1,111
事業運営コスト	1,124	1,045	963	143
事業運営委託費	0	0	0	0
その他	1,124	1,045	963	143
人件費	7,279	7,533	7,386	7,281
施設修繕費	10	5	128	66
施設整備費	0	0	0	0
指定管理料	0	0	0	0
減価償却費	12,269	12,269	12,269	12,269
歳入（千円）	156	58	38	38
使用料及び手数料	0	0	0	0
その他	156	58	38	38



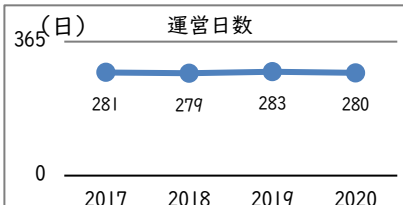
単位当たりコスト状況	平成29年度 (2017)	平成30年度 (2018)	令和元年度 (2019)	令和2年度 (2020)
利用者1人当たりコスト	-	-	-	-
延床面積1㎡当たりコスト	20,683 円	21,098 円	20,851 円	15,933 円
市民1人当たりコスト	50 円	50 円	50 円	38 円



# 施設名 191. リサイクルプラザ 【 詳細情報 】

## 運営・利用状況

	平成29年度 (2017)	平成30年度 (2018)	令和元年度 (2019)	令和2年度 (2020)
運営日数	281	279	283	280
市民工房活用件数	1	1	1	0
再生家具等制作点数	1,270	1,214	1,347	650
再生自転車制作台数	268	269	254	199



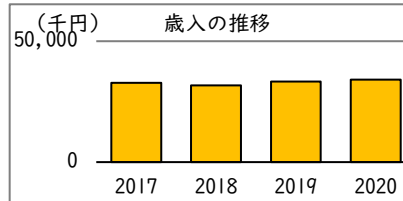
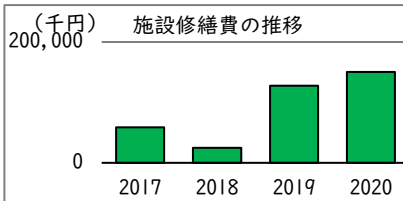
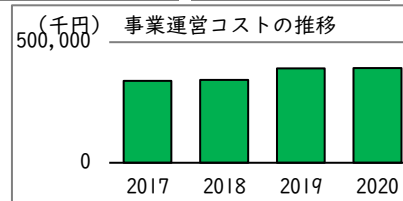
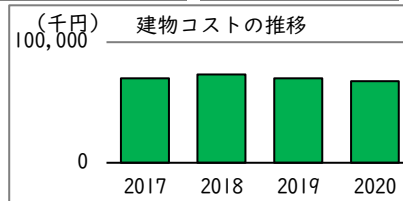
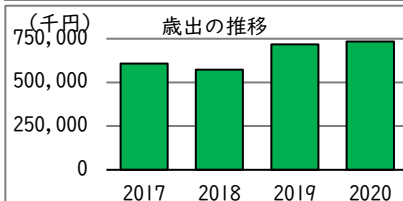
備 考

--	--	--	--	--

## コスト状況

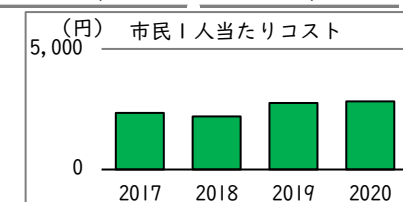
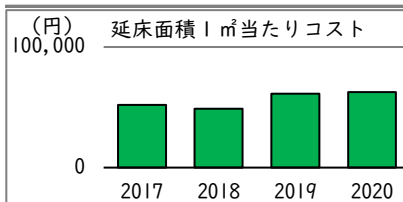
	平成29年度 (2017)	平成30年度 (2018)	令和元年度 (2019)	令和2年度 (2020)
歳出 (千円)	608,116	572,971	716,852	734,669
建物コスト	69,936	73,210	69,926	67,646
施設管理委託費	47,521	47,327	45,879	45,506
光熱水費	22,414	25,884	24,047	22,140
事業運営コスト	339,691	343,252	391,250	392,547
事業運営委託費	315,229	316,640	366,431	364,842
その他	24,461	26,613	24,819	27,705
人件費	139,611	131,644	128,054	123,858
施設修繕費	58,836	24,823	127,551	150,436
施設整備費	43	41	71	182
指定管理料	0	0	0	0
減価償却費	111,618	111,584	111,367	111,367

歳入 (千円)	32,810	31,721	33,255	34,155
使用料及び手数料	0	0	0	0
その他	32,810	31,721	33,255	34,155



## 単位当たりコスト状況

	平成29年度 (2017)	平成30年度 (2018)	令和元年度 (2019)	令和2年度 (2020)
利用者1人当たりコスト	-	-	-	-
延床面積1㎡当たりコスト	51,893 円	48,894 円	61,172 円	62,690 円
市民1人当たりコスト	2,351 円	2,204 円	2,755 円	2,823 円



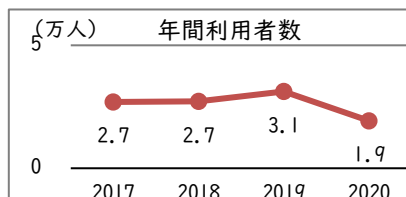
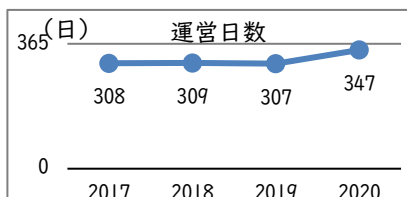
# 施設名

# 192. 観光情報センター

# 【 詳細情報 】

## 運営・利用状況

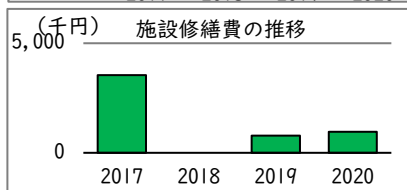
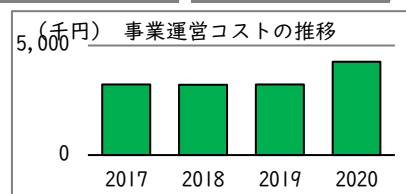
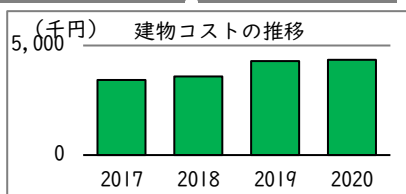
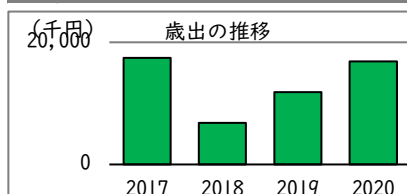
	平成29年度 (2017)	平成30年度 (2018)	令和元年度 (2019)	令和2年度 (2020)
運営日数	308	309	307	347
年間利用者数	26,922	27,202	31,225	19,277



備考

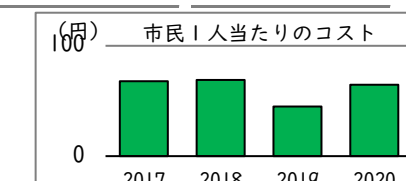
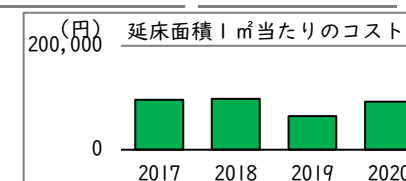
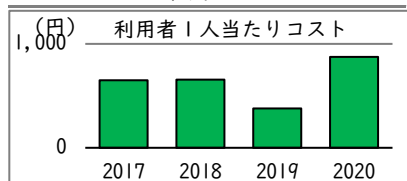
## コスト状況

	平成29年度 (2017)	平成30年度 (2018)	令和元年度 (2019)	令和2年度 (2020)
歳出 (千円)	17,471	6,790	11,819	16,851
建物コスト	3,427	3,587	4,283	4,351
施設管理委託費	1,815	2,047	2,782	3,010
光熱水費	1,611	1,540	1,501	1,341
事業運営コスト	3,216	3,203	3,224	4,253
事業運営委託費	3,007	3,007	3,054	4,057
その他	209	196	170	195
人件費	7,279	0	3,531	7,281
施設修繕費	3,549	0	781	966
施設整備費	0	0	0	0
指定管理料	0	0	0	0
減価償却費	2,610	2,833	2,800	2,800
歳入 (千円)	0	0	0	0
使用料及び手数料	0	0	0	0
その他	0	0	0	0



## 単位当たりコスト状況

	平成29年度 (2017)	平成30年度 (2018)	令和元年度 (2019)	令和2年度 (2020)
利用者1人当たりコスト	649 円	656 円	379 円	874 円
延床面積1㎡当たりコスト	95,841 円	97,846 円	64,834 円	92,586 円
市民1人当たりコスト	68 円	69 円	45 円	65 円



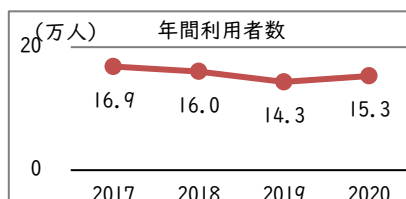
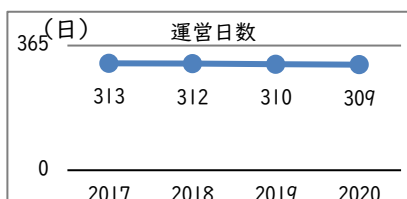
# 施設名

193. 郷土の森観光情報センター（郷土の森観光物産館）

# 【 詳細情報 】

## 運営・利用状況

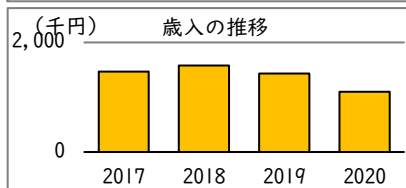
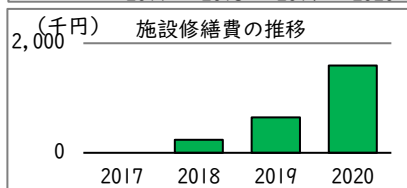
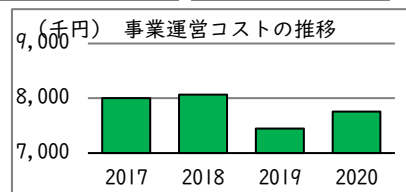
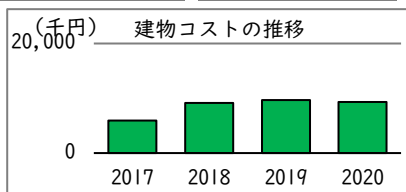
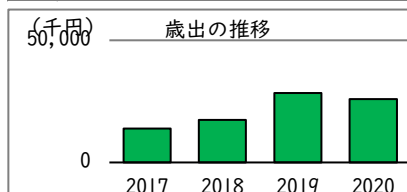
	平成29年度 (2017)	平成30年度 (2018)	令和元年度 (2019)	令和2年度 (2020)
運営日数	313	312	310	309
年間利用者数	168,518	160,326	143,478	153,185



備考

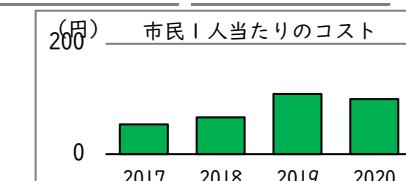
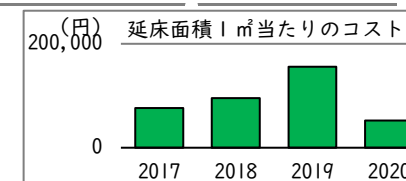
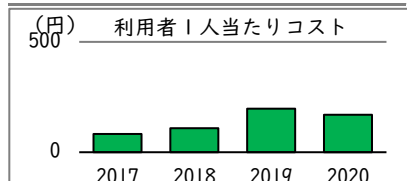
## コスト状況

	平成29年度 (2017)	平成30年度 (2018)	令和元年度 (2019)	令和2年度 (2020)
歳出 (千円)	13,936	17,452	28,375	25,955
建物コスト	5,932	9,150	9,690	9,321
施設管理委託費	3,703	6,771	7,292	7,285
光熱水費	2,229	2,379	2,398	2,037
事業運営コスト	8,004	8,065	7,448	7,759
事業運営委託費	7,000	7,100	7,099	7,517
その他	1,004	965	348	242
人件費	0	0	10,593	7,281
施設修繕費	0	238	645	1,592
施設整備費	0	0	0	0
指定管理料	0	0	0	0
減価償却費	8,947	8,947	7,458	7,458
歳入 (千円)	1,465	1,581	1,434	1,099
使用料及び手数料	879	932	929	743
その他	586	648	505	355



## 単位当たりコスト状況

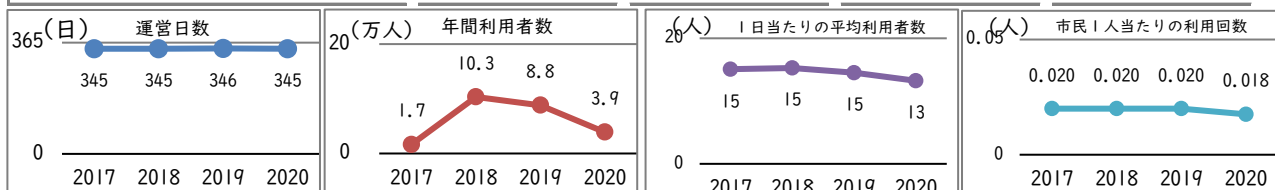
	平成29年度 (2017)	平成30年度 (2018)	令和元年度 (2019)	令和2年度 (2020)
利用者1人当たりコスト	83 円	109 円	198 円	169 円
延床面積1㎡当たりコスト	76,450 円	95,738 円	155,656 円	52,540 円
市民1人当たりコスト	54 円	67 円	109 円	100 円



# 施設名 194. 府中の森市民聖苑 【 詳細情報 】

## 運営・利用状況

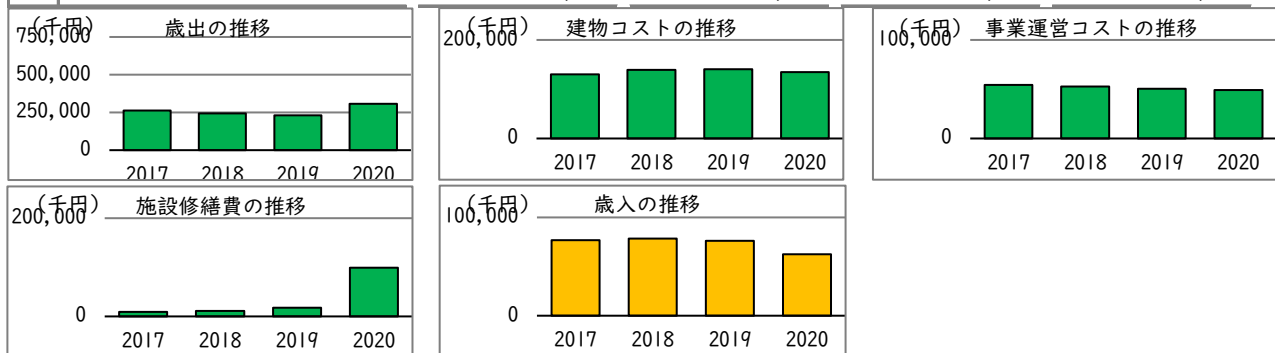
	平成29年度 (2017)	平成30年度 (2018)	令和元年度 (2019)	令和2年度 (2020)
運営日数	345	345	346	345
年間利用者数	16,556	103,326	88,101	39,074
年間利用件数	5,201	5,266	5,031	4,566
式場 (4室)	2,016	2,103	2,044	1,831
法要室 (4室)	557	493	438	151
霊安室 (2室)	686	699	601	563
火葬 (6基)	1,942	1,971	1,948	2,021
1日当たりの平均利用者数	15	15	15	13
市民1人当たりの利用回数	0.020	0.020	0.020	0.018



## コスト状況

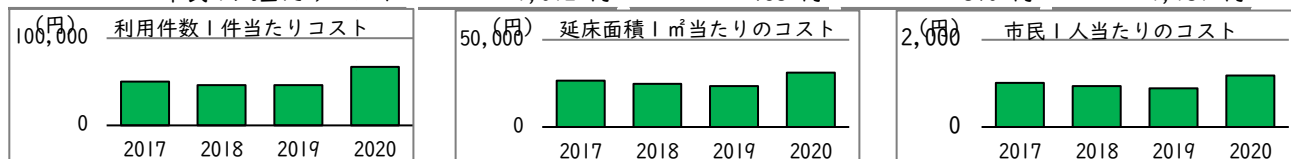
	平成29年度 (2017)	平成30年度 (2018)	令和元年度 (2019)	令和2年度 (2020)
歳出 (千円)	261,781	243,860	231,725	307,247
建物コスト	130,273	139,423	140,370	134,908
施設管理委託費	77,907	81,418	84,240	87,229
光熱水費	52,366	58,005	56,130	47,679
事業運営コスト	54,353	52,805	50,473	49,189
事業運営委託費	43,036	42,656	43,618	44,091
その他	11,317	10,149	6,855	5,098
人件費	22,986	22,843	23,458	23,786
施設修繕費	9,511	10,991	17,424	99,363
施設整備費	44,658	17,798	0	0
指定管理料	0	0	0	0
減価償却費	84,404	85,173	85,173	85,173

歳入 (千円)	76,936	78,448	76,265	62,583
使用料及び手数料	66,728	68,289	66,304	55,689
その他	10,208	10,159	9,961	6,894



## 単位当たりコスト状況

	平成29年度 (2017)	平成30年度 (2018)	令和元年度 (2019)	令和2年度 (2020)
利用件数1件当たりコスト	50,333 円	46,308 円	46,059 円	67,290 円
延床面積1㎡当たりコスト	26,516 円	24,703 円	23,472 円	31,120 円
市民1人当たりのコスト	1,012 円	938 円	890 円	1,181 円



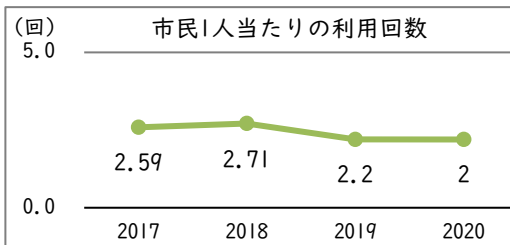
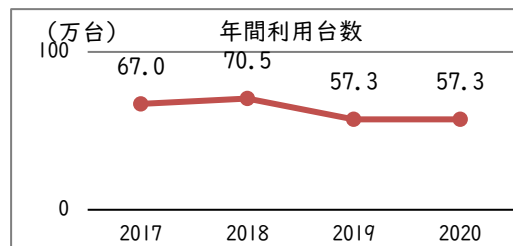
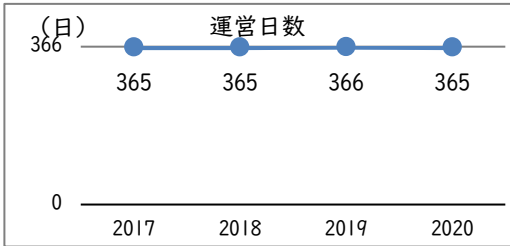
# 施設名

195. 府中駅南口市営駐車場（フォーリス側）

# 【 詳細情報 】

## 運営・利用状況

	平成29年度 (2017)	平成30年度 (2018)	令和元年度 (2019)	令和2年度 (2020)
運営日数	365	365	366	365
収容可能台数（合計）	419	419	419	419
フォーリスエリア	308	308	308	308
駅前通りエリア	111	111	111	111
年間利用台数（合計）※	670,125	704,645	572,809	572,809
事業車	92,051	105,900	90,273	90,273
一般車	578,074	598,745	482,536	482,536
市民1人当たり利用回数	2.59	2.71	2.20	2.20

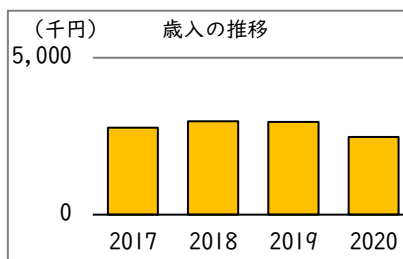

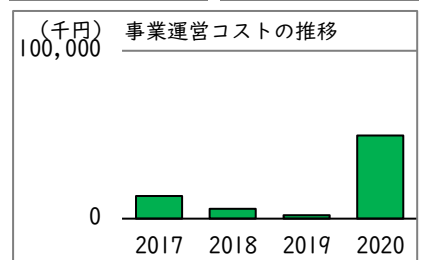

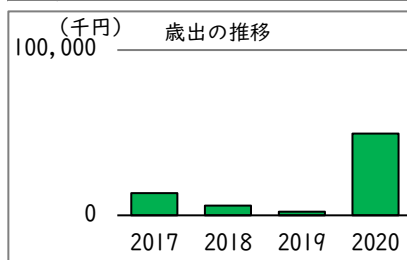


## 備 考

※ 年間利用台数は、ル・シーニュ側も含めた合計値

## コスト状況

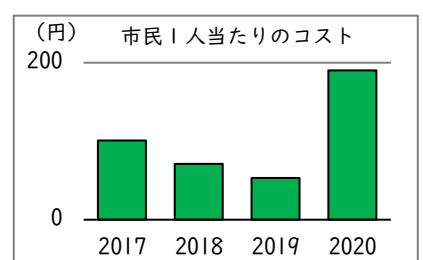
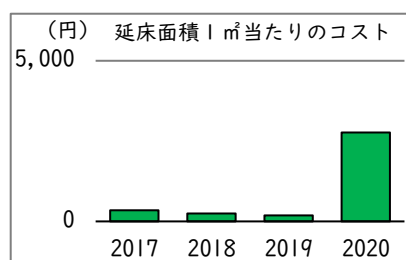
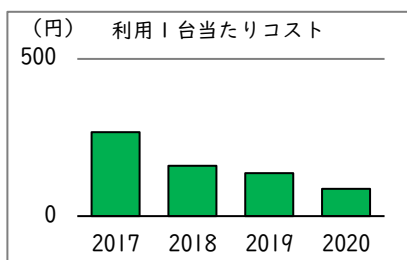
	平成29年度 (2017)	平成30年度 (2018)	令和元年度 (2019)	令和2年度 (2020)
歳出（千円）	13,424	5,924	2,125	49,480
建物コスト	0	0	0	0
施設管理委託費	0	0	0	0
光熱水費	0	0	0	0
事業運営コスト	13,424	5,924	2,125	49,480
事業運営委託費	0	0	0	0
その他	13,424	5,924	2,125	49,480
人件費	0	0	0	0
施設修繕費	0	0	0	0
施設整備費	0	0	0	0
指定管理料	0	0	0	0
減価償却費	118,955	118,955	118,955	118,955
歳入（千円）	2,773	2,976	2,959	2,480
使用料及び手数料	168	273	166	166
その他	2,605	2,703	2,794	2,314



備考

## 単位当たりコスト状況

	平成29年度 (2017)	平成30年度 (2018)	令和元年度 (2019)	令和2年度 (2020)
利用1台当たりコスト	267 円	160 円	137 円	86 円
延床面積1㎡当たりコスト	350 円	247 円	184 円	2,772 円
市民1人当たりコスト	101 円	71 円	53 円	190 円





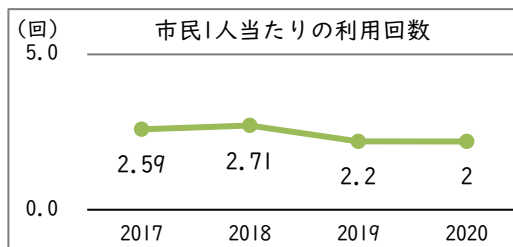
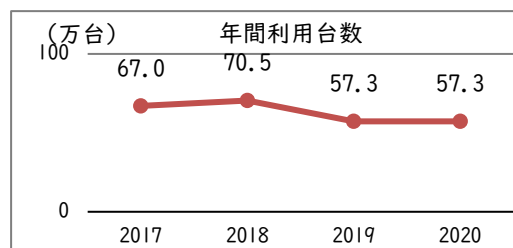
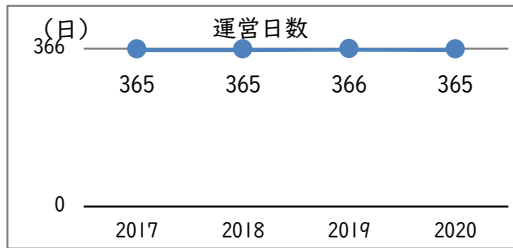
# 施設名

196. 府中駅南口市営駐車場（ル・シーニュ側）

# 【 詳細情報 】

## 運営・利用状況

	平成29年度 (2017)	平成30年度 (2018)	令和元年度 (2019)	令和2年度 (2020)
運営日数	365	365	366	365
収容可能台数（合計）	369	369	369	369
ル・シーニュエリア	128	128	128	128
駅前通りエリア	241	241	241	241
年間利用台数（合計）	670,125	704,645	572,809	572,809
事業車	92,051	105,900	90,273	90,273
一般車	578,074	598,745	482,536	482,536
市民1人当たり利用回数	2.59	2.71	2.20	2.20

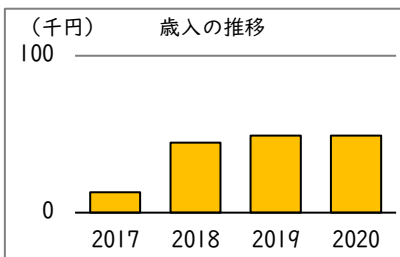



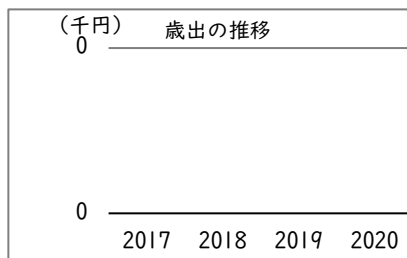


備 考

## コスト状況

	平成29年度 (2017)	平成30年度 (2018)	令和元年度 (2019)	令和2年度 (2020)
歳出（千円）	0	0	0	0
建物コスト	0	0	0	0
施設管理委託費	0	0	0	0
光熱水費	0	0	0	0
事業運営コスト	0	0	0	0
事業運営委託費	0	0	0	0
その他	0	0	0	0
人件費	0	0	0	0
施設修繕費	0	0	0	0
施設整備費	0	0	0	0
指定管理料	0	0	0	0
減価償却費	186,551	224,394	224,394	224,394

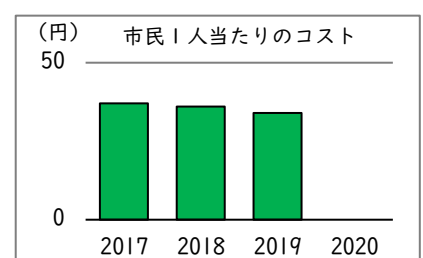
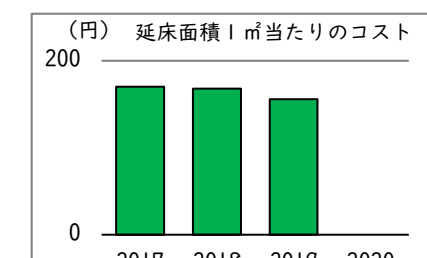
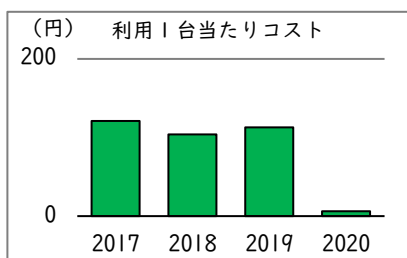
歳入（千円）	13	45	49	49
使用料及び手数料	13	45	49	49
その他	0	0	0	0



備考

## 単位当たりコスト状況

	平成29年度 (2017)	平成30年度 (2018)	令和元年度 (2019)	令和2年度 (2020)
利用1台当たりコスト	121 円	104 円	113 円	6 円
延床面積1㎡当たりコスト	170 円	168 円	156 円	0 円
市民1人当たりコスト	37 円	36 円	34 円	0 円



# 施設名

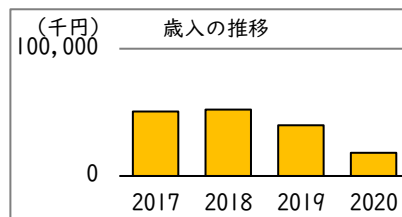
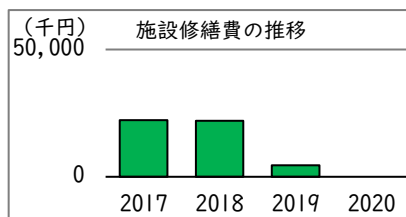
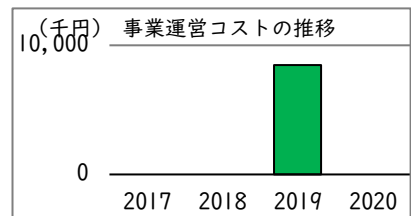
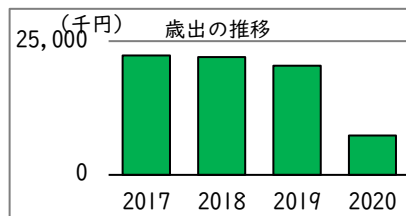
# 市営駐車場共通

施設  
所管部署

生活環境部  
地域安全対策課

## コスト状況

	平成29年度 (2017)	平成30年度 (2018)	令和元年度 (2019)	令和2年度 (2020)
歳出（千円）	22,306	22,032	20,430	7,347
建物コスト	0	0	0	0
施設管理委託費	0	0	0	0
光熱水費	0	0	0	0
事業運営コスト	0	0	8,470	0
事業運営委託費	0	0	8,470	0
その他	0	0	0	0
人件費	0	0	7,386	7,347
施設修繕費	22,306	22,032	4,574	0
施設整備費	0	0	0	0
指定管理料	0	0	0	0
減価償却費	-	-	-	-
歳入（千円）	50,710	52,259	39,878	18,194
使用料及び手数料	0	0	0	0
その他	50,710	52,259	39,878	18,194



備 考

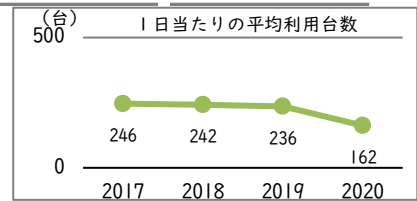
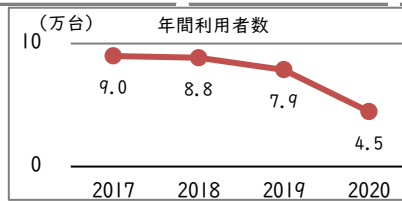
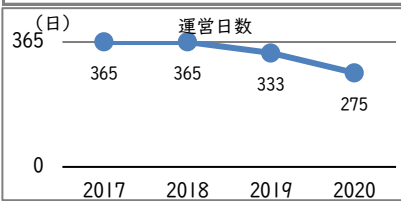
# 施設名

197. 平和島モーターボート競走場立体駐車場

# 【 詳細情報 】

## 運営・利用状況

	平成29年度 (2017)	平成30年度 (2018)	令和元年度 (2019)	令和2年度 (2020)
運営日数	365	365	333	275
年間利用台数	89,881	88,399	78,665	44,615
1日当たりの平均利用台数	246	242	236	162

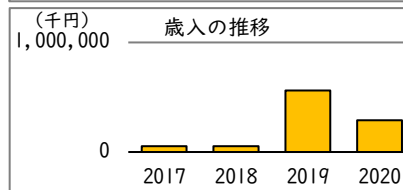
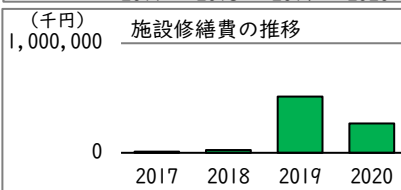
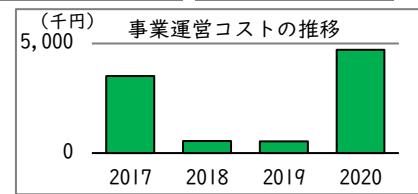
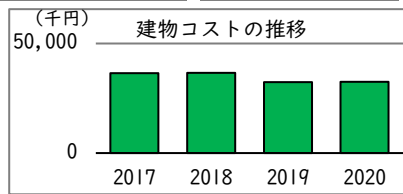
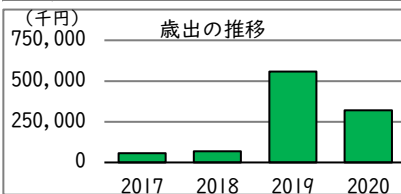


備考

## コスト状況

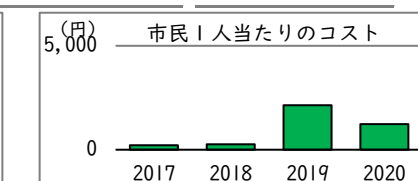
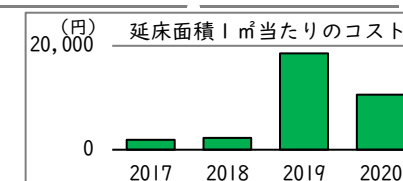
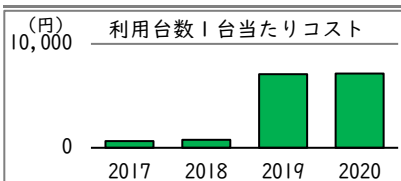
	平成29年度 (2017)	平成30年度 (2018)	令和元年度 (2019)	令和2年度 (2020)
歳出 (千円)	57,356	68,448	557,703	319,426
建物コスト	36,508	36,677	32,299	32,525
施設管理委託費	33,308	33,331	29,139	30,170
光熱水費	3,200	3,346	3,160	2,355
事業運営コスト	3,519	542	540	4,709
事業運営委託費	0	0	0	3,894
その他	3,519	542	540	815
人件費	7,438	7,025	10,917	14,772
施設修繕費	9,891	24,204	513,947	267,420
施設整備費	0	0	0	0
指定管理料	0	0	0	0
減価償却費	0	0	0	0

歳入 (千円)	54,490	53,207	560,087	290,852
使用料及び手数料	0	0	0	290,451
その他	54,490	53,207	560,087	401



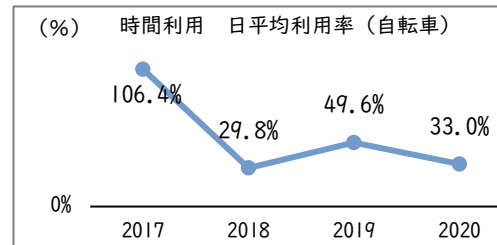
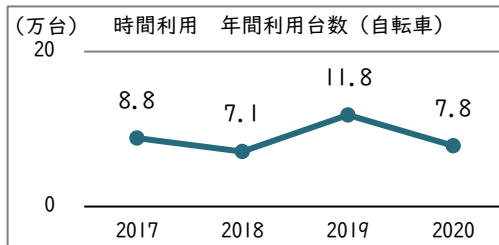
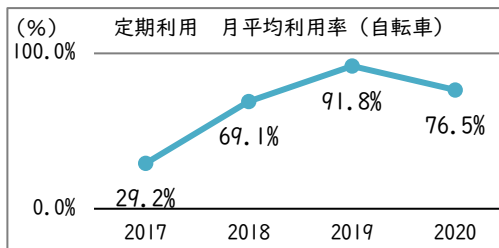
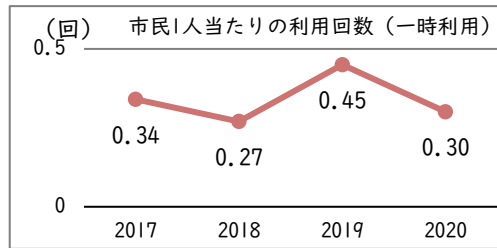
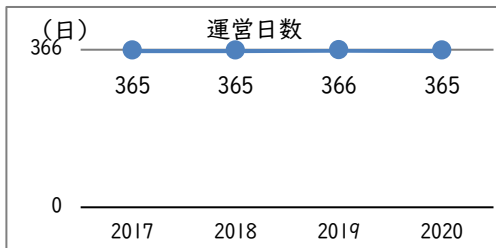
## 単位当たりコスト状況

	平成29年度 (2017)	平成30年度 (2018)	令和元年度 (2019)	令和2年度 (2020)
利用台数1台当たりコスト	638 円	774 円	7,090 円	7,160 円
延床面積1㎡当たりコスト	1,907 円	2,275 円	18,541 円	10,619 円
市民1人当たりコスト	222 円	263 円	2,143 円	1,227 円



# 施設名 198.府中駅北自転車駐車場【 詳細情報 】

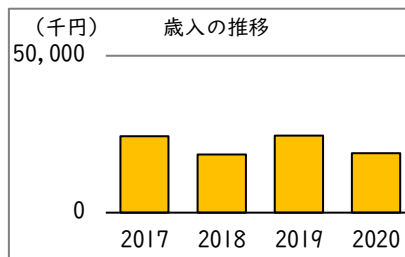

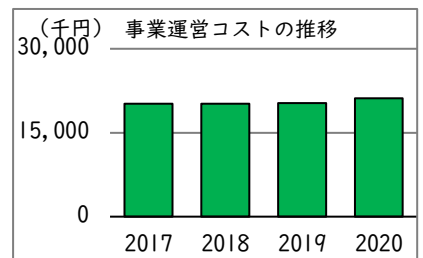
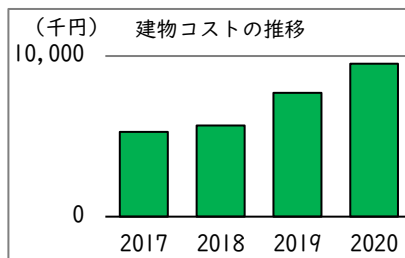
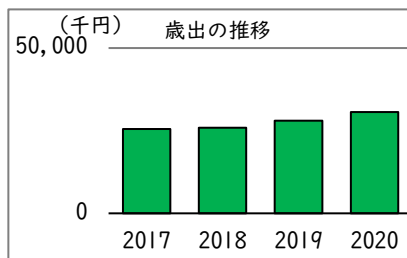
運営・利用状況			平成29年度 (2017)	平成30年度 (2018)	令和元年度 (2019)	令和2年度 (2020)
運営日数			365	365	366	365
定期 利用	自 転 車	収容可能台数	2,817	912	912	912
		年間契約台数	9,871	7,560	10,050	8,376
		月平均利用台数	823	630	838	698
		月平均利用率	29.2%	69.1%	91.8%	76.5%
時間 使用	自 転 車	収容可能台数	227	651	651	651
		年間利用台数	88,156	70,903	118,174	78,344
		日平均利用台数	242	194	323	215
		日平均利用率	106.4%	29.8%	49.6%	33.0%
市民1人当たり利用回数（時間使用）			0.34	0.27	0.45	0.30



備考

## コスト状況

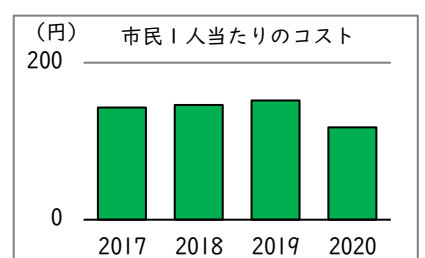
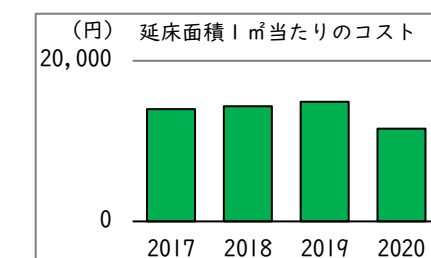
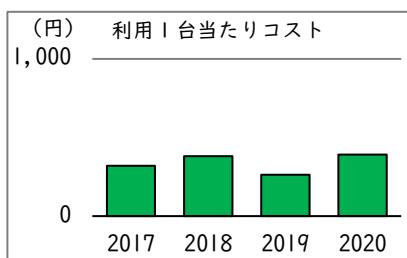
	平成29年度 (2017)	平成30年度 (2018)	令和元年度 (2019)	令和2年度 (2020)
歳出（千円）	25,477	25,872	28,016	30,645
建物コスト	5,276	5,671	7,716	9,521
施設管理委託費	2,658	3,048	5,371	7,122
光熱水費	2,618	2,623	2,345	2,399
事業運営コスト	20,201	20,201	20,300	21,124
事業運営委託費	20,201	20,201	20,300	21,124
その他	0	0	0	0
人件費	0	0	0	0
施設修繕費	0	0	0	0
施設整備費	0	0	0	0
指定管理料	0	0	0	0
減価償却費	26,195	27,377	27,377	27,377
歳入（千円）	24,306	18,552	24,565	18,984
使用料及び手数料	24,306	18,552	24,565	18,984
その他	0	0	0	0



備考

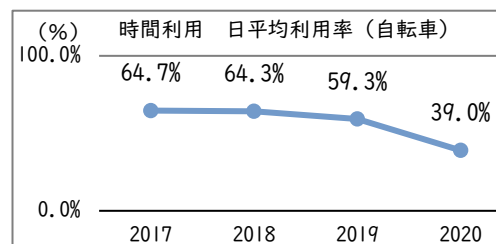
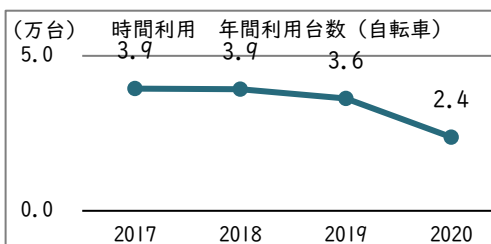
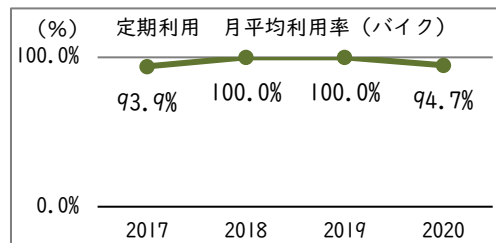
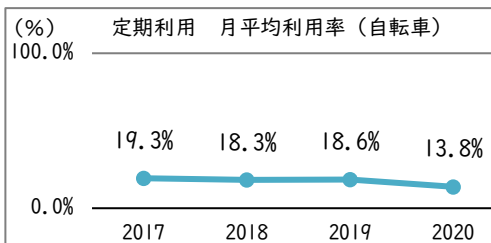
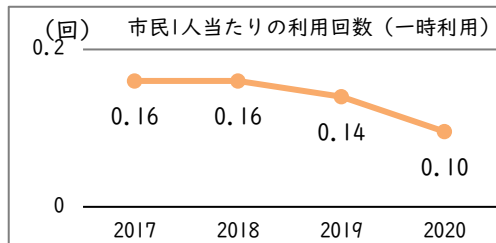
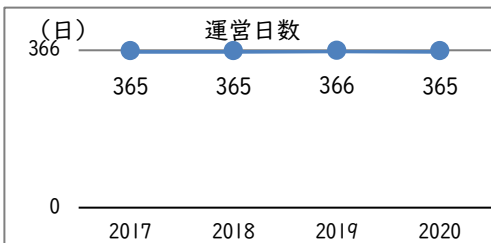
## 単位当たりコスト状況

	平成29年度 (2017)	平成30年度 (2018)	令和元年度 (2019)	令和2年度 (2020)
利用1台当たりコスト	320 円	382 円	264 円	391 円
延床面積1㎡当たりコスト	13,963 円	14,325 円	14,906 円	11,560 円
市民1人当たりコスト	143 円	146 円	152 円	118 円



# 施設名 199. 東府中駅南自転車駐車場【 詳細情報 】

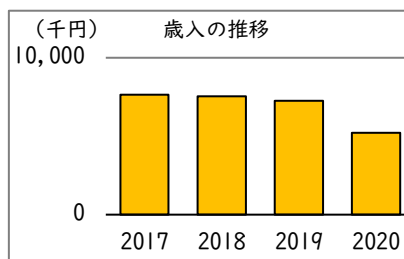

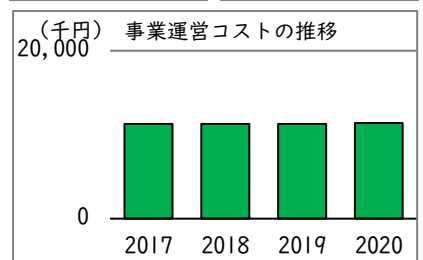
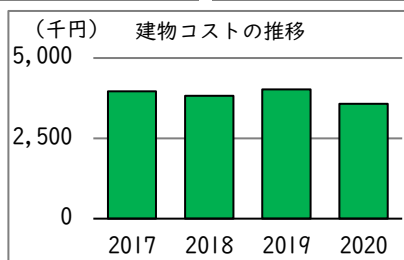
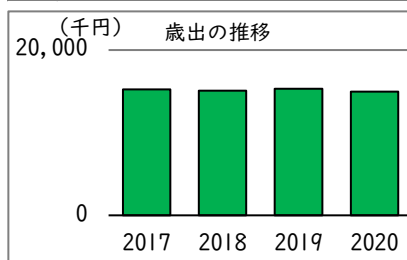
運営・利用状況		平成29年度 (2017)	平成30年度 (2018)	令和元年度 (2019)	令和2年度 (2020)
運営日数		365	365	366	365
定期利用	自転車	収容可能台数	992	992	992
	自転車	年間契約台数	2,303	2,180	1,648
	自転車	月平均利用台数	192	182	137
	自転車	月平均利用率	19.3%	18.3%	13.8%
	バイク	収容可能台数	11	11	11
	バイク	年間契約台数	124	132	125
	バイク	月平均利用台数	10	11	10
	バイク	月平均利用率	93.9%	100.0%	94.7%
時間使用	自転車	収容可能台数	167	167	167
	自転車	年間利用台数	39,422	39,187	23,762
	自転車	日平均利用台数	108	107	65
	自転車	日平均利用率	64.7%	64.3%	39.0%
時間使用	バイク	収容可能台数	9	9	9
	バイク	年間利用台数	801	1,243	1,125
	バイク	日平均利用台数	2	3	3
	バイク	日平均利用率	24.4%	37.8%	34.2%
市民1人当たり利用回数（時間使用）		0.16	0.16	0.14	0.10



備考

## コスト状況

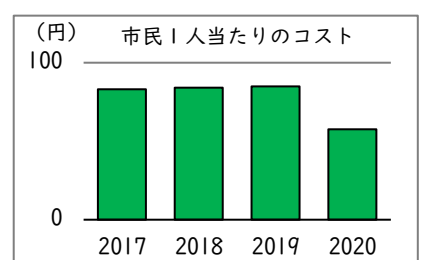
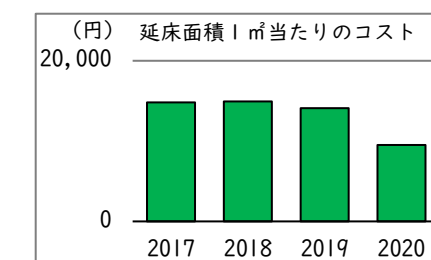
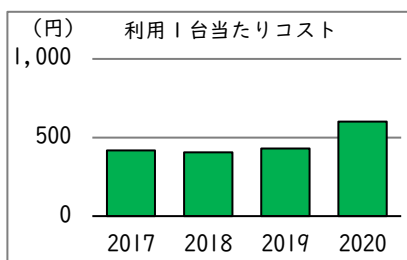
	平成29年度 (2017)	平成30年度 (2018)	令和元年度 (2019)	令和2年度 (2020)
歳出（千円）	15,235	15,093	15,317	14,971
建物コスト	3,961	3,819	4,027	3,577
施設管理委託費	2,763	2,527	2,794	2,556
光熱水費	1,198	1,292	1,233	1,021
事業運営コスト	11,274	11,274	11,290	11,394
事業運営委託費	11,274	11,274	11,290	11,394
その他	0	0	0	0
人件費	0	0	0	0
施設修繕費	0	0	0	0
施設整備費	0	0	0	0
指定管理料	0	0	0	0
減価償却費	11,213	11,213	11,213	11,213
歳入（千円）	7,655	7,541	7,265	5,223
使用料及び手数料	7,655	7,541	7,265	5,223
その他	0	0	0	0



備考

## 単位当たりコスト状況

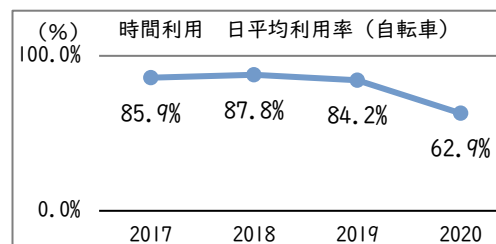
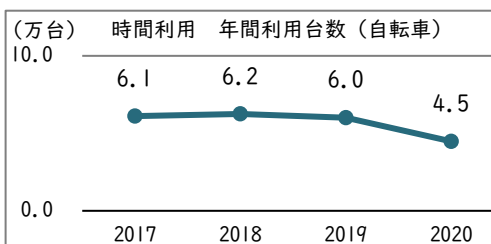
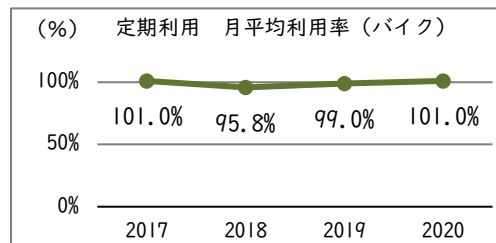
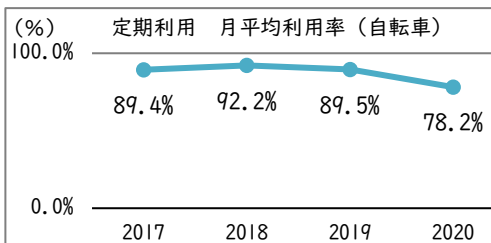
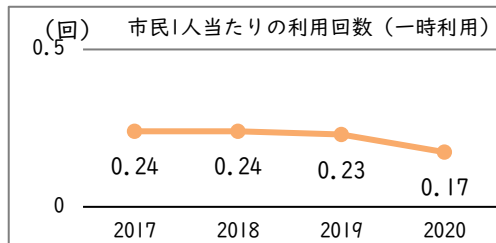
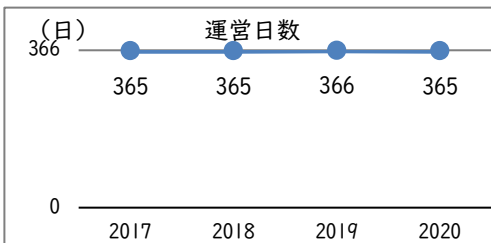
	平成29年度 (2017)	平成30年度 (2018)	令和元年度 (2019)	令和2年度 (2020)
利用1台当たりコスト	418 円	405 円	430 円	602 円
延床面積1㎡当たりコスト	14,825 円	14,940 円	14,097 円	9,536 円
市民1人当たりコスト	83 円	84 円	85 円	58 円





# 施設名 200. 西府駅北自転車駐車場【 詳細情報 】

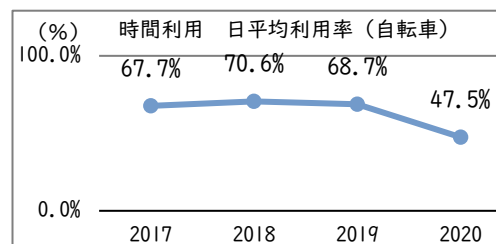
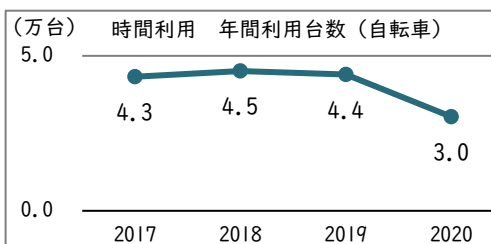
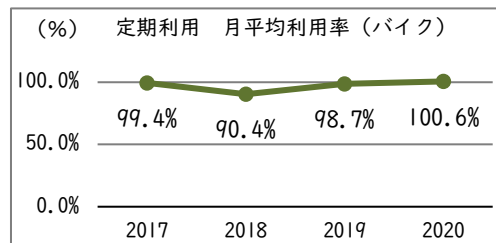
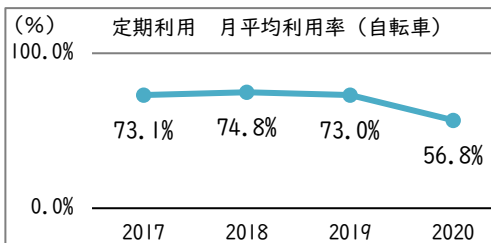
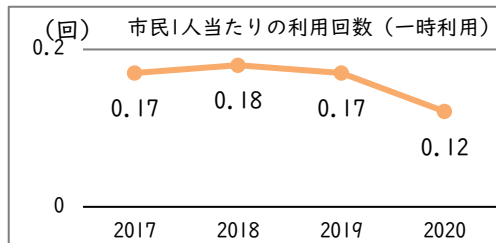
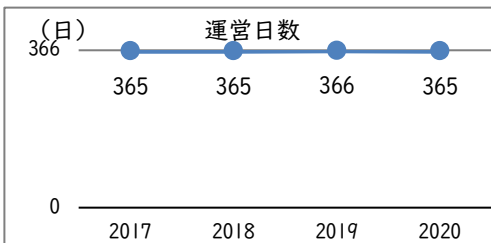
運営・利用状況		平成29年度 (2017)	平成30年度 (2018)	令和元年度 (2019)	令和2年度 (2020)
運営日数		365	365	366	365
定期利用	自転車	収容可能台数	256	256	256
	自転車	年間契約台数	2,745	2,831	2,750
	自転車	月平均利用台数	229	236	229
	自転車	月平均利用率	89.4%	92.2%	89.5%
	バイク	収容可能台数	8	8	8
	バイク	年間契約台数	97	92	95
	バイク	月平均利用台数	8	8	8
	バイク	月平均利用率	101.0%	95.8%	99.0%
時間使用	自転車	収容可能台数	195	195	195
	自転車	年間利用台数	61,127	62,478	60,092
	自転車	日平均利用台数	167	171	164
	自転車	日平均利用率	85.9%	87.8%	84.2%
時間使用	バイク	収容可能台数	2	2	2
	バイク	年間利用台数	424	529	608
	バイク	日平均利用台数	1	1	2
	バイク	日平均利用率	58.1%	72.5%	83.1%
市民1人当たり利用回数（時間使用）		0.24	0.24	0.23	0.17



備考

# 施設名 201.西府駅南自転車駐車場【 詳細情報 】

運営・利用状況			平成29年度 (2017)	平成30年度 (2018)	令和元年度 (2019)	令和2年度 (2020)
運営日数			365	365	366	365
定期利用	自転車	収容可能台数	201	201	201	201
		年間契約台数	1,764	1,805	1,761	1,370
		月平均利用台数	147	150	147	114
		月平均利用率	73.1%	74.8%	73.0%	56.8%
	バイク	収容可能台数	13	13	13	13
		年間契約台数	155	141	154	157
		月平均利用台数	13	12	13	13
		月平均利用率	99.4%	90.4%	98.7%	100.6%
時間使用	自転車	収容可能台数	175	175	175	175
		年間利用台数	43,241	45,090	44,016	30,349
		日平均利用台数	118	124	120	83
		日平均利用率	67.7%	70.6%	68.7%	47.5%
時間使用	バイク	収容可能台数	6	6	6	6
		年間利用台数	1,446	1,783	1,489	1,208
		日平均利用台数	4	5	4	3
		日平均利用率	66.0%	81.4%	67.8%	55.2%
市民1人当たり利用回数（時間使用			0.17	0.18	0.17	0.12



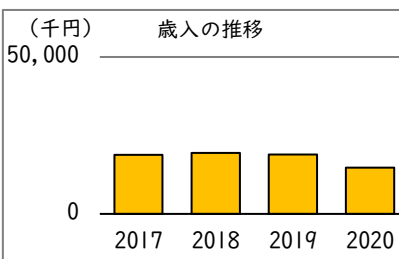
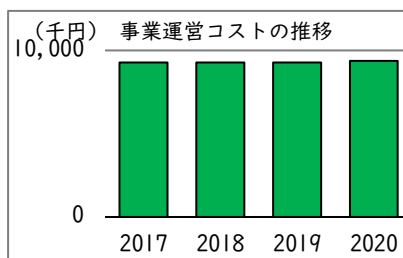
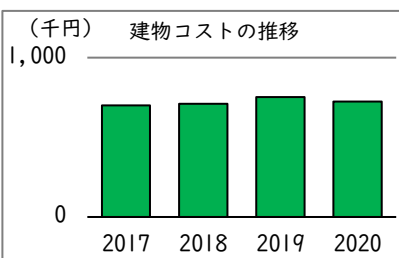
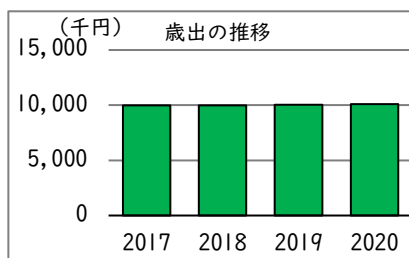
備考

# 施設名

200. 西府駅北・201. 西府駅南自転車駐車場共通

# 【 詳細情報 】

コスト状況		平成29年度 (2017)	平成30年度 (2018)	令和元年度 (2019)	令和2年度 (2020)
歳出（千円）		9,980	9,993	10,038	10,097
建物コスト	建物コスト	700	711	753	725
	施設管理委託費	19	19	20	20
	光熱水費	681	691	734	706
事業運営コスト	事業運営コスト	9,280	9,282	9,284	9,372
	事業運営委託費	9,240	9,240	9,237	9,322
	その他	40	42	47	50
	人件費	0	0	0	0
	施設修繕費	0	0	0	0
	施設整備費	0	0	0	0
	指定管理料	0	0	0	0
減価償却費		5,418	5,418	5,418	5,418
歳入（千円）		18,836	19,419	18,947	14,753
	使用料及び手数料	18,836	19,419	18,947	14,753
	その他	0	0	0	0

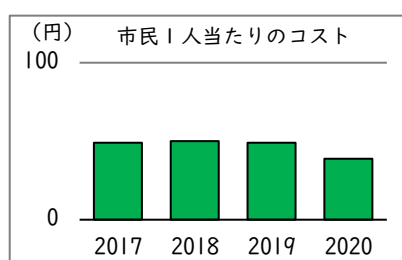
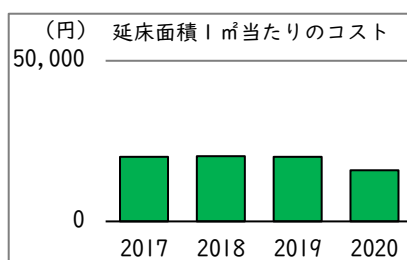
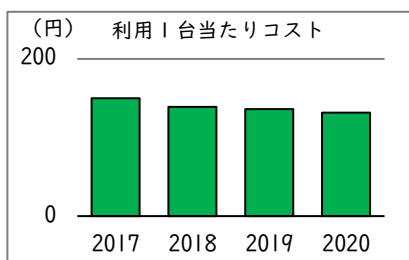


備考

※ 西府駅北・南自転車駐車場のコストは共通

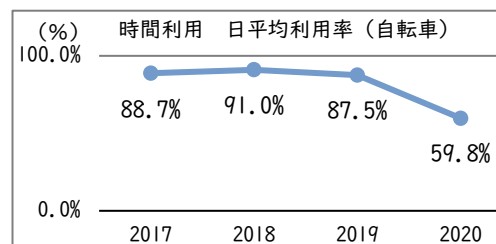
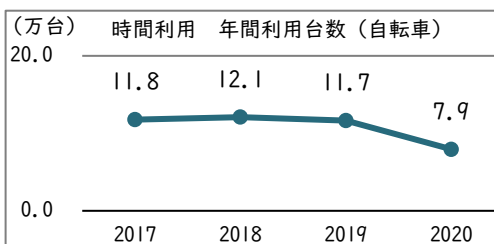
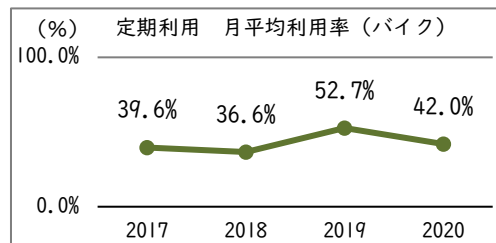
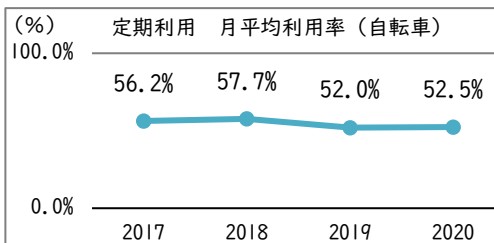
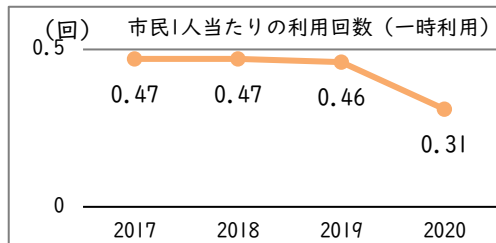
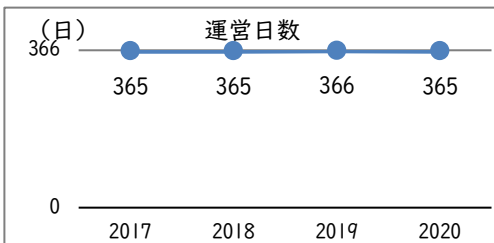
## 単位当たりコスト状況

	平成29年度 (2017)	平成30年度 (2018)	令和元年度 (2019)	令和2年度 (2020)
利用1台当たりコスト	150 円	139 円	136 円	131 円
延床面積1㎡当たりコスト	20,072 円	20,305 円	20,147 円	15,901 円
市民1人当たりコスト	49 円	50 円	49 円	39 円



# 施設名 202. 多磨霊園駅北自転車駐車場【 詳細情報 】

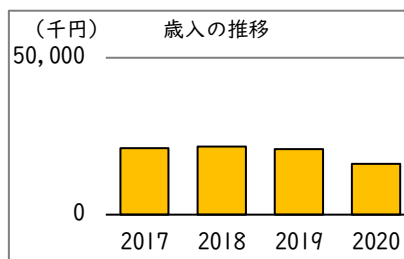
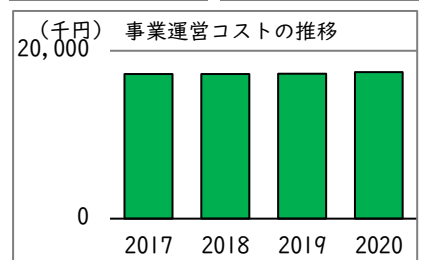
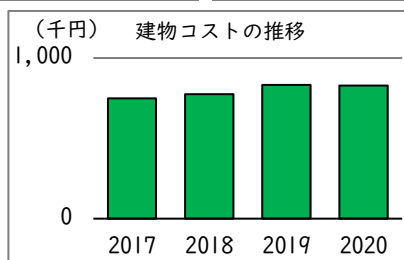
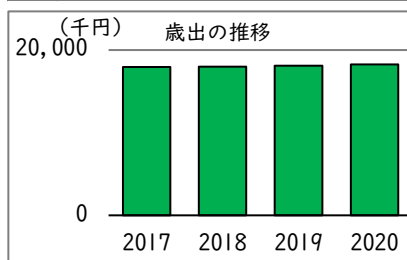
運営・利用状況			平成29年度 (2017)	平成30年度 (2018)	令和元年度 (2019)	令和2年度 (2020)
運営日数			365	365	366	365
定期利用	自転車	収容可能台数	935	935	935	935
		年間契約台数	6,311	6,469	5,836	5,887
		月平均利用台数	526	539	486	491
		月平均利用率	56.2%	57.7%	52.0%	52.5%
	バイク	収容可能台数	28	28	28	28
		年間契約台数	133	123	177	141
		月平均利用台数	11	10	15	12
		月平均利用率	39.6%	36.6%	52.7%	42.0%
時間使用	自転車	収容可能台数	364	364	364	364
		年間利用台数	117,838	120,859	116,539	79,402
		日平均利用台数	323	331	318	218
		日平均利用率	88.7%	91.0%	87.5%	59.8%
時間使用	バイク	収容可能台数	15	15	15	15
		年間利用台数	2,506	2,286	2,077	1,351
		日平均利用台数	7	6	6	4
		日平均利用率	45.8%	41.8%	37.8%	24.7%
市民1人当たり利用回数（時間使用			0.47	0.47	0.46	0.31



備考

## コスト状況

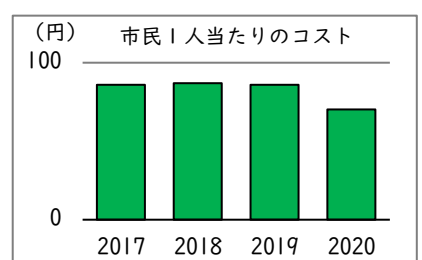
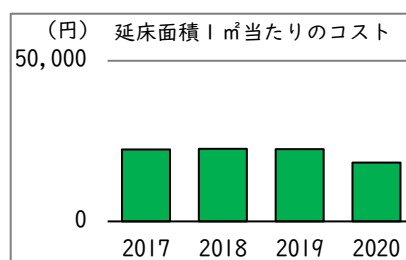
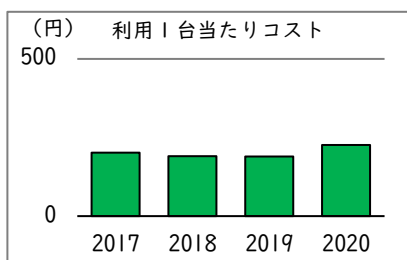
	平成29年度 (2017)	平成30年度 (2018)	令和元年度 (2019)	令和2年度 (2020)
歳出（千円）	17,960	17,987	18,116	18,269
建物コスト	749	774	833	828
施設管理委託費	32	31	32	31
光熱水費	717	743	801	797
事業運営コスト	17,211	17,213	17,283	17,441
事業運営委託費	17,175	17,175	17,246	17,404
その他	36	38	37	37
人件費	0	0	0	0
施設修繕費	0	0	0	0
施設整備費	0	0	0	0
指定管理料	0	0	0	0
減価償却費	5,350	5,350	5,350	5,350
歳入（千円）	21,147	21,654	20,896	16,186
使用料及び手数料	21,147	21,654	20,896	16,186
その他	0	0	0	0



備考

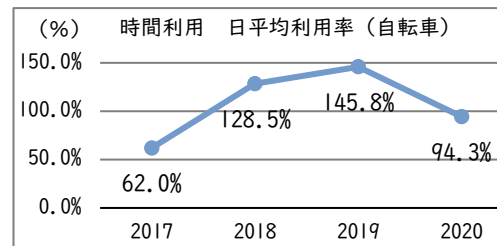
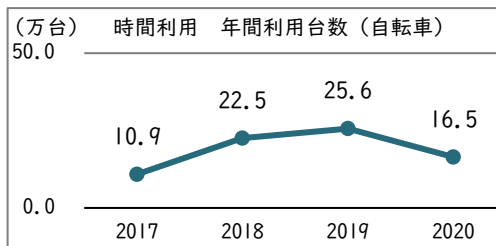
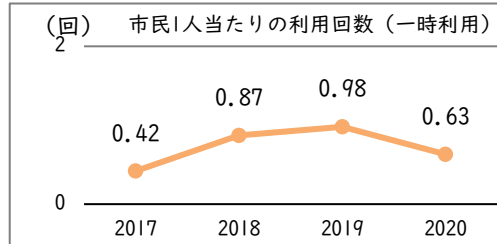
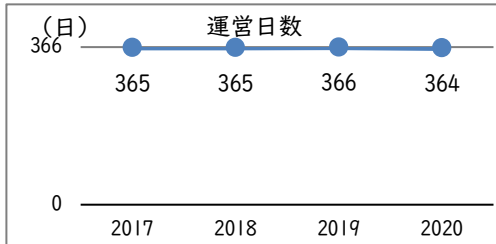
## 単位当たりコスト状況

	平成29年度 (2017)	平成30年度 (2018)	令和元年度 (2019)	令和2年度 (2020)
利用1台当たりコスト	202 円	191 円	190 円	226 円
延床面積1㎡当たりコスト	22,401 円	22,640 円	22,541 円	18,361 円
市民1人当たりコスト	86 円	87 円	86 円	70 円



# 施設名 203.府中駅南自転車駐車場【 詳細情報 】

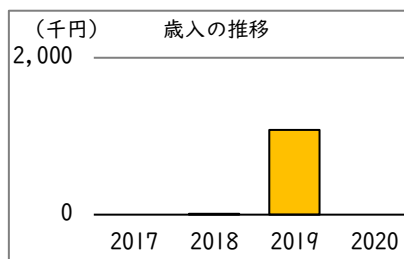

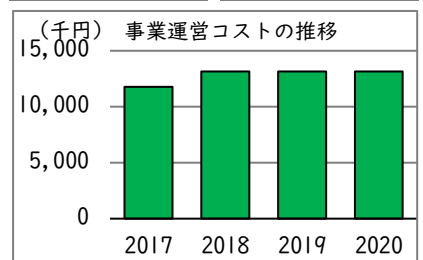

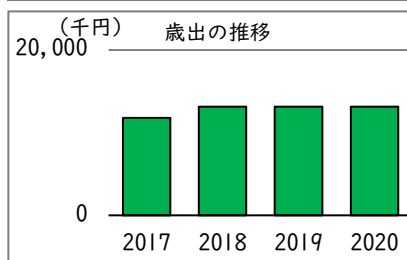
運営・利用状況		平成29年度 (2017)	平成30年度 (2018)	令和元年度 (2019)	令和2年度 (2020)
時間 使用 自転車	運営日数	365	365	366	364
	収容可能台数	480	480	480	480
	年間利用台数	108,683	225,064	256,209	164,844
	日平均利用台数	298	617	700	453
	日平均利用率	62.0%	128.5%	145.8%	94.3%
市民1人当たり利用回数（時間使用）		0.42	0.87	0.98	0.63



備考

## コスト状況

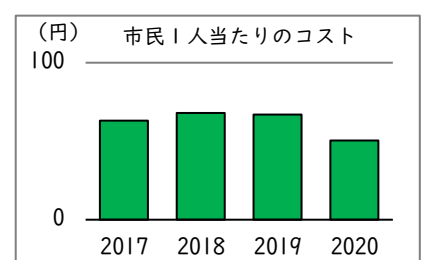
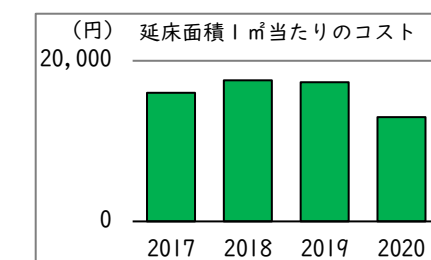
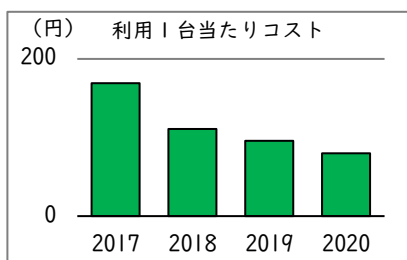
	平成29年度 (2017)	平成30年度 (2018)	令和元年度 (2019)	令和2年度 (2020)
歳出（千円）	11,789	13,152	13,152	13,152
建物コスト	0	0	0	0
施設管理委託費	0	0	0	0
光熱水費	0	0	0	0
事業運営コスト	11,789	13,152	13,152	13,152
事業運営委託費	0	0	0	0
その他	11,789	13,152	13,152	13,152
人件費	0	0	0	0
施設修繕費	0	0	0	0
施設整備費	0	0	0	0
指定管理料	0	0	0	0
減価償却費	6,083	7,304	7,304	7,304
歳入（千円）	0	9	1,079	0
使用料及び手数料	0	0	0	0
その他	0	9	1,079	0



備考

## 単位当たりコスト状況

	平成29年度 (2017)	平成30年度 (2018)	令和元年度 (2019)	令和2年度 (2020)
利用1台当たりコスト	169 円	111 円	96 円	80 円
延床面積1㎡当たりコスト	15,997 円	17,556 円	17,328 円	12,996 円
市民1人当たりコスト	63 円	68 円	67 円	51 円



# 施設名

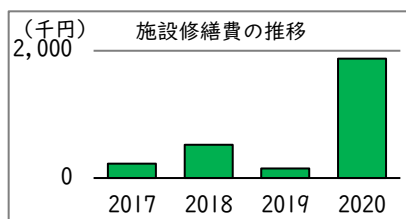
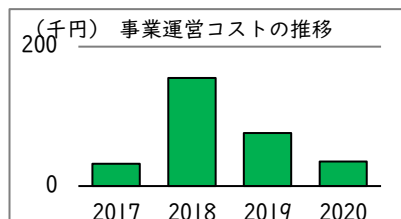
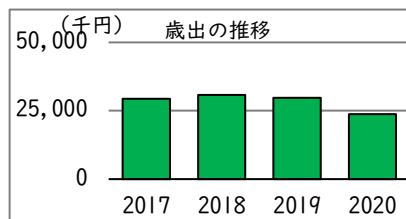
# 自転車駐車場共通

施設  
所管部署

生活環境部  
地域安全対策課

## コスト状況

	平成29年度 (2017)	平成30年度 (2018)	令和元年度 (2019)	令和2年度 (2020)
歳出（千円）	29,376	30,810	29,770	23,754
建物コスト	0	0	0	0
施設管理委託費	0	0	0	0
光熱水費	0	0	0	0
事業運営コスト	32	155	76	35
事業運営委託費	0	0	0	0
その他	32	155	76	35
人件費	29,116	30,132	29,543	21,844
施設修繕費	228	523	151	1,874
施設整備費	0	0	0	0
指定管理料	0	0	0	0
減価償却費	-	-	-	-
歳入（千円）	0	0	0	0
使用料及び手数料	0	0	0	0
その他	0	0	0	0



備 考





# 公共施設カルテ（令和２年度版） （詳細版）

発 行 日 令和３年１２月

編集・発行 府中市行政管理部建築施設課

〒１８３－８７０３ 東京都府中市宮西町２丁目２４番地

電 話 ０４２－３６４－４１１１（代表）

０４２－３３５－４３５８（直通）

FAX ０４２－３６６－７７５２

ホームページ <http://www.city.fuchu.tokyo.jp/>