

公共施設カルテ (令和5年度版)

府 中 市

目 次

■ 目次及び作成における前提・備考

■ 各施設の状況について

1. 市民文化系施設

1-1	市民会館	1
1-2	府中の森芸術劇場	2
1-3	府中の森芸術劇場分館	3
1-4	市民活動センター「プラッツ」	4
1-5	旧府中グリーンプラザ分館	5
1-6	男女共同参画センター「フュール」	6

2. 社会教育系施設

2-1. 社会教育系施設

2-1-1	郷土の森博物館	7
2-1-2	ふるさと府中歴史館	8
2-1-3	美術館	9
2-1-4	生涯学習センター	10

2-2. 図書館

2-2-1	中央図書館	11
2-2-2 ~ 2-2-13	地区図書館（12施設）	12
2-2-14	国史跡武蔵府中熊野神社古墳展示館	24

3. 文化センター

3-1 ~ 3-11	文化センター（11施設）	25
------------	--------------	----

4. スポーツ施設

4-1. 体育館

4-1-1	総合体育館（郷土の森総合体育館）	36
4-1-2 ~ 4-1-7	地域体育館等（6施設）	37

4-2. プール

4-2-1	市民総合プール（郷土の森総合プール）	43
4-2-2	美好水遊び広場	44
4-2-3 ~ 4-2-4	地域プール（2施設）	45

4-3. 陸上競技場

4-3-1	市民陸上競技場	47
-------	---------	----

4-4. 野球場

4-4-1 ~ 4-4-3	野球場（3施設）	48
---------------	----------	----

4-5. サッカー場

4-5-1 ~ 4-5-2	サッカー場（2施設）	51
---------------	------------	----

4-6. 庭球場

4-6-1 ~ 4-6-14	庭球場（14施設）	53
----------------	-----------	----

5. 学校教育系施設

5-1. 小学校

5-1-1	～ 5-1-2 2	小学校（22施設）	67
-------	-----------	-----------	----

5-2. 中学校

5-2-1	～ 5-2-1 1	中学校（11施設）	89
-------	-----------	-----------	----

5-3. 学校教育系施設(その他)

5-3-1		学校給食センター	100
5-3-2		教育センター	101

6. 子育て支援系施設

6-1. 子育て支援系施設(その他)

6-1-1		子ども家庭支援センター「たっち」	102
6-1-2		子育て世代包括支援センター「みらい」	103

6-2. 保育所

6-2-1	～ 6-2-1 2	保育所（12施設）	104
-------	-----------	-----------	-----

6-3. 幼稚園

6-3-1		幼稚園（1施設）	116
-------	--	----------	-----

6-4. 学童クラブ

6-4-1	～ 6-4-2 5	学童クラブ（25施設）	117
-------	-----------	-------------	-----

7. 福祉・保健施設

7-1	～ 7-2	特別養護老人ホーム（2施設）	142
7-3		旧しみずがおか高齢者在宅サービスセンター	144
7-4		ふれあい会館	145
7-5		介護予防推進センター	146
7-6		心身障害者福祉センター「きずな」	147
7-7		保健センター	148
7-8		御休み処	149
7-9		喫茶・福祉ショップ「は～もにい」	150
7-10		子ども発達支援センター「はばたき」	151

8. 市営住宅

8-1	～ 8-2 0	市営住宅（20施設）	152
-----	---------	------------	-----

9. 宿泊施設

9-1		市民保養所「やちほ」	172
9-2		ハケ岳府中山荘	173

10. 行政系施設

10-1	～ 10-2	おもや、府中駅北第2庁舎	174
10-3		市政情報センター	176
10-4	～ 10-5	観光情報センター（2施設）	177
10-6		リサちゃんショップ「けやき」	179
10-7		府中特産品直売所	180
10-8		消費生活センター	181
10-9		リサイクルプラザ	182
10-10		府中市多文化共生センター「DIVE」	183
10-11		府中国際交流サロン	184
10-12		工業技術情報センター	185
10-13		中央防災センター	186
10-14		水防・防災ステーション	187

11. その他

11-1	～ 11-2	市営駐車場（2施設）	188
11-3	～ 11-8	自転車駐車場（6施設）	190
11-9		府中の森市民聖苑	196
11-10		平和島モーターボート競走場立体駐車場	197

■ 作成における前提・備考

- ・ 本書では、原則として注記がない限り、令和5（2023）年度の各種データを用いています。より詳細なデータについては、別冊の「公共施設カルテ（令和5年度版）（詳細版）」に記載しています。
- ・ 掲載している施設の所管については、令和6年4月1日時点での施設所管課を記載しています。
- ・ 本書が掲載する数値、金額などは、一定の条件のもとに対象施設を限定し集計等を行っているため、既に公表されている数値等と一致しない場合があります。
- ・ 本書では、数値の端数処理を行っているため、個々の数値と、それらの合計値等が一致しない場合があります。
- ・ 複合施設では、施設ごとの専有面積を記載しているため、施設ごとの延床面積の合計が建物全体の延床面積と一致しない場合があります。
- ・ 作成に用いたデータは、原則として注記がない限り「府中市統計書」、「事務報告書」、「施策の成果」及び各施設の所管課から提供を受けた資料を用いています。

■ 記載内容の説明

施設名 ○-○.●●センター

施設
所管部署

●●部
●●課

基本情報①

所在地	府中市●●町Ⅰ丁目Ⅰ番地
設置根拠②	-
所有形態③	市所有
施設概要④	●●するための施設。
アクセス⑤	●●駅
防災情報⑥	-

施設外観

施設写真	
用途地域	第一種中高層住居専用地域
高度地区	第二種高度地区
法定建ぺい率	60%
法定容積率	200%

建物情報⑦

施設 全体 ⑧	建物総延床面積	6,000 m ²	環境 配慮 ⑩	屋上緑化	-	雨水利用	-
	敷地面積	10,000 m ²	バリア フリー⑪	太陽熱利用	-	その他	-
	建築面積			太陽光発電	-		
	建物棟数	2 棟	耐震 性能⑫	だれでもトイレ	○	段差対応	○
	合築・併存情報⑨	●●		エレベーター	○		
主要 建物 ⑬	名称	●●センター	階数（施設部分）	地上2階、地下1階			
	延床面積	3,500 m ²	主たる構造	RC造			
	経過年数⑭	27 年	主な用途	市民文化系施設			
	建築年度	平成 8 年度					

運営情報⑮

運営形態⑯	直営
事業者名	-
期間	-
開館時間	10:00～17:30
運営日数	365日
定休日⑰	年末年始

運営人員⑱

運営人員	2 人（ - 人 ）
一般	0 人（ - 人 ）
会計年度	0 人（ - 人 ）
その他	2 人（ - 人 ）

利用状況⑲

年間利用者数⑳	36,500 人
1日当たり平均利用者数㉑	100 人
市民1人当たり利用回数㉒	0.14 回

コスト状況㉓

歳出㉔	5,000 千円	利用者1人当たりコスト㉕	455 円/人
歳入㉕	100 千円	延床面積1㎡当たりコスト㉖	455 円/㎡
		市民1人当たりコスト㉗	500 円/人

備考

--

①基本情報

■施設の所在地や規模、事業概要など施設の基本的な状況について記載

- ② 設 置 根 拠 : 施設の設置に係る根拠となる条例や規則等を記載
- ③ 所 有 形 態 : 施設の所有に関する情報を記載
- ④ 施 設 概 要 : 原則、『第3次府中市公共施設マネジメント推進プラン』に掲載している各施設の「目的」を記載
- ⑤ ア ク セ ス : 施設までの交通手段（目安徒歩15分）を記載
- ⑥ 防 災 情 報 : 当該施設に係る防災情報を記載

⑦建物情報

■施設の建物（ハード面）状況について記載

- ⑧施 設 全 体 : 当該施設を構成する建物の情報を記載
- ⑨合築・併存状況 : 同じ建物内に入っている施設や敷地内に併設されている施設を記載
- ⑩環 境 配 慮 : 屋上緑化や太陽光発電など環境負荷を低減する設備等の導入状況を記載
- ⑪バ リ ア フ リ ー : だれでもトイレ、エレベーター、施設（建物）入口の段差について対応状況を記載
- ⑫耐 震 性 能 : 所定の耐震性能を有するものは「○」、耐震補強が必要な建物は、「要対策」と記載
- ⑬主 要 建 物 : 複数棟で構成される施設の場合、原則最も古く、主たる用途で使用している棟について記載
- ⑭経 過 年 数 : 令和5年度末時点の経過年数を記載

⑮運営情報

■施設の運営（ソフト面）状況について記載

- ⑯運 営 形 態 : 施設の管理形態について、「直営」（業務委託含む）や「指定管理者」、「PFI」などの運営体制を記載
- ⑰定 休 日 : 臨時休館日を除く定期的な休館日を記載

⑮運営人員

■通常施設に常駐している人員数

⑰利用状況

- ⑳年 間 利 用 者 数 : 施設全体の利用者数を記載
- ㉑1日当たり平均利用者数 : 施設全体の利用者数を運営日数で割った、1日当たりの平均利用者数を記載
- ㉒市民1人当たり利用回数 : 市民1人当たりに換算する場合の人口は、令和6年1月1日時点の人口を用いる。（26万78人）

㉓コスト状況

■施設を維持管理、運営していくための支出と使用料などの収入の状況についての情報を記載

- ㉔ 歳 出 : 市が負担する経費
- ㉕ 歳 入 : 市への収入
- ㉖利用者1人当たりコスト : 利用者1人当たりに掛かるコストを記載
- ㉗延床面積1㎡当たりコスト : 延床面積1㎡当たりに掛かるコストを記載
- ㉘市民1人当たりコスト : 市民1人当たりに掛かるコストを記載。なお、算出には令和6年1月1日時点の人口を用いる。

施設名

1-1. 市民会館

施設
所管部署

文化スポーツ部
文化生涯学習課

基本情報		施設外観	
所在地	府中市府中町2丁目24番地 (ルミエール府中内)		
設置根拠	府中市市民会館条例		
所有形態(建物/土地)	市所有/市所有地		
施設概要	市民の福祉を増進し、かつ、地域社会の向上を図るための施設。		
アクセス	京王線「府中駅」 京王バス「ルミエール府中」		
防災情報	二次避難所	用途地域	第一種中高層住居専用地域
		高度地区	第二種高度地区
		建ぺい率	60%
		容積率	200%

建物情報							
施設全体	建物総延床面積	14,190 ㎡	環境配慮	屋上緑化	○	雨水利用	○
	敷地面積	5,863 ㎡		太陽熱利用	-	その他	-
	建築面積	-		太陽光発電	○		
	建物棟数	1 棟		バリアフリー	だれでもトイレ	○	段差対応
	合築・併存情報	中央図書館	エレベーター		○		
			耐震性能	○			
主要建物	名称	市民会館	階数（施設部分）※1		ルミエール府中地上1～2階		
	延床面積	4,546 ㎡	主たる構造		SRC造		
	経過年数	17 年	主な用途		市民文化系施設		
	建築年度	平成19 年度					

運営情報		運営人員	
運営形態	指定管理、PFI	運営人員(うち指定管理者)	
事業者名	※2		
期間	※2		
運営時間	9:00～22:00		
運営日数	322日	一般(〃)	
定休日	第1火曜日、年末年始、臨時休館日	5 人 (5 人)	
		会計年度(〃)	
		0 人 (0 人)	
		その他	
		3 人 (- 人)	

利用状況

年間利用者数	105,168 人
1日当たり平均利用者数	327 人
市民1人当たり利用回数	0.40 回/年

コスト状況

歳出	166,665 千円	利用者1人当たりコスト	1,014 円/人
歳入	0 千円	延床面積1㎡当たりコスト	23,464 円/㎡
		市民1人当たりコスト	410 円/人

備考
※1 ルミエール府中の建物全体としては、地上5階地下1階。
※2 令和4年9月まで 【指定管理者】株式会社京王設備サービス 【PFI事業者】PFI府中市民会館・中央図書館株式会社 令和4年10月から令和19年9月まで 【指定管理者・PFI事業者】第2期PFI府中市民会館・中央図書館株式会社

施設名 1-2. 府中の森芸術劇場

施設
所管部署

文化スポーツ部
文化生涯学習課

基本情報

所在地	府中市浅間町1丁目2番地
設置根拠	府中市立府中の森芸術劇場条例
所有形態(建物/土地)	市所有/市所有地
施設概要	市民の芸術文化活動の振興を図るための施設。
アクセス	京王線「東府中駅」 ちゅうバス「芸術劇場」
防災情報	-

施設外観

	
用途地域	第二種住居地域
高度地区	第二種高度地区
建ぺい率	60%
容積率	200%

建物情報

施設全体	建物総延床面積	31,088 m ²	環境 配慮	屋上緑化	-	雨水利用	-
	敷地面積	16,288 m ²		太陽熱利用	-	その他	-
	建築面積	-		太陽光発電	-		
	建物棟数	1 棟	バリア フリー	だれでもトイレ	○	段差対応	○
	合築・併存情報	-		エレベーター	○		
			耐震 性能		○		
主要建物	名称	府中の森芸術劇場	階数（施設部分）		地上3階、地下2階		
	延床面積	31,088 m ²	主たる構造		SRC造		
	経過年数	34 年	主な用途		市民文化系施設		
	建築年度	平成2 年度					

運営情報

運営形態	指定管理
事業者名	公益財団法人府中文化振興財団
期間	令和3年4月1日～ 令和8年3月31日
開館時間	9:00～22:00
運営日数	325日
定休日	年末年始、臨時休館日

運営人員

運営人員(うち指定管理者)※1	- 人 (- 人)
一般	- 人 (- 人)
会計年度	- 人 (- 人)
その他	- 人 (- 人)

利用状況

年間利用者数	483,945 人
1日当たり平均利用者数	1,489 人
市民1人当たり利用回数	1.86 回/年

コスト状況

歳出	1,431,721 千円	利用者1人当たりコスト	2,958 円/人
歳入	52 千円	延床面積1㎡当たりコスト	46,054 円/㎡
		市民1人当たりコスト	5,508 円/人

備考

※1 運営人員について			
【平日】		【平日以外】	
一般(指定管理者)	・・・ 2～3人	一般(指定管理者)	・・・ 2～3人
会計年度(指定管理者)	・・・ 6～7人	会計年度(指定管理者)	・・・ 6～7人
その他	・・・ 15～29人	その他	・・・ 15～29人

施設名 1-3. 府中の森芸術劇場分館

施設
所管部署

文化スポーツ部
文化生涯学習課

基本情報

所在地	府中市宮町1丁目100番地 (商業施設内)
設置根拠	府中市立府中の森芸術劇場条例
所有形態(建物/土地)	区分所有
施設概要	4つの音楽練習室を備え、全室防音機能を施し、合唱、太鼓、バレエをはじめ、ヨガやリトミックなどで幅広く利用できる施設。
アクセス	京王線「府中駅」
防災情報	-

施設外観

	
用途地域	商業地域
高度地区	-
建ぺい率	80%
容積率	600%

建物情報

施設全体	建物総延床面積※1	22,132 m ²	環境配慮	屋上緑化	-	雨水利用	-
	敷地面積	6,732 m ²		太陽熱利用	-	その他	-
	建築面積	-		太陽光発電	-		
	建物棟数	1棟	バリアフリー	だれでもトイレ	○	段差対応	○
	合築・併存情報	商業施設、市政情報センター 市民活動センター「プラッツ」 府中国際交流サロン 消費生活センター		エレベーター	○		
主要建物	名称	府中の森芸術劇場分館	階数(施設部分)	地下2階			
	延床面積	484 m ²		SRC造			
	経過年数	7年		主な用途	市民文化系施設		
	建築年度	平成29年度					

運営情報

運営形態	指定管理
事業者名	公益財団法人府中文化振興財団
期間	令和4年4月1日～ 令和8年3月31日
開館時間	9:00～22:00
運営日数	359日
定休日	2月第4月曜日、年末年始

運営人員

運営人員(うち指定管理者)	4人(3人)
一般	1人(1人)
会計年度	2人(2人)
その他	1人(-人)

利用状況

年間利用者数	22,752人
1日当たり平均利用者数	63人
市民1人当たり利用回数	0.09回/年

コスト状況

歳出	42,120千円	利用者1人当たりコスト	1,851円/人
歳入	0千円	延床面積1㎡当たりコスト	87,025円/㎡
		市民1人当たりコスト	162円/人

備考

※1 区分所有につき、公共での所有分のみ示す。

施設名 1-4. 市民活動センター「プラッツ」

施設
所管部署

市民協働推進部
協働共創推進課

基本情報

所在地	府中市宮町1丁目100番 (商業施設内)
設置根拠	府中市市民活動センター条例
所有形態(建物/土地)	区分所有
施設概要	市民活動及び市民協働をより一層推進するための拠点施設。
アクセス	京王線「府中駅」
防災情報	-

施設外観

	
用途地域	商業地域
高度地区	-
建ぺい率	80%
容積率	600%

建物情報

施設全体	建物総延床面積※1	22,132 m ²	環境配慮	屋上緑化	-	雨水利用	-
	敷地面積	6,732 m ²	バリアフリー	太陽熱利用	-	その他	-
	建築面積	-		太陽光発電	-		
	建物棟数	1 棟		だれでもトイレ	○	段差対応	○
	合築・併存情報	商業施設、市政情報センター 府中市多文化共生センター「DIVE」 消費生活センター 府中の森芸術劇場分館	エレベーター	○			
主要建物	名称	市民活動センター「プラッツ」	階数(施設部分)	ル・シーニュ5・6階			
	延床面積	5,929 m ²	主たる構造	SRC造			
	経過年数	7 年	主な用途	市民文化系施設			
	建築年度	平成29 年度	耐震性能	○			

運営情報

運営形態	指定管理
事業者名	府中市市民活動センター運営グループ
期間	平成29年4月1日～ 令和5年3月31
運営時間	8:30～22:00
運営日数	359日
定休日	12月29日～1月3日、2月の 第3月曜日(祝日の場合は 火曜日)

運営人員

運営人員(うち指定管理者)	17 人 (17 人)
一般(〃)	14 人 (14 人)
会計年度(〃)	3 人 (3 人)
その他	0 人 (0 人)

利用状況

年間利用者数	179,528 人
1日当たり平均利用者数	500 人
市民1人当たり利用回数	0.69 回/年

コスト状況

歳出	286,517 千円	利用者1人当たりコスト	1,596 円/人
歳入	0 千円	延床面積1㎡当たりコスト	48,325 円/㎡
		市民1人当たりコスト	1,102 円/人

備考

※1 区分所有につき、公共での所有分のみ示す。

施設名 1-5. 旧府中グリーンプラザ分館

施設
所管部署

生活環境部
資源循環推進課

基本情報

所在地	府中市寿町1丁目1番地
設置根拠	-
所有形態(建物/土地)	市所有/一部借地
施設概要	市民文化の向上を図るとともに、コミュニティ活動を増進するための施設。
アクセス	京王線「府中駅」
防災情報	-

施設外観

	
用途地域	商業地域
高度地区	-
建ぺい率	80%
容積率	500%

建物情報

施設全体	建物総延床面積	1,350 m ²	環境配慮	屋上緑化	-	雨水利用	-
	敷地面積	830 m ²		太陽熱利用	-	その他	-
	建築面積	-		太陽光発電	-		
	建物棟数	1 棟	バリアフリー	だれでもトイレ	○	段差対応	○
	合築・併存情報	リサちゃんショップ「けやき」 喫茶・福祉ショップ「は～もにい」 府中特産品直売所		エレベーター	○		
主要建物	名称	旧府中グリーンプラザ分館	階数(施設部分)	地上2階			
	延床面積	1,350 m ²		S造			
	経過年数	28 年		主な用途			
	建築年度	平成8 年度	耐震性能	○			

運営情報

運営形態	直営
事業者名	-
期間	-
開館時間	10:00～17:30
運営日数	307日
定休日	毎週水曜日、年末年始

運営人員

運営人員	2 人 (- 人)
一般	0 人 (- 人)
会計年度	0 人 (- 人)
その他	2 人 (- 人)

利用状況

年間利用者数	-
1 日当たり平均利用者数	-
市民1 人当たり利用回数	-

コスト状況

歳出	25,094 千円	利用者1 人当たりコスト	-
歳入	1,956 千円	延床面積1 m ² 当たりコスト	18,588 円/m ²
		市民1 人当たりコスト	96 円/人

備考

施設名 1-6. 男女共同参画センター「フチャール」

施設
所管部署

市民協働推進部
多様性社会推進課

基本情報

所在地	府中市住吉町1丁目84番地 (商業施設内)
設置根拠	府中市男女共同参画センター条例
所有形態(建物/土地)	区分所有
施設概要	市民に女性問題に関する学習の機会並びに交流及び活動の場を提供し、女性を取り巻く問題の解決及び男女共同参画社会の実現に寄与するための施設。
アクセス	京王線「中河原駅」
防災情報	-

施設外観

	
用途地域	商業地域
高度地区	-
建ぺい率	80%
容積率	400%

建物情報

施設全体	建物総延床面積	5,028 ㎡	環境 配慮	屋上緑化	-	雨水利用	-
	敷地面積	5,601 ㎡		太陽熱利用	-	その他	-
	建築面積	4,245 ㎡		太陽光発電	-		
	建物棟数	1 棟	バリア フリー	だれでもトイレ	○	段差対応	○
	合築・併存情報	商業施設 府中国際交流サロン		エレベーター	○		
主要建物			耐震 性能		○		
	名称	男女共同参画センター	階数（施設部分）	ステーザ府中中河原4階			
	延床面積	1,656 ㎡	主たる構造	SRC造			
	経過年数	30 年	主な用途	行政系施設			
	建築年度	平成6 年度					

運営情報

運営形態	直営
事業者名	-
期間	-
運営時間	9:00~22:00
運営日数	334日
定休日	年末年始、臨時休館日

運営人員

運営人員※1	15 人 (- 人)
一般	9 人 (- 人)
会計年度	4 人 (- 人)
その他	2 人 (- 人)

利用状況

年間利用者数	39,318 人
1日当たり平均利用者数	118 人
市民1人当たり利用回数	0.15 回/年

コスト状況

歳出	135,286 千円	利用者1人当たりコスト	3,441 円/人
歳入	1,189 千円	延床面積1㎡当たりコスト	26,907 円/㎡
		市民1人当たりコスト	520 円/人

備考

※1 平日の運営人員。平日以外は、会計年度4人、その他2人。

施設名 2-1-1. 郷土の森博物館

施設
所管部署

文化スポーツ部
ふるさと文化財課

基本情報

所在地	府中市南町6丁目32番地
設置根拠	府中市郷土の森博物館条例
所有形態(建物/土地)	市所有/市所有地
施設概要	市民の教育、学術及び文化の発展に寄与するための施設。
アクセス	京王バス「郷土の森正門前」 ちゅうバス「南町2丁目」、「芝間稲荷神社」
防災情報	-

施設外観



用途地域	第一種中高層住居専用地域
高度地区	第一種高度地区
建ぺい率	40%
容積率	100%

建物情報

施設全体	建物総延床面積	10,994 m ²	環境配慮	屋上緑化	-	雨水利用	-
	敷地面積	36,913 m ²		太陽熱利用	-	その他	-
	建築面積	-		太陽光発電	-		
	建物棟数	13 棟	バリアフリー	だれでもトイレ	○	段差対応	○
	合築・併存情報	休憩所等		エレベーター	○		
主要建物	名称	博物館本館	階数(施設部分)	地上2階、地下1階			
	延床面積	6,917 m ²	主たる構造	SRC造			
	経過年数	37 年	主な用途	社会教育系施設			
	建築年度	昭和62 年度	耐震性能	○			

運営情報

運営形態	指定管理
事業者名	府中市郷土の森博物館運営グループ
期間	平成28年4月1日～令和10年3月31日
運営時間	9:00～17:00
運営日数	279日
定休日	月曜日(祝日の場合は、その翌日)、年末年始、臨時休館日

運営人員

運営人員(うち指定管理者)※1	- 人 (- 人)
一般(〃)	- 人 (- 人)
会計年度(〃)	- 人 (- 人)
その他	- 人 (- 人)

利用状況

年間利用者数	289,230 人
1日当たり平均利用者数	1,037 人
市民1人当たり利用回数	1.11 回/年

コスト状況

歳出	1,326,333 千円	利用者1人当たりコスト	4,586 円/人
歳入	256,000 千円	延床面積1㎡当たりコスト	120,642 円/㎡
		市民1人当たりコスト	5,100 円/人

備考

※1 運営人員について(いずれも指定管理者)	
【平日】	【平日以外】
一般9人	一般9人
会計年度12～17人	会計年度16～21人

施設名 2-1-2. ふるさと府中歴史館

施設
所管部署

文化スポーツ部
ふるさと文化財課

基本情報

所在地	府中市宮町3丁目1番地
設置根拠	府中市立ふるさと府中歴史館条例
所有形態(建物/土地)	市所有/市所有地
施設概要	本市の歴史、文化に関する教育の振興を図ることにより、市民の郷土に対する理解を深め、市民のふるさと府中を愛する心を育むための施設。
アクセス	京王線「府中駅」 JR南武線・武蔵野線「府中本町駅」
防災情報	-

施設外観

	
用途地域	第一種中高層住居専用地域
高度地区	第二種高度地区
建ぺい率	60%
容積率	200%

建物情報

施設全体	建物総延床面積	2,376 ㎡	環境配慮	屋上緑化	-	雨水利用	-
	敷地面積	2,112 ㎡		太陽熱利用	-	その他	-
	建築面積	-		太陽光発電	-		
	建物棟数	1 棟	バリアフリー	だれでもトイレ	○	段差対応	○
	合築・併存情報	宮町図書館		エレベーター	○		
主要建物	名称	ふるさと府中歴史館	階数(施設部分)	地上3階			
	延床面積	2,134 ㎡	主たる構造	RC造			
	経過年数	58 年	主な用途	社会教育系施設			
	建築年度	昭和41 年度					
			耐震性能	○			

運営情報

運営形態	直営
事業者名	-
期間	-
開館時間	9:00~17:00
運営日数	309日
定休日	月曜日(月曜が休日の場合は直後の平日)、5月3日~5月5日の期間は1階国府資料展示室のみ開室、年末年始

運営人員

運営人員※1	34 人 (- 人)
一般	16 人 (- 人)
会計年度	17 人 (- 人)
その他	1 人 (- 人)

利用状況

年間利用者数	137,135 人
1日当たり平均利用者数	444 人
市民1人当たり利用回数	0.53 回/年

コスト状況

歳出	22,432 千円	利用者1人当たりコスト	164 円/人
歳入	0 千円	延床面積1㎡当たりコスト	10,514 円/㎡
		市民1人当たりコスト	86 円/人

備考

※1 平日の運営人員。平日以外は、一般1人、その他1人。

施設名

2-1-3. 美術館

施設
所管部署

文化スポーツ部
美術館

基本情報

所在地	府中市浅間町1丁目3番地
設置根拠	府中市美術館条例
所有形態(建物/土地)	市所有/借地
施設概要	市民の心豊かな文化的生活の享受に寄与するとともに、地域社会における美術教育及び美術文化の振興を図るための施設。
アクセス	京王線「東府中駅」 ちゅうバス「府中市美術館」
防災情報	-

施設外観

	
用途地域	第二種住居地域
高度地区	第二種高度地区
建ぺい率	60%
容積率	200%

建物情報

施設全体	建物総延床面積	7,795 m ²	環境 配慮	屋上緑化	-	雨水利用	○
	敷地面積	7,571 m ²		太陽熱利用	-	その他	-
	建築面積	3,762 m ²		太陽光発電	-		
	建物棟数	1 棟	バリア フリー	だれでもトイレ	○	段差対応	○
	合築・併存情報	-		エレベーター	○		
			耐震 性能		○		
主要建物	名称	美術館	階数（施設部分）	地上2階、地下1階			
	延床面積	7,795 m ²	主たる構造	SRC造			
	経過年数	24 年	主な用途	社会教育系施設			
	建築年度	平成12 年度					

運営情報

運営形態	直営
事業者名	-
期間	-
運営時間	10:00~17:00
運営日数	259日
定休日	月曜日(祝日の場合はその翌日)、国民の祝日の翌日、年末年始、展示替え期間

運営人員

運営人員※1	17 人 (- 人)
一般	14 人 (- 人)
会計年度	2.3 人 (- 人)
その他	1 人 (- 人)

利用状況

年間利用者数	206,235 人
1日当たり平均利用者数	796 人
市民1人当たり利用回数	0.79 回/年

コスト状況

歳出	466,622 千円	利用者1人当たりコスト	2,263 円/人
歳入	38,478 千円	延床面積1㎡当たりコスト	59,862 円/㎡
		市民1人当たりコスト	1,794 円/人

備考

※1 平日の運営人員。平日以外は、一般6人。

施設名 2-1-4. 生涯学習センター

施設
所管部署

文化スポーツ部
文化生涯学習課

基本情報

所在地	府中市浅間町1丁目7番地
設置根拠	府中市生涯学習センター条例
所有形態(建物/土地)	市所有/市所有地
施設概要	市民の生涯学習の振興を図り、市民生活の充実に寄与するための施設。
アクセス	京王線「東府中駅」 ちゅうバス「生涯学習センター」
防災情報	二次避難所

施設外観



用途地域	第二種住居地域
高度地区	第二種高度地区
建ぺい率	60%
容積率	200%

建物情報

施設全体	建物総延床面積	20,383 m ²	環境配慮	屋上緑化	-	雨水利用	○
	敷地面積	10,124 m ²		太陽熱利用	-	その他	-
	建築面積	-		太陽光発電	-		
	建物棟数	1 棟	バリアフリー	だれでもトイレ	○	段差対応	○
	合築・併存情報	生涯学習センター図書館		エレベーター	○		
主要建物	名称	生涯学習センター	階数(施設部分)	地上4階、地下1階			
	延床面積	19,276 m ²	主たる構造	SRC造			
	経過年数	32 年	主な用途	社会教育系施設			
	建築年度	平成4 年度					

運営情報

運営形態	指定管理
事業者名	ミズノ・KPBグループ
期間	令和5年4月1日 ～令和8年3月31日
運営時間	9:00～22:00
運営日数	342日
定休日	第1月曜日(月曜日が祝日のときはその翌日)、年末年始、臨時休館日

運営人員

運営人員(うち指定管理者)※1	11 人(11 人)
一般(人)	1 人(1 人)
会計年度(人)	10 人(10 人)
その他	0 人(- 人)

利用状況

年間利用者数	270,432 人
1日当たり平均利用者数	791 人
市民1人当たり利用回数	1.04 回/年

コスト状況

歳出	398,575 千円	利用者1人当たりコスト	1,474 円/人
歳入	3,807 千円	延床面積1㎡当たりコスト	20,678 円/㎡
		市民1人当たりコスト	1,533 円/人

備考

※1 平日日中の運営人員。

【平日夜間】

一般(指定管理者) 1人
会計年度(指定管理者) 10人

【平日以外日中】

一般(指定管理者) 1人
会計年度(指定管理者) 10人

【平日以外夜間】

一般(指定管理者) 1人
会計年度(指定管理者) 10人

施設名

2-2-1. 中央図書館

施設
所管部署

文化スポーツ部
図書館

基本情報

所在地	府中市府中町2丁目24番地 (ルミエール府中内)
設置根拠	府中市立図書館条例
所有形態(建物/土地)	市所有/市所有地
施設概要	市民が、文化、教養その他社会教育の向上を図るための施設。
アクセス	京王線「府中駅」 京王バス「ルミエール府中」
防災情報	二次避難所

施設外観

	
用途地域	第一種中高層住居専用地域
高度地区	第二種高度地区
建ぺい率	60%
容積率	200%

建物情報

施設全体	建物総延床面積	14,190 m ²	環境配慮	屋上緑化	○	雨水利用	○
	敷地面積	5,863 m ²		太陽熱利用	-	その他	-
	建築面積	-		太陽光発電	○		
	建物棟数	1 棟	バリアフリー	だれでもトイレ	○	段差対応	○
	合築・併存情報	中央図書館		エレベーター	○		
			耐震性能	○			
主要建物	名称	中央図書館	階数（施設部分）※1	ルミエール府中3～5階			
	延床面積	6,077 m ²		主たる構造	SRC造		
	経過年数	17 年		主な用途	社会教育系施設		
	建築年度	平成19 年度					

運営情報

運営形態※2	PFI
事業者名	※3
期間	※3
運営時間	9:00～22:00
運営日数	322日
定休日	第1火曜日(休日と重なった場合は、翌平日)、 第3月曜日とその翌日(休日と重なった日は、翌平日)、 年末年始、特別整理日

運営人員

運営人員※4	49 人 (5 人)
一般(うち再任用)	22 人 (0 人)
会計年度(うち司書資格有り)	7 人 (5 人)
PFI事業者	20 人 (- 人)
備考②	※3 ・PFI府中市民会館・中央図書館株式会社 平成19年12月～令和4年9月 ・第2期PFI府中市民会館・中央図書館株式会社 令和4年10月～令和19年9月

利用状況

年間利用者数	540,734 人
1日当たり平均利用者数	1,679 人
市民1人当たりの利用回数	1.24 回/年

コスト状況

歳出	901,418 千円	利用者1人当たりコスト	3,185 円/人
歳入	985 千円	延床面積1㎡当たりコスト	148,333 円/㎡
		市民1人当たりコスト	3,466 円/人

備考①

※1	ルミエール府中の建物全体としては、地上5階地下1階。		
※2	運営のうち、レファレンスサービスやおはなし会などの児童サービス、ハンディキャップサービス等は直営で実施。		
※4	平日日中の運営人員。	【平日夜間】	【平日以外】
		一般0～2人	一般0～6人
		会計年度0～1人	会計年度0～2人
		P F I 事業者11～15人	P F I 事業者11～20人

施設名

2-2-2. 白系台図書館

施設
所管部署

文化スポーツ部
図書館

基本情報

所在地	府中市白系台1丁目60番地 (白系台文化センター内)
設置根拠	府中市立図書館条例
所有形態(建物/土地)	市所有/市所有地
施設概要	市民が、文化、教養その他社会教育の向上を図るための施設。
アクセス	京王線「多磨霊園駅」 西武多摩川線「白系台駅」
防災情報	-

施設外観

	
用途地域	第一種中高層住居専用地域
高度地区	第二種高度地区
建ぺい率	60%
容積率	200%

建物情報

施設全体	建物総延床面積	1,951 m ²	環境配慮	屋上緑化	-	雨水利用	-
	敷地面積	2,568 m ²		太陽熱利用	-	その他	-
	建築面積	-		太陽光発電	-		
	建物棟数	1 棟	バリアフリー	だれでもトイレ	○	段差対応	○
	合築・併存情報	白系台文化センター		エレベーター	○		
主要建物	名称	白系台図書館	階数(施設部分)	白系台文化センター3階			
	延床面積	207 m ²	主たる構造	RC造			
	経過年数	54 年	主な用途	社会教育系施設			
	建築年度	昭和45 年度	耐震性能	○			

運営情報

運営形態	直営
事業者名	-
期間	-
運営時間	9:00~17:00
運営日数	320日
定休日	第1・第3月曜日(休日と重なった場合は、翌平日)、祝日、年末年始、特別整理日

運営人員

運営人員	3 人 (2 人)
一般(うち再任用)	0 人 (0 人)
会計年度(うち司書資格有り)	3 人 (2 人)

利用状況

年間貸出者数	40,073 人
1日当たりの平均貸出者数	125 人
市民1人当たり貸出回数	0.16 回/年

コスト状況

歳出	15,006 千円	利用者1人当たりコスト	374 円/人
歳入	13 千円	延床面積1㎡当たりコスト	72,492 円/㎡
		市民1人当たりコスト	58 円/人

備考

施設名

2-2-3. 西府図書館

施設
所管部署

文化スポーツ部
図書館

基本情報

所在地	府中市西府町1丁目60番地 (西府文化センター内)
設置根拠	府中市立図書館条例
所有形態(建物/土地)	市所有/市所有地
施設概要	市民が、文化、教養その他社会教育の向上を図るための施設。
アクセス	JR南武線「西府駅」 京王バス「西府町二丁目」
防災情報	二次避難所

施設外観

	
用途地域	第一種中高層住居専用地域
高度地区	第二種高度地区
建ぺい率	60%
容積率	200%

建物情報

施設全体	建物総延床面積	1,923 m ²	環境配慮	屋上緑化	-	雨水利用	-
	敷地面積	3,245 m ²		太陽熱利用	-	その他	-
	建築面積	-		太陽光発電	-		
	建物棟数	1 棟	バリアフリー	だれでもトイレ	○	段差対応	○
	合築・併存情報	西府文化センター		エレベーター	○		
主要建物	名称	西府図書館	階数(施設部分)	西府文化センター3階			
	延床面積	246 m ²	主たる構造	RC造			
	経過年数	53 年	主な用途	社会教育系施設			
	建築年度	昭和46 年度	耐震性能	○			

運営情報

運営形態	直営
事業者名	-
期間	-
運営時間	9:00~17:00
運営日数	320日
定休日	第1・第3月曜日(休日と重なった場合は、翌平日)、祝日、年末年始、特別整理日

運営人員

運営人員	2 人 (1 人)
一般(うち再任用)	0 人 (0 人)
会計年度(うち司書資格有り)	2 人 (1 人)

利用状況

年間貸出者数	16,949 人
1日当たりの平均貸出者数	53 人
市民1人当たり貸出回数	0.07 回/年

コスト状況

歳出	9,610 千円	利用者1人当たりコスト	567 円/人
歳入	2 千円	延床面積1㎡当たりコスト	39,064 円/㎡
		市民1人当たりコスト	37 円/人

備考

施設名

2-2-4. 武蔵台図書館

施設
所管部署

文化スポーツ部
図書館

基本情報

所在地	府中市武蔵台2丁目2番地 (武蔵台文化センター内)
設置根拠	府中市立図書館条例
所有形態(建物/土地)	市所有/市所有地
施設概要	市民が、文化、教養その他社会教育の向上を図るための施設。
アクセス	京王バス「JAマインズ北山支店前」 ちゅうバス「武蔵台文化センター西」
防災情報	二次避難所

施設外観

	
用途地域	第一種中高層住居専用地域
高度地区	第二種高度地区
建ぺい率	60%
容積率	200%

建物情報

施設全体	建物総延床面積	1,902 m ²	環境配慮	屋上緑化	-	雨水利用	-
	敷地面積	2,877 m ²		太陽熱利用	-	その他	-
	建築面積	-		太陽光発電	-		
	建物棟数	1 棟	バリアフリー	だれでもトイレ	○	段差対応	○
	合築・併存情報	武蔵台文化センター		エレベーター	○		
主要建物	名称	武蔵台図書館	階数(施設部分)	武蔵台文化センター3階			
	延床面積	237 m ²	主たる構造	RC造			
	経過年数	51 年	主な用途	社会教育系施設			
	建築年度	昭和48 年度	耐震性能	○			

運営情報

運営形態	直営
事業者名	-
期間	-
運営時間	9:00~17:00
運営日数	320日
定休日	第1・第3月曜日(休日と重なった場合は、翌平日)、祝日、年末年始、特別整理日

運営人員

運営人員	2 人 (1 人)
一般(うち再任用)	0 人 (0 人)
会計年度(うち司書資格有り)	2 人 (1 人)

利用状況

年間貸出者数	25,566 人
1日当たりの平均貸出者数	80 人
市民1人当たり貸出回数	0.10 回/年

コスト状況

歳出	9,778 千円	利用者1人当たりコスト	382 円/人
歳入	6 千円	延床面積1㎡当たりコスト	41,258 円/㎡
		市民1人当たりコスト	38 円/人

備考

施設名

2-2-5. 新町図書館

施設
所管部署

文化スポーツ部
図書館

基本情報

所在地	府中市新町1丁目66番地 (新町文化センター内)
設置根拠	府中市立図書館条例
所有形態(建物/土地)	市所有/市所有地
施設概要	市民が、文化、教養その他社会教育の向上を図るための施設。
アクセス	京王バス「新町文化センター」 -
防災情報	二次避難所

施設外観

	
用途地域	第一種中高層住居専用地域
高度地区	第二種高度地区
建ぺい率	60%
容積率	200%

建物情報

施設全体	建物総延床面積	1,964 m ²	環境配慮	屋上緑化	-	雨水利用	-
	敷地面積	3,815 m ²		太陽熱利用	-	その他	-
	建築面積	-		太陽光発電	-		
	建物棟数	1 棟	バリアフリー	だれでもトイレ	○	段差対応	○
	合築・併存情報	新町文化センター		エレベーター	○		
主要建物	名称	新町図書館	階数(施設部分)	新町文化センター3階			
	延床面積	223 m ²	主たる構造	RC造			
	経過年数	51 年	主な用途	社会教育系施設			
	建築年度	昭和48 年度	耐震性能	○			

運営情報

運営形態	直営
事業者名	-
期間	-
運営時間	9:00~17:00
運営日数	320日
定休日	第1・第3月曜日(休日と重なった場合は、翌平日)、祝日、年末年始、特別整理日

運営人員

運営人員	2 人 (1 人)
一般(うち再任用)	0 人 (0 人)
会計年度(うち司書資格有り)	2 人 (1 人)

利用状況

年間貸出者数	17,532 人
1日当たりの平均貸出者数	55 人
市民1人当たり貸出回数	0.07 回/年

コスト状況

歳出	9,822 千円	利用者1人当たりコスト	560 円/人
歳入	3 千円	延床面積1㎡当たりコスト	44,044 円/㎡
		市民1人当たりコスト	38 円/人

備考

施設名

2-2-6. 住吉図書館

施設
所管部署

文化スポーツ部
図書館

基本情報

所在地	府中市住吉町1丁目61番地 (住吉文化センター内)
設置根拠	府中市立図書館条例
所有形態(建物/土地)	市所有/市所有地
施設概要	市民が、文化、教養その他社会教育の向上を図るための施設。
アクセス	京王線「中河原駅」 -
防災情報	二次避難所

施設外観

	
用途地域	第一種中高層住居専用地域
高度地区	第二種高度地区
建ぺい率	60%
容積率	200%

建物情報

施設全体	建物総延床面積	1,962 m ²	環境配慮	屋上緑化	-	雨水利用	-
	敷地面積	4,656 m ²		太陽熱利用	-	その他	-
	建築面積	-		太陽光発電	-		
	建物棟数	1 棟	バリアフリー	だれでもトイレ	○	段差対応	○
	合築・併存情報	住吉文化センター		エレベーター	○		
主要建物			耐震性能		○		
	名称	住吉図書館	階数(施設部分)	住吉文化センター3階			
	延床面積	255 m ²	主たる構造	RC造			
	経過年数	51 年	主な用途	社会教育系施設			
	建築年度	昭和48 年度					

運営情報

運営形態	直営
事業者名	-
期間	-
運営時間	9:00~17:00
運営日数	320日
定休日	第1・第3月曜日(休日と重なった場合は、翌平日)、祝日、年末年始、特別整理日

運営人員

運営人員	2 人 (1 人)
一般(うち再任用)	0 人 (0 人)
会計年度(うち司書資格有り)	2 人 (1 人)

利用状況

年間貸出者数	32,316 人
1日当たりの平均貸出者数	101 人
市民1人当たり貸出回数	0.13 回/年

コスト状況

歳出	9,893 千円	利用者1人当たりコスト	306 円/人
歳入	9 千円	延床面積1㎡当たりコスト	38,795 円/㎡
		市民1人当たりコスト	39 円/人

備考

施設名

2-2-7. 是政図書館

施設
所管部署

文化スポーツ部
図書館

基本情報

所在地	府中市是政2丁目20番地 (是政文化センター内)
設置根拠	府中市立図書館条例
所有形態(建物/土地)	市所有/一部借地
施設概要	市民が、文化、教養その他社会教育の向上を図るための施設。
アクセス	西武多摩川線「競艇場前駅」 ちゅうバス「是政文化センター」
防災情報	二次避難所

施設外観

	
用途地域	第一種中高層住居専用地域
高度地区	第二種高度地区
建ぺい率	60%
容積率	200%

建物情報

施設全体	建物総延床面積	1,937 m ²	環境配慮	屋上緑化	-	雨水利用	-
	敷地面積	2,685 m ²		太陽熱利用	-	その他	-
	建築面積	-		太陽光発電	-		
	建物棟数	1 棟	バリアフリー	だれでもトイレ	○	段差対応	○
	合築・併存情報	是政文化センター		エレベーター	○		
主要建物	名称	是政図書館	階数(施設部分)	是政文化センター3階			
	延床面積	246 m ²	主たる構造	RC造			
	経過年数	50 年	主な用途	社会教育系施設			
	建築年度	昭和49 年度	耐震性能	○			

運営情報

運営形態	直営
事業者名	-
期間	-
運営時間	9:00~17:00
運営日数	320日
定休日	第1・第3月曜日(休日と重なった場合は、翌平日)、祝日、年末年始、特別整理日

運営人員

運営人員	2 人 (1 人)
一般(うち再任用)	0 人 (0 人)
会計年度(うち司書資格有り)	2 人 (1 人)

利用状況

年間貸出者数	20,348 人
1日当たりの平均貸出者数	64 人
市民1人当たり貸出回数	0.08 回/年

コスト状況

歳出	9,864 千円	利用者1人当たりコスト	485 円/人
歳入	26 千円	延床面積1㎡当たりコスト	40,099 円/㎡
		市民1人当たりコスト	38 円/人

備考

施設名

2-2-8.紅葉丘図書館

施設
所管部署

文化スポーツ部
図書館

基本情報

所在地	府中市紅葉丘2丁目1番地 (紅葉丘文化センター内)
設置根拠	府中市立図書館条例
所有形態(建物/土地)	市所有/市所有地
施設概要	市民が、文化、教養その他社会教育の向上を図るための施設。
アクセス	西武多摩川線「多磨駅」 ちゅうバス「紅葉丘文化センター」
防災情報	二次避難所

施設外観

	
用途地域	第一種中高層住居専用地域
高度地区	第二種高度地区
建ぺい率	60%
容積率	200%

建物情報

施設全体	建物総延床面積	1,975 m ²	環境配慮	屋上緑化	-	雨水利用	-
	敷地面積	3,120 m ²		太陽熱利用	-	その他	-
	建築面積	-		太陽光発電	-		
	建物棟数	1 棟	バリアフリー	だれでもトイレ	○	段差対応	○
	合築・併存情報	紅葉丘文化センター		エレベーター	○		
主要建物	名称	紅葉丘図書館	階数(施設部分)	紅葉丘文化センター3階			
	延床面積	208 m ²	主たる構造	RC造			
	経過年数	49 年	主な用途	社会教育系施設			
	建築年度	昭和50 年度	耐震性能	○			

運営情報

運営形態	直営
事業者名	-
期間	-
運営時間	9:00~17:00
運営日数	320日
定休日	第1・第3月曜日(休日と重なった場合は、翌平日)、祝日、年末年始、特別整理日

運営人員

運営人員	2 人 (1 人)
一般(うち再任用)	0 人 (0 人)
会計年度(うち司書資格有り)	2 人 (1 人)

利用状況

年間貸出者数	24,761 人
1日当たりの平均貸出者数	77 人
市民1人当たり貸出回数	0.10 回/年

コスト状況

歳出	9,990 千円	利用者1人当たりコスト	403 円/人
歳入	5 千円	延床面積1㎡当たりコスト	48,031 円/㎡
		市民1人当たりコスト	39 円/人

備考

施設名

2-2-9. 押立図書館

施設
所管部署

文化スポーツ部
図書館

基本情報

所在地	府中市押立町5丁目4番地 (押立文化センター内)
設置根拠	府中市立図書館条例
所有形態(建物/土地)	市所有/市所有地
施設概要	市民が、文化、教養その他社会教育の向上を図るための施設。
アクセス	ちゅうバス「押立神社」 -
防災情報	二次避難所

施設外観

	
用途地域	第一種低層住居専用地域
高度地区	第一種高度地区
建ぺい率	40%
容積率	80%

建物情報

施設全体	建物総延床面積	1,276 m ²	環境配慮	屋上緑化	-	雨水利用	-
	敷地面積	1,698 m ²		太陽熱利用	-	その他	-
	建築面積	-		太陽光発電	-		
	建物棟数	1 棟	バリアフリー	だれでもトイレ	○	段差対応	○
	合築・併存情報	押立文化センター		エレベーター	○		
主要建物	名称	押立図書館	階数(施設部分)	押立文化センター2階			
	延床面積	156 m ²	主たる構造	RC造			
	経過年数	10 年	主な用途	社会教育系施設			
	建築年度	平成26 年度	耐震性能	○			

運営情報

運営形態	直営
事業者名	-
期間	-
運営時間	9:00~17:00
運営日数	320日
定休日	第1・第3月曜日(休日と重なった場合は、翌平日)、祝日、年末年始、特別整理日

運営人員

運営人員	2 人 (1 人)
一般(うち再任用)	0 人 (0 人)
会計年度(うち司書資格有り)	2 人 (1 人)

利用状況

年間貸出者数	15,676 人
1日当たりの平均貸出者数	49 人
市民1人当たり貸出回数	0.06 回/年

コスト状況

歳出	9,792 千円	利用者1人当たりコスト	625 円/人
歳入	4 千円	延床面積1㎡当たりコスト	62,766 円/㎡
		市民1人当たりコスト	38 円/人

備考

施設名

2-2-10. 四谷図書館

施設
所管部署

文化スポーツ部
図書館

基本情報

所在地	府中市四谷2丁目75番地 (四谷文化センター内)
設置根拠	府中市立図書館条例
所有形態(建物/土地)	市所有/市所有地
施設概要	市民が、文化、教養その他社会教育の向上を図るための施設。
アクセス	京王バス「稲荷神社」 ちゅうバス「四谷公会堂」又は「稲荷神社」
防災情報	二次避難所

施設外観

	
用途地域	第一種中高層住居専用地域
高度地区	第一種高度地区
建ぺい率	50%
容積率	100%

建物情報

施設全体	建物総延床面積	1,394 m ²	環境配慮	屋上緑化	-	雨水利用	-
	敷地面積	2,361 m ²		太陽熱利用	-	その他	-
	建築面積	-		太陽光発電	-		
	建物棟数	1 棟	バリアフリー	だれでもトイレ	○	段差対応	○
	合築・併存情報	四谷文化センター		エレベーター	○		
主要建物	名称	四谷図書館	階数(施設部分)	四谷文化センター2階			
	延床面積	180 m ²	主たる構造	RC造			
	経過年数	47 年	主な用途	社会教育系施設			
	建築年度	昭和52 年度	耐震性能	○			

運営情報

運営形態	直営
事業者名	-
期間	-
運営時間	9:00~17:00
運営日数	320日
定休日	第1・第3月曜日(休日と重なった場合は、翌平日)、祝日、年末年始、特別整理日

運営人員

運営人員	2 人 (1 人)
一般(うち再任用)	0 人 (0 人)
会計年度(うち司書資格有り)	2 人 (1 人)

利用状況

年間貸出者数	14,988 人
1日当たりの平均貸出者数	47 人
市民1人当たり貸出回数	0.06 回/年

コスト状況

歳出	9,777 千円	利用者1人当たりコスト	652 円/人
歳入	21 千円	延床面積1㎡当たりコスト	54,317 円/㎡
		市民1人当たりコスト	38 円/人

備考

施設名

2-2-11. 片町図書館

施設
所管部署

文化スポーツ部
図書館

基本情報

所在地	府中市片町2丁目17番地 (片町文化センター内)
設置根拠	府中市立図書館条例
所有形態(建物/土地)	市所有/一部借地
施設概要	市民が、文化、教養その他社会教育の向上を図るための施設。
アクセス	京王線、JR南武線「分倍河原駅」 ちゅうバス「片町文化センター」
防災情報	二次避難所

施設外観

	
用途地域	近隣商業地域
高度地区	第三種高度地区
建ぺい率	80%
容積率	300%

建物情報

施設全体	建物総延床面積	2,317 m ²	環境配慮	屋上緑化	-	雨水利用	-
	敷地面積	937 m ²		太陽熱利用	-	その他	-
	建築面積	-		太陽光発電	-		
	建物棟数	1 棟	バリアフリー	だれでもトイレ	○	段差対応	○
	合築・併存情報	片町文化センター		エレベーター	○		
主要建物	名称	片町図書館	階数(施設部分)	片町文化センター4階			
	延床面積	228 m ²	主たる構造	RC造			
	経過年数	37 年	主な用途	社会教育系施設			
	建築年度	昭和62 年度	耐震性能	○			

運営情報

運営形態	直営
事業者名	-
期間	-
運営時間	9:00~17:00
運営日数	320日
定休日	第1・第3月曜日(休日と重なった場合は、翌平日)、祝日、年末年始、特別整理日

運営人員

運営人員	2 人 (1 人)
一般(うち再任用)	0 人 (0 人)
会計年度(うち司書資格有り)	2 人 (1 人)

利用状況

年間貸出者数	27,880 人
1日当たりの平均貸出者数	87 人
市民1人当たり貸出回数	0.11 回/年

コスト状況

歳出	9,895 千円	利用者1人当たりコスト	355 円/人
歳入	8 千円	延床面積1㎡当たりコスト	43,399 円/㎡
		市民1人当たりコスト	39 円/人

備考

施設名

2-2-12. 宮町図書館

施設
所管部署

文化スポーツ部
図書館

基本情報

所在地	府中市宮町3丁目1番地 (ふるさと府中歴史館内)
設置根拠	府中市立図書館条例
所有形態(建物/土地)	市所有/市所有地
施設概要	市民が、文化、教養その他社会教育の向上を図るための施設。
アクセス	京王線「府中駅」 JR南武線・武蔵野線「府中本町駅」
防災情報	二次避難所

施設外観

	
用途地域	第一種中高層住居専用地域
高度地区	第二種高度地区
建ぺい率	60%
容積率	200%

建物情報

施設全体	建物総延床面積	2,376 m ²	環境配慮	屋上緑化	-	雨水利用	-
	敷地面積	2,112 m ²		太陽熱利用	-	その他	-
	建築面積	-		太陽光発電	-		
	建物棟数	1 棟	バリアフリー	だれでもトイレ	○	段差対応	○
	合築・併存情報	ふるさと府中歴史館		エレベーター	○		
主要建物	名称	宮町図書館	階数(施設部分)	ふるさと府中歴史館2階			
	延床面積	242 m ²	主たる構造	RC造			
	経過年数	58 年	主な用途	社会教育系施設			
	建築年度	昭和41 年度	耐震性能	○			

運営情報

運営形態	直営
事業者名	-
期間	-
運営時間	9:00~17:00
運営日数	304日
定休日	月曜日(休日と重なった場合は、翌平日)、5月連休(5/3~5/5)、年末年始、特別整理日

運営人員

運営人員	2 人 (1 人)
一般(うち再任用)	0 人 (0 人)
会計年度(うち司書資格有り)	2 人 (1 人)

利用状況

年間貸出者数	31,792 人
1日当たりの平均貸出者数	105 人
市民1人当たり貸出回数	0.12 回/年

コスト状況

歳出	10,310 千円	利用者1人当たりコスト	324 円/人
歳入	14 千円	延床面積1㎡当たりコスト	42,597 円/㎡
		市民1人当たりコスト	40 円/人

備考

施設名 2-2-13. 生涯学習センター図書館

施設
所管部署

文化スポーツ部
図書館

基本情報

所在地	府中市浅間町1丁目7番地 (生涯学習センター内)
設置根拠	府中市立図書館条例
所有形態(建物/土地)	市所有/市所有地
施設概要	市民が、文化、教養その他社会教育の向上を図るための施設。
アクセス	京王線「東府中駅」 ちゅうバス「生涯学習センター」
防災情報	二次避難所

施設外観

	
用途地域	第二種住居地域
高度地区	第二種高度地区
建ぺい率	60%
容積率	200%

建物情報

施設全体	建物総延床面積	20,383 m ²	環境配慮	屋上緑化	-	雨水利用	-
	敷地面積	10,124 m ²		太陽熱利用	-	その他	-
	建築面積	-		太陽光発電	-		
	建物棟数	1 棟		バリアフリー	だれでもトイレ ○ エレベーター ○	段差対応	○
	合築・併存情報	生涯学習センター	耐震性能	○			
主要建物	名称	生涯学習センター図書館	階数(施設部分)	生涯学習センター2階			
	延床面積	1,107 m ²	主たる構造	RC造			
	経過年数	32 年	主な用途	社会教育系施設			
	建築年度	平成4 年度					

運営情報

運営形態	直営
事業者名	-
期間	-
運営時間	平日 9:00~19:00 土日祝 9:00~17:00
運営日数	322日
定休日	第1月曜日(休日と重なった場合は、翌平日)、第3水曜日とその翌日(休日と重なった場合は、翌平日)、年末年始、特別整理日

運営人員

運営人員	3 人 (0 人)
一般(うち再任用)	0 人 (0 人)
会計年度(うち司書資格有り)	3 人 (0 人)

利用状況

年間貸出者数	31,528 人
1日当たりの平均貸出者数	98 人
市民1人当たり貸出回数	0.12 回/年

コスト状況

歳出	18,654 千円	利用者1人当たりコスト	592 円/人
歳入	18 千円	延床面積1㎡当たりコスト	16,851 円/㎡
		市民1人当たりコスト	73 円/人

備考

施設名

2-2-14. 国史跡武蔵府中熊野神社古墳展示館

施設
所管部署

文化スポーツ部
ふるさと文化財課

基本情報

所在地	府中市西府町2丁目9番地
設置根拠	府中市国史跡武蔵府中熊野神社古墳展示館の管理及び運営に関する規則
所有形態(建物/土地)	市所有/市所有地
施設概要	国史跡である武蔵府中熊野神社古墳について紹介する施設。
アクセス	J R南武線「西府駅」 京王バス「西府町二丁目」
防災情報	-

施設外観

	
用途地域	準住居地域
高度地区	第三種高度地区
建ぺい率	60%
容積率	300、200%

建物情報

施設全体	建物総延床面積	291 m ²	環境配慮	屋上緑化	-	雨水利用	-
	敷地面積	919 m ²		太陽熱利用	-	その他	-
	建築面積	-		太陽光発電	○		
	建物棟数	1 棟	バリアフリー	だれでもトイレ	○	段差対応	○
	合築・併存情報	-		エレベーター	○		
主要建物			耐震性能		○		
	名称	国史跡武蔵府中熊野神社古墳展示館	階数(施設部分)	地上3階			
	延床面積	291 m ²	主たる構造	RC造			
	経過年数	14 年	主な用途	社会教育系施設			
	建築年度	平成22 年度					

運営情報

運営形態	直営
事業者名	-
期間	-
開館時間	4月～10月 9:00～17:00 11月～3月 10:00～16:00
運営日数	309日
定休日	月曜日(月曜日が休日にあたる場合は直後の平日)、 年未年始、臨時休館日

運営人員

運営人員	1 人 (- 人)
一般	0 人 (- 人)
会計年度	0 人 (- 人)
その他	1 人 (- 人)

利用状況

年間利用者数	7,783 人
1日当たり平均利用者数	25 人
市民1人当たり利用回数	0.03 回/年

コスト状況

歳出	8,879 千円	利用者1人当たりコスト	1,141 円/人
歳入	0 千円	延床面積1㎡当たりコスト	30,465 円/㎡
		市民1人当たりコスト	34 円/人

備考

施設名 3-1. 中央文化センター

施設
所管部署

市民協働推進部
地域コミュニティ課

基本情報

所在地	府中市府中町2丁目25番地
設置根拠	府中市立公民館条例、府中市立福祉会館条例、府中市立児童館条例、府中市立振興会館条例
所有形態(建物/土地)	市所有/市所有地
施設概要	公民館、福祉会館、児童館、図書コーナー（児童）などの機能を有する複合施設で、個性的な地域文化を創造するための施設。
アクセス	京王線「府中駅」 ちゅうバス「中央文化センター」
防災情報	二次避難所

施設外観



用途地域	第一種中高層住居専用地域
高度地区	第二種高度地区
建ぺい率	60%
容積率	200%

建物情報

施設全体	建物総延床面積	3,420 m ²	環境配慮	屋上緑化	-	雨水利用	-
	敷地面積	3,519 m ²		太陽熱利用	-	その他	-
	建築面積	-		太陽光発電	-		
	建物棟数	1 棟	バリアフリー	だれでもトイレ	○	段差対応	○
	合築・併存情報	窓口、公民館、福祉会館、児童館、振興会館		エレベーター	○		
主要建物	名称	中央文化センター	階数（施設部分）	地上6階			
	延床面積	3,420 m ²	主たる構造	RC造			
	経過年数	56年	主な用途	文化センター			
	建築年度	昭和43年度					
環境配慮	耐震性能	○					

運営情報

運営形態	直営
事業者名	-
期間	-
運営時間	※1
運営日数	※1
定休日	※1

運営人員

運営人員※2	8 人（ - 人 ）
一般	5 人（ - 人 ）
会計年度	1 人（ - 人 ）
その他	2 人（ - 人 ）

利用状況

年間利用者数	161,496 人
1日当たり平均利用者数	476 人
市民1人当たり利用回数	0.62 回/年

コスト状況

歳出	87,353 千円	利用者1人当たりコスト	541 円/人
歳入	9,970 千円	延床面積1㎡当たりコスト	25,542 円/㎡
		市民1人当たりコスト	336 円/人

備考

※1 中央文化センターは、窓口・出張所、福祉会館及び児童館といった複数の機能があり、各機能によって定休日等が異なる。

窓口業務	…	【運営時間】	8:30 ~ 17:00	【定休日】	土、日、祝日、年末年始	【運営日数】	239 日
公民館	…	【運営時間】	9:00 ~ 22:00	【定休日】	祝日、年末年始	【運営日数】	339 日
福祉会館	…	【運営時間】	9:00 ~ 17:00	【定休日】	日、祝日、年末年始	【運営日数】	339 日
児童館	…	【運営時間】	9:00 ~ 17:00	【定休日】	祝日、年末年始	【運営日数】	289 日

（その他、保守点検のための臨時休館日あり。）

※2 平日の運営人員。土日はその他4人。なお、平日の夜間及び土日の運営は委託業者（シルバー人材センター）の業務員が行う。

施設名 3-2. 白系台文化センター

施設
所管部署

市民協働推進部
地域コミュニティ課

基本情報

所在地	府中市白系台1丁目60番地
設置根拠	府中市立公民館条例、府中市立図書館条例、府中市立福祉会館条例、府中市立児童館条例
所有形態(建物/土地)	市所有/市所有地
施設概要	公民館、福祉会館、児童館、図書館などの機能を有する複合施設で、個性的な地域文化を創造するための施設。
アクセス	京王線「多磨霊園駅」 西武多摩川線「白系台駅」
防災情報	二次避難所

施設外観

	
用途地域	第一種中高層住居専用地域
高度地区	第二種高度地区
建ぺい率	60%
容積率	200%

建物情報

施設全体	建物総延床面積	1,951 m ²	環境配慮	屋上緑化	-	雨水利用	-
	敷地面積	2,568 m ²		太陽熱利用	-	その他	-
	建築面積	-		太陽光発電	-		
	建物棟数	1 棟	バリアフリー	だれでもトイレ	○	段差対応	○
	合築・併存情報	窓口、公民館 福祉会館、児童館 図書館		エレベーター	○		
主要建物	名称	白系台文化センター	階数(施設部分)	地上4階、地下1階			
	延床面積	1,951 m ²	主たる構造	RC造			
	経過年数	54年	主な用途	文化センター			
	建築年度	昭和45年度					
環境性能	耐震性能	○					

運営情報

運営形態	直営
事業者名	-
期間	-
運営時間	※1
運営日数	※1
定休日	※1

運営人員

運営人員※2	10 人 (- 人)
一般	8 人 (- 人)
会計年度	0 人 (- 人)
その他	2 人 (- 人)

利用状況

年間利用者数	101,545 人
1日当たり平均利用者数	300 人
市民1人当たり利用回数	0.39 回/年

コスト状況

歳出	82,939 千円	利用者1人当たりコスト	817 円/人
歳入	1,868 千円	延床面積1㎡当たりコスト	42,511 円/㎡
		市民1人当たりコスト	319 円/人

備考

※1 白系台文化センターは、窓口・出張所、福祉会館及び児童館といった複数の機能があり、各機能によって定休日等が異なる。

窓口・出張所業務	…	【運営時間】	8:30 ~ 17:00	【定休日】	土、日、祝日、年末年始	【運営日数】	245 日
公民館	…	【運営時間】	9:00 ~ 22:00	【定休日】	祝日、年末年始	【運営日数】	339 日
福祉会館	…	【運営時間】	9:00 ~ 17:00	【定休日】	日、祝日、年末年始	【運営日数】	339 日
児童館	…	【運営時間】	9:00 ~ 17:00	【定休日】	祝日、年末年始	【運営日数】	289 日
(その他、保守点検のための臨時休館日あり。)							

※2 平日の運営人員。土日はその他4人。なお、平日の夜間及び土日の運営は委託業者（シルバー人材センター）の業務員が行う。

施設名 3-3. 西府文化センター

施設
所管部署

市民協働推進部
地域コミュニティ課

基本情報

所在地	府中市西府町1丁目60番地
設置根拠	府中市立公民館条例、府中市立図書館条例、府中市立福祉会館条例、府中市立児童館条例
所有形態(建物/土地)	市所有/市所有地
施設概要	公民館、福祉会館、児童館、図書館などの機能を有する複合施設で、個性的な地域文化を創造するための施設。
アクセス	JR南武線「西府駅」 京王バス「西府町二丁目」
防災情報	二次避難所 土砂災害警戒区域

施設外観



用途地域	第一種中高層住居専用地域
高度地区	第二種高度地区
建ぺい率	60%
容積率	200%

建物情報

施設全体	建物総延床面積	1,923 m ²	環境配慮	屋上緑化	-	雨水利用	-
	敷地面積	3,245 m ²		太陽熱利用	-	その他	-
	建築面積	-		太陽光発電	-		
	建物棟数	1 棟	バリアフリー	だれでもトイレ	○	段差対応	○
	合築・併存情報	窓口、公民館 福祉会館、児童館 図書館		エレベーター	○		
主要建物	名称	西府文化センター	階数(施設部分)	地上3階			
	延床面積	1,923 m ²	主たる構造	RC造			
	経過年数	53年	主な用途	文化センター			
	建築年度	昭和46年度					
環境性能	耐震性能	○					

運営情報

運営形態	直営
事業者名	-
期間	-
運営時間	※1
運営日数	※1
定休日	※1

運営人員

運営人員※2	9 人 (- 人)
一般	6 人 (- 人)
会計年度	1 人 (- 人)
その他	2 人 (- 人)

利用状況

年間利用者数	87,552 人
1日当たり平均利用者数	258 人
市民1人当たり利用回数	0.34 回/年

コスト状況

歳出	79,737 千円	利用者1人当たりコスト	911 円/人
歳入	2,002 千円	延床面積1㎡当たりコスト	41,465 円/㎡
		市民1人当たりコスト	307 円/人

備考

※1 西府文化センターは、窓口・出張所、福祉会館及び児童館といった複数の機能があり、各機能によって定休日等が異なる。

窓口・出張所業務	…	【運営時間】	8:30 ~ 17:00	【定休日】	土、日、祝日、年末年始	【運営日数】	245 日
公民館	…	【運営時間】	9:00 ~ 22:00	【定休日】	祝日、年末年始	【運営日数】	339 日
福祉会館	…	【運営時間】	9:00 ~ 17:00	【定休日】	日、祝日、年末年始	【運営日数】	339 日
児童館	…	【運営時間】	9:00 ~ 17:00	【定休日】	祝日、年末年始	【運営日数】	289 日
(その他、保守点検のための臨時休館日あり。)							

※2 平日の運営人員。土日はその他4人。なお、平日の夜間及び土日の運営は委託業者（シルバー人材センター）の業務員が行う。

施設名 3-4. 武蔵台文化センター

施設
所管部署

市民協働推進部
地域コミュニティ課

基本情報

所在地	府中市武蔵台2丁目2番地
設置根拠	府中市立公民館条例、府中市立図書館条例、府中市立福祉会館条例、府中市立児童館条例
所有形態(建物/土地)	市所有/市所有地
施設概要	公民館、福祉会館、児童館、図書館などの機能を有する複合施設で、個性的な地域文化を創造するための施設。
アクセス	京王バス「JAマインズ北山支店前」 ちゅうバス「武蔵台文化センター西」
防災情報	二次避難所

施設外観



用途地域	第一種中高層住居専用地域
高度地区	第二種高度地区
建ぺい率	60%
容積率	200%

建物情報

施設全体	建物総延床面積	1,902 ㎡	環境配慮	屋上緑化	-	雨水利用	-
	敷地面積	2,877 ㎡		太陽熱利用	-	その他	-
	建築面積	-		太陽光発電	-		
	建物棟数	1 棟	バリアフリー	だれでもトイレ	○	段差対応	○
	合築・併存情報	窓口、公民館 福祉会館、児童館 図書館		エレベーター	○		
主要建物	名称	武蔵台文化センター	階数(施設部分)	地上3階			
	延床面積	1,902 ㎡		主たる構造	RC造		
	経過年数	51年		主な用途	文化センター		
	建築年度	昭和48年度					
環境性能	耐震性能	○					

運営情報

運営形態	直営
事業者名	-
期間	-
運営時間	※1
運営日数	※1
定休日	※1

運営人員

運営人員※2	7 人 (- 人)
一般	4 人 (- 人)
会計年度	1 人 (- 人)
その他	2 人 (- 人)

利用状況

年間利用者数	45,897 人
1日当たり平均利用者数	135 人
市民1人当たり利用回数	0.18 回/年

コスト状況

歳出	60,930 千円	利用者1人当たりコスト	1,328 円/人
歳入	1,006 千円	延床面積1㎡当たりコスト	32,035 円/㎡
		市民1人当たりコスト	234 円/人

備考

※1 武蔵台文化センターは、窓口、福祉会館及び児童館といった複数の機能があり、各機能によって定休日等が異なる。

窓口業務	…	【運営時間】	8:30 ~ 17:00	【定休日】	土、日、祝日、年末年始	【運営日数】	239 日
公民館	…	【運営時間】	9:00 ~ 22:00	【定休日】	祝日、年末年始	【運営日数】	339 日
福祉会館	…	【運営時間】	9:00 ~ 17:00	【定休日】	日、祝日、年末年始	【運営日数】	339 日
児童館	…	【運営時間】	9:00 ~ 17:00	【定休日】	祝日、年末年始	【運営日数】	289 日

(その他、保守点検のための臨時休館日あり。)

※2 平日の運営人員。土日はその他4人。なお、平日の夜間及び土日の運営は委託業者(シルバー人材センター)の業務員が行う。

施設名 3-5. 新町文化センター

施設
所管部署

市民協働推進部
地域コミュニティ課

基本情報

所在地	府中市新町1丁目66番地
設置根拠	府中市立公民館条例、府中市立図書館条例、府中市立福祉会館条例、府中市立児童館条例
所有形態(建物/土地)	市所有/市所有地
施設概要	公民館、福祉会館、児童館、図書館などの機能を有する複合施設で、個性的な地域文化を創造するための施設。
アクセス	京王バス「新町文化センター前」 -
防災情報	二次避難所

施設外観

	
用途地域	第一種中高層住居専用地域
高度地区	第二種高度地区
建ぺい率	60%
容積率	200%

建物情報

施設全体	建物総延床面積	1,964 m ²	環境配慮	屋上緑化	-	雨水利用	-
	敷地面積	3,815 m ²		太陽熱利用	-	その他	-
	建築面積	-		太陽光発電	-		
	建物棟数	1棟	バリアフリー	だれでもトイレ	○	段差対応	○
	合築・併存情報	窓口、公民館 福祉会館、児童館 図書館		エレベーター	○		
主要建物	名称	新町文化センター	階数(施設部分)	地上3階、地下1階			
	延床面積	1,964 m ²	主たる構造	RC造			
	経過年数	51年	主な用途	文化センター			
	建築年度	昭和48年度					
環境性能	耐震性能	○					

運営情報

運営形態	直営
事業者名	-
期間	-
運営時間	※1
運営日数	※1
定休日	※1

運営人員

運営人員※2	7人(- 人)
一般	4人(- 人)
会計年度	1人(- 人)
その他	2人(- 人)

利用状況

年間利用者数	67,611人
1日当たり平均利用者数	199人
市民1人当たり利用回数	0.26回/年

コスト状況

歳出	60,401千円	利用者1人当たりコスト	893円/人
歳入	1,055千円	延床面積1㎡当たりコスト	30,754円/㎡
		市民1人当たりコスト	232円/人

備考

※1 新町文化センターは、窓口、福祉会館及び児童館といった複数の機能があり、各機能によって定休日等が異なる。

窓口業務	…	【運営時間】	8:30 ~ 17:00	【定休日】	土、日、祝日、年末年始	【運営日数】	239日
公民館	…	【運営時間】	9:00 ~ 22:00	【定休日】	祝日、年末年始	【運営日数】	339日
福祉会館	…	【運営時間】	9:00 ~ 17:00	【定休日】	日、祝日、年末年始	【運営日数】	339日
児童館	…	【運営時間】	9:00 ~ 17:00	【定休日】	祝日、年末年始	【運営日数】	289日

(その他、保守点検のための臨時休館日あり。)

※2 平日の運営人員。土日はその他4人。なお、平日の夜間及び土日の運営は委託業者(シルバー人材センター)の業務員が行う。

施設名 3-6. 住吉文化センター

施設
所管部署

市民協働推進部
地域コミュニティ課

基本情報

所在地	府中市住吉町1丁目61番地
設置根拠	府中市立公民館条例、府中市立図書館条例、府中市立福祉会館条例、府中市立児童館条例
所有形態(建物/土地)	市所有/市所有地
施設概要	公民館、福祉会館、児童館、図書館などの機能を有する複合施設で、個性的な地域文化を創造するための施設。
アクセス	京王線「中河原駅」
防災情報	二次避難所

施設外観



用途地域	第一種中高層住居専用地域
高度地区	第二種高度地区
建ぺい率	60%
容積率	200%

建物情報

施設全体	建物総延床面積	1,962 m ²	環境配慮	屋上緑化	-	雨水利用	-
	敷地面積	4,656 m ²		太陽熱利用	-	その他	-
	建築面積	-		太陽光発電	-		
	建物棟数	1棟	バリアフリー	だれでもトイレ	○	段差対応	○
	合築・併存情報	窓口、公民館 福祉会館、児童館 図書館		エレベーター	○		
主要建物	名称	住吉文化センター	階数(施設部分)	地上3階			
	延床面積	1,962 m ²		主たる構造	RC造		
	経過年数	51年		主な用途	文化センター		
	建築年度	昭和48年度					
耐震性能				○			

運営情報

運営形態	直営
事業者名	-
期間	-
運営時間	※1
運営日数	※1
定休日	※1

運営人員

運営人員※2	7人(-人)
一般	4人(-人)
会計年度	1人(-人)
その他	2人(-人)

利用状況

年間利用者数	67,618人
1日当たり平均利用者数	199人
市民1人当たり利用回数	0.26回/年

コスト状況

歳出	59,864千円	利用者1人当たりコスト	885円/人
歳入	1,569千円	延床面積1㎡当たりコスト	30,512円/㎡
		市民1人当たりコスト	230円/人

備考

※1 住吉文化センターは、窓口、福祉会館及び児童館といった複数の機能があり、各機能によって定休日等が異なる。

窓口業務	…	【運営時間】	8:30 ~ 17:00	【定休日】	土、日、祝日、年末年始	【運営日数】	239日
公民館	…	【運営時間】	9:00 ~ 22:00	【定休日】	祝日、年末年始	【運営日数】	339日
福祉会館	…	【運営時間】	9:00 ~ 17:00	【定休日】	日、祝日、年末年始	【運営日数】	339日
児童館	…	【運営時間】	9:00 ~ 17:00	【定休日】	祝日、年末年始	【運営日数】	289日

(その他、保守点検のための臨時休館日あり。)

※2 平日の運営人員。土日はその他4人。なお、平日の夜間及び土日の運営は委託業者(シルバー人材センター)の業務員が行う。

施設名 3-7. 是政文化センター

施設
所管部署

市民協働推進部
地域コミュニティ課

基本情報

所在地	府中市是政2丁目20番地
設置根拠	府中市立公民館条例、府中市立図書館条例、府中市立福祉会館条例、府中市立児童館条例
所有形態(建物/土地)	市所有/一部借地
施設概要	公民館、福祉会館、児童館、図書館などの機能を有する複合施設で、個性的な地域文化を創造するための施設。
アクセス	西武多摩川線「競艇場前駅」 ちゅうバス「是政文化センター」
防災情報	二次避難所

施設外観



用途地域	第一種中高層住居専用地域
高度地区	第二種高度地区
建ぺい率	60%
容積率	200%

建物情報

施設全体	建物総延床面積	1,937 m ²	環境配慮	屋上緑化	-	雨水利用	-
	敷地面積	2,685 m ²		太陽熱利用	-	その他	-
	建築面積	-		太陽光発電	-		
	建物棟数	1 棟	バリアフリー	だれでもトイレ	○	段差対応	○
	合築・併存情報	窓口、公民館 福祉会館、児童館 図書館		エレベーター	○		
主要建物	名称	是政文化センター	階数(施設部分)	地上3階			
	延床面積	1,937 m ²		主たる構造	RC造		
	経過年数	50年		主な用途	文化センター		
	建築年度	昭和49年度					
環境配慮	耐震性能	○					

運営情報

運営形態	直営
事業者名	-
期間	-
運営時間	※1
運営日数	※1
定休日	※1

運営人員

運営人員※2	7 人 (- 人)
一般	4 人 (- 人)
会計年度	1 人 (- 人)
その他	2 人 (- 人)

利用状況

年間利用者数	53,782 人
1日当たり平均利用者数	159 人
市民1人当たり利用回数	0.21 回/年

コスト状況

歳出	59,201 千円	利用者1人当たりコスト	1,101 円/人
歳入	2,148 千円	延床面積1㎡当たりコスト	30,563 円/㎡
		市民1人当たりコスト	228 円/人

備考

※1 是政文化センターは、窓口、福祉会館及び児童館といった複数の機能があり、各機能によって定休日等が異なる。

窓口・出張所業務	…	【運営時間】	8:30 ~ 17:00	【定休日】	土、日、祝日、年末年始	【運営日数】	239 日
公民館	…	【運営時間】	9:00 ~ 22:00	【定休日】	祝日、年末年始	【運営日数】	339 日
福祉会館	…	【運営時間】	9:00 ~ 17:00	【定休日】	日、祝日、年末年始	【運営日数】	339 日
児童館	…	【運営時間】	9:00 ~ 17:00	【定休日】	祝日、年末年始	【運営日数】	289 日

(その他、保守点検のための臨時休館日あり。)

※2 平日の運営人員。土日はその他4人。なお、平日の夜間及び土日の運営は委託業者(シルバー人材センター)の業務員が行う。

施設名 3-8. 紅葉丘文化センター

施設
所管部署

市民協働推進部
地域コミュニティ課

基本情報

所在地	府中市紅葉丘2丁目1番地
設置根拠	府中市立公民館条例、府中市立図書館条例、府中市立福祉会館条例、府中市立児童館条例
所有形態(建物/土地)	市所有/市所有地
施設概要	公民館、福祉会館、児童館、図書館などの機能を有する複合施設で、個性的な地域文化を創造するための施設。
アクセス	西武多摩川線「多磨駅」 ちゅうバス「紅葉丘文化センター」
防災情報	二次避難所

施設外観

	
用途地域	第一種中高層住居専用地域
高度地区	第二種高度地区
建ぺい率	60%
容積率	200%

建物情報

施設全体	建物総延床面積	1,975 m ²	環境配慮	屋上緑化	-	雨水利用	-
	敷地面積	3,120 m ²		太陽熱利用	-	その他	-
	建築面積	-		太陽光発電	-		
	建物棟数	1棟	バリアフリー	だれでもトイレ	○	段差対応	○
	合築・併存情報	窓口、公民館 福祉会館、児童館 図書館		エレベーター	○		
主要建物	名称	紅葉丘文化センター	階数(施設部分)	地上3階			
	延床面積	1,975 m ²		主たる構造	RC造		
	経過年数	49年		主な用途	文化センター		
	建築年度	昭和50年度					
環境性能	耐震性能	○					

運営情報

運営形態	直営
事業者名	-
期間	-
運営時間	※1
運営日数	※1
定休日	※1

運営人員

運営人員※2	7人(- 人)
一般	4人(- 人)
会計年度	1人(- 人)
その他	2人(- 人)

利用状況

年間利用者数	70,251人
1日当たり平均利用者数	207人
市民1人当たり利用回数	0.27回/年

コスト状況

歳出	61,907千円	利用者1人当たりコスト	881円/人
歳入	1,464千円	延床面積1㎡当たりコスト	31,346円/㎡
		市民1人当たりコスト	238円/人

備考

※1 紅葉丘文化センターは、窓口、福祉会館及び児童館といった複数の機能があり、各機能によって定休日等が異なる。

窓口業務	…	【運営時間】	8:30 ~ 17:00	【定休日】	土、日、祝日、年末年始	【運営日数】	239日
公民館	…	【運営時間】	9:00 ~ 22:00	【定休日】	祝日、年末年始	【運営日数】	339日
福祉会館	…	【運営時間】	9:00 ~ 17:00	【定休日】	日、祝日、年末年始	【運営日数】	339日
児童館	…	【運営時間】	9:00 ~ 17:00	【定休日】	祝日、年末年始	【運営日数】	289日

(その他、保守点検のための臨時休館日あり。)

※2 平日の運営人員。土日はその他4人。なお、平日の夜間及び土日の運営は委託業者(シルバー人材センター)の業務員が行う。

施設名 3-9. 押立文化センター

施設
所管部署

市民協働推進部
地域コミュニティ課

基本情報

所在地	府中市押立町5丁目4番地
設置根拠	府中市立公民館条例、府中市立図書館条例、府中市立福祉会館条例、府中市立児童館条例
所有形態(建物/土地)	市所有/市所有地
施設概要	公民館、福祉会館、児童館、図書館などの機能を有する複合施設で、個性的な地域文化を創造するための施設。
アクセス	ちゅうバス「押立神社」
防災情報	二次避難所 家屋倒壊等氾濫想定区域（氾濫流）

施設外観



用途地域	第一種低層住居専用地域
高度地区	第一種高度地区
建ぺい率	40%
容積率	80%

建物情報

施設全体	建物総延床面積	1,276 m ²	環境配慮	屋上緑化	○	雨水利用	-
	敷地面積	1,698 m ²		太陽熱利用	-	その他	-
	建築面積	-		太陽光発電	○		
	建物棟数	1 棟		バリアフリー	だれでもトイレ ○ エレベーター ○	段差対応	○
	合築・併存情報	窓口、公民館 福祉会館、児童館 図書館	耐震性能		○		
主要建物	名称	押立文化センター	階数(施設部分)	地上2階			
	延床面積	1,276 m ²	主たる構造	RC造			
	経過年数	10年	主な用途	文化センター			
	建築年度	平成26年度					

運営情報

運営形態	直営
事業者名	-
期間	-
運営時間	※1
運営日数	※1
定休日	※1

運営人員

運営人員※2	6 人 (0 人)
一般(うち再任用)	3 人 (0 人)
会計年度	1 人 (- 人)
その他	2 人 (- 人)

利用状況

年間利用者数	36,670 人
1日当たり平均利用者数	108 人
市民1人当たり利用回数	0.14 回/年

コスト状況

歳出	44,319 千円	利用者1人当たりコスト	1,209 円/人
歳入	771 千円	延床面積1㎡当たりコスト	34,732 円/㎡
		市民1人当たりコスト	170 円/人

備考

※1 押立文化センターは、窓口、福祉会館及び児童館といった複数の機能があり、各機能によって定休日等が異なる。

窓口業務	…	【運営時間】	8:30 ~ 17:00	【定休日】	土、日、祝日、年末年始	【運営日数】	239 日
公民館	…	【運営時間】	9:00 ~ 22:00	【定休日】	祝日、年末年始	【運営日数】	339 日
福祉会館	…	【運営時間】	9:00 ~ 17:00	【定休日】	日、祝日、年末年始	【運営日数】	339 日
児童館	…	【運営時間】	9:00 ~ 17:00	【定休日】	祝日、年末年始	【運営日数】	289 日

(その他、保守点検のための臨時休館日あり。)

※2 平日の運営人員。土日はその他4人。なお、平日の夜間及び土日の運営は委託業者（シルバー人材センター）の業務員が行う。

施設名 3-10. 四谷文化センター

施設
所管部署

市民協働推進部
地域コミュニティ課

基本情報

所在地	府中市四谷2丁目75番地
設置根拠	府中市立公民館条例、府中市立図書館条例、府中市立福祉会館条例、府中市立児童館条例
所有形態(建物/土地)	市所有/市所有地
施設概要	公民館、福祉会館、児童館、図書館などの機能を有する複合施設で、個性的な地域文化を創造するための施設。
アクセス	京王バス「稲荷神社」 ちゅうバス「四谷公会堂」、「稲荷神社」
防災情報	二次避難所

施設外観



用途地域	第一種中高層住居専用地域
高度地区	第一種高度地区
建ぺい率	50%
容積率	100%

建物情報

施設全体	建物総延床面積	1,394 m ²	環境配慮	屋上緑化	-	雨水利用	-
	敷地面積	2,361 m ²		太陽熱利用	-	その他	-
	建築面積	-		太陽光発電	-		
	建物棟数	1棟	バリアフリー	だれでもトイレ	○	段差対応	○
	合築・併存情報	窓口、公民館 福祉会館、児童館 図書館		エレベーター	○		
主要建物	名称	四谷文化センター	階数(施設部分)	地上3階			
	延床面積	1,394 m ²		主たる構造	RC造		
	経過年数	47年		主な用途	文化センター		
	建築年度	昭和52年度					
環境性能	耐震性能	○					

運営情報

運営形態	直営
事業者名	-
期間	-
運営時間	※1
運営日数	※1
定休日	※1

運営人員

運営人員※2	6人(- 人)
一般	3人(- 人)
会計年度	1人(- 人)
その他	2人(- 人)

利用状況

年間利用者数	39,686人
1日当たり平均利用者数	117人
市民1人当たり利用回数	0.15回/年

コスト状況

歳出	62,465千円	利用者1人当たりコスト	1,574円/人
歳入	596千円	延床面積1㎡当たりコスト	44,810円/㎡
		市民1人当たりコスト	240円/人

備考

※1 四谷文化センターは、窓口、福祉会館及び児童館といった複数の機能があり、各機能によって定休日等が異なる。

窓口業務	…	【運営時間】	8:30 ~ 17:00	【定休日】	土、日、祝日、年末年始	【運営日数】	239日
公民館	…	【運営時間】	9:00 ~ 22:00	【定休日】	祝日、年末年始	【運営日数】	339日
福祉会館	…	【運営時間】	9:00 ~ 17:00	【定休日】	日、祝日、年末年始	【運営日数】	339日
児童館	…	【運営時間】	9:00 ~ 17:00	【定休日】	祝日、年末年始	【運営日数】	289日

(その他、保守点検のための臨時休館日あり。)

※2 平日の運営人員。土日はその他4人。なお、平日の夜間及び土日の運営は委託業者(シルバー人材センター)の業務員が行う。

施設名 3-11. 片町文化センター

施設
所管部署

市民協働推進部
地域コミュニティ課

基本情報

所在地	府中市片町2丁目17番地
設置根拠	府中市立公民館条例、府中市立図書館条例、府中市立福祉会館条例、府中市立児童館条例
所有形態(建物/土地)	市所有/一部借地
施設概要	公民館、福祉会館、児童館、図書館などの機能を有する複合施設で、個性的な地域文化を創造するための施設。
アクセス	京王線、JR南武線「分倍河原駅」 ちゅうバス「片町文化センター」
防災情報	二次避難所

施設外観



用途地域	近隣商業地域
高度地区	第三種高度地区
建ぺい率	80%
容積率	300%

建物情報

施設全体	建物総延床面積	2,317 m ²	環境 配慮	屋上緑化	-	雨水利用	-
	敷地面積	937 m ²		太陽熱利用	-	その他	-
	建築面積	-		太陽光発電	-		
	建物棟数	1 棟	バリア フリー	だれでもトイレ	○	段差対応	○
	合築・併存情報	窓口、公民館 福祉会館、児童館 図書館		エレベーター	○		
主要建物	名称	片町文化センター	階数（施設部分）	地上4階、地下1階			
	延床面積	2,317 m ²		主たる構造			
	経過年数	37年		主な用途			
	建築年度	昭和62年度		文化センター			
			耐震 性能				

運営情報

運営形態	直営
事業者名	-
期間	-
運営時間	※1
運営日数	※1
定休日	※1

運営人員

運営人員※2	7 人 (- 人)
一般	4 人 (- 人)
会計年度	1 人 (- 人)
その他	2 人 (- 人)

利用状況

年間利用者数	87,755 人
1日当たり平均利用者数	259 人
市民1人当たり利用回数	0.34 回/年

コスト状況

歳出	59,295 千円	利用者1人当たりコスト	676 円/人
歳入	2,494 千円	延床面積1㎡当たりコスト	25,591 円/㎡
		市民1人当たりコスト	228 円/人

備考

※1 片町文化センターは、窓口、福祉会館及び児童館といった複数の機能があり、各機能によって定休日等が異なる。

窓口業務	…	【運営時間】	8:30 ~ 17:00	【定休日】	土、日、祝日、年末年始	【運営日数】	239 日
公民館	…	【運営時間】	9:00 ~ 22:00	【定休日】	祝日、年末年始	【運営日数】	339 日
福祉会館	…	【運営時間】	9:00 ~ 17:00	【定休日】	日、祝日、年末年始	【運営日数】	339 日
児童館	…	【運営時間】	9:00 ~ 17:00	【定休日】	祝日、年末年始	【運営日数】	289 日

(その他、保守点検のための臨時休館日あり。)

※2 平日の運営人員。土日はその他4人。なお、平日の夜間及び土日の運営は委託業者(シルバー人材センター)の業務員が行う。

施設名 4-1-1. 総合体育館（郷土の森総合体育館）

施設
所管部署

文化スポーツ部
スポーツタウン推進課

基本情報

所在地	府中市矢崎町5丁目5番地
設置根拠	府中市立体育館条例
所有形態(建物/土地)	市所有/市所有地
施設概要	市民にスポーツ及びレクリエーションの普及を図り、心身の健康と豊かな市民生活の向上に寄与するための施設。
アクセス	京王バス「郷土の森総合体育館」 -
防災情報	一次避難所 家屋倒壊等氾濫想定区域（氾濫流）

施設外観



用途地域	第二種住居地域
高度地区	第二種高度地区
建ぺい率	60%
容積率	200%

建物情報

施設全体	建物総延床面積	13,899 m ²	環境 配慮	屋上緑化	-	雨水利用	○
	敷地面積	65,717 m ²		太陽熱利用	-	その他	-
	建築面積	7,138 m ²		太陽光発電	-		
	建物棟数	3 棟	バリア フリー	だれでもトイレ	○	段差対応	○
				エレベーター	○		
	合築・併存情報	-	耐震 性能		○		
主要建物	名称	第一体育室棟	階数（施設部分）	地上1階、地下1階			
	延床面積	4,092 m ²	主たる構造	SRC造			
	経過年数	53 年	主な用途	スポーツ施設			
	建築年度	昭和46 年度					

運営情報

運営形態	直営
事業者名	-
期間	-
運営時間	9:00～21:00
運営日数	315日
定休日	第1月曜日、年末年始

運営人員

運営人員	16 人（ - 人 ）
一般	4 人（ - 人 ）
会計年度	2 人（ - 人 ）
その他	10 人（ - 人 ）

利用状況

年間利用者数	213,693 人
1日当たり平均利用者数	678 人
市民1人当たり利用回数	0.82 回/年

コスト状況

歳出	239,107 千円	利用者1人当たりコスト	1,119 円/人
歳入	24,379 千円	延床面積1㎡当たりコスト	17,204 円/㎡
		市民1人当たりコスト	919 円/人

備考

施設名

4-1-2. 白系台体育館

施設
所管部署

文化スポーツ部
スポーツタウン推進課

基本情報

所在地	府中市白系台1丁目50番地
設置根拠	府中市立体育館条例
所有形態(建物/土地)	市所有/市所有地
施設概要	市民にスポーツ及びレクリエーションの普及を図り、心身の健康と豊かな市民生活の向上に寄与するための施設。
アクセス	京王線「多磨霊園駅」 京王バス「第二中学校」
防災情報	二次避難所

施設外観

	
用途地域	第二種中高層住居専用地域
高度地区	第二種高度地区
建ぺい率	60%
容積率	200%

建物情報

施設全体	建物総延床面積	1,399 ㎡	環境配慮	屋上緑化	-	雨水利用	-
	敷地面積	4,068 ㎡		太陽熱利用	-	その他	-
	建築面積	-		太陽光発電	-		
	建物棟数	1 棟	バリアフリー	だれでもトイレ	○	段差対応	○
	合築・併存情報	-		エレベーター	-		
			耐震性能	-			
主要建物	名称	白系台体育館	階数（施設部分）		地上2階		
	延床面積	1,399 ㎡	主たる構造		RC造		
	経過年数	39年	主な用途		スポーツ施設		
	建築年度	昭和60年度					

運営情報

運営形態	直営
事業者名	-
期間	-
運営時間	9:00~21:00
運営日数	311日
定休日	年末年始

運営人員

運営人員	2 人 (- 人)
一般	0 人 (- 人)
会計年度	0 人 (- 人)
その他	2 人 (- 人)

利用状況

年間利用者数	41,163 人
1日当たり平均利用者数	132 人
市民1人当たり利用回数	0.16 回/年

コスト状況

歳出	3,652 千円	利用者1人当たりコスト	725 円/人
歳入	2,943 千円	延床面積1㎡当たりコスト	18,416 円/㎡
		市民1人当たりコスト	99 円/人

備考

施設名

4-1-3. 押立体育館

施設
所管部署 文化スポーツ部
スポーツタウン推進課

基本情報

所在地	府中市押立町1丁目37番地
設置根拠	府中市立体育館条例
所有形態(建物/土地)	市所有/市所有地
施設概要	市民にスポーツ及びレクリエーションの普及を図り、心身の健康と豊かな市民生活の向上に寄与するための施設。
アクセス	京王線「武蔵野台駅」 ちゅうバス「車返団地」
防災情報	二次避難所

施設外観

	
用途地域	第一種中高層住居専用地域
高度地区	第二種高度地区
建ぺい率	60%
容積率	200%

建物情報

施設全体	建物総延床面積	1,396 ㎡	環境配慮	屋上緑化	-	雨水利用	-
	敷地面積	3,353 ㎡		太陽熱利用	-	その他	-
	建築面積	-		太陽光発電	-		
	建物棟数	1 棟	バリアフリー	だれでもトイレ	○	段差対応	○
	合築・併存情報	-		エレベーター	-		
主要建物	名称	押立体育館	階数(施設部分)	地上2階			
	延床面積	1,396 ㎡		RC造			
	経過年数	38年	主な用途	スポーツ施設			
	建築年度	昭和61年度					
			耐震性能	○			

運営情報

運営形態	直営
事業者名	-
期間	-
運営時間	9:00~21:00
運営日数	311日
定休日	年末年始

運営人員

運営人員		2 人 (- 人)
	一般	0 人 (- 人)
	会計年度	0 人 (- 人)
	その他	2 人 (- 人)

利用状況

年間利用者数	27,851 人
1日当たり平均利用者数	90 人
市民1人当たり利用回数	0.11 回/年

コスト状況

歳出	2,061 千円	利用者1人当たりコスト	711 円/人
歳入	2,026 千円	延床面積1㎡当たりコスト	17,282 円/㎡
		市民1人当たりコスト	93 円/人

備考

施設名

4-1-4. 栄町体育館

施設
所管部署

文化スポーツ部
スポーツタウン推進課

基本情報

所在地	府中市栄町1丁目1番地
設置根拠	府中市立体育館条例
所有形態(建物/土地)	市所有/市所有地
施設概要	市民にスポーツ及びレクリエーションの普及を図り、心身の健康と豊かな市民生活の向上に寄与するための施設。
アクセス	京王バス「京王ストア栄町店」 京王バス「栄町一丁目」
防災情報	二次避難所

施設外観



用途地域	準住居地域
高度地区	第三種高度地区
建ぺい率	60%
容積率	300%

建物情報

施設全体	建物総延床面積	1,365 ㎡	環境配慮	屋上緑化	-	雨水利用	-
	敷地面積	2,920 ㎡		太陽熱利用	-	その他	-
	建築面積	-		太陽光発電	-		
	建物棟数	1 棟	バリアフリー	だれでもトイレ	○	段差対応	○
	合築・併存情報	-		エレベーター	-		
主要建物	名称	栄町体育館	階数(施設部分)	地上2階			
	延床面積	1,365 ㎡		RC造			
	経過年数	41年	主な用途	スポーツ施設			
	建築年度	昭和58年度					
			耐震性能	○			

運営情報

運営形態	直営
事業者名	-
期間	-
運営時間	9:00~21:00
運営日数	311日
定休日	年末年始

運営人員

運営人員	2 人 (- 人)
一般	0 人 (- 人)
会計年度	0 人 (- 人)
その他	2 人 (- 人)

利用状況

年間利用者数	32,417 人
1日当たり平均利用者数	104 人
市民1人当たり利用回数	0.12 回/年

コスト状況

歳出	1,776 千円	利用者1人当たりコスト	692 円/人
歳入	2,682 千円	延床面積1㎡当たりコスト	17,106 円/㎡
		市民1人当たりコスト	90 円/人

備考

施設名

4-1-5. 本宿体育館

施設
所管部署 文化スポーツ部
スポーツタウン推進課

基本情報

所在地	府中市本宿町4丁目23番地
設置根拠	府中市立体育館条例
所有形態(建物/土地)	市所有/一部借地
施設概要	市民にスポーツ及びレクリエーションの普及を図り、心身の健康と豊かな市民生活の向上に寄与するための施設。
アクセス	京王バス・ちゅうバス「本宿小学校」 -
防災情報	-

施設外観

	
用途地域	第二種中高層住居専用地域
高度地区	第二種高度地区
建ぺい率	60%
容積率	200%

建物情報

施設全体	建物総延床面積	1,400 ㎡	環境配慮	屋上緑化	-	雨水利用	-
	敷地面積	4,436 ㎡		太陽熱利用	-	その他	-
	建築面積	-		太陽光発電	-		
	建物棟数	1 棟	バリアフリー	だれでもトイレ	○	段差対応	○
	合築・併存情報	-		エレベーター	-		
主要建物	名称	本宿体育館	階数(施設部分)	地上2階			
	延床面積	1,400 ㎡		RC造			
	経過年数	37年	主な用途	スポーツ施設			
	建築年度	昭和62年度					
			耐震性能	○			

運営情報

運営形態	直営
事業者名	-
期間	-
運営時間	9:00~21:00
運営日数	311日
定休日	年末年始

運営人員

運営人員		2 人 (- 人)
	一般	0 人 (- 人)
	会計年度	0 人 (- 人)
	その他	2 人 (- 人)

利用状況

年間利用者数	38,906 人
1日当たり平均利用者数	125 人
市民1人当たり利用回数	0.15 回/年

コスト状況

歳出	8,302 千円	利用者1人当たりコスト	850 円/人
歳入	2,976 千円	延床面積1㎡当たりコスト	21,735 円/㎡
		市民1人当たりコスト	117 円/人

備考

施設名

4-1-6. 四谷体育館

施設
所管部署 文化スポーツ部
スポーツタウン推進課

基本情報

所在地	府中市四谷5丁目6番地
設置根拠	府中市立体育館条例
所有形態(建物/土地)	市所有/市所有地
施設概要	市民にスポーツ及びレクリエーションの普及を図り、心身の健康と豊かな市民生活の向上に寄与するための施設。
アクセス	京王バス・ちゅうバス「稲荷神社」 -
防災情報	-

施設外観

	
用途地域	工業地域
高度地区	25m高度地区
建ぺい率	60%
容積率	200%

建物情報

施設全体	建物総延床面積	1,398 ㎡	環境配慮	屋上緑化	-	雨水利用	-
	敷地面積	3,201 ㎡		太陽熱利用	-	その他	-
	建築面積	-		太陽光発電	-		
	建物棟数	1 棟	バリアフリー	だれでもトイレ	○	段差対応	○
	合築・併存情報	-		エレベーター	-		
主要建物	名称	四谷体育館	階数(施設部分)		地上2階		
	延床面積	1,398 ㎡	主たる構造		RC造		
	経過年数	39年	主な用途		スポーツ施設		
	建築年度	昭和60年度	耐震性能		○		

運営情報

運営形態	直営
事業者名	-
期間	-
運営時間	9:00~21:00
運営日数	311日
定休日	年末年始

運営人員

運営人員	2 人 (- 人)
一般	0 人 (- 人)
会計年度	0 人 (- 人)
その他	2 人 (- 人)

利用状況

年間利用者数	20,059 人
1日当たり平均利用者数	64 人
市民1人当たり利用回数	0.08 回/年

コスト状況

歳出	2,086 千円	利用者1人当たりコスト	741 円/人
歳入	1,496 千円	延床面積1㎡当たりコスト	17,297 円/㎡
		市民1人当たりコスト	93 円/人

備考

施設名

4-1-7. 日吉体育館

施設
所管部署

文化スポーツ部
スポーツタウン推進課

基本情報

所在地	府中市八幡町3丁目8番地
設置根拠	-
所有形態	※Ⅰ
施設概要	市民にスポーツ及びレクリエーションの普及を図り、心身の健康と豊かな市民生活の向上に寄与するための施設。
アクセス	京王線「東府中駅」
防災情報	-

施設外観



用途地域	第一種中高層住居専用地域
高度地区	第二種高度地区
建ぺい率	60%
容積率	200%

建物情報

施設全体	建物総延床面積	1,477 ㎡	環境配慮	屋上緑化	-	雨水利用	-
	敷地面積	8,127 ㎡		太陽熱利用	-	その他	-
	建築面積	-		太陽光発電	-		
	建物棟数	1 棟	バリアフリー	だれでもトイレ	-	段差対応	-
	合築・併存情報	-		エレベーター	-		
主要建物			耐震性能		○		
	名称	日吉体育館	階数（施設部分）	地上2階			
	延床面積	1,477 ㎡	主たる構造	RC造			
	経過年数	39年	主な用途	スポーツ施設			
	建築年度	昭和60年度					

運営情報

運営形態	※Ⅰ
事業者名	-
期間	-
運営時間	9:00～21:00
運営日数	284日
定休日	毎週火曜日及び第Ⅰ・Ⅲ月曜日 年末年始

運営人員

運営人員	0 人（ - 人 ）
一般	0 人（ - 人 ）
会計年度	0 人（ - 人 ）
その他	0 人（ - 人 ）

利用状況

年間利用者数	22,636 人
1日当たり平均利用者数	80 人
市民1人当たり利用回数	0.09 回/年

コスト状況

歳出	-	利用者1人当たりコスト	-
歳入	-	延床面積1㎡当たりコスト	-
		市民1人当たりコスト	-

備考

※Ⅰ JRA保有の民間施設だが、空いている時間を地域体育館に準ずる施設として利用。なお、維持管理に係る市の費用負担はない。

施設名 4-2-1. 市民総合プール（郷土の森総合プール）

施設
所管部署

文化スポーツ部
スポーツタウン推進課

基本情報

所在地	府中市矢崎町5丁目5番地
設置根拠	府中市体育施設条例
所有形態(建物/土地)	市所有/市所有地
施設概要	市民の体育及びレクリエーションその他社会教育の振興を図るための施設。
アクセス	京王バス「郷土の森総合体育館」 -
防災情報	家屋倒壊等氾濫想定区域（氾濫流）

施設外観

	
用途地域	第二種住居地域
高度地区	第二種高度地区
建ぺい率	60%
容積率	200%

建物情報

施設全体	建物総延床面積	847 m ²	環境配慮	屋上緑化	-	雨水利用	-
	敷地面積	9,050 m ²		太陽熱利用	-	その他	-
	建築面積	-		太陽光発電	-		
	建物棟数	2 棟	バリアフリー	だれでもトイレ	-	段差対応	○
	合築・併存情報	-		エレベーター	-		
主要建物	名称	管理棟	階数（施設部分）	地上2階			
	延床面積	550 m ²		主たる構造	RC造		
	経過年数	53 年		主な用途	スポーツ施設		
	建築年度	昭和46 年度					

運営情報

運営形態	直営
事業者名	-
期間	令和5年7月15日～ 令和5年8月31日
運営時間	平日 10:00～17:00 土日祝 10:00～18:00
運営日数	47日
定休日	2023/8/1

運営人員

運営人員※1	1 人（ 0 人 ）
一般	1 人（ 0 人 ）
会計年度	0 人（ - 人 ）
その他	0 人（ - 人 ）

利用状況

年間利用者数	69,114 人
1日当たり平均利用者数	1,471 人
市民1人当たり利用回数	0.27 回/年

コスト状況

歳出	78,708 千円	利用者1人当たりコスト	1,139 円/人
歳入	11,427 千円	延床面積1㎡当たりコスト	-
		市民1人当たりコスト	303 円/人

備考

※1 平日の運営人員。平日以外は、一般（市職員）1人、その他66人。

施設名

4-2-2. 美好水遊び広場

施設
所管部署

文化スポーツ部
スポーツタウン推進課

基本情報		施設外観	
所在地	府中市美好町1丁目27番地		
設置根拠	府中市立体育施設条例		
所有形態(建物/土地)	市所有/市所有地		
施設概要	市民の体育及びレクリエーションその他社会体育の振興を図るための施設。		
アクセス	京王線、JR南武線「分倍河原駅」 京王バス「美好町」		
防災情報	-	用途地域	第一種中高層住居専用地域
		高度地区	第二種高度地区
		建ぺい率	60%
		容積率	200%

建物情報			各棟年		2000		
施設全体	建物総延床面積	133 m ²	環境配慮	屋上緑化	-	雨水利用	-
	敷地面積	1,173 m ²		太陽熱利用	-	その他	-
	建築面積	-		太陽光発電	-		
	建物棟数	1 棟	バリアフリー	だれでもトイレ	-	段差対応	-
	合築・併存情報	-		エレベーター	-		
			耐震性能		○		
主要建物	名称	管理棟	階数（施設部分）		地上1階		
	延床面積	133 m ²	主たる構造		RC造		
	経過年数	34 年	主な用途		スポーツ施設		
	建築年度	平成 2 年度					

運営情報		運営人員	
運営形態	直営	運営人員※1	
事業者名	-	11 人 (- 人)	
期間	令和5年7月13日～ 令和5年8月25日	一般	0 人 (- 人)
運営時間	平日 10:00～17:30 土日祝 10:00～17:30	会計年度	0 人 (- 人)
運営日数	38日	その他	11 人 (- 人)
定休日	期間中6日間		

利用状況※1		コスト状況	
年間利用者数	7,069 人	歳出	10,066 千円
1日当たり平均利用者数	186 人	歳入	604 千円
市民1人当たり利用回数	0.03 回/年	利用者1人当たりコスト	2,681 円/人
		延床面積1㎡当たりコスト	-
		市民1人当たりコスト	50 円/人

備考

※1 平日の人員数。土日祝日はその他12人。

施設名

4-2-3. 市民プール

施設
所管部署

文化スポーツ部
スポーツタウン推進課

基本情報		施設外観	
所在地	府中市寿町2丁目13番地		
設置根拠	府中市立体育施設条例		
所有形態(建物/土地)	市所有/一部借地		
施設概要	市民の体育及びレクリエーションその他社会体育の振興を図るための施設。		
アクセス	京王線「府中駅」 JR武蔵野線「北府中駅」		
防災情報	-	用途地域	第一種住居地域
		高度地区	第二種高度地区
		建ぺい率	60%
		容積率	200%

建物情報				環境配慮		2004	
施設全体	建物総延床面積	281 m ²	環境配慮	屋上緑化	-	雨水利用	-
	敷地面積	3,301 m ²		太陽熱利用	-	その他	-
	建築面積	-		太陽光発電	-		
	建物棟数	1 棟	バリアフリー	だれでもトイレ	-	段差対応	-
	合築・併存情報	-		エレベーター	-		
			耐震性能	-			
主要建物	名称	管理棟	階数（施設部分）		地上2階		
	延床面積	281 m ²	主たる構造		RC造		
	経過年数	46 年	主な用途		スポーツ施設		
	建築年度	昭和 53 年度					

運営情報		運営人員	
運営形態	直営	運営人員※2	
事業者名	-	15 人 (- 人)	
期間	令和5年7月13日～ 令和5年8月25日	一般	0 人 (- 人)
運営時間※1	平日	会計年度	0 人 (- 人)
	10:00～20:00	その他	15 人 (- 人)
	土日祝		
	10:00～20:00		
運営日数	38日		
定休日	期間中6日間		

利用状況		コスト状況	
年間利用者数	8,564 人	歳出	14,263 千円
1日当たり平均利用者数	225 人	利用者1人当たりコスト	2,923 円/人
市民1人当たり利用回数	0.03 回/年	歳入	773 千円
		延床面積1㎡当たりコスト	-
		市民1人当たりコスト	79 円/人

備考
※1 ナイター（18時～20時）は8/1～8/20のみ開催。その他期間は17時30分まで。
※2 平日の人員数。土日祝日はその他17人。

施設名

4-2-4. 西府プール

施設
所管部署

文化スポーツ部
スポーツタウン推進課

基本情報		施設外観	
所在地	府中市西府町1丁目60番地		
設置根拠	府中市立体育施設条例		
所有形態(建物/土地)	市所有/市所有地		
施設概要	市民の体育及びレクリエーションその他社会体育の振興を図るための施設。		
アクセス	JR南武線「西府駅」 京王バス「西府町二丁目」		
防災情報	-	用途地域	第一種中高層住居専用地域
		高度地区	第二種高度地区
		建ぺい率	60%
		容積率	200%

建物情報							
施設全体	建物総延床面積	161 m ²	環境配慮	屋上緑化	-	雨水利用	-
	敷地面積	1,554 m ²		太陽熱利用	-	その他	-
	建築面積	-		太陽光発電	-		
	建物棟数	1 棟	バリアフリー	だれでもトイレ	-	段差対応	-
				エレベーター	-		
	合築・併存情報	-	耐震性能		○		
主要建物	名称	管理棟	階数（施設部分）	地上2階			
	延床面積	161 m ²	主たる構造	RC造			
	経過年数	40 年	主な用途	スポーツ施設			
	建築年度	昭和 59 年度					

運営情報		運営人員	
運営形態	直営	運営人員※1	
事業者名	-	11 人 (- 人)	
期間	令和5年7月13日～ 令和5年8月25日	一般	0 人 (- 人)
運営時間	平日 10:00～17:30 土日祝 10:00～17:30	会計年度	0 人 (- 人)
運営日数	38日	その他	11 人 (- 人)
定休日	期間中6日間		

利用状況		コスト状況	
年間利用者数	4,208 人	歳出	9,612 千円
1日当たり平均利用者数	111 人	利用者1人当たりコスト	3,542 円/人
市民1人当たり利用回数	0.02 回/年	歳入	306 千円
		延床面積1㎡当たりコスト	-
		市民1人当たりコスト	51 円/人

備考
※1 平日の人員数。土日祝日はその他12人。

施設名 4-3-1. 市民陸上競技場

施設
所管部署

文化スポーツ部
スポーツタウン推進課

基本情報

所在地	府中市寿町2丁目20番地
設置根拠	府中市体育施設条例
所有形態(建物/土地)	市所有/市所有地
施設概要	市民の体育及びレクリエーションその他社会体育の振興を図るための施設。
アクセス	J R 武蔵野線「北府中駅」 京王バス「市民球場前」
防災情報	広域避難場所

施設外観

	
用途地域	第一種中高層住居専用地域
高度地区	第二種高度地区
建ぺい率	60%
容積率	200%

建物情報

施設全体	建物総延床面積	2,362 m ²	環境配慮	屋上緑化	-	雨水利用	-
	敷地面積	14,430 m ²		太陽熱利用	-	その他	-
	建築面積	-		太陽光発電	-		
	建物棟数	1 棟	バリアフリー	だれでもトイレ	○	段差対応	○
	合築・併存情報	-		エレベーター	-		
主要建物			耐震性能		○		
	名称	市民陸上競技場	階数(施設部分)	地上3階			
	延床面積	2,362 m ²	主たる構造	RC造			
	経過年数	40 年	主な用途	スポーツ施設			
	建築年度	昭和59 年度					

運営情報

運営形態	直営
事業者名	-
期間	-
運営時間	9:00~21:00
運営日数	333日
定休日	年末年始、臨時休場日

運営人員

運営人員	1 人 (- 人)
一般	0 人 (- 人)
会計年度	0 人 (- 人)
その他	1 人 (- 人)

利用状況

年間利用者数	82,383 人
1 日当たり平均利用者数	247 人
市民 1 人当たり利用回数	0.32 回/年

コスト状況

歳出	22,475 千円	利用者 1 人当たりコスト	273 円/人
歳入	4,748 千円	延床面積 1 m ² 当たりコスト	-
		市民 1 人当たりコスト	86 円/人

備考

施設名

4-4-1. 市民球場

施設
所管部署

文化スポーツ部
スポーツタウン推進課

基本情報

所在地	府中市寿町2丁目19番地
設置根拠	府中市体育施設条例
所有形態(建物/土地)	市所有/一部借地
施設概要	市民の体育及びレクリエーションその他社会体育の振興を図るための施設。
アクセス	J R 武蔵野線「北府中駅」 京王バス「市民球場前」
防災情報	広域避難場所

施設外観

	
用途地域	第一種中高層住居専用地域
高度地区	第二種高度地区
建ぺい率	60%
容積率	200%

建物情報

施設全体	建物総延床面積	7,510 ㎡	環境配慮	屋上緑化	-	雨水利用	-
	敷地面積	18,804 ㎡		太陽熱利用	-	その他	-
	建築面積			太陽光発電	-		
	建物棟数	1 棟	バリアフリー	だれでもトイレ	○	段差対応	○
	合築・併存情報	-		エレベーター	-		
			耐震性能		○		
主要建物	名称	市民球場	階数（施設部分）		地上3階		
	延床面積	7,510 ㎡	主たる構造		RC造		
	経過年数	42 年	主な用途		スポーツ施設		
	建築年度	昭和 57 年度					

運営情報※1

運営形態	直営
事業者名	-
期間	-
運営時間	9:00~21:00
運営日数	282日
休場日	1月~3月末

運営人員

運営人員	2 人 (- 人)
一般	1 人 (- 人)
会計年度	0 人 (- 人)
その他	1 人 (- 人)

利用状況

年間利用者数	44,016 人
1日当たり平均利用者数	156 人
市民1人当たり利用回数	0.17 回/年
年間稼働率	99.4%

コスト状況

歳出	127,076 千円	利用者1人当たりコスト	2,887 円/人
歳入	9,443 千円	延床面積1㎡当たりコスト	-
		市民1人当たりコスト	489 円/人

備考

施設名

4-4-2. 市民第一野球場(郷土の森第一野球場)


施設
所管部署

文化スポーツ部
スポーツタウン推進課

基本情報

所在地	府中市是政6丁目2, 365番地
設置根拠	府中市体育施設条例
所有形態(建物/土地)	市所有/一部借地
施設概要	市民の体育及びレクリエーションその他社会体育の振興を図るための施設。
アクセス	京王バス「郷土の森総合体育館」
防災情報	家屋倒壊等氾濫想定区域（氾濫流）

施設外観

	
用途地域	第二種住居専用地域
高度地区	第二種高度地区
建ぺい率	60%
容積率	200%

建物情報

施設全体	建物総延床面積	-	環境配慮	屋上緑化	-	雨水利用	-
	敷地面積	20,660 m ²		太陽熱利用	-	その他	-
	建築面積	-		太陽光発電	-		
	建物棟数	-	バリアフリー	だれでもトイレ	-	段差対応	-
	合築・併存情報	-		エレベーター	-		
主要建物	名称	野球場	耐震性能		○		
	延床面積	-		階数（施設部分）	-		
	経過年数	-		主たる構造	-		
	建築年度	-		主な用途	スポーツ施設		

運営情報

運営形態	直営
事業者名	-
期間	-
運営時間	※1
運営日数	315日
休場日	令和5年12月29日～ 令和6年2月17日

運営人員

運営人員※2	1人（-人）
一般	0人（-人）
会計年度	0人（-人）
その他	1人（-人）

利用状況

年間利用者数	66,426人
1日当たり平均利用者数	211人
市民1人当たり利用回数	0.26回/年
年間稼働率	39.6%
備考	

コスト状況※2

歳出	11,418千円	利用者1人当たりコスト	414円/人
歳入	5,902千円	延床面積1㎡当たりコスト	-
		市民1人当たりコスト	96円/人

※1 運営時間について
4～11月：6：00～21：00
12月：9：00～16：00
2,3月：9：00～17：00
なお、8：00～9：00は通年で使用不可。

※2 運営人員及び施設管理に係る経費（光熱水費除く）は市民第二野球場と兼ねる。

施設名

4-4-3. 市民第二野球場(郷土の森第二野球場)

施設
所管部署

文化スポーツ部
スポーツタウン推進課

基本情報

所在地	府中市是政6丁目27番地
設置根拠	府中市体育施設条例
所有形態(建物/土地)	市所有/借地
施設概要	市民の体育及びレクリエーションその他社会体育の振興を図るための施設。
アクセス	京王バス「郷土の森総合体育館」
防災情報	広域避難場所

施設外観

	
用途地域	市街化調整区域
高度地区	-
建ぺい率	-
容積率	-

建物情報

施設全体	建物総延床面積	-	環境配慮	屋上緑化	-	雨水利用	-
	敷地面積	17,298 m ²		太陽熱利用	-	その他	-
	建築面積	-		太陽光発電	-		
	建物棟数	-	バリアフリー	だれでもトイレ	-	段差対応	-
	合築・併存情報	-		エレベーター	-		
主要建物	名称	野球場	耐震性能		-		
	延床面積	-		階数(施設部分)	-		
	経過年数	-		主たる構造	-		
	建築年度	-		主な用途	スポーツ施設		

運営情報

運営形態	直営
事業者名	-
期間	-
運営時間	※1
運営日数	334日
休場日	年末年始、 令和6年1月10日～ 令和6年2月3日

運営人員

運営人員※2	1人(-人)
一般	0人(-人)
会計年度	0人(-人)
その他	1人(-人)

利用状況

年間利用者数	38,031人
1日当たり平均利用者数	114人
市民1人当たり利用回数	0.15回/年
年間稼働率	39.7%
備考	

コスト状況※2

歳出	114千円	利用者1人当たりコスト	245円/人
歳入	828千円	延床面積1㎡当たりコスト	-
		市民1人当たりコスト	44円/人

※1 運営時間について
4,5,8月：6：00～18：00
6,7月：9：00～19：00
9,10月：6：00～17：00
11月：6：00～16：00
12,1月：9：00～16：00
2,3月：9：00～17：00
なお、早朝時間の6：00～8：00はB、C面のみ使用可能。
また、8：00～9：00は通年で使用不可。

※2 運営人員及び施設管理に係る経費（光熱水費除く）は市民第一野球場と兼ねる。

施設名 4-5-1.市民サッカー場（郷土の森サッカー場）

施設
所管部署

文化スポーツ部
スポーツタウン推進課

基本情報

所在地	府中市是政6丁目27番地先
設置根拠	府中市体育施設条例
所有形態(建物/土地)	市所有/借地
施設概要	市民の体育及びレクリエーションその他社会体育の振興を図るための施設。
アクセス	京王バス「郷土の森総合体育館」 -
防災情報	広域避難場所

施設外観

	
用途地域	市街化調整区域
高度地区	-
建ぺい率	-
容積率	-

建物情報

施設全体	建物総延床面積	-	環境配慮	屋上緑化	-	雨水利用	-
	敷地面積	16,798 m ²		太陽熱利用	-	その他	-
	建築面積	-		太陽光発電	-		
	建物棟数	-	バリアフリー	だれでもトイレ	-	段差対応	-
	合築・併存情報	-		エレベーター	-		
主要建物	名称	サッカー場	階数（施設部分）	-			
	延床面積	-		主たる構造	-		
	経過年数	-		主な用途	スポーツ施設		
	建築年度	-					

運営情報

運営形態	直営
事業者名	-
期間	-
運営時間	※1
運営日数	364日
休場日	12/31、1/1

運営人員

運営人員	1 人（ - 人 ）
一般	0 人（ - 人 ）
会計年度	0 人（ - 人 ）
その他	1 人（ - 人 ）

利用状況

年間利用者数	46,595 人
1日当たり平均利用者数	128 人
市民1人当たり利用回数	0.18 回/年
年間稼働率	77.6%

コスト状況

歳出	19,924 千円	利用者1人当たりコスト	428 円/人
歳入	2,372 千円	延床面積1㎡当たりコスト	-
		市民1人当たりコスト	77 円/人

備考

※1 運営時間は時期によって異なる。
 11, 12, 1月 : 9:00～16:00
 2, 3, 9, 10月 : 9:00～17:00
 4, 5, 8月 : 9:00～18:00
 6, 7月 : 9:00～19:00

施設名 4-5-2. 府中朝日フットボールパーク

施設
所管部署

文化スポーツ部
スポーツタウン推進課

基本情報

所在地	府中市朝日町3丁目7番地
設置根拠	府中市体育施設条例
所有形態(建物/土地)	市所有/借地
施設概要	市民の体育及びレクリエーションその他社会体育の振興を図るための施設。
アクセス	西武多摩川線「多磨駅」 -
防災情報	-

施設外観

	
用途地域	第一種低層住居専用地域
高度地区	第一種高度地区
建ぺい率	30%
容積率	50%

建物情報

施設全体	建物総延床面積	2,198 ㎡	環境 配慮	屋上緑化	-	雨水利用	-
	敷地面積	29,999 ㎡		太陽熱利用	-	その他	-
	建築面積	-		太陽光発電	-		
	建物棟数	2 棟	バリア フリー	だれでもトイレ	○	段差対応	○
	合築・併存情報	-		エレベーター	-		
			耐震 性能		○		
主要建物	名称	府中朝日フットボールパーク	階数（施設部分）		地上1階		
	延床面積	2,198 ㎡	主たる構造		軽量S造		
	経過年数	7 年	主な用途		スポーツ施設		
	建築年度	平成 29 年度					

運営情報

運営形態	直営
事業者名	-
期間	-
運営時間	-
運営日数	319 日
休場日	-

運営人員

運営人員	1 人 (- 人)
一般	0 人 (- 人)
会計年度	0 人 (- 人)
その他	1 人 (- 人)

利用状況

年間利用者数	55,529 人
1 日当たり平均利用者数	174 人
市民 1 人当たり利用回数	0.21 回/年
年間稼働率	45.4%

コスト状況

歳出	54,027 千円	利用者 1 人当たりコスト	973 円/人
歳入	1,686 千円	延床面積 1 m ² 当たりコスト	-
		市民 1 人当たりコスト	208 円/人

備考

- 都立武蔵野の森公園内への設置許可処分に基づく土地利用。

施設名 4-6-1. 市民庭球場（郷土の森庭球場）


施設
所管部署

文化スポーツ部
スポーツタウン推進課

基本情報

所在地	府中市是政6丁目2, 365番地
設置根拠	府中市体育施設条例
所有形態(建物/土地)	市所有/借地
施設概要	市民の体育及びレクリエーションその他社会体育の振興を図るための施設。
アクセス	京王バス「郷土の森総合体育館」 -
防災情報	家屋倒壊等氾濫想定区域（氾濫流）

施設外観

	
用途地域	第二種住居地域
高度地区	第二種高度地区
建ぺい率	60%
容積率	200%

建物情報

施設全体	建物総延床面積	-	環境配慮	屋上緑化	-	雨水利用	-
	敷地面積	2,813 m ²		太陽熱利用	-	その他	-
	建築面積	-		太陽光発電	-		
	建物棟数	-	バリアフリー	だれでもトイレ	-	段差対応	-
	合築・併存情報	-		エレベーター	-		
主要建物	名称	テニスコート	階数（施設部分）	-			
	延床面積	-		-			
	経過年数	-	主たる構造	-			
	建築年度	-	主な用途	スポーツ施設			
			耐震性能	-			

運営情報

運営形態	直営
事業者名	-
期間	-
運営時間	※1
運営日数	366日
定休日	なし

運営人員

運営人員	1 人（ - 人 ）
一般	0 人（ - 人 ）
会計年度	0 人（ - 人 ）
その他	1 人（ - 人 ）

利用状況

年間利用者数	50,584 人
1日当たり平均利用者数	138 人
市民1人当たり利用回数	0.19 回/年
稼働率	89.4%

コスト状況

歳出	13,396 千円	利用者1人当たりコスト	265 円/人
歳入	9,332 千円	延床面積1㎡当たりコスト	-
		市民1人当たりコスト	52 円/人

備考

- ・ 砂入り人工芝、4面、ナイター設備あり。

※1 運営時間は時期によって異なる。（ナイター運営時間を含む）

4～6月 : 7:00～21:00
7～9月 : 6:00～21:00
10～3月 : 7:00～21:00

施設名

4-6-2. 寿町庭球場

施設
所管部署

文化スポーツ部
スポーツタウン推進課

基本情報

所在地	府中市寿町2丁目7番地
設置根拠	府中市体育施設条例
所有形態(建物/土地)	市所有/市所有地
施設概要	市民の体育及びレクリエーションその他社会体育の振興を図るための施設。
アクセス	京王線「府中駅」 JR武蔵野線「北府中駅」
防災情報	-

施設外観

	
用途地域	第一種住居地域
高度地区	第二種高度地区
建ぺい率	60%
容積率	200%

建物情報

施設全体	建物総延床面積	-	環境配慮	屋上緑化	-	雨水利用	-
	敷地面積	1,425 m ²		太陽熱利用	-	その他	-
	建築面積	-		太陽光発電	-		
	建物棟数	-	バリアフリー	だれでもトイレ	-	段差対応	-
	合築・併存情報	-		エレベーター	-		
主要建物	名称	テニスコート	階数(施設部分)	-			
	延床面積	-		-			
	経過年数	-		主たる構造	-		
	建築年度	-		主な用途	スポーツ施設		
			耐震性能	-			

運営情報

運営形態	直営
事業者名	-
期間	-
運営時間	※1
運営日数	345日
定休日	年末年始、不定休(整備日)

運営人員

運営人員	1 人 (- 人)
一般	0 人 (- 人)
会計年度	0 人 (- 人)
その他	1 人 (- 人)

利用状況

年間利用者数	15,835 人
1日当たり平均利用者数	46 人
市民1人当たり利用回数	0.06 回/年
稼働率	96.7%

コスト状況

歳出	15 千円	利用者1人当たりコスト	94 円/人
歳入	1,904 千円	延床面積1㎡当たりコスト	-
		市民1人当たりコスト	7 円/人

備考

- ・ 砂入り人工芝、2面。

※1 運営時間は時期によって異なる。

4,5,8月 : 9:00~18:00
6,7月 : 9:00~19:00
9,10,2,3月 : 9:00~17:00
11,12,1月 : 9:00~16:00

施設名

4-6-3. 押立庭球場

施設
所管部署

文化スポーツ部
スポーツタウン推進課

基本情報

所在地	府中市押立町1丁目27番地
設置根拠	府中市体育施設条例
所有形態(建物/土地)	市所有/市所有地
施設概要	市民の体育及びレクリエーションその他社会体育の振興を図るための施設。
アクセス	京王線「武蔵野台駅」 ちゅうバス「車返団地」
防災情報	家屋倒壊氾濫想定区域（氾濫流）

施設外観

	
用途地域	第一種中高層住居専用地域
高度地区	第二種高度地区
建ぺい率	60%
容積率	200%

建物情報

施設全体	建物総延床面積	-	環境配慮	屋上緑化	-	雨水利用	-
	敷地面積	1,389 m ²		太陽熱利用	-	その他	-
	建築面積	-		太陽光発電	-		
	建物棟数	-	バリアフリー	だれでもトイレ	-	段差対応	-
	合築・併存情報	-		エレベーター	-		
主要建物	名称	テニスコート	階数（施設部分）	-			
	延床面積	-		-			
	経過年数	-	主たる構造	-			
	建築年度	-	主な用途	スポーツ施設			

運営情報

運営形態	直営
事業者名	-
期間	-
運営時間	※1
運営日数	340日
定休日	年末年始、不定休(整備日)

運営人員

運営人員		1人（-人）
	一般	0人（-人）
	会計年度	0人（-人）
	その他	1人（-人）

利用状況

年間利用者数	15,842人
1日当たり平均利用者数	47人
市民1人当たり利用回数	0.06回/年
稼働率	94.6%

コスト状況

歳出	0千円	利用者1人当たりコスト	93円/人
歳入	1,888千円	延床面積1㎡当たりコスト	-
		市民1人当たりコスト	6円/人

備考

- ・ 砂入り人工芝、2面。

※1 運営時間は時期によって異なる。

4, 5, 8月	: 9:00～18:00
6, 7月	: 9:00～19:00
9, 10, 2, 3月	: 9:00～17:00
11, 12, 1月	: 9:00～16:00

施設名

4-6-4. 四谷庭球場


施設
所管部署

文化スポーツ部
スポーツタウン推進課

基本情報

所在地	府中市四谷I丁目63番地
設置根拠	府中市体育施設条例
所有形態(建物/土地)	市所有/市所有地
施設概要	市民の体育及びレクリエーションその他社会体育の振興を図るための施設。
アクセス	京王線「中河原駅」 ちゅうバス「よつや苑西」
防災情報	-

施設外観

	
用途地域	第一種低層住居専用地域
高度地区	第一種高度地区
建ぺい率	50%
容積率	100%

建物情報

施設全体	建物総延床面積	-	環境配慮	屋上緑化	-	雨水利用	-
	敷地面積	1,786 m ²		太陽熱利用	-	その他	-
	建築面積	-		太陽光発電	-		
	建物棟数	-	バリアフリー	だれでもトイレ	-	段差対応	-
	合築・併存情報	-		エレベーター	-		
主要建物	名称	テニスコート	耐震性能		-		
	延床面積	-		階数(施設部分)	-		
	経過年数	-		主たる構造	-		
	建築年度	-		主な用途	スポーツ施設		

運営情報

運営形態	直営
事業者名	-
期間	-
運営時間	※1
運営日数	345日
定休日	年末年始、不定休(整備日)

運営人員

運営人員	1人(- 人)
一般	0人(- 人)
会計年度	0人(- 人)
その他	1人(- 人)

利用状況

年間利用者数	14,032人
1日当たり平均利用者数	41人
市民1人当たり利用回数	0.05回/年
稼働率	90.4%

コスト状況

歳出	155千円	利用者1人当たりコスト	104円/人
歳入	1,820千円	延床面積1㎡当たりコスト	-
		市民1人当たりコスト	9円/人

備考

- ・ 砂入り人工芝、2面。

※1 運営時間は時期によって異なる。

4, 5, 8月 : 9:00～18:00
6, 7月 : 9:00～19:00
9, 10, 2, 3月 : 9:00～17:00
11, 12, 1月 : 9:00～16:00

施設名

4-6-5. 栄町庭球場

施設
所管部署

文化スポーツ部
スポーツタウン推進課

基本情報

所在地	府中市栄町1丁目1番地
設置根拠	府中市体育施設条例
所有形態(建物/土地)	市所有/市所有地
施設概要	市民の体育及びレクリエーションその他社会体育の振興を図るための施設。
アクセス	京王バス「京王ストア栄町店」 京王バス「栄町1丁目」
防災情報	-

施設外観



用途地域	準住居地域
高度地区	第三種高度地区
建ぺい率	60%
容積率	300%

建物情報

施設全体	建物総延床面積	-	環境配慮	屋上緑化	-	雨水利用	-
	敷地面積	1,081 m ²		太陽熱利用	-	その他	-
	建築面積	-		太陽光発電	-		
	建物棟数	-	バリアフリー	だれでもトイレ	-	段差対応	-
	合築・併存情報	-		エレベーター	-		
主要建物	名称	テニスコート	耐震性能	階段(施設部分)	-		
	延床面積	-		主たる構造	-		
	経過年数	-		主な用途	スポーツ施設		
	建築年度	-					

運営情報

運営形態	直営
事業者名	-
期間	-
運営時間	9:00~21:00
運営日数	340日
定休日	年末年始、不定休(整備日)

運営人員

運営人員	1人(- 人)
一般	0人(- 人)
会計年度	0人(- 人)
その他	1人(- 人)

利用状況

年間利用者数	40,483人
1日当たり平均利用者数	119人
市民1人当たり利用回数	0.16回/年
稼働率	96.5%

コスト状況

歳出	687千円	利用者1人当たりコスト	110円/人
歳入	4,353千円	延床面積1㎡当たりコスト	-
		市民1人当たりコスト	8円/人

備考

- ・ 砂入り人工芝、2面、ナイター設備あり。

施設名

4-6-6. 住吉庭球場

施設
所管部署

文化スポーツ部
スポーツタウン推進課

基本情報

所在地	府中市住吉町2丁目30番地
設置根拠	府中市体育施設条例
所有形態(建物/土地)	市所有/市所有地
施設概要	市民の体育及びレクリエーションその他社会体育の振興を図るための施設。
アクセス	京王線「中河原駅」 -
防災情報	-

施設外観

	
用途地域	第一種中高層住居専用地域
高度地区	第二種高度地区
建ぺい率	60%
容積率	200%

建物情報

施設全体	建物総延床面積	-	環境配慮	屋上緑化	-	雨水利用	-
	敷地面積	1,482 m ²		太陽熱利用	-	その他	-
	建築面積	-		太陽光発電	-		
	建物棟数	-	バリアフリー	だれでもトイレ	-	段差対応	-
	合築・併存情報	-		エレベーター	-		
主要建物	名称	テニスコート	階数(施設部分)	-			
	延床面積	-		-			
	経過年数	-	主たる構造	-			
	建築年度	-	主な用途	スポーツ施設			
			耐震性能	-			

運営情報

運営形態	直営
事業者名	-
期間	-
運営時間	※1
運営日数	345日
定休日	年末年始、不定休(整備日)

運営人員

運営人員	1人(-人)
一般	0人(-人)
会計年度	0人(-人)
その他	1人(-人)

利用状況

年間利用者数	17,626人
1日当たり平均利用者数	51人
市民1人当たり利用回数	0.07回/年
稼働率	88.6%

コスト状況

歳出	0千円	利用者1人当たりコスト	93円/人
歳入	1,835千円	延床面積1㎡当たりコスト	-
		市民1人当たりコスト	7円/人

備考

- ・ 砂入り人工芝、2面。

※1 運営時間は時期によって異なる。

4, 5, 8月 : 9:00～18:00
6, 7月 : 9:00～19:00
9, 10, 2, 3月 : 9:00～17:00
11, 12, 1月 : 9:00～16:00

施設名

4-6-7. 若松庭球場

施設
所管部署

文化スポーツ部
スポーツタウン推進課

基本情報

所在地	府中市若松町3丁目28番地
設置根拠	府中市体育施設条例
所有形態(建物/土地)	市所有/市所有地
施設概要	市民の体育及びレクリエーションその他社会体育の振興を図るための施設。
アクセス	京王線「多磨霊園駅」 ちゅうバス「若松防災センター」
防災情報	-

施設外観

	
用途地域	第一種低層住居専用地域
高度地区	第一種高度地区
建ぺい率	40%
容積率	80%

建物情報

施設全体	建物総延床面積	-	環境配慮	屋上緑化	-	雨水利用	-
	敷地面積	2,625 m ²		太陽熱利用	-	その他	-
	建築面積	-		太陽光発電	-		
	建物棟数	-	バリアフリー	だれでもトイレ	-	段差対応	-
	合築・併存情報	-		エレベーター	-		
主要建物	名称	テニスコート	耐震性能	階数(施設部分)	-		
	延床面積	-		主たる構造	-		
	経過年数	-		主な用途	スポーツ施設		
	建築年度	-					

運営情報

運営形態	直営
事業者名	-
期間	-
運営時間	※1
運営日数	340日
定休日	年末年始、不定休(整備日)

運営人員

運営人員	1 人 (- 人)
一般	0 人 (- 人)
会計年度	0 人 (- 人)
その他	1 人 (- 人)

利用状況

年間利用者数	14,187 人
1日当たり平均利用者数	42 人
市民1人当たり利用回数	0.05 回/年
稼働率	96.2%

コスト状況

歳出	19 千円	利用者1人当たりコスト	94 円/人
歳入	1,899 千円	延床面積1㎡当たりコスト	-
		市民1人当たりコスト	12 円/人

備考

- ・ 砂入り人工芝、2面。

※1 運営時間は時期によって異なる。

4, 5, 8月 : 9:00～18:00
6, 7月 : 9:00～19:00
9, 10, 2, 3月 : 9:00～17:00
11, 12, 1月 : 9:00～16:00

施設名 4-6-8. 日新第二庭球場


施設
所管部署

文化スポーツ部
スポーツタウン推進課

基本情報

所在地	府中市日新町2丁目14番地
設置根拠	府中市体育施設条例
所有形態(建物/土地)	市所有/市所有地
施設概要	市民の体育及びレクリエーションその他社会体育の振興を図るための施設。
アクセス	JR南武線「西府駅」 京王バス「NEC裏門」
防災情報	-

施設外観

	
用途地域	第一種低層住居専用地域
高度地区	第一種高度地区
建ぺい率	40%
容積率	80%

建物情報

施設全体	建物総延床面積	-	環境配慮	屋上緑化	-	雨水利用	-
	敷地面積	1,638 m ²		太陽熱利用	-	その他	-
	建築面積	-		太陽光発電	-		
	建物棟数	-	バリアフリー	だれでもトイレ	-	段差対応	-
	合築・併存情報	-		エレベーター	-		
主要建物	名称	テニスコート	耐震性能	階数(施設部分)	-		
	延床面積	-		主たる構造	-		
	経過年数	-		主な用途	スポーツ施設		
	建築年度	-					

運営情報

運営形態	直営
事業者名	-
期間	-
運営時間	※1
運営日数	345日
定休日	年末年始、不定休(整備日)

運営人員

運営人員	1人(- 人)
一般	0人(- 人)
会計年度	0人(- 人)
その他	1人(- 人)

利用状況

年間利用者数	15,541人
1日当たり平均利用者数	45人
市民1人当たり利用回数	0.06回/年
稼働率	91.2%

コスト状況

歳出	19千円	利用者1人当たりコスト	94円/人
歳入	1,869千円	延床面積1㎡当たりコスト	-
		市民1人当たりコスト	8円/人

備考

- ・ 砂入り人工芝、2面。

※1 運営時間は時期によって異なる。

4, 5, 8月	: 9:00~18:00
6, 7月	: 9:00~19:00
9, 10, 2, 3月	: 9:00~17:00
11, 12, 1月	: 9:00~16:00

施設名 4-6-9.紅葉丘庭球場

施設 文化スポーツ部
所管部署 スポーツタウン推進課

基本情報

所在地	府中市紅葉丘3丁目14番地
設置根拠	府中市体育施設条例
所有形態(建物/土地)	市所有/市所有地
施設概要	市民の体育及びレクリエーションその他社会体育の振興を図るための施設。
アクセス	西武多摩川線「多磨駅」 -
防災情報	-

施設外観

	
用途地域	第一種低層住居専用地域
高度地区	第一種高度地区
建ぺい率	40%
容積率	80%

建物情報

施設全体	建物総延床面積	-	環境配慮	屋上緑化	-	雨水利用	-
	敷地面積	2,003 m ²		太陽熱利用	-	その他	-
	建築面積	-		太陽光発電	-		
	建物棟数	-	バリアフリー	だれでもトイレ	-	段差対応	-
	合築・併存情報	-		エレベーター	-		
主要建物	名称	テニスコート	耐震性能		-		
	延床面積	-		階数(施設部分)	-		
	経過年数	-		主たる構造	-		
	建築年度	-		主な用途	スポーツ施設		

運営情報

運営形態	直営
事業者名	-
期間	-
運営時間	※1
運営日数	340日
定休日	年末年始、不定休(整備日)

運営人員

運営人員	1人(-人)
一般	0人(-人)
会計年度	0人(-人)
その他	1人(-人)

利用状況

年間利用者数	13,974人
1日当たり平均利用者数	41人
市民1人当たり利用回数	0.05回/年
稼働率	93.0%

コスト状況

歳出	15千円	利用者1人当たりコスト	94円/人
歳入	1,882千円	延床面積1㎡当たりコスト	-
		市民1人当たりコスト	9円/人

備考

- ・ 砂入り人工芝、2面。

※1 運営時間は時期によって異なる。

4,5,8月 : 9:00~18:00
6,7月 : 9:00~19:00
9,10,2,3月 : 9:00~17:00
11,12,1月 : 9:00~16:00

施設名 4-6-10.紅葉丘第二庭球場

施設
所管部署

文化スポーツ部
スポーツタウン推進課

基本情報

所在地	府中市紅葉丘2丁目24番地
設置根拠	府中市体育施設条例
所有形態(建物/土地)	市所有/市所有地
施設概要	市民の体育及びレクリエーションその他社会体育の振興を図るための施設。
アクセス	西武多摩川線「多磨駅」 ちゅうバス「多磨葬祭場前」
防災情報	-

施設外観

	
用途地域	第一種低層住居専用地域
高度地区	第一種高度地区
建ぺい率	40%
容積率	80%

建物情報

施設全体	建物総延床面積	-	環境配慮	屋上緑化	-	雨水利用	-
	敷地面積	1,857 m ²		太陽熱利用	-	その他	-
	建築面積	-		太陽光発電	-		
	建物棟数	-	バリアフリー	だれでもトイレ	-	段差対応	-
	合築・併存情報	-		エレベーター	-		
主要建物	名称	テニスコート	階数(施設部分)	-			
	延床面積	-		-			
	経過年数	-	主たる構造	-			
	建築年度	-	主な用途	スポーツ施設			
耐震性能		-					

運営情報

運営形態	直営
事業者名	-
期間	-
運営時間	※1
運営日数	345日
定休日	年末年始、不定休(整備日)

運営人員

運営人員	1人(-人)
一般	0人(-人)
会計年度	0人(-人)
その他	1人(-人)

利用状況

年間利用者数	7,314人
1日当たり平均利用者数	21人
市民1人当たり利用回数	0.03回/年
稼働率	99.1%

コスト状況

歳出	19千円	利用者1人当たりコスト	96円/人
歳入	1,049千円	延床面積1㎡当たりコスト	-
		市民1人当たりコスト	9円/人

備考

- ・ 砂入り人工芝、1面。

※1 運営時間は時期によって異なる。

4, 5, 8月	: 9:00~18:00
6, 7月	: 9:00~19:00
9, 10, 2, 3月	: 9:00~17:00
11, 12, 1月	: 9:00~16:00

施設名 4-6-11. 平和の森庭球場

施設
所管部署

文化スポーツ部
スポーツタウン推進課

基本情報

所在地	府中市浅間町1丁目8番地
設置根拠	府中市体育施設条例
所有形態(建物/土地)	市所有/市所有地
施設概要	市民の体育及びレクリエーションその他社会体育の振興を図るための施設。
アクセス	京王線「東府中」 ちゅうバス「生涯学習センター」
防災情報	-

施設外観



用途地域	第一種低層住居専用地域
高度地区	第一種高度地区
建ぺい率	30%
容積率	50%

建物情報

施設全体	建物総延床面積	-	環境配慮	屋上緑化	-	雨水利用	-
	敷地面積	1,885 m ²		太陽熱利用	-	その他	-
	建築面積	-		太陽光発電	-		
	建物棟数	-	バリアフリー	だれでもトイレ	-	段差対応	-
	合築・併存情報	-		エレベーター	-		
主要建物	名称	テニスコート	耐震性能	階段(施設部分)	-		
	延床面積	-		主たる構造	-		
	経過年数	-		主な用途	スポーツ施設		
	建築年度	-					

運営情報

運営形態	直営
事業者名	-
期間	-
運営時間	9:00~21:00
運営日数	347日
定休日	年末年始、不定休(整備日)

運営人員

運営人員	1人(-人)
一般	0人(-人)
会計年度	0人(-人)
その他	1人(-人)

利用状況

年間利用者数	25,276人
1日当たり平均利用者数	73人
市民1人当たり利用回数	0.10回/年
稼働率	97.0%

コスト状況

歳出	769千円	利用者1人当たりコスト	124円/人
歳入	4,510千円	延床面積1㎡当たりコスト	-
		市民1人当たりコスト	12円/人

備考


- ・ 砂入り人工芝、2面、ナイター設備あり。

施設名

4-6-12. 小柳庭球場

施設
所管部署

文化スポーツ部
スポーツタウン推進課

基本情報		施設外観	
所在地	府中市小柳町6丁目10番地	<div>  </div>	
設置根拠	府中市体育施設条例		
所有形態(建物/土地)	市所有/市所有地		
施設概要	市民の体育及びレクリエーション その他社会体育の振興を図るための施設。		
アクセス	西武多摩川線「競艇場前駅」 ちゅうバス「小柳公園」		
防災情報	-	用途地域	準工業地域
		高度地区	25m 第二種高度地区
		建ぺい率	60%
		容積率	200%

建物情報							
施設全体	建物総延床面積	-	環境配慮	屋上緑化	-	雨水利用	-
	敷地面積	3,716 m ²		太陽熱利用	-	その他	-
	建築面積	-		太陽光発電	-		
	建物棟数	-	バリアフリー	だれでもトイレ	-	段差対応	-
				エレベーター	-		
	合築・併存情報	-	耐震性能		-		
主要建物	名称	テニスコート	階数（施設部分）	-			
	延床面積	-	主たる構造	-			
	経過年数	-	主な用途	スポーツ施設			
	建築年度	-					

運営情報		運営人員	
運営形態	直営	運営人員	1 人（ - 人 ）
事業者名	-	一般	0 人（ - 人 ）
期間	-	会計年度	0 人（ - 人 ）
運営時間	9:00～21:00	その他	1 人（ - 人 ）
運営日数	314日		
定休日	年末年始、不定休(整備日)		

利用状況		コスト状況	
年間利用者数	64,986 人	歳出	1,065 千円
1 日当たり平均利用者数	207 人	利用者 1 人当たりコスト	109 円/人
市民 1 人当たり利用回数	0.25 回/年	歳入	8,192 千円
稼働率	88.6%	延床面積 1 m ² 当たりコスト	-
		市民 1 人当たりコスト	21 円/人

備 考	
・ 砂入り人工芝、5面、ナイター設備あり。	

施設名

4-6-13. 西府庭球場

施設
所管部署

文化スポーツ部
スポーツタウン推進課

基本情報

所在地	府中市西府町4丁目2番地
設置根拠	府中市体育施設条例
所有形態(建物/土地)	市所有/市所有地
施設概要	市民の体育及びレクリエーションその他社会体育の振興を図るための施設。
アクセス	京王バス「西府橋」 -
防災情報	-

施設外観

	
用途地域	第一種低層住居専用地域
高度地区	第一種高度地区
建ぺい率	40%
容積率	80%

建物情報

施設全体	建物総延床面積	-	環境配慮	屋上緑化	-	雨水利用	-
	敷地面積	1,999 m ²		太陽熱利用	-	その他	-
	建築面積	-		太陽光発電	-		
	建物棟数	-	バリアフリー	だれでもトイレ	-	段差対応	-
	合築・併存情報	-		エレベーター	-		
主要建物	名称	テニスコート	耐震性能	階数(施設部分)	-		
	延床面積	-		主たる構造	-		
	経過年数	-		主な用途	スポーツ施設		
	建築年度	-					

運営情報

運営形態	直営
事業者名	-
期間	-
運営時間	※1
運営日数※2	343日
定休日	年末年始、不定休(整備日)

運営人員

運営人員	1人(- 人)
一般	0人(- 人)
会計年度	0人(- 人)
その他	1人(- 人)

利用状況

年間利用者数	10,474人
1日当たり平均利用者数	31人
市民1人当たり利用回数	0.04回/年
稼働率	77.3%

コスト状況

歳出	19千円	利用者1人当たりコスト	95円/人
歳入	1,653千円	延床面積1㎡当たりコスト	-
		市民1人当たりコスト	9円/人

備考

- ・ ハードコート、2面。

※1 運営時間は時期によって異なる。

4, 5, 8月 : 9:00～18:00
6, 7月 : 9:00～19:00
9, 10, 2, 3月 : 9:00～17:00
11, 12, 1月 : 9:00～16:00

施設名 4-6-14. 武蔵台庭球場

施設
所管部署 文化スポーツ部
スポーツタウン推進課

基本情報

所在地	府中市武蔵台2丁目2番地
設置根拠	府中市体育施設条例
所有形態(建物/土地)	市所有/借地
施設概要	市民の体育及びレクリエーションその他社会体育の振興を図るための施設。
アクセス	京王バス「JAマインズ北山支店前」 ちゅうバス「武蔵台文化センター西」
防災情報	-

施設外観

	
用途地域	第一種中高層住居専用地域
高度地区	第二種高度地区
建ぺい率	60%
容積率	200%

建物情報

施設全体	建物総延床面積	-	環境配慮	屋上緑化	-	雨水利用	-
	敷地面積	2,046 m ²		太陽熱利用	-	その他	-
	建築面積	-		太陽光発電	-		
	建物棟数	-	バリアフリー	だれでもトイレ	-	段差対応	-
	合築・併存情報	-		エレベーター	-		
主要建物	名称	テニスコート	耐震性能	階数(施設部分)	-		
	延床面積	-		主たる構造	-		
	経過年数	-		主な用途	スポーツ施設		
	建築年度	-					

運営情報

運営形態	直営
事業者名	-
期間	-
運営時間	※1
運営日数	314日
定休日	年末年始、3月、不定休(整備日)

運営人員

運営人員	1人(-人)
一般	0人(-人)
会計年度	0人(-人)
その他	1人(-人)

利用状況

年間利用者数	18,429人
1日当たり平均利用者数	59人
市民1人当たり利用回数	0.07回/年
稼働率	63.2%

コスト状況

歳出	815千円	利用者1人当たりコスト	137円/人
歳入	2,831千円	延床面積1㎡当たりコスト	-
		市民1人当たりコスト	13円/人

備考

- ・ クレーコート、3面、ナイター設備あり。

※1 運営時間は時期によって異なる。

4～11月 : 9:00～21:00
2月 : 9:00～17:00
12,1月 : 9:00～16:00

施設名 5-1-1. 府中第一小学校

施設
所管部署

教育部
学校施設課

基本情報

所在地	府中市寿町2丁目6番地
設置根拠	府中市立学校条例
所有形態(建物/土地)	市所有/市所有地
施設概要	心身の発達に応じて、義務教育として行われる普通教育のうち基礎的なものを施すための施設。
アクセス	京王線「府中駅」 -
防災情報	一次避難所、指定避難場所 指定緊急避難場所（洪水）

施設外観

	
用途地域	第一種住居地域
高度地区	第二種高度地区
建ぺい率	60%
容積率	200%

建物情報

施設全体	建物総延床面積	9,217 m ²	環境配慮	屋上緑化	-	雨水利用	-
	敷地面積	17,114 m ²		太陽熱利用	-	その他	-
	建築面積	-		太陽光発電	-		
	建物棟数	6 棟	バリアフリー	だれでもトイレ	-	段差対応	-
	合築・併存情報	第一学童クラブ		エレベーター	-		
主要建物	名称	普通教室棟	階数（施設部分）	地上3階			
	延床面積	2,521 m ²		主たる構造	RC造		
	経過年数	47 年		主な用途	学校教育系施設		
	建築年度	昭和 52 年度					

運営情報

運営形態	直営
事業者名	-
期間	-
開館時間	8:30～学年曜日で異なる
休館日	土曜日、日曜日、祝日 夏季・冬季・春季休業等
学級数	30 学級
児童数※1	1,027 人
教員数	50 人
職員数※2	0 人

コスト情報

歳出（千円）	14,763
光熱水費	14,763
電気	6,503
ガス	2,843
水道	5,418
土地賃借料	-

備考

※1 児童数は、令和5年5月1日現在の人数。

※2 職員数は、会計年度任用職員の人数。

施設名 5-1-2. 府中第二小学校

施設
所管部署

教育部
学校施設課

基本情報

所在地	府中市緑町1丁目29番地
設置根拠	府中市立学校条例
所有形態(建物/土地)	市所有/市所有地
施設概要	心身の発達に応じて、義務教育として行われる普通教育のうち基礎的なものを施すための施設。
アクセス	京王線「府中駅」 京王バス「府中第二小学校前」
防災情報	一次避難所、指定避難場所 指定緊急避難場所（洪水）

施設外観



用途地域	第一種中高層住居専用地域
高度地区	第二種高度地区
建ぺい率	60%
容積率	200%

建物情報

施設全体	建物総延床面積	8,782 m ²	環境配慮	屋上緑化	-	雨水利用	-
	敷地面積	15,328 m ²		太陽熱利用	-	その他	-
	建築面積	-		太陽光発電	-		
	建物棟数	4 棟	バリアフリー	だれでもトイレ	-	段差対応	○
	合築・併存情報	第二学童クラブ		エレベーター	-		
主要建物			耐震性能		○		
	名称	管理・特別・普通教室棟	階数（施設部分）	地上4階			
	延床面積	4,372 m ²	主たる構造	RC造			
	経過年数	35 年	主な用途	学校教育系施設			
	建築年度	平成 元 年度					

運営情報

運営形態	直営
事業者名	-
期間	-
開館時間	8:30～学年曜日で異なる
休館日	土曜日、日曜日、祝日 夏季・冬季・春季休業等
学級数	37 学級
児童数※1	1,151 人
教員数	50 人
職員数※2	0 人

コスト情報

歳出（千円）	14,601
光熱水費	14,601
電気	6,845
ガス	3,206
水道	4,550
土地賃借料	-

備考

※1 児童数は、令和5年5月1日現在の人数。

※2 職員数は、会計年度任用職員の人数。

施設名 5-1-3. 府中第三小学校

施設
所管部署

教育部
学校施設課

基本情報

所在地	府中市片町3丁目5番地
設置根拠	府中市立学校条例
所有形態(建物/土地)	市所有/市所有地
施設概要	心身の発達に応じて、義務教育として行われる普通教育のうちの基礎的なものを施すための施設。
アクセス	京王線、JR南武線「分倍河原駅」 JR南武線、武蔵野線「府中本町駅」
防災情報	一次避難所、指定避難場所

施設外観



用途地域	第一種中高層住居専用地域
高度地区	第二種高度地区
建ぺい率	60%
容積率	200%

建物情報

施設全体	建物総延床面積	8,059 m ²	環境配慮	屋上緑化	-	雨水利用	-
	敷地面積	24,336 m ²		太陽熱利用	-	その他	-
	建築面積	-		太陽光発電	-		
	建物棟数	8 棟	バリアフリー	だれでもトイレ	-	段差対応	-
	合築・併存情報	第三学童クラブ		エレベーター	-		
主要建物			耐震性能	○			
	名称	普通教室棟	階数(施設部分)	地上3階			
	延床面積	1,118 m ²	主たる構造	RC造			
	経過年数	60 年	主な用途	学校教育系施設			
	建築年度	昭和 39 年度					

運営情報

運営形態	直営
事業者名	-
期間	-
開館時間	8:30～学年曜日で異なる
休館日	土曜日、日曜日、祝日 夏季・冬季・春季休業等
学級数	23 学級
児童数※1	759 人
教員数	39 人
職員数※2	0 人

コスト情報

歳出(千円)	11,913
光熱水費	11,913
電気	5,349
ガス	3,163
水道	3,400
土地賃借料	-

備考

- ※1 児童数は、令和5年5月1日現在の人数。
- ※2 職員数は、会計年度任用職員の人数。
- ※3 既存プール及び附属諸室を令和5年度に解体

施設名 5-1-4. 府中第四小学校

施設
所管部署

教育部
学校施設課

基本情報

所在地	府中市白系台1丁目58番地
設置根拠	府中市立学校条例
所有形態(建物/土地)	市所有/一部借地
施設概要	心身の発達に応じて、義務教育として行われる普通教育のうち基礎的なものを施すための施設。
アクセス	京王線「多磨霊園駅」 西武多摩川線「白系台駅」
防災情報	一次避難所、指定避難場所 指定緊急避難場所（洪水）

施設外観

	
用途地域	第一種中高層住居専用地域
高度地区	第二種高度地区
建ぺい率	60%
容積率	200%

建物情報

施設全体	建物総延床面積	5,486 m ²	環境配慮	屋上緑化	-	雨水利用	-
	敷地面積	7,885 m ²		太陽熱利用	-	その他	-
	建築面積	-		太陽光発電	-		
	建物棟数	4 棟	バリアフリー	だれでもトイレ	○	段差対応	○
	合築・併存情報	-		エレベーター	-		
主要建物	名称	管理・特別・普通教室棟	耐震性能		○		
	延床面積	2,251 m ²		階数（施設部分）	地上3階		
	経過年数	61 年		主たる構造	RC造		
	建築年度	昭和 38 年度		主な用途	学校教育系施設		

運営情報

運営形態	直営
事業者名	-
期間	-
開館時間	8:30～学年曜日で異なる
休館日	土曜日、日曜日、祝日 夏季・冬季・春季休業等
学級数	20 学級
児童数※1	554 人
教員数	28 人
職員数※2	0 人

コスト情報

歳出（千円）	44,176
光熱水費	9,281
電気	4,058
ガス	2,214
水道	3,009
土地賃借料	34,895

備考

※1 児童数は、令和5年5月1日現在の人数。

※2 職員数は、会計年度任用職員の人数。

施設名 5-1-5. 府中第五小学校

施設
所管部署

教育部
学校施設課

基本情報

所在地	府中市本宿町1丁目51番地
設置根拠	府中市立学校条例
所有形態(建物/土地)	市所有/市所有地
施設概要	心身の発達に応じて、義務教育として行われる普通教育のうち基礎的なものを施すための施設。
アクセス	JR南武線「西府駅」 -
防災情報	一次避難所、指定避難場所、指定緊急避難場所（洪水）、土砂災害警戒区域

施設外観



用途地域	第一種中高層住居専用地域
高度地区	第二種高度地区
建ぺい率	60%
容積率	200%

建物情報

施設全体	建物総延床面積	6,917 m ²	環境配慮	屋上緑化	-	雨水利用	-
	敷地面積	19,795 m ²		太陽熱利用	-	その他	-
	建築面積	-		太陽光発電	-		
	建物棟数	5 棟	バリアフリー	だれでもトイレ	○	段差対応	-
	合築・併存情報	第五学童クラブ		エレベーター	-		
主要建物	名称	管理・普通教室棟	階数（施設部分）	地上3階			
	延床面積	1,726 m ²		主たる構造	RC造		
	経過年数	61 年		主な用途	学校教育系施設		
	建築年度	昭和 38 年度					

運営情報

運営形態	直営
事業者名	-
期間	-
開館時間	8:30～学年曜日で異なる
休館日	土曜日、日曜日、祝日 夏季・冬季・春季休業等
学級数	29 学級
児童数※1	827 人
教員数	42 人
職員数※2	0 人

コスト情報

歳出（千円）	12,534
光熱水費	12,534
電気	5,775
ガス	2,707
水道	4,052
土地賃借料	-

備考

※1 児童数は、令和5年5月1日現在の人数。

※2 職員数は、会計年度任用職員の人数。

施設名 5-1-6. 府中第六小学校

施設
所管部署

教育部
学校施設課

基本情報

所在地	府中市天神町4丁目14番地
設置根拠	府中市立学校条例
所有形態(建物/土地)	市所有/市所有地
施設概要	心身の発達に応じて、義務教育として行われる普通教育のうち基礎的なものを施すための施設。
アクセス	京王バス「法務局・登記所前」 -
防災情報	一次避難所、指定避難場所 指定緊急避難場所（洪水）

施設外観※ 3

	
用途地域	第一種中高層住居専用地域
高度地区	第二種高度地区
建ぺい率	60%
容積率	200%

建物情報

施設全体	建物総延床面積	7,172 m ²	環境配慮	屋上緑化	-	雨水利用	-
	敷地面積	18,318 m ²		太陽熱利用	-	その他	-
	建築面積	-		太陽光発電	-		
	建物棟数	10 棟	バリアフリー	だれでもトイレ	-	段差対応	-
	合築・併存情報	-		エレベーター	-		
主要建物			耐震性能		○		
	名称	普通教室棟	階数（施設部分）	地上3階			
	延床面積	1,406 m ²	主たる構造	RC造			
	経過年数	61 年	主な用途	学校教育系施設			
	建築年度	昭和 38 年度					

運営情報

運営形態	直営
事業者名	-
期間	-
開館時間	8:30～学年曜日で異なる
休館日	土曜日、日曜日、祝日 夏季・冬季・春季休業等
学級数	22 学級
児童数※ 1	731 人
教員数	32 人
職員数※ 2	0 人

コスト情報

歳出（千円）	13,555
光熱水費	13,555
電 気	10,076
ガ ス	694
水 道	2,786
土地賃借料	-

備 考

- ※ 1 児童数は、令和5年5月1日現在の人数。
- ※ 2 職員数は、会計年度任用職員の人数。
- ※ 3 施設外観と建物情報は解体した旧校舎のもの。現在は仮設校舎を使用。

施設名 5-1-7. 府中第七小学校

施設
所管部署

教育部
学校施設課

基本情報

所在地	府中市北山町2丁目23番地
設置根拠	府中市立学校条例
所有形態(建物/土地)	市所有/市所有地
施設概要	心身の発達に応じて、義務教育として行われる普通教育のうち基礎的なものを施すための施設。
アクセス	京王バス「第七小学校正門」 ちゅうバス「第七小学校正門」
防災情報	一次避難所、指定避難場所 指定緊急避難場所（洪水）

施設外観

	
用途地域	第一種中高層住居専用地域
高度地区	第二種高度地区
建ぺい率	60%
容積率	200%

建物情報

施設全体	建物総延床面積	5,826 ㎡	環境 配慮	屋上緑化	-	雨水利用	-
	敷地面積	15,710 ㎡		太陽熱利用	-	その他	-
	建築面積	-		太陽光発電	-		
	建物棟数	4 棟	バリア フリー	だれでもトイレ	-	段差対応	○
	合築・併存情報	第七学童クラブ		エレベーター	-		
			耐震 性能		○		
主要 建物	名称	管理・特別・普通教室棟	階数（施設部分）	地上3階			
	延床面積	1,343 ㎡	主たる構造	RC造			
	経過年数	62 年	主な用途	学校教育系施設			
	建築年度	昭和 37 年度					

運営情報

運営形態	直営
事業者名	-
期間	-
開館時間	8:30～学年曜日で異なる
休館日	土曜日、日曜日、祝日 夏季・冬季・春季休業等
学級数	12 学級
児童数※1	358 人
教員数	19 人
職員数※2	0 人

コスト情報

歳出（千円）	6,625
光熱水費	6,625
電気	3,320
ガス	1,701
水道	1,604
土地賃借料	-

備考

※1 児童数は、令和5年5月1日現在の人数。

※2 職員数は、会計年度任用職員の人数。

施設名 5-1-8. 府中第八小学校

施設
所管部署

教育部
学校施設課

基本情報

所在地	府中市是政1丁目34番地
設置根拠	府中市立学校条例
所有形態(建物/土地)	市所有/市所有地
施設概要	心身の発達に応じて、義務教育として行われる普通教育のうち基礎的なものを施すための施設。
アクセス	京王線「東府中駅」 ちゅうバス「第八小学校」
防災情報	一次避難所、指定避難場所

施設外観

	
用途地域	第一種中高層住居専用地域
高度地区	第一種高度地区
建ぺい率	50%
容積率	100%

建物情報

施設全体	建物総延床面積	10,802 m ²	環境配慮	屋上緑化	-	雨水利用	-
	敷地面積	15,334 m ²		太陽熱利用	○	その他	-
	建築面積	4,940 m ²		太陽光発電	○		
	建物棟数	10 棟	バリアフリー	だれでもトイレ	○	段差対応	-
	合築・併存情報	第八学童クラブ		エレベーター	○		
主要建物			耐震性能		○		
	名称	校舎棟	階数(施設部分)	地上4階			
	延床面積	8,248 m ²	主たる構造	RC造			
	経過年数	2 年	主な用途	学校教育系施設			
	建築年度	令和 4 年度					

運営情報

運営形態	直営
事業者名	-
期間	-
開館時間	8:30～学年曜日で異なる
休館日	土曜日、日曜日、祝日 夏季・冬季・春季休業等
学級数	21 学級
児童数※1	660 人
教員数	37 人
職員数※2	0 人

コスト情報

歳出(千円)	15,081
光熱水費	15,081
電気	8,007
ガス	4,693
水道	2,380
土地賃借料	-

備考

※1 児童数は、令和5年5月1日現在の人数。

※2 職員数は、会計年度任用職員の人数。

施設名 5-1-9. 府中第九小学校

施設
所管部署

教育部
学校施設課

基本情報

所在地	府中市栄町3丁目7番地
設置根拠	府中市立学校条例
所有形態(建物/土地)	市所有/市所有地
施設概要	心身の発達に応じて、義務教育として行われる普通教育のうち基礎的なものを施すための施設。
アクセス	京王線「北府中駅」 京王バス「第九小学校」
防災情報	一次避難所、指定避難場所 指定緊急避難場所（洪水）

施設外観

	
用途地域	第一種中高層住居専用地域
高度地区	第二種高度地区
建ぺい率	60%
容積率	200%

建物情報

施設全体	建物総延床面積	7,649 m ²	環境配慮	屋上緑化	-	雨水利用	-
	敷地面積	14,362 m ²		太陽熱利用	-	その他	-
	建築面積	-		太陽光発電	-		
	建物棟数	8 棟	バリアフリー	だれでもトイレ	○	段差対応	○
	合築・併存情報	第九学童クラブ		エレベーター	-		
主要建物	名称	普通教室棟	階数（施設部分）	地上3階			
	延床面積	1,135 m ²		主たる構造	RC造		
	経過年数	59 年		主な用途	学校教育系施設		
	建築年度	昭和 40 年度					

運営情報

運営形態	直営
事業者名	-
期間	-
開館時間	8:30～学年曜日で異なる
休館日	土曜日、日曜日、祝日 夏季・冬季・春季休業等
学級数	19 学級
児童数※1	499 人
教員数	35 人
職員数※2	0 人

コスト情報

歳出（千円）	10,726
光熱水費	10,726
電気	4,588
ガス	2,101
水道	4,037
土地賃借料	-

備考

※1 児童数は、令和5年5月1日現在の人数。

※2 職員数は、会計年度任用職員の人数。

施設名 5-1-10. 府中第十小学校

施設
所管部署

教育部
学校施設課

基本情報

所在地	府中市若松町4丁目29番地
設置根拠	府中市立学校条例
所有形態(建物/土地)	市所有/市所有地
施設概要	心身の発達に応じて、義務教育として行われる普通教育のうち基礎的なものを施すための施設。
アクセス	京王バス、ちゅうバス「多磨霊園表門」 ちゅうバス「紅葉丘文化センター」
防災情報	一次避難所、指定避難場所、指定緊急避難場所（洪水）、土砂災害特別警戒区域

施設外観



用途地域	第一種中高層住居専用地域
高度地区	第二種高度地区
建ぺい率	60%
容積率	200%

建物情報

施設全体	建物総延床面積	8,293 ㎡	環境配慮	屋上緑化	-	雨水利用	-
	敷地面積	18,013 ㎡		太陽熱利用	-	その他	-
	建築面積	-		太陽光発電	-		
	建物棟数	4 棟		バリアフリー	だれでもトイレ ○ エレベーター -	段差対応	○
	合築・併存情報	第十学童クラブ	耐震性能		○		
主要建物	名称	特別・普通教室棟	階数（施設部分）	地上3階			
	延床面積	3,787 ㎡	主たる構造	RC造			
	経過年数	12 年	主な用途	学校教育系施設			
	建築年度	平成 24 年度					

運営情報

運営形態	直営
事業者名	-
期間	-
開館時間	8:30～学年曜日で異なる
休館日	土曜日、日曜日、祝日 夏季・冬季・春季休業等
学級数	22 学級
児童数※1	698 人
教員数	40 人
職員数※2	0 人

コスト情報

歳出（千円）	14,109
光熱水費	14,109
電気	10,962
ガス	664
水道	2,482
土地賃借料	-

備考

※1 児童数は、令和5年5月1日現在の人数。

※2 職員数は、会計年度任用職員の人数。

施設名 5-1-11. 武蔵台小学校

施設
所管部署

教育部
学校施設課

基本情報

所在地	府中市武蔵台2丁目3番地
設置根拠	府中市立学校条例
所有形態(建物/土地)	市所有/市所有地
施設概要	心身の発達に応じて、義務教育として行われる普通教育のうち基礎的なものを施すための施設。
アクセス	京王バス「JAマイズ北山支店前」 ちゅうバス「武蔵台文化センター西」
防災情報	一次避難所、指定避難場所 指定緊急避難場所（洪水）

施設外観



用途地域	第一種中高層住居専用地域
高度地区	第二種高度地区
建ぺい率	60%
容積率	200%

建物情報

施設全体	建物総延床面積	6,119 m ²	環境配慮	屋上緑化	-	雨水利用	-
	敷地面積	13,260 m ²		太陽熱利用	-	その他	-
	建築面積	-		太陽光発電	-		
	建物棟数	6 棟	バリアフリー	だれでもトイレ	-	段差対応	-
	合築・併存情報	武蔵台学童クラブ		エレベーター	-		
主要建物	名称	管理・特別・普通教室棟	階数（施設部分）	地上4階			
	延床面積	2,852 m ²		主たる構造	RC造		
	経過年数	58 年		主な用途	学校教育系施設		
	建築年度	昭和 41 年度					

運営情報

運営形態	直営
事業者名	-
期間	-
開館時間	8:30～学年曜日で異なる
休館日	土曜日、日曜日、祝日 夏季・冬季・春季休業等
学級数	9 学級
児童数※1	222 人
教員数	21 人
職員数※2	0 人

コスト情報

歳出（千円）	6,923
光熱水費	6,923
電気	3,643
ガス	1,607
水道	1,673
土地賃借料	-

備考

※1 児童数は、令和5年5月1日現在の人数。

※2 職員数は、会計年度任用職員の人数。

施設名

5-1-12. 住吉小学校

施設
所管部署

教育部
学校施設課

基本情報

所在地	府中市住吉町2丁目30番地
設置根拠	府中市立学校条例
所有形態(建物/土地)	市所有/市所有地
施設概要	心身の発達に応じて、義務教育として行われる普通教育のうち基礎的なものを施すための施設。
アクセス	京王線「中河原駅」 -
防災情報	一次避難所、指定避難場所 家屋倒壊等氾濫想定区域（氾濫流）

施設外観



用途地域	第一種中高層住居専用地域
高度地区	第二種高度地区
建ぺい率	60%
容積率	200%

建物情報

施設全体	建物総延床面積	7,535 m ²	環境配慮	屋上緑化	-	雨水利用	-
	敷地面積	15,348 m ²		太陽熱利用	-	その他	-
	建築面積	-		太陽光発電	-		
	建物棟数	5 棟	バリアフリー	だれでもトイレ	-	段差対応	-
	合築・併存情報	住吉学童クラブ		エレベーター	-		
主要建物	名称	普通教室棟	耐震性能		○		
	延床面積	2,106 m ²		階数（施設部分）	地上4階		
	経過年数	57 年		主たる構造	RC造		
	建築年度	昭和 42 年度		主な用途	学校教育系施設		

運営情報

運営形態	直営
事業者名	-
期間	-
開館時間	8:30～学年曜日で異なる
休館日	土曜日、日曜日、祝日 夏季・冬季・春季休業等
学級数	14 学級
児童数※1	438 人
教員数	32 人
職員数※2	0 人

コスト情報

歳出（千円）	10,711
光熱水費	10,711
電気	7,857
ガス	796
水道	2,059
土地賃借料	-

備考

※1 児童数は、令和5年5月1日現在の人数。

※2 職員数は、会計年度任用職員の人数。

施設名

5-1-13. 新町小学校

施設
所管部署

教育部
学校施設課

基本情報

所在地	府中市新町1丁目25番地
設置根拠	府中市立学校条例
所有形態(建物/土地)	市所有/市所有地
施設概要	心身の発達に応じて、義務教育として行われる普通教育のうち基礎的なものを施すための施設。
アクセス	京王バス「新町1丁目」
防災情報	一次避難所、指定避難場所 指定緊急避難場所（洪水）

施設外観



用途地域	第一種中高層住居専用地域
高度地区	第二種高度地区
建ぺい率	60%
容積率	200%

建物情報

施設全体	建物総延床面積	5,223 m ²	環境配慮	屋上緑化	-	雨水利用	-
	敷地面積	12,898 m ²		太陽熱利用	-	その他	-
	建築面積	-		太陽光発電	-		
	建物棟数	2 棟	バリアフリー	だれでもトイレ	-	段差対応	-
	合築・併存情報	新町学童クラブ		エレベーター	-		
主要建物	名称	特別・普通教室棟	階数（施設部分）	地上3階			
	延床面積	4,320 m ²		主たる構造	RC造		
	経過年数	56 年		主な用途	学校教育系施設		
	建築年度	昭和 43 年度					

運営情報

運営形態	直営
事業者名	-
期間	-
開館時間	8:30～学年曜日で異なる
休館日	土曜日、日曜日、祝日 夏季・冬季・春季休業等
学級数	12 学級
児童数※1	354 人
教員数	22 人
職員数※2	0 人

コスト情報

歳出（千円）	8,112
光熱水費	8,112
電気	5,889
ガス	480
水道	1,743
土地賃借料	-

備考

※1 児童数は、令和5年5月1日現在の人数。

※2 職員数は、会計年度任用職員の人数。

施設名

5-1-14. 本宿小学校

施設
所管部署

教育部
学校施設課

基本情報

所在地	府中市本宿町4丁目19番地
設置根拠	府中市立学校条例
所有形態(建物/土地)	市所有/市所有地
施設概要	心身の発達に応じて、義務教育として行われる普通教育のうち基礎的なものを施すための施設。
アクセス	京王バス「本宿小学校北」 ちゅうバス「本宿小学校」
防災情報	一次避難所、指定避難場所 指定緊急避難場所（洪水）

施設外観



用途地域	第二種中高層住居専用地域
高度地区	第二種高度地区
建ぺい率	60%
容積率	200%

建物情報

施設全体	建物総延床面積	6,558 m ²	環境配慮	屋上緑化	-	雨水利用	-
	敷地面積	15,734 m ²		太陽熱利用	-	その他	-
	建築面積	-		太陽光発電	-		
	建物棟数	5 棟	バリアフリー	だれでもトイレ	○	段差対応	○
	合築・併存情報	本宿学童クラブ		エレベーター	○		
主要建物	名称	管理・特別・普通教室棟	階数（施設部分）	地上4階			
	延床面積	3,657 m ²		主たる構造	RC造		
	経過年数	55 年		主な用途	学校教育系施設		
	建築年度	昭和 44 年度					

運営情報

運営形態	直営
事業者名	-
期間	-
開館時間	8:30～学年曜日で異なる
休館日	土曜日、日曜日、祝日 夏季・冬季・春季休業等
学級数	22 学級
児童数※1	682 人
教員数	32 人
職員数※2	0 人

コスト情報

歳出（千円）	9,453
光熱水費	9,453
電気	4,563
ガス	2,319
水道	2,571
土地賃借料	-

備考

※1 児童数は、令和5年5月1日現在の人数。

※2 職員数は、会計年度任用職員の人数。

施設名 5-1-15. 白系台小学校

施設
所管部署

教育部
学校施設課

基本情報

所在地	府中市白系台2丁目16番地
設置根拠	府中市立学校条例
所有形態(建物/土地)	市所有/市所有地
施設概要	心身の発達に応じて、義務教育として行われる普通教育のうち基礎的なものを施すための施設。
アクセス	京王線「武蔵野台駅」 西武多摩川線「白系台駅」
防災情報	一次避難所、指定避難場所 指定緊急避難場所（洪水）

施設外観



用途地域	第一種中高層住居専用地域
高度地区	第二種高度地区
建ぺい率	60%
容積率	200%

建物情報

施設全体	建物総延床面積	5,319 m ²	環境配慮	屋上緑化	-	雨水利用	-
	敷地面積	14,655 m ²		太陽熱利用	-	その他	-
	建築面積	-		太陽光発電	-		
	建物棟数	5 棟	バリアフリー	だれでもトイレ	○	段差対応	-
	合築・併存情報	白系台学童クラブ		エレベーター	-		
主要建物	名称	管理・特別・普通教室棟	階数（施設部分）	地上4階			
	延床面積	1,538 m ²		主たる構造	RC造		
	経過年数	55 年		主な用途	学校教育系施設		
	建築年度	昭和 44 年度					

運営情報

運営形態	直営
事業者名	-
期間	-
開館時間	8:30～学年曜日で異なる
休館日	土曜日、日曜日、祝日 夏季・冬季・春季休業等
学級数	19 学級
児童数※1	544 人
教員数	27 人
職員数※2	0 人

コスト情報

歳出（千円）	10,072
光熱水費	10,072
電気	4,328
ガス	2,649
水道	3,094
土地賃借料	-

備考

※1 児童数は、令和5年5月1日現在の人数。

※2 職員数は、会計年度任用職員の人数。

施設名

5-1-16. 矢崎小学校

施設
所管部署

教育部
学校施設課

基本情報

所在地	府中市矢崎町4丁目9番地
設置根拠	府中市立学校条例
所有形態(建物/土地)	市所有/一部借地
施設概要	心身の発達に応じて、義務教育として行われる普通教育のうちの基礎的なものを施すための施設。
アクセス	JR南武線、武蔵野線「府中本町駅」
防災情報	一次避難所、指定避難場所 家屋倒壊等氾濫想定区域（氾濫流）

施設外観



用途地域	第一種中高層住居専用地域
高度地区	第一種高度地区
建ぺい率	50%
容積率	200%

建物情報

施設全体	建物総延床面積	5,119 m ²	環境配慮	屋上緑化	-	雨水利用	-
	敷地面積	12,669 m ²		太陽熱利用	-	その他	-
	建築面積	-		太陽光発電	-		
	建物棟数	5 棟		バリアフリー	だれでもトイレ ○	段差対応	○
	合築・併存情報	矢崎学童クラブ		エレベーター	-		
主要建物	名称	普通教室棟	階数（施設部分）	地上4階			
	延床面積	2,662 m ²		主たる構造	RC造		
	経過年数	54 年		主な用途	学校教育系施設		
	建築年度	昭和 45 年度					

運営情報

運営形態	直営
事業者名	-
期間	-
開館時間	8:30～学年曜日で異なる
休館日	土曜日、日曜日、祝日 夏季・冬季・春季休業等
学級数	15 学級
児童数※1	413 人
教員数	24 人
職員数※2	0 人

コスト情報

歳出（千円）	17,910
光熱水費	9,076
電気	4,200
ガス	2,619
水道	2,258
土地賃借料	8,834

備考

※1 児童数は、令和5年5月1日現在の人数。

※2 職員数は、会計年度任用職員の人数。

施設名

5-1-17. 若松小学校

施設
所管部署

教育部
学校施設課

基本情報

所在地	府中市若松町3丁目11番地
設置根拠	府中市立学校条例
所有形態(建物/土地)	市所有/一部借地
施設概要	心身の発達に応じて、義務教育として行われる普通教育のうち基礎的なものを施すための施設。
アクセス	京王線「東府中駅」 京王バス、ちゅうバス「府中工業高校前」
防災情報	一次避難所、指定避難場所 指定緊急避難場所（洪水）

施設外観



用途地域	第一種中高層住居専用地域
高度地区	第二種高度地区
建ぺい率	60%
容積率	200%

建物情報

施設全体	建物総延床面積	6,687 m ²	環境配慮	屋上緑化	-	雨水利用	○
	敷地面積	9,720 m ²		太陽熱利用	-	その他	-
	建築面積	-		太陽光発電	-		
	建物棟数	5 棟	バリアフリー	だれでもトイレ	○	段差対応	○
	合築・併存情報	-		エレベーター	○		
主要建物			耐震性能		○		
	名称	普通教室棟	階数（施設部分）	地上4階			
	延床面積	1,830 m ²	主たる構造	RC造			
	経過年数	52 年	主な用途	学校教育系施設			
	建築年度	昭和 47 年度					

運営情報

運営形態	直営
事業者名	-
期間	-
開館時間	8:30～学年曜日で異なる
休館日	土曜日、日曜日、祝日 夏季・冬季・春季休業等
学級数	20 学級
児童数※1	629 人
教員数	33 人
職員数※2	0 人

コスト情報

歳出（千円）	15,521
光熱水費	9,087
電気	4,792
ガス	2,155
水道	2,140
土地賃借料	6,434

備考

※1 児童数は、令和5年5月1日現在の人数。

※2 職員数は、会計年度任用職員の人数。

施設名

5-1-18. 小柳小学校

施設
所管部署

教育部
学校施設課

基本情報

所在地	府中市小柳町3丁目21番地
設置根拠	府中市立学校条例
所有形態(建物/土地)	市所有/市所有地
施設概要	心身の発達に応じて、義務教育として行われる普通教育のうち基礎的なものを施すための施設。
アクセス	京王線「多磨霊園」、「武蔵野台駅」 西武多摩川線「白系台駅」
防災情報	一次避難所、指定避難場所

施設外観



用途地域	第一種中高層住居専用地域
高度地区	第二種高度地区
建ぺい率	60%
容積率	200%

建物情報

施設全体	建物総延床面積	6,387 m ²	環境配慮	屋上緑化	-	雨水利用	-
	敷地面積	15,953 m ²		太陽熱利用	-	その他	-
	建築面積	-		太陽光発電	-		
	建物棟数	5 棟	バリアフリー	だれでもトイレ	-	段差対応	-
	合築・併存情報	小柳学童クラブ		エレベーター	-		
主要建物	名称	普通教室棟	階数(施設部分)	地上4階			
	延床面積	1,178 m ²		主たる構造	RC造		
	経過年数	52 年		主な用途	学校教育系施設		
	建築年度	昭和 47 年度					

運営情報

運営形態	直営
事業者名	-
期間	-
開館時間	8:30～学年曜日で異なる
休館日	土曜日、日曜日、祝日 夏季・冬季・春季休業等
学級数	23 学級
児童数※1	657 人
教員数	35 人
職員数※2	0 人

コスト情報

歳出(千円)	11,821
光熱水費	11,821
電気	4,840
ガス	3,998
水道	2,983
土地賃借料	-

備考

※1 児童数は、令和5年5月1日現在の人数。

※2 職員数は、会計年度任用職員の人数。

施設名 5-1-19. 南白系台小学校

施設
所管部署

教育部
学校施設課

基本情報

所在地	府中市白系台6丁目48番地
設置根拠	府中市立学校条例
所有形態(建物/土地)	市所有/市所有地
施設概要	心身の発達に応じて、義務教育として行われる普通教育のうち基礎的なものを施すための施設。
アクセス	京王線「武蔵野台駅」 ちゅうバス「南白系台小学校」
防災情報	一次避難所、指定避難場所

施設外観



用途地域	第一種中高層住居専用地域
高度地区	第二種高度地区
建ぺい率	60%
容積率	200%

建物情報

施設全体	建物総延床面積	6,074 m ²	環境配慮	屋上緑化	-	雨水利用	-
	敷地面積	17,375 m ²		太陽熱利用	-	その他	○
	建築面積	-		太陽光発電	○		
	建物棟数	9 棟	バリアフリー	だれでもトイレ	-	段差対応	○
	合築・併存情報	-		エレベーター	-		
主要建物	名称	普通・特別教室棟	耐震性能		○		
	延床面積	1,925 m ²		階数(施設部分)	地上4階		
	経過年数	47 年		主たる構造	RC造		
	建築年度	昭和 52 年度		主な用途	学校教育系施設		

運営情報

運営形態	直営
事業者名	-
期間	-
開館時間	8:30～学年曜日で異なる
休館日	土曜日、日曜日、祝日 夏季・冬季・春季休業等
学級数	19 学級
児童数※1	616 人
教員数	33 人
職員数※2	0 人

コスト情報

歳出(千円)	9,555
光熱水費	9,555
電気	4,600
ガス	2,146
水道	2,809
土地賃借料	-

備考

※1 児童数は、令和5年5月1日現在の人数。

※2 職員数は、会計年度任用職員の人数。

施設名

5-1-20. 四谷小学校

施設
所管部署

教育部
学校施設課

基本情報

所在地	府中市四谷3丁目2740番地
設置根拠	府中市立学校条例
所有形態(建物/土地)	市所有/市所有地
施設概要	心身の発達に応じて、義務教育として行われる普通教育のうち基礎的なものを施すための施設。
アクセス	ちゅうバス「よつや苑西」 -
防災情報	一次避難所、指定避難場所

施設外観



用途地域	第一種中高層住居専用地域
高度地区	第一種高度地区
建ぺい率	50%
容積率	100%

建物情報

施設全体	建物総延床面積	6,602 m ²	環境配慮	屋上緑化	-	雨水利用	-
	敷地面積	17,994 m ²		太陽熱利用	-	その他	-
	建築面積	-		太陽光発電	-		
	建物棟数	6 棟	バリアフリー	だれでもトイレ	-	段差対応	-
	合築・併存情報	-		エレベーター	-		
主要建物			耐震性能	○			
	名称	普通教室棟	階数(施設部分)	地上4階			
	延床面積	1,031 m ²	主たる構造	RC造			
	経過年数	51 年	主な用途	学校教育系施設			
	建築年度	昭和 48 年度					

運営情報

運営形態	直営
事業者名	-
期間	-
開館時間	8:30～学年曜日で異なる
休館日	土曜日、日曜日、祝日 夏季・冬季・春季休業等
学級数	22 学級
児童数※1	678 人
教員数	33 人
職員数※2	0 人

コスト情報

歳出(千円)	9,708
光熱水費	9,708
電気	4,799
ガス	2,255
水道	2,654
土地賃借料	-

備考

※1 児童数は、令和5年5月1日現在の人数。

※2 職員数は、会計年度任用職員の人数。

施設名

5-1-21. 南町小学校

施設
所管部署

教育部
学校施設課

基本情報

所在地	府中市南町3丁目6番地
設置根拠	府中市立学校条例
所有形態(建物/土地)	市所有/市所有地
施設概要	心身の発達に応じて、義務教育として行われる普通教育のうち基礎的なものを施すための施設。
アクセス	京王線、JR南武線「分倍河原駅」 -
防災情報	一次避難所、指定避難場所

施設外観



用途地域	第二種中高層住居専用地域
高度地区	第二種高度地区
建ぺい率	60%
容積率	200%

建物情報

施設全体	建物総延床面積	6,548 m ²	環境配慮	屋上緑化	-	雨水利用	-
	敷地面積	14,495 m ²		太陽熱利用	-	その他	-
	建築面積	-		太陽光発電	-		
	建物棟数	4 棟		バリアフリー	だれでもトイレ ○ エレベーター -	段差対応	○
	合築・併存情報	南町学童クラブ	耐震性能		○		
主要建物	名称	普通教室棟	階数(施設部分)	地上3階			
	延床面積	1,729 m ²	主たる構造	RC造			
	経過年数	50 年	主な用途	学校教育系施設			
	建築年度	昭和 49 年度					

運営情報

運営形態	直営
事業者名	-
期間	-
開館時間	8:30～学年曜日で異なる
休館日	土曜日、日曜日、祝日 夏季・冬季・春季休業等
学級数	16 学級
児童数※1	433 人
教員数	23 人
職員数※2	0 人

コスト情報

歳出(千円)	9,377
光熱水費	9,377
電気	4,265
ガス	2,718
水道	2,394
土地賃借料	-

備考

※1 児童数は、令和5年5月1日現在の人数。

※2 職員数は、会計年度任用職員の人数。

施設名

5-1-22. 日新小学校

施設
所管部署

教育部
学校施設課

基本情報

所在地	府中市日新町5丁目22番地
設置根拠	府中市立学校条例
所有形態(建物/土地)	市所有/市所有地
施設概要	心身の発達に応じて、義務教育として行われる普通教育のうち基礎的なものを施すための施設。
アクセス	京王バス、ちゅうバス「日新小学校」 京王バス「稲荷神社」
防災情報	一次避難所、指定避難場所

施設外観



用途地域	第一種中高層住居専用地域
高度地区	第一種高度地区
建ぺい率	50%
容積率	100%

建物情報

施設全体	建物総延床面積	5,893 m ²	環境配慮	屋上緑化	-	雨水利用	-
	敷地面積	19,982 m ²		太陽熱利用	-	その他	-
	建築面積	-		太陽光発電	-		
	建物棟数	3 棟		バリアフリー	だれでもトイレ ○ エレベーター -	段差対応	○
	合築・併存情報	日新学童クラブ	耐震性能		○		
主要建物	名称	特別・普通教室棟	階数(施設部分)	地上4階			
	延床面積	1,525 m ²	主たる構造	RC造			
	経過年数	47 年	主な用途	学校教育系施設			
	建築年度	昭和 52 年度					

運営情報

運営形態	直営
事業者名	-
期間	-
開館時間	8:30～学年曜日で異なる
休館日	土曜日、日曜日、祝日 夏季・冬季・春季休業等
学級数	17 学級
児童数※1	468 人
教員数	28 人
職員数※2	0 人

コスト情報

歳出(千円)	10,891
光熱水費	10,891
電気	4,501
ガス	2,723
水道	3,667
土地賃借料	-

備考

※1 児童数は、令和5年5月1日現在の人数。

※2 職員数は、会計年度任用職員の人数。

施設名 5-2-1. 府中第一中学校

施設
所管部署

教育部
学校施設課

基本情報

所在地	府中市幸町1丁目22番地
設置根拠	府中市立学校条例
所有形態(建物/土地)	市所有/市所有地
施設概要	心身の発達に応じて、義務教育として行われる普通教育のうち基礎的なものを施すための施設。
アクセス	JR武蔵野線「北府中駅」 京王バス「第一中学校」
防災情報	一次避難所、指定避難場所 指定緊急避難場所（洪水）

施設外観



用途地域	第一種中高層住居専用地域
高度地区	第二種高度地区
建ぺい率	60%
容積率	200%

建物情報※3

施設全体	建物総延床面積	13,571 m ²	環境 配慮	屋上緑化	-	雨水利用	-
	敷地面積	25,401 m ²		太陽熱利用	○	その他	-
	建築面積	7,180 m ²		太陽光発電	○		
	建物棟数	5 棟	バリア フリー	だれでもトイレ	○	段差対応	-
	合築・併存情報	-		エレベーター	○		
			耐震 性能		○		
主要建物	名称	校舎棟	階数（施設部分）	地上3階			
	延床面積	9,233 m ²	主たる構造	RC造			
	経過年数	2 年	主な用途	学校教育系施設			
	建築年度	令和 4 年度					

運営情報

運営形態	直営
事業者名	-
期間	-
開館時間	8:30～学年曜日で異なる
休館日	土曜日、日曜日、祝日 夏季・冬季・春季休業等
学級数	21 学級
生徒数※1	663 人
教員数	39 人
職員数※2	1 人

コスト情報

歳出（千円）	22,083
光熱水費	22,083
電気	10,573
ガス	8,125
水道	3,385
土地賃借料	-

備考

※1 児童数は、令和5年5月1日現在の人数。

※2 職員数は、会計年度任用職員の人数。

施設名 5-2-2. 府中第二中学校

施設
所管部署

教育部
学校施設課

基本情報

所在地	府中市紅葉丘1丁目23番地
設置根拠	府中市立学校条例
所有形態(建物/土地)	市所有/市所有地
施設概要	心身の発達に応じて、義務教育として行われる普通教育のうち基礎的なものを施すための施設。
アクセス	京王バス「第二中学校」 -
防災情報	一次避難所、指定避難場所 指定緊急避難場所（洪水）

施設外観

	
用途地域	第二種中高層住居専用地域
高度地区	第二種高度地区
建ぺい率	60%
容積率	200%

建物情報

施設全体	建物総延床面積	12,107 m ²	環境配慮	屋上緑化	-	雨水利用	-
	敷地面積	18,931 m ²		太陽熱利用	-	その他	-
	建築面積	-		太陽光発電	-		
	建物棟数	10 棟	バリアフリー	だれでもトイレ	○	段差対応	○
	合築・併存情報	-		エレベーター	○		
主要建物	名称	管理・特別・普通教室棟	階数（施設部分）	地上4階			
	延床面積	2,598 m ²		主たる構造	RC造		
	経過年数	58 年		主な用途	学校教育系施設		
	建築年度	昭和 41 年度					

運営情報

運営形態	直営
事業者名	-
期間	-
開館時間	8:30～学年曜日で異なる
休館日	土曜日、日曜日、祝日 夏季・冬季・春季休業等
学級数	22 学級
生徒数※1	689 人
教員数	41 人
職員数※2	1 人

コスト情報

歳出（千円）	13,134
光熱水費	13,134
電気	6,902
ガス	3,671
水道	2,561
土地賃借料	-

備考

※1 児童数は、令和5年5月1日現在の人数。

※2 職員数は、会計年度任用職員の人数。

施設名 5-2-3. 府中第三中学校

施設
所管部署

教育部
学校施設課

基本情報

所在地	府中市本町4丁目16番地
設置根拠	府中市立学校条例
所有形態(建物/土地)	市所有/一部借地
施設概要	心身の発達に応じて、義務教育として行われる普通教育のうち基礎的なものを施すための施設。
アクセス	京王線、JR南武線「分倍河原駅」 JR南武線、武蔵野線「府中本町駅」
防災情報	一次避難所、指定避難場所

施設外観

	
用途地域	第一種中高層住居専用地域
高度地区	第二種高度地区
建ぺい率	60%
容積率	200%

建物情報

施設全体	建物総延床面積	13,344 m ²	環境配慮	屋上緑化	○	雨水利用	○
	敷地面積	18,894 m ²		太陽熱利用	-	その他	○
	建築面積	-		太陽光発電	○		
	建物棟数	2 棟	バリアフリー	だれでもトイレ	○	段差対応	○
	合築・併存情報	-		エレベーター	○		
主要建物	名称	管理・普通教室棟	階数(施設部分)	地上3階			
	延床面積	8,812 m ²		主たる構造	RC造		
	経過年数	17 年		主な用途	学校教育系施設		
	建築年度	平成 19 年度					

運営情報

運営形態	直営
事業者名	-
期間	-
開館時間	8:30～学年曜日で異なる
休館日	土曜日、日曜日、祝日 夏季・冬季・春季休業等
学級数	17 学級
生徒数※1	613 人
教員数	36 人
職員数※2	1 人

コスト情報

歳出(千円)	31,738
光熱水費	19,030
電気	15,533
ガス	1,600
水道	1,897
土地賃借料	12,708

備考

※1 児童数は、令和5年5月1日現在の人数。

※2 職員数は、会計年度任用職員の人数。

施設名 5-2-4. 府中第四中学校

施設
所管部署

教育部
学校施設課

基本情報

所在地	府中市美好町2丁目13番地
設置根拠	府中市立学校条例
所有形態(建物/土地)	市所有/市所有地
施設概要	心身の発達に応じて、義務教育として行われる普通教育のうち基礎的なものを施すための施設。
アクセス	京王線、JR南武線「分倍河原駅」
防災情報	一次避難所、指定避難場所 指定緊急避難場所（洪水）

施設外観

	
用途地域	第一種中高層住居専用地域
高度地区	第二種高度地区
建ぺい率	60%
容積率	200%

建物情報

施設全体	建物総延床面積	12,483 m ²	環境配慮	屋上緑化	-	雨水利用	-
	敷地面積	18,712 m ²		太陽熱利用	-	その他	-
	建築面積	-		太陽光発電	-		
	建物棟数	8 棟	バリアフリー	だれでもトイレ	-	段差対応	-
	合築・併存情報	-		エレベーター	-		
主要建物	名称	管理・特別・普通教室棟	耐震性能	○			
	延床面積	2,833 m ²		階数（施設部分）	地上4階		
	経過年数	55 年		主たる構造	RC造		
	建築年度	昭和 44 年度		主な用途	学校教育系施設		

運営情報

運営形態	直営
事業者名	-
期間	-
開館時間	8:30～学年曜日で異なる
休館日	土曜日、日曜日、祝日 夏季・冬季・春季休業等
学級数	22 学級
生徒数※1	664 人
教員数	38 人
職員数※2	1 人

コスト情報

歳出（千円）	13,581
光熱水費	13,581
電気	6,767
ガス	3,660
水道	3,154
土地賃借料	-

備考

※1 児童数は、令和5年5月1日現在の人数。

※2 職員数は、会計年度任用職員の人数。

施設名 5-2-5. 府中第五中学校

施設
所管部署

教育部
学校施設課

基本情報

所在地	府中市新町2丁目44番地
設置根拠	府中市立学校条例
所有形態(建物/土地)	市所有/市所有地
施設概要	心身の発達に応じて、義務教育として行われる普通教育のうち基礎的なものを施すための施設。
アクセス	京王バス「法務局・登記所前」 -
防災情報	一次避難所、指定避難場所 指定緊急避難所（洪水）

施設外観

	
用途地域	第一種中高層住居専用地域
高度地区	第二種高度地区
建ぺい率	60%
容積率	200%

建物情報

施設全体	建物総延床面積	13,339 m ²	環境 配慮	屋上緑化	○	雨水利用	○
	敷地面積	22,116 m ²		太陽熱利用	-	その他	○
	建築面積	-		太陽光発電	○		
	建物棟数	6 棟	バリア フリー	だれでもトイレ	○	段差対応	○
				エレベーター	○		
	合築・併存情報	-	耐震 性能		○		

主要建物	名称	管理・特別・普通教室棟	階数（施設部分）	地上3階
	延床面積	7,001 m ²	主たる構造	RC造
	経過年数	12 年	主な用途	学校教育系施設
	建築年度	平成 24 年度		

運営情報

運営形態	直営
事業者名	-
期間	-
開館時間	8:30～学年曜日で異なる
休館日	土曜日、日曜日、祝日 夏季・冬季・春季休業等
学級数	14 学級
生徒数※1	477 人
教員数	29 人
職員数※2	1 人

コスト情報

歳出（千円）	18,110
光熱水費	18,110
電気	14,218
ガス	2,161
水道	1,731
土地賃借料	-

備考

- ・ 北校舎は平成24年8月に建替え。

※1 児童数は、令和5年5月1日現在の人数。

※2 職員数は、会計年度任用職員の人数。

施設名 5-2-6. 府中第六中学校

施設
所管部署

教育部
学校施設課

基本情報

所在地	府中市押立町1丁目2番地
設置根拠	府中市立学校条例
所有形態(建物/土地)	市所有/市所有地
施設概要	心身の発達に応じて、義務教育として行われる普通教育のうち基礎的なものを施すための施設。
アクセス	京王線「武蔵野台駅」 ちゅうバス「府中第六中学校」
防災情報	一次避難所、指定避難場所

施設外観

	
用途地域	第一種中高層住居専用地域
高度地区	第二種高度地区
建ぺい率	60%
容積率	200%

建物情報

施設全体	建物総延床面積	11,612 m ²	環境配慮	屋上緑化	-	雨水利用	-
	敷地面積	20,522 m ²		太陽熱利用	-	その他	-
	建築面積	-		太陽光発電	-		
	建物棟数	10 棟	バリアフリー	だれでもトイレ	○	段差対応	○
	合築・併存情報	-		エレベーター	○		
主要建物	名称	管理・特別・普通教室棟	耐震性能		○		
	延床面積	2,285 m ²		階数(施設部分)	地上4階		
	経過年数	59 年		主たる構造	RC造		
	建築年度	昭和 40 年度		主な用途	学校教育系施設		

運営情報

運営形態	直営
事業者名	-
期間	-
開館時間	8:30～学年曜日で異なる
休館日	土曜日、日曜日、祝日 夏季・冬季・春季休業等
学級数	18 学級
生徒数※1	626 人
教員数	36 人
職員数※2	1 人

コスト情報

歳出(千円)	12,630
光熱水費	12,630
電気	6,774
ガス	3,850
水道	2,006
土地賃借料	-

備考

※1 児童数は、令和5年5月1日現在の人数。

※2 職員数は、会計年度任用職員の人数。

施設名 5-2-7. 府中第七中学校

施設
所管部署

教育部
学校施設課

基本情報

所在地	府中市武蔵台2丁目4番地
設置根拠	府中市立学校条例
所有形態(建物/土地)	市所有/市所有地
施設概要	心身の発達に応じて、義務教育として行われる普通教育のうち基礎的なものを施すための施設。
アクセス	京王バス「JAマインズ北山支店前」 ちゅうバス「武蔵台文化センター西」
防災情報	一次避難所、指定避難場所 指定緊急避難場所（洪水）

施設外観

	
用途地域	第一種中高層住居専用地域
高度地区	第二種高度地区
建ぺい率	60%
容積率	200%

建物情報

施設全体	建物総延床面積	9,974 m ²	環境配慮	屋上緑化	-	雨水利用	-
	敷地面積	12,330 m ²		太陽熱利用	-	その他	-
	建築面積	-		太陽光発電	-		
	建物棟数	7 棟	バリアフリー	だれでもトイレ	○	段差対応	-
	合築・併存情報	-		エレベーター	○		
主要建物	名称	管理・特別・普通教室棟	耐震性能		○		
	延床面積	3,655 m ²		階数（施設部分）	地上5階		
	経過年数	57 年		主たる構造	RC造		
	建築年度	昭和 42 年度		主な用途	学校教育系施設		

運営情報

運営形態	直営
事業者名	-
期間	-
開館時間	8:30～学年曜日で異なる
休館日	土曜日、日曜日、祝日 夏季・冬季・春季休業等
学級数	8 学級
生徒数※1	242 人
教員数	21 人
職員数※2	1 人

コスト情報

歳出（千円）	11,219
光熱水費	11,219
電気	6,066
ガス	2,937
水道	2,216
土地賃借料	-

備考

※1 児童数は、令和5年5月1日現在の人数。

※2 職員数は、会計年度任用職員の人数。

施設名 5-2-8. 府中第八中学校

施設
所管部署

教育部
学校施設課

基本情報

所在地	府中市四谷I丁目2827番地
設置根拠	府中市立学校条例
所有形態(建物/土地)	市所有/市所有地
施設概要	心身の発達に応じて、義務教育として行われる普通教育のうち基礎的なものを施すための施設。
アクセス	ちゅうバス「よつや苑西」 -
防災情報	一次避難所、指定避難場所

施設外観

	
用途地域	第一種中高層住居専用地域
高度地区	第一種高度地区
建ぺい率	50%
容積率	100%

建物情報

施設全体	建物総延床面積	9,621 m ²	環境配慮	屋上緑化	-	雨水利用	-
	敷地面積	18,843 m ²		太陽熱利用	-	その他	-
	建築面積	-		太陽光発電	-		
	建物棟数	8 棟	バリアフリー	だれでもトイレ	○	段差対応	○
	合築・併存情報	-		エレベーター	-		
主要建物	名称	管理・普通教室棟	耐震性能		○		
	延床面積	2,978 m ²		階数(施設部分)	地上4階		
	経過年数	51 年		主たる構造	RC造		
	建築年度	昭和 48 年度		主な用途	学校教育系施設		

運営情報

運営形態	直営
事業者名	-
期間	-
開館時間	8:30～学年曜日で異なる
休館日	土曜日、日曜日、祝日 夏季・冬季・春季休業等
学級数	21 学級
生徒数※1	753 人
教員数	40 人
職員数※2	1 人

コスト情報

歳出(千円)	12,893
光熱水費	12,893
電気	6,191
ガス	4,719
水道	1,983
土地賃借料	-

備考

※1 児童数は、令和5年5月1日現在の人数。

※2 職員数は、会計年度任用職員の人数。

施設名 5-2-9. 府中第九中学校

施設
所管部署

教育部
学校施設課

基本情報

所在地	府中市小柳町2丁目49番地
設置根拠	府中市立学校条例
所有形態(建物/土地)	市所有/市所有地
施設概要	心身の発達に応じて、義務教育として行われる普通教育のうち基礎的なものを施すための施設。
アクセス	京王線「多磨霊園駅」 ちゅうバス「府中第九中学校南」
防災情報	一次避難所、指定避難場所

施設外観



用途地域	第一種中高層住居専用地域
高度地区	第二種高度地区
建ぺい率	60%
容積率	200%

建物情報

施設全体	建物総延床面積	9,384 m ²	環境配慮	屋上緑化	-	雨水利用	-
	敷地面積	19,037 m ²		太陽熱利用	-	その他	-
	建築面積	-		太陽光発電	-		
	建物棟数	7 棟		バリアフリー	だれでもトイレ ○	段差対応	○
	合築・併存情報	-		エレベーター	-		
主要建物	名称	管理・特別・普通教室棟	耐震性能		○		
	延床面積	2,989 m ²		階数(施設部分)	地上4階		
	経過年数	48 年		主たる構造	RC造		
	建築年度	昭和 51 年度		主な用途	学校教育系施設		

運営情報

運営形態	直営
事業者名	-
期間	-
開館時間	8:30～学年曜日で異なる
休館日	土曜日、日曜日、祝日 夏季・冬季・春季休業等
学級数	12 学級
生徒数※1	421 人
教員数	25 人
職員数※2	1 人

コスト情報

歳出(千円)	10,619
光熱水費	10,619
電気	4,733
ガス	3,810
水道	2,075
土地賃借料	-

備考

※1 児童数は、令和5年5月1日現在の人数。

※2 職員数は、会計年度任用職員の人数。

施設名 5-2-10. 府中第十中学校

施設
所管部署

教育部
学校施設課

基本情報

所在地	府中市西府町4丁目21番地
設置根拠	府中市立学校条例
所有形態(建物/土地)	市所有/市所有地
施設概要	心身の発達に応じて、義務教育として行われる普通教育のうち基礎的なものを施すための施設。
アクセス	京王バス「西府橋」 -
防災情報	一次避難所、指定避難場所 指定緊急避難場所（洪水）

施設外観



用途地域	第一種中高層住居専用地域
高度地区	第一種高度地区
建ぺい率	50%
容積率	100%

建物情報

施設全体	建物総延床面積	8,925 m ²	環境配慮	屋上緑化	-	雨水利用	○
	敷地面積	17,300 m ²		太陽熱利用	-	その他	-
	建築面積	-		太陽光発電	-		
	建物棟数	8 棟		バリアフリー	だれでもトイレ ○ エレベーター -	段差対応	○
	合築・併存情報	-	耐震性能		○		
主要建物	名称	管理・特別・普通教室棟	階数（施設部分）	地上4階			
	延床面積	1,758 m ²	主たる構造	RC造			
	経過年数	45 年	主な用途	学校教育系施設			
	建築年度	昭和 54 年度					

運営情報

運営形態	直営
事業者名	-
期間	-
開館時間	8:30～学年曜日で異なる
休館日	土曜日、日曜日、祝日 夏季・冬季・春季休業等
学級数	11 学級
生徒数※1	367 人
教員数	21 人
職員数※2	1 人

コスト情報

歳出（千円）	10,737
光熱水費	10,737
電気	4,232
ガス	4,382
水道	2,123
土地賃借料	-

備考

※1 児童数は、令和5年5月1日現在の人数。

※2 職員数は、会計年度任用職員の人数。

施設名

5-2-11. 浅間中学校

施設
所管部署

教育部
学校施設課

基本情報

所在地	府中市浅間町1丁目1番地
設置根拠	府中市立学校条例
所有形態(建物/土地)	市所有/市所有地
施設概要	心身の発達に応じて、義務教育として行われる普通教育のうち基礎的なものを施すための施設。
アクセス	京王線「東府中駅」 -
防災情報	一次避難所、指定避難場所 指定緊急避難場所（洪水）

施設外観



用途地域	第二種住居地域
高度地区	第二種高度地区
建ぺい率	60%
容積率	200%

建物情報

施設全体	建物総延床面積	9,162 m ²	環境配慮	屋上緑化	-	雨水利用	○
	敷地面積	20,051 m ²		太陽熱利用	-	その他	-
	建築面積	-		太陽光発電	-		
	建物棟数	7 棟		バリアフリー	だれでもトイレ ○ エレベーター -	段差対応	○
	合築・併存情報	-	耐震性能		○		
主要建物	名称	管理・特別・普通教室棟	階数（施設部分）	地上4階			
	延床面積	5,243 m ²	主たる構造	RC造			
	経過年数	43 年	主な用途	学校教育系施設			
	建築年度	昭和 56 年度					

運営情報

運営形態	直営
事業者名	-
期間	-
開館時間	8:30～学年曜日で異なる
休館日	土曜日、日曜日、祝日 夏季・冬季・春季休業等
学級数	17 学級
生徒数※1	599 人
教員数	32 人
職員数※2	1 人

コスト情報

歳出（千円）	16,915
光熱水費	16,915
電気	10,842
ガス	4,003
水道	2,071
土地賃借料	-

備考

※1 児童数は、令和5年5月1日現在の人数。

※2 職員数は、会計年度任用職員の人数。

施設名 5-3-1. 学校給食センター

施設
所管部署

教育部
学務保健課

基本情報

所在地	府中市朝日町3丁目13番地
設置根拠	府中市立学校給食センター条例
所有形態(建物/土地)	市所有/市所有地
施設概要	市立学校において実施する学校給食の調理等の業務を一括処理するための施設。
アクセス	西武多摩川線「多磨駅」 京王バス「府中けやきの森学園」
防災情報	-

施設外観

	
用途地域	準工業地域
高度地区	25m第二種高度地区
建ぺい率	60%
容積率	200%

建物情報

施設全体	建物総延床面積	14,305 m ²	環境配慮	屋上緑化	-	雨水利用	-
	敷地面積	13,000 m ²		太陽熱利用	-	その他	-
	建築面積	-		太陽光発電	○		
	建物棟数	1 棟	バリアフリー	だれでもトイレ	○	段差対応	○
	合築・併存情報	-		エレベーター	○		
主要建物	名称	府中市立学校給食センター	階数(施設部分)	地上3階			
	延床面積	14,305 m ²		S造			
	経過年数	7 年	主な用途	学校教育系施設			
	建築年度	平成 29 年度					
耐震性能		○					

運営情報

運営形態	直営
事業者名	-
期間	-
開館時間	8:00~17:15
運営日数	193日
定休日	土曜日、日曜日、祝日 年末年始、休校日等

運営人員

運営人員	189 人 (4 人)
一般(うち再任用)	37 人 (4 人)
会計年度	21 人 (- 人)
都職員	4 人 (- 人)
その他	127 人 (- 人)

利用状況

年間提供給食数	3,766,381 食
年間提供給食数(小学校)	2,630,050 食
年間提供給食数(中学校)	1,136,331 食

コスト状況

歳出	2,514,073 千円	利用者1人当たりコスト	-
歳入	472,097 千円	延床面積1㎡当たりコスト	175,748 円/㎡
		市民1人当たりコスト	9,667 円/人

備考

施設名

5-3-2. 教育センター

施設
所管部署

教育部
指導室

基本情報

所在地	府中市府中町1丁目32番地
設置根拠	府中市立教育センター条例
所有形態(建物/土地)	市所有/市所有地
施設概要	教育の振興及び市民の生活文化の向上を図るための施設。
アクセス	京王線「府中駅」 京王バス「農業高校停留所」
防災情報	-

施設外観

	
用途地域	近隣商業地域
高度地区	第三種高度地区
建ぺい率	80%
容積率	300%

建物情報

施設全体	建物総延床面積	3,719 m ²	環境配慮	屋上緑化	-	雨水利用	-
	敷地面積	3,122 m ²		太陽熱利用	-	その他	-
	建築面積	-		太陽光発電	-		
	建物棟数	1 棟	バリアフリー	だれでもトイレ	○	段差対応	○
	合築・併存情報	-		エレベーター	○		
主要建物			耐震性能		○		
	名称	教育センター	階数(施設部分)	地上3階、地下1階			
	延床面積	3,719 m ²	主たる構造	RC造			
	経過年数	43 年	主な用途	学校教育系施設			
	建築年度	昭和56 年度					

運営情報

運営形態	直営
事業者名	-
期間	-
運営時間	※1
運営日数	※1
定休日	※1

運営人員

運営人員※2	46 人 (- 人)
一般	11 人 (- 人)
会計年度	34 人 (- 人)
その他	1 人 (- 人)

利用状況

年間利用者数	39,578 人
1日当たり平均利用者数	120 人
市民1人当たり利用回数	0.15 回/年

コスト状況

歳出	228,569 千円	利用者1人当たりコスト	5,775 円/人
歳入	12,234 千円	延床面積1㎡当たりコスト	61,460 円/㎡
		市民1人当たりコスト	879 円/人

備考

※1	教育センターは、各機能によって運営日数及び時間が異なる。							
相談事業	...	【運営時間】	9:00~17:00	【運営日数】	246 日	【定休日】	土曜日、日曜日、祝日、年末年始	
けやき教室	...	【運営時間】	9:00~15:00	【運営日数】	195 日	【定休日】	土曜日、日曜日、祝日、年末年始	
(適応指導教室)								
貸館事業	...	【運営時間】	9:00~21:00 (教育委員会が必要と認めるときは、22:00までの延長可)					
		【運営日数】	331 日					
		【定休日】	祝日、年末年始					

※2 平日の運営人員。平日以外は、その他2人。

施設名 6-1-1. 子ども家庭支援センター「たち」

施設
所管部署

子ども家庭部
子ども家庭支援課

基本情報

所在地	府中市宮町1丁目50番地 (商業施設内)
設置根拠	府中市子ども家庭支援センター条例
所有形態(建物/土地)	区分所有
施設概要	子育てに関する相談等を実施することにより、子どもと子育てを行う家庭を支援する施設。
アクセス	京王線「府中駅」
防災情報	-

施設外観

	
用途地域	商業地域
高度地区	-
建ぺい率	80%
容積率	600%

建物情報

施設全体	建物総延床面積※1	2,834 m ²	環境配慮	屋上緑化	-	雨水利用	-
	敷地面積※1	538 m ²		太陽熱利用	-	その他	-
	建築面積	-		太陽光発電	-		
	建物棟数	1 棟	バリアフリー	だれでもトイレ	○	段差対応	○
	合築・併存情報	商業施設		エレベーター	○		
主要建物	名称	子ども家庭支援センター「たち」	階数(施設部分)	くるる3階			
	延床面積	1,368 m ²	主たる構造	RC造			
	経過年数	20 年	主な用途	子育て支援系施設			
	建築年度	平成16 年度					

運営情報

運営形態	直営
事業者名	-
期間	-
開館時間※2	10:00~20:00
運営日数	353日
定休日	5・7・9・11・2・3月の第2月曜日、年末年始

運営人員

運営人員	2 人 (0 人)
一般(うち再任用)	2 人 (0 人)
会計年度	0 人 (- 人)
その他	0 人 (- 人)

利用状況

年間利用者数	118,840 人
1日当たり平均利用者数	337 人
市民1人当たり利用回数	0.46 回/年

コスト状況

歳出	190,310 千円	利用者1人当たりコスト	1,601 円/人
歳入	6,757 千円	延床面積1㎡当たりコスト	76,614 円/㎡
		市民1人当たりコスト	732 円/人

備考

- ※1 区分所有につき、専有部分の面積を示す。
- ※2 子ども家庭支援センター「たち」は、事業によって運営時間が異なる。
- | | | | |
|----------|----|--------|-------------|
| 相談事業 | 来所 | 平日 | 10:00~18:00 |
| 相談事業 | 電話 | 平日 | 9:00~18:00 |
| リフレッシュ保育 | | 平日・土日祝 | 10:00~17:00 |
| 交流ひろば | | 平日・土日祝 | 10:00~17:00 |

施設名

6-1-2.子育て世代包括支援センター「みらい」

施設
所管部署

子ども家庭部
子ども家庭支援課

基本情報

所在地	府中市宮町1丁目41番地 (商業施設内)
設置根拠	府中市子育て世代包括支援センター条例
所有形態(建物/土地)	定期建物賃貸借※1
施設概要	妊産婦並びに子ども及びその保護者に対して母子保健及び子育て支援に関する事業を実施することにより、妊娠期から子育て期にわたる切れ目のない支援をする施設。
アクセス	京王線「府中駅」
防災情報	-

施設外観

	
用途地域	商業地域
高度地区	-
建ぺい率	80%
容積率	600%

建物情報

施設全体	建物総延床面積	901 m ²	環境配慮	屋上緑化	-	雨水利用	-
	敷地面積	-		太陽熱利用	-	その他	-
	建築面積	-		太陽光発電	-		
	建物棟数	1 棟	バリアフリー	だれでもトイレ	○	段差対応	○
	合築・併存情報	商業施設		エレベーター	○		
主要建物	名称	子育て世代包括支援センター「みらい」	階数(施設部分)	フォーリス3階			
	延床面積	901 m ²	主たる構造	RC造			
	経過年数	2 年	主な用途	子育て支援系施設			
	移転年度	令和4 年度					

運営情報

運営形態	直営
事業者名	-
期間	-
開館時間※2	10:00~18:00
運営日数	358日
定休日	年末年始

運営人員

運営人員	46 人 (2 人)
一般(うち再任用)	23 人 (2 人)
会計年度	23 人 (- 人)
その他	0 人 (- 人)

利用状況

年間利用者数	16,420 人
1日当たり平均利用者数	46 人
市民1人当たり利用回数	0.06 回/年

コスト状況

歳出	759,878 千円	利用者1人当たりコスト	46,278 円/人
歳入	189,456 千円	延床面積1㎡当たりコスト	843,372 円/㎡
		市民1人当たりコスト	2,922 円/人

備考

- ※1 契約期間は、令和4年1月1日から令和23年12月31日まで(20年間)
- ※2 子育て世代包括支援センター「みらい」は、事業によって運営時間が異なる。
- | | | | |
|------------|---------------|-------------|---------------|
| 相談事業 来所 平日 | : 10:00~18:00 | 健診事業 平日・土日祝 | : 10:00~18:00 |
| 相談事業 電話 平日 | : 8:30~18:00 | 各種講座 平日・土日祝 | : 10:00~18:00 |

施設名

6-2-1. 北保育所

施設
所管部署

子ども家庭部
保育支援課

基本情報

所在地	府中市新町1丁目64番地の1
設置根拠	府中市立保育所条例
所有形態(建物/土地)	市所有/市所有地
施設概要	保育を必要とする乳幼児及び児童のために、良い環境及び指導を与え健全な心身の発育を促し、社会に適応するように育成して、その保護者とともに福祉を図ることを目的とした施設。
アクセス	京王バス「新町文化センター前」 -
防災情報	-

施設外観

	
用途地域	第一種中高層住居専用地域
高度地区	第二種高度地区
建ぺい率	60%
容積率	200%

建物情報

施設全体	建物総延床面積	797 ㎡	環境 配慮	屋上緑化	-	雨水利用	-
	敷地面積	1,660 ㎡		太陽熱利用	-	その他	-
	建築面積	-		太陽光発電	-		
	建物棟数	1 棟	バリア フリー	だれでもトイレ	-	段差対応	○
	合築・併存情報	-		エレベーター	-		
			耐震 性能		○		
主要建物	名称	北保育所	階数（施設部分）		地上2階		
	延床面積	797 ㎡	主たる構造		RC造		
	経過年数	41 年	主な用途		子育て支援系施設		
	建築年度	昭和 58 年度					

運営情報

運営形態	直営	
事業者名	-	
期間	-	
運営時間	平日	7:00～20:00
	土	7:00～18:00
運営日数	294日	
定休日	日曜日、祝日、年末年始	

運営人員

運営人員	28 人 (- 人)
一般	23 人 (- 人)
会計年度	5 人 (- 人)
その他	0 人 (- 人)

利用状況

入所児童数	120 人
入所定員数	(定員数※1)
入所率	97.6%

コスト状況

歳出	184,100 千円	利用者1人当たりコスト	-
歳入	2,360 千円	延床面積1㎡当たりコスト	277,443 円/㎡
		市民1人当たりコスト	850 円/人

備考

施設名

6-2-2. 東保育所

施設
所管部署

子ども家庭部
保育支援課

基本情報

所在地	府中市若松町3丁目21番地の4
設置根拠	府中市立保育所条例
所有形態(建物/土地)	市所有/市所有地
施設概要	保育を必要とする乳幼児及び児童のために、良い環境及び指導を与え健全な心身の発育を促し、社会に適応するように育成して、その保護者とともに福祉を図ることを目的とした施設。
アクセス	京王線「多磨霊園駅」 -
防災情報	-

施設外観

	
用途地域	第一種低層住居専用地域
高度地区	第一種高度地区
建ぺい率	40%
容積率	80%

建物情報

施設全体	建物総延床面積	879 ㎡	環境 配慮	屋上緑化	-	雨水利用	-
	敷地面積	1,926 ㎡		太陽熱利用	-	その他	-
	建築面積	-		太陽光発電	-		
	建物棟数	2 棟	バリア フリー	だれでもトイレ	-	段差対応	○
	合築・併存情報	-		エレベーター	-		
			耐震 性能		○		
主要建物	名称	東保育所	階数（施設部分）	地上2階			
	延床面積	364 ㎡	主たる構造	RC造			
	経過年数	50 年	主な用途	子育て支援系施設			
	建築年度	昭和 49 年度					

運営情報

運営形態	直営	
事業者名	-	
期間	-	
運営時間	平日	7:00～19:00
	土	7:00～18:00
運営日数	294日	
定休日	日曜日、祝日、年末年始	

運営人員

運営人員	30 人 (- 人)
一般	23 人 (- 人)
会計年度	7 人 (- 人)
その他	0 人 (- 人)

利用状況

入所児童数	105 人
入所定員数	(定員数※1)
入所率	91.3%

コスト状況

歳出	232,073 千円	利用者1人当たりコスト	-
歳入	2,766 千円	延床面積1㎡当たりコスト	684,014 円/㎡
		市民1人当たりコスト	957 円/人

備考

施設名

6-2-3. 西保育所

施設
所管部署

子ども家庭部
保育支援課

基本情報

所在地	府中市美好町3丁目23番地の2
設置根拠	府中市立保育所条例
所有形態(建物/土地)	市所有/市所有地
施設概要	保育を必要とする乳幼児及び児童のために、良い環境及び指導を与え健全な心身の発育を促し、社会に適応するように育成して、その保護者とともに福祉を図ることを目的とした施設。
アクセス	京王線、JR南武線「分倍河原駅」 -
防災情報	-

施設外観

	
用途地域	第一種中高層住居専用地域
高度地区	第二種高度地区
建ぺい率	60%
容積率	200%

建物情報

施設全体	建物総延床面積	728 m ²	環境配慮	屋上緑化	-	雨水利用	-
	敷地面積	2,474 m ²		太陽熱利用	-	その他	-
	建築面積	-		太陽光発電	-		
	建物棟数	1 棟	バリアフリー	だれでもトイレ	-	段差対応	○
	合築・併存情報	-		エレベーター	-		
主要建物	名称	西保育所	階数(施設部分)	地上1階			
	延床面積	728 m ²		主たる構造	RC造		
	経過年数	38 年	主な用途	子育て支援系施設			
	建築年度	昭和 61 年度					
			耐震性能	○			

運営情報

運営形態	直営	
事業者名	-	
期間	-	
運営時間	平日	7:00～19:00
	土	7:00～18:00
運営日数	294日	
定休日	日曜日、祝日、年末年始	

運営人員

運営人員	27 人 (- 人)
一般	20 人 (- 人)
会計年度	7 人 (- 人)
その他	0 人 (- 人)

利用状況

入所児童数	101 人
入所定員数	(定員数※1)
入所率	89.4%

コスト状況

歳出	192,281 千円	利用者1人当たりコスト	-
歳入	2,364 千円	延床面積1㎡当たりコスト	310,573 円/㎡
		市民1人当たりコスト	869 円/人

備考

施設名

6-2-4. 中央保育所

施設
所管部署

子ども家庭部
保育支援課

基本情報

所在地	府中市晴見町2丁目7番地の17
設置根拠	府中市立保育所条例
所有形態(建物/土地)	市所有/市所有地
施設概要	保育を必要とする乳幼児及び児童のために、良い環境及び指導を与え健全な心身の発育を促し、社会に適応するように育成して、その保護者とともに福祉を図ることを目的とした施設。
アクセス	JR武蔵野線「北府中駅」 -
防災情報	-

施設外観

	
用途地域	第一種中高層住居専用地域
高度地区	第二種高度地区
建ぺい率	60%
容積率	200%

建物情報

施設全体	建物総延床面積	729 ㎡	環境 配慮	屋上緑化	-	雨水利用	-
	敷地面積	1,412 ㎡		太陽熱利用	-	その他	-
	建築面積	-		太陽光発電	-		
	建物棟数	1 棟	バリア フリー	だれでもトイレ	-	段差対応	○
	合築・併存情報	-		エレベーター	-		
			耐震 性能		○		
主要建物	名称	中央保育所	階数（施設部分）	地上2階			
	延床面積	729 ㎡	主たる構造	RC造			
	経過年数	37 年	主な用途	子育て支援系施設			
	建築年度	昭和 62 年度					

運営情報

運営形態	直営	
事業者名	-	
期間	-	
運営時間	平日	7:00～20:00
	土	7:00～18:00
運営日数	294日	
定休日	日曜日、祝日、年末年始	

運営人員

運営人員	29 人 (- 人)
一般	21 人 (- 人)
会計年度	8 人 (- 人)
その他	0 人 (- 人)

利用状況

入所児童数	101 人
入所定員数	(定員数※1)
入所率	95.3%

コスト状況

歳出	180,022 千円	利用者1人当たりコスト	-
歳入	3,112 千円	延床面積1㎡当たりコスト	293,395 円/㎡
		市民1人当たりコスト	822 円/人

備考

施設名

6-2-5. 北山保育所

施設
所管部署

子ども家庭部
保育支援課

基本情報

所在地	府中市北山町3丁目27番地の9
設置根拠	府中市立保育所条例
所有形態(建物/土地)	市所有/借地
施設概要	保育を必要とする乳幼児及び児童のために、良い環境及び指導を与え健全な心身の発育を促し、社会に適応するように育成して、その保護者とともに福祉を図ることを目的とした施設。
アクセス	京王バス、ちゅうバス「せせらぎ公園」 -
防災情報	-

施設外観

	
用途地域	第一種中高層住居専用地域
高度地区	第二種高度地区
建ぺい率	60%
容積率	200%

建物情報

施設全体	建物総延床面積	840 m ²	環境配慮	屋上緑化	-	雨水利用	-
	敷地面積	1,615 m ²		太陽熱利用	-	その他	-
	建築面積	-		太陽光発電	-		
	建物棟数	1 棟	バリアフリー	だれでもトイレ	-	段差対応	○
	合築・併存情報	-		エレベーター	-		
主要建物	名称	北山保育所	階数(施設部分)	地上2階			
	延床面積	840 m ²		主たる構造	RC造		
	経過年数	31 年	主な用途	子育て支援系施設			
	建築年度	平成 5 年度					
			耐震性能	○			

運営情報

運営形態	直営	
事業者名	-	
期間	-	
運営時間	平日	7:00～19:00
	土	7:00～18:00
運営日数	294日	
定休日	日曜日、祝日、年末年始	

運営人員

運営人員	30 人 (- 人)
一般	21 人 (- 人)
会計年度	9 人 (- 人)
その他	0 人 (- 人)

利用状況

入所児童数※1	105 人
入所定員数	(定員数※1)
入所率	93.8%

コスト状況

歳出	192,343 千円	利用者1人当たりコスト	-
歳入	2,795 千円	延床面積1㎡当たりコスト	275,431 円/㎡
		市民1人当たりコスト	890 円/人

備考

※1 運用定員の入所があるため、入所定員数より児童数が多い。

施設名

6-2-6. 住吉保育所


施設
所管部署

子ども家庭部
保育支援課

基本情報

所在地	府中市住吉町2丁目30番地の47
設置根拠	府中市立保育所条例
所有形態(建物/土地)	市所有/市所有地
施設概要	保育を必要とする乳幼児及び児童のために、良い環境及び指導を与え健全な心身の発育を促し、社会に適応するように育成して、その保護者とともに福祉を図ることを目的とした施設。
アクセス	京王線「中河原駅」 ちゅうバス「住吉保育所」
防災情報	-

施設外観

	
用途地域	第一種中高層住居専用地域
高度地区	第二種高度地区
建ぺい率	60%
容積率	200%

建物情報

施設全体	建物総延床面積	1,499 ㎡	環境 配慮	屋上緑化	-	雨水利用	-
	敷地面積	1,901 ㎡		太陽熱利用	-	その他	-
	建築面積	-		太陽光発電	-		
	建物棟数	1 棟	バリア フリー	だれでもトイレ	○	段差対応	○
	合築・併存情報	-	エレベーター	○			
			耐震 性能		○		
主要建物	名称	住吉保育所	階数（施設部分）		地上3階		
	延床面積	1,499 ㎡	主たる構造		RC造		
	経過年数	5 年	主な用途		子育て支援系施設		
	建築年度	令和 元 年度					

運営情報

運営形態	直営	
事業者名	-	
期間	-	
運営時間	平日	7:00～20:00
	土	7:00～18:00
運営日数	293日	
定休日	日曜日、祝日、年末年始	

運営人員

運営人員	33 人 (- 人)
一般	25 人 (- 人)
会計年度	8 人 (- 人)
その他	0 人 (- 人)

利用状況

入所児童数	142 人
入所定員数	(定員数※1)
入所率	91.6%

コスト状況

歳出	275,566 千円	利用者1人当たりコスト	-
歳入	3,864 千円	延床面積1㎡当たりコスト	230,230 円/㎡
		市民1人当たりコスト	1,327 円/人

備考

施設名

6-2-7. 小柳保育所

施設
所管部署

子ども家庭部
保育支援課

基本情報

所在地	府中市小柳町2丁目34番地の2
設置根拠	府中市立保育所条例
所有形態(建物/土地)	市所有/市所有地
施設概要	保育を必要とする乳幼児及び児童のために、良い環境及び指導を与え健全な心身の発育を促し、社会に適応するように育成して、その保護者とともに福祉を図ることを目的とした施設。
アクセス	京王線「多磨霊園駅」 ちゅうバス「府中第九中学校南」
防災情報	-

施設外観

	
用途地域	第一種低層住居専用地域
高度地区	第一種高度地区
建ぺい率	40%
容積率	80%

建物情報

施設全体	建物総延床面積	626 ㎡	環境 配慮	屋上緑化	-	雨水利用	-
	敷地面積	1,703 ㎡		太陽熱利用	-	その他	-
	建築面積	-		太陽光発電	-		
	建物棟数	2 棟	バリア フリー	だれでもトイレ	-	段差対応	○
	合築・併存情報	-		エレベーター	-		
			耐震 性能		○		
主要建物	名称	小柳保育所	階数（施設部分）		地上2階		
	延床面積	577 ㎡	主たる構造		RC造		
	経過年数	53 年	主な用途		子育て支援系施設		
	建築年度	昭和 46 年度					

運営情報

運営形態	直営	
事業者名	-	
期間	-	
運営時間	平日	7:00～19:00
	土	7:00～18:00
運営日数	294日	
定休日	日曜日、祝日、年末年始	

運営人員

運営人員	26 人 (- 人)
一般	17 人 (- 人)
会計年度	9 人 (- 人)
その他	0 人 (- 人)

利用状況

入所児童数	80 人
入所定員数	(定員数※1)
入所率	88.9%

コスト状況

歳出	135,661 千円	利用者1人当たりコスト	-
歳入	2,134 千円	延床面積1㎡当たりコスト	281,565 円/㎡
		市民1人当たりコスト	625 円/人

備考

施設名	6-2-8. 旧四谷保育所	施設 所管部署	子ども家庭部 保育支援課
-----	---------------	------------	-----------------

基本情報

所在地	府中市四谷5丁目3番地の1
設置根拠	府中市立保育所条例
所有形態(建物/土地)	-
施設概要	保育を必要とする乳幼児及び児童のために、良い環境及び指導を与え健全な心身の発育を促し、社会に適応するように育成して、その保護者とともに福祉を図ることを目的とした施設。
アクセス	京王バス「府中四谷橋北」 -
防災情報	-

施設外観

解体済	
用途地域	第一種低層住居専用地域
高度地区	第一種高度地区
建ぺい率	40%
容積率	80%

建物情報

施設全体	建物総延床面積	568 m ²	環境配慮	屋上緑化	-	雨水利用	-
	敷地面積	1,976 m ²		太陽熱利用	-	その他	-
	建築面積	-		太陽光発電	-		
	建物棟数	1 棟	バリアフリー	だれでもトイレ	-	段差対応	○
	合築・併存情報	-		エレベーター	-		
主要建物	名称	四谷保育所	階数(施設部分)		地上2階		
	延床面積	568 m ²	主たる構造		RC造		
	経過年数	52 年	主な用途		子育て支援系施設		
	建築年度	昭和 47 年度	耐震性能		○		

運営情報

運営形態	-
事業者名	-
期間	-
運営時間	-
運営日数	-
定休日	日曜日、祝日、年末年始

運営人員

運営人員	23 人 (- 人)
一般	16 人 (- 人)
会計年度	7 人 (- 人)
その他	0 人 (- 人)

利用状況

入所児童数	-
入所定員数	-
入所率	-

コスト状況

歳出	2,070 千円	利用者1人当たりコスト	-
歳入	0 千円	延床面積1㎡当たりコスト	50,095 円/人
		市民1人当たりコスト	109 円/人

備考

・令和5年3月末で廃止。

施設名	6-2-9. 八幡保育所	施設 所管部署	子ども家庭部 保育支援課
-----	--------------	------------	-----------------

基本情報	
所在地	府中市八幡町1丁目12番地の12
設置根拠	府中市立保育所条例
所有形態(建物/土地)	市所有/市所有地
施設概要	保育を必要とする乳幼児及び児童のために、良い環境及び指導を与え健全な心身の発育を促し、社会に適応するように育成して、その保護者とともに福祉を図ることを目的とした施設。
アクセス	京王線「府中駅」 京王競馬場線「府中競馬場正門前駅」
防災情報	-

建物情報

施設全体	建物総延床面積	658 m ²
	敷地面積	1,537 m ²
	建築面積	-
	建物棟数	1 棟
	合築・併存情報	-

主要建物	名称	八幡保育所
	延床面積	658 m ²
	経過年数	51 年
	建築年度	昭和 48 年度

運営情報		
運営形態	直営	
事業者名	-	
期間	-	
運営時間	平日	7:00～19:00
	土	7:00～18:00
運営日数	294日	
定休日	日曜日、祝日、年末年始	

利用状況	
入所児童数	74 人
入所定員数	(定員数※1)
入所率	82.2%

施設外観	
	
用途地域	第一種中高層住居専用地域
高度地区	第二種高度地区
建ぺい率	60%
容積率	200%

環境配慮	屋上緑化	-	雨水利用	-
	太陽熱利用	-	その他	-
	太陽光発電	-		
バリアフリー	だれでもトイレ	-	段差対応	○
	エレベーター	-		
耐震性能	○			
階数(施設部分)	地上2階			
主たる構造	RC造			
主な用途	子育て支援系施設			

運営人員	23 人 (- 人)
一般	14 人 (- 人)
会計年度	9 人 (- 人)
その他	0 人 (- 人)

コスト状況			
歳出	149,793 千円	利用者1人当たりコスト	-
歳入	2,013 千円	延床面積1㎡当たりコスト	274,100 円/人
		市民1人当たりコスト	693 円/人

備考	

施設名

6-2-10. 本町保育所

施設
所管部署

子ども家庭部
保育支援課

基本情報

所在地	府中市本町3丁目19番地の3
設置根拠	府中市立保育所条例
所有形態(建物/土地)	市所有/市所有地
施設概要	保育を必要とする乳幼児及び児童のために、良い環境及び指導を与え健全な心身の発育を促し、社会に適応するように育成して、その保護者とともに福祉を図ることを目的とした施設。
アクセス	京王線、JR南武線「分倍河原駅」 京王バス、ちゅうバス「中央道下」
防災情報	-

施設外観

	
用途地域	第一種中高層住居専用地域
高度地区	第二種高度地区
建ぺい率	60%
容積率	200%

建物情報

施設全体	建物総延床面積	563 ㎡	環境 配慮	屋上緑化	-	雨水利用	-
	敷地面積	1,782 ㎡		太陽熱利用	-	その他	-
	建築面積	-		太陽光発電	-		
	建物棟数	1 棟	バリア フリー	だれでもトイレ	-	段差対応	○
	合築・併存情報	-		エレベーター	-		
			耐震 性能		○		

主要建物	名称	本町保育所	階数（施設部分）	地上2階
	延床面積	563 ㎡	主たる構造	RC造
	経過年数	51 年	主な用途	子育て支援系施設
	建築年度	昭和 48 年度		

運営情報

運営形態	直営	
事業者名	-	
期間	-	
運営時間	平日	7:00～19:00
	土	7:00～18:00
運営日数	294日	
定休日	日曜日、祝日、年末年始	

運営人員

運営人員	26 人 (- 人)
一般	21 人 (- 人)
会計年度	5 人 (- 人)
その他	0 人 (- 人)

利用状況

入所児童数	100 人
入所定員数	(定員数※1)
入所率	93.5%

コスト状況

歳出	187,537 千円	利用者1人当たりコスト	-
歳入	2,319 千円	延床面積1㎡当たりコスト	379,553 円/人
		市民1人当たりコスト	822 円/人

備考

施設名 6-2-11. 三本木保育所

施設
所管部署

子ども家庭部
保育支援課

基本情報

所在地	府中市府中町3丁目23番地の1
設置根拠	府中市立保育所条例
所有形態(建物/土地)	市所有/市所有地
施設概要	保育を必要とする乳幼児及び児童のために、良い環境及び指導を与え健全な心身の発育を促し、社会に適応するように育成して、その保護者とともに福祉を図ることを目的とした施設。
アクセス	京王線「府中駅」 ちゅうバス「富士見通り東」
防災情報	-

施設外観

	
用途地域	第一種低層住居専用地域
高度地区	第一種高度地区
建ぺい率	60%
容積率	150%

建物情報

施設全体	建物総延床面積	1,185 m ²	環境配慮	屋上緑化	-	雨水利用	-
	敷地面積	1,941 m ²		太陽熱利用	-	その他	-
	建築面積	-		太陽光発電	-		
	建物棟数	2 棟	バリアフリー	だれでもトイレ	○	段差対応	○
	合築・併存情報	-		エレベーター	-		
主要建物	名称	三本木保育所	階数(施設部分)	地上2階			
	延床面積	495 m ²		主たる構造	RC造		
	経過年数	50 年	主な用途	子育て支援系施設			
	建築年度	昭和 49 年度					
			耐震性能	○			

運営情報

運営形態	直営	
事業者名	-	
期間	-	
運営時間	平日	7:00～19:00
	土	7:00～18:00
運営日数	294日	
定休日	日曜日、祝日、年末年始	

運営人員

運営人員	39 人 (- 人)
一般	28 人 (- 人)
会計年度	11 人 (- 人)
その他	0 人 (- 人)

利用状況

入所児童数	141 人
入所定員数	(定員数※1)
入所率	97.2%

コスト状況

歳出	233,272 千円	利用者1人当たりコスト	-
歳入	3,171 千円	延床面積1㎡当たりコスト	517,707 円/人
		市民1人当たりコスト	986 円/人

備考

施設名

6-2-12. 美好保育所

施設
所管部署

子ども家庭部
保育支援課

基本情報

所在地	府中市美好町2丁目4番地 (都営住宅内)
設置根拠	府中市立保育所条例
所有形態(建物/土地)	市所有/借地
施設概要	保育を必要とする乳幼児及び児童のために、良い環境及び指導を与え健全な心身の発育を促し、社会に適応するように育成して、その保護者とともに福祉を図ることを目的とした施設。
アクセス	京王線、JR南武線「分倍河原駅」 京王バス「第四中学校」
防災情報	-

施設外観

	
用途地域	近隣商業地域
高度地区	第三種高度地区
建ぺい率	80%
容積率	300%

建物情報

施設全体	建物総延床面積	2,380 ㎡	環境配慮	屋上緑化	-	雨水利用	-
	敷地面積	1,920 ㎡		太陽熱利用	-	その他	-
	建築面積	-		太陽光発電	-		
	建物棟数	1 棟	バリアフリー	だれでもトイレ	-	段差対応	○
	合築・併存情報	都営住宅		エレベーター	-		
主要建物	名称	美好保育所	階数(施設部分)	地上2階			
	延床面積	659 ㎡		RC造			
	経過年数	49 年	主な用途	子育て支援系施設			
	建築年度	昭和 50 年度					

運営情報

運営形態	直営	
事業者名	-	
期間	-	
運営時間	平日	7:00～19:00
	土	7:00～18:00
運営日数	-	
定休日	日曜日、祝日、年末年始	

運営人員

運営人員	23 人 (- 人)
一般	16 人 (- 人)
会計年度	7 人 (- 人)
その他	0 人 (- 人)

利用状況

入所児童数	67 人
入所定員数	(定員数※2)
入所率	65.7%

コスト状況

歳出	147,856 千円	利用者1人当たりコスト	-
歳入	1,840 千円	延床面積1㎡当たりコスト	270,815 円/人
		市民1人当たりコスト	686 円/人

備考

施設名 6-3-1. 旧みどり幼稚園

施設
所管部署

総務管理部
財産活用課

基本情報

所在地	府中市緑町1丁目8番地
設置根拠	—
所有形態(建物/土地)	市所有/市所有地
施設概要	—
アクセス	京王線「府中駅」
防災情報	—

施設外観



用途地域	第一種住居専用地域
高度地区	第二種高度地区
建ぺい率	60%
容積率	200%

建物情報

施設全体	建物総延床面積	657 m ²	環境配慮	屋上緑化	—	雨水利用	—
	敷地面積	1,629 m ²		太陽熱利用	—	その他	—
	建築面積	—		太陽光発電	—		
	建物棟数	1 棟	バリアフリー	だれでもトイレ	—	段差対応	○
	合築・併存情報	—		エレベーター	—		
主要建物	名称	園舎	階数(施設部分)	地上2階			
	延床面積	657 m ²		主たる構造			
	経過年数	49 年		RC造			
	建築年度	昭和 50 年度		主な用途			
				子育て支援系施設			

運営情報

運営形態	直営
事業者名	—
期間	—
運営時間	—
運営日数	—
休園日	—

運営人員

運営人員	9 人 (1 人)
一般(うち再任用)	4 人 (1 人)
会計年度	4 人 (- 人)
その他	1 人 (- 人)

利用状況※1

入園幼児数	—
入園定員数	—
入園率	—

コスト状況

歳出	57,799 千円	利用者1人当たりコスト	—
歳入	1 千円	延床面積1㎡当たりコスト	87,974 円/人
		市民1人当たりコスト	222 円/人

備考

※1 入園幼児数及び定員数は令和4年4月1日現在。
令和5年4月1日廃止ののち、選挙管理委員会事務所として利用。

施設名6-4-1. 第一学童クラブ

施設
所管部署

子ども家庭部
児童青少年課

基本情報		施設外観	
所在地	府中市寿町2丁目6番地 (府中第一小学校敷地内)		
設置根拠	府中市立学童クラブ条例		
所有形態(建物/土地)	市所有/市所有地		
施設概要	保護者が労働等により昼間家庭にいない小学生の健全育成を図るための施設。		
アクセス	京王線「府中駅」		
防災情報	-	用途地域	商業地域
		高度地区	-
		建ぺい率	80%
		容積率	500%

建物情報							
施設全体	建物総延床面積	236 ㎡	環境配慮	屋上緑化	-	雨水利用	-
	敷地面積	-		太陽熱利用	-	その他	-
	建築面積	-		太陽光発電	-		
	建物棟数	1 棟	バリアフリー	だれでもトイレ	-	段差対応	○
				エレベーター	-		
	合築・併存情報	府中第一小学校	耐震性能		○		
主要建物	名称	学童クラブ	階数（施設部分）	地上2階			
	延床面積	236 ㎡	主たる構造	RC造			
	経過年数	35 年	主な用途	子育て支援系施設			
	建築年度	平成 元 年度					

運営情報

運営形態	直営	
事業者名	-	
期間	-	
運営時間	月～金	放課後～19:00
	土	8:00～19:00
	学校休業日	8:00～19:00
運営日数	294日	
定休日	日曜日、祝日、年末年始	

運営人員

運営人員※1	9 人 (- 人)	
	一般	1 人 (- 人)
	会計年度	8 人 (- 人)
	その他	0 人 (- 人)

利用状況※2

在会児童数	108 人
年間出席児童数	32,216 人

コスト状況

歳出	21,956 千円	利用者1人当たりコスト	-
歳入	5,423 千円	延床面積1㎡当たりコスト	203,175 円/㎡
		市民1人当たりコスト	184 円/人

備考
※1 平日の運営人員。平日以外は、一般が1人、会計年度が2人。
※2 在会児童数は令和5年4月1日現在。年間出席児童数は第一学童クラブ分館と合算。

施設名6-4-2. 第一学童クラブ分館

施設
所管部署

子ども家庭部
児童青少年課

基本情報

所在地	府中市寿町2丁目6番地の8 (府中第一小学校敷地外)
設置根拠	府中市立学童クラブ条例
所有形態(建物/土地) ※3	リース/市所有地
施設概要	保護者が労働等により昼間家庭にいない小学生の健全育成を図るための施設。
アクセス	京王線「府中駅」 -
防災情報	-

施設外観

	
用途地域	第一種住居地域
高度地区	第二種高度地区
建ぺい率	60%
容積率	200%

建物情報※3

施設全体	建物総延床面積	273 m ²	環境配慮	屋上緑化	-	雨水利用	-
	敷地面積	-		太陽熱利用	-	その他	-
	建築面積	-		太陽光発電	-		
	建物棟数	1 棟	バリアフリー	だれでもトイレ	○	段差対応	○
	合築・併存情報	-		エレベーター	-		
主要建物	名称	学童クラブ	階数(施設部分)	地上2階			
	延床面積	273 m ²		主たる構造	S造		
	経過年数	5 年		主な用途	子育て支援系施設		
	建築年度	令和 元 年度					

運営情報

運営形態	直営	
事業者名	-	
期間	-	
運営時間	月～金	放課後～19:00
	土	8:00～19:00
	学校休業日	8:00～19:00
運営日数	294日	
定休日	日曜日、祝日、年末年始	

運営人員

運営人員※1	8 人 (- 人)
一般	1 人 (- 人)
会計年度	7 人 (- 人)
その他	0 人 (- 人)

利用状況※2

在会児童数	91 人
年間出席児童数	-

コスト状況

歳出	21,559 千円	利用者1人当たりコスト	-
歳入	5,423 千円	延床面積1㎡当たりコスト	189,112 円/㎡
		市民1人当たりコスト	198 円/人

備考

※1	平日の運営人員。平日以外は、一般が1人、会計年度が2人。
※2	在会児童数は令和5年4月1日現在。年間出席児童数は第一学童クラブに合算して記載。
※3	リース契約しているプレハブ。(リース期間は令和6年6月30日まで)

施設名6-4-3. 第二学童クラブ

施設
所管部署

子ども家庭部
児童青少年課

基本情報		施設外観	
所在地	府中市緑町1丁目29番地 (府中第二小学校敷地内)		
設置根拠	府中市立学童クラブ条例		
所有形態(建物/土地)	市所有/市所有地		
施設概要	保護者が労働等により昼間家庭にいない小学生の健全育成を図るための施設。		
アクセス	京王線「府中駅」 京王バス「府中第二小学校前」		
防災情報	-	用途地域	準住居地域
		高度地区	第二種高度地区
		建ぺい率	60%
		容積率	200%

建物情報							
施設全体	建物総延床面積	481 ㎡	環境配慮	屋上緑化	-	雨水利用	-
	敷地面積	-		太陽熱利用	-	その他	-
	建築面積	-		太陽光発電	-		
	建物棟数	1 棟	バリアフリー	だれでもトイレ	-	段差対応	○
				エレベーター	-		
	合築・併存情報	府中第二小学校	耐震性能		○		
主要建物	名称	学童クラブ	階数（施設部分）	地上2階			
	延床面積	481 ㎡	主たる構造	RC造			
	経過年数	32 年	主な用途	子育て支援系施設			
	建築年度	平成 4 年度					

運営情報

運営形態	直営	
事業者名	-	
期間	-	
運営時間	月～金	放課後～19:00
	土	8:00～19:00
	学校休業日	8:00～19:00
運営日数	294日	
定休日	日曜日、祝日、年末年始	

運営人員

運営人員※1	8 人（ - 人 ）
一般	1 人（ - 人 ）
会計年度	7 人（ - 人 ）
その他	0 人（ - 人 ）

利用状況※2

在会児童数	94 人
年間出席児童数	33,352 人

コスト状況

歳出	25,795 千円	利用者1人当たりコスト	-
歳入	5,423 千円	延床面積1㎡当たりコスト	163,767 円/㎡
		市民1人当たりコスト	302 円/人

備考
※1 平日の運営人員。平日以外は、一般が1人、会計年度が2人。
※2 在会児童数は令和5年4月1日現在。年間出席児童数は第二学童クラブ分館と合算。

施設名6-4-4. 第二学童クラブ分館

施設
所管部署

子ども家庭部
児童青少年課

基本情報

所在地	府中市緑町1丁目35番地の1 (府中第二小学校敷地外)
設置根拠	府中市立学童クラブ条例
所有形態(建物/土地) ※3	リース/市所有地
施設概要	保護者が労働等により昼間家庭にいない小学生の健全育成を図るための施設。
アクセス	京王線「東府中駅」 京王バス「府中第二小学校前」
防災情報	-

施設外観

	
用途地域	準住居地域
高度地区	第二種高度地区
建ぺい率	60%
容積率	200%

建物情報※3

施設全体	建物総延床面積	478 m ²	環境配慮	屋上緑化	-	雨水利用	-
	敷地面積	665 m ²		太陽熱利用	-	その他	-
	建築面積	-		太陽光発電	-		
	建物棟数	1 棟	バリアフリー	だれでもトイレ	○	段差対応	○
	合築・併存情報	-		エレベーター	○		
主要建物	名称	学童クラブ	階数(施設部分)	地上2階			
	延床面積	478 m ²		主たる構造	軽量S造		
	経過年数	6 年		主な用途	子育て支援系施設		
	建築年度	平成 30 年度					
			耐震性能	○			

運営情報

運営形態	直営
事業者名	-
期間	-
運営時間	月～金 放課後～19:00
	土 8:00～19:00
	学校休業日 8:00～19:00
運営日数	294日
定休日	日曜日、祝日、年末年始

運営人員

運営人員※1	8 人 (- 人)
一般	1 人 (- 人)
会計年度	7 人 (- 人)
その他	0 人 (- 人)

利用状況※2

在会児童数	105 人
年間出席児童数	-

コスト状況

歳出	22,351 千円	利用者1人当たりコスト	-
歳入	5,423 千円	延床面積1㎡当たりコスト	156,900 円/㎡
		市民1人当たりコスト	288 円/人

備考

※1	平日の運営人員。平日以外は、一般が1人、会計年度が2人。
※2	在会児童数は令和5年4月1日現在。年間出席児童数は第二学童クラブに合算して記載。
※3	リース契約しているプレハブ。(リース期間は令和10年12月31日まで)

施設名6-4-5. 第三学童クラブ

施設
所管部署

子ども家庭部
児童青少年課

基本情報		施設外観	
所在地	府中市片町3丁目5番地 (府中第三小学校敷地内)		
設置根拠	府中市立学童クラブ条例		
所有形態(建物/土地)	市所有/市所有地		
施設概要	保護者が労働等により昼間家庭にいない小学生の健全育成を図るための施設。		
アクセス	JR南武線、武蔵野線「府中本町駅」 京王線、JR南武線「分倍河原駅」		
防災情報	-	用途地域	第一種中高層住居専用地域
		高度地区	第二種高度地区
		建ぺい率	60%
		容積率	200%

建物情報							
施設全体	建物総延床面積	297 ㎡	環境配慮	屋上緑化	-	雨水利用	-
	敷地面積	-		太陽熱利用	-	その他	-
	建築面積	-		太陽光発電	-		
	建物棟数	1 棟	バリアフリー	だれでもトイレ	○	段差対応	○
				エレベーター	-		
	合築・併存情報	府中第三小学校	耐震性能		○		
主要建物	名称	学童クラブ	階数（施設部分）	地上2階			
	延床面積	297 ㎡	主たる構造	S造			
	経過年数	35 年	主な用途	子育て支援系施設			
	建築年度	平成 元 年度					

運営情報		運営人員	
運営形態	直営	運営人員※1	
事業者名	-	12 人 (- 人)	
期間	-	一般	
	月～金 放課後～19:00	1 人 (- 人)	
運営時間	土 8:00～19:00	会計年度	
	学校休業日 8:00～19:00	11 人 (- 人)	
運営日数	294日	その他	
		0 人 (- 人)	
定休日	日曜日、祝日、年末年始		

利用状況※2

在会児童数	159 人
年間出席児童数	28,630 人

コスト状況

歳出	27,476 千円	利用者1人当たりコスト	-
歳入	60,744 千円	延床面積1㎡当たりコスト	202,652 円/㎡
		市民1人当たりコスト	231 円/人

備考
※1 平日の運営人員。平日以外は、一般が1人、会計年度が2人。
※2 在会児童数は令和5年4月1日現在。

施設名6-4-6. 第四学童クラブ

施設
所管部署

子ども家庭部
児童青少年課

基本情報		施設外観	
所在地	府中市白系台1丁目59番地 (府中第四小学校敷地外)		
設置根拠	府中市立学童クラブ条例		
所有形態(建物/土地)	市所有/一部借地		
施設概要	保護者が労働等により昼間家庭にいない小学生の健全育成を図るための施設。		
アクセス	京王線「多磨霊園駅」 西武多摩川線「白系台駅」		
防災情報	-	用途地域	第一種住居地域
		高度地区	第二種高度地区
		建ぺい率	60%
		容積率	200%

建物情報								
施設全体	建物総延床面積	243 m ²	環境配慮	屋上緑化	-	雨水利用	-	
	敷地面積	481 m ²		太陽熱利用	-	その他	-	
	建築面積	-		太陽光発電	-			
	建物棟数	1 棟		バリアフリー	だれでもトイレ	○	段差対応	○
					エレベーター	-		
	合築・併存情報	-		耐震性能		○		
主要建物	名称	学童クラブ	階数（施設部分）	地上1階				
	延床面積	243 m ²	主たる構造	RC造				
	経過年数	34 年	主な用途	子育て支援系施設				
	建築年度	平成 2 年度						

運営情報		運営人員	
運営形態	直営	運営人員※1	
事業者名	-	10 人 (- 人)	
期間	-	一般	
運営時間	月～金	放課後～19:00	0 人 (- 人)
	土	8:00～19:00	0 人 (- 人)
	学校休業日	8:00～19:00	10 人 (- 人)
運営日数	294日		
定休日	日曜日、祝日、年末年始		

利用状況※2		コスト状況	
在会児童数	89 人	歳出	1,112 千円
年間出席児童数	14,966 人	歳入	10,846 千円
		利用者1人当たりコスト	-
		延床面積1㎡当たりコスト	114,717 円/㎡
		市民1人当たりコスト	107 円/人

備考
※1 平日の運営人員。平日以外は、その他が4人。
※2 在会児童数は令和5年4月1日現在。

施設名6-4-7. 第五学童クラブ

施設
所管部署

子ども家庭部
児童青少年課

基本情報		施設外観	
所在地	府中市本宿町1丁目51番地 (府中第五小学校敷地内)		
設置根拠	府中市立学童クラブ条例		
所有形態(建物/土地)	市所有/市所有地		
施設概要	保護者が労働等により昼間家庭にいない小学生の健全育成を図るための施設。		
アクセス	JR南武線「西府駅」		
防災情報	-	用途地域	第一種中高層住居専用地域
		高度地区	第二種高度地区
		建ぺい率	60%
		容積率	200%

建物情報				環境配慮				
施設全体	建物総延床面積	231 ㎡		環境配慮	屋上緑化	-	雨水利用	-
	敷地面積	-			太陽熱利用	-	その他	-
	建築面積	-			太陽光発電	-		
	建物棟数	1 棟			バリアフリー	だれでもトイレ	○	段差対応
	合築・併存情報	府中第五小学校			エレベーター	-		
				耐震性能	○			
主要建物	名称	学童クラブ		階数（施設部分）		地上1階		
	延床面積	231 ㎡		主たる構造		RC造		
	経過年数	34 年		主な用途		子育て支援系施設		
	建築年度	平成 2 年度						

運営情報

運営形態	直営	
事業者名	-	
期間	-	
運営時間	月～金	放課後～19:00
	土	8:00～19:00
	学校休業日	8:00～19:00
運営日数	294日	
定休日	日曜日、祝日、年末年始	

運営人員

運営人員※1	17 人 (- 人)
一般	1 人 (- 人)
会計年度	16 人 (- 人)
その他	0 人 (- 人)

利用状況※2

在会児童数	172 人
年間出席児童数	28,988 人

コスト状況

歳出	39,177 千円	利用者1人当たりコスト	-
歳入	10,846 千円	延床面積1㎡当たりコスト	279,736 円/㎡
		市民1人当たりコスト	248 円/人

備考
※1 平日の運営人員。平日以外は、一般が1人、会計年度が2人。
※2 在会児童数は令和5年4月1日現在。年間出席児童数は第五学童クラブ分館と合算。

施設名6-4-8. 第五学童クラブ分館

施設
所管部署

子ども家庭部
児童青少年課

基本情報

所在地	府中市西府町1丁目60番地の1 (府中第五小学校敷地外)
設置根拠	府中市立学童クラブ条例
所有形態(建物/土地) ※3	リース/市所有地
施設概要	保護者が労働等により昼間家庭にいない小学生の健全育成を図るための施設。
アクセス	JR南武線「西府駅」 -
防災情報	-

施設外観

	
用途地域	第一種中高層住居専用地域
高度地区	第二種高度地区
建ぺい率	60%
容積率	200%

建物情報※3

施設全体	建物総延床面積	348 m ²	環境配慮	屋上緑化	-	雨水利用	-
	敷地面積	502 m ²		太陽熱利用	-	その他	-
	建築面積	185 m ²		太陽光発電	-		
	建物棟数	1 棟	バリアフリー	だれでもトイレ	○	段差対応	○
	合築・併存情報	-		エレベーター	○		
主要建物	名称	学童クラブ	耐震性能				
	延床面積	348 m ²	階数(施設部分)		地上2階		
	経過年数	1 年	主たる構造		S造		
	建築年度	令和 5 年度	主な用途		子育て支援系施設		

運営情報

運営形態	直営	
事業者名	-	
期間	-	
運営時間	月～金	放課後～19:00
	土	8:00～19:00
	学校休業日	8:00～19:00
運営日数	-	
定休日	日曜日、祝日、年末年始	

運営人員

運営人員※1	0 人 (- 人)
一般	人 (- 人)
会計年度	人 (- 人)
その他	人 (- 人)

利用状況※2

在会児童数	-
年間出席児童数	-

コスト状況

歳出	6,978 千円	利用者1人当たりコスト	-
歳入	300 千円	延床面積1㎡当たりコスト	124,741 円/㎡
		市民1人当たりコスト	174 円/人

備考

※1	供用開始が令和6年7月1日のため、運営人員は0人。
※2	在会児童数は令和5年4月1日現在。年間出席児童数は第五学童クラブに合算して記載。
※3	リース契約しているプレハブ。(リース期間は令和6年4月1日から令和12年3月31日までまで)

施設名

6-4-9. 第六学童クラブ

施設
所管部署

子ども家庭部
児童青少年課

基本情報

所在地	府中市天神町4丁目27番地 (府中第六小学校敷地外)
設置根拠	府中市立学童クラブ条例
所有形態(建物/土地)	市所有/一部借地
施設概要	保護者が労働等により昼間家庭にいない小学生の健全育成を図るための施設。
アクセス	京王線「多磨霊園駅」 西武多摩川線「白糸台駅」
防災情報	-

施設外観

	
用途地域	準住居地域
高度地区	第二種高度地区
建ぺい率	60%
容積率	200%

建物情報

施設全体	建物総延床面積	183 ㎡	環境配慮	屋上緑化	-	雨水利用	-
	敷地面積	378 ㎡		太陽熱利用	-	その他	-
	建築面積	-		太陽光発電	-		
	建物棟数	1 棟	バリアフリー	だれでもトイレ	-	段差対応	○
	合築・併存情報	-		エレベーター	-		
主要建物			耐震性能		○		
	名称	学童クラブ	階数(施設部分)	地上1階			
	延床面積	183 ㎡	主たる構造	RC造			
	経過年数	34 年	主な用途	子育て支援系施設			
	建築年度	平成 2 年度					

運営情報

運営形態	直営
事業者名	-
期間	-
運営時間	月～金 放課後～19:00
	土 8:00～19:00
	学校休業日 8:00～19:00
運営日数	294日
定休日	日曜日、祝日、年末年始

運営人員

運営人員※1	10 人 (- 人)
一般	0 人 (- 人)
会計年度	0 人 (- 人)
その他	10 人 (- 人)

利用状況※2

在会児童数	140 人
年間出席児童数	23,158 人

コスト状況

歳出	55,778 千円	利用者1人当たりコスト	-
歳入	46,465 千円	延床面積1㎡当たりコスト	414,938 円/㎡
		市民1人当たりコスト	292 円/人

備考

- ・ 当該施設の他、一部学校内の教室(132.50㎡)を育成室として利用。

※1 平日の運営人員。平日以外は、その他が4人。

※2 在会児童数は令和5年4月1日現在。

施設名6-4-10. 第七学童クラブ

施設
所管部署

子ども家庭部
児童青少年課

基本情報		施設外観	
所在地	府中市北山町2丁目20番地 (府中第七小学校敷地内)		
設置根拠	府中市立学童クラブ条例		
所有形態(建物/土地)	市所有/一部借地		
施設概要	保護者が労働等により昼間家庭にいない小学生の健全育成を図るための施設。		
アクセス	京王バス「第七小学校入口」 ちゅうバス「第七小学校正門」		
防災情報	-	用途地域	第一種中高層住居専用地域
		高度地区	第二種高度地区
		建ぺい率	60%
		容積率	200%

建物情報							
施設全体	建物総延床面積	335 ㎡	環境配慮	屋上緑化	-	雨水利用	-
	敷地面積	-		太陽熱利用	-	その他	-
	建築面積	-		太陽光発電	-		
	建物棟数	1 棟	バリアフリー	だれでもトイレ	-	段差対応	○
				エレベーター	-		
	合築・併存情報	府中第七小学校	耐震性能		○		
主要建物	名称	学童クラブ	階数（施設部分）	地上2階			
	延床面積	335 ㎡	主たる構造	RC造			
	経過年数	27 年	主な用途	子育て支援系施設			
	建築年度	平成 9 年度					

運営情報		運営人員	
運営形態	直営	運営人員※1	
事業者名	-	8 人 (- 人)	
期間	-	一般	0 人 (- 人)
運営時間	月～金 放課後～19:00	会計年度	0 人 (- 人)
	土 8:00～19:00	その他	8 人 (- 人)
	学校休業日 8:00～19:00		
運営日数	294日		
定休日	日曜日、祝日、年末年始		

利用状況※2		コスト状況	
在会児童数	87 人	歳出	602 千円
年間出席児童数	13,731 人	歳入	10,846 千円
		利用者1人当たりコスト	-
		延床面積1㎡当たりコスト	111,936 円/㎡
		市民1人当たりコスト	144 円/人

備考
※1 平日の運営人員。平日以外は、その他が3人。
※2 在会児童数は令和5年4月1日現在。

施設名6-4-11. 第八学童クラブ

施設
所管部署

子ども家庭部
児童青少年課

基本情報		施設外観	
所在地	府中市是政1丁目34番地 (府中第八小学校敷地内)		
設置根拠	府中市立学童クラブ条例		
所有形態(建物/土地)	市所有/市所有地		
施設概要	保護者が労働等により昼間家庭にいない小学生の健全育成を図るための施設。		
アクセス	京王線「東府中駅」 ちゅうバス「第八小学校」		
防災情報	-	用途地域	第一種中高層住居専用地域
		高度地区	第一種高度地区
		建ぺい率	50%
		容積率	100%

建物情報							
施設全体	建物総延床面積	401 m ²	環境配慮	屋上緑化	-	雨水利用	-
	敷地面積	-	環境配慮	太陽熱利用	-	その他	-
	建築面積	-		太陽光発電	-		
	建物棟数	1 棟	バリアフリー	だれでもトイレ	○	段差対応	○
	合築・併存情報	府中第八小学校	耐震性能	エレベーター	-		
					○		
主要建物	名称	体育館棟	階数（施設部分）	地上2階			
	延床面積	401 m ²	主たる構造	RC造			
	経過年数	2 年	主な用途	子育て支援系施設			
	建築年度	令和 4 年度					

運営情報		運営人員	
運営形態	直営	運営人員※1	
事業者名	-	8 人 (- 人)	
期間	-	一般	1 人 (- 人)
運営時間	月～金 放課後～19:00	会計年度	7 人 (- 人)
	土 8:00～19:00	その他	0 人 (- 人)
	学校休業日 8:00～19:00		
運営日数	294日		
定休日	日曜日、祝日、年末年始		

利用状況※2

在会児童数	107 人
年間出席児童数	17,299 人

コスト状況

歳出	22,185 千円	利用者1人当たりコスト	-
歳入	10,846 千円	延床面積1㎡当たりコスト	165,470 円/㎡
		市民1人当たりコスト	255 円/人

備考

※1 平日の運営人員。平日以外は、一般が1人、会計年度が2人。

※2 在会児童数は令和5年4月1日現在。

施設名6-4-12. 第九学童クラブ

施設
所管部署

子ども家庭部
児童青少年課

基本情報

所在地	府中市栄町3丁目7番地 (府中第九小学校敷地内)
設置根拠	府中市立学童クラブ条例
所有形態(建物/土地)	市所有/市所有地
施設概要	保護者が労働等により昼間家庭にいない小学生の健全育成を図るための施設。
アクセス	京王線「北府中駅」 京王バス「第九小学校」
防災情報	-

施設外観

	
用途地域	第一種中高層住居専用地域
高度地区	第二種高度地区
建ぺい率	60%
容積率	200%

建物情報

施設全体	建物総延床面積	245 ㎡	環境配慮	屋上緑化	-	雨水利用	-
	敷地面積	-		太陽熱利用	-	その他	-
	建築面積	-		太陽光発電	-		
	建物棟数	1 棟	バリアフリー	だれでもトイレ	-	段差対応	○
	合築・併存情報	府中第九小学校		エレベーター	-		
主要建物			耐震性能		○		
	名称	学童クラブ	階数(施設部分)	地上2階			
	延床面積	245 ㎡	主たる構造	RC造			
	経過年数	29 年	主な用途	子育て支援系施設			
	建築年度	平成 7 年度					

運営情報

運営形態	直営	
事業者名	-	
期間	-	
運営時間	月～金	放課後～19:00
	土	8:00～19:00
	学校休業日	8:00～19:00
運営日数	294日	
定休日	日曜日、祝日、年末年始	

運営人員

運営人員※1	11 人 (- 人)
一般	0 人 (- 人)
会計年度	0 人 (- 人)
その他	11 人 (- 人)

利用状況※2

在会児童数	92 人
年間出席児童数	16,270 人

コスト状況

歳出	622 千円	利用者1人当たりコスト	-
歳入	10,846 千円	延床面積1㎡当たりコスト	112,678 円/㎡
		市民1人当たりコスト	106 円/人

備考

※1	平日の運営人員。平日以外は、その他が5人。
※2	在会児童数は令和5年4月1日現在。

施設名6-4-13. 第十学童クラブ

施設
所管部署

子ども家庭部
児童青少年課

基本情報		施設外観	
所在地	府中市若松町4丁目32番地 (府中第十小学校敷地内)		
設置根拠	府中市立学童クラブ条例		
所有形態(建物/土地)	市所有/市所有地		
施設概要	保護者が労働等により昼間家庭にいない小学生の健全育成を図るための施設。		
アクセス	京王バス、ちゅうバス「多磨霊園表門」 ちゅうバス「紅葉丘文化センター」	用途地域	第一種中高層住居専用地域
防災情報	-	高度地区	第二種高度地区
		建ぺい率	60%
		容積率	200%

建物情報								
施設全体	建物総延床面積	308 ㎡	環境配慮	屋上緑化	-	雨水利用	-	
	敷地面積	-		太陽熱利用	-	その他	-	
	建築面積	-		太陽光発電	-			
	建物棟数	1 棟		バリアフリー	だれでもトイレ	-	段差対応	○
					エレベーター	-		
	合築・併存情報	府中第十小学校		耐震性能		○		
主要建物	名称	学童クラブ	階数（施設部分）	地上2階				
	延床面積	308 ㎡	主たる構造	RC造				
	経過年数	32 年	主な用途	子育て支援施設				
	建築年度	平成 4 年度						

運営情報

運営形態	直営	
事業者名	-	
期間	-	
運営時間	月～金	放課後～19:00
	土	8:00～19:00
	学校休業日	8:00～19:00
運営日数	294日	
定休日	日曜日、祝日、年末年始	

運営人員

運営人員※1	8人（-人）
一般	1人（-人）
会計年度	7人（-人）
その他	0人（-人）

利用状況※2

在会児童数	91 人
年間出席児童数	14,880 人

コスト状況

歳出	21,915 千円	利用者1人当たりコスト	-
歳入	10,846 千円	延床面積1㎡当たりコスト	181,293 円/㎡
		市民1人当たりコスト	214 円/人

備考
※1 平日の運営人員。平日以外は、一般が1人、会計年度が2人。
※2 在会児童数は令和5年4月1日現在。

施設名6-4-14. 武蔵台学童クラブ

施設
所管部署

子ども家庭部
児童青少年課

基本情報

所在地	府中市武蔵台2丁目3番地 (武蔵台小学校敷地内)
設置根拠	府中市立学童クラブ条例
所有形態(建物/土地)	市所有/市所有地
施設概要	保護者が労働等により昼間家庭にいない小学生の健全育成を図るための施設。
アクセス	京王バス「JAマインズ北山支店前」 ちゅうバス「武蔵台文化センター西」
防災情報	-

施設外観

	
用途地域	第一種中高層住居専用地域
高度地区	第二種高度地区
建ぺい率	60%
容積率	200%

建物情報

施設全体	建物総延床面積	256 ㎡	環境配慮	屋上緑化	-	雨水利用	-
	敷地面積	-		太陽熱利用	-	その他	-
	建築面積	-		太陽光発電	-		
	建物棟数	1 棟	バリアフリー	だれでもトイレ	-	段差対応	○
	合築・併存情報	武蔵台小学校		エレベーター	-		
主要建物			耐震性能		○		
	名称	学童クラブ	階数(施設部分)	地上2階			
	延床面積	256 ㎡	主たる構造	RC造			
	経過年数	32 年	主な用途	子育て支援系施設			
	建築年度	平成 4 年度					

運営情報

運営形態	直営
事業者名	-
期間	-
運営時間	月～金 放課後～19:00
	土 8:00～19:00
	学校休業日 8:00～19:00
運営日数	294日
定休日	日曜日、祝日、年末年始

運営人員

運営人員※1	7 人 (- 人)
一般	0 人 (- 人)
会計年度	0 人 (- 人)
その他	7 人 (- 人)

利用状況※2

在会児童数	46 人
年間出席児童数	7,701 人

コスト状況

歳出	341 千円	利用者1人当たりコスト	-
歳入	10,846 千円	延床面積1㎡当たりコスト	111,472 円/㎡
		市民1人当たりコスト	109 円/人

備考

※1	平日の運営人員。平日以外は、その他が3人。
※2	在会児童数は令和5年4月1日現在。

施設名6-4-15. 住吉学童クラブ

施設
所管部署

子ども家庭部
児童青少年課

基本情報		施設外観	
所在地	府中市住吉町2丁目30番地 (住吉小学校敷地内)		
設置根拠	府中市立学童クラブ条例		
所有形態(建物/土地)	市所有/市所有地		
施設概要	保護者が労働等により昼間家庭にいない小学生の健全育成を図るための施設。		
アクセス	京王線「中河原駅」 -		
防災情報	家屋倒壊等氾濫想定区域 (氾濫流)	用途地域	第一種中高層住居専用地域
		高度地区	第二種高度地区
		建ぺい率	60%
		容積率	200%

建物情報							
施設全体	建物総延床面積	299 m ²	環境配慮	屋上緑化	-	雨水利用	-
	敷地面積	-		太陽熱利用	-	その他	-
	建築面積	-		太陽光発電	-		
	建物棟数	1 棟	バリアフリー	だれでもトイレ	-	段差対応	○
				エレベーター	-		
	合築・併存情報	住吉小学校	耐震性能		○		
主要建物	名称	学童クラブ	階数（施設部分）	地上2階			
	延床面積	299 m ²	主たる構造	RC造			
	経過年数	27 年	主な用途	子育て支援系施設			
	建築年度	平成 9 年度					

運営情報		運営人員	
運営形態	直営	運営人員※1	
事業者名	-	6 人 (- 人)	
期間	-	一般	1 人 (- 人)
運営時間	月～金 放課後～19:00	会計年度	5 人 (- 人)
	土 8:00～19:00	その他	0 人 (- 人)
	学校休業日 8:00～19:00		
運営日数	294日		
定休日	日曜日、祝日、年末年始		

利用状況※2		コスト状況	
在会児童数	86 人	歳出	18,295 千円
年間出席児童数	14,969 人	歳入	10,846 千円
		利用者1人当たりコスト	-
		延床面積1㎡当たりコスト	171,326 円/㎡
		市民1人当たりコスト	197 円/人

備考
※1 平日の運営人員。平日以外は、一般が1人、会計年度が2人。
※2 在会児童数は令和5年4月1日現在。

施設名6-4-16. 新町学童クラブ

施設
所管部署

子ども家庭部
児童青少年課

基本情報		施設外観	
所在地	府中市新町1丁目29番地 (新町小学校敷地内)		
設置根拠	府中市立学童クラブ条例		
所有形態(建物/土地)	市所有/市所有地		
施設概要	保護者が労働等により昼間家庭にいない小学生の健全育成を図るための施設。		
アクセス	京王バス「新町1丁目」		
防災情報	-	用途地域	第一種中高層住居専用地域
		高度地区	第二種高度地区
		建ぺい率	60%
		容積率	200%

建物情報							
施設全体	建物総延床面積	211 ㎡	環境配慮	屋上緑化	-	雨水利用	-
	敷地面積	-		太陽熱利用	-	その他	-
	建築面積	-		太陽光発電	-		
	建物棟数	1 棟	バリアフリー	だれでもトイレ	-	段差対応	○
				エレベーター	-		
	合築・併存情報	新町小学校	耐震性能		○		
主要建物	名称	学童クラブ	階数（施設部分）	地上1階			
	延床面積	211 ㎡	主たる構造	RC造			
	経過年数	32 年	主な用途	子育て支援系施設			
	建築年度	平成 4 年度					

運営情報		運営人員	
運営形態	直営	運営人員※1	
事業者名	-	7 人 (- 人)	
期間	-	一般	0 人 (- 人)
運営時間	月～金 放課後～19:00	会計年度	0 人 (- 人)
	土 8:00～19:00	その他	7 人 (- 人)
	学校休業日 8:00～19:00		
運営日数	294日		
定休日	日曜日、祝日、年末年始		

利用状況※2		コスト状況	
在会児童数	53 人	歳出	445 千円
年間出席児童数	9,709 人	歳入	10,846 千円
		利用者1人当たりコスト	-
		延床面積1㎡当たりコスト	112,249 円/㎡
		市民1人当たりコスト	91 円/人

備考
※1 平日の運営人員。平日以外は、その他が3人。
※2 在会児童数は令和5年4月1日現在。

施設名6-4-17. 本宿学童クラブ

施設
所管部署

子ども家庭部
児童青少年課

基本情報

所在地	府中市本宿町4丁目19番地 (本宿小学校敷地内)
設置根拠	府中市立学童クラブ条例
所有形態(建物/土地)	市所有/市所有地
施設概要	保護者が労働等により昼間家庭にいない小学生の健全育成を図るための施設。
アクセス	京王バス「本宿小学校北」 ちゅうバス「本宿小学校」
防災情報	-

施設外観

	
用途地域	第二種中高層住居専用地域
高度地区	第二種高度地区
建ぺい率	60%
容積率	200%

建物情報

施設全体	建物総延床面積	286 ㎡	環境配慮	屋上緑化	-	雨水利用	-
	敷地面積	-		太陽熱利用	-	その他	-
	建築面積	-		太陽光発電	-		
	建物棟数	1 棟	バリアフリー	だれでもトイレ	-	段差対応	○
	合築・併存情報	本宿小学校		エレベーター	-		
主要建物			耐震性能		○		
	名称	学童クラブ	階数(施設部分)	地上2階			
	延床面積	286 ㎡	主たる構造	RC造			
	経過年数	35 年	主な用途	子育て支援施設			
	建築年度	平成 元 年度					

運営情報

運営形態	直営	
事業者名		
期間	-	
運営時間	月～金	放課後～19:00
	土	8:00～19:00
	学校休業日	8:00～19:00
運営日数	294日	
定休日	日曜日、祝日、年末年始	

運営人員

運営人員※1	8 人 (- 人)
一般	1 人 (- 人)
会計年度	7 人 (- 人)
その他	0 人 (- 人)

利用状況※2

在会児童数	128 人
年間出席児童数	22,006 人

コスト状況

歳出	22,529 千円	利用者1人当たりコスト	-
歳入	10,846 千円	延床面積1㎡当たりコスト	188,912 円/㎡
		市民1人当たりコスト	207 円/人

備考

※1	平日の運営人員。平日以外は、一般が1人、会計年度が2人。
※2	在会児童数は令和5年4月1日現在。

施設名6-4-18. 白系台学童クラブ

施設
所管部署

子ども家庭部
児童青少年課

基本情報		施設外観	
所在地	府中市白系台2丁目18番地 (白系台小学校敷地内)		
設置根拠	府中市立学童クラブ条例		
所有形態(建物/土地)	市所有/市所有地		
施設概要	保護者が労働等により昼間家庭にいない小学生の健全育成を図るための施設。		
アクセス	京王線「武蔵野台駅」 西武多摩川線「白系台駅」		
防災情報	-	用途地域	第一種中高層住居専用地域
		高度地区	第二種高度地区
		建ぺい率	60%
		容積率	200%

建物情報							
施設全体	建物総延床面積	192 m ²	環境配慮	屋上緑化	-	雨水利用	-
	敷地面積	-		太陽熱利用	-	その他	-
	建築面積	-		太陽光発電	-		
	建物棟数	2 棟	バリアフリー	だれでもトイレ	-	段差対応	○
				エレベーター	-		
	合築・併存情報	白系台小学校	耐震性能		○		
主要建物	名称	学童クラブ	階数（施設部分）	地上1階			
	延床面積	192 m ²	主たる構造	RC造			
	経過年数	34 年	主な用途	子育て支援系施設			
	建築年度	平成 2 年度					

運営情報		運営人員	
運営形態	直営	運営人員※1	
事業者名	-	9 人 (- 人)	
期間	-	一般	0 人 (- 人)
運営時間	月～金 放課後～19:00	会計年度	0 人 (- 人)
	土 8:00～19:00	その他	9 人 (- 人)
	学校休業日 8:00～19:00		
運営日数	294日		
定休日	日曜日、祝日、年末年始		

利用状況※2		コスト状況	
在会児童数	101 人	歳出	570 千円
年間出席児童数	16,484 人	歳入	10,846 千円
		利用者1人当たりコスト	-
		延床面積1㎡当たりコスト	113,107 円/㎡
		市民1人当たりコスト	83 円/人

備考
※1 平日の運営人員。平日以外は、その他が4人。
※2 在会児童数は令和5年4月1日現在。

施設名6-4-19. 矢崎学童クラブ

施設
所管部署

子ども家庭部
児童青少年課

基本情報		施設外観	
所在地	府中市矢崎町4丁目9番地 (矢崎小学校敷地内)		
設置根拠	府中市立学童クラブ条例		
所有形態(建物/土地)	市所有/市所有地		
施設概要	保護者が労働等により昼間家庭にいない小学生の健全育成を図るための施設。		
アクセス	JR南武線、武蔵野線「府中本町駅」 -		
防災情報	家屋倒壊等氾濫想定区域（氾濫流）	用途地域	第一種中高層住居専用地域
		高度地区	第一種高度地区
		建ぺい率	50%
		容積率	100%

建物情報								
施設全体	建物総延床面積	172 m ²	環境配慮	屋上緑化	-	雨水利用	-	
	敷地面積	-		太陽熱利用	-	その他	-	
	建築面積	-		太陽光発電	-			
	建物棟数	1 棟		バリアフリー	だれでもトイレ	-	段差対応	○
					エレベーター	-		
	合築・併存情報	矢崎小学校		耐震性能		○		
主要建物	名称	学童クラブ	階数（施設部分）	地上1階				
	延床面積	172 m ²	主たる構造	RC造				
	経過年数	34 年	主な用途	子育て支援施設				
	建築年度	平成 2 年度						

運営情報		運営人員	
運営形態	直営	運営人員※1	
事業者名	-	8 人 (- 人)	
期間	-	一般	0 人 (- 人)
運営時間	月～金 放課後～19:00	会計年度	0 人 (- 人)
	土 8:00～19:00	その他	8 人 (- 人)
	学校休業日 8:00～19:00		
運営日数	294日		
定休日	日曜日、祝日、年末年始		

利用状況※2

在会児童数	76 人
年間出席児童数	13,704 人

コスト状況

歳出	396 千円	利用者1人当たりコスト	-
歳入	10,846 千円	延床面積1㎡当たりコスト	112,445 円/㎡
		市民1人当たりコスト	74 円/人

備考
※1 平日の運営人員。平日以外は、その他が4人。
※2 在会児童数は令和5年4月1日現在。

施設名6-4-20. 若松学童クラブ

施設
所管部署

子ども家庭部
児童青少年課

基本情報

所在地	府中市若松町3丁目3番地 (若松小学校敷地外)
設置根拠	府中市立学童クラブ条例
所有形態(建物/土地)	市所有/市所有地
施設概要	保護者が労働等により昼間家庭にいない小学生の健全育成を図るための施設。
アクセス	京王バス「府中工業高校前」 -
防災情報	-

施設外観

	
用途地域	準住居地域
高度地区	第三種高度地区
建ぺい率	60%
容積率	300%

建物情報

施設全体	建物総延床面積	271 m ²	環境配慮	屋上緑化	-	雨水利用	-
	敷地面積	-		太陽熱利用	-	その他	-
	建築面積	-		太陽光発電	-		
	建物棟数	2 棟	バリアフリー	だれでもトイレ	○	段差対応	○
	合築・併存情報	-		エレベーター	-		
主要建物			耐震性能		○		
	名称	学童クラブ	階数(施設部分)	地上2階			
	延床面積	271 m ²	主たる構造	RC造			
	経過年数	33 年	主な用途	子育て支援系施設			
	建築年度	平成 3 年度					

運営情報

運営形態	直営
事業者名	-
期間	-
運営時間	月～金 放課後～19:00
	土 8:00～19:00
	学校休業日 8:00～19:00
運営日数	294日
定休日	日曜日、祝日、年末年始

運営人員

運営人員※1	10 人 (- 人)
一般	0 人 (- 人)
会計年度	0 人 (- 人)
その他	10 人 (- 人)

利用状況※2

在会児童数	79 人
年間出席児童数	13,870 人

コスト状況

歳出	530 千円	利用者1人当たりコスト	-
歳入	10,846 千円	延床面積1㎡当たりコスト	112,096 円/㎡
		市民1人当たりコスト	116 円/人

備考

※1	平日の運営人員。平日以外は、その他が5人。
※2	在会児童数は令和5年4月1日現在。

施設名6-4-21.小柳学童クラブ

施設
所管部署

子ども家庭部
児童青少年課

基本情報		施設外観	
所在地	府中市小柳町4丁目45番地 (小柳小学校敷地内)		
設置根拠	府中市立学童クラブ条例		
所有形態(建物/土地)	市所有/市所有地		
施設概要	保護者が労働等により昼間家庭にいない小学生の健全育成を図るための施設。		
アクセス	京王線「多磨霊園駅」、「武蔵野台駅」 西武多摩川線「白糸台駅」		
防災情報	-	用途地域	第一種中高層住居専用地域
		高度地区	第二種高度地区
		建ぺい率	60%
		容積率	200%

建物情報							
施設全体	建物総延床面積	292 ㎡	環境配慮	屋上緑化	-	雨水利用	-
	敷地面積	-		太陽熱利用	-	その他	-
	建築面積	-		太陽光発電	-		
	建物棟数	1 棟	バリアフリー	だれでもトイレ	-	段差対応	○
				エレベーター	-		
	合築・併存情報	小柳小学校	耐震性能		○		
主要建物	名称	学童クラブ	階数（施設部分）	地上2階			
	延床面積	292 ㎡	主たる構造	RC造			
	経過年数	35 年	主な用途	子育て支援系施設			
	建築年度	平成 元 年度					

運営情報		運営人員	
運営形態	直営	運営人員※1	
事業者名	-	10 人 (- 人)	
期間	-	一般	0 人 (- 人)
運営時間	月～金 放課後～19:00	会計年度	0 人 (- 人)
	土 8:00～19:00	その他	10 人 (- 人)
	学校休業日 8:00～19:00		
運営日数	294日		
定休日	日曜日、祝日、年末年始		

利用状況※2

在会児童数	121 人
年間出席児童数	21,640 人

コスト状況

歳出	8,802 千円	利用者1人当たりコスト	-
歳入	10,846 千円	延床面積1㎡当たりコスト	140,283 円/㎡
		市民1人当たりコスト	157 円/人

備考
※1 平日の運営人員。平日以外は、その他が4人。
※2 在会児童数は令和5年4月1日現在。

施設名 6-4-22. 南白系台学童クラブ

施設
所管部署

子ども家庭部
児童青少年課

基本情報

所在地	府中市押立町2丁目25番地 (南白系台小学校敷地外)
設置根拠	府中市立学童クラブ条例
所有形態(建物/土地)	市所有/市所有地
施設概要	保護者が労働等により昼間家庭にいない小学生の健全育成を図るための施設。
アクセス	京王線「武蔵野台駅」 ちゅうバス「南白系台小学校」
防災情報	-

施設外観

	
用途地域	第一種低層住居専用地域
高度地区	第一種高度地区
建ぺい率	40%
容積率	80%

建物情報

施設全体	建物総延床面積	292 ㎡	環境配慮	屋上緑化	-	雨水利用	-
	敷地面積	-		太陽熱利用	-	その他	-
	建築面積	-		太陽光発電	-		
	建物棟数	1 棟	バリアフリー	だれでもトイレ	-	段差対応	○
	合築・併存情報	-		エレベーター	-		
主要建物			耐震性能		○		
	名称	学童クラブ	階数(施設部分)	地上2階			
	延床面積	292 ㎡	主たる構造	RC造			
	経過年数	34 年	主な用途	子育て支援系施設			
	建築年度	平成 2 年度					

運営情報

運営形態	直営
事業者名	-
期間	-
運営時間	月～金 放課後～19:00
	土 8:00～19:00
	学校休業日 8:00～19:00
運営日数	294日
定休日	日曜日、祝日、年末年始

運営人員

運営人員※1	8 人 (- 人)
一般	0 人 (- 人)
会計年度	0 人 (- 人)
その他	8 人 (- 人)

利用状況※2

在会児童数	85 人
年間出席児童数	13,481 人

コスト状況

歳出	606 千円	利用者1人当たりコスト	-
歳入	10,846 千円	延床面積1㎡当たりコスト	112,215 円/㎡
		市民1人当たりコスト	126 円/人


備考

- ※1 平日の運営人員。平日以外は、その他が4人。
- ※2 在会児童数は令和5年4月1日現在。

施設名6-4-23. 四谷学童クラブ

施設
所管部署

子ども家庭部
児童青少年課

基本情報		施設外観	
所在地	府中市四谷3丁目2,740番地 (四谷小学校敷地外)		
設置根拠	府中市立学童クラブ条例		
所有形態(建物/土地)	市所有/市所有地		
施設概要	保護者が労働等により昼間家庭にいない小学生の健全育成を図るための施設。		
アクセス	ちゅうバス「よつや苑西」		
防災情報	-	用途地域	第一種中高層住居専用地域
		高度地区	第一種高度地区
		建ぺい率	50%
		容積率	100%

建物情報							
施設全体	建物総延床面積	254 ㎡	環境配慮				
	敷地面積	-	屋上緑化	-	雨水利用	-	
	建築面積	-	太陽熱利用	-	その他	-	
	建物棟数	2 棟	太陽光発電	-			
	合築・併存情報	-	バリアフリー	だれでもトイレ	-	段差対応	○
			エレベーター	-			
		耐震性能		○			
主要建物	名称	学童クラブ	階数（施設部分）	地上1階			
	延床面積	254 ㎡	主たる構造	RC造			
	経過年数	35 年	主な用途	子育て支援施設			
	建築年度	平成 元 年度					

運営情報		運営人員	
運営形態	直営	運営人員※1	
事業者名	-	9 人 (- 人)	
期間	-	一般	0 人 (- 人)
運営時間	月～金 放課後～19:00	会計年度	0 人 (- 人)
	土 8:00～19:00	その他	9 人 (- 人)
	学校休業日 8:00～19:00		
運営日数	294日		
定休日	日曜日、祝日、年末年始		

利用状況※2		コスト状況	
在会児童数	116 人	歳出	528 千円
年間出席児童数	20,503 人	歳入	10,846 千円
		利用者1人当たりコスト	-
		延床面積1㎡当たりコスト	112,220 円/㎡
		市民1人当たりコスト	109 円/人

備考
※1 平日の運営人員。平日以外は、その他が4人。
※2 在会児童数は令和5年4月1日現在。

施設名6-4-24. 南町学童クラブ

施設
所管部署

子ども家庭部
児童青少年課

基本情報		施設外観	
所在地	府中市南町3丁目6番地 (南町小学校敷地内)		
設置根拠	府中市立学童クラブ条例		
所有形態(建物/土地)	市所有/市所有地		
施設概要	保護者が労働等により昼間家庭にいない小学生の健全育成を図るための施設。		
アクセス	京王線、JR南武線「分倍河原駅」		
防災情報	-	用途地域	第二種中高層住居専用地域
		高度地区	第二種高度地区
		建ぺい率	60%
		容積率	200%

建物情報							
施設全体	建物総延床面積	283 ㎡	環境配慮	屋上緑化	-	雨水利用	-
	敷地面積	-		太陽熱利用	-	その他	-
	建築面積	-		太陽光発電	-		
	建物棟数	1 棟	バリアフリー	だれでもトイレ	○	段差対応	○
				エレベーター	-		
	合築・併存情報	南町小学校	耐震性能		○		
主要建物	名称	学童クラブ	階数（施設部分）	地上2階			
	延床面積	283 ㎡	主たる構造	RC造			
	経過年数	33 年	主な用途	子育て支援系施設			
	建築年度	平成 3 年度					

運営情報

運営形態	直営	
事業者名	-	
期間	-	
運営時間	月～金	放課後～19:00
	土	8:00～19:00
	学校休業日	8:00～19:00
運営日数	294日	
定休日	日曜日、祝日、年末年始	

運営人員

運営人員※1	11 人 (- 人)
一般	0 人 (- 人)
会計年度	0 人 (- 人)
その他	11 人 (- 人)

利用状況※2

在会児童数	83 人
年間出席児童数	14,262 人

コスト状況

歳出	635 千円	利用者1人当たりコスト	-
歳入	10,846 千円	延床面積1㎡当たりコスト	112,383 円/㎡
		市民1人当たりコスト	122 円/人

備考
※1 平日の運営人員。平日以外は、その他が4人。
※2 在会児童数は令和5年4月1日現在。

施設名6-4-25. 日新学童クラブ

施設
所管部署

子ども家庭部
児童青少年課

基本情報		施設外観	
所在地	府中市日新町5丁目22番地 (日新小学校敷地内)		
設置根拠	府中市立学童クラブ条例		
所有形態(建物/土地) ※3	市所有・リース/市所有地		
施設概要	保護者が労働等により昼間家庭にいない小学生の健全育成を図るための施設。		
アクセス	京王バス、ちゅうバス「日新小学校」 京王バス「稲荷神社」		
防災情報	-	用途地域	第一種中高層住居専用地域
		高度地区	第一種高度地区
		建ぺい率	50%
		容積率	100%

建物情報※3							
施設全体	建物総延床面積※4	265 ㎡	環境配慮	屋上緑化	-	雨水利用	-
	敷地面積	-		太陽熱利用	-	その他	-
	建築面積	-	太陽光発電	-			
	建物棟数	2 棟	バリアフリー	だれでもトイレ	○	段差対応	○
				エレベーター	-		
	合築・併存情報	日新小学校	耐震性能		○		
主要建物	名称	学童クラブ	階数（施設部分）	地上1階			
	延床面積	165 ㎡	主たる構造	RC造			
	経過年数	34 年	主な用途	子育て支援系施設			
	建築年度	平成 2 年度					

運営情報

運営形態	直営	
事業者名	-	
期間	-	
運営時間	月～金	放課後～19:00
	土	8:00～19:00
	学校休業日	8:00～19:00
運営日数	294日	
定休日	日曜日、祝日、年末年始	

運営人員

運営人員※1	10 人（ - 人 ）
一般	0 人（ - 人 ）
会計年度	0 人（ - 人 ）
その他	10 人（ - 人 ）

備考

※4 2棟の面積の合算。

利用状況※2

在会児童数	78 人
年間出席児童数	13,736 人

コスト状況

歳出	629 千円	利用者1人当たりコスト	-
歳入	10,846 千円	延床面積1㎡当たりコスト	112,511 円/㎡
		市民1人当たりコスト	114 円/人

備考
※1 平日の運営人員。平日以外は、その他が3人。
※2 在会児童数は令和5年4月1日現在。
※3 2棟のうち1棟はリース契約しているプレハブ。(リース期間は令和9年3月31日まで)

施設名 7-1. 特別養護老人ホームよつや苑

施設
所管部署

福祉保健部
介護保険課

基本情報

所在地	府中市四谷3丁目66番地
設置根拠	府中市立特別養護老人ホーム条例
所有形態(建物/土地)	市所有/市所有地
施設概要	常時の介護を必要とし、かつ居宅においてこれを受けることが困難な高齢者を入所させるための施設。高齢者在宅サービスセンターも併設されている。
アクセス	ちゅうバス「よつや苑西」 -
防災情報	福祉避難所

施設外観

	
用途地域	第一種低層住居専用地域
高度地区	第一種高度地区
建ぺい率	50%
容積率	100%

建物情報

施設全体	建物総延床面積	4,542 ㎡	環境配慮	屋上緑化	-	雨水利用	-
	敷地面積	4,436 ㎡	バリアフリー	太陽熱利用	-	その他	-
	建築面積	-		太陽光発電	-		
	建物棟数	1 棟		だれでもトイレ	○	段差対応	○
	合築・併存情報	高齢者在宅サービスセンター	エレベーター	○			
主要建物	名称	特別養護老人ホームよつや苑	耐震性能	○			
	延床面積	4,542 ㎡	階数(施設部分)	地上2階、地下1階			
	経過年数	33 年	主たる構造	RC造			
	建築年度	平成 3 年度	主な用途	福祉・保健施設			

運営情報

運営形態	指定管理
事業者名	社会福祉法人 正吉福祉会
期間	令和3年4月1日 ～令和8年3月31日
運営時間	※1
運営日数	308日
定休日	※2

運営人員

運営人員(うち指定管理者)	40 人 (40 人)
一般(〃)	20 人 (20 人)
会計年度(〃)	20 人 (20 人)
その他	0 人 (- 人)

利用状況

高齢者在宅サービスセンター年間利用者数	13,095 人
1日当たり平均利用者数	43 人
特養入居者数(入居率)※3	80人 (100.0%)

コスト状況

歳出	98,298 千円	利用者1人当たりコスト	-
歳入	715 千円	延床面積1㎡当たりコスト	23,028 円/㎡
		市民1人当たりコスト	397 円/人

特養居室数

居室数(定員)	22室 (80 人)
1人部屋	2室 (2 人)
2人部屋	1室 (2 人)
4人部屋	19室 (76 人)

備考

※1	特別養護老人ホームの運営時間	0:00～24:00
	高齢者在宅サービスセンターの運営時	8:30～17:30
	(高齢者在宅サービスセンターのサービス提供時間は9:00～17:00)	
※2	特別養護老人ホーム：なし	
	高齢者在宅サービスセンター：日曜日、年末年始	
	(短期入所生活介護サービスは定休日なし)	
※3	特養の入居者数は、令和5年4月1日現在。	

施設名 7-2. 特別養護老人ホームあさひ苑

施設
所管部署

福祉保健部
介護保険課

基本情報

所在地	府中市朝日町3丁目17番地
設置根拠	府中市立特別養護老人ホーム条例
所有形態(建物/土地)	市所有/借地
施設概要	常時の介護を必要とし、かつ居宅においてこれを受けることが困難な高齢者を入所させるための施設。高齢者在宅サービスセンターも併設されている。
アクセス	京王線「飛田給駅」 京王バス「警察学校前」
防災情報	福祉避難所

施設外観

	
用途地域	第一種住居地域
高度地区	第二種高度地区
建ぺい率	60%
容積率	200%

建物情報

施設全体	建物総延床面積	6,636 m ²	環境配慮	屋上緑化	-	雨水利用	-
	敷地面積	4,603 m ²		太陽熱利用	-	その他	-
	建築面積	-		太陽光発電	-		
	建物棟数	1 棟	バリアフリー	だれでもトイレ	○	段差対応	○
	合築・併存情報	高齢者在宅サービスセンター		エレベーター	○		
主要建物	名称	特別養護老人ホームあさひ苑	階数(施設部分)	地上3階、地下1階			
	延床面積	6,636 m ²		RC造			
	経過年数	31 年	主な用途	福祉・保健施設			
	建築年度	平成 5 年度					

運営情報

運営形態	指定管理
事業者名	社会福祉法人 多摩同朋会
期間	令和3年4月1日 ～令和8年3月31日
運営時間	※1
運営日数	310日
定休日	※2

運営人員

運営人員(うち指定管理者)	53 人 (53 人)
一般(〃)	33 人 (33 人)
会計年度(〃)	20 人 (20 人)
その他	0 人 (- 人)

利用状況

高齢者在宅サービスセンター年間利用者数	17,085 人
1日当たり平均利用者数	55 人
特養入居者数(入居率)※3	100人 (100.0%)

コスト状況

歳出	174,284 千円	利用者1人当たりコスト	-
歳入	59,979 千円	延床面積1㎡当たりコスト	27,649 円/㎡
		市民1人当たりコスト	698 円/人

特養居室数

居室数(定員)	41室 (100 人)
1人部屋	18室 (18 人)
2人部屋	5室 (10 人)
4人部屋	18室 (72 人)

備考

※1	特別養護老人ホームの運営時間	0:00～24:00
	高齢者在宅サービスセンターの運営時	8:30～20:00
	(高齢者在宅サービスセンターのサービス提供時間は9:00～17:00)	
※2	特別養護老人ホーム：なし	
	高齢者在宅サービスセンター：日曜日、年始	
	(短期入所生活介護サービスは定休日なし)	
※3	特養の入居者数は、令和5年4月1日現在。	

施設名

7-3. 旧しみずがおか高齢者在宅サービスセンター

施設
所管部署

教育部
指導室

基本情報

所在地	府中市清水が丘1丁目3番地
設置根拠	府中市立高齢者在宅サービスセンター条例
所有形態(建物/土地)	市所有/市所有地
施設概要	在宅の高齢者に各種のサービスを提供することにより、当該高齢者及びその家族の福祉の増進を図るための施設。
アクセス	京王線「東府中駅」 -
防災情報	-

施設外観

	
用途地域	商業地域
高度地区	-
建ぺい率	80%
容積率	400%

建物情報

施設全体	建物総延床面積	4,468 m ²	環境配慮	屋上緑化	-	雨水利用	-
	敷地面積	1,197 m ²		太陽熱利用	-	その他	-
	建築面積	-		太陽光発電	-		
	建物棟数	1 棟	バリアフリー	だれでもトイレ	○	段差対応	○
	合築・併存情報	東府中駅南自転車駐車場		エレベーター	○		
主要建物	名称	旧しみずがおか高齢者在宅サービスセンター	階数(施設部分)	地上6階、地下1階			
	延床面積	2,898 m ²	主たる構造	SRC造			
	経過年数	29 年	主な用途	福祉・保健施設			
	建築年度	平成 6 年度					

運営情報

運営形態	-
事業者名	-
期間	-
開館時間	-
運営日数	-
定休日	-

運営人員

運営人員(うち指定管理者)	0 人 (- 人)
一般	0 人 (- 人)
会計年度	0 人 (- 人)
その他	0 人 (- 人)

利用状況

年間利用者数	-
1日当たり平均利用者数	-
市民1人当たり利用回数	-

コスト状況

歳出	538,283 千円	利用者1人当たりコスト	-
歳入	0 千円	延床面積1㎡当たりコスト	185,743 円/㎡
		市民1人当たりコスト	2,070 円/人

備考

- 令和2年度をもって廃止。教育センターとして開設する予定。

施設名

7-4. ふれあい会館

施設
所管部署

福祉保健部
地域福祉推進課

基本情報

所在地	府中市府中町1丁目30番地
設置根拠	府中市立ふれあい会館条例
所有形態(建物/土地)	市所有/市所有地
施設概要	市民及び市内の団体に福祉活動の場を提供することによって、市民福祉の増進を図るための施設。
アクセス	京王線「府中駅」 京王バス「府中町一丁目」
防災情報	-

施設外観

	
用途地域	第一種中高層住居専用地域
高度地区	第二種高度地区
建ぺい率	60%
容積率	200%

建物情報

施設全体	建物総延床面積	1,978 m ²	環境配慮	屋上緑化	-	雨水利用	-
	敷地面積	1,862 m ²		太陽熱利用	-	その他	-
	建築面積	-		太陽光発電	-		
	建物棟数	1 棟	バリアフリー	だれでもトイレ	○	段差対応	○
	合築・併存情報	-		エレベーター	○		
主要建物			耐震性能		○		
	名称	ふれあい会館	階数(施設部分)	地上3階、地下1階			
	延床面積	1,978 m ²	主たる構造	RC造			
	経過年数	48 年	主な用途	福祉・保健施設			
	建築年度	昭和 50 年度					

運営情報

運営形態	指定管理
事業者名	社会福祉法人府中市社会福祉協議会
期間	令和5年4月1日～ 令和10年3月31日
運営時間	9:00～17:00
運営日数	293日
定休日	日曜、祝日、年末年始

運営人員

運営人員(うち指定管理者)※1	4 人 (2 人)
一般(〃)	1 人 (1 人)
会計年度(〃)	1 人 (1 人)
その他	2 人 (- 人)

利用状況

年間利用者数	15,913 人
1日当たり平均利用者数	54 人
市民1人当たり利用回数	0.06 回/年

コスト状況

歳出	86,953 千円	利用者1人当たりコスト	5,464 円/人
歳入	9,925 千円	延床面積1㎡当たりコスト	43,953 円/㎡
		市民1人当たりコスト	334 円/人

備考

- 平成30年4月からふれあい会館として利用を開始した。

※1 平日の運営人員。平日以外は、その他3人。

施設名 7-5. 介護予防推進センター

施設
所管部署

福祉保健部
高齢者支援課

基本情報

所在地	府中市分梅町1丁目31番地 (いきいきプラザ内)
設置根拠	介護予防推進センター条例
所有形態(建物/土地)	市所有/市所有地
施設概要	高齢者に介護予防に関する事業を実施することにより、高齢者の健康の保持及び増進を図るための施設。
アクセス	京王線、JR南武線「分倍河原駅」 ちゅうバス「いきいきプラザ東」
防災情報	-

施設外観

	
用途地域	第二種中高層住居専用地域
高度地区	第二種高度地区
建ぺい率	60%
容積率	200%

建物情報

施設全体	建物総延床面積	3,507 m ²	環境配慮	屋上緑化	-	雨水利用	-
	敷地面積	2,383 m ²		太陽熱利用	-	その他	-
	建築面積	-		太陽光発電	-		
	建物棟数	1 棟	バリアフリー	だれでもトイレ	○	段差対応	○
	合築・併存情報	私立光明高倉保育園		エレベーター	○		
主要建物	名称	介護予防推進センター	階数(施設部分)※1	いきいきプラザ3～5階			
	延床面積	1,838 m ²		主たる構造	RC造		
	経過年数	19 年		主な用途	福祉・保健施設		
	建築年度	平成17 年度					

運営情報

運営形態	指定管理
事業者名	社会福祉法人 多摩養育園
期間	令和3年4月1日～ 令和8年3月31日
運営時間	9:00～18:00
運営日数	360日
定休日	年末年始(12/29～1/3)

運営人員

運営人員(うち指定管理者)	15 人 (15 人)
一般(〃)	8 人 (8 人)
会計年度(〃)	7 人 (7 人)
その他	0 人 (- 人)

利用状況

年間利用者数	46,041 人
1日当たり平均利用者数	128 人
市民1人当たり利用回数	-

コスト状況

歳出	177,054 千円	利用者1人当たりコスト	3,846 円/人
歳入	0 千円	延床面積1㎡当たりコスト	96,330 円/㎡
		市民1人当たりコスト	681 円/人

備考

※1 いきいきプラザの建物全体としては、地上5階地下1階。

施設名 7-6. 心身障害者福祉センター「きずな」

施設
所管部署

福祉保健部
障害者福祉課

基本情報

所在地	府中市南町5丁目38番地
設置根拠	府中市立心身障害者福祉センター条例
所有形態(建物/土地)	市所有/市所有地
施設概要	心身障害者の文化教養の向上を図るとともに、その社会参加と自立を助長することにより、心身障害者の福祉を増進するための施設。
アクセス	京王線「中河原駅」 ちゅうバス「福祉センター前」
防災情報	-

施設外観

	
用途地域	準工業地帯
高度地区	25m第二種高度地区
建ぺい率	60%
容積率	200%

建物情報

施設全体	建物総延床面積	3,605 m ²	環境配慮	屋上緑化	-	雨水利用	○
	敷地面積	3,848 m ²		太陽熱利用	○	その他	-
	建築面積	-		太陽光発電	-		
	建物棟数	1 棟	バリアフリー	だれでもトイレ	○	段差対応	○
	合築・併存情報	-		エレベーター	○		
主要建物			耐震性能		○		
	名称	心身障害者福祉センター	階数(施設部分)	地上2階			
	延床面積	3,605 m ²	主たる構造	SRC造			
	経過年数	42 年	主な用途	福祉・保健施設			
	建築年度	昭和57 年度					

運営情報

運営形態	指定管理
事業者名	社会福祉法人府中市社会福祉協議会
期間	令和5年4月1日～ 令和6年3月31日
運営時間	月・水・金・土 9:00～17:00 火・木 9:00～19:00
運営日数	267日
定休日	第2・第4・第5土曜日、日曜日、祝日、年末年始

運営人員

運営人員(うち指定管理者)※1	107 人 (88 人)
一般(〃)	34 人 (34 人)
会計年度(〃)	54 人 (54 人)
その他	19 人 (- 人)

利用状況

年間利用者数	41,191 人
1日当たり平均利用者数	154 人
市民1人当たり利用回数	-

コスト状況

歳出	341,128 千円	利用者1人当たりコスト	8,282 円/人
歳入	102,145 千円	延床面積1㎡当たりコスト	94,626 円/㎡
		市民1人当たりコスト	1,312 円/人

備考

※1 平日の運営人員。平日以外は、一般(指定管理者)2人、その他1人。

施設名 7-7. 保健センター

施設
所管部署

福祉保健部
健康推進課

基本情報

所在地	府中市府中町2丁目25番地
設置根拠	府中市保健センター条例
所有形態(建物/土地)	市所有/市所有地
施設概要	市民の健康の保持及び増進を図るための施設。
アクセス	京王線「府中駅」 ちゅうバス「中央文化センター」
防災情報	-

施設外観

	
用途地域	第一種中高層住居専用地域
高度地区	第二種高度地区
建ぺい率	60%
容積率	200%

建物情報

施設全体	建物総延床面積	3,679 m ²	環境 配慮	屋上緑化	-	雨水利用	-
	敷地面積	2,952 m ²		太陽熱利用	-	その他	-
	建築面積	-		太陽光発電	-		
	建物棟数	1 棟	バリア フリー	だれでもトイレ	○	段差対応	○
	合築・併存情報	-		エレベーター	○		
			耐震 性能		○		

主要建物	名称	保健センター	階数（施設部分）	地上3階、地下1階
	延床面積	3,679 m ²	主たる構造	RC造
	経過年数	47 年	主な用途	福祉・保健施設
	建築年度	昭和 52 年度		

運営情報

運営形態	直営
事業者名	-
期間	-
開館時間	※1
運営日数	※1
定休日	※1

運営人員

運営人員※2	25 人 (- 人)
一般	25 人 (- 人)
会計年度	0 人 (- 人)
その他	0 人 (- 人)

利用状況

年間利用者数	42,253 人
1日当たり平均利用者数	115 人
市民1人当たり利用回数	0.16 回

コスト状況

歳出	1,895,102 千円	利用者1人当たりコスト	44,851 円/人
歳入	1,062,115 千円	延床面積1㎡当たりコスト	515,113 円/㎡
		市民1人当たりコスト	7,287 円/人

備考

※1 業務によって、運営時間等が異なる。

窓口業務	…	【運営時間】 8:30～17:00	【定休日】 土曜日、日曜日、祝日、年末年始	【運営日数】	243 日
休日診療	…	【運営時間】 9:00～16:30	【定休日】 平日	【運営日数】	73 日
夜間診療	…	【運営時間】 19:30～22:30	【定休日】 なし	【運営日数】	366 日
健康増進室	…	【運営時間】 9:00～18:30	【定休日】 祝日、年末年始	【運営日数】	313 日

※2 運営人員のうち、会計年度及びその他の職員数は、事業の実施状況によって異なる。

施設名

7-8. 御み処

施設
所管部署

福祉保健部
障害者福祉課

基本情報

所在地	府中市宮町3丁目1番地 (大國魂神社境内)
設置根拠	-
所有形態(建物/土地)	市所有/借地
施設概要	障害のある方が接客マナーなどを習得し、将来、企業への就労を目指すことを目的とした施設。
アクセス	京王線「府中駅」
防災情報	-

施設外観

	
用途地域	第一種中高層住居専用地域
高度地区	第二種高度地区
法定建ぺい率	60%
法定容積率	200%

建物情報

施設全体	建物総延床面積	29 m ²	環境配慮	屋上緑化	-	雨水利用	-
	敷地面積	-		太陽熱利用	-	その他	-
	建築面積	-		太陽光発電	-		
	建物棟数	1 棟	バリアフリー	だれでもトイレ	-	段差対応	-
	合築・併存情報	-		エレベーター	-		
主要建物	名称		御休み処		階数(施設部分)	地上1階	
	延床面積		29 m ²		主たる構造	木造	
	経過年数		17 年		主な用途	福祉・保健施設	
	建築年度		平成19 年度				

運営情報

運営形態	直営
事業者名	-
期間	-
開館時間	10:00~17:00
運営日数	300日
定休日	水曜日、お盆、年末年始

運営人員

運営人員	1 人 (- 人)
一般	0 人 (- 人)
会計年度	1 人 (- 人)
その他	0 人 (- 人)

利用状況

年間利用者数	5,814 人
1 日当たり平均利用者数	19 人
市民1人当たり利用回数	-

コスト状況

歳出	15,493 千円	利用者1人当たりコスト	-
歳入	0 千円	延床面積1㎡当たりコスト	534,228 円/㎡
		市民1人当たりコスト	60 円/人

備考

・ 就労している障害者数・・・年間延べ 600人

施設名 7-9. 喫茶・福祉ショップ「は～もにい」

施設
所管部署

福祉保健部
障害者福祉課

基本情報

所在地	府中市寿町1丁目1番地 (旧府中グリーンプラザ分館内)
設置根拠	-
所有形態(建物/土地)	市所有/一部借地
施設概要	障害のある方が働く軽食・喫茶コーナーがあり、市内の障害者施設で作られた手づくり品(陶器、皮製品、衣類、冷凍食品など)を展示・販売している。
アクセス	京王線「府中駅」
防災情報	-

施設外観

	
用途地域	商業地域
高度地区	-
建ぺい率	80%
容積率	500%

建物情報

施設全体	建物総延床面積	1,350 m ²	環境配慮	屋上緑化	-	雨水利用	-
	敷地面積	899 m ²		太陽熱利用	-	その他	-
	建築面積	-		太陽光発電	-		
	建物棟数	1 棟	バリアフリー	だれでもトイレ	○	段差対応	○
	合築・併存情報	リサちゃんショップ「けやき」 府中特産品直売所		エレベーター	○		
主要建物	名称	喫茶・福祉ショップ「は～もにい」	階数(施設部分)	旧府中グリーンプラザ分館1階			
	延床面積	129 m ²	主たる構造	S造			
	経過年数	28 年	主な用途	その他			
	建築年度	平成8 年度					
耐震性能				○			

運営情報

運営形態	直営
事業者名	-
期間	-
開館時間	10:00～17:30
運営日数※1	306日
定休日	水曜日、旧府中グリーンプラザ分館休館日、年末年始

運営人員

運営人員	5 人 (- 人)
一般	1 人 (- 人)
会計年度	4 人 (- 人)
その他	0 人 (- 人)

利用状況

年間利用者数	12,617 人
1日当たり平均利用者数	41 人
市民1人当たり利用回数	0.05 回/年

コスト状況

歳出	22,170 千円	利用者1人当たりコスト	1,757 円/人
歳入	6,677 千円	延床面積1㎡当たりコスト	171,857 円/㎡
		市民1人当たりコスト	85 円/人

備考

・ 勤労している障害者数(年間延べ) 令和5年度 喫茶: 2,324 人 ショップ: 306 人

施設名 7-10.子ども発達支援センター「はばたき」

施設
所管部署

福祉保健部
障害者福祉課

基本情報

所在地	府中市矢崎町1丁目12番
設置根拠	府中市子ども発達支援センター条例
所有形態(建物/土地)	市所有/市所有地
施設概要	発達又は学校生活等における課題を抱える子ども及びその家族に対し、福祉と教育の連携による一体的かつ切れ目のない支援を行うことにより、子どもの健やかな成長を図るための施設。
アクセス	JR南武線「府中本町駅」
防災情報	-

施設外観

	
用途地域	準工業地域
高度地区	-
建ぺい率	70%
容積率	200%

建物情報

施設全体	建物総延床面積	2,995 m ²	環境配慮	屋上緑化	-	雨水利用	-
	敷地面積	1,677 m ²		太陽熱利用	-	その他	-
	建築面積	1,146 m ²		太陽光発電	○		
	建物棟数	1 棟	バリアフリー	だれでもトイレ	○	段差対応	○
	合築・併存情報	-		エレベーター	○		
主要建物	名称	府中市子ども発達支援センター「はばたき」	階数(施設部分)	地上3階			
	延床面積	2,995 m ²		RC造			
	経過年数	1 年		主な用途	児童福祉・教育施設		
	建築年度	令和5 年度					

運営情報

運営形態	直営
事業者名	-
期間	-
開館時間※2	平日9:00~17:00(水曜日は19:00まで)
運営日数	-
定休日	土曜日(第2・第4土曜日を除く)、日曜日、祝日、年末年始(12月29日から1月3日まで)

運営人員

運営人員	人 (人)
一般(うち再任用)	人 (人)
会計年度	0 人 (- 人)
その他	人 (- 人)

利用状況

年間利用者数	-
1日当たり平均利用者数	-
市民1人当たり利用回数	-

コスト状況

歳出	0 千円	利用者1人当たりコスト	-
歳入	0 千円	延床面積1㎡当たりコスト	1,681,784 円/㎡
		市民1人当たりコスト	5,826 円/人

備考

新築工事(工期:令和4年7月から令和5年10月)
令和6年4月に開設。令和5年度は開設準備期間のため運営実績なし。

施設名

8-1. 第一武蔵台住宅

施設
所管部署

都市整備部
住宅課

基本情報

所在地	府中市武蔵台1丁目5番地
設置根拠	府中市営住宅条例
所有形態(建物/土地)	市所有/市所有地
施設概要	市民の居住環境の向上と生活の安定を図るため、一定の基準を満たす家族向けに整備・供給する住宅。
アクセス	JR武蔵野線「北府中駅」 京王バス「第九小学校」
防災情報	-

施設外観

	
用途地域	準工業地域
高度地区	25m 第二種高度地区
建ぺい率	60%
容積率	200%

建物情報

施設全体	建物総延床面積	3,861 m ²	環境配慮	屋上緑化	-	雨水利用	-
	敷地面積	3,469 m ²		太陽熱利用	-	その他	-
	建築面積	-		太陽光発電	-		
	建物棟数	1 棟	バリアフリー	だれでもトイレ	-	段差対応	○
	合築・併存情報	-		エレベーター	○		
主要建物	名称	第一武蔵台住宅	階数(施設部分)	地上5階			
	延床面積	3,861 m ²		主たる構造	RC造		
	経過年数	27 年		主な用途	市営住宅		
	建築年度	平成 9 年度					
			耐震性能	○			

運営情報

運営形態	直営
事業者名	-
期間	-
開館時間	-
運営日数	-
定休日	-

運営人員

運営人員	0 人 (- 人)
一般	0 人 (- 人)
会計年度	0 人 (- 人)
その他	0 人 (- 人)

利用状況

入居率	90.0%
戸数	40 戸
入居戸数※1	36 戸

コスト状況

歳出	1,106 千円	利用者1人当たりコスト	-
歳入	17,000 千円	延床面積1㎡当たりコスト	1,737 円/㎡
		市民1人当たりコスト	26 円/人

備考

※1 入居戸数は、令和5年4月1日現在。

施設名

8-2. 第二矢崎町住宅

施設
所管部署

都市整備部
住宅課

基本情報

所在地	府中市矢崎町2丁目16番地
設置根拠	府中市営住宅条例
所有形態(建物/土地)	市所有/市所有地
施設概要	市民の居住環境の向上と生活の安定を図るため、一定の基準を満たす家族向けに整備・供給する住宅。
アクセス	JR南武線・武蔵野線「府中本町駅」
防災情報	-

施設外観

	
用途地域	第二種中高層住居専用地域
高度地区	第二種高度地区
建ぺい率	60%
容積率	200%

建物情報

施設全体	建物総延床面積	4,449 m ²	環境配慮	屋上緑化	-	雨水利用	-
	敷地面積	4,899 m ²		太陽熱利用	-	その他	-
	建築面積	-		太陽光発電	-		
	建物棟数	2 棟	バリアフリー※2	だれでもトイレ	-	段差対応	○
	合築・併存情報	-		エレベーター	-		
主要建物	名称	第二矢崎町住宅北	階数(施設部分)	地上5階			
	延床面積	1,750 m ²		主たる構造	RC造		
	経過年数	34 年		主な用途	市営住宅		
	建築年度	平成 2 年度					
耐震性能				○			

運営情報

運営形態	直営
事業者名	-
期間	-
開館時間	-
運営日数	-
定休日	-

運営人員

運営人員	0 人 (- 人)
一般	0 人 (- 人)
会計年度	0 人 (- 人)
その他	0 人 (- 人)

利用状況

入居率	85.2%
戸数	54 戸
入居戸数※1	46 戸

コスト状況

歳出	1,247 千円	利用者1人当たりコスト	-
歳入	21,644 千円	延床面積1㎡当たりコスト	1,731 円/㎡
		市民1人当たりコスト	30 円/人

備考

※1 入居戸数は、令和5年4月1日現在。

※2 第二矢崎町住宅南のみ段差対応及びエレベーター共に○。

施設名

8-3. 第三本町住宅

施設
所管部署

都市整備部
住宅課

基本情報

所在地	府中市本町4丁目7番地
設置根拠	府中市営住宅条例
所有形態(建物/土地)	市所有/市所有地
施設概要	市民の居住環境の向上と生活の安定を図るため、一定の基準を満たす家族向けに整備・供給する住宅。
アクセス	京王線、JR南武線「分倍河原駅」 ちゅうバス「いきいきプラザ東」
防災情報	-

施設外観

	
用途地域	第一種中高層住居専用地域
高度地区	第二種高度地区
建ぺい率	60%
容積率	200%

建物情報

施設全体	建物総延床面積	3,664 m ²	環境配慮	屋上緑化	-	雨水利用	-
	敷地面積	3,556 m ²		太陽熱利用	-	その他	-
	建築面積	-		太陽光発電	-		
	建物棟数	2 棟	バリアフリー	だれでもトイレ	-	段差対応	○
	合築・併存情報	-		エレベーター	○		
主要建物	名称	第三本町住宅I号棟	階数(施設部分)	地上5階			
	延床面積	1,689 m ²		主たる構造	RC造		
	経過年数	31 年		主な用途	市営住宅		
	建築年度	平成 5 年度					

運営情報

運営形態	直営
事業者名	-
期間	-
開館時間	-
運営日数	-
定休日	-

運営人員

運営人員	0 人 (- 人)
一般	0 人 (- 人)
会計年度	0 人 (- 人)
その他	0 人 (- 人)

利用状況

入居率	87.8%
戸数	41 戸
入居戸数※1	36 戸

コスト状況

歳出	2,728 千円	利用者1人当たりコスト	-
歳入	17,018 千円	延床面積1㎡当たりコスト	2,195 円/㎡
		市民1人当たりコスト	31 円/人

備考

※1 入居戸数は、令和5年4月1日現在。

施設名

8-4. 第四栄町住宅

施設
所管部署

都市整備部
住宅課

基本情報

所在地	府中市栄町3丁目13番地
設置根拠	府中市営住宅条例
所有形態(建物/土地)	市所有/市所有地
施設概要	市民の居住環境の向上と生活の安定を図るため、一定の基準を満たす家族向けに整備・供給する住宅。
アクセス	JR武蔵野線「北府中駅」 京王バス「第九小学校」
防災情報	-

施設外観

	
用途地域	準住居地域
高度地区	第三種高度地区
建ぺい率	60%
容積率	300%

建物情報

施設全体	建物総延床面積	4,080 m ²	環境配慮	屋上緑化	-	雨水利用	-
	敷地面積	3,141 m ²		太陽熱利用	-	その他	-
	建築面積	-		太陽光発電	-		
	建物棟数	2 棟	バリアフリー	だれでもトイレ	-	段差対応	○
	合築・併存情報	-		エレベーター	○		
主要建物	名称	第四栄町住宅I号棟	階数(施設部分)	地上5階			
	延床面積	1,953 m ²		主たる構造	RC造		
	経過年数	30 年		主な用途	市営住宅		
	建築年度	平成 6 年度					
			耐震性能	○			

運営情報

運営形態	直営
事業者名	-
期間	-
開館時間	-
運営日数	-
定休日	-

運営人員

運営人員	0 人 (- 人)
一般	0 人 (- 人)
会計年度	0 人 (- 人)
その他	0 人 (- 人)

利用状況

入居率	90.7%
戸数	43 戸
入居戸数※1	39 戸

コスト状況

歳出	1,268 千円	利用者1人当たりコスト	-
歳入	19,163 千円	延床面積1㎡当たりコスト	1,762 円/㎡
		市民1人当たりコスト	28 円/人

備考

※1 入居戸数は、令和5年4月1日現在。

施設名

8-5. 第五是政住宅

施設
所管部署

都市整備部
住宅課

基本情報

所在地	府中市是政5丁目15番地
設置根拠	府中市営住宅条例
所有形態(建物/土地)	市所有/市所有地
施設概要	市民の居住環境の向上と生活の安定を図るため、一定の基準を満たす家族向けに整備・供給する住宅。
アクセス	西武多摩川線「是政駅」 京王バス・ちゅうバス「是政」
防災情報	-

施設外観

	
用途地域	第一種中高層住居専用地域
高度地区	第二種高度地区
建ぺい率	60%
容積率	200%

建物情報

施設全体	建物総延床面積	2,641 m ²	環境配慮	屋上緑化	-	雨水利用	-
	敷地面積	2,365 m ²		太陽熱利用	-	その他	-
	建築面積	-		太陽光発電	-		
	建物棟数	3 棟	バリアフリー	だれでもトイレ	-	段差対応	○
	合築・併存情報	-		エレベーター	-		
主要建物	名称	第五是政住宅2号棟	階数(施設部分)	地上3階			
	延床面積	1,529 m ²		主たる構造	RC造		
	経過年数	29 年		主な用途	市営住宅		
	建築年度	平成 7 年度					

運営情報

運営形態	直営
事業者名	-
期間	-
開館時間	-
運営日数	-
定休日	-

運営人員

運営人員	0 人 (- 人)
一般	0 人 (- 人)
会計年度	0 人 (- 人)
その他	0 人 (- 人)

利用状況

入居率	90.9%
戸数	33 戸
入居戸数※1	30 戸

コスト状況

歳出	789 千円	利用者1人当たりコスト	-
歳入	14,335 千円	延床面積1㎡当たりコスト	1,750 円/㎡
		市民1人当たりコスト	18 円/人

備考

※1 入居戸数は、令和5年4月1日現在。

施設名

8-6. 第六若松町住宅

施設
所管部署

都市整備部
住宅課

基本情報

所在地	府中市若松町4丁目35番地
設置根拠	府中市営住宅条例
所有形態(建物/土地)	市所有/市所有地
施設概要	市民の居住環境の向上と生活の安定を図るため、一定の基準を満たす家族向けに整備・供給する住宅。
アクセス	ちゅうバス「若松防災センター」
防災情報	-

施設外観



用途地域	第一種中高層住居専用地域
高度地区	第二種高度地区
建ぺい率	60%
容積率	200%

建物情報

施設全体	建物総延床面積	1,638 m ²	環境配慮	屋上緑化	-	雨水利用	-
	敷地面積	3,651 m ²		太陽熱利用	-	その他	-
	建築面積	-		太陽光発電	-		
	建物棟数	2 棟	バリアフリー	だれでもトイレ	-	段差対応	○
	合築・併存情報	-		エレベーター	○		
主要建物	名称	第六若松町住宅1号棟	階数(施設部分)	地上3階			
	延床面積	904 m ²		主たる構造	RC造		
	経過年数	19 年		主な用途	市営住宅		
	建築年度	平成 17 年度					
			耐震性能	○			

運営情報

運営形態	直営
事業者名	-
期間	-
開館時間	-
運営日数	-
定休日	-

運営人員

運営人員	0 人 (- 人)
一般	0 人 (- 人)
会計年度	0 人 (- 人)
その他	0 人 (- 人)

利用状況

入居率	95.5%
戸数	22 戸
入居戸数※1	21 戸

コスト状況

歳出	8,851 千円	利用者1人当たりコスト	-
歳入	10,531 千円	延床面積1㎡当たりコスト	6,855 円/㎡
		市民1人当たりコスト	43 円/人

備考

※1 入居戸数は、令和5年4月1日現在。

施設名

8-7. 第七西府町住宅

施設
所管部署

都市整備部
住宅課

基本情報

所在地	府中市西府町3丁目10番地
設置根拠	府中市営住宅条例
所有形態(建物/土地)	市所有/市所有地
施設概要	市民の居住環境の向上と生活の安定を図るため、一定の基準を満たす家族向けに整備・供給する住宅。
アクセス	JR南武線「西府駅」 京王バス「西府町三丁目」
防災情報	-

施設外観



用途地域	第一種低層住居専用地域
高度地区	第一種高度地区
建ぺい率	40%
容積率	80%

建物情報

施設全体	建物総延床面積	1,984 m ²	環境配慮	屋上緑化	-	雨水利用	-
	敷地面積	2,959 m ²		太陽熱利用	-	その他	○
	建築面積	-		太陽光発電	○		
	建物棟数	1 棟	バリアフリー	だれでもトイレ	-	段差対応	○
	合築・併存情報	-		エレベーター	○		
主要建物	名称	第七西府町住宅	階数(施設部分)	地上3階			
	延床面積	1,984 m ²		主たる構造	RC造		
	経過年数	12 年		主な用途	市営住宅		
	建築年度	平成 24 年度					

運営情報

運営形態	直営
事業者名	-
期間	-
開館時間	-
運営日数	-
定休日	-

運営人員

運営人員	0 人 (- 人)
一般	0 人 (- 人)
会計年度	0 人 (- 人)
その他	0 人 (- 人)

利用状況

入居率	100.0%
戸数	30 戸
入居戸数※1	30 戸

コスト状況

歳出	180 千円	利用者1人当たりコスト	-
歳入	11,613 千円	延床面積1㎡当たりコスト	1,542 円/㎡
		市民1人当たりコスト	12 円/人

備考

※1 入居戸数は、令和5年4月1日現在。

施設名

8-8. 第八新町住宅

施設
所管部署

都市整備部
住宅課

基本情報

所在地	府中市新町2丁目44番地
設置根拠	府中市営住宅条例
所有形態(建物/土地)	市所有/市所有地
施設概要	市民の居住環境の向上と生活の安定を図るため、一定の基準を満たす家族向けに整備・供給する住宅。
アクセス	京王バス「法務局（登記所前）」
防災情報	-

施設外観

	
用途地域	第一種中高層住居専用地域
高度地区	第二種高度地区
建ぺい率	60%
容積率	200%

建物情報

施設全体	建物総延床面積	2,353 m ²	環境配慮	屋上緑化	-	雨水利用	-
	敷地面積	3,367 m ²		太陽熱利用	-	その他	-
	建築面積	-		太陽光発電	-		
	建物棟数	1 棟	バリアフリー	だれでもトイレ	-	段差対応	○
	合築・併存情報	-		エレベーター	○		
主要建物	名称	第八新町住宅	階数（施設部分）	地上4階			
	延床面積	2,353 m ²		主たる構造	RC造		
	経過年数	26 年	主な用途	市営住宅			
	建築年度	平成 10 年度					
環境性能	耐震性能	○					

運営情報

運営形態	直営
事業者名	-
期間	-
開館時間	-
運営日数	-
定休日	-

運営人員

運営人員	0 人（ - 人 ）
一般	0 人（ - 人 ）
会計年度	0 人（ - 人 ）
その他	0 人（ - 人 ）

利用状況

入居率	90.6%
戸数	32 戸
入居戸数※1	29 戸

コスト状況

歳出	1,607 千円	利用者1人当たりコスト	-
歳入	14,176 千円	延床面積1㎡当たりコスト	2,134 円/㎡
		市民1人当たりコスト	19 円/人

備考

※1 入居戸数は、令和5年4月1日現在。

施設名

8-9. 第九新町住宅

施設
所管部署

都市整備部
住宅課

基本情報

所在地	府中市新町2丁目44番地
設置根拠	府中市営住宅条例
所有形態(建物/土地)	市所有/市所有地
施設概要	市民の居住環境の向上と生活の安定を図るため、一定の基準を満たす家族向けに整備・供給する住宅。
アクセス	京王バス「法務局（登記所前）」
防災情報	-

施設外観

	
用途地域	第一種中高層住居専用地域
高度地区	第二種高度地区
建ぺい率	60%
容積率	200%

建物情報

施設全体	建物総延床面積	1,489 m ²	環境配慮	屋上緑化	-	雨水利用	-
	敷地面積	2,283 m ²		太陽熱利用	-	その他	-
	建築面積	-		太陽光発電	-		
	建物棟数	1 棟	バリアフリー	だれでもトイレ	-	段差対応	○
	合築・併存情報	-		エレベーター	○		
主要建物	名称	第九新町住宅	階数（施設部分）	地上4階			
	延床面積	1,489 m ²		主たる構造	RC造		
	経過年数	25 年	主な用途	市営住宅			
	建築年度	平成 11 年度					

運営情報

運営形態	直営
事業者名	-
期間	-
開館時間	-
運営日数	-
定休日	-

運営人員

運営人員	0 人（ - 人 ）
一般	0 人（ - 人 ）
会計年度	0 人（ - 人 ）
その他	0 人（ - 人 ）

利用状況

入居率	85.7%
戸数	21 戸
入居戸数※1	18 戸

コスト状況

歳出	1,520 千円	利用者1人当たりコスト	-
歳入	8,534 千円	延床面積1㎡当たりコスト	2,472 円/㎡
		市民1人当たりコスト	14 円/人

備考

※1 入居戸数は、令和5年4月1日現在。

施設名

8-10. 第十南町住宅

施設
所管部署

都市整備部
住宅課

基本情報

所在地	府中市南町3丁目30番地
設置根拠	府中市営住宅条例
所有形態(建物/土地)	市所有/市所有地
施設概要	市民の居住環境の向上と生活の安定を図るため、一定の基準を満たす家族向けに整備・供給する住宅。
アクセス	京王線「中河原駅」 -
防災情報	-

施設外観



用途地域	第一種低層住居専用地域
高度地区	第一種高度地区
建ぺい率	40%
容積率	80%

建物情報

施設全体	建物総延床面積	2,355 m ²	環境 配慮	屋上緑化	-	雨水利用	-
	敷地面積	2,982 m ²		太陽熱利用	-	その他	-
	建築面積	-		太陽光発電	-		
	建物棟数	1 棟	バリア フリー	だれでもトイレ	-	段差対応	○
				エレベーター	-		
	合築・併存情報	-	耐震 性能		○		

主要建物	名称	第十南町住宅	階数（施設部分）	地上3階
	延床面積	2,355 m ²	主たる構造	RC造
	経過年数	28 年	主な用途	市営住宅
	建築年度	平成 8 年度		

運営情報

運営形態	直営
事業者名	-
期間	-
開館時間	-
運営日数	-
定休日	-

運営人員

運営人員	0 人 (- 人)
一般	0 人 (- 人)
会計年度	0 人 (- 人)
その他	0 人 (- 人)

利用状況

入居率	88.9%
戸数	27 戸
入居戸数※1	24 戸

コスト状況

歳出	617 千円	利用者1人当たりコスト	-
歳入	16,730 千円	延床面積1㎡当たりコスト	1,713 円/㎡
		市民1人当たりコスト	16 円/人

備考

※1 入居戸数は、令和5年4月1日現在。

施設名 8-11. 第十一美好町住宅

施設
所管部署

都市整備部
住宅課

基本情報

所在地	府中市美好町2丁目51番地
設置根拠	府中市営住宅条例
所有形態(建物/土地)	市所有/市所有地
施設概要	市民の居住環境の向上と生活の安定を図るため、一定の基準を満たす家族向けに整備・供給する住宅。
アクセス	JR武蔵野線「北府中駅」 京王バス「東芝南門」
防災情報	-

施設外観

	
用途地域	第一種中高層住居専用地域
高度地区	第二種高度地区
建ぺい率	60%
容積率	200%

建物情報

施設全体	建物総延床面積	2,871 m ²	環境 配慮	屋上緑化	-	雨水利用	-
	敷地面積	3,543 m ²		太陽熱利用	-	その他	○
	建築面積	-		太陽光発電	○		
	建物棟数	2 棟	バリア フリー	だれでもトイレ	-	段差対応	○
	合築・併存情報	-		エレベーター	○		
			耐震 性能		○		

主要建物	名称	第十一美好町住宅I号棟	階数（施設部分）	地上5階
	延床面積	1,521 m ²	主たる構造	RC造
	経過年数	16 年	主な用途	市営住宅
	建築年度	平成 20 年度		

運営情報

運営形態	直営
事業者名	-
期間	-
開館時間	-
運営日数	-
定休日	-

運営人員

運営人員	0 人 (- 人)
一般	0 人 (- 人)
会計年度	0 人 (- 人)
その他	0 人 (- 人)

利用状況

入居率	90.0%
戸数	40 戸
入居戸数※1	36 戸

コスト状況

歳出	99,785 千円	利用者1人当たりコスト	-
歳入	16,930 千円	延床面積1㎡当たりコスト	36,207 円/㎡
		市民1人当たりコスト	400 円/人

備考

※1 入居戸数は、令和5年4月1日現在。

施設名 8-12. 第十二北山町住宅

施設
所管部署

都市整備部
住宅課

基本情報

所在地	府中市北山町3丁目17番地
設置根拠	府中市営住宅条例
所有形態(建物/土地)	市所有/市所有地
施設概要	市民の居住環境の向上と生活の安定を図るため、一定の基準を満たす家族向けに整備・供給する住宅。
アクセス	京王バス、ちゅうバス「せせらぎ公園」
防災情報	-

施設外観

	
用途地域	第一種中高層住居専用地域
高度地区	第二種高度地区
建ぺい率	60%
容積率	200%

建物情報

施設全体	建物総延床面積	2,682 m ²	環境 配慮	屋上緑化	-	雨水利用	-
	敷地面積	3,683 m ²		太陽熱利用	-	その他	○
	建築面積	-		太陽光発電	○		
	建物棟数	2 棟	バリア フリー	だれでもトイレ	-	段差対応	○
	合築・併存情報	-		エレベーター	○		
			耐震 性能		○		

主要建物	名称	第十二北山町住宅2号棟	階数（施設部分）	地上3階
	延床面積	1,426 m ²	主たる構造	RC造
	経過年数	14 年	主な用途	市営住宅
	建築年度	平成 22 年度		

運営情報

運営形態	直営
事業者名	-
期間	-
開館時間	-
運営日数	-
定休日	-

運営人員

運営人員	0 人 (- 人)
一般	0 人 (- 人)
会計年度	0 人 (- 人)
その他	0 人 (- 人)

利用状況

入居率	83.3%
戸数	36 戸
入居戸数※1	30 戸

コスト状況

歳出	925 千円	利用者1人当たりコスト	-
歳入	12,735 千円	延床面積1㎡当たりコスト	1,796 円/㎡
		市民1人当たりコスト	19 円/人

備考

※1 入居戸数は、令和5年4月1日現在。

施設名 8-13. 第十三四谷住宅

施設
所管部署

都市整備部
住宅課

基本情報

所在地	府中市四谷3丁目43番地
設置根拠	府中市営住宅条例
所有形態(建物/土地)	市所有/市所有地
施設概要	市民の居住環境の向上と生活の安定を図るため、一定の基準を満たす家族向けに整備・供給する住宅。
アクセス	京王バス「府中四谷橋北」 ちゅうバス「四谷三丁目西」
防災情報	-

施設外観

	
用途地域	準工業地域
高度地区	25m 第二種高度地区
建ぺい率	60%
容積率	200%

建物情報

施設全体	建物総延床面積	3,157 m ²	環境配慮	屋上緑化	-	雨水利用	-
	敷地面積	3,981 m ²		太陽熱利用	-	その他	-
	建築面積	-		太陽光発電	-		
	建物棟数	2 棟	バリアフリー	だれでもトイレ	-	段差対応	○
	合築・併存情報	-		エレベーター	○		
主要建物	名称	第十三四谷住宅I号棟	階数(施設部分)	地上5階			
	延床面積	1,544 m ²		主たる構造	RC造		
	経過年数	22 年		主な用途	市営住宅		
	建築年度	平成 14 年度					
			耐震性能	○			

運営情報

運営形態	直営
事業者名	-
期間	-
開館時間	-
運営日数	-
定休日	-

運営人員

運営人員	0 人 (- 人)
一般	0 人 (- 人)
会計年度	0 人 (- 人)
その他	0 人 (- 人)

利用状況

入居率	95.3%
戸数	43 戸
入居戸数※1	41 戸

コスト状況

歳出	696 千円	利用者1人当たりコスト	-
歳入	19,721 千円	延床面積1㎡当たりコスト	1,671 円/㎡
		市民1人当たりコスト	20 円/人

備考

※1 入居戸数は、令和5年4月1日現在。

施設名 8-14. 第十四分梅町住宅

施設
所管部署

都市整備部
住宅課

基本情報

所在地	府中市分梅町5丁目23番地
設置根拠	府中市営住宅条例
所有形態(建物/土地)	市所有/市所有地
施設概要	市民の居住環境の向上と生活の安定を図るため、一定の基準を満たす家族向けに整備・供給する住宅。
アクセス	京王線「中河原駅」 -
防災情報	-

施設外観

	
用途地域	第一種低層住居専用地域
高度地区	第一種高度地区
建ぺい率	40%
容積率	80%

建物情報

施設全体	建物総延床面積	1,112 m ²	環境配慮	屋上緑化	-	雨水利用	-
	敷地面積	2,391 m ²		太陽熱利用	-	その他	-
	建築面積	-		太陽光発電	-		
	建物棟数	1 棟	バリアフリー	だれでもトイレ	-	段差対応	○
	合築・併存情報	-		エレベーター	-		
主要建物	名称	第十四分梅町住宅	階数(施設部分)	地上4階			
	延床面積	1,112 m ²		主たる構造	RC造		
	経過年数	55 年		主な用途	市営住宅		
	建築年度	昭和 44 年度					

運営情報

運営形態	直営
事業者名	-
期間	-
開館時間	-
運営日数	-
定休日	-

運営人員

運営人員	0 人 (- 人)
一般	0 人 (- 人)
会計年度	0 人 (- 人)
その他	0 人 (- 人)

利用状況

入居率	95.8%
戸数	24 戸
入居戸数※1	23 戸

コスト状況

歳出	102 千円	利用者1人当たりコスト	-
歳入	5,082 千円	延床面積1㎡当たりコスト	1,543 円/㎡
		市民1人当たりコスト	7 円/人

備考

※1 入居戸数は、令和5年4月1日現在。

施設名 8-15. 第十五四谷住宅

施設
所管部署

都市整備部
住宅課

基本情報

所在地	府中市四谷3丁目43番地
設置根拠	府中市営住宅条例
所有形態(建物/土地)	市所有/市所有地
施設概要	市民の居住環境の向上と生活の安定を図るため、一定の基準を満たす家族向けに整備・供給する住宅。
アクセス	京王バス「府中四谷橋北」 ちゅうバス「四谷三丁目西」
防災情報	-

施設外観

	
用途地域	準工業地域
高度地区	25m 第二種高度地区
建ぺい率	60%
容積率	200%

建物情報

施設全体	建物総延床面積	934 ㎡	環境 配慮	屋上緑化	-	雨水利用	-
	敷地面積	1,424 ㎡		太陽熱利用	-	その他	-
	建築面積	-		太陽光発電	-		
	建物棟数	1 棟	バリア フリー	だれでもトイレ	-	段差対応	○
	合築・併存情報	-	エレベーター	-			
			耐震 性能		○		
主要建物	名称	第十五四谷住宅	階数（施設部分）	地上5階			
	延床面積	934 ㎡	主たる構造	RC造			
	経過年数	54 年	主な用途	市営住宅			
	建築年度	昭和 45 年度					

運営情報

運営形態	直営
事業者名	-
期間	-
開館時間	-
運営日数	-
定休日	-

運営人員

運営人員	0 人 (- 人)
一般	0 人 (- 人)
会計年度	0 人 (- 人)
その他	0 人 (- 人)

利用状況

入居率	90.0%
戸数	20 戸
入居戸数※1	18 戸

コスト状況

歳出	283 千円	利用者1人当たりコスト	-
歳入	4,427 千円	延床面積1㎡当たりコスト	1,754 円/㎡
		市民1人当たりコスト	6 円/人

備考

※1 入居戸数は、令和5年4月1日現在。

施設名 8-16. 第十六小柳町住宅

施設
所管部署

都市整備部
住宅課

基本情報

所在地	府中市小柳町4丁目17番地
設置根拠	府中市営住宅条例
所有形態(建物/土地)	市所有/市所有地
施設概要	市民の居住環境の向上と生活の安定を図るため、一定の基準を満たす家族向けに整備・供給する住宅。
アクセス	西武多摩川線「競艇場前駅」
防災情報	-

施設外観

	
用途地域	第一種中高層住居専用地域
高度地区	第二種高度地区
建ぺい率	60%
容積率	200%

建物情報※2

施設全体	建物総延床面積	1,099 ㎡	環境 配慮	屋上緑化	-	雨水利用	-
	敷地面積	6,153 ㎡		太陽熱利用	-	その他	-
	建築面積	-		太陽光発電	-		
	建物棟数	1 棟	バリア フリー	だれでもトイレ	-	段差対応	○
	合築・併存情報	-	エレベーター	-			
			耐震 性能		○		
主要建物	名称	第十六小柳町住宅	階数（施設部分）	地上4階			
	延床面積	1,099 ㎡	主たる構造	RC造			
	経過年数	53 年	主な用途	市営住宅			
	建築年度	昭和 46 年度					

運営情報

運営形態	直営
事業者名	-
期間	-
開館時間	-
運営日数	-
定休日	-

運営人員

運営人員	0 人 (- 人)
一般	0 人 (- 人)
会計年度	0 人 (- 人)
その他	0 人 (- 人)

利用状況

入居率	91.7%
戸数	24 戸
入居戸数※1	22 戸

コスト状況

歳出	286 千円	利用者1人当たりコスト	-
歳入	4,786 千円	延床面積1㎡当たりコスト	1,711 円/㎡
		市民1人当たりコスト	7 円/人

備考

※1 入居戸数は、令和5年4月1日現在。

※2 敷地面積は第十六・十七・十八小柳町住宅の合計。

施設名 8-17. 第十七小柳町住宅

施設
所管部署

都市整備部
住宅課

基本情報

所在地	府中市小柳町4丁目17番地
設置根拠	府中市営住宅条例
所有形態(建物/土地)	市所有/市所有地
施設概要	市民の居住環境の向上と生活の安定を図るため、一定の基準を満たす家族向けに整備・供給する住宅。
アクセス	西武多摩川線「競艇場前駅」
防災情報	-

施設外観

	
用途地域	第一種中高層住居専用地域
高度地区	第二種高度地区
建ぺい率	60%
容積率	200%

建物情報※2

施設全体	建物総延床面積	1,099 ㎡	環境 配慮	屋上緑化	-	雨水利用	-
	敷地面積	6,153 ㎡		太陽熱利用	-	その他	-
	建築面積	-		太陽光発電	-		
	建物棟数	1 棟	バリア フリー	だれでもトイレ	-	段差対応	○
	合築・併存情報	-	エレベーター	-			
			耐震 性能		○		
主要建物	名称	第十七小柳町住宅	階数（施設部分）	地上4階			
	延床面積	1,099 ㎡	主たる構造	RC造			
	経過年数	52 年	主な用途	市営住宅			
	建築年度	昭和 47 年度					

運営情報

運営形態	直営
事業者名	-
期間	-
開館時間	-
運営日数	-
定休日	-

運営人員

運営人員	0 人 (- 人)
一般	0 人 (- 人)
会計年度	0 人 (- 人)
その他	0 人 (- 人)

利用状況

入居率	75.0%
戸数	24 戸
入居戸数※1	18 戸

コスト状況

歳出	1,240 千円	利用者1人当たりコスト	-
歳入	3,906 千円	延床面積1㎡当たりコスト	2,579 円/㎡
		市民1人当たりコスト	11 円/人

備考

※1 入居戸数は、令和5年4月1日現在。

※2 敷地面積は第十六・十七・十八小柳町住宅の合計。

施設名 8-18. 第十八小柳町住宅

施設
所管部署

都市整備部
住宅課

基本情報

所在地	府中市小柳町4丁目17番地
設置根拠	府中市営住宅条例
所有形態(建物/土地)	市所有/市所有地
施設概要	市民の居住環境の向上と生活の安定を図るため、一定の基準を満たす家族向けに整備・供給する住宅。
アクセス	西武多摩川線「競艇場前駅」
防災情報	-

施設外観

	
用途地域	第一種中高層住居専用地域
高度地区	第二種高度地区
建ぺい率	60%
容積率	200%

建物情報※2

施設全体	建物総延床面積	1,204 m ²	環境 配慮	屋上緑化	-	雨水利用	-
	敷地面積	6,153 m ²		太陽熱利用	-	その他	-
	建築面積	-		太陽光発電	-		
	建物棟数	1 棟	バリア フリー	だれでもトイレ	-	段差対応	○
	合築・併存情報	-		エレベーター	-		
			耐震 性能		○		
主要建物	名称	第十八小柳町住宅	階数（施設部分）	地上4階			
	延床面積	1,204 m ²	主たる構造	RC造			
	経過年数	51 年	主な用途	市営住宅			
	建築年度	昭和 48 年度					

運営情報

運営形態	直営
事業者名	-
期間	-
開館時間	-
運営日数	-
定休日	-

運営人員

運営人員	0 人 (- 人)
一般	0 人 (- 人)
会計年度	0 人 (- 人)
その他	0 人 (- 人)

利用状況

入居率	83.3%
戸数	24 戸
入居戸数※1	20 戸

コスト状況

歳出	0 千円	利用者1人当たりコスト	-
歳入	4,610 千円	延床面積1㎡当たりコスト	1,451 円/㎡
		市民1人当たりコスト	7 円/人

備考

※1 入居戸数は、令和5年4月1日現在。

※2 敷地面積は第十六・十七・十八小柳町住宅の合計。

施設名 8-19. 第十九分梅町住宅

施設
所管部署

都市整備部
住宅課

基本情報

所在地	府中市分梅町5丁目27番地
設置根拠	府中市営住宅条例
所有形態(建物/土地)	市所有/市所有地
施設概要	市民の居住環境の向上と生活の安定を図るため、一定の基準を満たす家族向けに整備・供給する住宅。
アクセス	京王線「中河原駅」
防災情報	-

施設外観

	
用途地域	第一種低層住居専用地域
高度地区	第一種高度地区
建ぺい率	40%
容積率	80%

建物情報

施設全体	建物総延床面積	1,216 m ²	環境配慮	屋上緑化	-	雨水利用	-
	敷地面積	3,140 m ²		太陽熱利用	-	その他	-
	建築面積	-		太陽光発電	-		
	建物棟数	1 棟	バリアフリー	だれでもトイレ	-	段差対応	○
	合築・併存情報	-		エレベーター	-		
主要建物	名称	第十九分梅町住宅	階数(施設部分)	地上3階			
	延床面積	1,216 m ²		主たる構造	RC造		
	経過年数	50 年		主な用途	市営住宅		
	建築年度	昭和 49 年度					
			耐震性能	○			

運営情報

運営形態	直営
事業者名	-
期間	-
開館時間	-
運営日数	-
定休日	-

運営人員

運営人員	0 人 (- 人)
一般	0 人 (- 人)
会計年度	0 人 (- 人)
その他	0 人 (- 人)

利用状況

入居率	100.0%
戸数	24 戸
入居戸数※1	24 戸

コスト状況

歳出	509 千円	利用者1人当たりコスト	-
歳入	7,024 千円	延床面積1㎡当たりコスト	1,870 円/㎡
		市民1人当たりコスト	9 円/人

備考

※1 入居戸数は、令和5年4月1日現在。

施設名 8-20. 第二十是政住宅

施設
所管部署

都市整備部
住宅課

基本情報

所在地	府中市是政3丁目15番地
設置根拠	府中市営住宅条例
所有形態(建物/土地)	市所有/市所有地
施設概要	市民の居住環境の向上と生活の安定を図るため、一定の基準を満たす家族向けに整備・供給する住宅。
アクセス	西武多摩川線「是政駅」 京王バス・ちゅうバス「是政」
防災情報	-

施設外観

	
用途地域	第一種住居地域
高度地区	第三種高度地区
建ぺい率	60%
容積率	300%

建物情報

施設全体	建物総延床面積	1,020 m ²	環境配慮	屋上緑化	-	雨水利用	-
	敷地面積	1,517 m ²		太陽熱利用	-	その他	-
	建築面積	-		太陽光発電	-		
	建物棟数	1 棟	バリアフリー	だれでもトイレ	-	段差対応	○
	合築・併存情報	-		エレベーター	-		
主要建物	名称	第二十是政住宅	階数(施設部分)	地上3階			
	延床面積	1,020 m ²		主たる構造	RC造		
	経過年数	35 年		主な用途	市営住宅		
	建築年度	平成 元 年度					
			耐震性能	○			

運営情報

運営形態	直営
事業者名	-
期間	-
開館時間	-
運営日数	-
定休日	-

運営人員

運営人員	0 人 (- 人)
一般	0 人 (- 人)
会計年度	0 人 (- 人)
その他	0 人 (- 人)

利用状況

入居率	71.4%
戸数	14 戸
入居戸数※1	10 戸

コスト状況

歳出	53 千円	利用者1人当たりコスト	-
歳入	3,922 千円	延床面積1㎡当たりコスト	1,503 円/㎡
		市民1人当たりコスト	6 円/人

備考

※1 入居戸数は、令和5年4月1日現在。

施設名 9-1. 市民保養所「やちほ」

施設
所管部署

生活環境部
産業振興課

基本情報

所在地	長野県南佐久郡佐久穂町 大字八郡2049番地150
設置根拠	府中市民保養所条例
所有形態(建物/土地)	市所有/借地
施設概要	市民に休養の場を提供し、健康の増進を図る目的で設置された施設。
アクセス	J R小海線「八千穂駅」から車で20分
防災情報	-

施設外観

	
用途地域	-
高度地区	-
建ぺい率	70%
容積率	200%

建物情報

施設全体	建物総延床面積	3,077 m ²	環境 配慮	屋上緑化	-	雨水利用	-
	敷地面積	40,081 m ²		太陽熱利用	-	その他	-
	建築面積	-		太陽光発電	-		
	建物棟数	2 棟	バリア フリー	だれでもトイレ	○	段差対応	○
	合築・併存情報	-		エレベーター	○		
			耐震 性能		○		
主要建物	名称	保養所	階数（施設部分）	地上2階、地下1階			
	延床面積	2,443 m ²	主たる構造	RC造			
	経過年数	39 年	主な用途	宿泊施設			
	建築年度	昭和60 年度					

運営情報

運営形態※1	直営	
事業者名	—	
期間	—	
運営時間	チェックイン	15:00
	チェックアウト	10:00
運営日数	250日	
定休日	第2水・木曜日（8月除く）	

運営人員

運営人員(うち指定管理者)	0 人 (0 人)
一般(〃)	0 人 (0 人)
会計年度(〃)	0 人 (0 人)
その他	0 人 (- 人)

利用状況

年間利用者数	4,451 人
1日当たり平均利用者数	18 人
市民1人当たり利用回数	0.02 回/年

コスト状況

歳出	84,672 千円	利用者1人当たりコスト	19,023 円/人
歳入	14,120 千円	延床面積1㎡当たりコスト	27,518 円/㎡
		市民1人当たりコスト	326 円/人

備考

※1 令和5年度より直営に変更。
・令和5年度末をもって廃止。株式会社フォレストに譲渡し、民間の宿泊施設としての運営に変更。

施設名

9-2. ハケ岳府中山荘

施設
所管部署

教育部
学校施設課

基本情報

所在地	山梨県北社市高根町大字清里 字念場原3545番地1
設置根拠	府中市立ハケ岳府中山荘条例
所有形態(建物/土地)	市所有/借地
施設概要	市立学校の教育活動、市民の保健体育その他教育の振興を図るための施設。
アクセス	J R小海線「清里駅」から車で10分
防災情報	-

施設外観



用途地域	-
高度地区	なし（高さ制限13m）
建ぺい率	40%
容積率	100%

建物情報

施設全体	建物総延床面積	4,501 m ²	環境 配慮	屋上緑化	-	雨水利用	-
	敷地面積	17,107 m ²		太陽熱利用	-	その他	-
	建築面積	-		太陽光発電	-		
	建物棟数	3 棟	バリア フリー	だれでもトイレ	○	段差対応	○
				エレベーター	○		
	合築・併存情報	-	耐震 性能		○		

主要建物	名称	宿舎	階数（施設部分）	地上2階
	延床面積	4,501 m ²	主たる構造	RC造
	経過年数	53 年	主な用途	宿泊施設
	建築年度	昭和46 年度		

運営情報

運営形態	直営
事業者名	-
期間	-
運営時間	チェックイン 15:00 チェックアウト 10:00
運営日数※1	-
定休日	セカンドスクール準備日等

運営人員

運営人員	1 人（ - 人 ）
一般	0 人（ - 人 ）
会計年度	0 人（ - 人 ）
その他	1 人（ - 人 ）

利用状況

年間利用者数	0 人
1 日当たり平均利用者数	0 人
市民1 人当たり利用回数	0.000 回/年

コスト状況

歳出	21,626 千円	利用者1 人当たりコスト	-
歳入	0 千円	延床面積1 m ² 当たりコスト	4,805 円/m ²
		市民1 人当たりコスト	83 円/人

備考

※1 令和5年2月13日から臨時休館。

施設名 10-1.庁舎「おもや」

施設
所管部署

総務管理部
財産活用課

基本情報

所在地	府中市宮西町2丁目24番地
設置根拠	-
所有形態(建物/土地)	市所有/市所有地
施設概要	市民サービスの提供の拠点として機能し、市民の福祉の増進及び公務の円滑な遂行のための施設。
アクセス	京王線「府中駅」 JR南武線・武蔵野線「府中本町駅」
防災情報	-

施設外観

	
用途地域	商業地域
高度地区	-
建ぺい率	80%
容積率	500%

建物情報

施設全体	旧庁舎		おもや		環境配慮	屋上緑化	×	雨水利用	○
	建物総延床面積	20,971 m ²	17,451 m ²			太陽熱利用	×	その他	-
	敷地面積	11,906 m ²	13,274 m ²			太陽光発電	×		
	建築面積	-	2,960 m ²		バリアフリー	だれでもトイレ	○	段差対応	○
	建物棟数	3棟	1棟			エレベーター	○		
	合築・併存情報	-			耐震性能	-			
主要建物	名称	おもや			階数(施設部分)	地上6階、地下1階			
	延床面積	17,451 m ²			主たる構造	RC造(免震構造)			
	経過年数	1年			主な用途	行政系施設			
	建築年度	令和5年度							

運営情報

運営形態	直営
事業者名	-
期間	-
開館時間※1	平日 8:30~17:15 第2・4土 8:30~12:00
運営日数※2	260日
定休日	土曜(第2、4以外) 日曜、祝日、年末年始

運営人員※3

運営人員	7人(-人)
一般	7人(-人)
会計年度	0人(-人)
その他	0人(-人)

利用状況

年間利用者数	-
1日当たり平均利用者数	-
市民1人当たり利用回数	-

コスト状況

歳出	4,126,664千円	利用者1人当たりコスト	-
歳入	8,364千円	延床面積1㎡当たりコスト	239,592円/㎡
		市民1人当たりコスト	16,035円/人

備考

※1 第2・4土曜日は、一部の窓口業務のみ実施。

※2 庁舎の稼働日数内訳：旧本庁舎(4/1~8/9)、おもや(8/14~3/29)

※3 運営人員は、府中駅北第2庁舎、旧みどり幼稚園分を含む。

施設名 10-2. 府中駅北第2庁舎

施設
所管部署

総務管理部
財産活用課

基本情報

所在地	府中市寿町1丁目5番地
設置根拠	-
所有形態(建物/土地)	市所有/市所有地
施設概要	市民サービスの提供の拠点として機能し、市民の福祉の増進及び公務の円滑な遂行のための施設。
アクセス	京王線「府中駅」
防災情報	-

施設外観

	
用途地域	商業地域
高度地区	-
建ぺい率	80%
容積率	500%

建物情報

施設全体	建物総延床面積	9,362 m ²	環境配慮	屋上緑化	-	雨水利用	-
	敷地面積	1,578 m ²	バリアフリー	太陽熱利用	-	その他	-
	建築面積	-		太陽光発電	-		
	建物棟数	1 棟		だれでもトイレ	○	段差対応	○
	合築・併存情報	府中駅北自転車駐車場	エレベーター	○			
主要建物	名称	府中駅北第2庁舎	耐震性能	○			
	延床面積	6,711 m ²	階数(施設部分)	地上7階、地下3階			
	経過年数	33 年	主たる構造	S造			
	建築年度	平成 3 年度	主な用途	行政系施設			

運営情報

運営形態	直営
事業者名	-
期間	-
開館時間	8:30～17:15
運営日数	236日
定休日	土曜、日曜、祝日、年末年始

運営人員※1

運営人員	- 人 (- 人)
一般	- 人 (- 人)
会計年度	- 人 (- 人)
その他	- 人 (- 人)

利用状況

年間利用者数	-
1日当たり平均利用者数	-
市民1人当たり利用回数	-

コスト状況

歳出	104,949 千円	利用者1人当たりコスト	-
歳入	9,617 千円	延床面積1㎡当たりコスト	14,325 円/㎡
		市民1人当たりコスト	494 円/人

備考

※1 運営人員は、庁舎「おもや」に含む。

施設名 10-3. 市政情報センター

施設
所管部署

市民協働推進部
広聴相談課

基本情報

所在地	府中市宮町1丁目100番地 (商業施設内)
設置根拠	-
所有形態(建物/土地)	区分所有
施設概要	市の総合案内や市政のPRといった業務を行うほか、機器による情報提供を行う施設。
アクセス	京王線「府中駅」
防災情報	-

施設外観

	
用途地域	商業地域
高度地区	-
建ぺい率	80%
容積率	600%

建物情報

施設全体	建物総延床面積※1	22,132 m ²	環境配慮	屋上緑化	-	雨水利用	-
	敷地面積	6,732 m ²		太陽熱利用	-	その他	-
	建築面積	-		太陽光発電	-		
	建物棟数	1 棟	バリアフリー	だれでもトイレ	-	段差対応	○
	合築・併存情報	商業施設、消費生活センター 府中市多文化共生センター「DIVE」 市民活動センター「プラッツ」 府中の森芸術劇場分館		エレベーター	-		
主要建物	名称	市政情報センター	階数(施設部分)	ル・シーニュ5階			
	延床面積	174 m ²	主たる構造	SRC造			
	経過年数	7 年	主な用途	行政系施設			
	建築年度	平成29 年度					

運営情報

運営形態	直営
事業者名	-
期間	-
運営時間	平日 8:30~19:30 土・日・祝 8:30~18:00
運営日数	359日
定休日	年末年始

運営人員

運営人員	2 人 (- 人)
一般	0 人 (- 人)
会計年度	2 人 (- 人)
その他	0 人 (- 人)

利用状況

年間利用者数	60,299 人
1日当たり平均利用者数	168 人
市民1人当たり利用回数	-

コスト状況

歳出	18,585 千円	利用者1人当たりコスト	308 円/人
歳入	81 千円	延床面積1㎡当たりコスト	106,812 円/㎡
		市民1人当たりコスト	71 円/人

備考

※1 区分所有につき、公共での所有分のみ示す。

施設名 10-4. 観光情報センター

施設
所管部署 生活環境部
観光プロモーション課

基本情報

所在地	府中市宮町3丁目1番地
設置根拠	府中市観光情報センターの管理及び運営に関する規則
所有形態(建物/土地)	市所有/借地
施設概要	魅力ある府中市を知ってもらうための情報の発信拠点として、市内の各種イベント情報をはじめ自然や歴史、文化・芸術関連の情報などを提供している。
アクセス	京王線「府中駅」 JR南武線・武蔵野線「府中本町駅」
防災情報	-

施設外観

	
用途地域	第一種中高層住居専用地域
高度地区	第二種高度地区
建ぺい率	60%
容積率	200%

建物情報

施設全体	建物総延床面積	182 m ²	環境配慮	屋上緑化	-	雨水利用	-
	敷地面積	194 m ²		太陽熱利用	-	その他	-
	建築面積	-		太陽光発電	-		
	建物棟数	1 棟	バリアフリー	だれでもトイレ	○	段差対応	○
	合築・併存情報	-		エレベーター	-		
主要建物	名称	観光情報センター	階数(施設部分)	地上2階			
	延床面積	182 m ²		主たる構造	RC造		
	経過年数	19 年		主な用途	行政系施設		
	建築年度	平成 17 年度					
環境性能	耐震性能	○					

運営情報

運営形態	委託
事業者名	-
期間	-
開館時間	平日 10:00～17:00 土日祝 10:00～17:00
運営日数	348日
定休日	毎月最終火曜日、年末年始

運営人員

運営人員	1 人 (- 人)
一般	0 人 (- 人)
会計年度	0 人 (- 人)
その他	1 人 (- 人)

利用状況

年間利用者数	30,423 人
-	-
-	-

コスト状況

歳出	18,699 千円	利用者1人当たりコスト	615 円/人
歳入	0 千円	延床面積1㎡当たりコスト	102,740 円/㎡
		市民1人当たりコスト	72 円/人

備考

施設名

10-5. 郷土の森観光情報センター（郷土の森観光物産館）

施設
所管部署

生活環境部
観光プロモーション課

基本情報

所在地	府中市是政6丁目32番地
設置根拠	府中市観光情報センターの管理及び運営に関する規則
所有形態(建物/土地)	市所有/市所有地
施設概要	多くの観光客が訪れる郷土の森博物館に隣接しており、新たな観光拠点として地元農産物や市内特産品・観光関連グッズの販売を行っている。
アクセス	京王バス「郷土の森正門前」 ちゅうバス「南町二丁目」
防災情報	家屋倒壊等氾濫想定区域（氾濫流）

施設外観



用途地域	第一種中高層住居専用地域
高度地区	第一種高度地区
建ぺい率	40%
容積率	100%

建物情報

施設全体	建物総延床面積	494 m ²	環境配慮	屋上緑化	-	雨水利用	-
	敷地面積	3,020 m ²		太陽熱利用	-	その他	-
	建築面積	-		太陽光発電	-		
	建物棟数	-	バリアフリー	だれでもトイレ	○	段差対応	○
	合築・併存情報	-		エレベーター	-		
主要建物	名称	郷土の森観光情報センター	階数（施設部分）	地上1階			
	延床面積	494 m ²		主たる構造	RC造		
	経過年数	13 年		主な用途	行政系施設		
	建築年度	平成 23 年度					

運営情報

運営形態	委託
事業者名	-
期間	-
運営時間	平日 10:00～18:00 土日祝 10:00～18:00
運営日数	311日
定休日	月曜日（祝日の場合は翌日）、年末年始

運営人員

運営人員	3 人（ - 人 ）
一般	0 人（ - 人 ）
会計年度	0 人（ - 人 ）
その他	3 人（ - 人 ）

利用状況

年間利用者数※1	268,757 人
-	-
-	-

コスト状況

歳出	31,535 千円	利用者1人当たりコスト	117 円/人
歳入	1,539 千円	延床面積1㎡当たりコスト	63,837 円/㎡
		市民1人当たりコスト	121 円/人

備考

施設名 10-6. リサちゃんショップ「けやき」

施設
所管部署

生活環境部
資源循環推進課

基本情報

所在地	府中市寿町1丁目1番地 (旧府中グリーンプラザ分館内)
設置根拠	-
所有形態(建物/土地)	市所有/一部借地
施設概要	不要になった衣料品、雑貨、家庭用品等の展示販売や再生家具販売などを行う施設。
アクセス	京王線「府中駅」
防災情報	-

施設外観

	
用途地域	商業地域
高度地区	-
建ぺい率	80%
容積率	500%

建物情報

施設全体	建物総延床面積	1,350 ㎡	環境 配慮	屋上緑化	-	雨水利用	-
	敷地面積	899 ㎡		太陽熱利用	-	その他	-
	建築面積	-		太陽光発電	-		
	建物棟数	1 棟	バリア フリー	だれでもトイレ	○	段差対応	○
	合築・併存情報	喫茶・福祉ショップ「は～もにい」 府中特産品直売所		エレベーター	○		
耐震 性能			○				
主要建物	名称	リサちゃんショップ「けやき」	階数（施設部分）	旧府中グリーンプラザ分館2階			
	延床面積	369 ㎡	主たる構造	S造			
	経過年数	28 年	主な用途	行政系施設			
	建築年度	平成8 年度					

運営情報

運営形態	直営
事業者名	-
期間	-
開館時間	10:00～17:30
運営日数	307日
定休日	旧府中グリーンプラザ分館 休館日、年末年始

運営人員

運営人員	7 人 (- 人)
一般	0 人 (- 人)
会計年度	0 人 (- 人)
その他	7 人 (- 人)

利用状況

年間利用者数	61,354 人
1日当たり平均利用者数	200 人
市民1人当たり利用回数	0.24 回/年

コスト状況

歳出	11,903 千円	利用者1人当たりコスト	194 円/人
歳入	0 千円	延床面積1㎡当たりコスト	32,258 円/㎡
		市民1人当たりコスト	46 円/人

備考

施設名 10-7. 府中特産品直売所

施設
所管部署

生活環境部
産業振興課

基本情報

所在地	府中市寿町1丁目1番地 (旧府中グリーンプラザ分館内)
設置根拠	-
所有形態(建物/土地)	市所有/一部借地
施設概要	本市における特産品をPR、販売することで、商業、農業、観光など、さまざまな分野の振興を図るための施設。
アクセス	京王線「府中駅」
防災情報	-

施設外観

	
用途地域	商業地域
高度地区	-
建ぺい率	80%
容積率	500%

建物情報

施設全体	建物総延床面積	1,350 m ²	環境 配慮	屋上緑化	-	雨水利用	-
	敷地面積	899 m ²		太陽熱利用	-	その他	-
	建築面積	-		太陽光発電	-		
	建物棟数	1 棟	バリア フリー	だれでもトイレ	○	段差対応	○
	合築・併存情報	リサちゃんショップ「けやき」 喫茶・福祉ショップ「は～もにい」	エレベーター	○			
			耐震 性能		○		
主要建物	名称	府中特産品直売所	階数（施設部分）	旧府中グリーンプラザ分館1階			
	延床面積	484 m ²	主たる構造	S造			
	経過年数	28 年	主な用途	行政系施設			
	建築年度	平成8 年度					

運営情報

運営形態	直営
事業者名	-
期間	-
開館時間	13:00～17:00
運営日数	258日
定休日	土曜日、日曜日、祝日、年末年始 ※夏季。冬季は土曜営業有。

運営人員

運営人員	0 人 (- 人)
一般	0 人 (- 人)
会計年度	0 人 (- 人)
その他	0 人 (- 人)

利用状況

年間利用者数	33,316 人
1日当たり平均利用者数	129 人
市民1人当たり利用回数	-
備考	

コスト状況

歳出	7,746 千円	利用者1人当たりコスト	233 円/人
歳入	0 千円	延床面積1㎡当たりコスト	16,005 円/㎡
		市民1人当たりコスト	30 円/人

- 平成30年7月23日に、府中駅北第2庁舎から旧府中グリーンプラザ分館に移転。

施設名 10-8.消費生活センター

施設
所管部署

生活環境部
産業振興課

基本情報

所在地	府中市宮町1丁目100番地 (商業施設内)
設置根拠	府中市消費生活センターの組織 及び運営に関する事項等を定める 条例
所有形態(建物/土地)	区分所有
施設概要	消費生活に関する相談を受け付け、 問題解決のための助言や情報提供など を行うことを目的とした施設。
アクセス	京王線「府中駅」
防災情報	-

施設外観

	
用途地域	商業地域
高度地区	-
建ぺい率	80%
容積率	600%

建物情報

施設 全体	建物総延床面積※1	22,132 m ²	環境 配慮	屋上緑化	-	雨水利用	-
	敷地面積	6,732 m ²		太陽熱利用	-	その他	-
	建築面積	-		太陽光発電	-		
	建物棟数	1 棟		バリア フリー	だれでもトイレ ○ エレベーター ○	段差対応	○
	合築・併存情報	商業施設、市政情報センター 府中市多文化共生センター「DIVE」 市民活動センター「プラッツ」 府中の森芸術劇場分館	耐震 性能		○		
主要 建物	名称	消費生活センター	階数(施設部分)	ル・シーニュ6階			
	延床面積	88 m ²	主たる構造	SRC造			
	経過年数	7 年	主な用途	行政系施設			
	建築年度	平成29 年度					

運営情報

運営形態	直営
事業者名	-
期間	-
運営時間	10:00~16:00 (12:00~13:00除く)
運営日数	238日
定休日	土曜日、日曜日、祝日、年 末年始、ル・シーニュ休館 日

運営人員

運営人員	7 人 (- 人)
一般	2 人 (- 人)
会計年度	5 人 (- 人)
その他	0 人 (- 人)

利用状況

年間延相談件数	1,727 件
1日当たり平均利用件数	7 件
市民1人当たり利用件数	0.007 件/年

コスト状況

歳出	35,771 千円	相談1件当たりコスト	20,713 円/件
歳入	933 千円	延床面積1㎡当たりコスト	406,678 円/㎡
		市民1人当たりコスト	138 円/人

備 考

- 平成29年7月に女性センター（現：男女共同参画センター）から移転し、7月14日から運営開始。
その際に、消費生活相談室から消費生活センターに名称変更。
- ※1 区分所有につき、公共での所有分のみ示す。

施設名 10-9. リサイクルプラザ

施設
所管部署

生活環境部
資源循環推進課

基本情報

所在地	府中市四谷6丁目58番地
設置根拠	府中市リサイクルプラザの管理及び運営に関する規則
所有形態(建物/土地)	市所有/市所有地
施設概要	市内で収集されたびん、かん、粗大ごみ、プラスチック類やその他の燃やさないごみ等の中間処理をするための施設。
アクセス	ちゅうバス「四谷六丁目」
防災情報	家屋倒壊等氾濫想定区域（氾濫流） 家屋倒壊等氾濫想定区域（河岸浸食）

施設外観



用途地域	準工業地域
高度地区	第二種高度地区
建ぺい率	60%
容積率	200%

建物情報

施設全体	建物総延床面積	11,719 ㎡	環境 配慮	屋上緑化	○	雨水利用	○
	敷地面積	20,517 ㎡		太陽熱利用	○	その他	-
	建築面積	-		太陽光発電	○		
	建物棟数	11 棟	バリア フリー	だれでもトイレ	○	段差対応	○
	合築・併存情報	-		エレベーター	○		
			耐震 性能		○		

主要建物	名称	選別棟	階数（施設部分）	地上2階
	延床面積	1,923 ㎡	主たる構造	S造
	経過年数	30 年	主な用途	行政系施設
	建築年度	平成6 年度		

運営情報

運営形態	直営
事業者名	-
期間	-
粗大ごみ直接搬入受付時間	平日 9:00~16:00 第2・4土曜 9:00~11:30
運営日数	269日
定休日	土曜（第2、4以外）、 日曜、祝日、年末年始

運営人員

運営人員※1	6 人（ - 人 ）
一般	2 人（ - 人 ）
会計年度	4 人（ - 人 ）
その他	0 人（ - 人 ）

利用状況

年間利用者数	-
1日当たり平均利用者数	-
市民1人当たり利用回数	-

コスト状況

歳出	801,094 千円	利用者1人当たりコスト	-
歳入	78,799 千円	延床面積1㎡当たりコスト	68,360 円/㎡
		市民1人当たりコスト	3,080 円/人

備考

- 市民工房活用件数 1 件
- 再生家具等制作点数 974 点
- 再生自転車制作台数 128 台

※1 平日の運営人員。平日以外は、一般14人、会計年度1人。

施設名

10-10.府中市多文化共生センター「D I V E」

施設
所管部署

市民協働推進部
多様性社会推進課

基本情報

所在地	府中市宮町1丁目100番 (商業施設内)
設置根拠	-
所有形態(建物/土地)	区分所有
施設概要	市の多文化共生を推進する施設として、外国人市民への相談対応や情報提供、市民と外国人市民との交流機会提供等を行う。
アクセス	京王線「府中駅」
防災情報	-

施設外観

	
用途地域	商業地域
高度地区	-
建ぺい率	80%
容積率	600%

建物情報

施設全体	建物総延床面積※1	22,132 m ²	環境配慮	屋上緑化	-	雨水利用	-
	敷地面積	6,732 m ²		太陽熱利用	-	その他	-
	建築面積	-		太陽光発電	-		
	建物棟数	1 棟		バリアフリー	だれでもトイレ ○ エレベーター ○	段差対応	○
	合築・併存情報	商業施設、市政情報センター 市民活動センター「ブラッツ」 消費生活センター 府中の森芸術劇場分館	耐震性能		○		
主要建物	名称	府中市多文化共生センター「D I V E」	階数(施設部分)	ルシーニュ5階			
	延床面積	39 m ²	主たる構造	SRC造			
	経過年数	7 年	主な用途	行政系施設			
	建築年度	平成 29 年度					

運営情報

運営形態	委託
事業者名	-
期間	-
開館時間	9:00～17:00
運営日数	306日
定休日	日曜日、年末年始、ル・シーニュ休館日

運営人員

運営人員	2 人 (- 人)
一般	0 人 (- 人)
会計年度	0 人 (- 人)
その他	2 人 (- 人)

利用状況

年間参加者数	452 人
年間イベント回数	120 回
-	-

コスト状況

歳出	23,870 千円	利用者1人当たりコスト	52,809 円/人
歳入	0 千円	延床面積1㎡当たりコスト	612,041 円/㎡
		市民1人当たりコスト	92 円/人

備 考

・ 令和4年度より「府中国際交流サロン」から府中市多文化共生センター「D I V E」に名称変更。
※1 区分所有につき、公共での所有分のみ示す。

施設名 10-11. 府中国際交流サロン

施設
所管部署

市民協働推進部
多様性社会推進課

基本情報

所在地	府中市住吉町1丁目84番地 (商業施設内)
設置根拠	-
所有形態(建物/土地)	区分所有
施設概要	市内に住む日本人と外国人が交流を深め、共に楽しく生活していくことを目指し、日本語学習会や文化交流などを行う事業。
アクセス	京王線「中河原駅」
防災情報	-

施設外観

	
用途地域	商業地域
高度地区	-
建ぺい率	80%
容積率	400%

建物情報

施設全体	建物総延床面積	5,028 m ²	環境配慮	屋上緑化	-	雨水利用	-
	敷地面積	5,601 m ²		太陽熱利用	-	その他	-
	建築面積	4,245 m ²		太陽光発電	-		
	建物棟数	1 棟	バリアフリー	だれでもトイレ	○	段差対応	○
	合築・併存情報	商業施設、男女共同参画センター「フューチャー」		エレベーター	○		
主要建物	名称	男女共同参画センター	階数(施設部分)	ステータ	府中中河原4階		
	延床面積	1,656 m ²		主たる構造	SRC造		
	経過年数	30 年		主な用途	行政系施設		
	建築年度	平成6 年度					

運営情報

運営形態	直営
事業者名	-
期間	-
運営時間※1	月～木 9:00～17:00 金 9:00～21:00
運営日数	230日
定休日	土曜日、日曜日、祝日、年末年始、男女共同参画センターフューチャー休館日

運営人員

運営人員	1 人 (- 人)
一般	0 人 (- 人)
会計年度	1 人 (- 人)
その他	0 人 (- 人)

利用状況

年間利用者数※1	5,157 人
-	-
-	-

コスト状況

歳出	12,025 千円	利用者1人当たりコスト	2,332 円/人
歳入	110 千円	延床面積1㎡当たりコスト	7,262 円/㎡
		市民1人当たりコスト	46 円/人

備考

- ※1 学習会の夏・冬・春休み期間 9:30～16:30
 ※2 令和5年度より事業実施場所を府中駅北第2庁舎から男女共同参画センター「フューチャー」内に変更。国際交流サロンとしては施設を所有・管理・運営していない。

施設名 10-12. 工業技術情報センター

施設
所管部署

生活環境部
産業振興課

基本情報

所在地	府中市緑町3丁目5番2 (むさし府中商工会議所内)
設置根拠	-
所有形態	賃貸借契約
施設概要	専門の技術相談員による技術情報相談指導や特許情報などの技術関連情報の検索・提供などを行う施設。
アクセス	京王線「東府中駅」
防災情報	-

施設外観

	
用途地域	商業地域
高度地区	-
建ぺい率	80%
容積率	500%

建物情報

施設全体	建物総延床面積	2,648 m ²	環境配慮	屋上緑化	-	雨水利用	-
	敷地面積	1,866 m ²		太陽熱利用	-	その他	-
	建築面積	-		太陽光発電	-		
	建物棟数	1 棟	バリアフリー	だれでもトイレ	○	段差対応	○
	合築・併存情報	むさし府中商工会議所		エレベーター	○		
主要建物	名称	工業技術情報センター	階数(施設部分)	むさし府中商工会議所4階			
	延床面積	39 m ²	主たる構造	RC造			
	経過年数	45 年	主な用途	行政系施設			
	建築年度	昭和54 年度					

運営情報

運営形態	直営
事業者名	-
期間	-
開館時間	9:00~17:00
運営日数	243日
定休日	土曜日、日曜日、祝日、年末年始

運営人員

運営人員※1	2 人 (- 人)
一般	0 人 (- 人)
会計年度	2 人 (- 人)
その他	0 人 (- 人)

利用状況

年間来所相談者数	115 人
1日当たりの平均来所者数	0.5 人
-	-

コスト状況

歳出	2,045 千円	利用者1人当たりコスト	17,787 円/人
歳入	0 千円	延床面積1㎡当たりコスト	52,448 円/㎡
		市民1人当たりコスト	8 円/人

備考

- 平成30年4月に、むさし府中商工会議所内に移転。
- ※1 火曜日は3名。

施設名 10-13. 中央防災センター

施設
所管部署

総務管理部
防災危機管理課

基本情報

所在地	府中市寿町1丁目5番地 (府中消防署内)
設置根拠	-
所有形態(建物/土地)	市所有/市所有地
施設概要	防災行政の充実を図るために開設された、災害発生時の応急活動拠点となる施設。
アクセス	京王線「府中駅」 -
防災情報	災害対策本部

施設外観



用途地域	商業地域
高度地区	-
建ぺい率	80%
容積率	500%

建物情報

施設全体	建物総延床面積	3,182 m ²	環境配慮	屋上緑化	○	雨水利用	○
	敷地面積	1,866 m ²		太陽熱利用	-	その他	-
	建築面積	-		太陽光発電	-		
	建物棟数	1 棟		バリアフリー	だれでもトイレ※1 ○	段差対応	○
	合築・併存情報	府中消防署		エレベーター	○		
主要建物	名称	中央防災センター	階数(施設部分)	府中消防署3階			
	延床面積	371 m ²	主たる構造	RC造			
	経過年数	14 年	主な用途	行政系施設			
	建築年度	平成 22 年度					
			耐震性能	○			

運営情報

運営形態	直営
事業者名	-
期間	-
開館時間	8:30~17:15
運営日数	243日
定休日	土曜日、日曜日、祝日 年末年始

運営人員

運営人員	14 人 (- 人)
一般	13 人 (- 人)
会計年度	1 人 (- 人)
その他	0 人 (- 人)

利用状況

年間利用者数	-
1日当たり平均利用者数	-
市民1人当たり利用回数	-

コスト状況

歳出	106,762 千円	利用者1人当たりコスト	-
歳入	0 千円	延床面積1㎡当たりコスト	287,768 円/㎡
		市民1人当たりコスト	411 円/人

備考

※1 府中消防署内にあり。

施設名 10-14. 水防・防災ステーション

施設
所管部署

総務管理部
防災危機管理課

基本情報

所在地	府中市小柳町6丁目1番地の1
設置根拠	府中市水防・防災ステーション設置規則
所有形態(建物/土地)	市所有/市所有地
施設概要	防災行政の充実を図るために開設された、災害発生時の応急活動拠点となる施設。
アクセス	ちゅうバス「小柳公園」
防災情報	防災拠点 家屋倒壊等氾濫想定区域（氾濫流）

施設外観

	
用途地域	準工業地域
高度地区	25m 第二種高度地区
建ぺい率	60%
容積率	200%

建物情報

施設全体	建物総延床面積	621 m ²	環境配慮	屋上緑化	-	雨水利用	-
	敷地面積	1,301 m ²		太陽熱利用	-	その他	○
	建築面積	-		太陽光発電	○		
	建物棟数	1 棟	バリアフリー	だれでもトイレ	○	段差対応	○
	合築・併存情報	-		エレベーター	-		
主要建物	名称	水防・防災ステーション	階数（施設部分）	地上2階			
	延床面積	621 m ²		主たる構造	RC造		
	経過年数	15 年		主な用途	行政系施設		
	建築年度	平成 21 年度					
環境性能	耐震性能	○					

運営情報

運営形態	直営
事業者名	-
期間	-
開館時間	-
運営日数	-
定休日	-

運営人員

運営人員	2 人（ - 人 ）
一般	0 人（ - 人 ）
会計年度	0 人（ - 人 ）
その他	2 人（ - 人 ）

利用状況

年間利用者数	-
1 日当たり平均利用者数	-
市民 1 人当たり利用回数	-

コスト状況

歳出	9,775 千円	利用者 1 人当たりコスト	-
歳入	17 千円	延床面積 1 m ² 当たりコスト	15,741 円/m ²
		市民 1 人当たりコスト	38 円/人

備考

施設名 11-1.府中駅南口市営駐車場（フォーリス側）

施設
所管部署

生活環境部
地域安全対策課

基本情報

所在地	府中市宮町1丁目41番 (商業施設内)
設置根拠	府中市営駐車場条例
所有形態(建物/土地)	区分所有
施設概要	自動車を利用する者の利便に供するとともに、市民の良好な生活環境の確保を図るための施設。
アクセス	京王線「府中駅」
防災情報	-

施設外観

	
用途地域	商業地域
高度地区	高度利用地区
建ぺい率	80%
容積率	600%

建物情報

施設全体	建物総延床面積	22,132 m ²	環境配慮	屋上緑化	-	雨水利用	-
	敷地面積	9,542 m ²		太陽熱利用	-	その他	-
	建築面積	-		太陽光発電	-		
	建物棟数	-	バリアフリー	だれでもトイレ※1	○	段差対応	○
	合築・併存情報	商業施設 (フォレストサイドビル)		エレベーター	○		
主要建物	名称	府中駅南口市営駐車場	階数(施設部分)	地下3階			
	延床面積	17,851 m ²	主たる構造	SRC造			
	経過年数	29年	主な用途	その他			
	建築年度	平成7年度	耐震性能	○			

運営情報

運営形態	指定管理
事業者名	(株)府中駐車場管理公社
期間	令和3年4月1日～ 令和8年3月31日
運営時間※2	0:00～24:00
運営日数	365日
定休日	-

運営人員

運営人員(うち指定管理者)※3	10人(10人)
一般	4人(4人)
会計年度	3人(3人)
その他	3人(3人)

利用状況

年間利用台数※4	779,460台
市民1人当たりの利用回数	3.00回/年
-	-

コスト状況

歳出	4,558千円	利用1台当たりコスト	24円/台
歳入	3,648千円	延床面積1㎡当たりコスト	281円/㎡
		市民1人当たりコスト	24円/人

備考

- ※1 駐車場エリア内に「だれでもトイレ」は無し。
 ※2 午後11時から翌朝午前8時までは閉門。入場は午後10時まで。
 ※3 平日の運営人員。平日以外は、一般(指定管理者)4人、会計年度3人、その他1人。府中駅南口市営駐車場(ル・シーニュ側)と併せて運営。
 ※4 年間利用台数はル・シーニュ側も含めた合計値。

施設名

11-2. 府中駅南口市営駐車場（ル・シーニュ側）

施設
所管部署

生活環境部
地域安全対策課

基本情報

所在地	府中市宮町1丁目100番 (商業施設内)
設置根拠	府中市営駐車場条例
所有形態(建物/土地)	区分所有
施設概要	自動車を利用する者の利便に供するとともに、市民の良好な生活環境の確保を図るための施設。
アクセス	京王線「府中駅」
防災情報	-

施設外観

	
用途地域	商業地域
高度地区	高度利用地区
建ぺい率	80%
容積率	600%

建物情報

施設全体	建物総延床面積※1	22,132 m ²	環境配慮	屋上緑化	-	雨水利用	-
	敷地面積	6,732 m ²		太陽熱利用	-	その他	-
	建築面積	-		太陽光発電	-		
	建物棟数	-	バリアフリー	だれでもトイレ	○	段差対応	○
	合築・併存情報	商業施設 (ル・シーニュ)		エレベーター	○		
主要建物	名称	府中駅南口市営駐車場	階数(施設部分)	地下3階			
	延床面積	14,534 m ²	主たる構造	SRC造			
	経過年数	7年	主な用途	その他			
	建築年度	平成29年度					
環境性能			耐震性能	○			

運営情報

運営形態	指定管理
事業者名	(株)府中駐車場管理公社
期間	令和3年4月1日～ 令和8年3月31日
運営時間※2	0:00～24:00
運営日数	365日
定休日	-

運営人員

運営人員(うち指定管理者)※3	10人(10人)
一般	4人(4人)
会計年度	3人(3人)
その他	3人(3人)

利用状況

年間利用台数※4	779,460台
市民1人当たりの利用回数	3.00回/年
-	-

コスト状況

歳出	0千円	利用1台当たりコスト	13円/台
歳入	39千円	延床面積1㎡当たりコスト	75円/㎡
		市民1人当たりコスト	6円/人

備考

- ※1 区分所有につき、公共での所有分のみ示す。
 ※2 午前0時から翌朝午前8時までは閉門。入場は午後11:30まで。
 ※3 平日の運営人員。平日以外は、一般(指定管理者)4人、会計年度3人、その他1人。府中駅南口市営駐車場(フォーリス側)と併せて運営。
 ※4 年間利用台数はフォーリス側も含めた全体の数値。

施設名

11-3. 府中駅北自転車駐車場

施設
所管部署

生活環境部
地域安全対策課

基本情報

所在地	府中市寿町1丁目5番地 (府中駅北第2庁舎内)
設置根拠	府中市立自転車駐車場条例
所有形態(建物/土地)	市所有/市所有地
施設概要	自転車利用者の利便に供すること、市民の良好な生活環境の確保するための施設。
アクセス	京王線「府中駅」 -
防災情報	-

施設外観

	
用途地域	商業地域
高度地区	-
建ぺい率	80%
容積率	500%

建物情報

施設全体	建物総延床面積	9,362 ㎡	環境配慮	屋上緑化	-	雨水利用	-
	敷地面積	1,550 ㎡		太陽熱利用	-	その他	-
	建築面積	-		太陽光発電	-		
	建物棟数	1 棟	バリアフリー	だれでもトイレ※	2 ○	段差対応	○
	合築・併存情報	府中駅北第2庁舎		エレベーター	○		
主要建物	名称	府中駅北自転車駐車場	階数(施設部分)	府中駅北第2庁舎地上1階～地下2階			
	延床面積	2,651 ㎡	主たる構造	S造			
	経過年数	33 年	主な用途	その他			
	建築年度	平成 3 年度					

運営情報

運営形態	委託
事業者名	-
期間	-
運営時間※1	0:00～24:00
運営日数	366日
定休日	-

運営人員

運営人員	9 人 (- 人)
一般	0 人 (- 人)
会計年度	0 人 (- 人)
その他	9 人 (- 人)

利用状況

年間利用台数(一時利用)	93,324 台
市民1人当たりの利用回数(一時利用)	0.36 回/年
-	-

コスト状況

歳出	31,978 千円	利用1台当たりコスト	352 円/台
歳入	21,666 千円	延床面積1㎡当たりコスト	15,531 円/㎡
		市民1人当たりコスト	158 円/人

備考

※1 地階部分に自転車を入出することができる時間は、午前6時から午後11時まで。

※2 自転車駐車場エリア内に「だれでもトイレ」は無し。

施設名

11-4. 東府中駅南自転車駐車場

施設
所管部署

生活環境部
地域安全対策課

基本情報

所在地	府中市清水ヶ丘1丁目3番地 (旧しみずがおか高齢者在宅 サービスセンター内)
設置根拠	府中市立自転車駐車場条例
所有形態(建物/土地)	市所有/市所有地
施設概要	自転車利用者の利便に供する ことで、市民の良好な生活環 境の確保するための施設。
アクセス	京王線「東府中駅」 -
防災情報	-

施設外観

	
用途地域	商業地域
高度地区	-
建ぺい率	80%
容積率	400%

建物情報

施設 全体	建物総延床面積	4,468 ㎡	環境 配慮	屋上緑化	-	雨水利用	-
	敷地面積	1,291 ㎡		太陽熱利用	-	その他	-
	建築面積	-		太陽光発電	-		
	建物棟数	1 棟	バリア フリー	だれでもトイレ※2	○	段差対応	○
	合築・併存情報	旧しみずがおか高齢者在宅 サービスセンター		エレベーター	○		
主要 建物	名称	東府中駅南自転車駐車場	階数(施設部分)	旧しみずがおか高齢者在宅サービスセンター地上2階～地下1階			
	延床面積	1,570 ㎡	主たる構造	SRC造			
	経過年数	30 年	主な用途	その他			
	建築年度	平成 6 年度					

運営情報

運営形態	直営
事業者名	-
期間	-
運営時間※1	0:00～24:00
運営日数	366日
定休日	-

運営人員

運営人員	6 人 (- 人)
一般	0 人 (- 人)
会計年度	0 人 (- 人)
その他	6 人 (- 人)

利用状況

年間利用台数(一時利用)	30,229 台
市民1人当たりの利用回数(一時利用)	0.12 回/年
-	-

コスト状況

歳出	14,496 千円	利用1台当たりコスト	488 円/台
歳入	6,200 千円	延床面積1㎡当たりコスト	12,702 円/㎡
		市民1人当たりコスト	76 円/人

備考

※1 地階部分に自転車を入出することができる時間は、午前6時から午後11時まで。

※2 自転車駐車場エリア内に「だれでもトイレ」は無し。

施設名

11-5. 西府駅北自転車駐車場

施設
所管部署

生活環境部
地域安全対策課

基本情報

所在地	府中市本宿町1丁目46番地
設置根拠	府中市立自転車駐車場条例
所有形態(建物/土地)	市所有/市所有地
施設概要	自転車利用者の利便に供すること、市民の良好な生活環境の確保するための施設。
アクセス	JR南武線「西府駅」 -
防災情報	-

施設外観

	
用途地域	近隣商業地域
高度地区	第三種高度地区
建ぺい率	80%
容積率	300%

建物情報

施設全体	建物総延床面積	635 ㎡	環境配慮	屋上緑化	-	雨水利用	-
	敷地面積	400 ㎡		太陽熱利用	-	その他	-
	建築面積	-		太陽光発電	-		
	建物棟数	1 棟	バリアフリー	だれでもトイレ	-	段差対応	○
	合築・併存情報	-		エレベーター	-		
主要建物	名称	西府駅北自転車駐車場	階数(施設部分)	地上2階			
	延床面積	635 ㎡		主たる構造	S造		
	経過年数	16 年		主な用途	その他		
	建築年度	平成 20 年度					

運営情報

運営形態	委託
事業者名	-
期間	-
運営時間	0:00~24:00
運営日数	366日
定休日	-

運営人員※1

運営人員	3 人 (- 人)
一般	0 人 (- 人)
会計年度	0 人 (- 人)
その他	3 人 (- 人)

利用状況

年間利用台数(一時利用)	59,202 台
市民1人当たりの利用回数(一時利用)	0.23 回/年
-	-

コスト状況※2

歳出	10,249 千円	利用1台当たりコスト	129 円/台
歳入	18,041 千円	延床面積1㎡当たりコスト	19,609 円/㎡
		市民1人当たりコスト	48 円/人

備考

※1	西府駅南自転車駐車場と一体で管理。
※2	コスト状況は西府駅北・西府駅南自転車駐車場で共通。

施設名

11-6. 西府駅南自転車駐車場

施設
所管部署

生活環境部
地域安全対策課

基本情報

所在地	府中市西府町1丁目60番地
設置根拠	府中市立自転車駐車場条例
所有形態(建物/土地)	市所有/市所有地
施設概要	自転車利用者の利便に供すること、市民の良好な生活環境の確保するための施設。
アクセス	JR南武線「西府駅」 -
防災情報	-

施設外観

	
用途地域	第一種中高層住居専用地域
高度地区	第二種高度地区
建ぺい率	60%
容積率	200%

建物情報

施設全体	建物総延床面積	-	環境 配慮	屋上緑化	-	雨水利用	-
	敷地面積	-		太陽熱利用	-	その他	-
	建築面積	-		太陽光発電	-		
	建物棟数	-		バリア フリー	だれでもトイレ エレベーター	- -	段差対応
	合築・併存情報	-	耐震 性能		-		
主要 建物	名称	西府駅南自転車駐車場	階数（施設部分）	-			
	延床面積	-	主たる構造	-			
	経過年数	16 年	主な用途	その他			
	建築年度	平成 20 年度					

運営情報

運営形態	委託
事業者名	-
期間	-
運営時間	0:00~24:00
運営日数	366日
定休日	-

運営人員※1

運営人員	3 人 (- 人)
一般	0 人 (- 人)
会計年度	0 人 (- 人)
その他	3 人 (- 人)

利用状況

年間利用台数(一時利用)	51,067 台
市民1人当たりの利用回数(一時利用)	0.20 回/年
-	-

コスト状況※2

歳出	10,249 千円	利用1台当たりコスト	129 円/台
歳入	18,041 千円	延床面積1㎡当たりコスト	19,609 円/㎡
		市民1人当たりコスト	48 円/人

備考

※1	西府駅北自転車駐車場と一体で管理。
※2	コスト状況は西府駅北・西府駅南自転車駐車場で共通。

施設名

11-7. 多磨霊園駅北自転車駐車場

施設
所管部署

生活環境部
地域安全対策課

基本情報

所在地	府中市清水が丘3丁目19番地
設置根拠	府中市立自転車駐車場条例
所有形態(建物/土地)	市所有/市所有地
施設概要	自転車利用者の利便に供すること、市民の良好な生活環境の確保するための施設。
アクセス	京王線「多磨霊園駅」
防災情報	-

施設外観

	
用途地域	第一種中高層住居専用地域
高度地区	第二種高度地区
建ぺい率	60%
容積率	200%

建物情報

施設全体	建物総延床面積	995 ㎡	環境配慮	屋上緑化	-	雨水利用	-
	敷地面積	797 ㎡		太陽熱利用	-	その他	-
	建築面積	-		太陽光発電	-		
	建物棟数	-	バリアフリー	だれでもトイレ	-	段差対応	○
	合築・併存情報	-		エレベーター	-		
			耐震性能	-			
主要建物	名称	多磨霊園駅北自転車駐車場	階数（施設部分）		地上2階		
	延床面積	995 ㎡	主たる構造		S造		
	経過年数	34 年	主な用途		その他		
	建築年度	平成 2 年度					

運営情報

運営形態	委託
事業者名	-
期間	-
運営時間	0:00~24:00
運営日数	366日
定休日	-

運営人員

運営人員	7 人 (- 人)
一般	0 人 (- 人)
会計年度	0 人 (- 人)
その他	7 人 (- 人)

利用状況

年間利用台数(一時利用)	121,807 台
市民1人当たりの利用回数(一時利用)	0.47 回/年
-	-

コスト状況

歳出	16,897 千円	利用1台当たりコスト	172 円/人
歳入	20,575 千円	延床面積1㎡当たりコスト	20,450 円/㎡
		市民1人当たりコスト	78 円/人

備考

施設名

11-8. 府中駅南自転車駐車場

施設
所管部署

生活環境部
地域安全対策課

基本情報

所在地	府中市宮町1丁目100番 (商業施設内)
設置根拠	府中市立自転車駐車場条例
所有形態(建物/土地)	区分所有
施設概要	自転車利用者の利便に供すること、市民の良好な生活環境の確保するための施設。
アクセス	京王線「府中駅」
防災情報	-

施設外観

	用途地域	商業地域
	高度地区	高度利用地区
	建ぺい率	80%
	容積率	600%

建物情報

施設全体	建物総延床面積※1	7,599 ㎡	環境配慮	屋上緑化	-	雨水利用	-
	敷地面積	6,732 ㎡		太陽熱利用	-	その他	-
	建築面積	-		太陽光発電	-		
	建物棟数	1 棟	バリアフリー	だれでもトイレ※2	○	段差対応	○
	合築・併存情報	-		エレベーター	○		
主要建物	名称	府中駅南自転車駐車場	階数(施設部分)	MB階			
	延床面積	1,012 ㎡	主たる構造	SRC造			
	経過年数	7 年	主な用途	その他			
	建築年度	平成 29 年度					

運営情報

運営形態	指定管理
事業者名	公益財団法人自転車駐車場整備センター
期間	令和4年4月1日 ～令和9年3月31日
運営時間	6:00～23:00
運営日数	365日
定休日	-

運営人員

運営人員(うち指定管理者)※3	- 人 (- 人)
一般	- 人 (- 人)
会計年度	- 人 (- 人)
その他	- 人 (- 人)

利用状況

年間利用台数(一時利用)	256,602 台
市民1人当たりの利用回数(一時利用)	0.99 回/年
-	-

コスト状況

歳出	13,152 千円	利用1台当たりコスト	91 円/台
歳入	404 千円	延床面積1㎡当たりコスト	16,465 円/㎡
		市民1人当たりコスト	64 円/人

備考

- ※1 区分所有につき、公共での所有分のみ示す。
※2 自転車駐車場エリア内に「だれでもトイレ」は無し。
※3 午前10時～午後1時の間は1人常駐。

施設名 11-9. 府中の森市民聖苑

施設
所管部署

生活環境部
環境政策課

基本情報

所在地	府中市浅間町1丁目3番地
設置根拠	府中市立府中の森市民聖苑条例
所有形態(建物/土地)	市所有/借地
施設概要	火葬、葬儀等を行う環境の整備を図り、市民福祉の向上に資するための施設。
アクセス	京王線「東府中駅」 ちゅうバス「市民聖苑前」
防災情報	-

施設外観



用途地域	第二種住居地域
高度地区	第二種高度地区
建ぺい率	60%
容積率	200%

建物情報

施設全体	建物総延床面積	9,873 m ²	環境配慮	屋上緑化	-	雨水利用	-
	敷地面積	12,001 m ²		太陽熱利用	-	その他	-
	建築面積	5,245 m ²		太陽光発電	-		
	建物棟数	1 棟		バリアフリー	だれでもトイレ ○ エレベーター ○	段差対応	○
	合築・併存情報	-	耐震性能	○			
主要建物	名称	府中の森市民聖苑	階数(施設部分)	地上2階、地下1階			
	延床面積	9,873 m ²	主たる構造	RC造			
	経過年数	28 年	主な用途	その他			
	建築年度	平成8 年度					

運営情報

運営形態	直営
事業者名	-
期間	-
運営時間	8:30~21:00(使用許可申請の手続き等は、8:30~17:00、電話の予約受付は、24時間)
運営日数	346日
定休日	-

運営人員

運営人員	62 人 (- 人)
一般	6 人 (- 人)
会計年度	0 人 (- 人)
その他	56 人 (- 人)

利用状況

年間利用者数※1	62,366 人
年間利用件数※2	5,273 件
1日当たり平均利用件数	15 件
市民1人当たり利用件数	0.020 件/年
備考	

コスト状況

歳出	302,627 千円	利用件数1件当たりコスト	57,392 円/件
歳入	76,946 千円	延床面積1㎡当たりコスト	30,652 円/㎡
		市民1人当たりコスト	1,164 円/人

※1 年間利用者数の内訳については、次のとおり。

式場： 53,744人
法要室： 8,622人

※2 利用件数の内訳については次のとおり。

式場： 2,080件 霊安室： 659件
法要室： 348件 火葬： 2,186件

施設名

11-10. 平和島モーターボート競走場立体駐車場

施設
所管部署

ボートレース企業局
開催運営課

基本情報

所在地	大田区平和島1丁目3番1号
設置根拠	-
所有形態(建物/土地)	市所有/市所有地
施設概要	ボートレース平和島の来場者用に整備した屋内駐車場。
アクセス	京浜急行「平和島」 京急バス「平和島ボートレース場」
防災情報	-

施設外観

	
用途地域	準工業地域
高度地区	-
建ぺい率	70%
容積率	400%

建物情報

施設全体	建物総延床面積	30,080 m ²	環境配慮	屋上緑化	-	雨水利用	-
	敷地面積	9,060 m ²		太陽熱利用	-	その他	-
	建築面積	-		太陽光発電	-		
	建物棟数	1 棟	バリアフリー	だれでもトイレ	-	段差対応	○
	合築・併存情報	-		エレベーター	○		
主要建物	名称	立体駐車場	階数(施設部分)	地上5階			
	延床面積	30,080 m ²		S造			
	経過年数	39 年		主な用途	その他		
	建築年度	昭和60 年度					
耐震性能		○					

運営情報

運営形態	直営
事業者名	-
期間	-
開館時間	9:00~22:00
運営日数	366日
定休日	ボートレース平和島開催日及び劇場営業日以外(該当日なし)

運営人員※1

運営人員	4 人 (- 人)
一般	0 人 (- 人)
会計年度	0 人 (- 人)
その他	4 人 (- 人)

利用状況

年間利用台数	62,993 台
1日当たり平均利用台数	172 台
市民1人当たり利用回数	-

コスト状況

歳出	70,584 千円	利用台数1台当たりコスト	1,121 円/台
歳入	36,574 千円	延床面積1㎡当たりコスト	2,347 円/㎡
		市民1人当たりコスト	271 円/人

備考

※1 開催日・非開催日共に委託警備員が常駐している。(人数は開催日：4名、非開催日：3名)

公共施設カルテ（令和５年度版）

発 行 日 令和７年２月

編集・発行 府中市総務管理部建築施設課

〒１８３－８７０３ 東京都府中市宮西町２丁目２４番地

電 話 ０４２－３６４－４１１１（代表）

０４２－３３５－４３５７（直通）

FAX ０４２－３６６－７７５２

ホームページ <http://www.city.fuchu.tokyo.jp/>