

公共施設カルテ詳細版 (令和5年度版)

府 中 市

目 次

■ 目次及び作成における前提・備考

■ 各施設の状況について

1. 市民文化系施設

1-1	市民会館	1
1-2	府中の森芸術劇場	3
1-3	府中の森芸術劇場分館	5
1-4	市民活動センター「プラッツ」	7
1-5	旧府中グリーンプラザ分館	10
1-6	男女共同参画センター「フュール」	11

2. 社会教育系施設

2-1. 社会教育系施設

2-1-1	郷土の森博物館	13
2-1-2	ふるさと府中歴史館	15
2-1-3	美術館	16
2-1-4	生涯学習センター	18

2-2. 図書館

2-2-1	中央図書館	20
2-2-2 ~ 2-2-13	地区図書館（12施設）	22
2-2-14	国史跡武蔵府中熊野神社古墳展示館	46

3. 文化センター

3-1 ~ 3-11	文化センター（11施設）	47
------------	--------------	----

4. スポーツ施設

4-1. 体育館

4-1-1	総合体育館（郷土の森総合体育館）	80
4-1-2 ~ 4-1-7	地域体育館等（6施設）	82

4-2. プール

4-2-1	市民総合プール（郷土の森総合プール）	94
4-2-2	美好水遊び広場	96
4-2-3 ~ 4-2-4	地域プール（2施設）	98

4-3. 陸上競技場

4-3-1	市民陸上競技場	103
-------	---------	-----

4-4. 野球場

4-4-1 ~ 4-4-3	野球場（3施設）	105
---------------	----------	-----

4-5. サッカー場

4-5-1 ~ 4-5-2	サッカー場（2施設）	109
---------------	------------	-----

4-6. 庭球場

4-6-1 ~ 4-6-14	庭球場（14施設）	111
----------------	-----------	-----

5. 学校教育系施設

5-1. 小学校

5-1-1	～ 5-1-2 2	小学校（22施設）・中学校（11施設）	126
-------	-----------	---------------------	-----

5-2. 中学校

5-2-1	～ 5-2-1 1	中学校（11施設）	126
-------	-----------	-----------	-----

5-3. 学校教育系施設(その他)

5-3-1		学校給食センター	127
5-3-2		教育センター	128

6. 子育て支援系施設

6-1. 子育て支援系施設(その他)

6-1-1		子ども家庭支援センター「たっち」	130
6-1-2		子育て世代包括支援センター「みらい」	131

6-2. 保育所

6-2-1	～ 6-2-1 2	保育所（12施設）	132
-------	-----------	-----------	-----

6-3. 幼稚園

6-3-1		幼稚園（1施設）	145
-------	--	----------	-----

6-4. 学童クラブ

6-4-1	～ 6-4-2 5	学童クラブ（25施設）	147
-------	-----------	-------------	-----

7. 福祉・保健施設

7-1	～ 7-2	特別養護老人ホーム（2施設）	173
7-3		旧しみずがおか高齢者在宅サービスセンター	176
7-4		ふれあい会館	177
7-5		介護予防推進センター	179
7-6		心身障害者福祉センター「きずな」	181
7-7		保健センター	183
7-8		御休み処	184
7-9		喫茶・福祉ショップ「は～もにい」	185
7-10		子ども発達支援センター「はばたき」	186

8. 市営住宅

8-1	～ 8-2 0	市営住宅（20施設）	187
-----	---------	------------	-----

9. 宿泊施設

9-1		市民保養所「やちほ」	208
9-2		ハケ岳府中山荘	210

10. 行政系施設

10-1	～ 10-2	おもや、府中駅北第2庁舎	212
10-3		市政情報センター	215
10-4	～ 10-5	観光情報センター（2施設）	216
10-6		リサちゃんショップ「けやき」	218
10-7		府中特産品直売所	219
10-8		消費生活センター	220
10-9		リサイクルプラザ	221
10-10		府中市多文化共生センター「DIVE」	222
10-11		府中国際交流サロン	223
10-12		工業技術情報センター	224
10-13		中央防災センター	225
10-14		水防・防災ステーション	226

11. その他

11-1	～ 11-2	市営駐車場（2施設）	227
11-3	～ 11-8	自転車駐車場（6施設）	232
11-9		府中の森市民聖苑	244
11-10		平和島モーターボート競走場立体駐車場	245

■ 作成における前提・備考

- ・ 本書では、原則として注記がない限り、令和5（2023）年度の各種データを用いています。より詳細なデータについては、別冊の「公共施設カルテ（令和5年度版）（詳細版）」に記載しています。
- ・ 掲載している施設の所管については、令和6年4月1日時点での施設所管課を記載しています。
- ・ 本書が掲載する数値、金額などは、一定の条件のもとに対象施設を限定し集計等を行っているため、既に公表されている数値等と一致しない場合があります。
- ・ 本書では、数値の端数処理を行っているため、個々の数値と、それらの合計値等が一致しない場合があります。
- ・ 複合施設では、施設ごとの専有面積を記載しているため、施設ごとの延床面積の合計が建物全体の延床面積と一致しない場合があります。
- ・ 作成に用いたデータは、原則として注記がない限り「府中市統計書」、「事務報告書」、「施策の成果」及び各施設の所管課から提供を受けた資料を用いています。

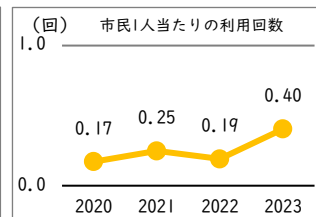
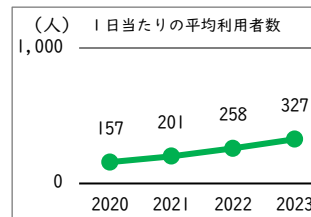
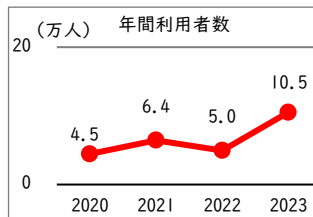
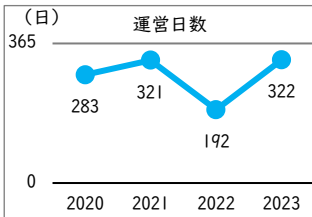
施設名

1-1. 市民会館

【 詳細情報 】

運営・利用状況

	令和2年度 2020	令和3年度 2021	令和4年度 2022	令和5年度 2023
運営日数※1	283	321	192	322
年間利用者数	44,541	64,436	49,620	105,168
1日当たりの平均利用者数	157	201	258	327
市民1人当たりの利用回数	0.17	0.25	0.19	0.40



令和5年度（2023年度）機能別利用状況

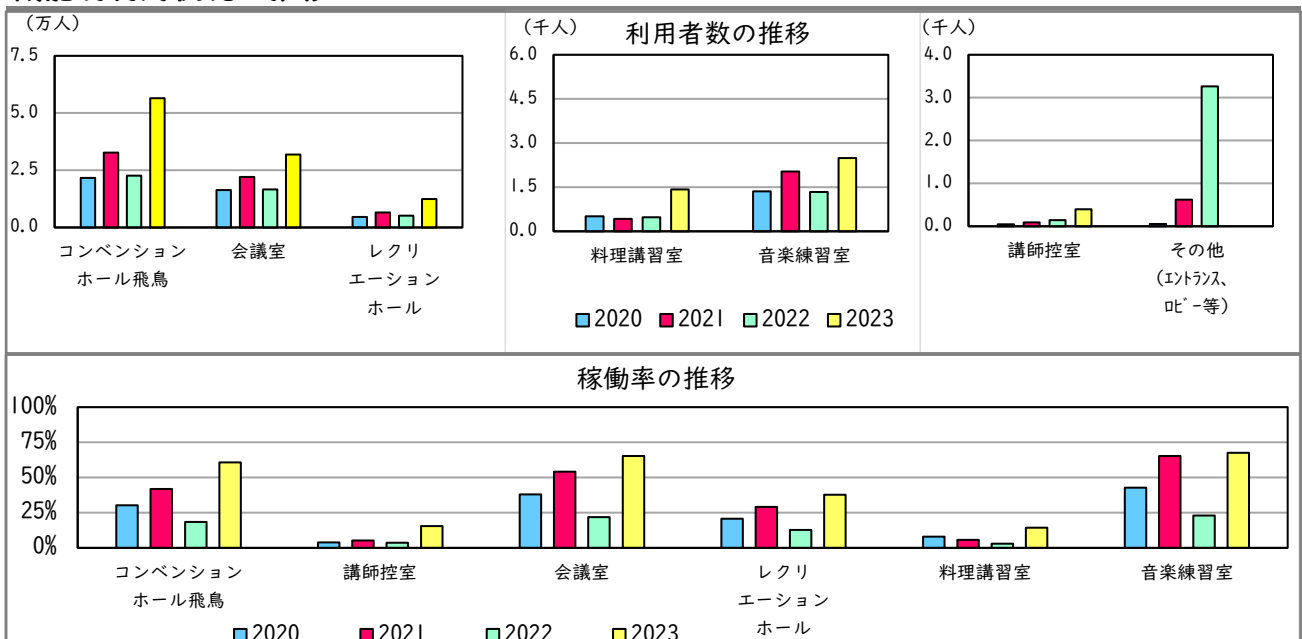
	コンベンション ホール飛鳥※2	講師控室	会議室	レクリエーション ルーム	料理講習室	音楽練習室	その他（エントランス、ロビー等）
平均面積	626 m ² /室	13 m ² /室	52 m ² /室	197 m ² /室	66 m ² /室	34 m ² /室	-
室数	1 室	1 室	5 室	1 室	1 室	1 室	-
利用者数	56,497 人	395 人	31,880 人	12,484 人	1,421 人	2,491 人	0 人
利用コマ数	2,348 コマ	150 コマ	3,155 コマ	364 コマ	138 コマ	652 コマ	-
利用可能コマ数	3,864 コマ	966 コマ	4,830 コマ	966 コマ	966 コマ	966 コマ	-
稼働率	60.8%	15.5%	65.3%	37.7%	14.3%	67.5%	-

備考

※1 令和4年10月1日から令和5年2月28日は施設改修工事及び図書館システムの入替等のため休館。

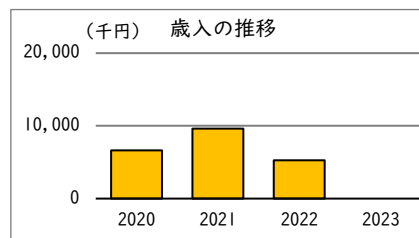
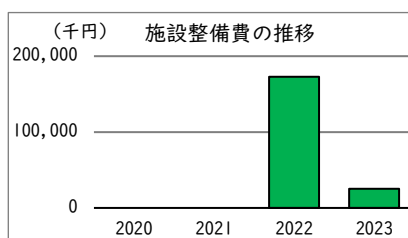
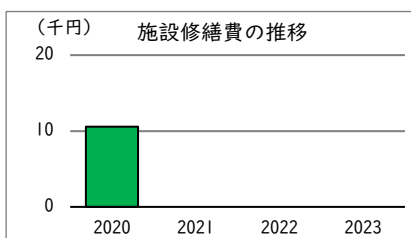
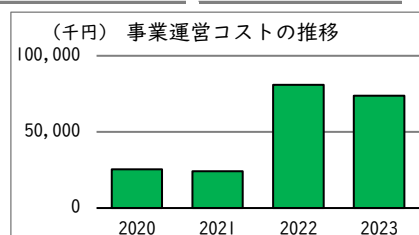
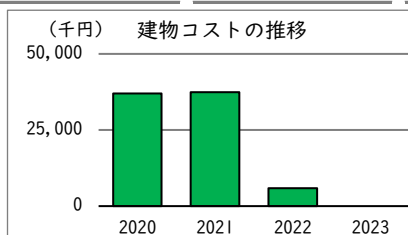
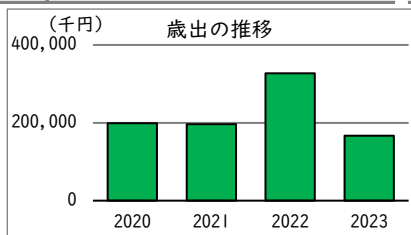
※2 コンベンションホール飛鳥は、飛鳥A（定員114人）、飛鳥B（定員150人）、飛鳥C（定員42人）、飛鳥D（定員36人）の組み合わせとなっている。各室での利用や、ABCDの全面利用、AB、BCD等、各室を組合わせての利用が可能となっている。コンベンションホール飛鳥の利用者数については、利用形態に問わず、延べ利用者数で計上している。

機能別利用状況の推移



コスト状況

	令和2年度 2020	令和3年度 2021	令和4年度 2022	令和5年度 2023
歳出（千円）※ 3	198,749	196,013	327,083	166,665
建物コスト	37,003	37,384	5,933	0
施設管理委託費	37,003	37,384	5,933	0
光熱水費※ 4	0	0	0	0
事業運営コスト※ 5	25,336	24,184	80,835	73,880
事業運営委託費	9,002	9,053	80,137	73,861
その他	16,334	15,131	698	19
人件費	7,281	7,331	7,592	7,746
施設修繕費	11	0	0	0
施設整備費	0	0	172,718	25,034
指定管理料	9,359	7,213	0	0
減価償却費	25,264	25,264	25,264	30,197
歳入（千円）※ 6	6,629	9,622	5,252	0
使用料及び手数料	6,629	9,622	5,252	0
その他	0	0	0	0



備 考

※ 3 施設管理委託費の合計には施設購入費も含めており、費用は右記のとおりになる。令和5年度より施設管理委託費は事業終了のため、0円となる。

令和2年度 : 119,759 千円
令和3年度 : 119,901 千円
令和4年度 : 60,005 千円

※ 4 光熱水費は指定管理料に含む。

※ 5 令和2年度と3年度はコロナによる利用料金還付金補償のため、事業運営コスト（その他）が増加。
第2期PFI事業の開始により、令和4年度から事業運営委託費が増加。

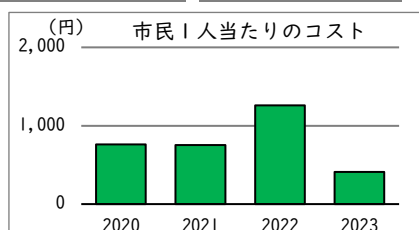
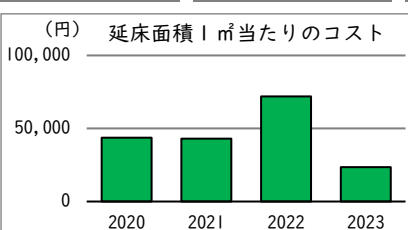
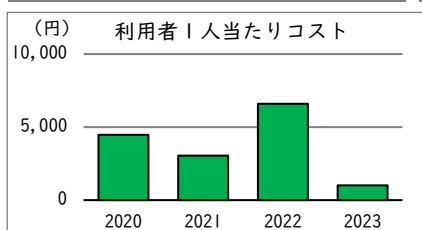
・ 利用料金収入（施設等利用に伴う指定管理者の収入）は、右記のとおりになる。

令和2年度 : 47,221 千円
令和3年度 : 41,817 千円
令和4年度 : 22,758 千円
令和5年度 : 55,321 千円

※ 6 歳入については、令和5年度より地下駐車場の利用料金を指定管理者収入としたため減。

単位当たりコスト状況

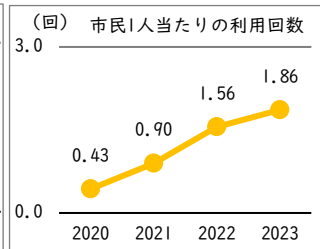
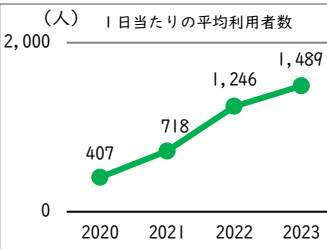
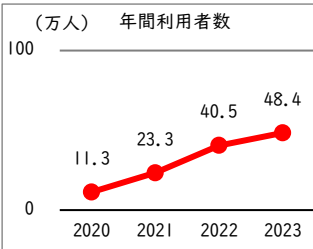
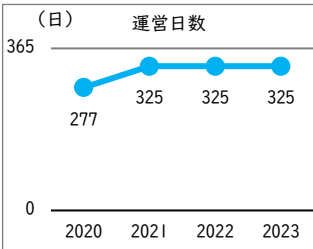
	令和2年度 2020	令和3年度 2021	令和4年度 2022	令和5年度 2023
利用者1人当たりコスト	4,462 円	3,042 円	6,592 円	1,014 円
延床面積1㎡当たりコスト	43,721 円	43,120 円	71,953 円	23,464 円
市民1人当たりコスト	764 円	753 円	1,258 円	410 円



施設名 1-2. 府中の森芸術劇場 【 詳細情報 】

運営・利用状況

	令和2年度 2020	令和3年度 2021	令和4年度 2022	令和5年度 2023
運営日数※1	277	325	325	325
年間利用者数	112,797	233,419	404,914	483,945
1日当たりの平均利用者数	407	718	1,246	1,489
市民1人当たりの利用回数	0.43	0.90	1.56	1.86



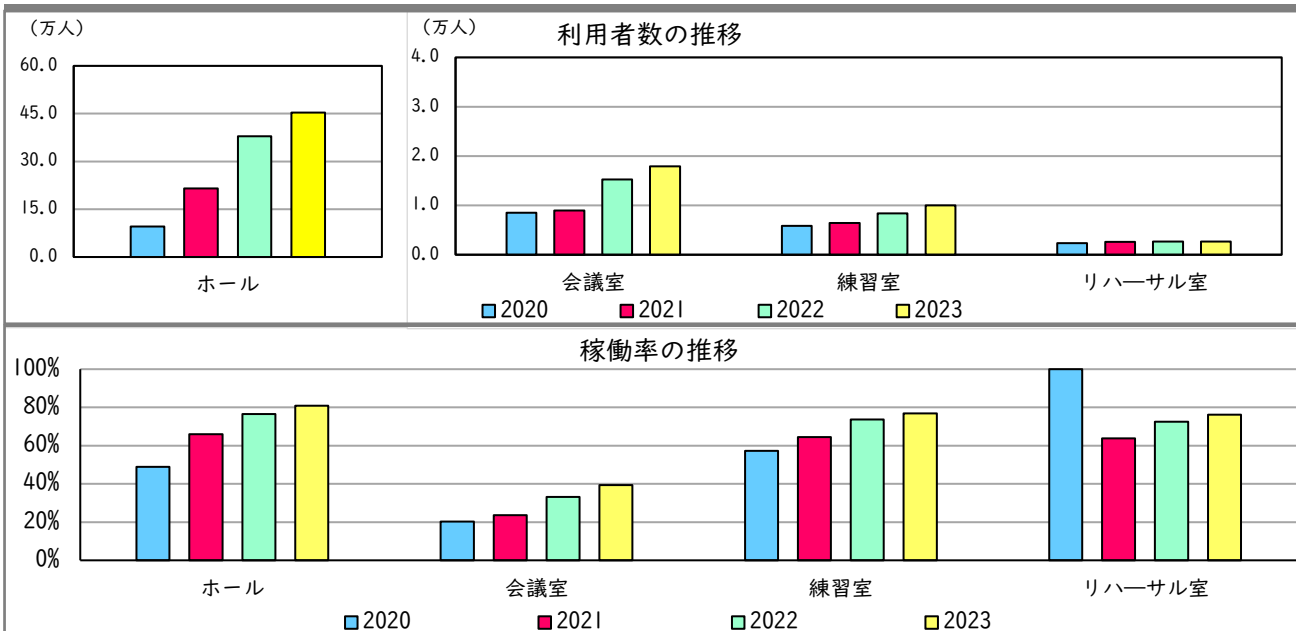
備考

※1 新型コロナウイルス感染症拡大防止のため、令和2年4月1日～6月30日は休館及び利用休止。令和3年4月12日～9月30日は夜間の利用休止。うち4月25日～5月11日は全時間帯の利用休止。

令和5年度（2023年度）機能別利用状況

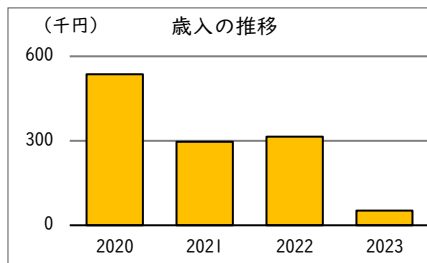
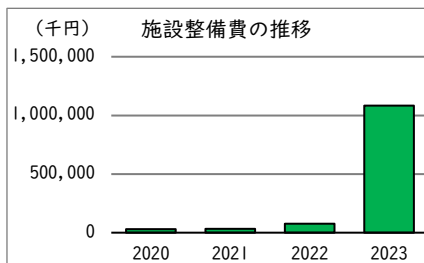
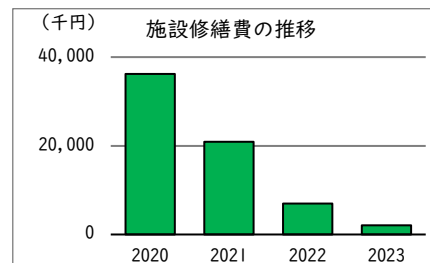
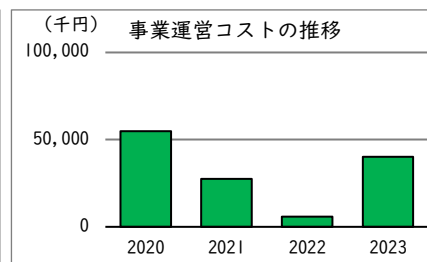
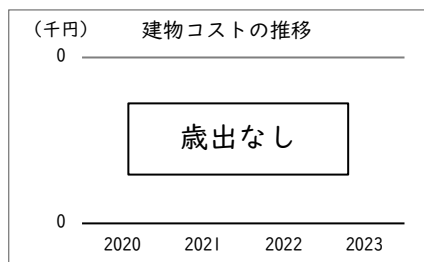
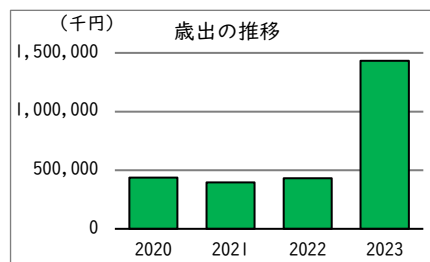
	ホール	会議室	練習室	リハーサル室
平均面積	2,742 m ² /室	212 m ² /室	39 m ² /室	98 m ² /室
室数	3 室	3 室	4 室	3 室
利用者数	453,355 人	17,895 人	10,030 人	2,377 人
利用コマ数	2,225 コマ	1,099 コマ	2,867 コマ	2,366 コマ
利用可能コマ数	2,752 コマ	2,796 コマ	3,732 コマ	2,799 コマ
稼働率	80.9%	39.3%	76.8%	84.5%

機能別利用状況の推移



コスト状況

	令和2年度 2020	令和3年度 2021	令和4年度 2022	令和5年度 2023
歳出（千円）	437,845	395,248	430,020	1,431,721
建物コスト	0	0	0	0
施設管理委託費	0	0	0	0
光熱水費	0	0	0	0
事業運営コスト※2	54,857	27,482	5,898	40,251
事業運営委託費	0	0	0	40,150
その他	54,857	27,482	5,898	101
人件費	14,695	14,662	15,183	7,746
施設修繕費	36,200	20,884	6,952	2,079
施設整備費※3	31,130	31,658	75,295	1,082,560
指定管理料	300,963	300,563	326,691	299,085
減価償却費	304,766	302,459	298,422	297,718
歳入（千円）	537	296	315	52
使用料及び手数料	537	296	315	52
その他	0	0	0	0



備 考

- ・ 利用料金収入（施設等利用に伴う指定管理者の収入）は、次のとおりになる。

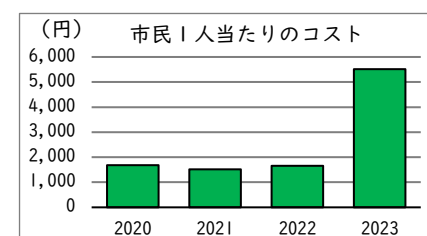
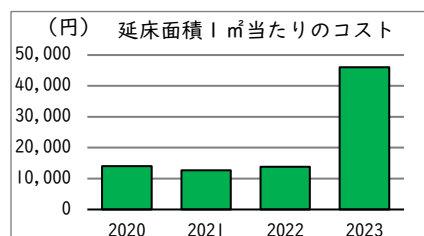
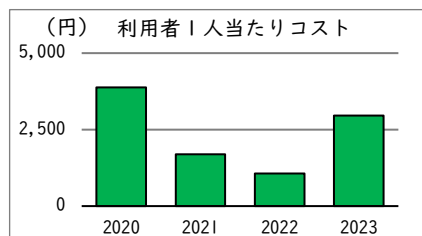
令和2年度	： 90,074 千円
令和3年度	： 192,619 千円
令和4年度	： 209,103 千円
令和5年度	： 221,775 千円

※2 令和4年度は利用料金還付金補償件数の減少により、事業運営コストが減少した。

※3 令和5年度は改修工事のため、施設整備費が増加した。

単位当たりコスト状況

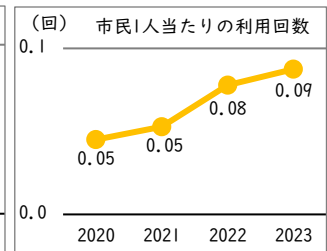
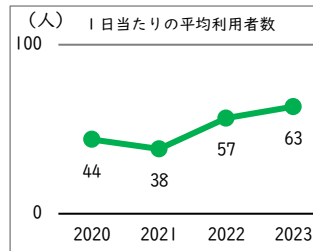
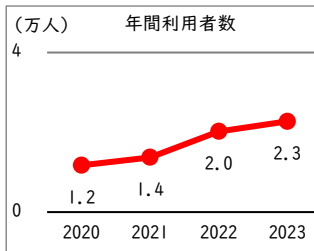
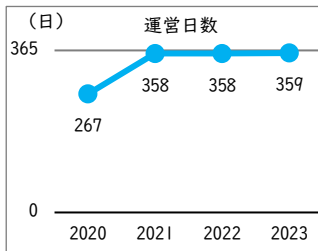
	令和2年度 2020	令和3年度 2021	令和4年度 2022	令和5年度 2023
利用者1人当たりコスト	3,882 円	1,693 円	1,062 円	2,958 円
延床面積1㎡当たりコスト	14,084 円	12,714 円	13,832 円	46,054 円
市民1人当たりコスト	1,683 円	1,519 円	1,654 円	5,508 円



施設名 1-3. 府中の森芸術劇場分館 【 詳細情報 】

運営・利用状況

	令和2年度 2020	令和3年度 2021	令和4年度 2022	令和5年度 2023
運営日数※1	267	358	358	359
年間利用者数	11,726	13,725	20,236	22,752
1日当たりの平均利用者数	44	38	57	63
市民1人当たりの利用回数	0.05	0.05	0.08	0.09



備 考

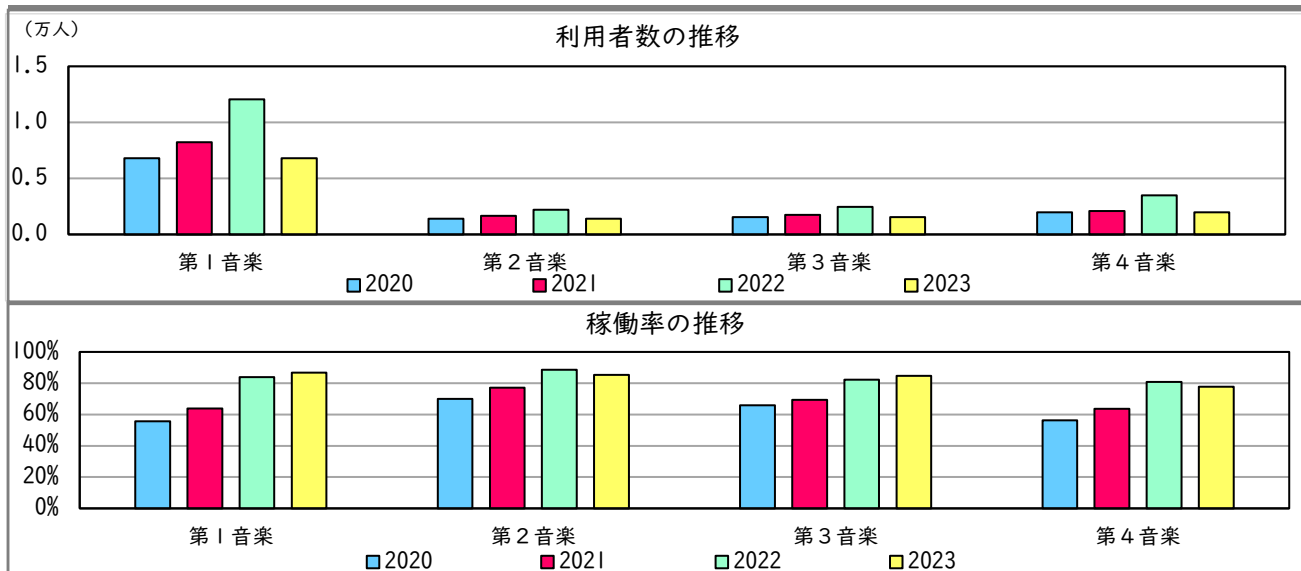
※1 新型コロナウイルス感染症拡大防止のため、令和2年4月11日～6月30日は休館。また、令和3年1月8日～3月21日は利用者に夜間利用休止を要請。令和3年4月12日～9月30日は夜間の新規利用休止。うち4月25日～5月11日は全時間帯の新規利用休止。

令和5年度（2023年度）機能別利用状況

	第1音楽 練習室	第2音楽 練習室	第3音楽 練習室	第4音楽 練習室
平均面積	99 m ² /室	34 m ² /室	38 m ² /室	43 m ² /室
室数	1 室	1 室	1 室	1 室
利用者数	14,418 人	2,084 人	2,734 人	3,516 人
利用コマ数	927 コマ	919 コマ	908 コマ	836 コマ
利用可能コマ数	1,069 コマ	1,077 コマ	1,071 コマ	1,076 コマ
稼働率	86.7%	85.3%	84.8%	77.7%

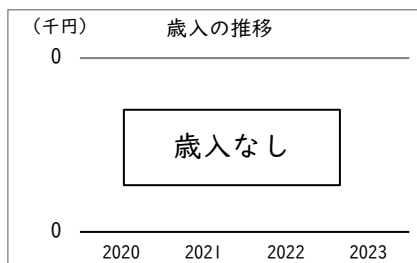

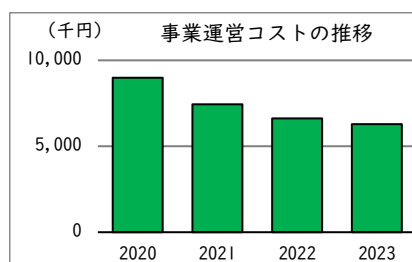

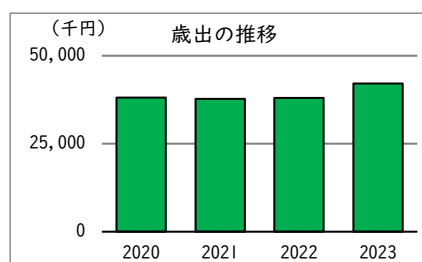
備 考

機能別利用状況の推移



コスト状況

	令和2年度 2020	令和3年度 2021	令和4年度 2022	令和5年度 2023
歳出（千円）	38,128	37,705	38,037	42,120
建物コスト	0	0	0	0
施設管理委託費	0	0	0	0
光熱水費	0	0	0	0
事業運営コスト	8,979	7,451	6,617	6,287
事業運営委託費	0	0	0	0
その他	8,979	7,451	6,617	6,287
人件費	7,281	7,331	7,592	7,746
施設修繕費	0	0	0	0
施設整備費	0	0	0	0
指定管理料	21,868	22,924	23,829	28,087
減価償却費	10,099	10,099	10,099	10,099
歳入（千円）	0	0	0	0
使用料及び手数料	0	0	0	0
その他	0	0	0	0



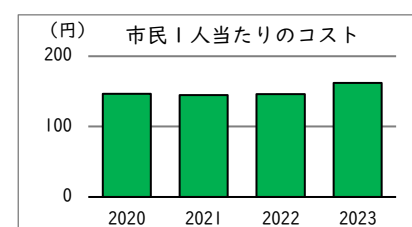
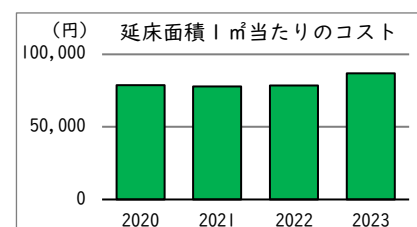
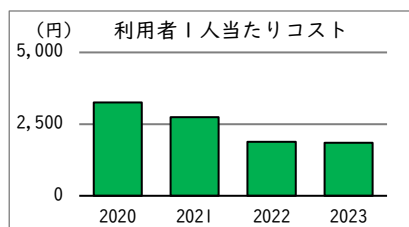
備 考

- ・ 利用料金収入（施設等利用に伴う指定管理者の収入）は、次のとおりになる。

令和2年度	：	4,708 千円
令和3年度	：	8,231 千円
令和4年度	：	6,998 千円
令和5年度	：	9,335 千円

単位当たりコスト状況

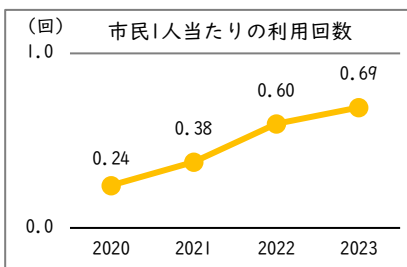
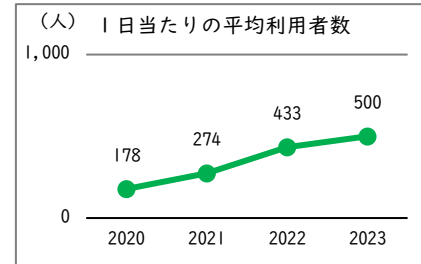
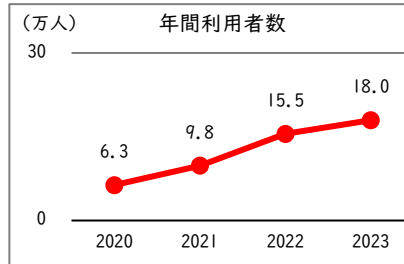
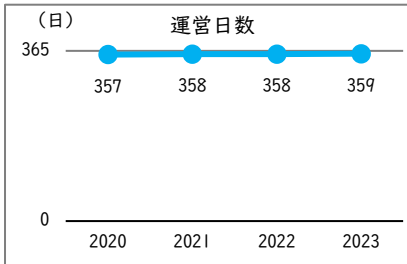
	令和2年度 2020	令和3年度 2021	令和4年度 2022	令和5年度 2023
利用者1人当たりコスト	3,252 円	2,747 円	1,880 円	1,851 円
延床面積1㎡当たりコスト	78,778 円	77,903 円	78,589 円	87,025 円
市民1人当たりコスト	147 円	145 円	146 円	162 円



施設名 1-4. 市民活動センター「プラッツ」 【 詳細情報 】

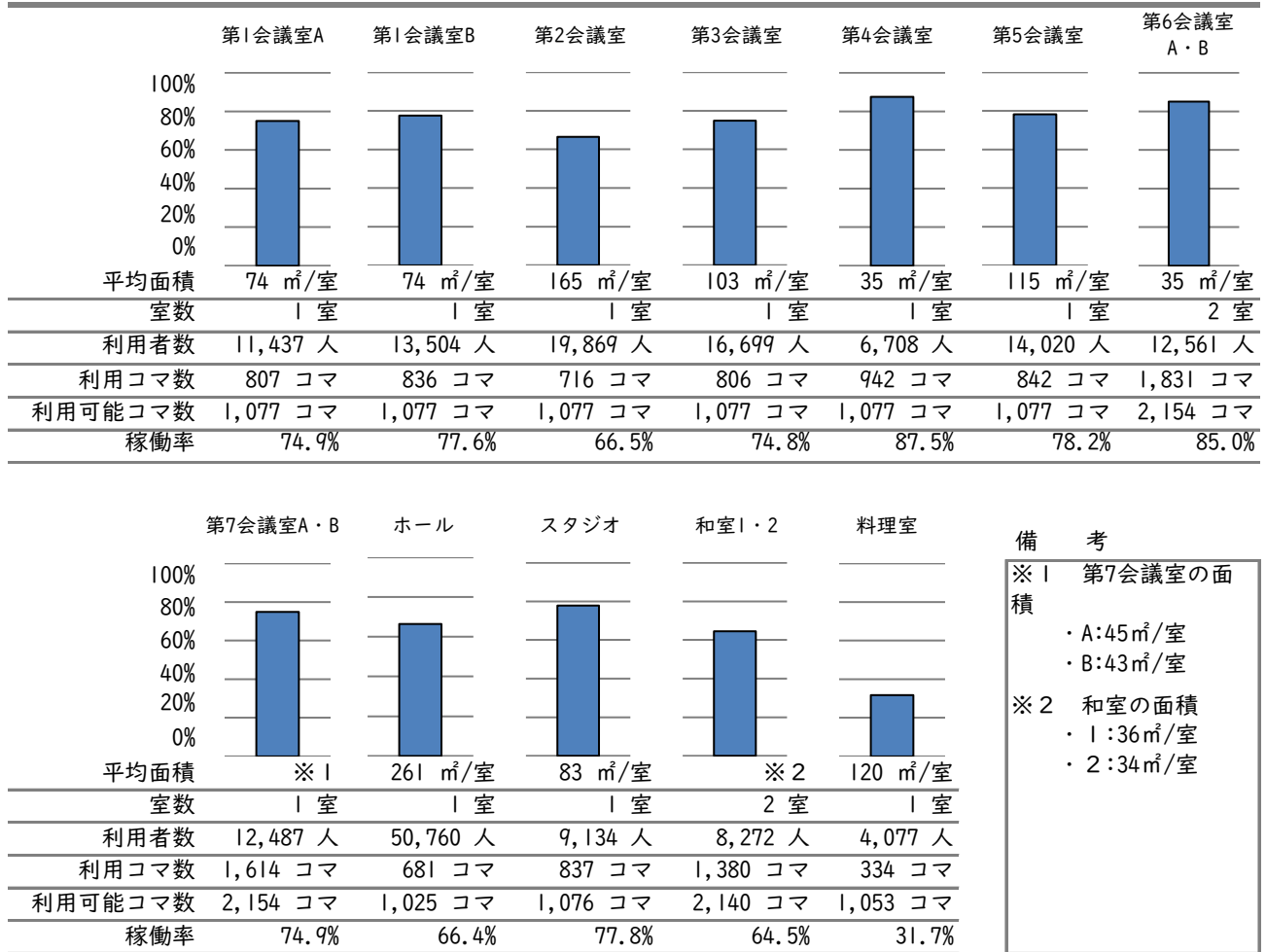
運営・利用状況

	令和2年度 2020	令和3年度 2021	令和4年度 2022	令和5年度 2023
運営日数	357	358	358	359
年間利用者数	63,490	98,217	155,147	179,528
1日当たりの平均利用者数	178	274	433	500
市民1人当たりの利用回数	0.24	0.38	0.60	0.69

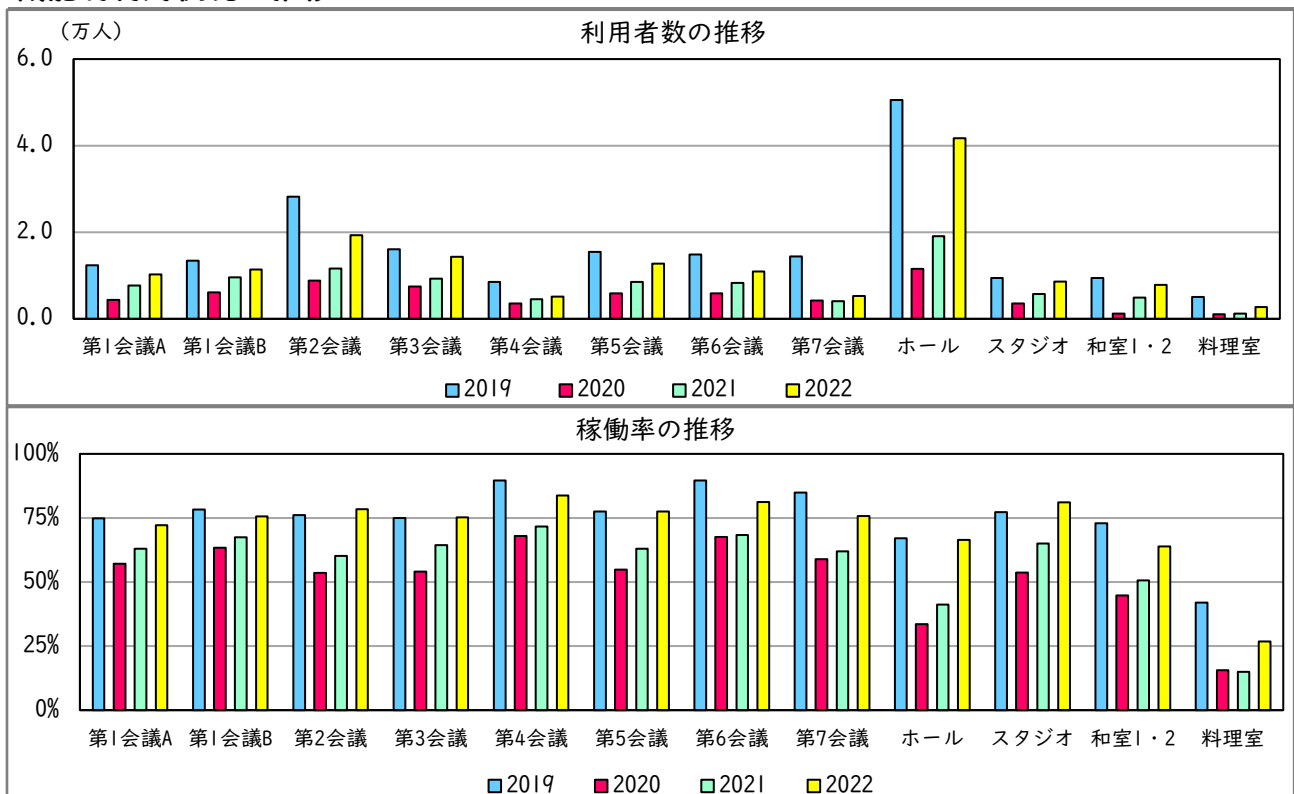


備考

令和5年度（2023年度）機能別利用状況

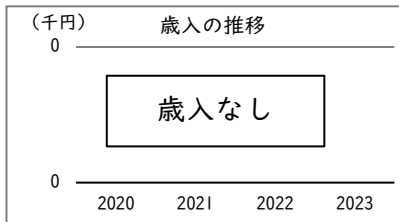
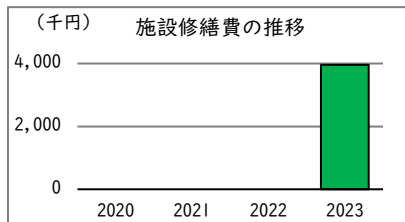
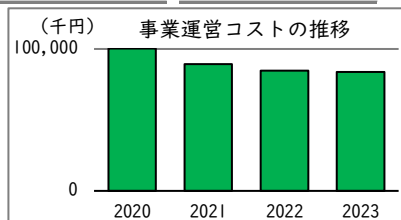
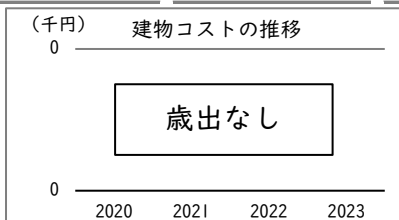
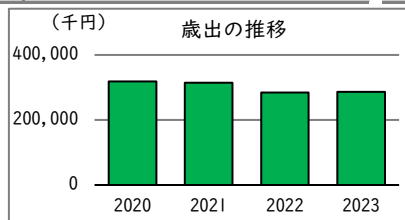


機能別利用状況の推移



コスト状況

	令和2年度 2020	令和3年度 2021	令和4年度 2022	令和5年度 2023
歳出（千円）	318,710	314,790	284,084	286,517
建物コスト	0	0	0	0
施設管理委託費	0	0	0	0
光熱水費	0	0	0	0
事業運営コスト	100,295	89,286	84,793	83,882
事業運営委託費	0	0	0	0
その他	100,295	89,286	84,793	83,882
人件費	11,872	11,850	8,124	7,746
施設修繕費	0	0	0	3,957
施設整備費	0	0	0	0
指定管理料	206,542	213,654	191,167	190,931
減価償却費	126,946	126,946	126,946	126,946
歳入（千円）	0	0	0	0
使用料及び手数料	0	0	0	0
その他	0	0	0	0

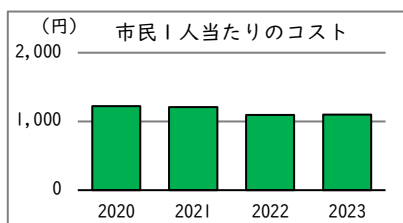
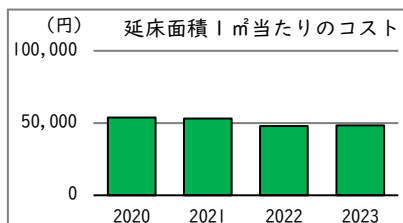
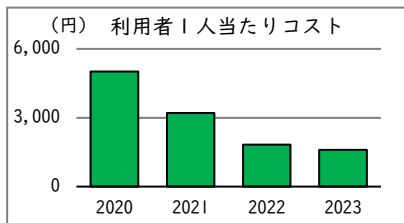


備考

備考

単位当たりコスト状況

	令和2年度 2020	令和3年度 2021	令和4年度 2022	令和5年度 2023
利用者1人当たりコスト	5,020 円	3,205 円	1,831 円	1,596 円
延床面積1㎡当たりコスト	53,754 円	53,093 円	47,914 円	48,325 円
市民1人当たりコスト	1,225 円	1,210 円	1,093 円	1,102 円



施設名 1-5.旧府中グリーンプラザ分館【 詳細情報 】

運営・利用状況※ 1

	令和2年度 2020	令和3年度 2021	令和4年度 2022	令和5年度 2023
運営日数	303	306	307	307
年間利用者数	-	-	-	-
1日当たりの平均利用者数	-	-	-	-
市民1人当たり利用回数	-	-	-	-



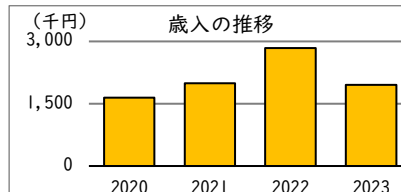
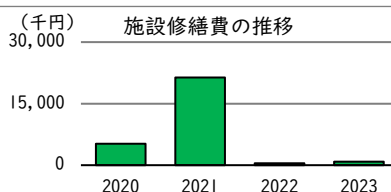
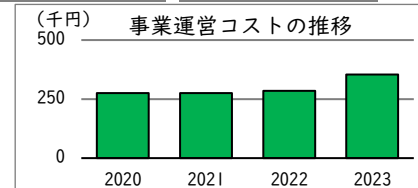
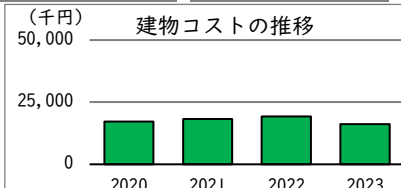
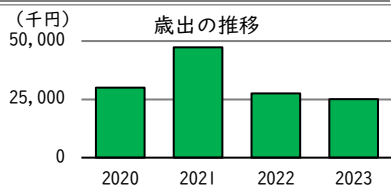
備 考

※1 平成30年3月31日でギャラリーが終了したため、平成30年度以降は旧府中グリーンプラザ分館のみの利用者数はなし。

コスト状況

	令和2年度 2020	令和3年度 2021	令和4年度 2022	令和5年度 2023
歳出 (千円)	30,031	47,244	27,556	25,094
建物コスト	17,249	18,262	19,236	16,115
施設管理委託費	13,418	13,877	12,450	11,163
光熱水費	3,831	4,385	6,786	4,953
事業運営コスト	276	275	285	355
事業運営委託費	0	0	0	11
その他	276	275	285	344
人件費	7,281	7,331	7,592	7,746
施設修繕費	5,225	21,376	444	878
施設整備費	0	0	0	0
指定管理料	0	0	0	0
減価償却費	16,889	16,889	17,005	18,289

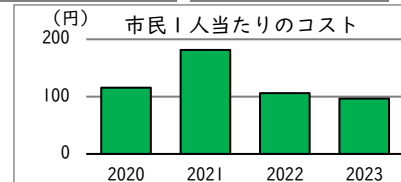
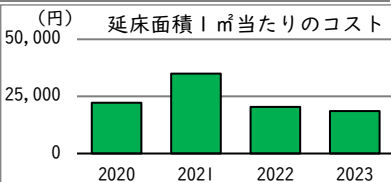
歳入 (千円)	1,645	1,991	2,837	1,956
使用料及び手数料	0	0	0	0
その他	1,645	1,991	2,837	1,956



備 考

単位当たりコスト状況

	令和2年度 2020	令和3年度 2021	令和4年度 2022	令和5年度 2023
利用者1人当たりコスト	-	-	-	-
延床面積1㎡当たりコスト	22,245 円	34,995 円	20,412 円	18,588 円
市民1人当たりコスト	115 円	182 円	106 円	96 円



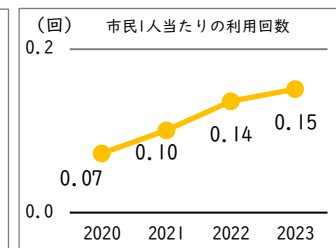
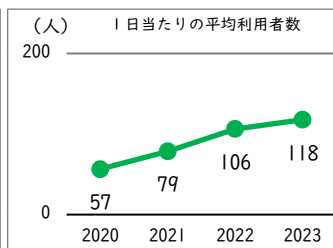
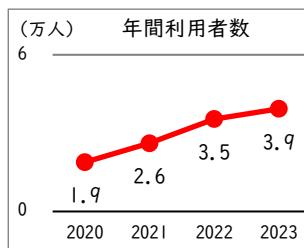
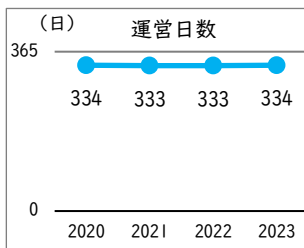
施設名

1-6. 男女共同参画センター「フチャール」

【 詳細情報 】

運営・利用状況

	令和2年度 2020	令和3年度 2021	令和4年度 2022	令和5年度 2023
運営日数	334	333	333	334
年間利用者数	18,872	26,163	35,412	39,318
1日当たりの平均利用者数	57	79	106	118
市民1人当たりの利用回数	0.07	0.10	0.14	0.15



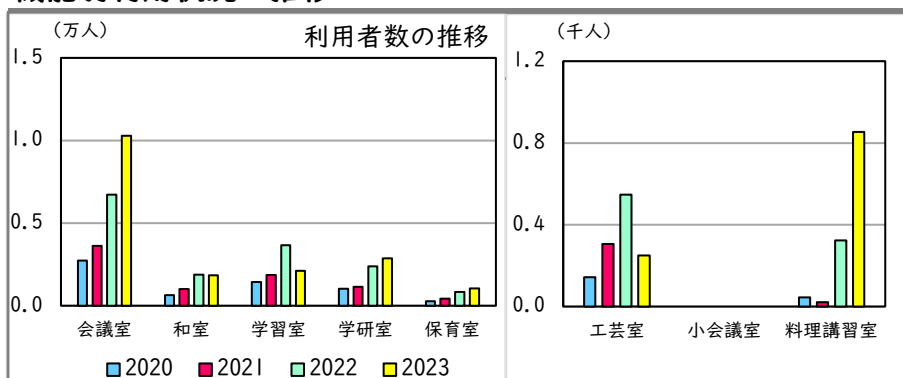
令和5年度（2023年度）機能別利用状況

	会議室	和室	学習室	学研室	工芸室	保育室	小会議室
平均面積	76 m ² /室	75 m ² /室	46 m ² /室	64 m ² /室	24 m ² /室	59 m ² /室	16 m ² /室
室数	2 室	1 室	2 室	1 室	2 室	1 室	1 室
利用者数	10,278 人	1,846 人	4,945 人	2,876 人	718 人	1,045 人	0 人
利用コマ数	1,035 コマ	305 コマ	579 コマ	430 コマ	159 コマ	161 コマ	0 コマ
利用可能コマ数	1,990 コマ	995 コマ	1,990 コマ	995 コマ	1,990 コマ	995 コマ	0 コマ
稼働率	52.0%	30.7%	29.1%	43.2%	8.0%	16.2%	0.0%

料理講習室
※1

平均面積	68 m ² /室
室数	1 室
利用者数	854 人
利用コマ数	187 コマ
利用可能コマ数	961 コマ
稼働率	19.5%

機能別利用状況の推移

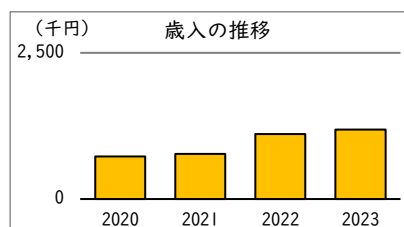
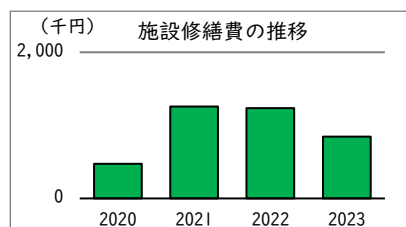
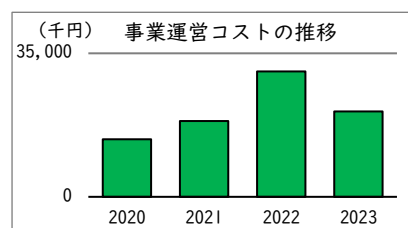
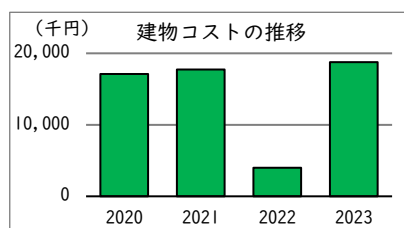
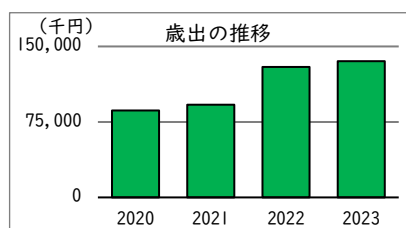


備 考

※1 料理講習室はコロナ禍中により、利用者が減っていたものの復調傾向となっている。

コスト状況

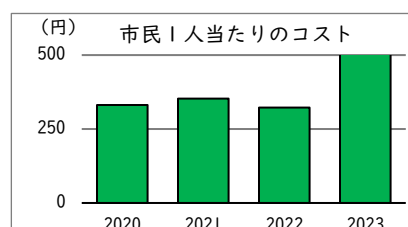
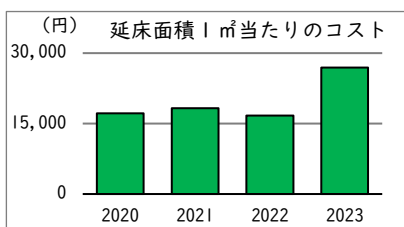
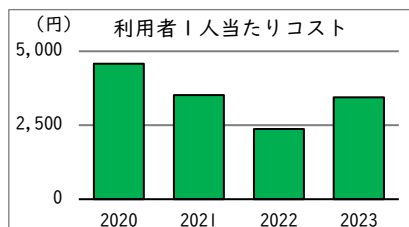
	令和2年度 2020	令和3年度 2021	令和4年度 2022	令和5年度 2023
歳出（千円）	86,313	91,964	129,475	135,286
建物コスト	17,109	17,748	3,993	18,746
施設管理委託費	14,956	15,038	0	15,325
光熱水費	2,153	2,709	3,993	3,421
事業運営コスト	14,009	18,495	30,570	20,839
事業運営委託費	1,420	3,619	16,924	6,936
その他	12,589	14,876	13,647	13,903
人件費	54,721	54,463	93,675	94,854
施設修繕費	474	1,259	1,237	848
施設整備費	0	0	0	0
指定管理料	0	0	0	0
減価償却費	6,125	6,163	6,163	0
歳入（千円）	728	771	1,110	1,189
使用料及び手数料	613	771	1,110	1,067
その他	116	0	0	121



備考

単位当たりコスト状況

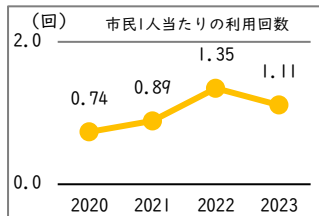
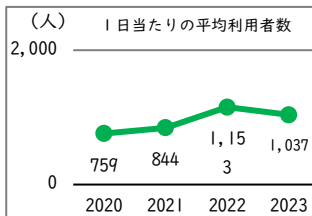
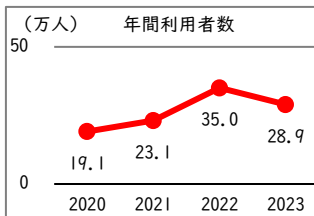
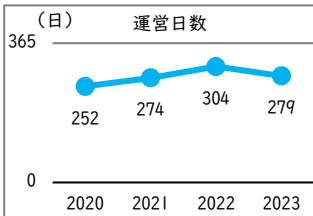
	令和2年度 2020	令和3年度 2021	令和4年度 2022	令和5年度 2023
利用者1人当たりコスト	4,574 円	3,515 円	2,370 円	3,441 円
延床面積1㎡当たりコスト	17,166 円	18,290 円	16,692 円	26,907 円
市民1人当たりコスト	332 円	353 円	323 円	520 円



施設名 2-1-1. 郷土の森博物館 【 詳細情報 】

運営・利用状況

	令和2年度 2020	令和3年度 2021	令和4年度 2022	令和5年度 2023
運営日数※1	252	274	304	279
年間利用者数	191,376	231,256	350,447	289,230
うちプラネタリウム利用者数	36,900	46,609	69,549	32,020
1日当たりの平均利用者数	759	844	1,153	1,037
市民1人当たりの利用回数	0.74	0.89	1.35	1.11



備考

※1 運営日数は各機能によって異なるため、施設として開館している最大開館日数を記載。
令和5年9月4日から令和6年3月3日まで本館（プラネタリウム含む）のみ休館。
令和6年3月4日から令和6年5月31日まで全館（施設全体）休館。

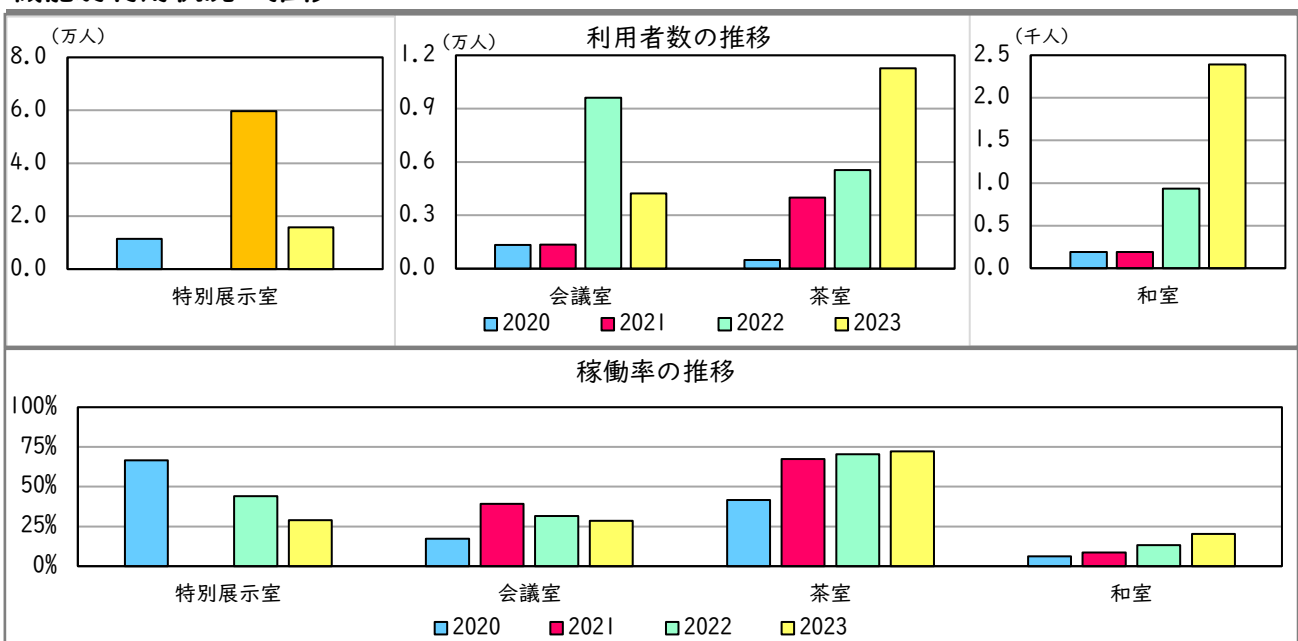
令和5年度（2023年度）機能別利用状況

	特別展示室 ※1	会議室 ※1	茶室	和室
平均面積	268 m ² /室	145 m ² /室	9 畳/室	44 畳/室
室数	1 室	1 室	2 室	1 室
利用者数	15,751 人	4,238 人	11,273 人	2,393 人
利用コマ数	39 コマ	77 コマ	809 コマ	114 コマ
利用可能コマ数	135 コマ	270 コマ	1,120 コマ	560 コマ
稼働率	28.9%	28.5%	72.2%	20.4%

備考

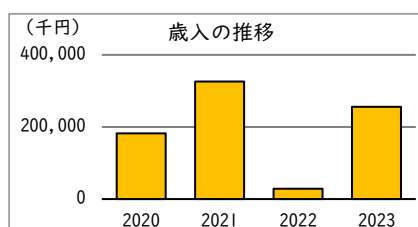
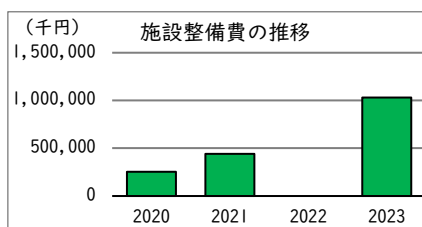
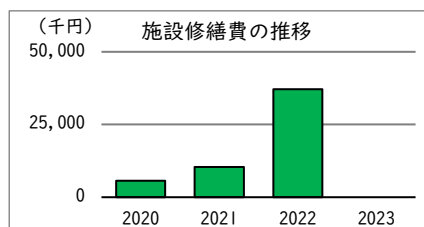
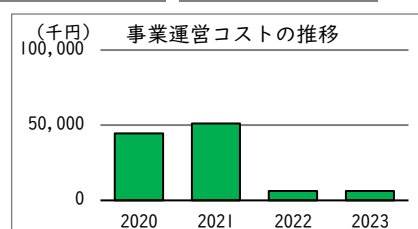
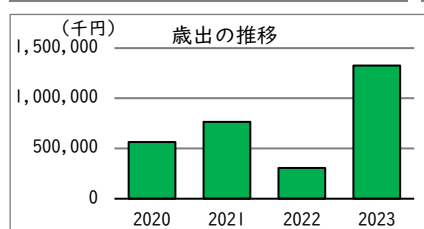
※1 本館改修により、特別展示室及び会議室は利用不可となった。

機能別利用状況の推移



コスト状況

	令和2年度 2020	令和3年度 2021	令和4年度 2022	令和5年度 2023
歳出（千円）	565,042	763,708	305,981	1,326,333
建物コスト	0	0	0	0
施設管理委託費	0	0	0	0
光熱水費	0	0	0	0
事業運営コスト※2	44,502	51,105	6,194	6,253
事業運営委託費	40,687	48,397	5,654	5,654
その他	3,815	2,708	540	599
人件費	7,281	7,331	7,592	7,746
施設修繕費	5,653	10,450	37,143	0
施設整備費※3	253,040	440,943	0	1,032,198
指定管理料	254,565	253,879	255,053	280,135
減価償却費	116,848	117,423	120,337	149,226
歳入（千円）※4	181,826	325,856	28,490	256,000
使用料及び手数料	0	0	0	0
その他	181,826	325,856	28,490	256,000



備 考

・ 利用料金収入（施設等利用に伴う指定管理者の収入）は、右記のとおりになる。

令和元年度	： 45,896 千円
令和3年度	： 54,472 千円
令和4年度	： 79,644 千円
令和5年度	： 59,006 千円

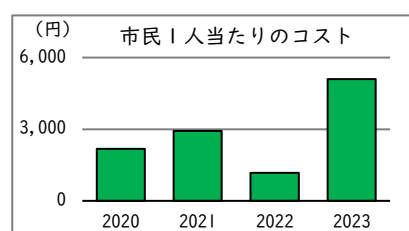
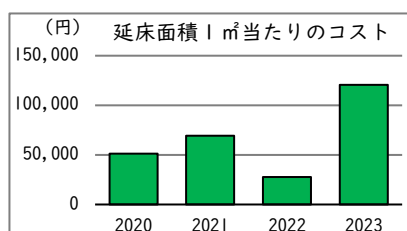
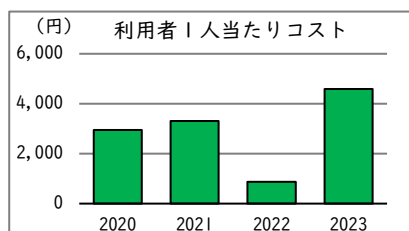
※2 令和2年度、3年度の歳出における事業運営コストの増加は、本館常設展示室等天井改修工事に伴う展示物移設等の作業費によるもの。

※3 令和5年度の施設整備費の増加は、本館改修工事によるもの。

※4 令和2年度、3年度、5年度の歳入は、工事に対する交付金等によるもの。

単位当たりコスト状況

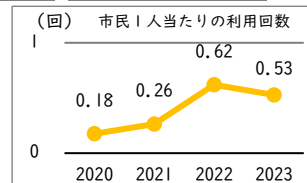
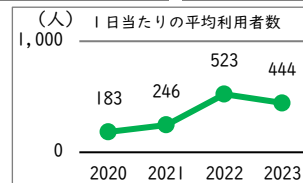
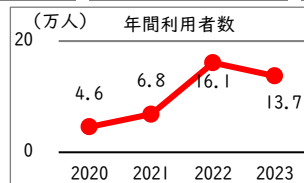
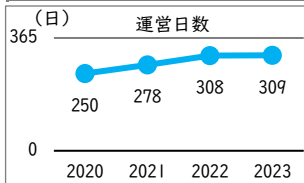
	令和2年度 2020	令和3年度 2021	令和4年度 2022	令和5年度 2023
利用者1人当たりコスト	2,953 円	3,302 円	873 円	4,586 円
延床面積1㎡当たりコスト	51,395 円	69,466 円	27,832 円	120,642 円
市民1人当たりのコスト	2,171 円	2,934 円	1,177 円	5,100 円



施設名 2-1-2. ふるさと府中歴史館【 詳細情報 】

運営・利用状況

	令和2年度 2020	令和3年度 2021	令和4年度 2022	令和5年度 2023
運営日数※1	250	278	308	309
年間利用者数	45,738	68,395	161,020	137,135
国府資料展示室	38,115	56,996	136,804	114,279
公文書史料展示室	7,623	11,399	24,216	22,856
1日当たりの平均利用者数	183	246	523	444
市民1人当たりの利用回数	0.18	0.26	0.62	0.53



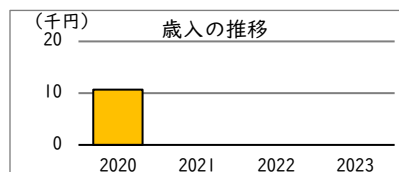
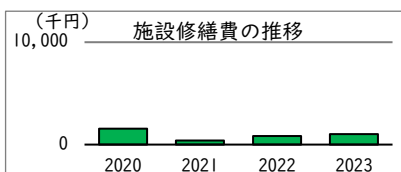
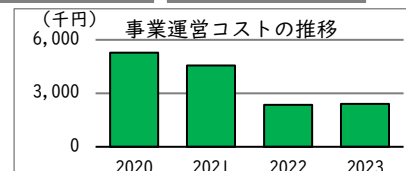
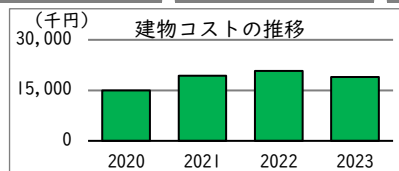
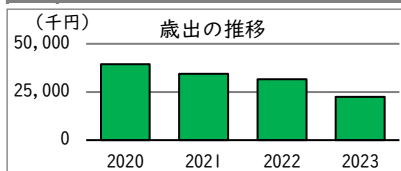
備 考

※1 令和3年4月25日～5月31日は臨時休館（新型コロナウイルス感染症感染拡大防止のため）。

コスト状況

	令和2年度 2020	令和3年度 2021	令和4年度 2022	令和5年度 2023
歳出 (千円)	39,347	34,496	31,573	22,432
建物コスト	15,011	19,355	20,794	18,998
施設管理委託費	11,149	14,577	12,909	11,113
光熱水費	3,862	4,778	7,885	7,885
事業運営コスト	5,276	4,556	2,346	2,408
事業運営委託費	0	0	0	0
その他	5,276	4,556	2,346	2,408
人件費	17,495	10,194	7,592	0
施設修繕費	1,565	392	841	1,026
施設整備費	0	0	0	0
指定管理料	0	0	0	0
減価償却費	18,666	18,666	18,666	17,342

歳入 (千円) ※2	11	0	0	0
使用料及び手数料	0	0	0	0
その他	11	0	0	0

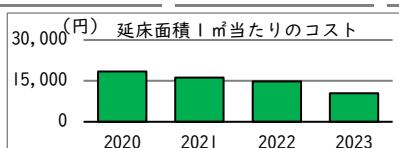
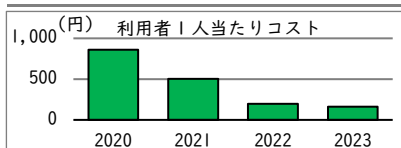


備 考

※2 令和3、4、5年度は講座の開講がなかったため、歳入はなし。

単位当たりコスト状況

	令和2年度 2020	令和3年度 2021	令和4年度 2022	令和5年度 2023
利用者1人当たりコスト	860 円	504 円	196 円	164 円
延床面積1㎡当たりコスト	18,442 円	16,168 円	14,798 円	10,514 円
市民1人当たりのコスト	151 円	133 円	121 円	86 円



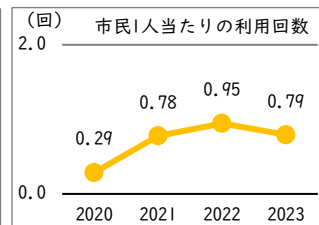
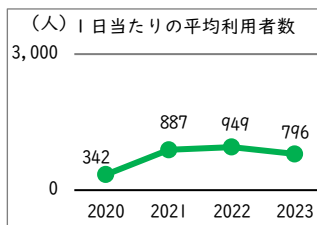
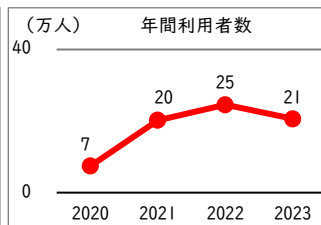
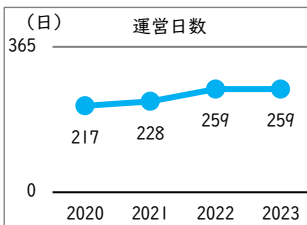
施設名

2-1-3. 美術館

【 詳細情報 】

運営・利用状況

	令和2年度 2020	令和3年度 2021	令和4年度 2022	令和5年度 2023
運営日数※1	217	228	259	259
年間利用者数	74,214	202,337	245,682	206,235
常設展示	21,326	71,839	81,881	62,119
常設展示以外	19,426	72,691	81,127	60,299
その他	33,462	57,807	82,674	83,817
1日当たりの平均利用者数	342	887	949	796
市民1人当たりの利用回数	0.29	0.78	0.95	0.79



備 考

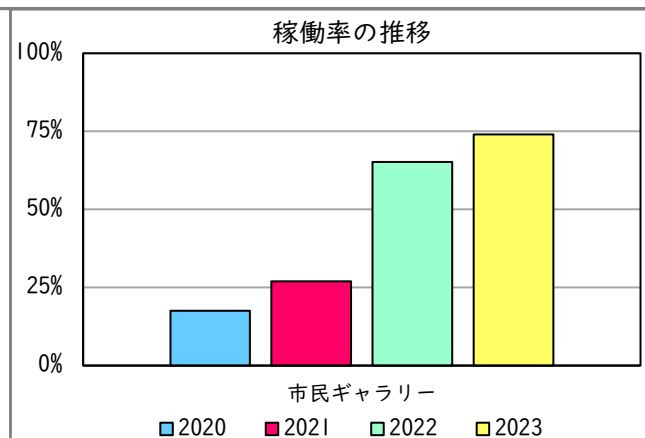
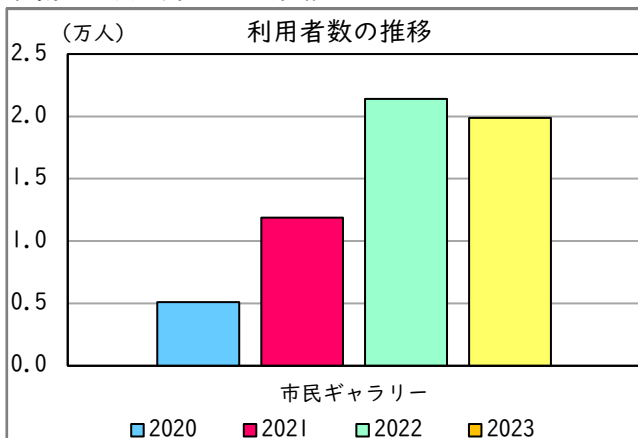
※1 令和3年4月25日～5月9日と5月22日～5月30日は臨時休館。

令和5年度（2023年度）機能別利用状況

市民 ギャラリー	
平均面積	272 m ² /室
室数	1 室
利用者数	19,878 人
利用日数	188 日
利用可能日数	254 日
稼働率	74.0%

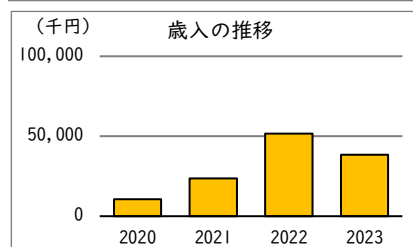
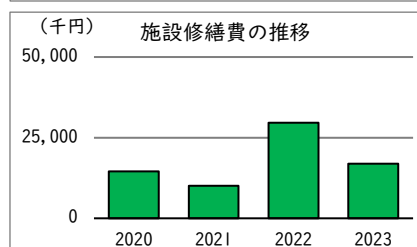
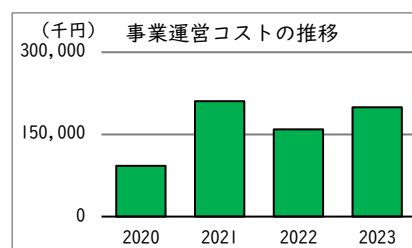
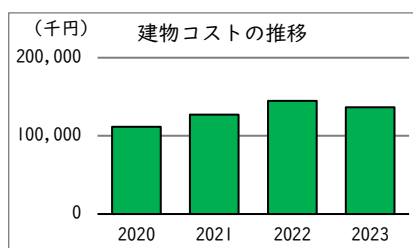
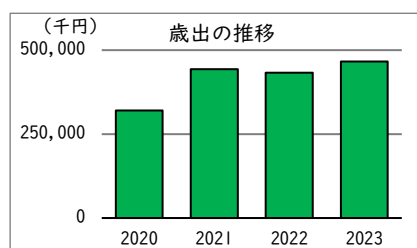
備 考

機能別利用状況の推移



コスト状況

	令和2年度 2020	令和3年度 2021	令和4年度 2022	令和5年度 2023
歳出（千円）	320,247	443,698	433,085	466,622
建物コスト	111,472	127,152	144,722	136,420
施設管理委託費	79,276	91,710	91,426	94,991
光熱水費	32,195	35,442	53,296	41,429
事業運営コスト※2	92,468	210,763	159,036	199,478
事業運営委託費	44,827	120,972	66,412	85,432
その他	47,641	89,790	92,623	114,046
人件費	101,789	95,734	99,716	113,841
施設修繕費	14,518	10,050	29,612	16,883
施設整備費	0	0	0	0
指定管理料	0	0	0	0
減価償却費	96,068	95,601	95,452	96,332
歳入（千円）※3	10,683	23,538	51,624	38,478
使用料及び手数料	7,311	11,900	42,046	28,972
その他	3,372	11,638	9,578	9,505



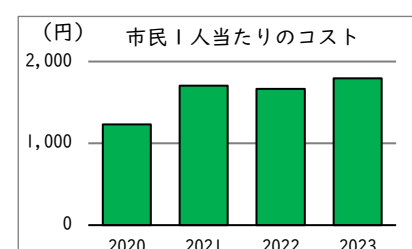
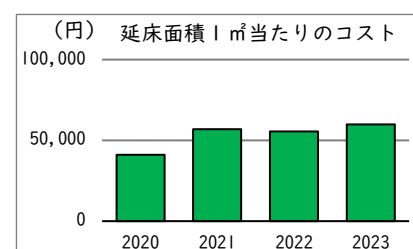
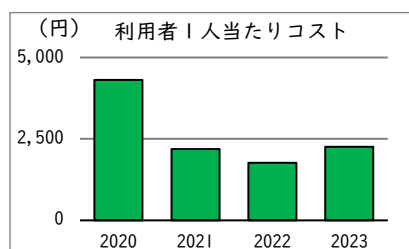
備考

※2 令和3年度は、美術品の購入や展覧会事業費が増加。

※3 令和4年度は、観覧者数の増加により歳入が増加。

単位当たりコスト状況

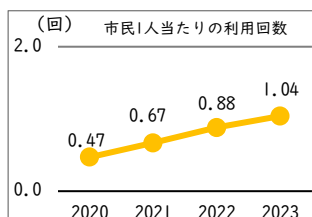
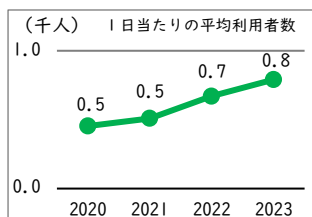
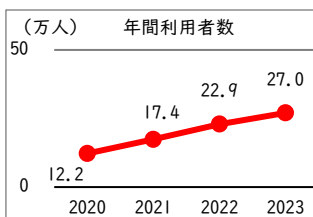
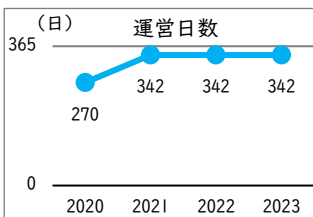
	令和2年度 2020	令和3年度 2021	令和4年度 2022	令和5年度 2023
利用者1人当たりコスト	4,315 円	2,193 円	1,763 円	2,263 円
延床面積1㎡当たりコスト	41,084 円	56,921 円	55,559 円	59,862 円
市民1人当たりコスト	1,231 円	1,705 円	1,666 円	1,794 円



施設名 2-1-4.生涯学習センター 【 詳細情報 】

運営・利用状況

	令和2年度 2020	令和3年度 2021	令和4年度 2022	令和5年度 2023
運営日数※1	270	342	342	342
年間利用者数	122,479	174,052	229,194	270,432
1日当たりの平均利用者数	454	509	670	791
市民1人当たりの利用回数	0.47	0.67	0.88	1.04



令和5年度（2023年度）機能別利用状況

	学習施設※2	体育室	温水プール	宿泊施設
平均面積	84 m ² /室	912 m ² /室	952 m ² /室	34 m ² /室
室数	23 室	1 室	1 室	11 室
利用者数	90,610 人	20,420 人	1,881 人	806 人
利用コマ数	6,780 コマ	1,862 コマ	230 コマ	348 コマ
利用可能コマ数	20,667 コマ	2,084 コマ	888 コマ	2,608 コマ
稼働率	32.8%	89.3%	25.9%	13.3%
主催事業の利用者数	26,550 人	-	13,389 人	-
一般公開時の利用者数	-	-	41,662 人	-

備 考

※1 令和2年度は、新型コロナウイルス感染症拡大防止のため、休館あり。

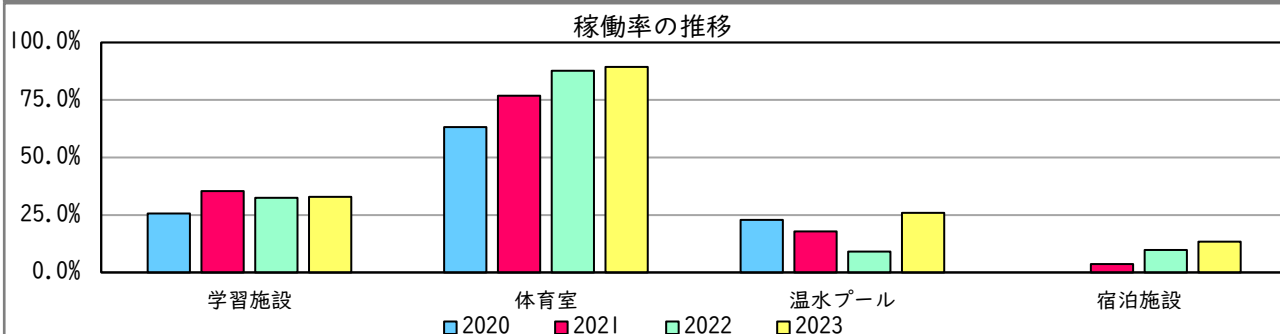
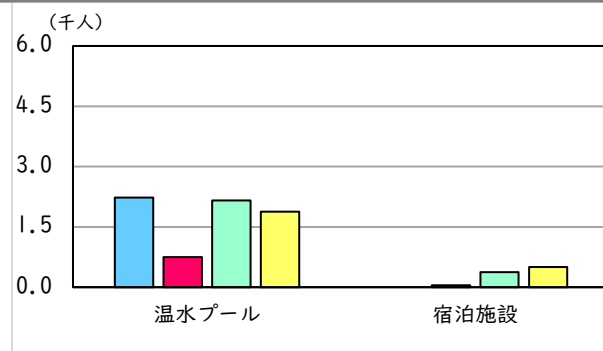
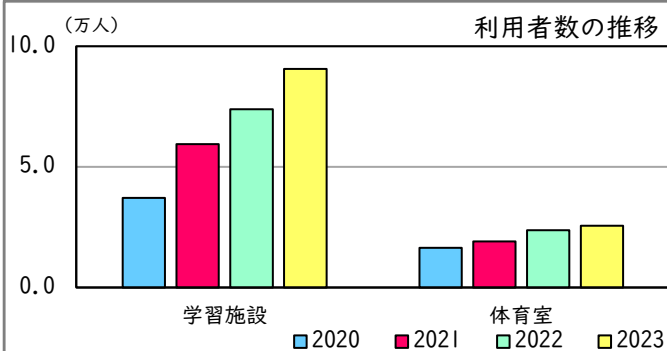
※2 学習施設については、個人による一般利用はないため、団体による貸切利用による利用者数。

・ その他、トレーニング室では、主催事業及び個人利用を、フィットネスラボでは、スポーツ講座を行っている。

【利用者数】

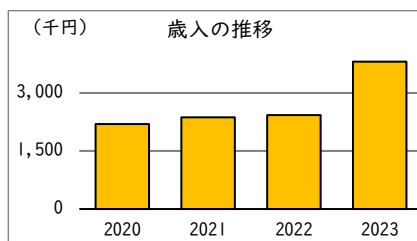
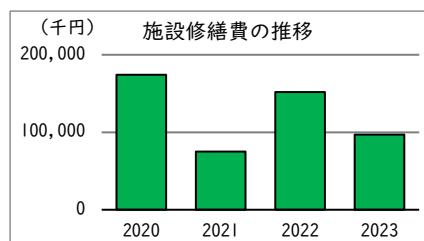
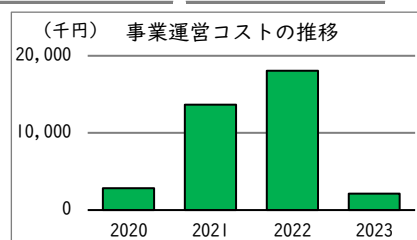
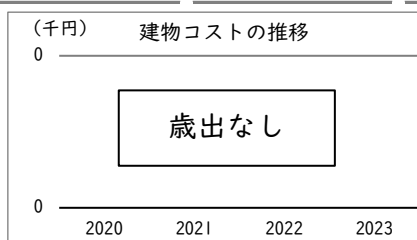
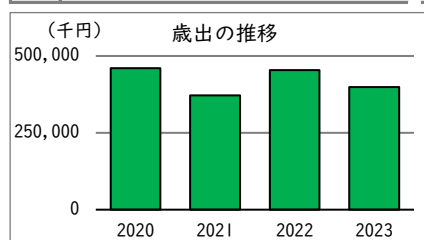
フィットネスラボ 22,879 人
トレーニング室 47,397 人

機能別利用状況の推移



コスト状況

	令和2年度 2020	令和3年度 2021	令和4年度 2022	令和5年度 2023
歳出（千円）	460,545	372,269	454,031	398,575
建物コスト	0	0	0	0
施設管理委託費	0	0	0	0
光熱水費	0	0	0	0
事業運営コスト※2	2,822	13,660	18,057	2,136
事業運営委託費	0	880	17,380	2,109
その他	2,822	12,780	677	28
人件費	14,563	21,993	22,775	23,239
施設修繕費	174,214	75,138	151,721	97,099
施設整備費	0	0	0	0
指定管理料	268,946	261,479	261,479	276,100
減価償却費	154,677	154,841	163,636	164,297
歳入（千円）	2,193	2,371	2,424	3,807
使用料及び手数料	2,040	2,040	2,024	3,580
その他	153	331	400	227



備 考

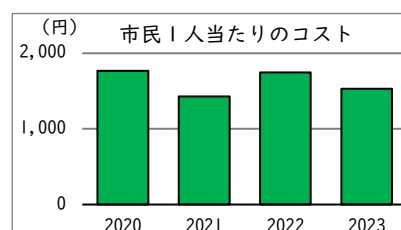
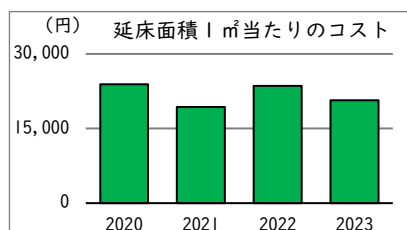
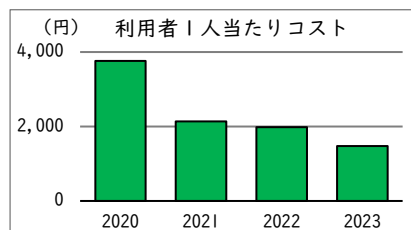
- ・ 利用料金収入（施設等利用に伴う指定管理者の収入）は、右記のとおりになる。
- | | | |
|-------|---|-----------|
| 令和元年度 | ： | 25,123 千円 |
| 令和3年度 | ： | 25,248 千円 |
| 令和4年度 | ： | 42,987 千円 |
| 令和5年度 | ： | 49,995 千円 |

※2 令和3年度はコロナによる利用料金還付金補償のため、事業運営コスト（その他）が増加。

令和4年度は事務作業等委託料により事業運営コスト（事業運営委託費）が増加。

単位当たりコスト状況

	令和2年度 2020	令和3年度 2021	令和4年度 2022	令和5年度 2023
利用者1人当たりコスト	3,760 円	2,139 円	1,981 円	1,474 円
延床面積1㎡当たりコスト	23,892 円	19,313 円	23,555 円	20,678 円
市民1人当たりコスト	1,770 円	1,430 円	1,747 円	1,533 円



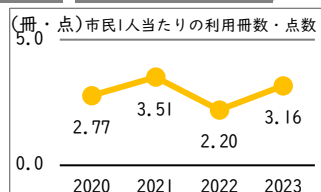
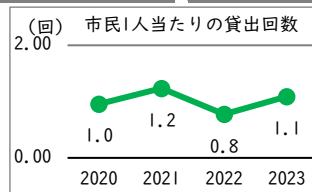
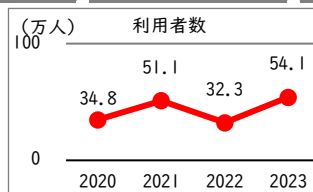
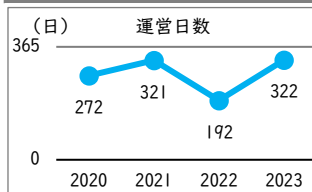
施設名

2-2-1. 中央図書館

【 詳細情報 】

運営・利用状況

	令和2年度 2020	令和3年度 2021	令和4年度 2022	令和5年度 2023
運営日数※1	272	321	192	322
利用者	348,382	511,364	323,004	540,734
新規登録者	3,300	4,872	4,752	6,320
年間貸出者数	249,160	321,780	201,418	283,021
年間貸出冊数・点数	721,676	913,216	572,141	821,722
リクエスト提供件数	21,421	23,637	16,666	18,070
1日当たりの平均利用者数	1,281	1,593	1,682	1,679
市民1人当たりの利用回数	1.34	1.96	1.24	2.08
市民1人当たりの貸出回数	0.96	1.24	0.77	1.09
市民1人当たりの利用冊・点数	2.77	3.51	2.20	3.16

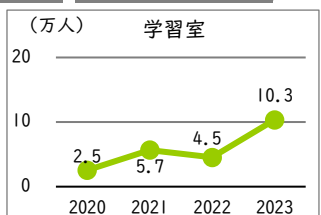
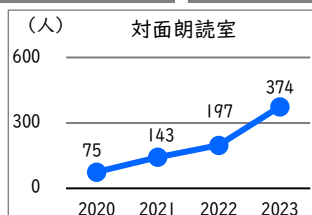
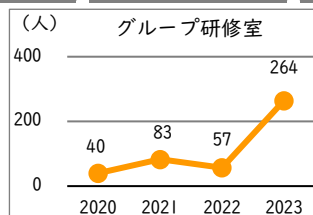
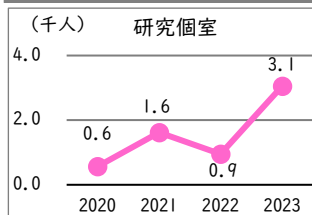


備 考

※1 令和2年度は、新型コロナウイルス感染症拡大防止のため、休館あり。
令和4年10月1日～令和5年2月28日は施設改修工事及び図書館システムの入替等のため休館。

諸室利用状況

		令和2年度 2020	令和3年度 2021	令和4年度 2022	令和5年度 2023
研究個室	利用件数	564	1,619	948	3,050
	利用人数	564	1,619	948	3,050
グループ研修室	利用件数	18	40	27	114
	利用人数	40	83	57	264
対面朗読室	利用件数	75	143	197	374
	利用人数	75	143	197	374
学習室	利用件数	25,419	56,684	45,493	103,369
	利用人数	25,419	56,684	45,493	103,369



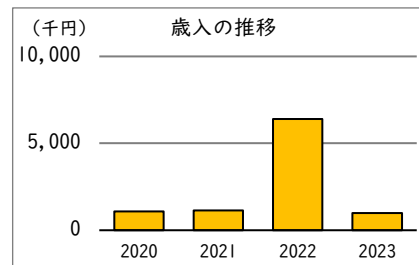
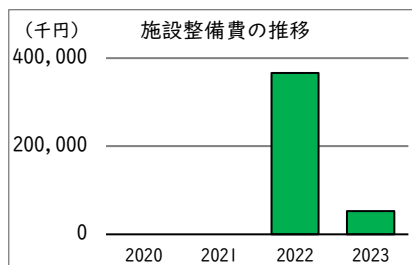
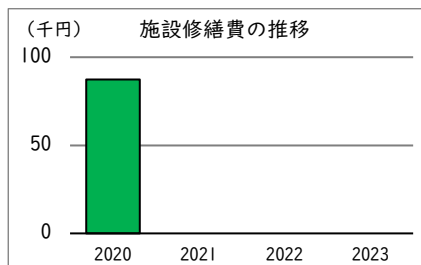
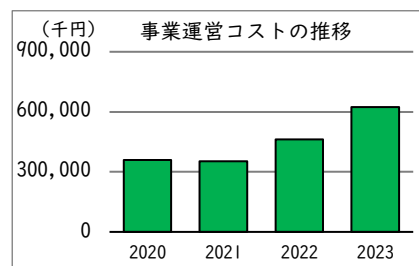
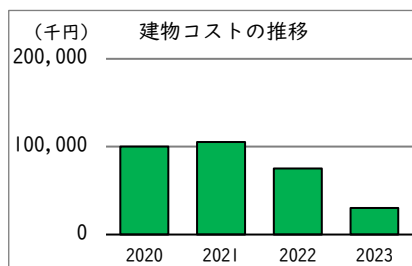
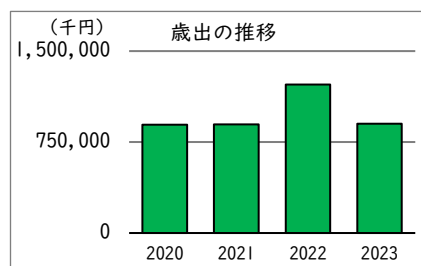
所蔵資料状況

	令和2年度 2020	令和3年度 2021	令和4年度 2022	令和5年度 2023
図書資料	1,014,013	1,028,886	1,041,381	1,053,213
一般図書	863,713	877,502	888,422	898,051
児童図書	150,300	151,384	152,959	155,162
外国語図書※2	13,841	13,961	14,219	14,409
雑誌	464	465	584	579
新聞	34	34	34	34
視聴覚資料	72,232	71,692	66,933	66,797
マイクロフィルム	4,000	4,000	4,000	4,000
図書及び視聴覚資料のうち ハンディキャップサービス資料	5,781	5,860	5,909	5,921

備 考

※2 外国語図書の資料数は、一般書・児童図書の内数に含む。

コスト状況		令和2年度 2020	令和3年度 2021	令和4年度 2022	令和5年度 2023
歳出（千円）※3		894,048	895,153	1,223,270	901,418
建物コスト		100,165	105,459	75,152	30,264
	施設管理委託費	78,505	78,893	39,701	0
	光熱水費	21,660	26,566	35,451	30,264
事業運営コスト		358,602	353,268	462,691	623,043
	事業運営委託費	350,577	345,675	445,138	615,716
	その他	8,024	7,593	17,553	7,327
	人件費	181,118	182,048	191,690	195,000
	施設修繕費	87	0	0	0
	施設整備費※4	0	0	366,432	53,111
	指定管理料	0	0	0	0
	減価償却費	53,599	53,599	53,599	65,911
歳入（千円）※5		1,079	1,140	6,391	985
	使用料及び手数料	100	102	162	107
	その他	979	1,038	6,229	878



備 考

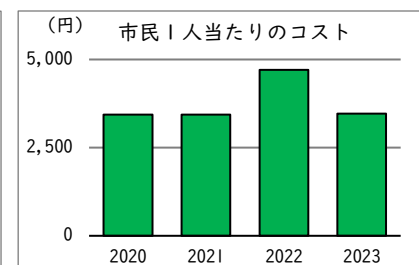
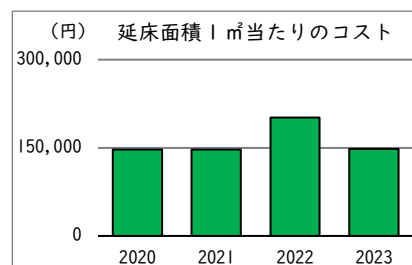
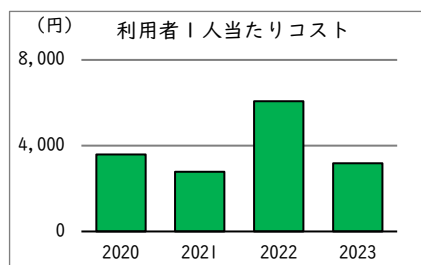
※3 支出の合計には施設購入費も含めており、費用は右記のとおりになる。
・ 令和5年度より施設管理委託費は事業終了のため、0円となる。

令和2年度 : 254,076 千円
令和3年度 : 254,378 千円
令和4年度 : 127,305 千円

※4 第2期PFI事業の開始に伴い、期初修繕・改修費の増加。

※5 令和4年度の歳入は、寄附金等によるもの。

単位当たりコスト状況	令和2年度 2020	令和3年度 2021	令和4年度 2022	令和5年度 2023
利用者1人当たりコスト	3,588 円	2,782 円	6,073 円	3,185 円
延床面積1㎡当たりコスト	147,120 円	147,302 円	201,295 円	148,333 円
市民1人当たりコスト	3,435 円	3,440 円	4,706 円	3,466 円
貸出冊・点数当たりコスト	1,239 円	980 円	2,138 円	1,097 円

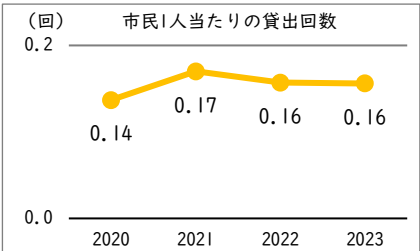
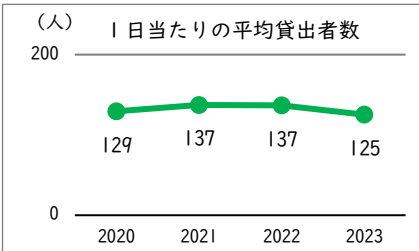
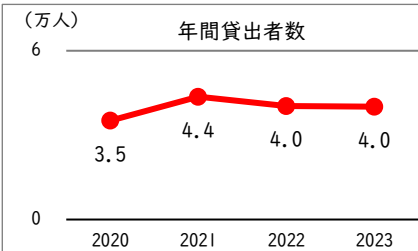
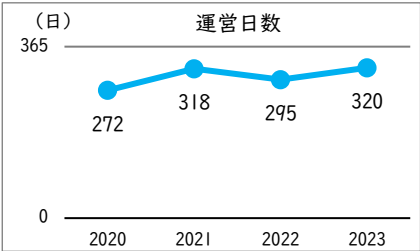


施設名

2-2-2. 白系台図書館

【 詳細情報 】

運営・利用状況	令和2年度	令和3年度	令和4年度	令和5年度
	2020	2021	2022	2023
運営日数※ 1	272	318	295	320
年間貸出者数	35,155	43,669	40,332	40,073
年間貸出冊数・点数	107,732	134,760	123,117	126,324
新規登録者	237	295	287	323
リクエスト提供件数	5,987	7,817	6,663	6,247
1日当たりの平均貸出者数	129	137	137	125
市民1人当たりの貸出回数	0.14	0.17	0.16	0.16

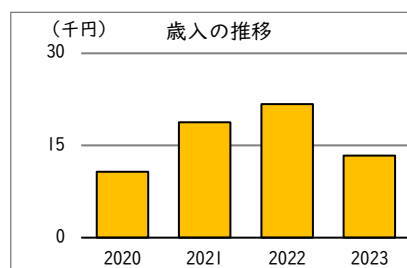
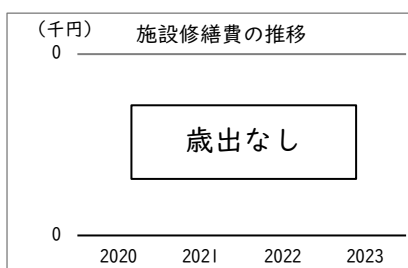
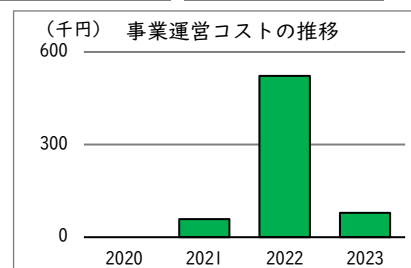
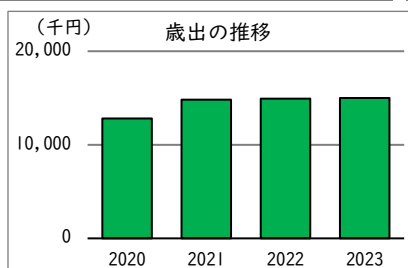


所蔵資料状況	令和2年度	令和3年度	令和4年度	令和5年度
	2020	2021	2022	2023
図書資料	52,998	52,529	51,493	50,376
一般図書	30,649	30,524	31,106	30,392
児童図書	22,349	22,005	20,387	19,984
雑誌	73	71	76	73
新聞	7	7	7	7

備 考

※ 1 令和5年2月1日～2月28日は図書館情報システムの入替等のため休館。
令和2年度は新型コロナウイルス感染症拡大により、運営日数減。

コスト状況		令和2年度 2020	令和3年度 2021	令和4年度 2022	令和5年度 2023
歳出（千円）		12,825	14,824	14,941	15,006
建物コスト		0	0	0	0
	施設管理委託費	0	0	0	0
	光熱水費	0	0	0	0
事業運営コスト※2		0	59	522	79
	事業運営委託費	0	0	0	0
	その他	0	59	522	79
人件費		12,825	14,765	14,419	14,927
施設修繕費		0	0	0	0
施設整備費		0	0	0	0
指定管理料		0	0	0	0
減価償却費		-	-	-	-
歳入（千円）※3		11	19	22	13
使用料及び手数料		0	0	0	0
その他		11	19	22	13

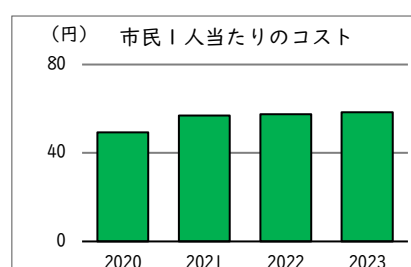
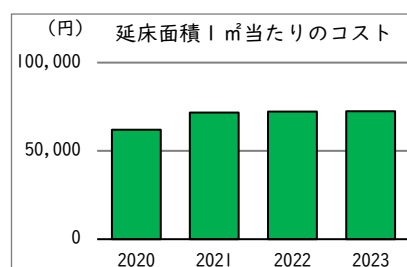
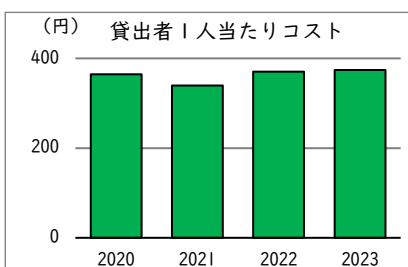


備考

※2 備品購入費が主な事業運営コスト（その他）。

※3 複写機使用料が主な歳入（その他）。

単位当たりコスト状況	令和2年度 2020	令和3年度 2021	令和4年度 2022	令和5年度 2023
貸出者1人当たりコスト	365 円	339 円	370 円	374 円
延床面積1㎡当たりコスト	61,955 円	71,615 円	72,178 円	72,492 円
市民1人当たりコスト	49 円	57 円	57 円	58 円

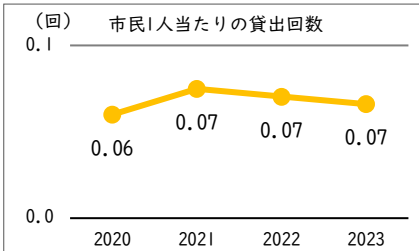
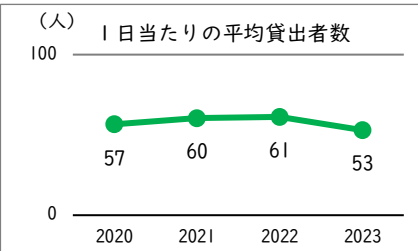
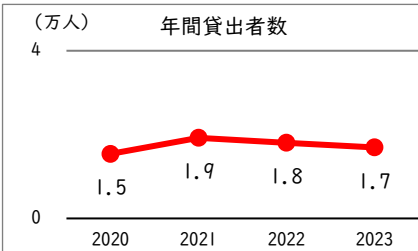
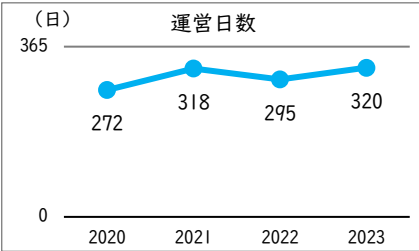


施設名

2-2-3. 西府図書館

【 詳細情報 】

運営・利用状況	令和2年度	令和3年度	令和4年度	令和5年度
	2020	2021	2022	2023
運営日数※1	272	318	295	320
年間貸出者数	15,398	19,223	18,058	16,949
年間貸出冊数・点数	49,958	62,012	59,941	56,424
新規登録者	136	178	213	197
リクエスト提供件数	1,724	1,783	1,351	1,542
1日当たりの平均貸出者数	57	60	61	53
市民1人当たりの貸出回数	0.06	0.07	0.07	0.07

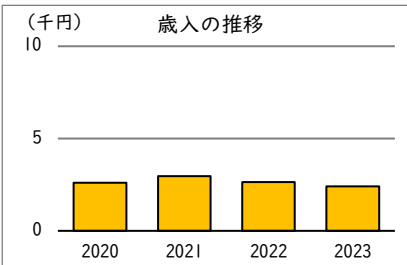
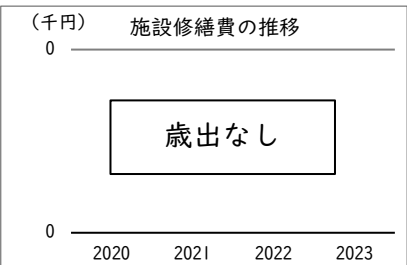
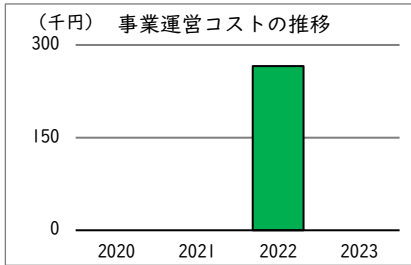
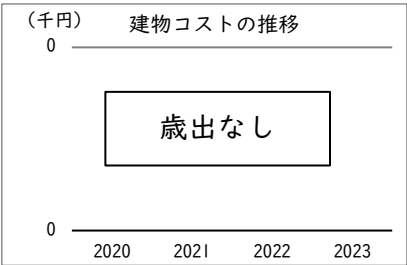
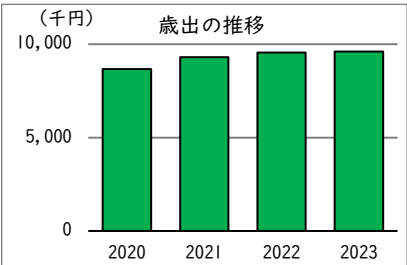


所蔵資料状況	令和2年度	令和3年度	令和4年度	令和5年度
	2020	2021	2022	2023
図書資料	49,861	49,826	50,161	48,991
一般図書	29,428	29,401	29,596	28,703
児童図書	20,433	20,425	20,565	20,288
雑誌	69	68	73	71
新聞	8	8	8	8

備 考

※1 令和5年2月1日～2月28日は図書館情報システムの入替等のため休館。
令和2年度は新型コロナウイルス感染症拡大により、運営日数減。

コスト状況		令和2年度 2020	令和3年度 2021	令和4年度 2022	令和5年度 2023
歳出（千円）		8,664	9,306	9,550	9,610
建物コスト		0	0	0	0
	施設管理委託費	0	0	0	0
	光熱水費	0	0	0	0
事業運営コスト※2		0	0	266	0
	事業運営委託費	0	0	0	0
	その他	0	0	266	0
人件費		8,664	9,306	9,284	9,610
施設修繕費		0	0	0	0
施設整備費		0	0	0	0
指定管理料		0	0	0	0
減価償却費		-	-	-	-
歳入（千円）※3		3	3	3	2
使用料及び手数料		0	0	0	0
	その他	3	3	3	2

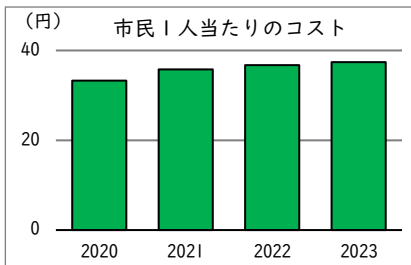
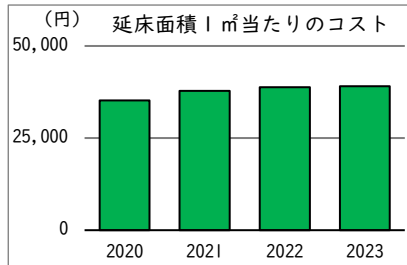
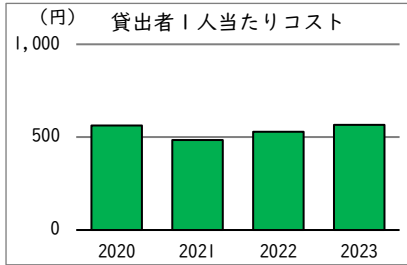


備考

※2 備品購入費が主な事業運営コスト（その他）。

※3 複写機使用料が主な歳入（その他）。

単位当たりコスト状況		令和2年度 2020	令和3年度 2021	令和4年度 2022	令和5年度 2023
貸出者1人当たりコスト		563 円	484 円	529 円	567 円
延床面積1㎡当たりコスト		35,221 円	37,828 円	38,821 円	39,064 円
市民1人当たりコスト		33 円	36 円	37 円	37 円

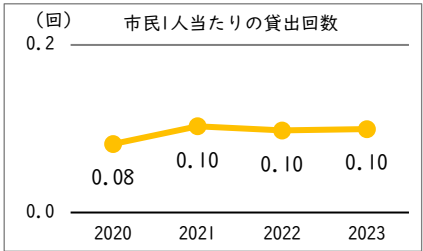
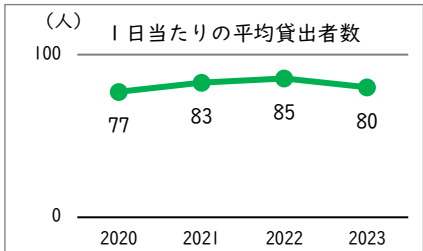
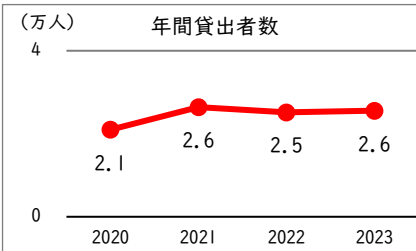
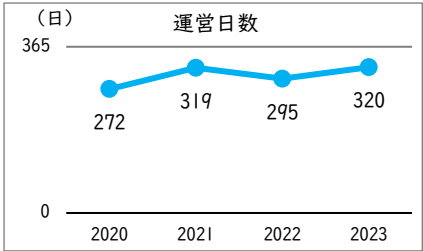


施設名

2-2-4. 武蔵台図書館

【 詳細情報 】

運営・利用状況	令和2年度	令和3年度	令和4年度	令和5年度
	2020	2021	2022	2023
運営日数※1	272	319	295	320
年間貸出者数	20,981	26,421	25,181	25,566
年間貸出冊数・点数	69,635	89,556	84,799	88,058
新規登録者	145	234	214	179
リクエスト提供件数	2,938	3,469	3,432	3,480
1日当たりの平均貸出者数	77	83	85	80
市民1人当たりの貸出回数	0.08	0.10	0.10	0.10

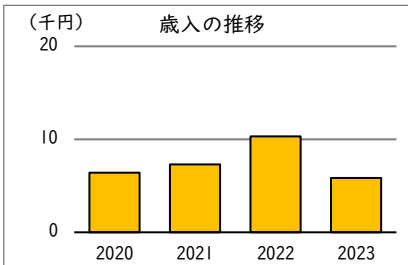
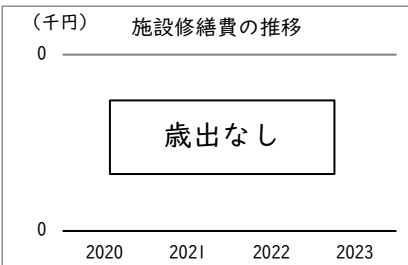
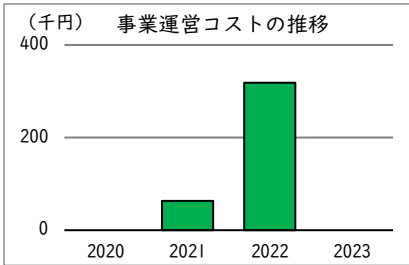
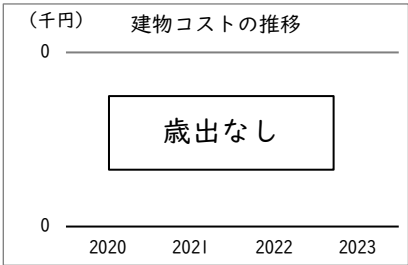
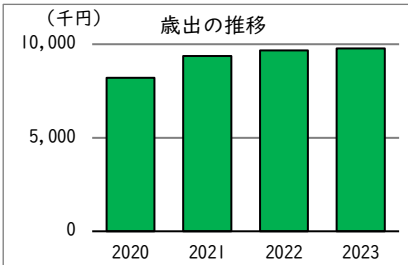


所蔵資料状況	令和2年度	令和3年度	令和4年度	令和5年度
	2020	2021	2022	2023
図書資料	50,757	50,213	49,821	48,674
一般図書	33,136	32,587	32,084	31,042
児童図書	17,621	17,626	17,737	17,632
雑誌	71	70	75	71
新聞	7	7	7	7

備 考

※1	令和5年2月1日～2月28日は図書館情報システムの入替等のため休館。 令和2年度は新型コロナウイルス感染症拡大により、運営日数減。
----	--

コスト状況		令和2年度 2020	令和3年度 2021	令和4年度 2022	令和5年度 2023
歳出（千円）		8,211	9,361	9,669	9,778
建物コスト		0	0	0	0
	施設管理委託費	0	0	0	0
	光熱水費	0	0	0	0
事業運営コスト※2		0	63	318	0
	事業運営委託費	0	0	0	0
	その他	0	63	318	0
人件費		8,211	9,298	9,351	9,778
施設修繕費		0	0	0	0
施設整備費		0	0	0	0
指定管理料		0	0	0	0
減価償却費		-	-	-	-
歳入（千円）※3		6	7	10	6
使用料及び手数料		0	0	0	0
その他		6	7	10	6

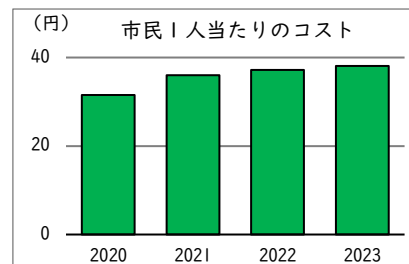
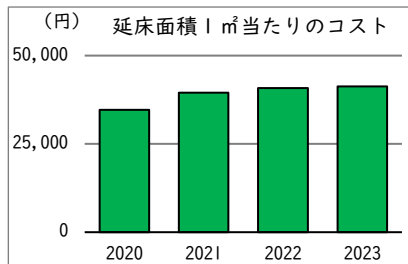
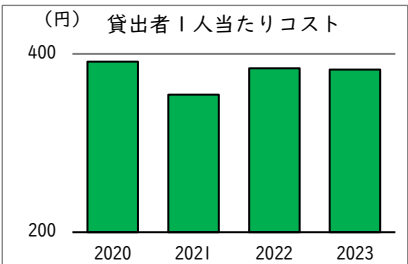


備考

※2 備品購入費が主な事業運営コスト（その他）。

※3 複写機使用料が主な歳入（その他）。

単位当たりコスト状況	令和2年度 2020	令和3年度 2021	令和4年度 2022	令和5年度 2023
貸出者1人当たりコスト	391 円	354 円	384 円	382 円
延床面積1㎡当たりコスト	34,646 円	39,499 円	40,799 円	41,258 円
市民1人当たりコスト	32 円	36 円	37 円	38 円

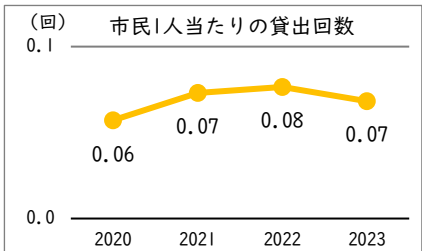
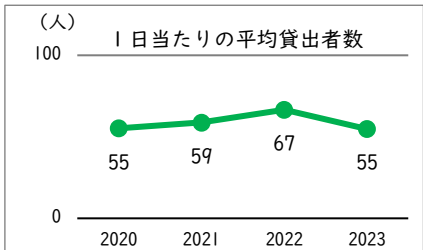
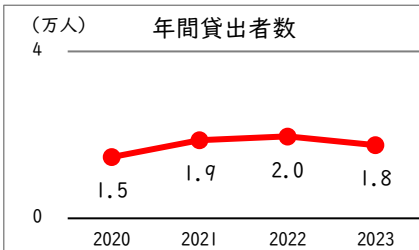
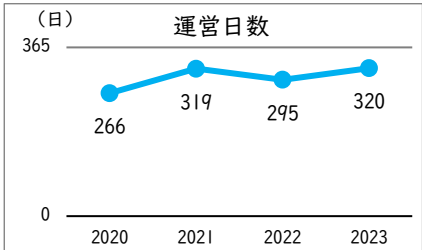


施設名

2-2-5. 新町図書館

【 詳細情報 】

運営・利用状況	令和2年度	令和3年度	令和4年度	令和5年度
	2020	2021	2022	2023
運営日数※1	266	319	295	320
年間貸出者数	14,679	18,757	19,648	17,532
年間貸出冊数・点数	27,348	56,954	60,923	52,116
新規登録者	84	114	166	127
リクエスト提供件数	2,337	2,708	2,404	2,095
1日当たりの平均貸出者数	55	59	67	55
市民1人当たりの貸出回数	0.06	0.07	0.08	0.07

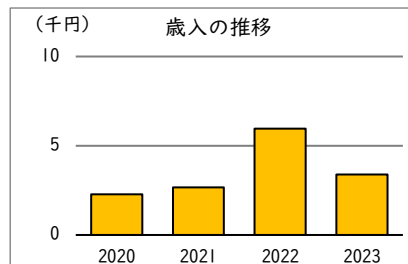
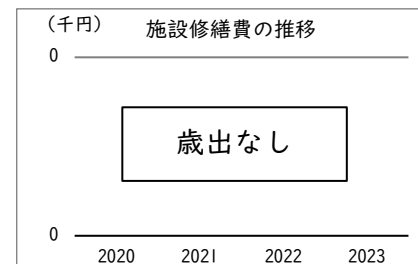
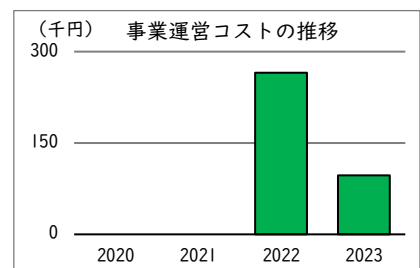
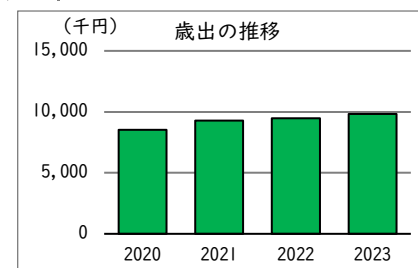


所蔵資料状況	令和2年度	令和3年度	令和4年度	令和5年度
	2020	2021	2022	2023
図書資料	44,370	44,596	44,401	43,952
一般図書	28,429	28,405	28,347	28,070
児童図書	15,941	16,191	16,054	15,882
雑誌	63	64	69	66
新聞	7	7	7	7

備 考

※1 令和5年2月1日～2月28日は図書館情報システムの入替等のため休館。

コスト状況		令和2年度 2020	令和3年度 2021	令和4年度 2022	令和5年度 2023
歳出（千円）		8,525	9,284	9,480	9,822
建物コスト		0	0	0	0
	施設管理委託費	0	0	0	0
	光熱水費	0	0	0	0
事業運営コスト※2		0	0	266	97
	事業運営委託費	0	0	0	0
	その他	0	0	266	97
	人件費	8,525	9,284	9,215	9,725
	施設修繕費	0	0	0	0
	施設整備費	0	0	0	0
	指定管理料	0	0	0	0
	減価償却費	-	-	-	-
歳入（千円）※3		2	3	6	3
	使用料及び手数料	0	0	0	0
	その他	2	3	6	3

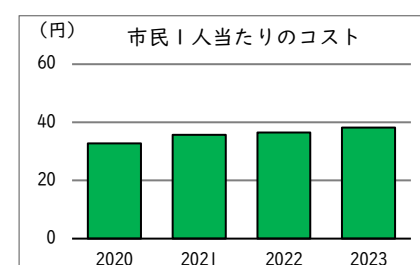
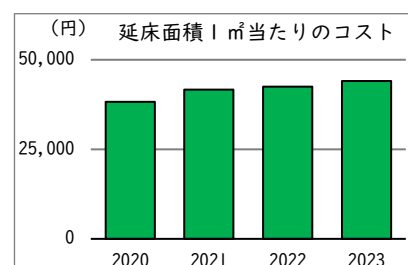
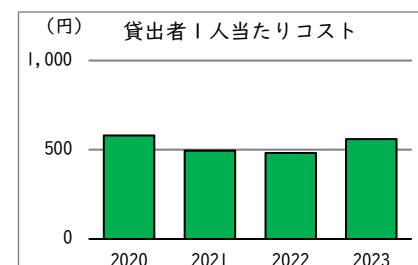


備考

※2 備品購入費が主な事業運営コスト（その他）。

※3 複写機使用料が主な歳入（その他）。

単位当たりコスト状況		令和2年度 2020	令和3年度 2021	令和4年度 2022	令和5年度 2023
貸出者1人当たりコスト		581 円	495 円	483 円	560 円
延床面積1㎡当たりコスト		38,229 円	41,633 円	42,513 円	44,044 円
市民1人当たりコスト		33 円	36 円	36 円	38 円

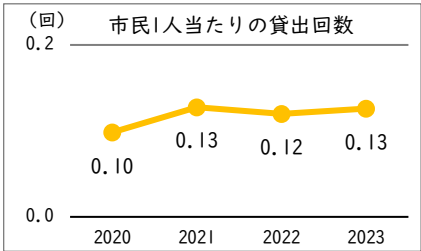
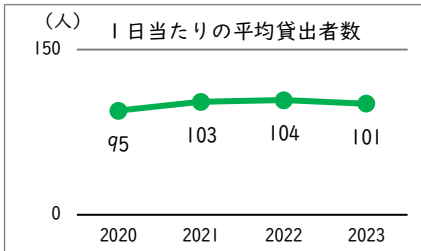
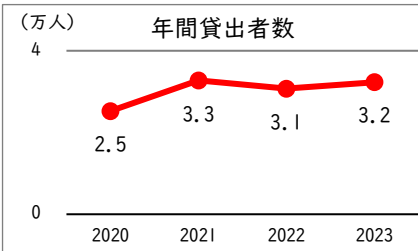
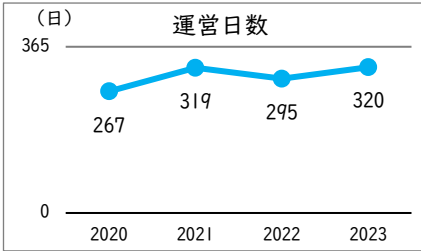


施設名

2-2-6. 住吉図書館

【 詳細情報 】

運営・利用状況	令和2年度	令和3年度	令和4年度	令和5年度
	2020	2021	2022	2023
運営日数※1	267	319	295	320
年間貸出者数	25,260	32,749	30,733	32,316
年間貸出冊数・点数	78,128	103,188	96,642	98,727
新規登録者	168	250	266	218
リクエスト提供件数	3,353	3,736	3,341	3,309
1日当たりの平均貸出者数	95	103	104	101
市民1人当たりの貸出回数	0.10	0.13	0.12	0.13

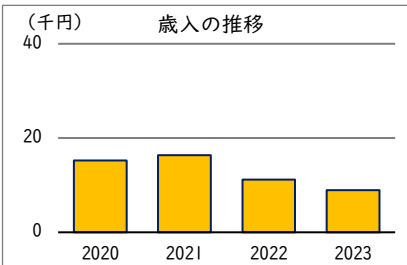
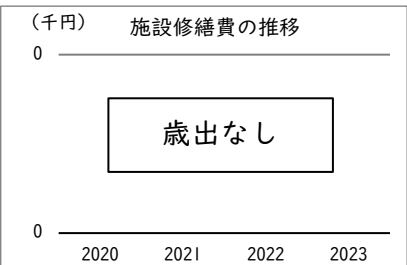
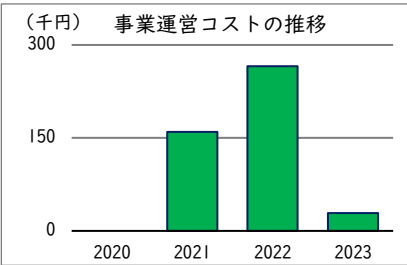
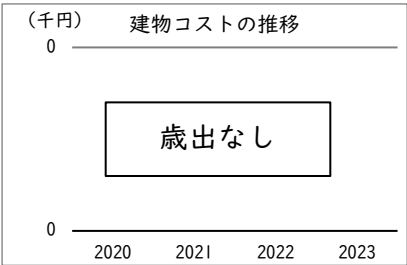
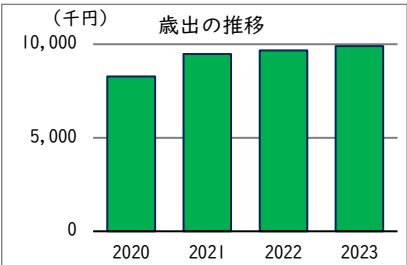


所蔵資料状況	令和2年度	令和3年度	令和4年度	令和5年度
	2020	2021	2022	2023
図書資料	44,474	45,270	46,189	46,038
一般図書	27,363	27,993	28,572	28,566
児童図書	17,111	17,277	17,617	17,472
雑誌	59	59	67	64
新聞	7	7	7	7

備 考

※1 令和5年2月1日～2月28日は図書館情報システムの入替等のため休館。
令和2年度は新型コロナウイルス感染症拡大により、運営日数減。

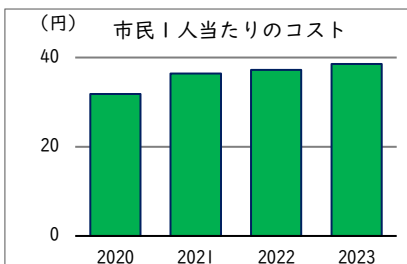
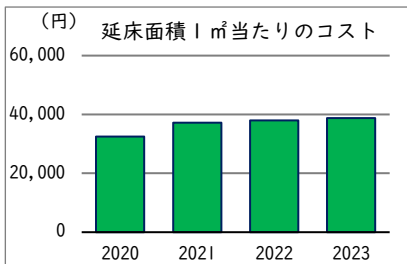
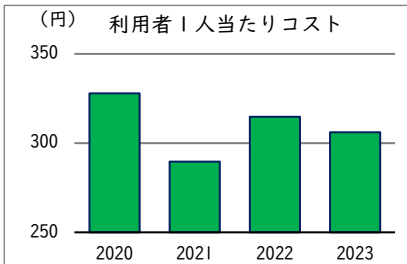
コスト状況		令和2年度 2020	令和3年度 2021	令和4年度 2022	令和5年度 2023
歳出（千円）		8,284	9,482	9,674	9,893
建物コスト		0	0	0	0
	施設管理委託費	0	0	0	0
	光熱水費	0	0	0	0
事業運営コスト※2		0	160	266	29
	事業運営委託費	0	0	0	0
	その他	0	160	266	29
人件費		8,284	9,323	9,408	9,864
施設修繕費		0	0	0	0
施設整備費		0	0	0	0
指定管理料		0	0	0	0
減価償却費		-	-	-	-
歳入（千円）※3		15	16	11	9
使用料及び手数料		0	0	0	0
	その他	15	16	11	9



備考

- ※2 備品購入費が主な事業運営コスト（その他）。
- ※3 複写機使用料が主な歳入（その他）。

単位当たりコスト状況		令和2年度 2020	令和3年度 2021	令和4年度 2022	令和5年度 2023
貸出者1人当たりコスト		328 円	290 円	315 円	306 円
延床面積1㎡当たりコスト		32,485 円	37,186 円	37,936 円	38,795 円
市民1人当たりコスト		32 円	36 円	37 円	39 円

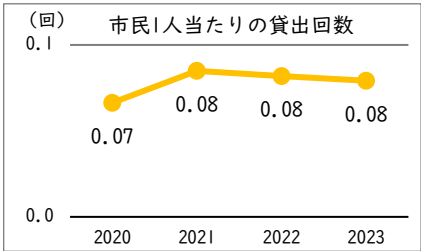
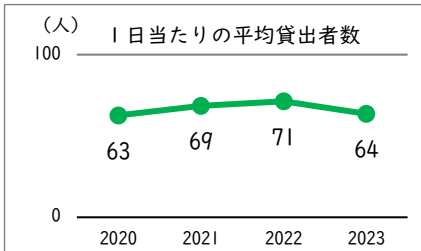
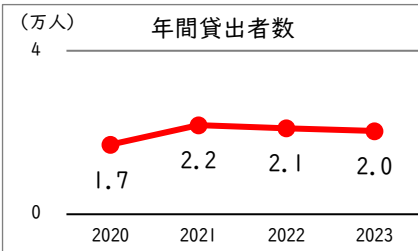
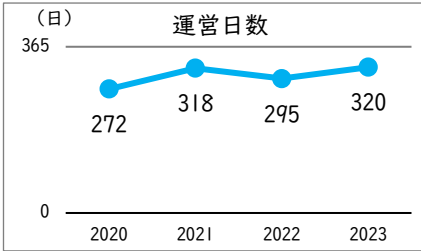


施設名

2-2-7. 是政図書館

【 詳細情報 】

運営・利用状況	令和2年度	令和3年度	令和4年度	令和5年度
	2020	2021	2022	2023
運営日数※1	272	318	295	320
年間貸出者数	17,039	21,804	21,033	20,348
年間貸出冊数・点数	51,843	70,043	67,432	66,214
新規登録者	100	145	175	144
リクエスト提供件数	2,932	3,346	3,598	4,081
1日当たりの平均貸出者数	63	69	71	64
市民1人当たりの貸出回数	0.07	0.08	0.08	0.08

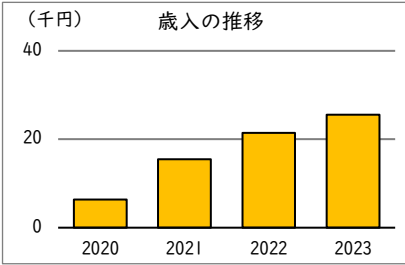
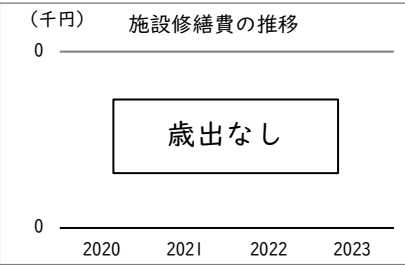
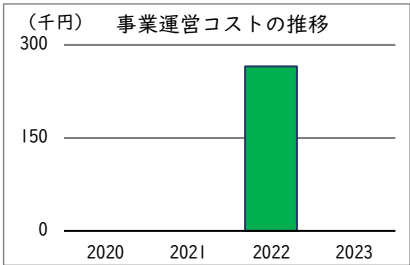
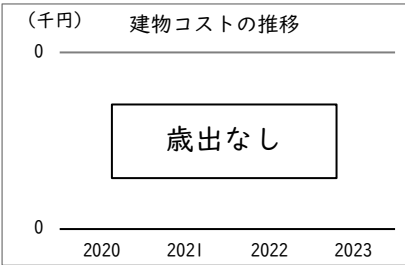
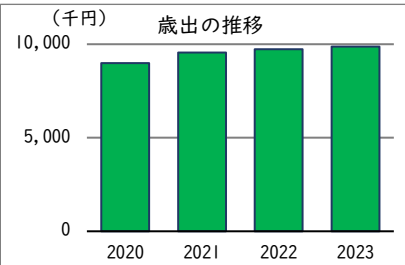


所蔵資料状況	令和2年度	令和3年度	令和4年度	令和5年度
	2020	2021	2022	2023
図書資料	44,539	43,610	44,353	44,498
一般図書	25,930	25,165	25,538	25,551
児童図書	18,609	18,445	18,815	18,947
雑誌	73	70	74	71
新聞	7	7	7	7

備 考

※1	令和5年2月1日～2月28日は図書館情報システムの入替等のため休館。 令和2年度は新型コロナウイルス感染症拡大により、運営日数減。
----	--

コスト状況		令和2年度 2020	令和3年度 2021	令和4年度 2022	令和5年度 2023
歳出（千円）		8,991	9,561	9,740	9,864
建物コスト		0	0	0	0
	施設管理委託費	0	0	0	0
	光熱水費	0	0	0	0
	事業運営コスト※2	0	0	266	0
	事業運営委託費	0	0	0	0
	その他	0	0	266	0
	人件費	8,991	9,561	9,475	9,864
	施設修繕費	0	0	0	0
	施設整備費	0	0	0	0
	指定管理料	0	0	0	0
	減価償却費	-	-	-	-
歳入（千円）※3		6	15	21	26
	使用料及び手数料	0	0	0	0
	その他	6	15	21	26

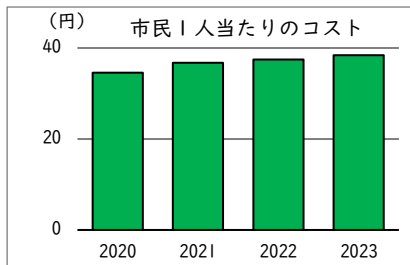
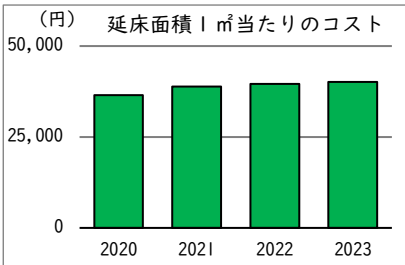
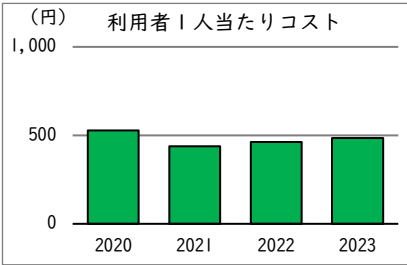


備 考

※2 備品購入費が主な事業運営コスト（その他）。

※3 複写機使用料が主な歳入（その他）。

単位当たりコスト状況	令和2年度 2020	令和3年度 2021	令和4年度 2022	令和5年度 2023
貸出者1人当たりコスト	528 円	438 円	463 円	485 円
延床面積1㎡当たりコスト	36,549 円	38,865 円	39,594 円	40,099 円
市民1人当たりコスト	35 円	37 円	37 円	38 円

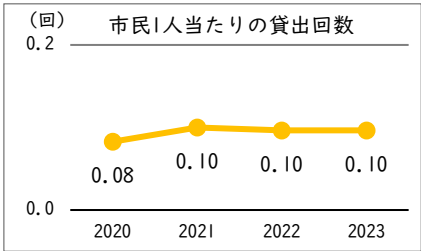
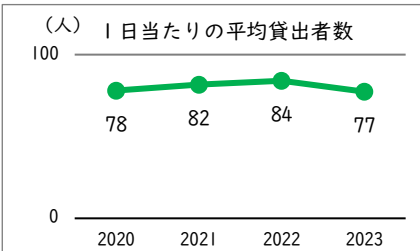
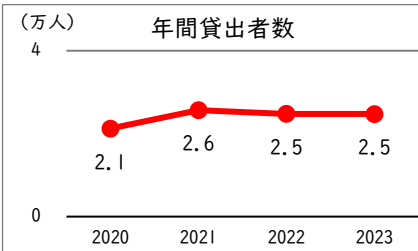
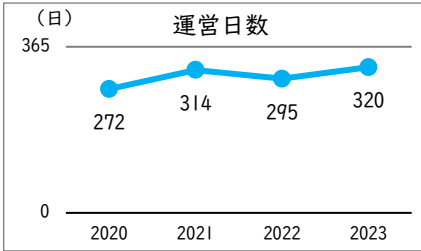


施設名

2-2-8.紅葉丘図書館

【 詳細情報 】

運営・利用状況	令和2年度	令和3年度	令和4年度	令和5年度
	2020	2021	2022	2023
運営日数※1	272	314	295	320
年間貸出者数	21,246	25,671	24,789	24,761
年間貸出冊数・点数	69,215	84,553	84,211	84,203
新規登録者	139	223	198	179
リクエスト提供件数	3,735	4,307	3,984	3,685
1日当たりの平均貸出者数	78	82	84	77
市民1人当たりの貸出回数	0.08	0.10	0.10	0.10

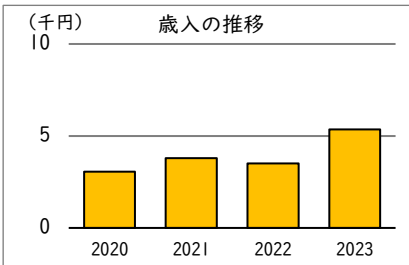
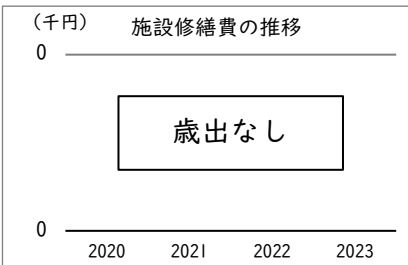
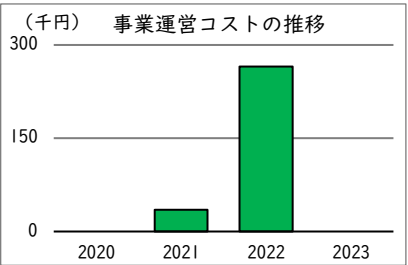
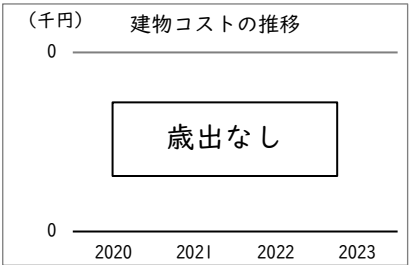
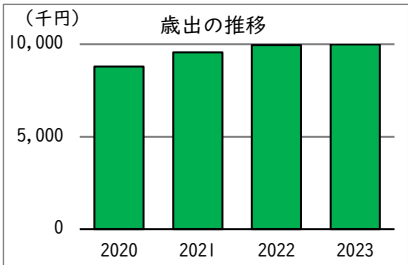


所蔵資料状況	令和2年度	令和3年度	令和4年度	令和5年度
	2020	2021	2022	2023
図書資料	46,711	45,936	46,375	45,200
一般図書	28,046	27,770	27,967	27,051
児童図書	18,665	18,166	18,408	18,149
雑誌	73	73	76	75
新聞	7	7	7	7

備 考

※1 令和5年2月1日～2月28日は図書館情報システムの入替等のため休館。
令和2年度は新型コロナウイルス感染症拡大により、運営日数減。

コスト状況		令和2年度 2020	令和3年度 2021	令和4年度 2022	令和5年度 2023
歳出（千円）		8,786	9,554	9,944	9,990
建物コスト		0	0	0	0
	施設管理委託費	0	0	0	0
	光熱水費	0	0	0	0
事業運営コスト※2		0	35	266	0
	事業運営委託費	0	0	0	0
	その他	0	35	266	0
人件費		8,786	9,519	9,678	9,990
施設修繕費		0	0	0	0
施設整備費		0	0	0	0
指定管理料		0	0	0	0
減価償却費		-	-	-	-
歳入（千円）※3		3	4	4	5
使用料及び手数料		0	0	0	0
	その他	3	4	4	5

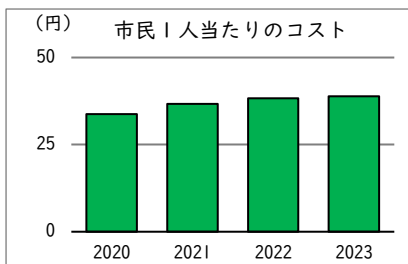
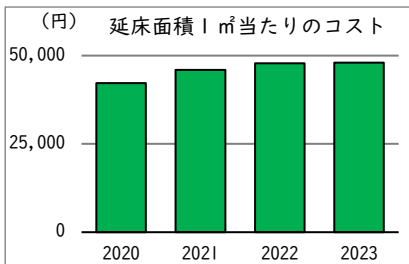
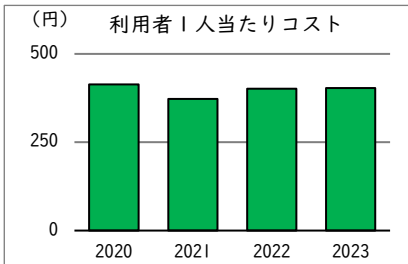


備考

※2 備品購入費が主な事業運営コスト（その他）。

※3 複写機使用料が主な歳入（その他）。

単位当たりコスト状況	令和2年度 2020	令和3年度 2021	令和4年度 2022	令和5年度 2023
貸出者1人当たりコスト	414 円	372 円	401 円	403 円
延床面積1㎡当たりコスト	42,242 円	45,932 円	47,807 円	48,031 円
市民1人当たりコスト	34 円	37 円	38 円	39 円

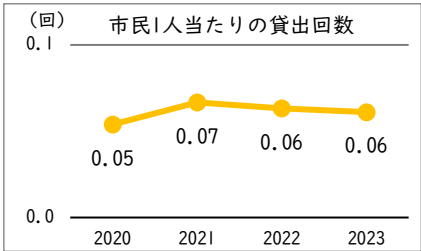
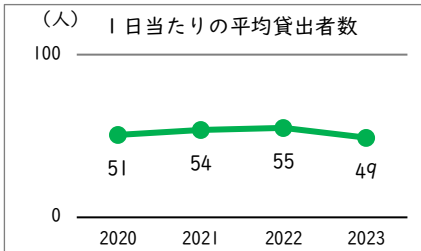
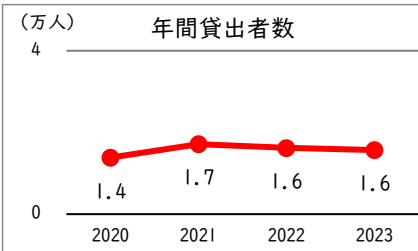
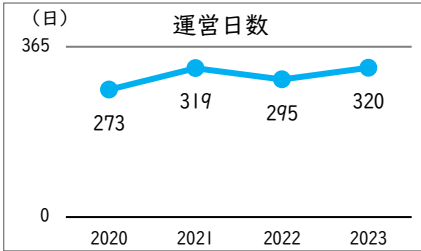


施設名

2-2-9. 押立図書館

【 詳細情報 】

運営・利用状況	令和2年度	令和3年度	令和4年度	令和5年度
	2020	2021	2022	2023
運営日数※1	273	319	295	320
年間貸出者数	13,844	17,129	16,222	15,676
年間貸出冊数・点数	44,696	56,430	53,591	50,427
新規登録者	102	158	163	125
リクエスト提供件数	3,062	3,661	2,975	2,826
1日当たりの平均貸出者数	51	54	55	49
市民1人当たりの貸出回数	0.05	0.07	0.06	0.06

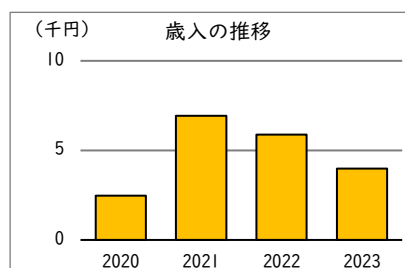
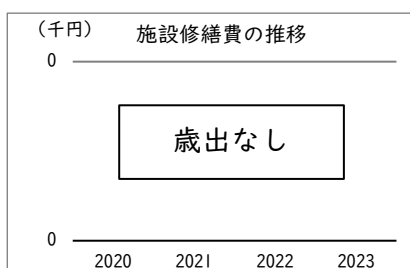
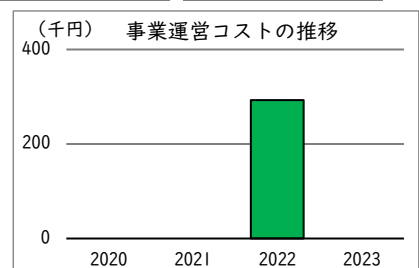
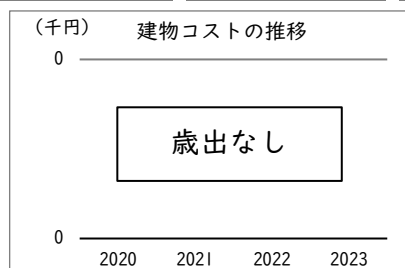
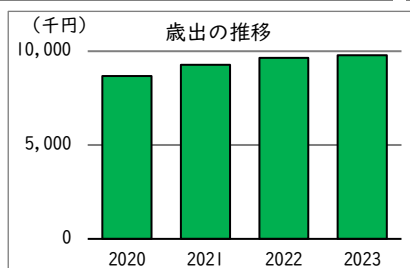


所蔵資料状況	令和2年度	令和3年度	令和4年度	令和5年度
	2020	2021	2022	2023
図書資料	23,880	24,553	29,451	25,310
一般図書	13,576	13,898	16,329	14,417
児童図書	10,304	10,655	13,122	10,893
雑誌	43	43	46	47
新聞	6	6	6	7

備 考

※1 令和5年2月1日～2月28日は図書館情報システムの入替等のため休館。
令和2年度は新型コロナウイルス感染症拡大により、運営日数減。

コスト状況		令和2年度 2020	令和3年度 2021	令和4年度 2022	令和5年度 2023
歳出（千円）		8,677	9,280	9,648	9,792
建物コスト		0	0	0	0
	施設管理委託費	0	0	0	0
	光熱水費	0	0	0	0
事業運営コスト※2		0	0	293	0
	事業運営委託費	0	0	0	0
	その他	0	0	293	0
人件費		8,677	9,280	9,355	9,792
施設修繕費		0	0	0	0
施設整備費		0	0	0	0
指定管理料		0	0	0	0
減価償却費		-	-	-	-
歳入（千円）※3		2	7	6	4
使用料及び手数料		0	0	0	0
	その他	2	7	6	4

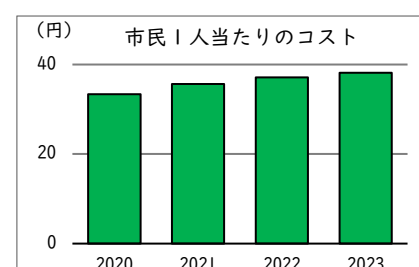
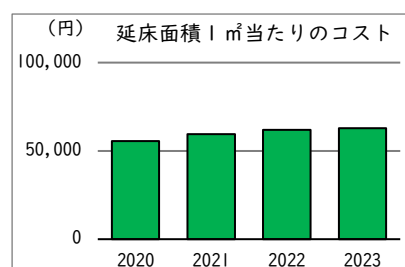
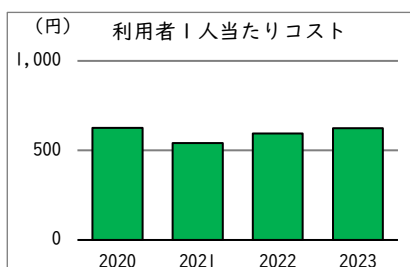


備考

※2 備品購入費が主な事業運営コスト（その他）。

※3 複写機使用料が主な歳入（その他）。

単位当たりコスト状況	令和2年度 2020	令和3年度 2021	令和4年度 2022	令和5年度 2023
貸出者1人当たりコスト	627 円	542 円	595 円	625 円
延床面積1㎡当たりコスト	55,624 円	59,490 円	61,847 円	62,766 円
市民1人当たりコスト	33 円	36 円	37 円	38 円

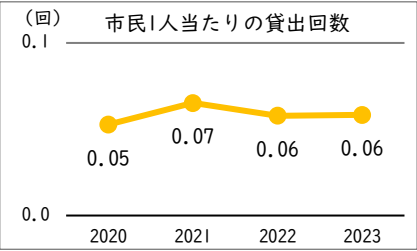
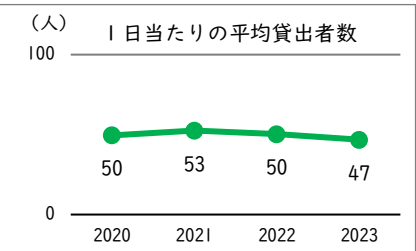
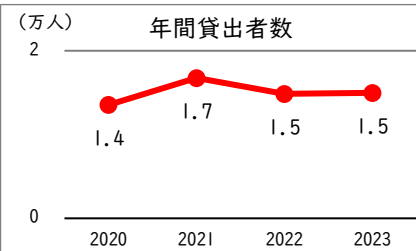
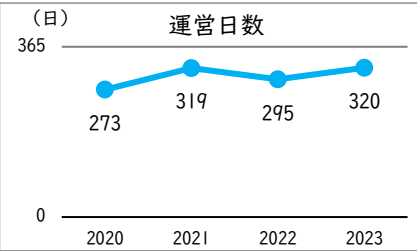


施設名

2-2-10. 四谷図書館

【 詳細情報 】

運営・利用状況	令和2年度	令和3年度	令和4年度	令和5年度
	2020	2021	2022	2023
運営日数※ 1	273	319	295	320
年間貸出者数	13,535	16,758	14,848	14,988
年間貸出冊数・点数	42,666	54,462	47,367	47,065
新規登録者	108	139	135	131
リクエスト提供件数	3,217	3,323	2,682	2,390
1日当たりの平均貸出者数	50	53	50	47
市民1人当たりの貸出回数	0.05	0.07	0.06	0.06

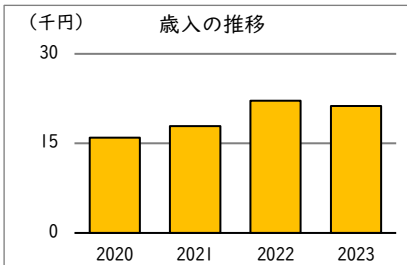
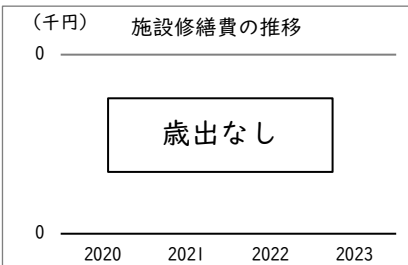
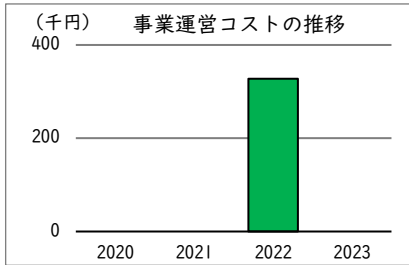
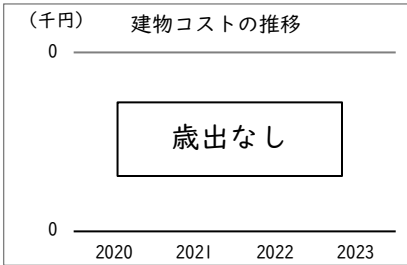
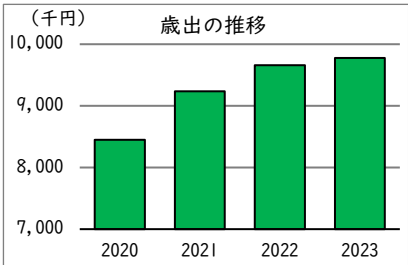


所蔵資料状況	令和2年度	令和3年度	令和4年度	令和5年度
	2020	2021	2022	2023
図書資料	29,525	28,448	25,410	29,904
一般図書	16,537	15,696	14,417	16,546
児童図書	12,988	12,752	10,993	13,358
雑誌	37	36	37	44
新聞	7	7	6	7

備 考

※ 1 令和5年2月1日～2月28日は図書館情報システムの入替等のため休館。
令和2年度は新型コロナウイルス感染症拡大により、運営日数減。

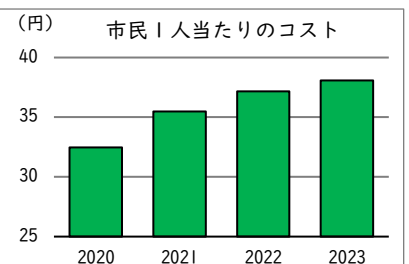
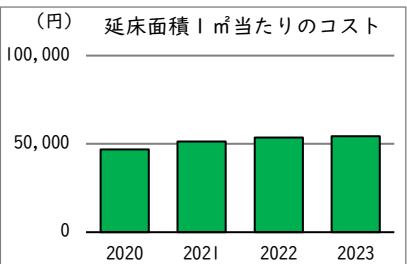
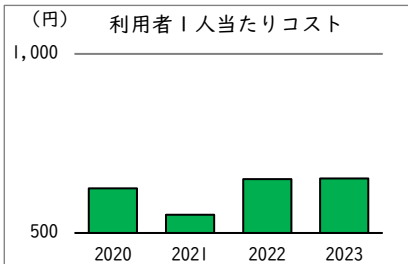
コスト状況		令和2年度 2020	令和3年度 2021	令和4年度 2022	令和5年度 2023
歳出（千円）		8,452	9,234	9,660	9,777
建物コスト		0	0	0	0
	施設管理委託費	0	0	0	0
	光熱水費	0	0	0	0
事業運営コスト※2		0	0	328	0
	事業運営委託費	0	0	0	0
	その他	0	0	328	0
人件費		8,452	9,234	9,332	9,777
施設修繕費		0	0	0	0
施設整備費		0	0	0	0
指定管理料		0	0	0	0
減価償却費		-	-	-	-
歳入（千円）※3		16	18	22	21
使用料及び手数料		0	0	0	0
その他		16	18	22	21



備考

- ※2 備品購入費が主な事業運営コスト（その他）。
- ※3 複写機使用料が主な歳入（その他）。

単位当たりコスト状況		令和2年度 2020	令和3年度 2021	令和4年度 2022	令和5年度 2023
貸出者1人当たりコスト		624 円	551 円	651 円	652 円
延床面積1㎡当たりコスト		46,953 円	51,300 円	53,667 円	54,317 円
市民1人当たりコスト		32 円	35 円	37 円	38 円

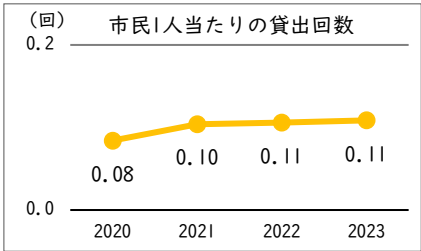
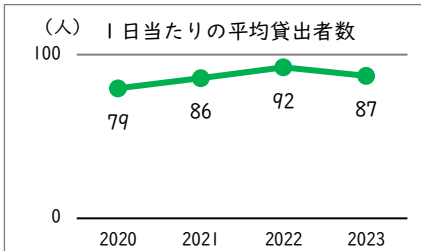
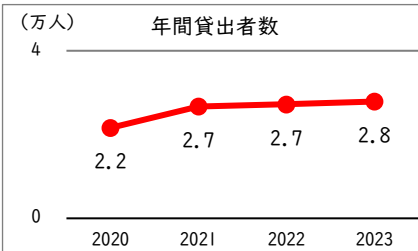
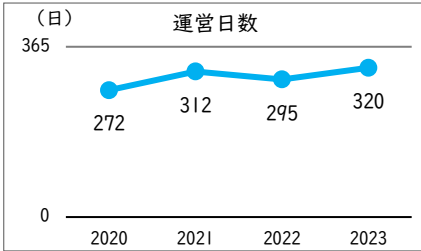


施設名

2-2-11. 片町図書館

【 詳細情報 】

運営・利用状況	令和2年度	令和3年度	令和4年度	令和5年度
	2020	2021	2022	2023
運営日数※1	272	312	295	320
年間貸出者数	21,600	26,705	27,211	27,880
年間貸出冊数・点数	67,524	84,195	86,102	84,026
新規登録者	175	240	229	230
リクエスト提供件数	3,481	3,769	3,335	3,701
1日当たりの平均貸出者数	79	86	92	87
市民1人当たりの貸出回数	0.08	0.10	0.11	0.11

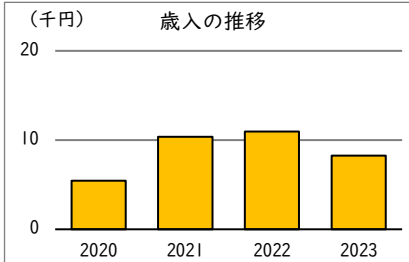
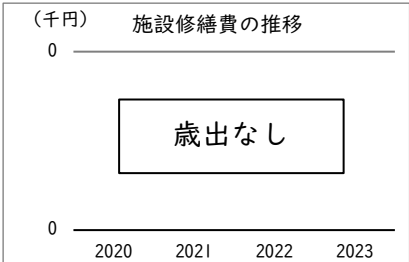
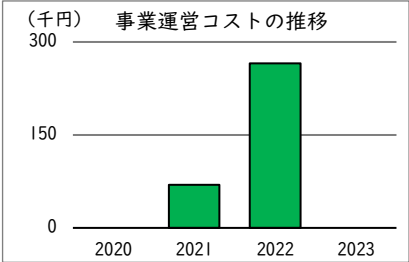
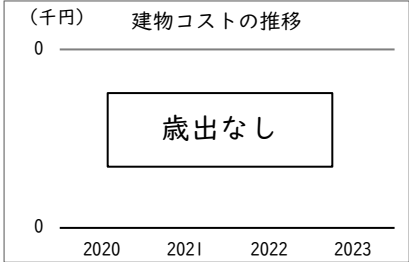
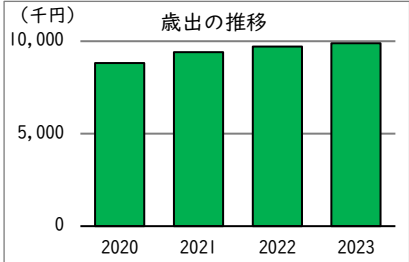


所蔵資料状況	令和2年度	令和3年度	令和4年度	令和5年度
	2020	2021	2022	2023
図書資料	38,827	38,809	36,281	38,090
一般図書	21,519	21,402	20,461	21,048
児童図書	17,308	17,407	15,820	17,042
雑誌	64	64	69	68
新聞	7	7	7	7

備 考

※1	令和5年2月1日～2月28日は図書館情報システムの入替等のため休館。 令和2年度は新型コロナウイルス感染症拡大により、運営日数減。
----	--

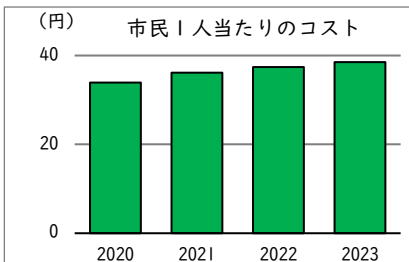
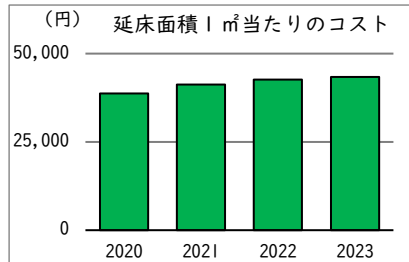
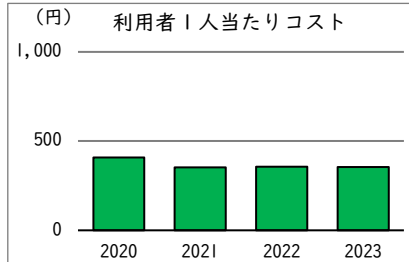
コスト状況		令和2年度 2020	令和3年度 2021	令和4年度 2022	令和5年度 2023
歳出（千円）		8,818	9,413	9,714	9,895
建物コスト		0	0	0	0
	施設管理委託費	0	0	0	0
	光熱水費	0	0	0	0
事業運営コスト※2		0	69	266	0
	事業運営委託費	0	0	0	0
	その他	0	69	266	0
人件費		8,818	9,344	9,448	9,895
施設修繕費		0	0	0	0
施設整備費		0	0	0	0
指定管理料		0	0	0	0
減価償却費		-	-	-	-
歳入（千円）※3		5	10	11	8
使用料及び手数料		0	0	0	0
	その他	5	10	11	8



備考

- ※2 令和4年度は、備品購入費が主な事業運営コスト（その他）。
- ※3 複写機使用料が主な歳入（その他）。

単位当たりコスト状況	令和2年度 2020	令和3年度 2021	令和4年度 2022	令和5年度 2023
貸出者1人当たりコスト	408 円	352 円	357 円	355 円
延床面積1㎡当たりコスト	38,672 円	41,285 円	42,603 円	43,399 円
市民1人当たりコスト	34 円	36 円	37 円	39 円

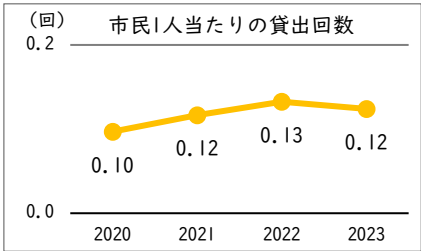
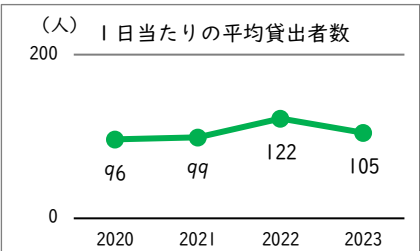
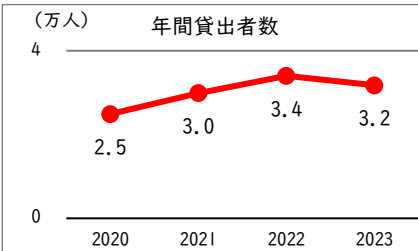
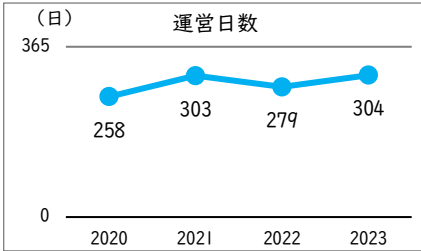


施設名

2-2-12. 宮町図書館

【 詳細情報 】

運営・利用状況	令和2年度	令和3年度	令和4年度	令和5年度
	2020	2021	2022	2023
運営日数※ 1	258	303	279	304
年間貸出者数	24,896	29,918	34,020	31,792
年間貸出冊数・点数	68,129	83,083	96,807	85,987
新規登録者	210	247	290	336
リクエスト提供件数	3,215	2,922	3,345	2,767
1日当たりの平均貸出者数	96	99	122	105
市民1人当たりの貸出回数	0.10	0.12	0.13	0.12

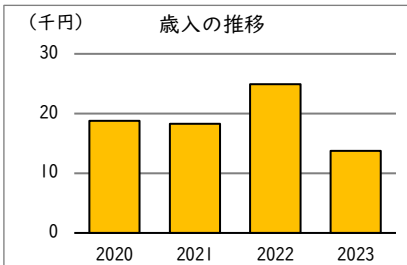
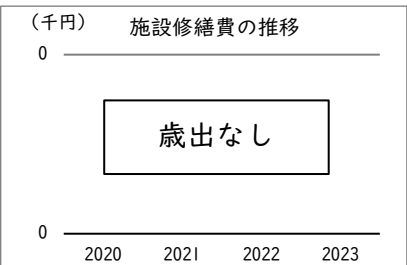
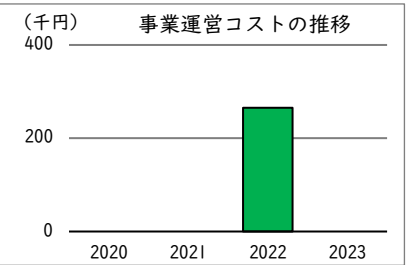
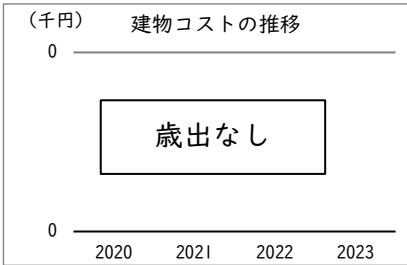
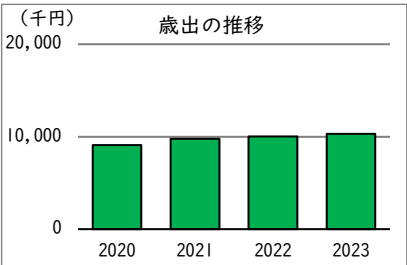


所蔵資料状況	令和2年度	令和3年度	令和4年度	令和5年度
	2020	2021	2022	2023
図書資料	36,779	35,902	38,629	36,299
一般図書	20,407	20,115	21,272	20,467
児童図書	16,372	15,787	17,357	15,832
雑誌	58	58	60	62
新聞	8	8	8	8

備 考

※ 1 令和5年2月1日～2月28日は図書館情報システムの入替等のため休館。
令和2年度は新型コロナウイルス感染症拡大により、運営日数減。

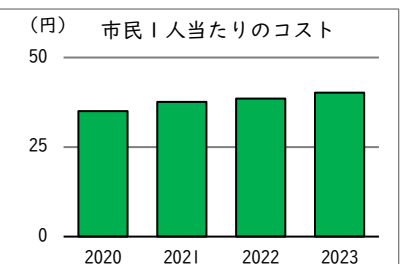
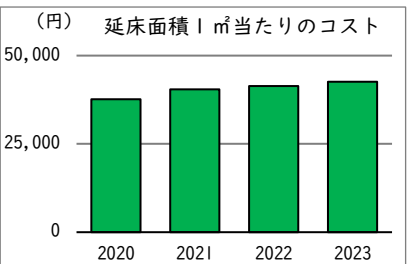
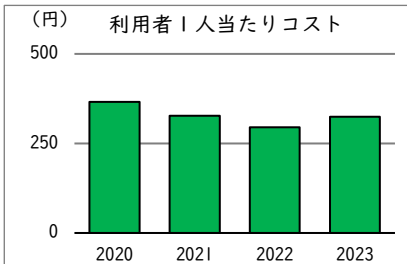
コスト状況		令和2年度 2020	令和3年度 2021	令和4年度 2022	令和5年度 2023
歳出（千円）		9,107	9,782	10,024	10,310
建物コスト		0	0	0	0
	施設管理委託費	0	0	0	0
	光熱水費	0	0	0	0
事業運営コスト※2		0	0	266	0
	事業運営委託費	0	0	0	0
	その他	0	0	266	0
人件費		9,107	9,782	9,759	10,310
施設修繕費		0	0	0	0
施設整備費		0	0	0	0
指定管理料		0	0	0	0
減価償却費		-	-	-	-
歳入（千円）※3		19	18	25	14
使用料及び手数料		0	0	0	0
その他		19	18	25	14



備考

- ※2 備品購入費が主な事業運営コスト（その他）。
- ※3 複写機使用料が主な歳入（その他）。

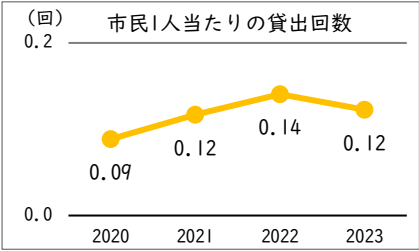
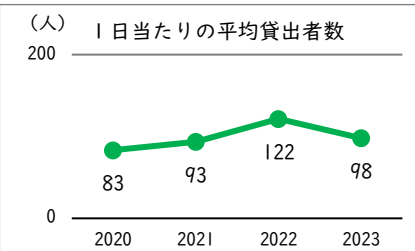
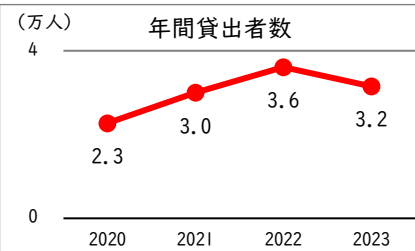
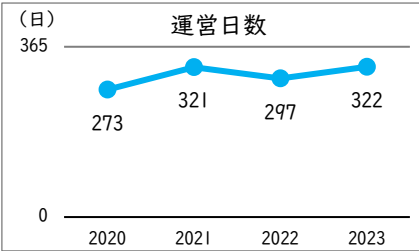
単位当たりコスト状況		令和2年度 2020	令和3年度 2021	令和4年度 2022	令和5年度 2023
貸出者1人当たりコスト		366 円	327 円	295 円	324 円
延床面積1㎡当たりコスト		37,629 円	40,415 円	41,418 円	42,597 円
市民1人当たりコスト		35 円	38 円	39 円	40 円



施設名 2-2-13.生涯学習センター図書館【 詳細情報 】

運営・利用状況

	令和2年度 2020	令和3年度 2021	令和4年度 2022	令和5年度 2023
運営日数※1	273	321	297	322
年間貸出者数	22,733	29,997	36,096	31,528
年間貸出冊数・点数	70,039	94,845	118,282	96,854
新規登録者	284	348	383	409
リクエスト提供件数	2,712	3,448	3,759	3,309
1日当たりの平均貸出者数	83	93	122	98
市民1人当たりの貸出回数	0.09	0.12	0.14	0.12



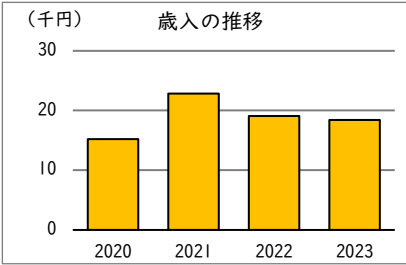
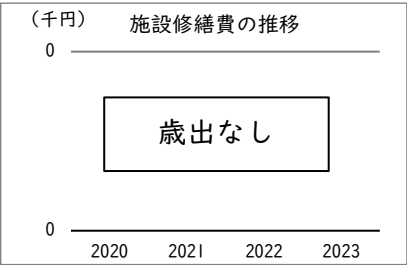
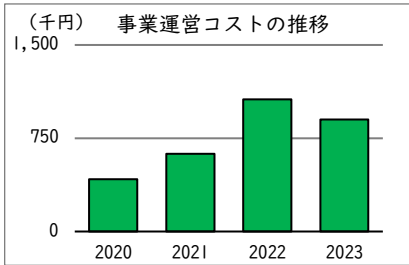
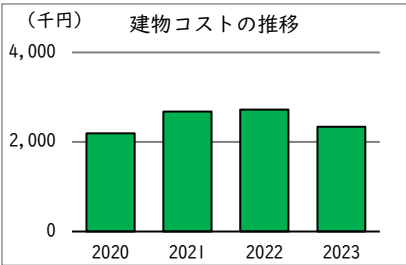
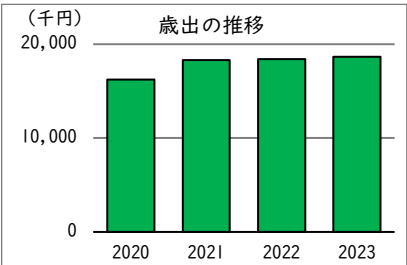
所蔵資料状況

	令和2年度 2020	令和3年度 2021	令和4年度 2022	令和5年度 2023
図書資料	60,365	60,745	61,464	61,630
一般図書	43,384	43,176	43,183	43,075
児童図書	16,981	17,569	18,281	18,555
雑誌	94	92	105	103
新聞	9	9	9	9

備 考

※1 令和5年2月1日～2月28日は図書館情報システムの入替等のため休館。
令和2年度は新型コロナウイルス感染症拡大により、運営日数減。

コスト状況		令和2年度 2020	令和3年度 2021	令和4年度 2022	令和5年度 2023
歳出（千円）		16,230	18,303	18,411	18,654
建物コスト		2,194	2,680	2,724	2,344
	施設管理委託費	1,527	1,946	1,527	1,527
	光熱水費	667	734	1,197	817
事業運営コスト※2		420	625	1,062	901
	事業運営委託費	0	0	0	0
	その他	420	625	1,062	901
人件費		13,616	14,998	14,625	15,409
施設修繕費		0	0	0	0
施設整備費		0	0	0	0
指定管理料		0	0	0	0
減価償却費		-	-	-	-
歳入（千円）※3		15	23	19	18
使用料及び手数料		0	0	0	0
	その他	15	23	19	18

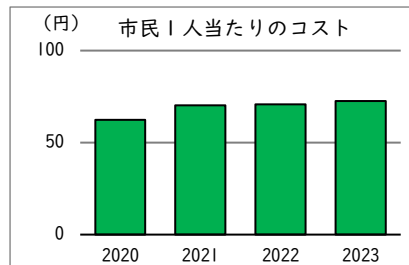
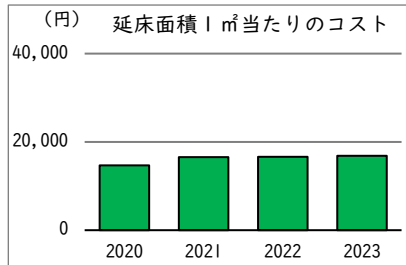
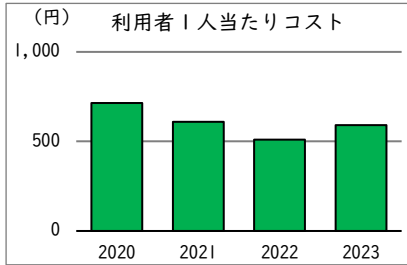


備考

※2 備品購入費が主な事業運営コスト（その他）。

※3 複写機使用料が主な歳入（その他）。

単位当たりコスト状況		令和2年度 2020	令和3年度 2021	令和4年度 2022	令和5年度 2023
貸出者1人当たりコスト		714 円	610 円	510 円	592 円
延床面積1㎡当たりコスト		14,661 円	16,534 円	16,631 円	16,851 円
市民1人当たりコスト		62 円	70 円	71 円	73 円



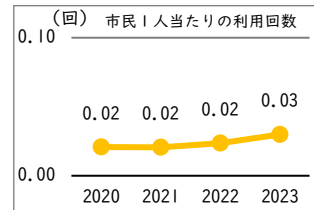
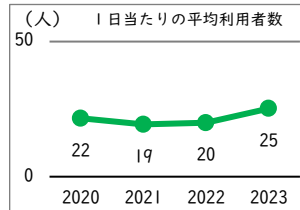
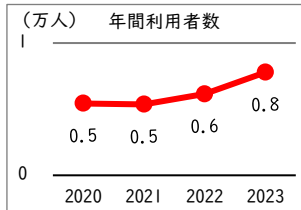
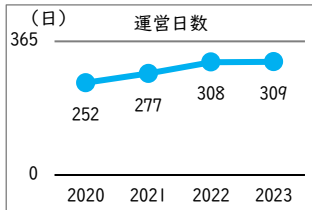
施設名

2-2-14. 国史跡武蔵府中熊野神社古墳展示館

【 詳細情報 】

運営・利用状況

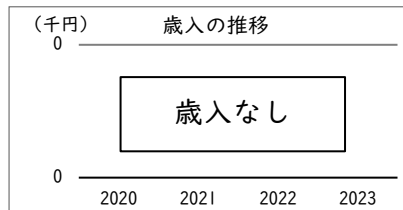

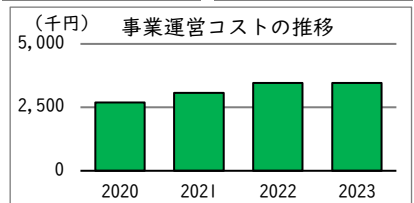
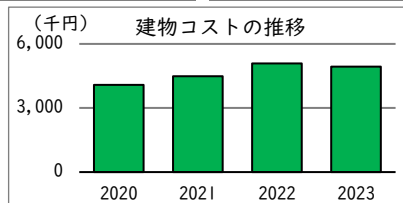
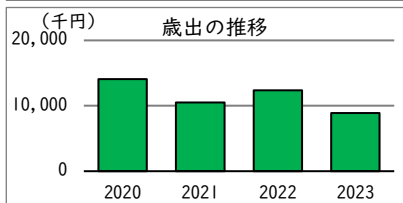
	令和2年度 2020	令和3年度 2021	令和4年度 2022	令和5年度 2023
運営日数※1	252	277	308	309
年間利用者数	5,438	5,360	6,147	7,783
1日当たりの平均利用者数	22	19	20	25
市民1人当たりの利用回数	0.02	0.02	0.02	0.03



コスト状況

	令和2年度 2020	令和3年度 2021	令和4年度 2022	令和5年度 2023
歳出 (千円)	14,059	10,492	12,349	8,879
建物コスト	4,085	4,493	5,083	4,943
施設管理委託費	3,253	3,625	4,041	4,006
光熱水費	832	868	1,042	937
事業運営コスト	2,693	3,067	3,459	3,463
事業運営委託費	2,478	2,782	3,181	3,163
その他	215	285	277	300
人件費	7,281	2,932	3,807	0
施設修繕費	0	0	0	473
施設整備費	0	0	0	0
指定管理料	0	0	0	0
減価償却費	4,300	4,300	4,300	4,300

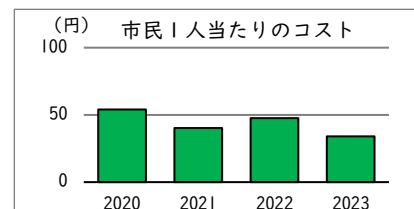
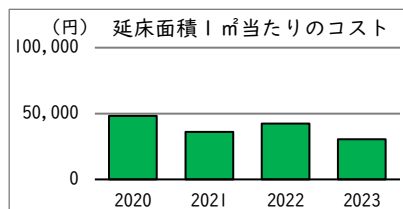
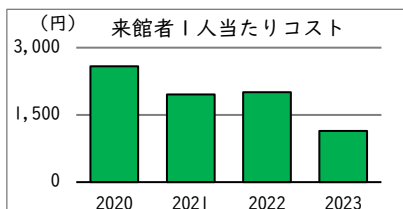
歳入 (千円)	0	0	0	0
使用料及び手数料	0	0	0	0
その他	0	0	0	0



備考
※1 令和2年4月1日～5月31日及び6月6日～7日は休館。6月1日～7月5日は臨時長時間（10時～16時）で開館。令和3年4月25日～5月31日は臨時休館。（新型コロナウイルス感染症感染拡大防止のため）

単位当たりコスト状況

	令和2年度 2020	令和3年度 2021	令和4年度 2022	令和5年度 2023
利用者1人当たりコスト	2,585 円	1,957 円	2,009 円	1,141 円
延床面積1㎡当たりコスト	48,239 円	36,001 円	42,372 円	30,465 円
市民1人当たりコスト	54 円	40 円	48 円	34 円



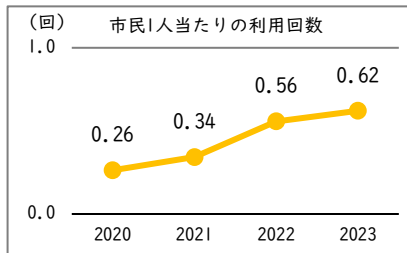
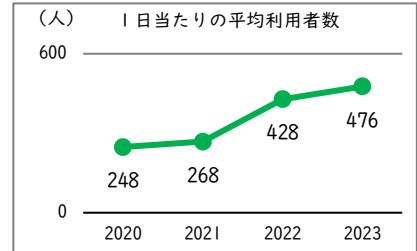
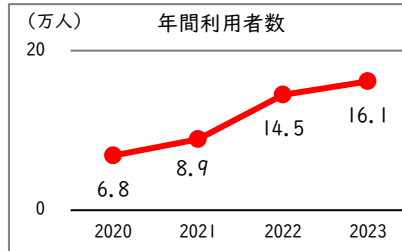
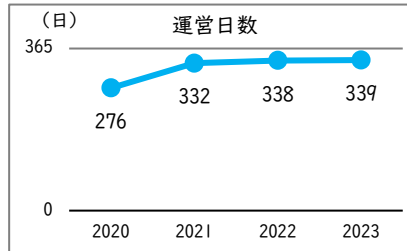
施設名

3-1. 中央文化センター

【 詳細情報 】

運営・利用状況

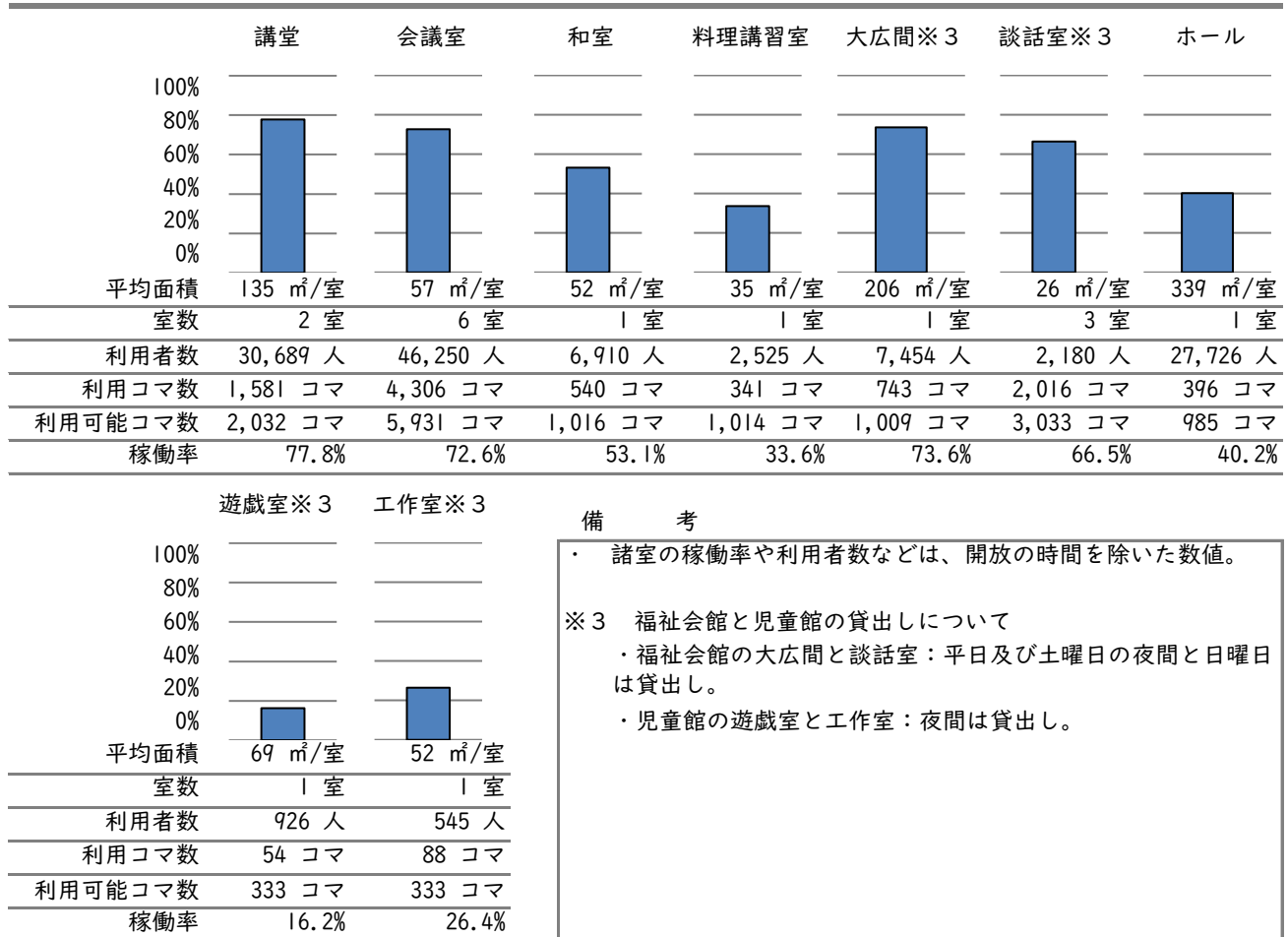
	令和2年度 2020	令和3年度 2021	令和4年度 2022	令和5年度 2023
運営日数※1	276	332	338	339
年間利用者数	68,451	89,081	144,753	161,496
一般利用者数	49,048	69,087	116,067	125,205
窓口利用者数	12,513	10,495	10,631	10,246
児童館利用者数	2,147	3,661	3,639	5,833
高齢者福祉館利用者数	2,227	1,689	3,300	3,660
その他利用者数	2,516	4,149	11,116	16,552
1日当たりの平均利用者数	248	268	428	476
市民1人当たりの利用回数	0.26	0.34	0.56	0.62



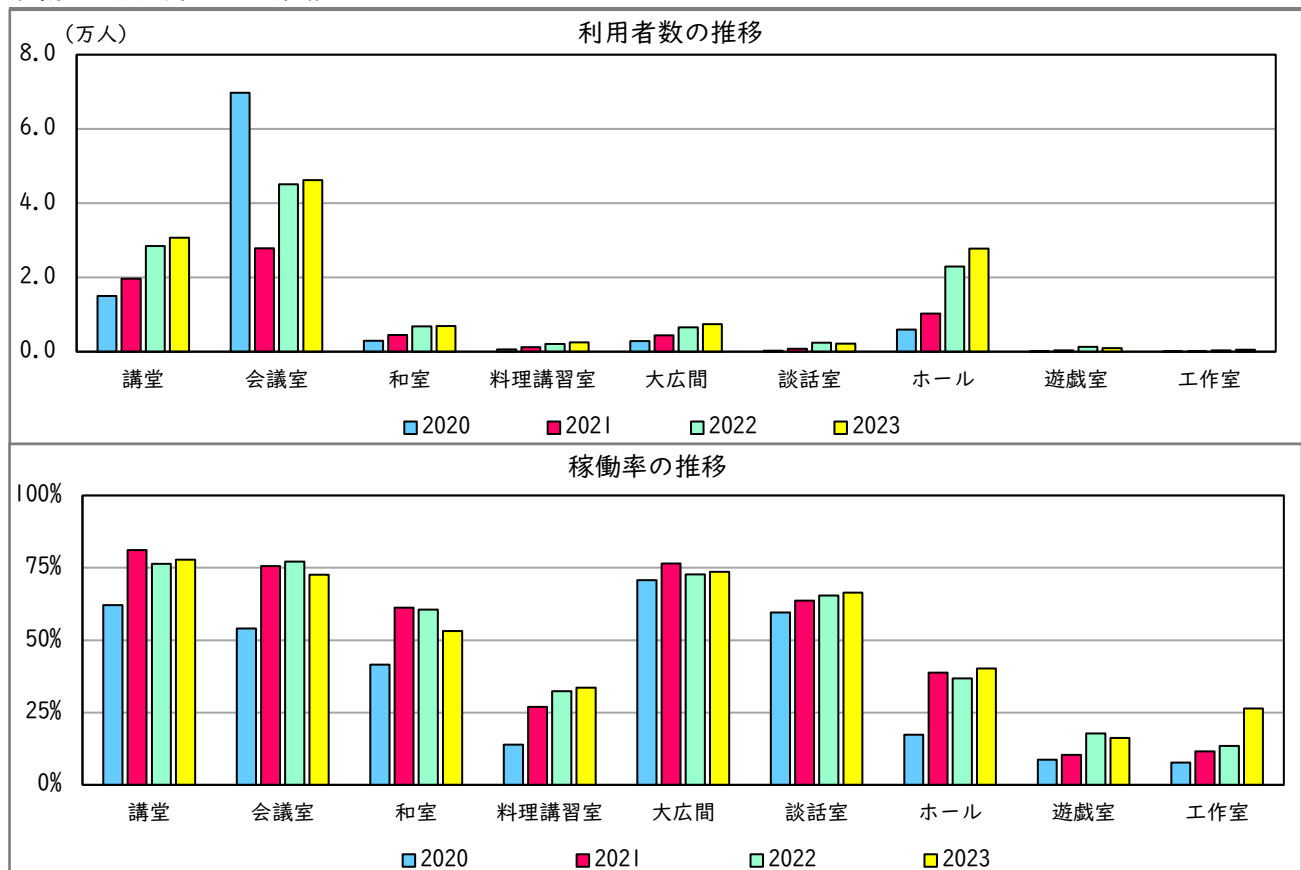
備 考

※1 運営日数は各機能によって異なるため、施設として開館している最大開館日数を記載。
令和2年度は新型コロナウイルス感染症拡大により、運営日数減。

令和5年度（2023年度）機能別利用状況

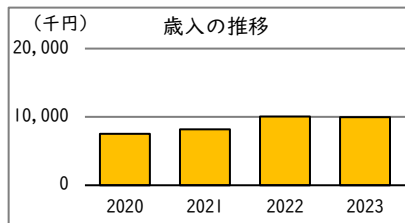
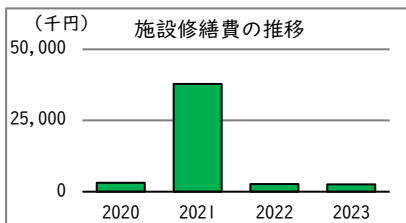
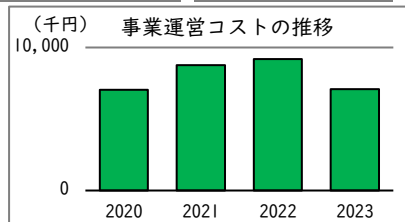
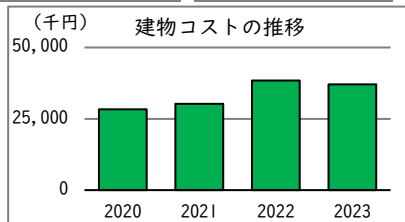
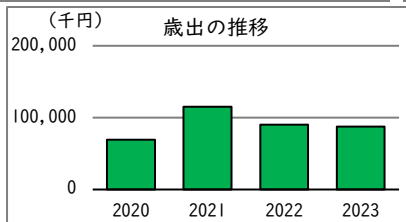


機能別利用状況の推移



コスト状況

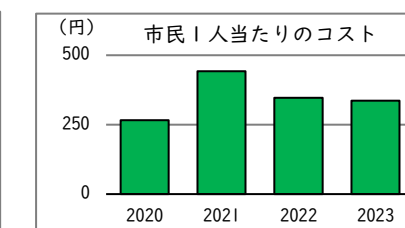
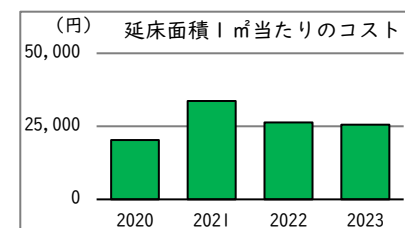
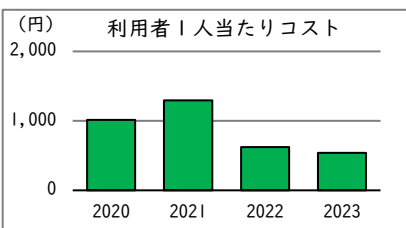
	令和2年度 2020	令和3年度 2021	令和4年度 2022	令和5年度 2023
歳出（千円）	69,329	115,257	90,114	87,353
建物コスト	28,355	30,253	38,457	37,135
施設管理委託費	22,726	23,282	23,745	27,261
光熱水費	5,629	6,971	14,712	9,874
事業運営コスト	7,045	8,771	9,194	7,092
事業運営委託費	3,036	3,699	4,677	2,095
その他	4,009	5,073	4,517	4,997
人件費	30,810	38,391	39,812	40,575
施設修繕費	3,119	37,842	2,652	2,552
施設整備費	0	0	0	0
指定管理料	0	0	0	0
土地賃借料	-	-	-	-
減価償却費	43,628	41,348	43,068	41,104
歳入（千円）	7,520	8,199	10,061	9,970
使用料及び手数料	7,188	7,880	9,450	9,571
その他	331	320	611	399



備 考

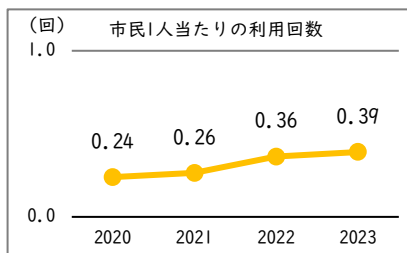
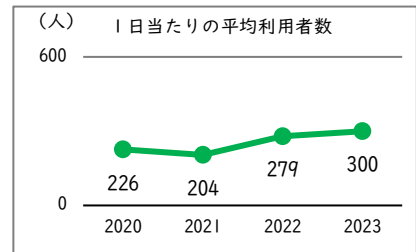
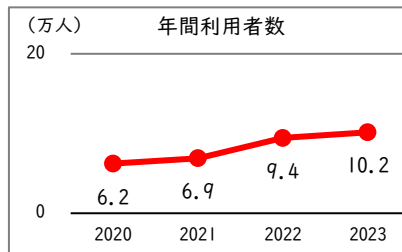
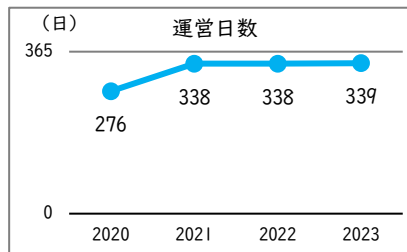
単位当たりコスト状況

	令和2年度 2020	令和3年度 2021	令和4年度 2022	令和5年度 2023
利用者1人当たりコスト	1,013 円	1,294 円	623 円	541 円
延床面積1㎡当たりコスト	20,272 円	33,701 円	26,349 円	25,542 円
市民1人当たりのコスト	266 円	443 円	347 円	336 円



施設名 3-2. 白系台文化センター 【 詳細情報 】

運営・利用状況	令和2年度 2020	令和3年度 2021	令和4年度 2022	令和5年度 2023
運営日数※1	276	338	338	339
年間利用者数	62,318	68,957	94,406	101,545
一般利用者数	14,136	21,462	29,791	33,324
出張所業務利用者数	42,914	39,831	37,948	35,656
児童館利用者数	3,017	5,305	6,649	7,991
高齢者福祉館利用者数	1,588	731	1,719	1,929
その他利用者数	663	1,628	18,299	22,645
1日当たりの平均利用者数	226	204	279	300
市民1人当たりの利用回数	0.24	0.26	0.36	0.39



備 考

※1 運営日数は各機能によって異なるため、施設として開館している最大開館日数を記載。
令和2年度は新型コロナウイルス感染症拡大により、運営日数減。

令和5年度（2023年度）機能別利用状況

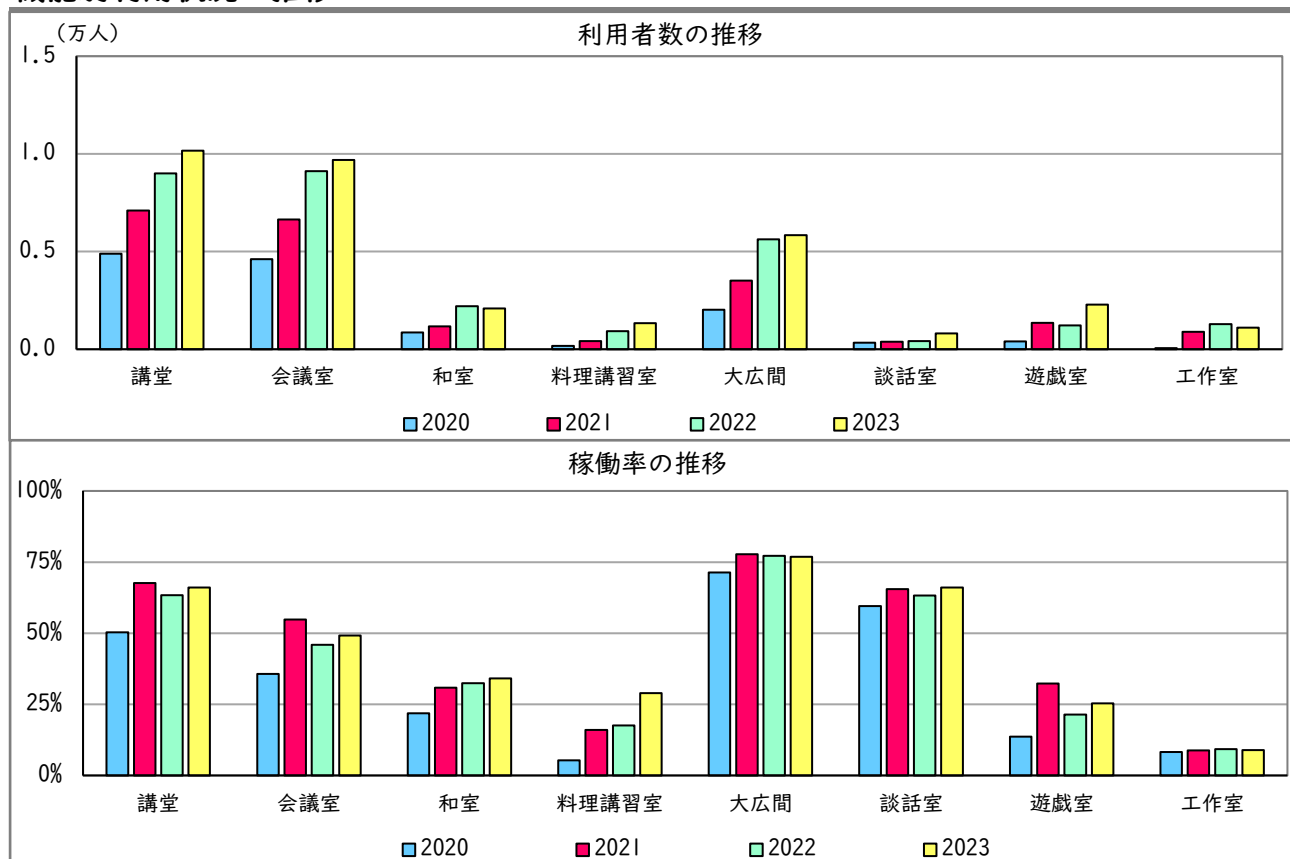
	講堂	会議室	和室	料理講習室	大広間※3	談話室※3	遊戯室※3
100%							
80%							
60%							
40%							
20%							
0%							
平均面積	102 m ² /室	53 m ² /室	25 m ² /室	53 m ² /室	158 m ² /室	51 m ² /室	79 m ² /室
室数	1 室	2 室	1 室	1 室	1 室	1 室	1 室
利用者数	10,160 人	9,689 人	2,093 人	1,341 人	5,841 人	804 人	2,291 人
利用コマ数	672 コマ	1,000 コマ	347 コマ	294 コマ	782 コマ	672 コマ	84 コマ
利用可能コマ数	1,017 コマ	2,034 コマ	1,017 コマ	1,017 コマ	1,017 コマ	1,017 コマ	331 コマ
稼働率	66.1%	49.2%	34.1%	28.9%	76.9%	66.1%	25.4%

100%	
80%	
60%	
40%	
20%	
0%	
平均面積	34 m ² /室
室数	1 室
利用者数	1,105 人
利用コマ数	30 コマ
利用可能コマ数	338 コマ
稼働率	8.9%

備 考

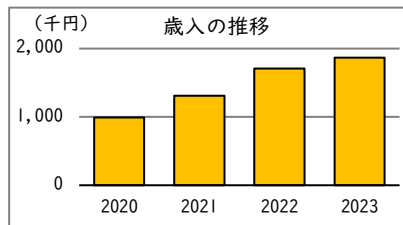
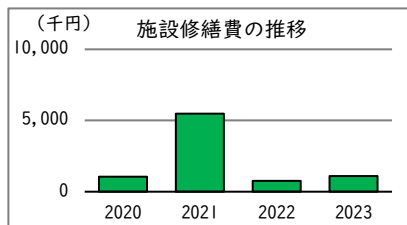
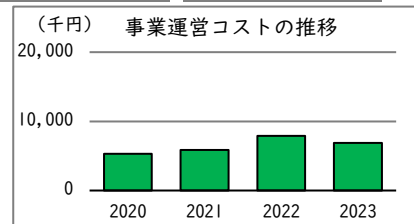
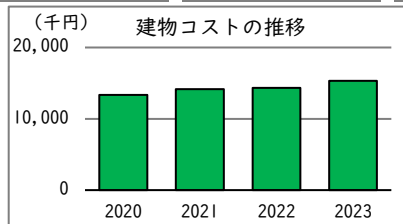
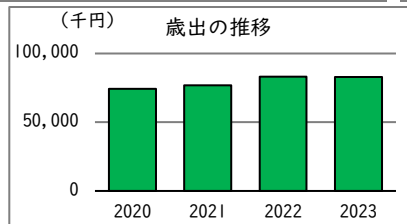
- ・ 諸室の稼働率や利用者数などは、開放の時間を除いた数値。
- ※3 高齢者福祉館と児童館の貸出しについて
 - ・ 高齢者福祉館の大広間と談話室：平日及び土曜日の夜間と日曜日は貸出し。
 - ・ 児童館の遊戯室と工作室：夜間は貸出し。

機能別利用状況の推移



コスト状況

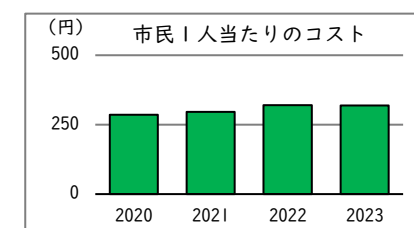
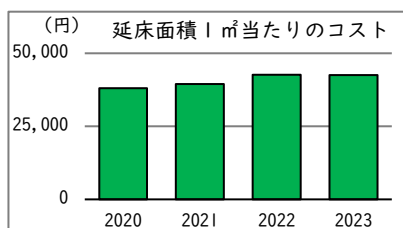
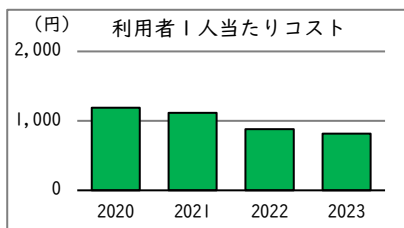
	令和2年度 2020	令和3年度 2021	令和4年度 2022	令和5年度 2023
歳出（千円）	74,234	76,952	83,245	82,939
建物コスト	16,285	17,543	20,998	19,916
施設管理委託費	13,334	14,171	14,322	15,307
光熱水費	2,952	3,371	6,676	4,609
事業運営コスト	5,289	5,881	7,883	6,892
事業運営委託費	2,534	2,913	3,657	2,085
その他	2,755	2,968	4,225	4,808
人件費	51,617	48,038	53,603	55,023
施設修繕費	1,042	5,489	762	1,109
施設整備費	0	0	0	0
指定管理料	0	0	0	0
土地賃借料	-	-	-	-
減価償却費	18,146	18,442	16,267	15,830
歳入（千円）	991	1,309	1,710	1,868
使用料及び手数料	822	1,148	1,408	1,630
その他	169	161	302	239



備 考

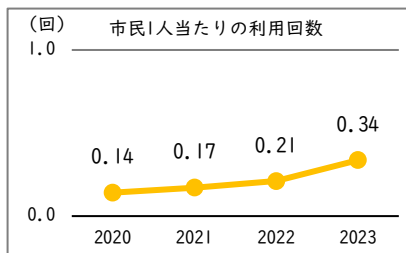
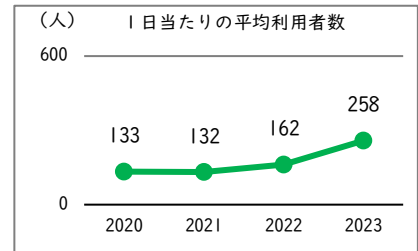
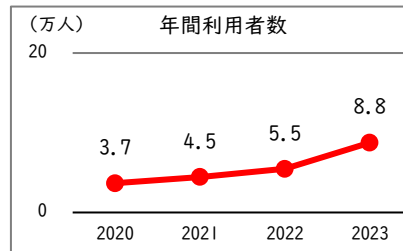
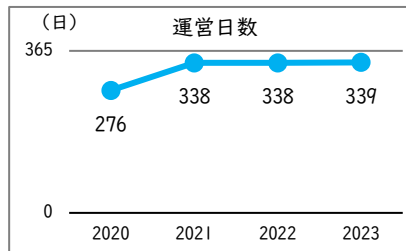
単位当たりコスト状況

	令和2年度 2020	令和3年度 2021	令和4年度 2022	令和5年度 2023
利用者1人当たりコスト	1,191 円	1,116 円	882 円	817 円
延床面積1㎡当たりコスト	38,049 円	39,442 円	42,668 円	42,511 円
市民1人当たりコスト	285 円	296 円	320 円	319 円



施設名 3-3. 西府文化センター 【 詳細情報 】

運営・利用状況	令和2年度 2020	令和3年度 2021	令和4年度 2022	令和5年度 2023
運営日数※1	276	338	338	339
年間利用者数※2	36,713	44,554	54,679	87,552
一般利用者数	12,709	16,738	22,425	32,613
出張所業務利用者数	21,451	20,026	19,089	18,355
児童館利用者数	1,541	5,843	6,856	9,185
高齢者福祉館利用者数	506	1,051	2,627	2,408
その他利用者数	506	896	3,682	24,991
1日当たりの平均利用者数	133	132	162	258
市民1人当たりの利用回数	0.14	0.17	0.21	0.34



備 考

- ※1 運営日数は各機能によって異なるため、施設として開館している最大開館日数を記載。
令和2年度は新型コロナウイルス感染症拡大により、運営日数減。
- ※2 令和5年度から新型コロナウイルス感染症が5類に移行したことで、行事やイベントに対する制約がなくなったことによる年間利用者数増。

令和5年度（2023年度）機能別利用状況

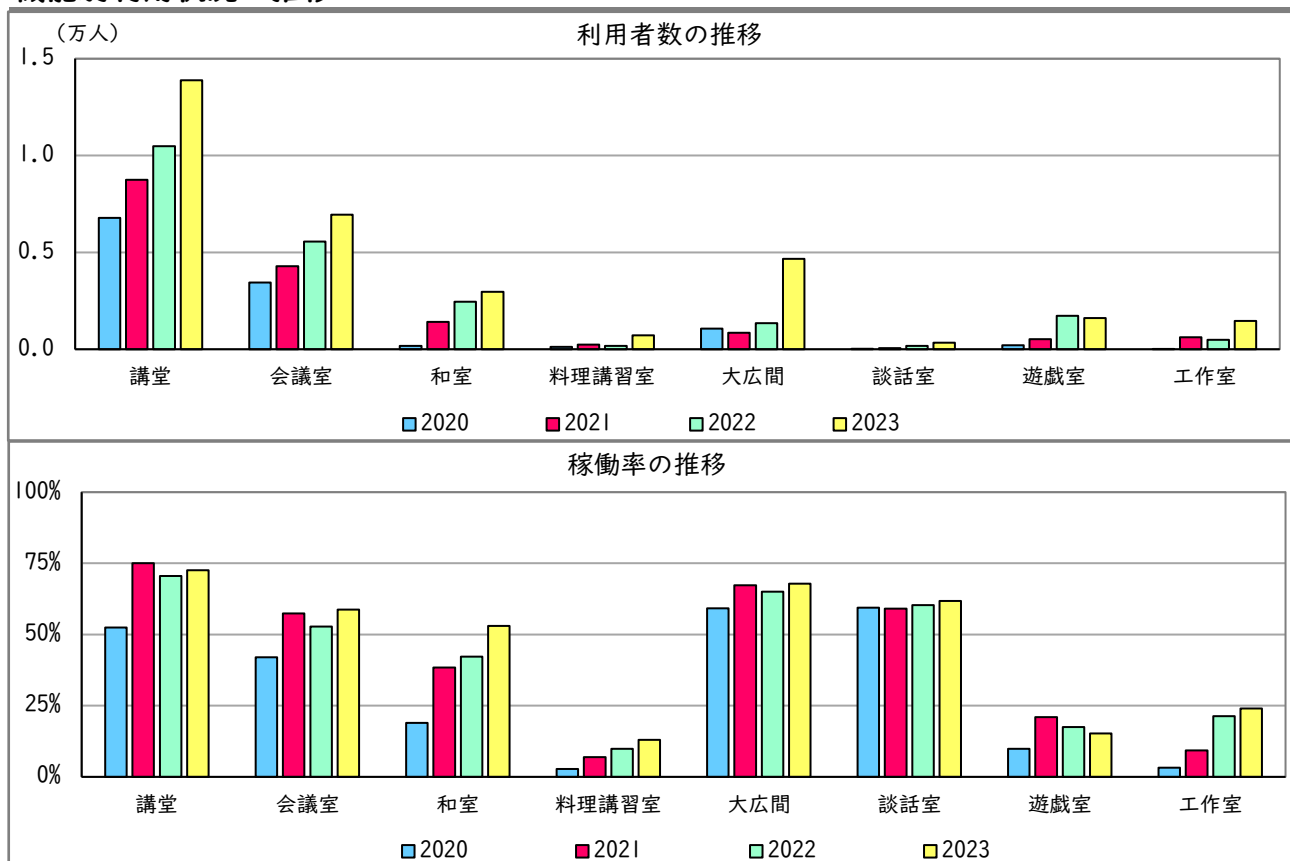
	講堂	会議室	和室	料理講習室	大広間※3	談話室※3	遊戯室※3
平均面積	132 m ² /室	84 m ² /室	30 m ² /室	24 m ² /室	130 m ² /室	30 m ² /室	89 m ² /室
室数	1 室	1 室	1 室	1 室	1 室	1 室	1 室
利用者数	13,896 人	6,951 人	2,965 人	717 人	4,663 人	342 人	1,612 人
利用コマ数	738 コマ	597 コマ	539 コマ	132 コマ	692 コマ	628 コマ	50 コマ
利用可能コマ数	1,017 コマ	1,017 コマ	1,017 コマ	1,017 コマ	1,020 コマ	1,017 コマ	327 コマ
稼働率	72.6%	58.7%	53.0%	13.0%	67.8%	61.8%	15.3%

平均面積	43 m ² /室
室数	1 室
利用者数	1,467 人
利用コマ数	79 コマ
利用可能コマ数	329 コマ
稼働率	24.0%

備 考

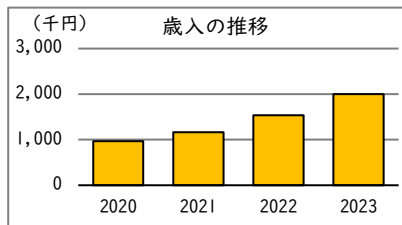
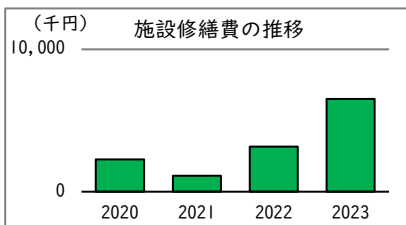
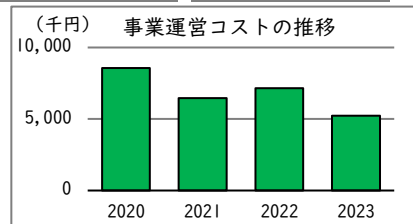
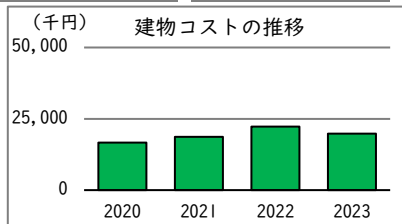
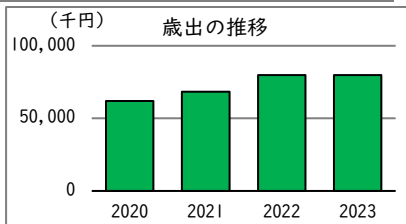
- ・ 諸室の稼働率や利用者数などは、開放の時間を除いた数値。
- ※3 高齢者福祉館と児童館の貸出しについて
 - ・ 高齢者福祉館の大広間と談話室：平日及び土曜日の夜間と日曜日は貸出し。
 - ・ 児童館の遊戯室と工作室：夜間は貸出し。

機能別利用状況の推移



コスト状況

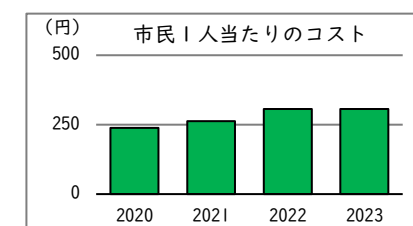
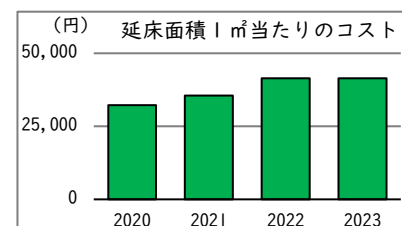
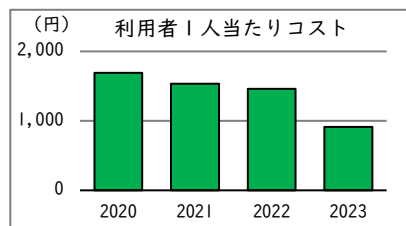
	令和2年度 2020	令和3年度 2021	令和4年度 2022	令和5年度 2023
歳出（千円）	62,042	68,314	79,793	79,737
建物コスト	16,688	18,627	22,236	19,783
施設管理委託費	13,233	14,074	14,269	14,317
光熱水費	3,455	4,552	7,968	5,466
事業運営コスト	8,572	6,459	7,144	5,225
事業運営委託費	2,007	2,849	3,179	2,101
その他	6,565	3,610	3,965	3,124
人件費	34,526	42,111	47,245	48,205
施設修繕費	2,256	1,117	3,167	6,524
施設整備費	0	0	0	0
指定管理料	0	0	0	0
土地賃借料	-	-	-	-
減価償却費	18,426	18,535	17,986	14,675
歳入（千円）	966	1,165	1,534	2,002
使用料及び手数料	857	1,063	1,283	1,622
その他	109	102	251	380



備 考

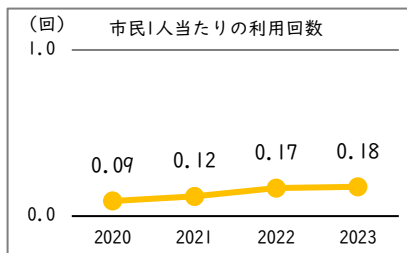
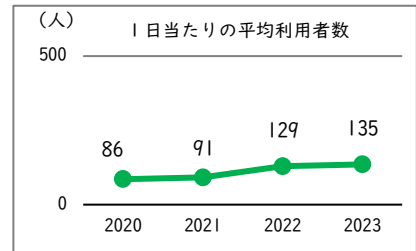
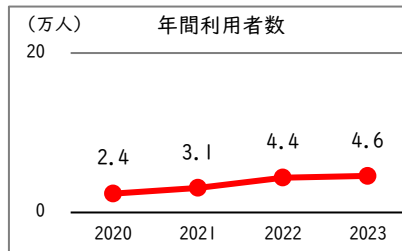
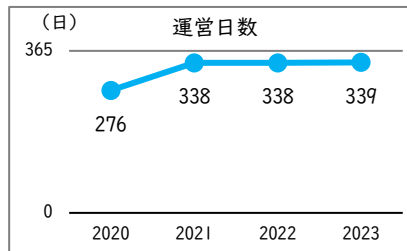
単位当たりコスト状況

	令和2年度 2020	令和3年度 2021	令和4年度 2022	令和5年度 2023
利用者1人当たりコスト	1,690 円	1,533 円	1,459 円	911 円
延床面積1㎡当たりコスト	32,263 円	35,525 円	41,494 円	41,465 円
市民1人当たりコスト	238 円	262 円	307 円	307 円



施設名 3-4. 武蔵台文化センター 【 詳細情報 】

運営・利用状況	令和2年度 2020	令和3年度 2021	令和4年度 2022	令和5年度 2023
運営日数※1	276	338	338	339
年間利用者数	23,628	30,859	43,680	45,897
一般利用者数	11,187	15,453	23,036	20,811
窓口業務利用者数	8,604	8,212	7,557	6,666
児童館利用者数	2,593	4,884	4,781	5,716
高齢者福祉館利用者数	586	905	2,165	2,274
その他利用者数	658	1,405	6,141	10,430
1日当たりの平均利用者数	86	91	129	135
市民1人当たりの利用回数	0.09	0.12	0.17	0.18



備 考

※1 運営日数は各機能によって異なるため、施設として開館している最大開館日数を記載。
令和2年度は新型コロナウイルス感染症拡大により、運営日数減。

令和5年度（2023年度）機能別利用状況

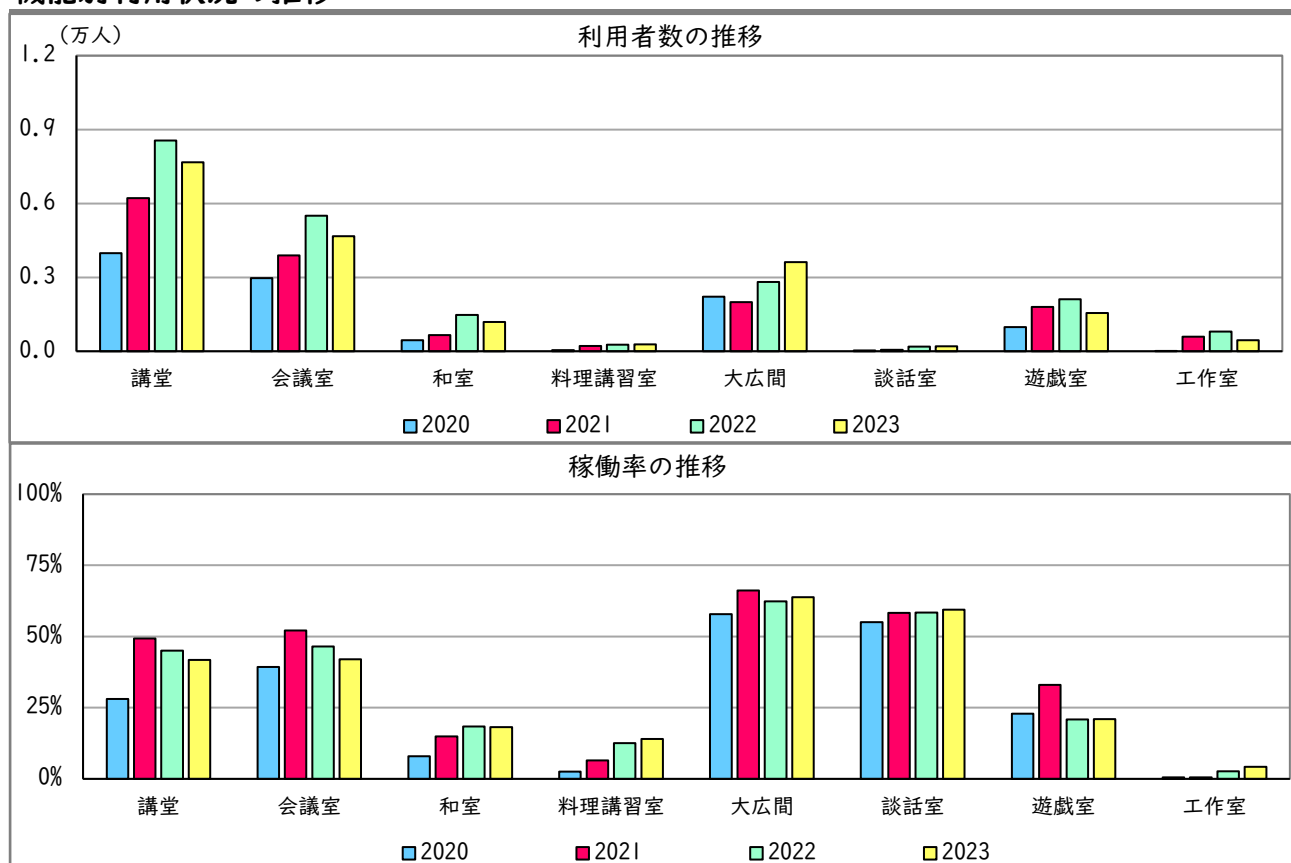
	講堂	会議室	和室	料理講習室	大広間※3	談話室※3	遊戯室※3
100%							
80%							
60%							
40%							
20%							
0%							
平均面積	142 m ² /室	74 m ² /室	33 m ² /室	36 m ² /室	104 m ² /室	35 m ² /室	87 m ² /室
室数	1 室	1 室	1 室	1 室	1 室	1 室	1 室
利用者数	7,671 人	4,670 人	1,190 人	1,465 人	3,617 人	200 人	1,547 人
利用コマ数	425 コマ	427 コマ	185 コマ	142 コマ	649 コマ	604 コマ	70 コマ
利用可能コマ数	1,017 コマ	1,017 コマ	1,017 コマ	1,017 コマ	1,017 コマ	1,017 コマ	333 コマ
稼働率	41.8%	42.0%	18.2%	14.0%	63.8%	59.4%	21.0%

100%	
80%	
60%	
40%	
20%	
0%	
平均面積	36 m ² /室
室数	1 室
利用者数	451 人
利用コマ数	14 コマ
利用可能コマ数	333 コマ
稼働率	4.2%

備 考

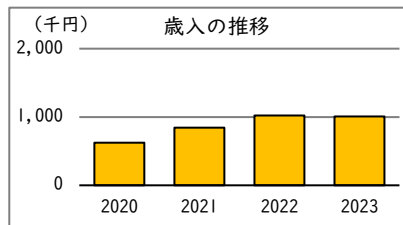
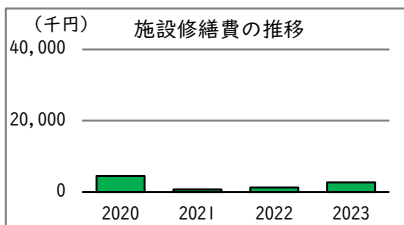
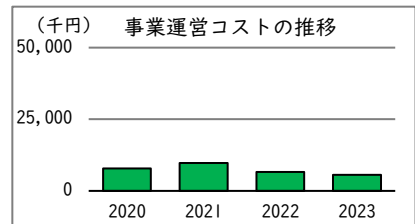
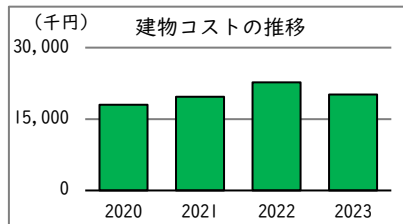
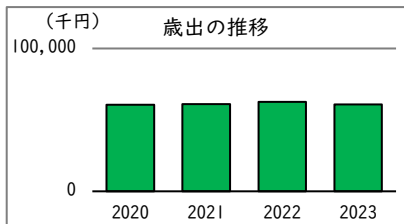
- ・ 諸室の稼働率や利用者数などは、開放の時間を除いた数値。
- ※3 高齢者福祉館と児童館の貸出しについて
 - ・ 高齢者福祉館の大広間と談話室：平日及び土曜日の夜間と日曜日は貸出し。
 - ・ 児童館の遊戯室と工作室：夜間は貸出し。

機能別利用状況の推移



コスト状況

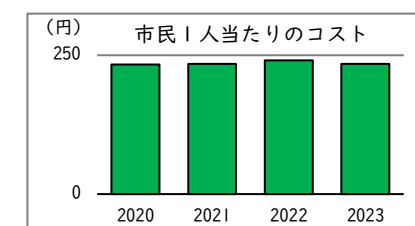
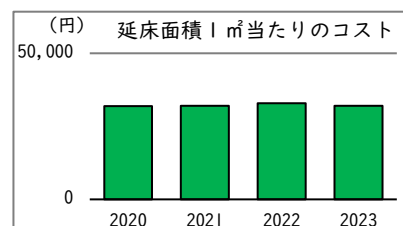
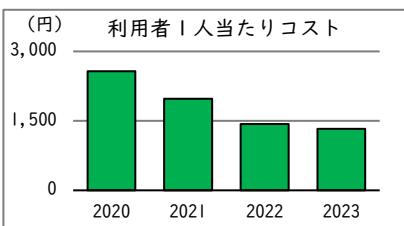
	令和2年度 2020	令和3年度 2021	令和4年度 2022	令和5年度 2023
歳出（千円）	60,713	60,972	62,626	60,930
建物コスト	17,974	19,682	22,695	20,133
施設管理委託費	15,099	15,960	16,096	14,995
光熱水費	2,875	3,723	6,599	5,138
事業運営コスト	7,847	9,745	6,665	5,581
事業運営委託費	1,612	1,754	2,994	2,175
その他	6,235	7,991	3,671	3,406
人件費	30,374	30,785	31,956	32,516
施設修繕費	4,518	760	1,310	2,700
施設整備費	0	0	0	0
指定管理料	0	0	0	0
土地賃借料	-	-	-	-
減価償却費	16,169	18,500	21,372	14,516
歳入（千円）	626	844	1,020	1,006
使用料及び手数料	476	623	772	773
その他	150	221	247	233



備 考

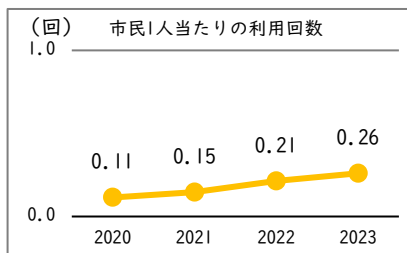
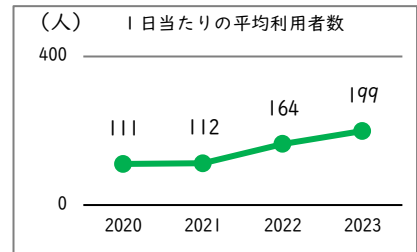
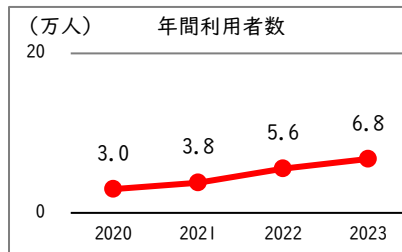
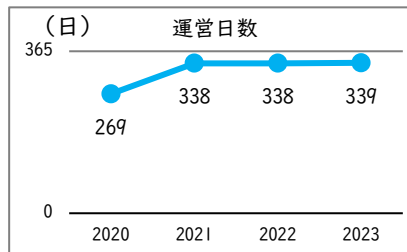
単位当たりコスト状況

	令和2年度 2020	令和3年度 2021	令和4年度 2022	令和5年度 2023
利用者1人当たりコスト	2,570 円	1,976 円	1,434 円	1,328 円
延床面積1㎡当たりコスト	31,921 円	32,057 円	32,926 円	32,035 円
市民1人当たりコスト	233 円	234 円	241 円	234 円



施設名 3-5. 新町文化センター 【 詳細情報 】

運営・利用状況	令和2年度 2020	令和3年度 2021	令和4年度 2022	令和5年度 2023
運営日数※1	269	338	338	339
年間利用者数	29,764	37,933	55,600	67,611
一般利用者数	13,282	20,766	27,767	27,853
窓口業務利用者数	12,810	11,726	11,499	10,679
児童館利用者数	1,282	1,964	2,061	3,511
高齢者福祉館利用者数	688	958	2,437	2,598
その他利用者数	1,702	2,519	11,836	22,970
1日当たりの平均利用者数	111	112	164	199
市民1人当たりの利用回数	0.11	0.15	0.21	0.26



備 考

※1 運営日数は各機能によって異なるため、施設として開館している最大開館日数を記載。
令和2年度は新型コロナウイルス感染症拡大により、運営日数減。

令和5年度（2023年度）機能別利用状況

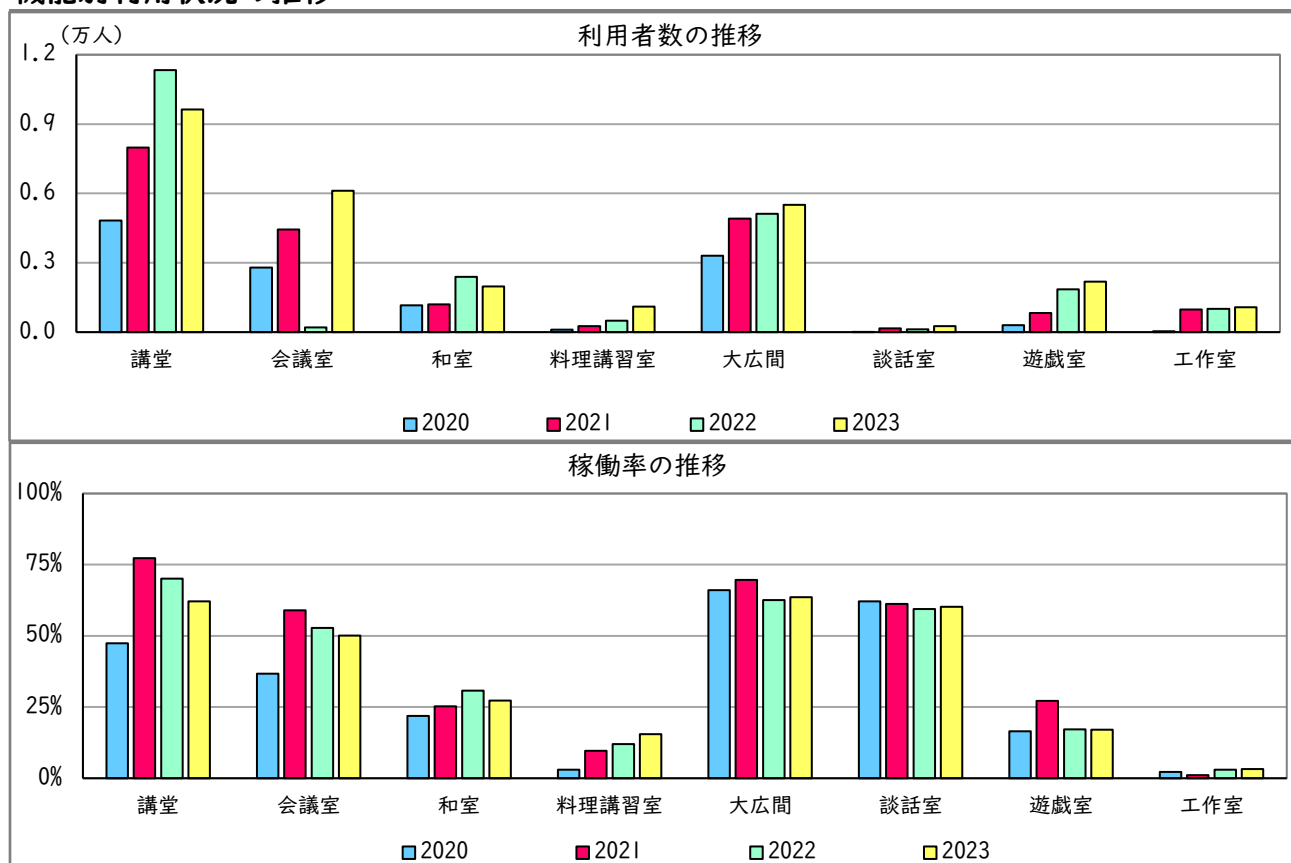
	講堂	会議室	和室	料理講習室	大広間※3	談話室※3	遊戯室※3
100%							
80%							
60%							
40%							
20%							
0%							
平均面積	169 m ² /室	65 m ² /室	30 m ² /室	35 m ² /室	118 m ² /室	36 m ² /室	110 m ² /室
室数	1 室	1 室	1 室	1 室	1 室	1 室	1 室
利用者数	9,636 人	6,109 人	1,975 人	1,110 人	5,499 人	254 人	2,180 人
利用コマ数	631 コマ	510 コマ	277 コマ	157 コマ	647 コマ	612 コマ	58 コマ
利用可能コマ数	1,015 コマ	1,017 コマ	1,017 コマ	1,017 コマ	1,017 コマ	1,017 コマ	339 コマ
稼働率	62.2%	50.1%	27.2%	15.4%	63.6%	60.2%	17.1%

100%	
80%	
60%	
40%	
20%	
0%	
平均面積	50 m ² /室
室数	1 室
利用者数	1,070 人
利用コマ数	11 コマ
利用可能コマ数	339 コマ
稼働率	3.2%

備 考

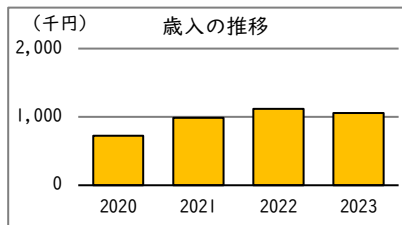
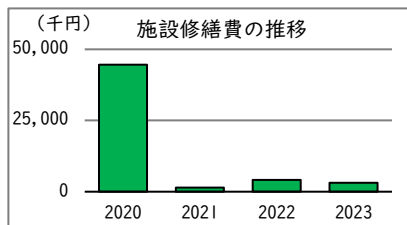
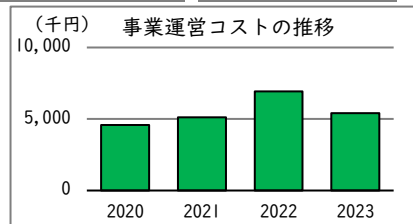
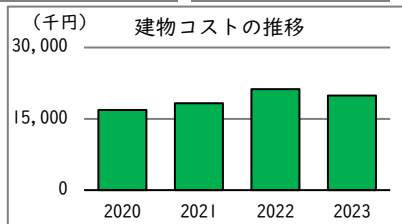
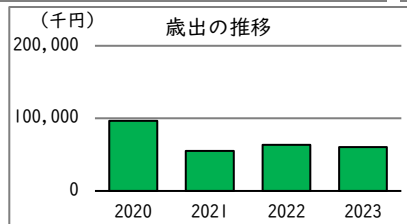
- ・ 諸室の稼働率や利用者数などは、開放の時間を除いた数値。
- ※3 高齢者福祉館と児童館の貸出しについて
- ・ 高齢者福祉館の大広間と談話室：平日及び土曜日の夜間と日曜日は貸出し。
 - ・ 児童館の遊戯室と工作室：夜間は貸出し。

機能別利用状況の推移



コスト状況

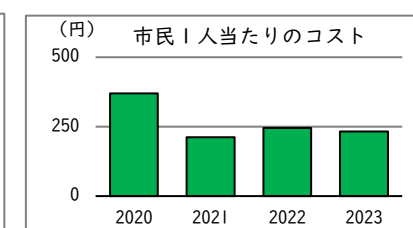
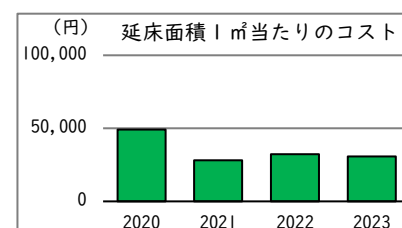
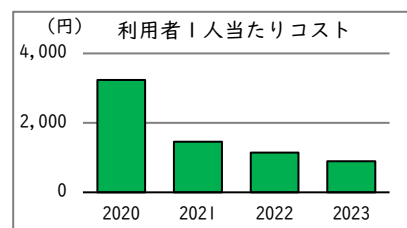
	令和2年度 2020	令和3年度 2021	令和4年度 2022	令和5年度 2023
歳出（千円）	96,382	55,200	63,628	60,401
建物コスト	16,832	18,271	21,228	19,918
施設管理委託費	13,508	14,178	14,304	14,927
光熱水費	3,324	4,093	6,925	4,991
事業運営コスト	4,572	5,111	6,934	5,403
事業運営委託費	2,014	2,377	3,618	2,003
その他	2,558	2,734	3,316	3,400
人件費	30,388	30,319	31,372	31,965
施設修繕費	44,591	1,499	4,093	3,115
施設整備費	0	0	0	0
指定管理料	0	0	0	0
土地賃借料	-	-	-	-
減価償却費	15,573	11,979	13,676	15,942
歳入（千円）	726	987	1,117	1,055
使用料及び手数料	509	789	870	796
その他	217	198	246	259



備 考

単位当たりコスト状況

	令和2年度 2020	令和3年度 2021	令和4年度 2022	令和5年度 2023
利用者1人当たりコスト	3,238 円	1,455 円	1,144 円	893 円
延床面積1㎡当たりコスト	49,075 円	28,106 円	32,397 円	30,754 円
市民1人当たりコスト	370 円	212 円	245 円	232 円



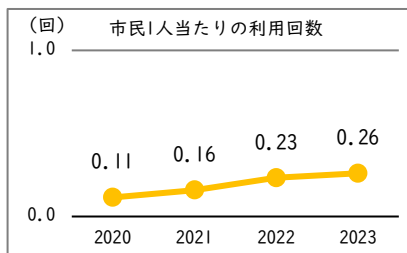
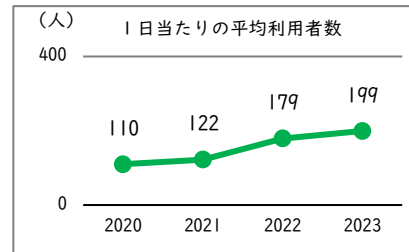
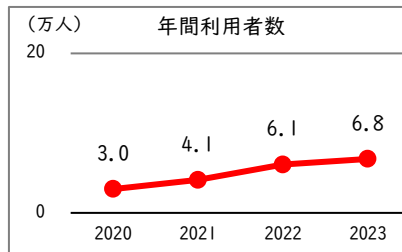
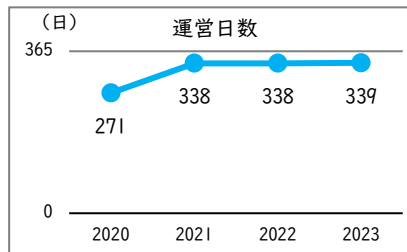
施設名

3-6. 住吉文化センター

【 詳細情報 】

運営・利用状況

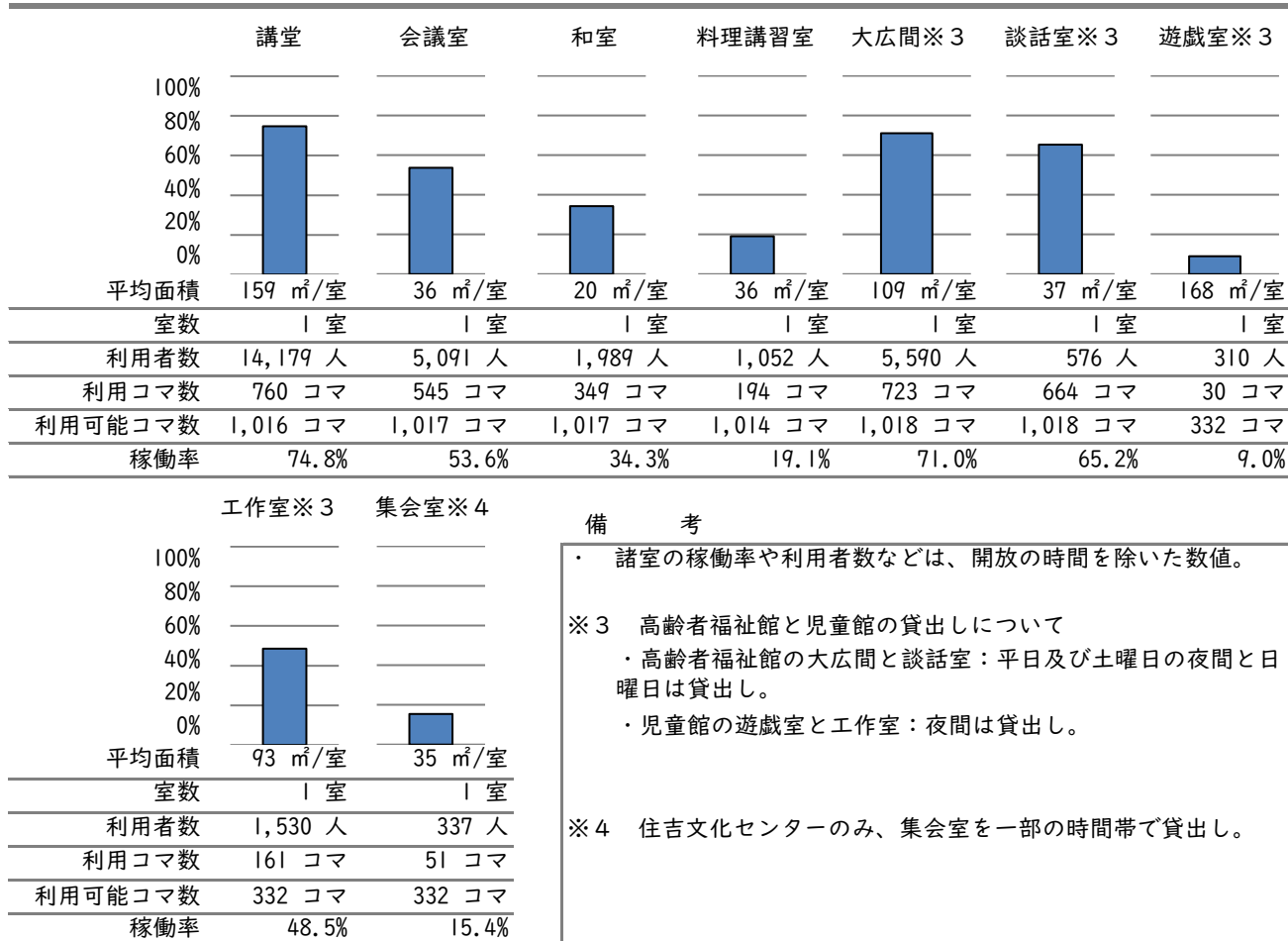
	令和2年度 2020	令和3年度 2021	令和4年度 2022	令和5年度 2023
運営日数※1	271	338	338	339
年間利用者数	29,812	41,324	60,599	67,618
一般利用者数	14,119	21,876	28,088	30,654
窓口業務利用者数	10,931	10,642	10,222	9,348
児童館利用者数	2,856	4,663	7,946	10,116
高齢者福祉館利用者数	1,281	1,306	4,154	4,761
その他利用者数	625	2,837	10,189	12,739
1日当たりの平均利用者数	110	122	179	199
市民1人当たりの利用回数	0.11	0.16	0.23	0.26



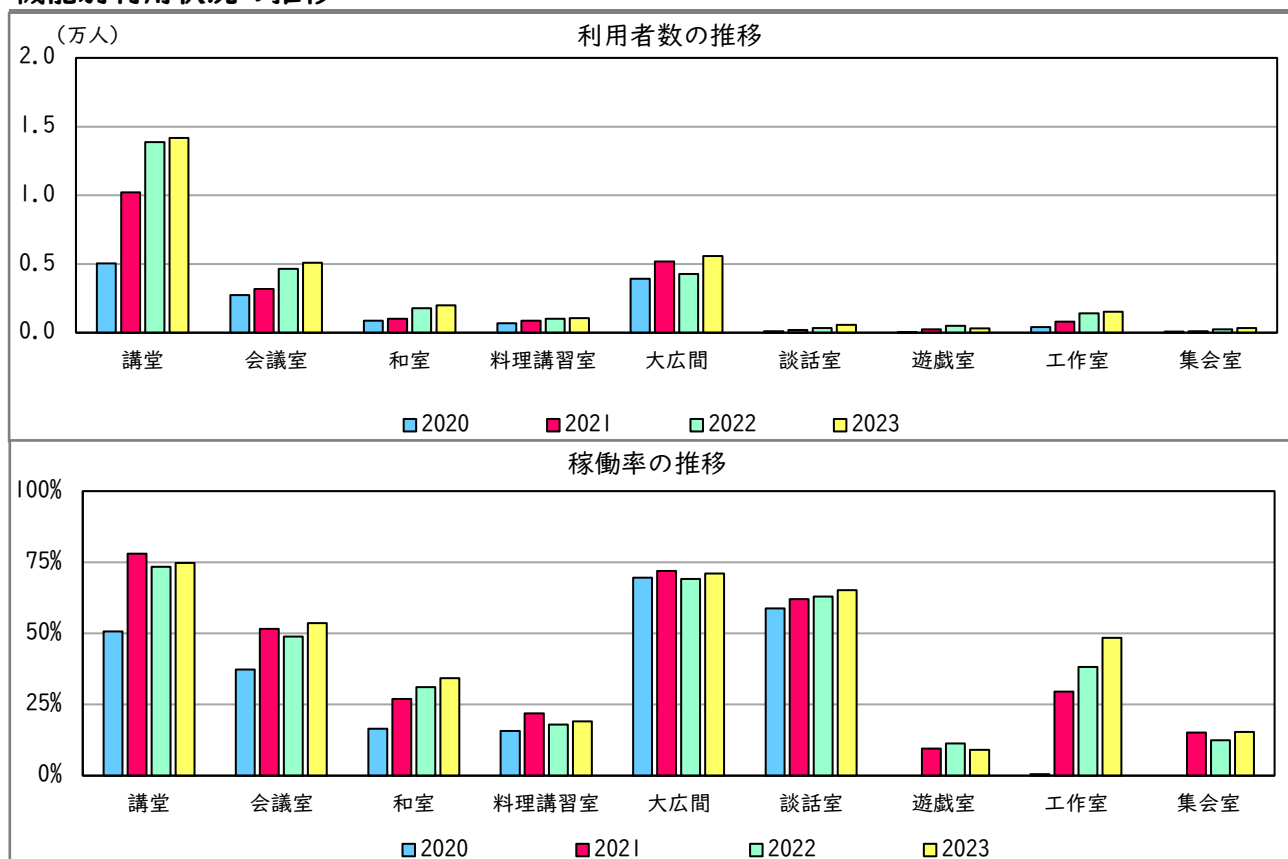
備 考

※1 運営日数は各機能によって異なるため、施設として開館している最大開館日数を記載。
令和2年度は新型コロナウイルス感染症拡大により、運営日数減。

令和5年度（2023年度）機能別利用状況

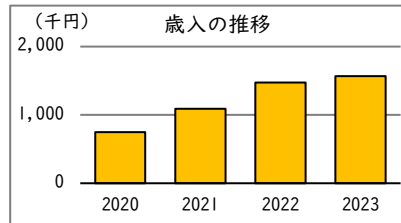
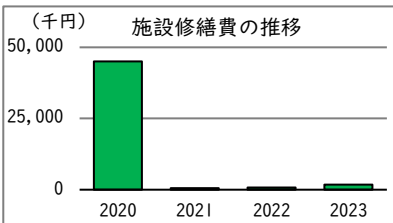
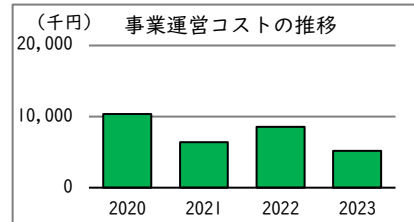
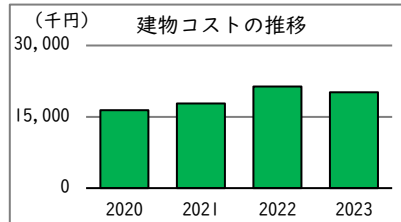
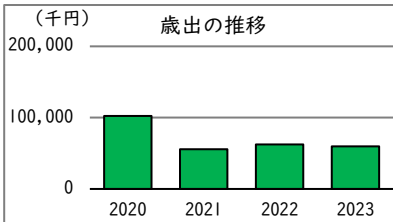


機能別利用状況の推移



コスト状況

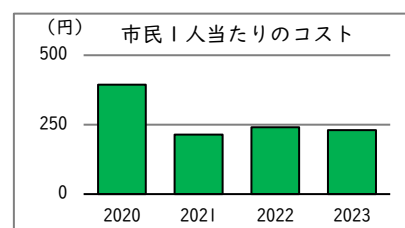
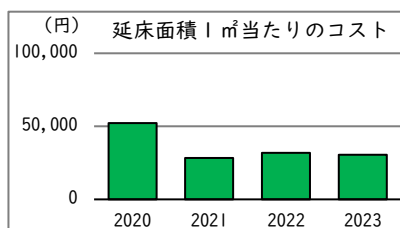
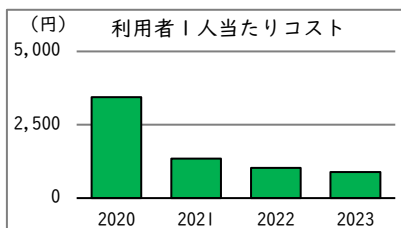
	令和2年度 2020	令和3年度 2021	令和4年度 2022	令和5年度 2023
歳出（千円）	102,470	55,635	62,607	59,864
建物コスト	16,409	17,798	21,381	20,154
施設管理委託費	13,709	14,457	14,662	15,419
光熱水費	2,700	3,341	6,719	4,735
事業運営コスト	10,355	6,394	8,550	5,183
事業運営委託費	2,834	3,062	4,128	2,100
その他	7,521	3,332	4,422	3,083
人件費	30,632	30,915	31,940	32,744
施設修繕費	45,074	529	736	1,784
施設整備費	0	0	0	0
指定管理料	0	0	0	0
土地賃借料	-	-	-	-
減価償却費	19,088	18,380	13,625	17,382
歳入（千円）	749	1,092	1,473	1,569
使用料及び手数料	636	969	1,194	1,342
その他	113	123	279	227



備 考

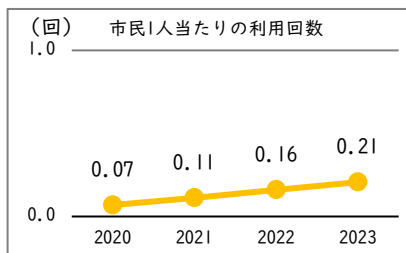
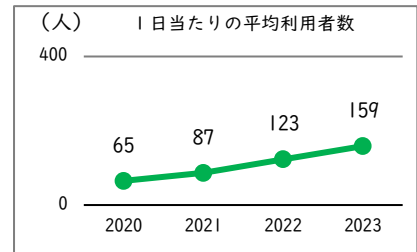
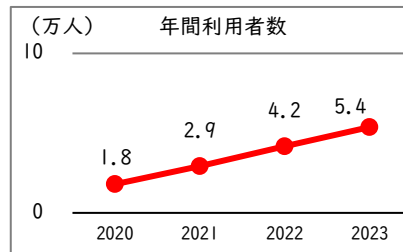
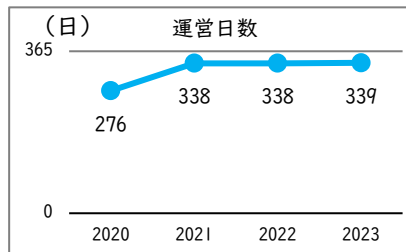
単位当たりコスト状況

	令和2年度 2020	令和3年度 2021	令和4年度 2022	令和5年度 2023
利用者1人当たりコスト	3,437 円	1,346 円	1,033 円	885 円
延床面積1㎡当たりコスト	52,227 円	28,357 円	31,910 円	30,512 円
市民1人当たりコスト	394 円	214 円	241 円	230 円



施設名 3-7. 是政文化センター 【 詳細情報 】

運営・利用状況	令和2年度 2020	令和3年度 2021	令和4年度 2022	令和5年度 2023
運営日数※1	276	338	338	339
年間利用者数	17,975	29,260	41,686	53,782
一般利用者数	7,232	15,539	15,803	24,121
窓口業務利用者数	6,914	6,403	6,478	5,329
児童館利用者数	2,245	4,132	5,475	6,676
高齢者福祉館利用者数	892	1,326	2,864	3,110
その他利用者数	692	1,860	11,066	14,546
1日当たりの平均利用者数	65	87	123	159
市民1人当たりの利用回数	0.07	0.11	0.16	0.21



備 考

※1 運営日数は各機能によって異なるため、施設として開館している最大開館日数を記載。
令和2年度は新型コロナウイルス感染症拡大により、運営日数減。

令和5年度（2023年度）機能別利用状況

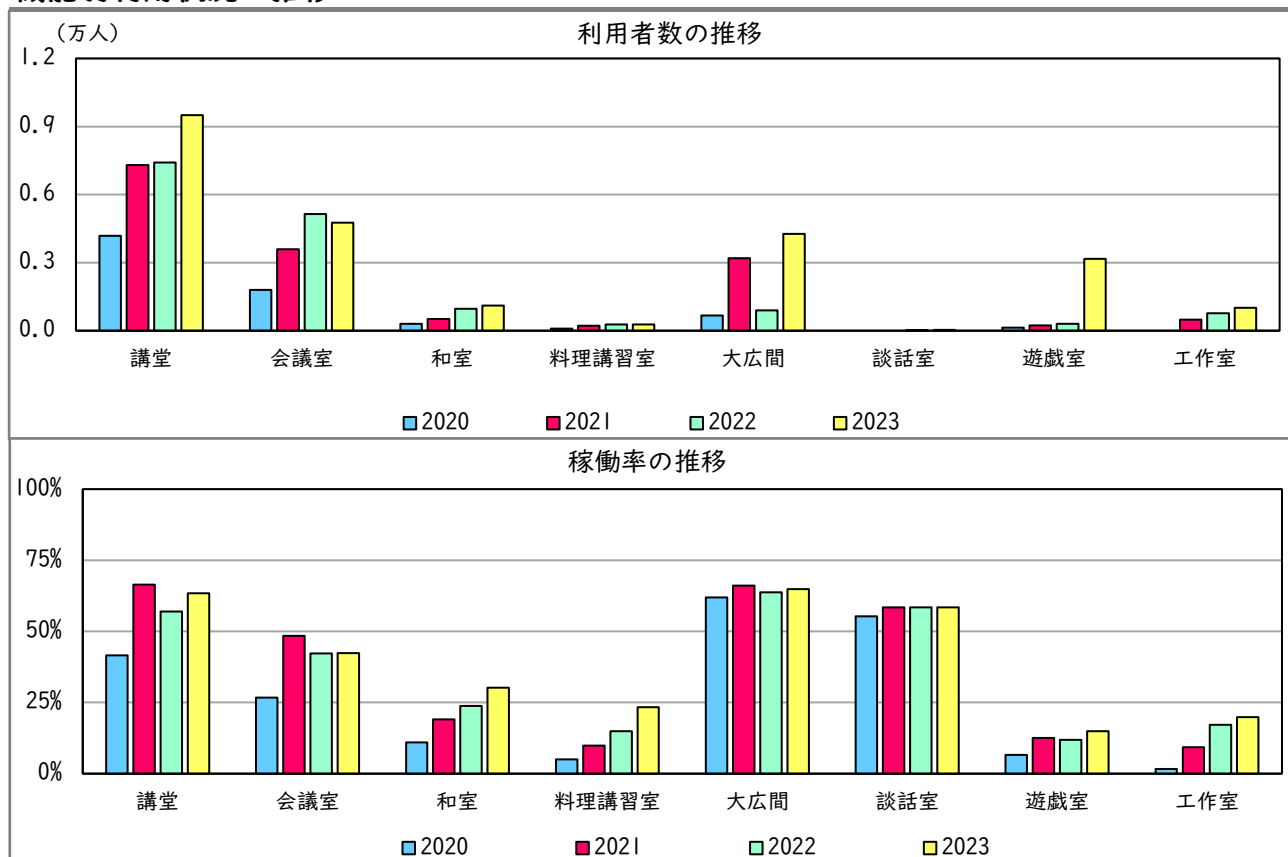
	講堂	会議室	和室	料理講習室	大広間※3	談話室※3	遊戯室※3
100%							
80%							
60%							
40%							
20%							
0%							
平均面積	166 m ² /室	72 m ² /室	24 m ² /室	31 m ² /室	140 m ² /室	18 m ² /室	144 m ² /室
室数	1 室	1 室	1 室	1 室	1 室	1 室	1 室
利用者数	9,495 人	4,764 人	1,102 人	282 人	4,271 人	30 人	3,172 人
利用コマ数	645 コマ	431 コマ	307 コマ	237 コマ	660 コマ	595 コマ	50 コマ
利用可能コマ数	1,017 コマ	1,017 コマ	1,017 コマ	1,017 コマ	1,017 コマ	1,017 コマ	335 コマ
稼働率	63.4%	42.4%	30.2%	23.3%	64.9%	58.5%	14.9%

100%	
80%	
60%	
40%	
20%	
0%	
平均面積	78 m ² /室
室数	1 室
利用者数	1,005 人
利用コマ数	67 コマ
利用可能コマ数	338 コマ
稼働率	19.8%

備 考

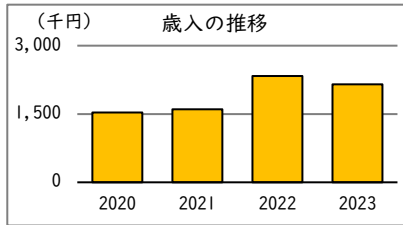
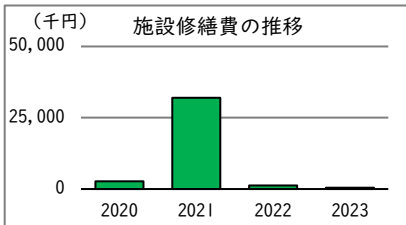
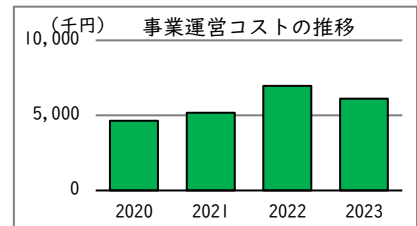
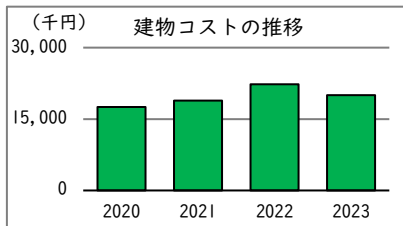
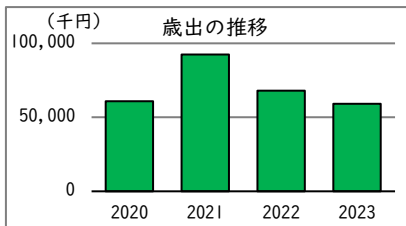
- ・ 諸室の稼働率や利用者数などは、開放の時間を除いた数値。
- ※3 高齢者福祉館と児童館の貸出しについて
 - ・ 高齢者福祉館の大広間と談話室：平日及び土曜日の夜間と日曜日は貸出し。
 - ・ 児童館の遊戯室と工作室：夜間は貸出し。

機能別利用状況の推移



コスト状況

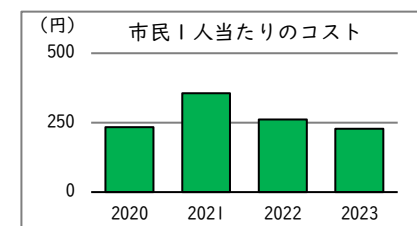
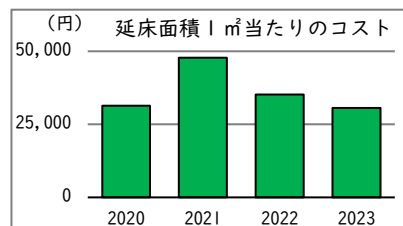
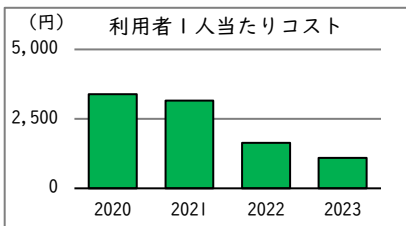
	令和2年度 2020	令和3年度 2021	令和4年度 2022	令和5年度 2023
歳出（千円）	60,869	92,546	68,096	59,201
建物コスト	17,551	18,854	22,317	20,025
施設管理委託費	14,182	14,930	15,082	15,001
光熱水費	3,369	3,924	7,236	5,024
事業運営コスト	4,640	5,186	6,977	6,120
事業運営委託費	2,048	2,181	3,329	2,012
その他	2,592	3,004	3,649	4,107
人件費	30,305	30,821	31,831	32,585
施設修繕費	2,677	31,989	1,274	471
施設整備費	0	0	0	0
指定管理料	0	0	0	0
土地賃借料	5,696	5,696	5,696	5,696
減価償却費	15,786	15,786	14,726	11,483
歳入（千円）	1,534	1,603	2,334	2,148
使用料及び手数料	1,045	1,209	1,373	1,451
その他	490	394	961	696



備 考

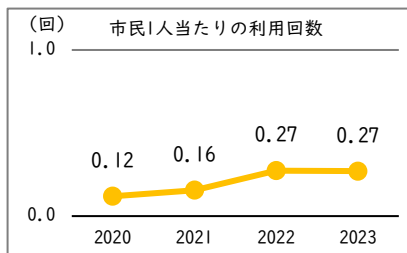
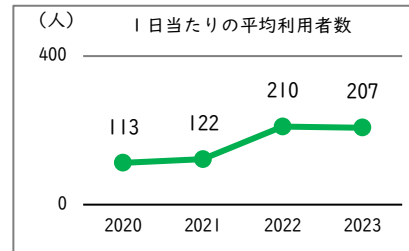
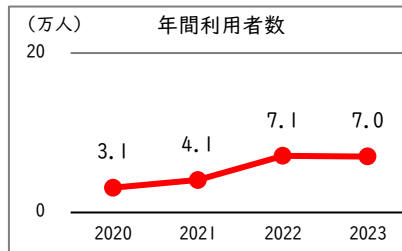
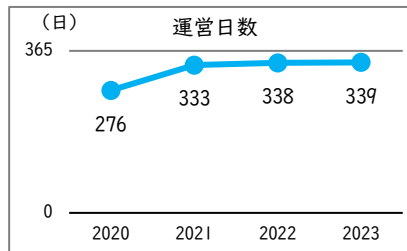
単位当たりコスト状況

	令和2年度 2020	令和3年度 2021	令和4年度 2022	令和5年度 2023
利用者1人当たりコスト	3,386 円	3,163 円	1,634 円	1,101 円
延床面積1㎡当たりコスト	31,424 円	47,778 円	35,155 円	30,563 円
市民1人当たりコスト	234 円	356 円	262 円	228 円



施設名 3-8.紅葉丘文化センター 【 詳細情報 】

運営・利用状況	令和2年度 2020	令和3年度 2021	令和4年度 2022	令和5年度 2023
運営日数※1	276	333	338	339
年間利用者数	31,059	40,688	71,055	70,251
一般利用者数	15,600	23,538	36,610	31,900
窓口業務利用者数	11,560	10,289	9,780	9,023
児童館利用者数	2,690	5,090	6,893	9,136
高齢者福祉館利用者数	425	401	690	671
その他利用者数	784	1,370	17,082	19,521
1日当たりの平均利用者数	113	122	210	207
市民1人当たりの利用回数	0.12	0.16	0.27	0.27



備 考

※1 運営日数は各機能によって異なるため、施設として開館している最大開館日数を記載。
令和2年度は新型コロナウイルス感染症拡大により、運営日数減。

令和5年度（2023年度）機能別利用状況

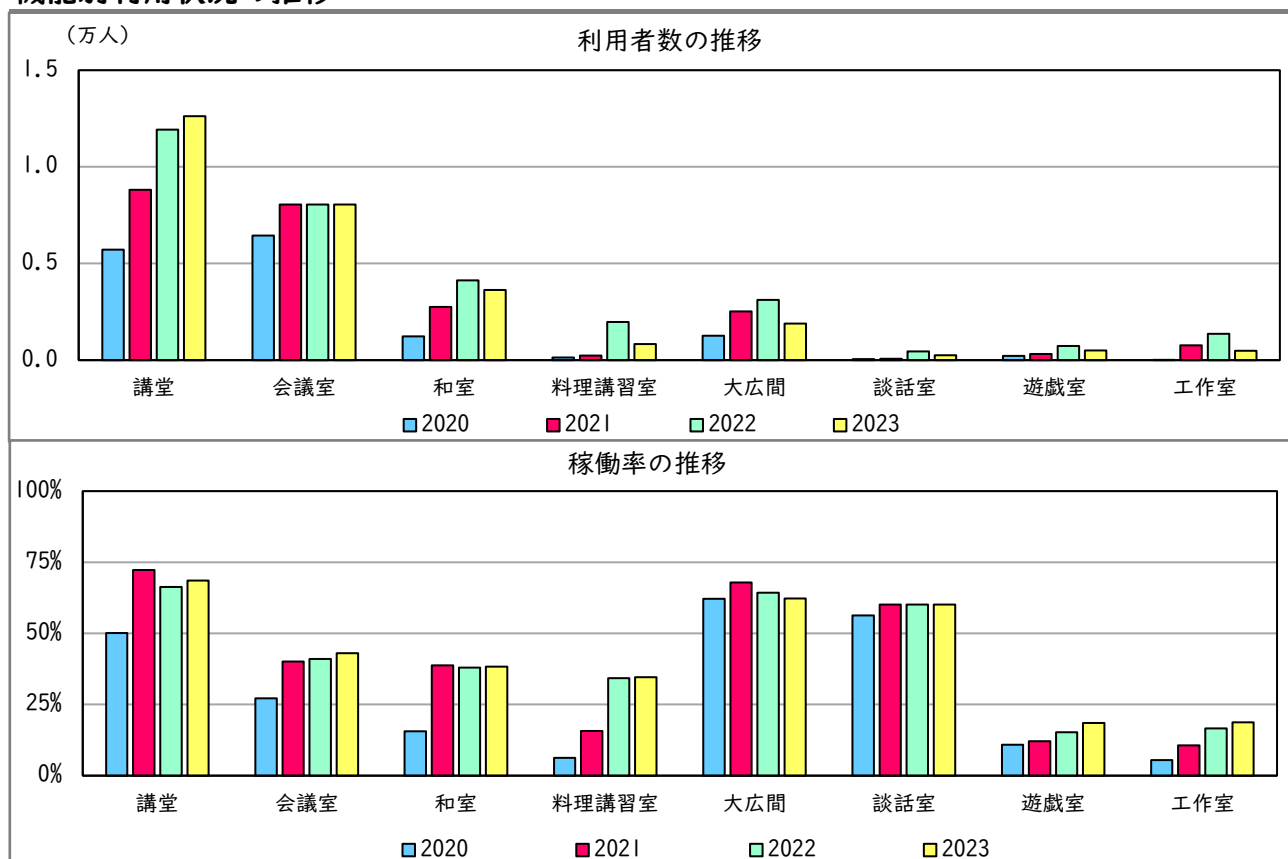
	講堂	会議室	和室	料理講習室	大広間※3	談話室※3	遊戯室※3
100%							
80%							
60%							
40%							
20%							
0%							
平均面積	148 m ² /室	52 m ² /室	55 m ² /室	61 m ² /室	117 m ² /室	48 m ² /室	152 m ² /室
室数	1 室	3 室	1 室	1 室	1 室	3 室	1 室
利用者数	12,623 人	8,045 人	3,625 人	837 人	1,899 人	248 人	495 人
利用コマ数	697 コマ	1,295 コマ	387 コマ	345 コマ	633 コマ	612 コマ	62 コマ
利用可能コマ数	1,016 コマ	3,005 コマ	1,011 コマ	998 コマ	1,017 コマ	1,017 コマ	334 コマ
稼働率	68.6%	43.1%	38.3%	34.6%	62.2%	60.2%	18.6%

100%	
80%	
60%	
40%	
20%	
0%	
平均面積	54 m ² /室
室数	1 室
利用者数	483 人
利用コマ数	62 コマ
利用可能コマ数	330 コマ
稼働率	18.8%

備 考

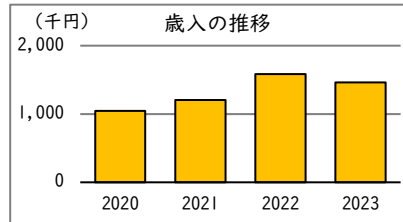
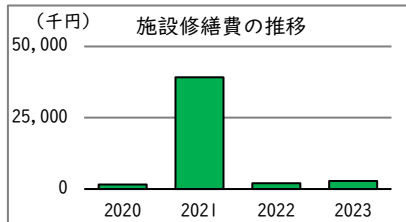
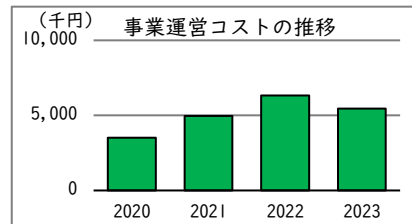
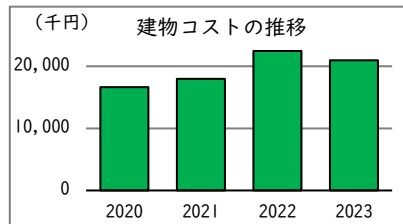
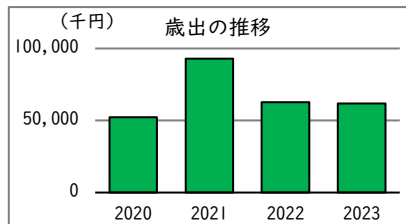
- ・ 諸室の稼働率や利用者数などは、開放の時間を除いた数値。
- ※3 高齢者福祉館と児童館の貸出しについて
 - ・ 高齢者福祉館の大広間と談話室：平日及び土曜日の夜間と日曜日は貸出し。
 - ・ 児童館の遊戯室と工作室：夜間は貸出し。

機能別利用状況の推移



コスト状況

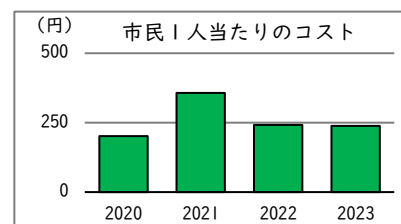
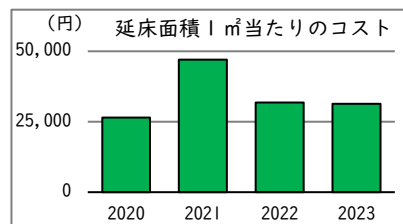
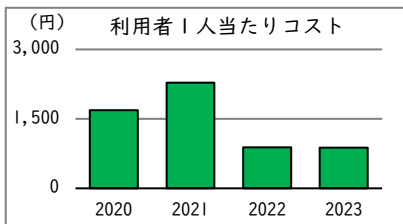
	令和2年度 2020	令和3年度 2021	令和4年度 2022	令和5年度 2023
歳出（千円）	52,384	92,976	62,802	61,907
建物コスト	16,657	17,951	22,484	20,946
施設管理委託費	13,533	14,281	14,491	15,390
光熱水費	3,124	3,671	7,992	5,556
事業運営コスト	3,507	4,960	6,327	5,459
事業運営委託費	1,585	2,034	2,864	2,010
その他	1,922	2,927	3,463	3,449
人件費	30,607	30,904	31,998	32,692
施設修繕費	1,613	39,160	1,994	2,811
施設整備費	0	0	0	0
指定管理料	0	0	0	0
土地賃借料	-	-	-	-
減価償却費	20,922	20,779	27,253	16,159
歳入（千円）	1,047	1,205	1,585	1,464
使用料及び手数料	827	967	1,244	1,151
その他	219	238	341	314



備 考

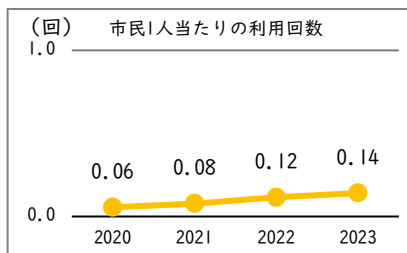
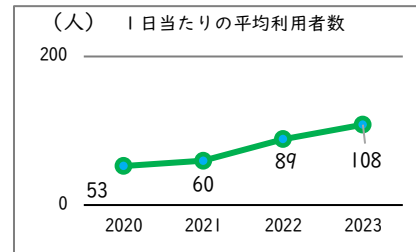
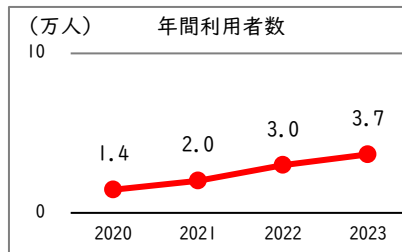
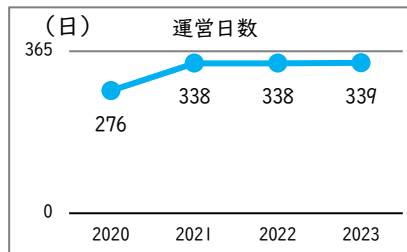
単位当たりコスト状況

	令和2年度 2020	令和3年度 2021	令和4年度 2022	令和5年度 2023
利用者1人当たりコスト	1,687 円	2,285 円	884 円	881 円
延床面積1㎡当たりコスト	26,524 円	47,077 円	31,798 円	31,346 円
市民1人当たりコスト	201 円	357 円	242 円	238 円



施設名 3-9. 押立文化センター 【 詳細情報 】

運営・利用状況	令和2年度 2020	令和3年度 2021	令和4年度 2022	令和5年度 2023
運営日数※1	276	338	338	339
年間利用者数	14,494	20,140	29,999	36,670
一般利用者数	7,223	10,252	14,111	18,101
窓口業務利用者数	4,979	4,476	3,898	3,798
児童館利用者数	1,323	2,476	2,739	2,829
高齢者福祉館利用者数	630	708	1,720	1,675
その他利用者数	339	2,228	7,531	10,267
1日当たりの平均利用者数	53	60	89	108
市民1人当たりの利用回数	0.06	0.08	0.12	0.14



備 考

※1 運営日数は各機能によって異なるため、施設として開館している最大開館日数を記載。
令和2年度は新型コロナウイルス感染症拡大により、運営日数減。

令和5年度（2023年度）機能別利用状況

	講堂	会議室	和室	料理講習室	大広間※3	遊戯室※3	工作室※3
平均面積	117 m ² /室	37 m ² /室	28 m ² /室	38 m ² /室	92 m ² /室	104 m ² /室	
室数	1 室	2 室	1 室	1 室	1 室	1 室	1 室
利用者数	8,946 人	4,771 人	1,082 人	1,366 人	1,000 人	699 人	237 人
利用コマ数	556 コマ	421 コマ	196 コマ	171 コマ	624 コマ	48 コマ	29 コマ
利用可能コマ数	1,015 コマ	3,051 コマ	1,017 コマ	1,017 コマ	1,017 コマ	333 コマ	333 コマ
稼働率	54.8%	13.8%	19.3%	16.8%	61.4%	14.4%	8.7%

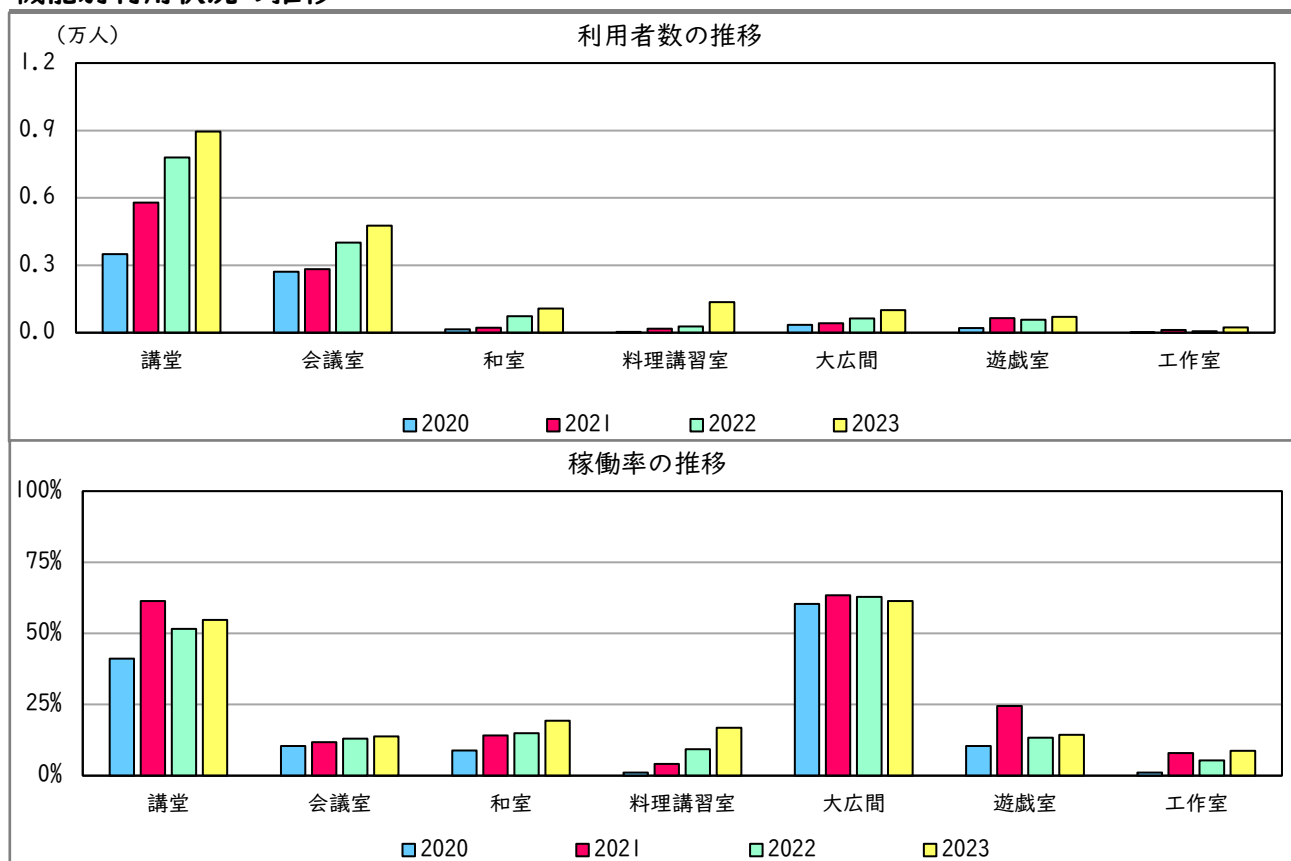
備 考

- ・ 諸室の稼働率や利用者数などは、開放の時間を除いた数値。

※3 高齢者福祉館と児童館の貸出しについて

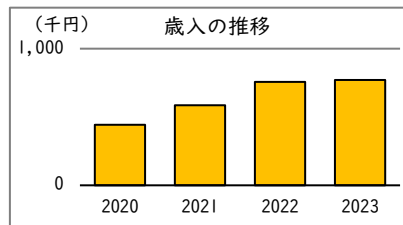
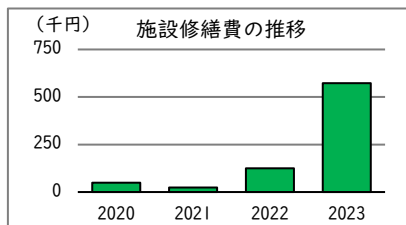
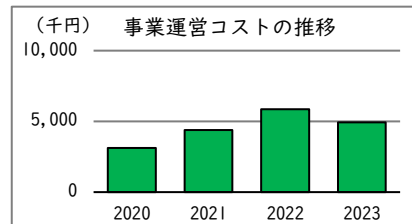
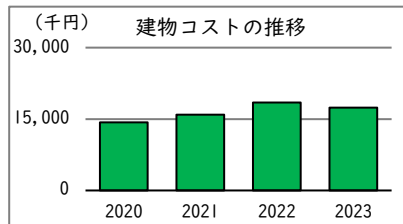
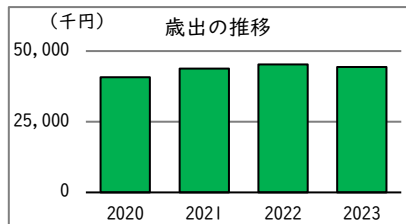
- ・ 高齢者福祉館の大広間：平日及び土曜日の夜間と日曜日は貸出し。
- ・ 児童館の遊戯室と工作室：夜間は貸出し。

機能別利用状況の推移



コスト状況

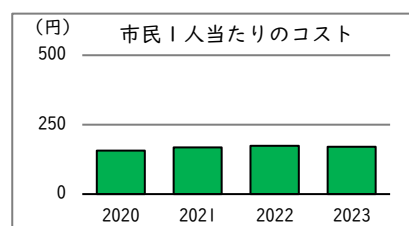
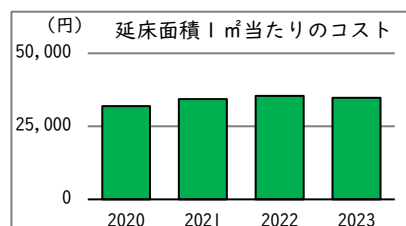
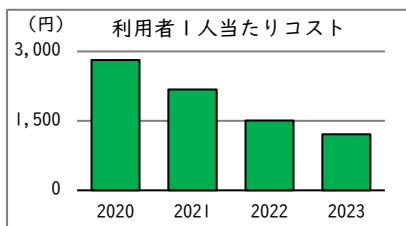
	令和2年度 2020	令和3年度 2021	令和4年度 2022	令和5年度 2023
歳出（千円）	40,739	43,842	45,237	44,319
建物コスト	14,296	15,928	18,470	17,363
施設管理委託費	12,529	13,933	14,086	14,325
光熱水費	1,767	1,995	4,383	3,038
事業運営コスト	3,131	4,399	5,861	4,928
事業運営委託費	1,045	1,752	2,685	2,205
その他	2,086	2,647	3,176	2,723
人件費	23,262	23,492	20,782	21,455
施設修繕費	50	23	125	572
施設整備費	0	0	0	0
指定管理料	0	0	0	0
土地賃借料	-	-	-	-
減価償却費	21,947	21,947	21,947	21,947
歳入（千円）	444	587	756	771
使用料及び手数料	328	465	566	614
その他	116	122	190	158



備 考

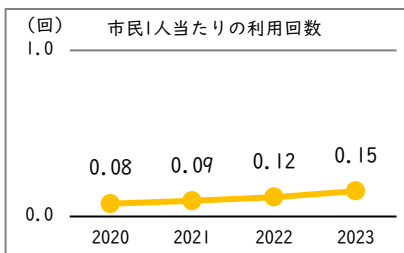
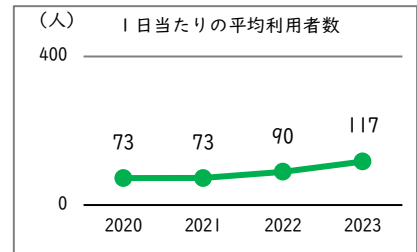
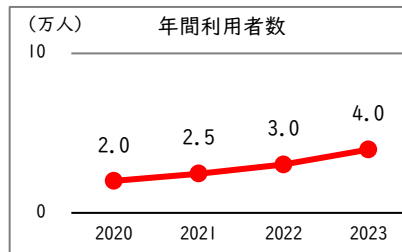
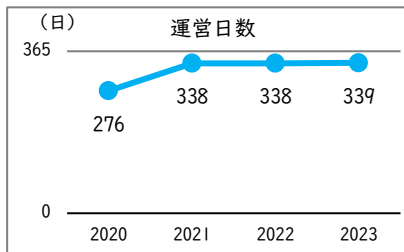
単位当たりコスト状況

	令和2年度 2020	令和3年度 2021	令和4年度 2022	令和5年度 2023
利用者1人当たりコスト	2,811 円	2,177 円	1,508 円	1,209 円
延床面積1㎡当たりコスト	31,927 円	34,359 円	35,453 円	34,732 円
市民1人当たりコスト	157 円	168 円	174 円	170 円



施設名 3-10. 四谷文化センター 【 詳細情報 】

運営・利用状況	令和2年度 2020	令和3年度 2021	令和4年度 2022	令和5年度 2023
運営日数※1	276	338	338	339
年間利用者数	20,042	24,559	30,274	39,686
一般利用者数	8,839	11,838	12,657	13,956
窓口業務利用者数	7,632	6,527	6,162	6,087
児童館利用者数	2,302	3,547	3,204	3,843
高齢者福祉館利用者数	787	1,020	2,316	2,919
その他利用者数	482	1,627	5,935	12,881
1日当たりの平均利用者数	73	73	90	117
市民1人当たりの利用回数	0.08	0.09	0.12	0.15



備 考

※1 運営日数は各機能によって異なるため、施設として開館している最大開館日数を記載。
令和2年度は新型コロナウイルス感染症拡大により、運営日数減。

令和5年度（2023年度）機能別利用状況

	講堂	会議室	和室	料理講習室	大広間※3	遊戯室※3
平均面積	125 m ² /室	69 m ² /室	37 m ² /室	37 m ² /室	107 m ² /室	107 m ² /室
室数	1 室	1 室	1 室	1 室	1 室	1 室
利用者数	4,876 人	3,955 人	1,498 人	440 人	2,448 人	739 人
利用コマ数	382 コマ	387 コマ	215 コマ	171 コマ	624 コマ	59 コマ
利用可能コマ数	1,013 コマ	1,017 コマ	1,011 コマ	1,014 コマ	1,017 コマ	333 コマ
稼働率	37.7%	38.1%	21.3%	16.9%	61.4%	17.7%

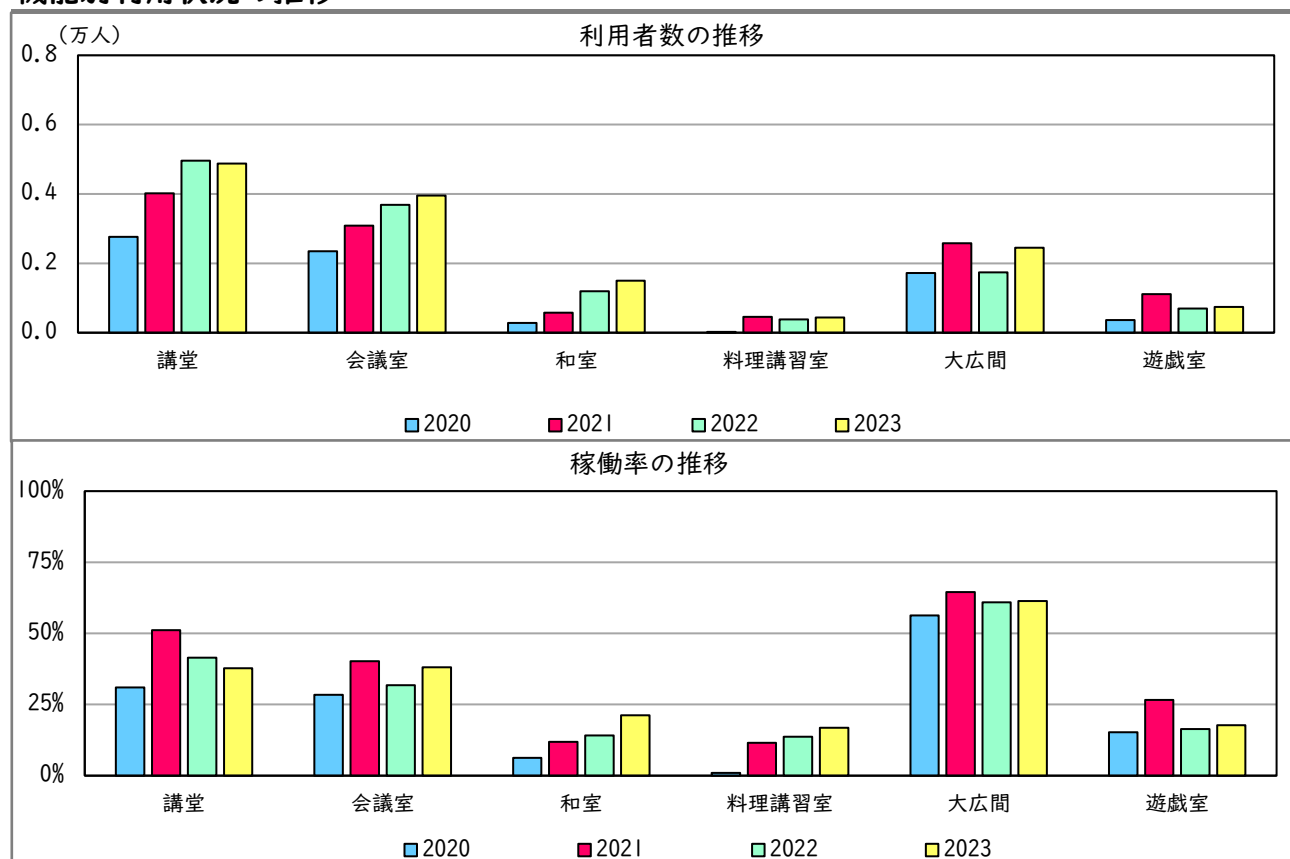
備 考

- ・ 諸室の稼働率や利用者数などは、開放の時間を除いた数値。

※3 高齢者福祉館と児童館の貸出しについて

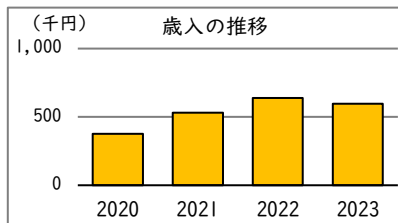
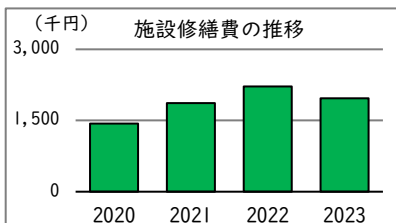
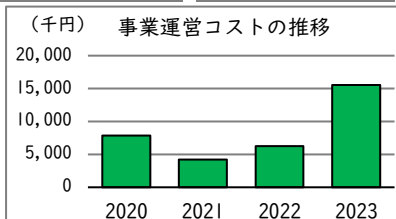
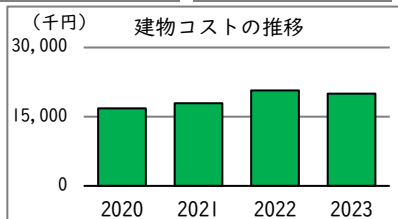
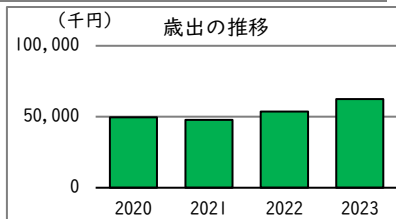
- ・ 高齢者福祉館の大広間：平日及び土曜日の夜間と日曜日は貸出し。
- ・ 児童館の遊戯室：夜間は貸出し。

機能別利用状況の推移



コスト状況

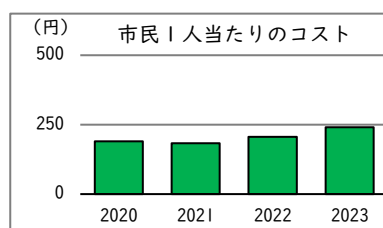
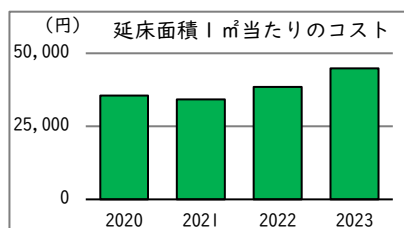
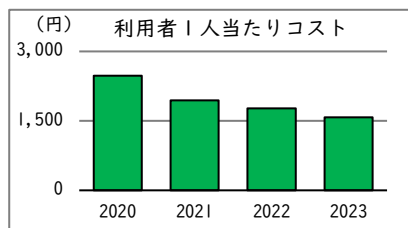
	令和2年度 2020	令和3年度 2021	令和4年度 2022	令和5年度 2023
歳出（千円）	49,560	47,774	53,691	62,465
建物コスト	16,797	17,925	20,705	19,998
施設管理委託費	14,842	15,590	15,874	16,700
光熱水費	1,955	2,335	4,831	3,298
事業運営コスト	7,870	4,225	6,233	15,564
事業運営委託費	1,579	1,671	2,767	11,891
その他	6,292	2,554	3,466	3,672
人件費	23,455	23,754	24,533	24,932
施設修繕費	1,437	1,870	2,221	1,971
施設整備費	0	0	0	0
指定管理料	0	0	0	0
土地賃借料	-	-	-	-
減価償却費	18,246	18,246	18,246	18,246
歳入（千円）	376	530	638	596
使用料及び手数料	301	404	413	400
その他	75	127	225	196



備 考

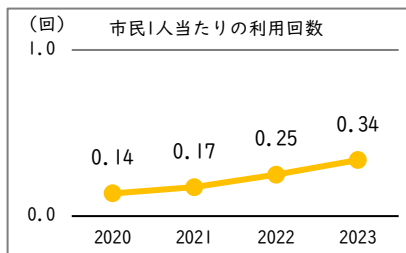
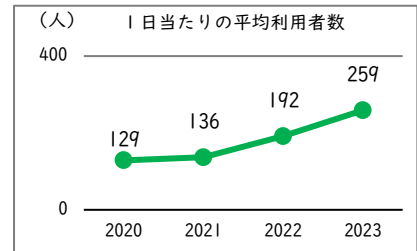
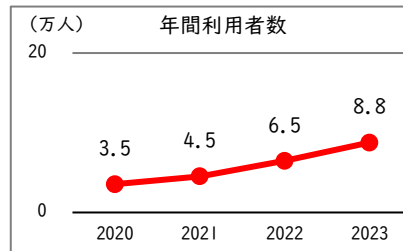
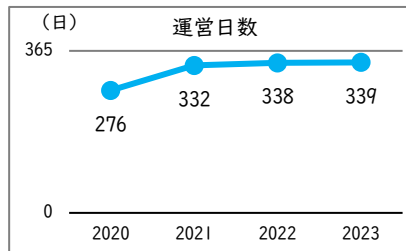
単位当たりコスト状況

	令和2年度 2020	令和3年度 2021	令和4年度 2022	令和5年度 2023
利用者1人当たりコスト	2,473 円	1,945 円	1,774 円	1,574 円
延床面積1㎡当たりコスト	35,552 円	34,271 円	38,516 円	44,810 円
市民1人当たりコスト	190 円	184 円	207 円	240 円



施設名 3-11. 片町文化センター 【 詳細情報 】

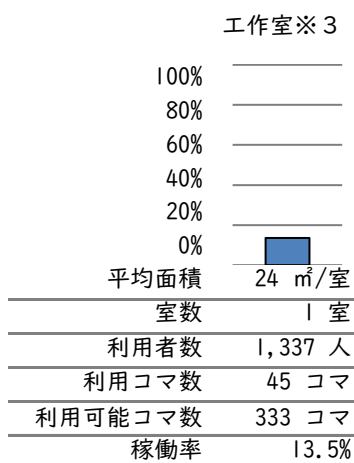
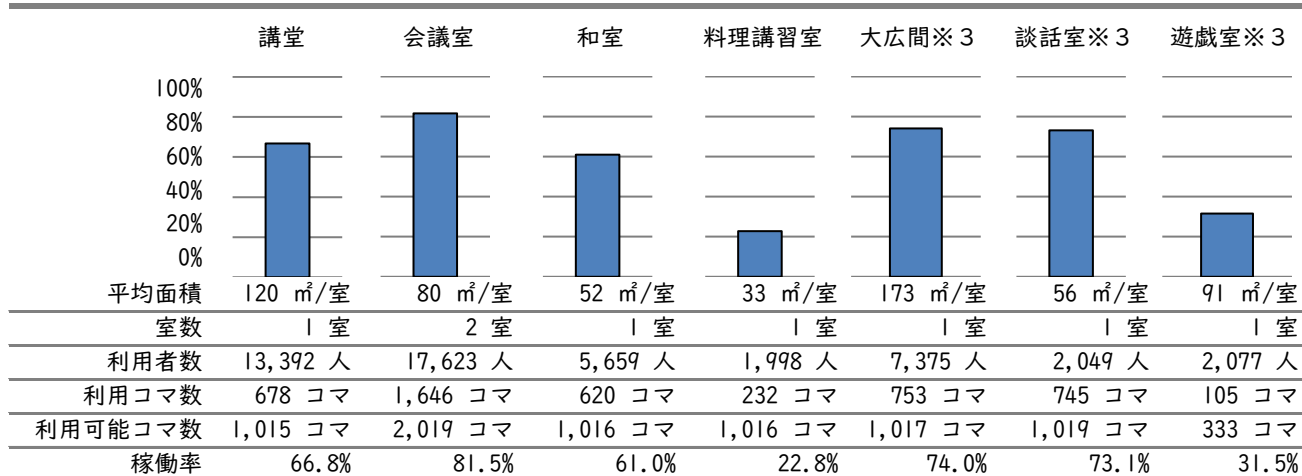
運営・利用状況	令和2年度 2020	令和3年度 2021	令和4年度 2022	令和5年度 2023
運営日数※1	276	332	338	339
年間利用者数	35,487	45,314	64,803	87,755
一般利用者数	21,172	30,739	45,295	51,510
窓口業務利用者数	11,444	9,023	8,878	8,139
児童館利用者数	1,793	3,926	4,063	4,575
高齢者福祉館利用者数	920	997	1,937	1,316
その他利用者数	158	629	4,630	22,215
1日当たりの平均利用者数	129	136	192	259
市民1人当たりの利用回数	0.14	0.17	0.25	0.34



備 考

- ※1 運営日数は各機能によって異なるため、施設として開館している最大開館日数を記載。
令和2年度は新型コロナウイルス感染症拡大により、運営日数減。
- ※2 令和5年度から新型コロナウイルス感染症が5類に移行したことで、行事やイベントに対する制約がなくなったことによる年間利用者数増。

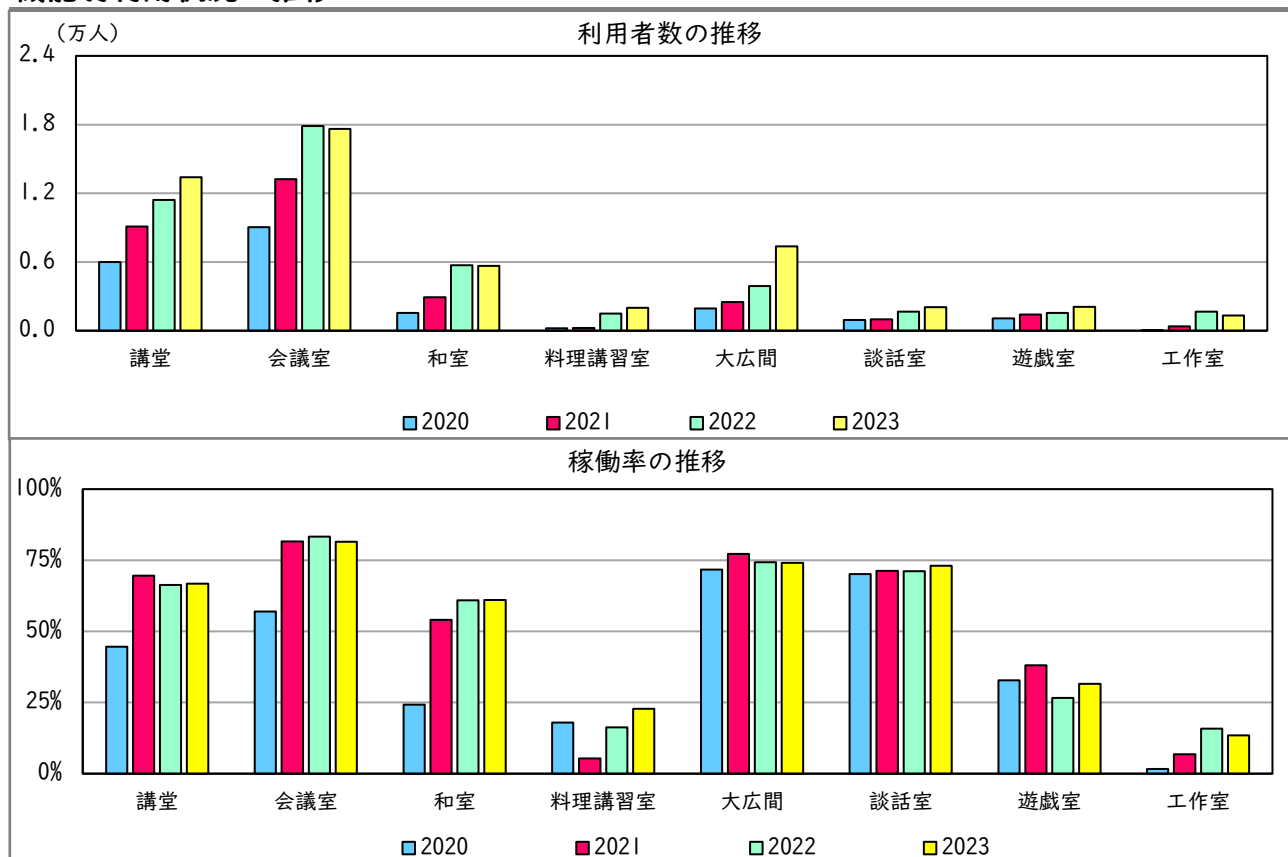
令和5年度（2023年度）機能別利用状況



備 考

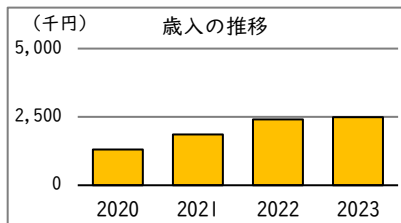
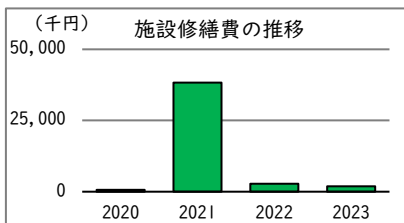
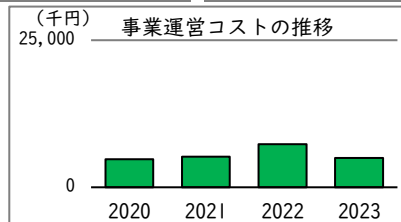
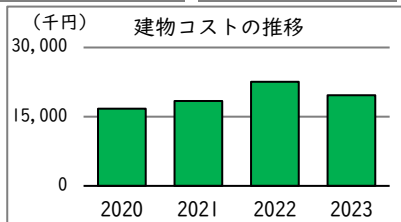
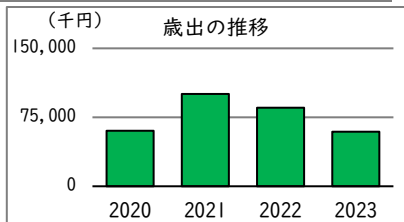
- ・ 諸室の稼働率や利用者数などは、開放の時間を除いた数値。
- ※3 高齢者福祉館と児童館の貸出しについて
 - ・ 高齢者福祉館の大広間と談話室：平日及び土曜日の夜間と日曜日は貸出し。
 - ・ 児童館の遊戯室と工作室：夜間は貸出し。

機能別利用状況の推移



コスト状況

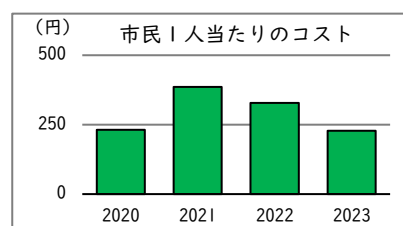
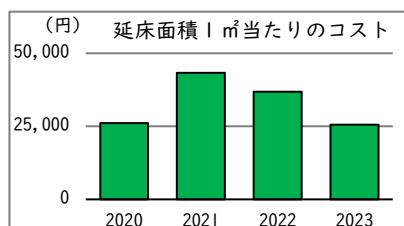
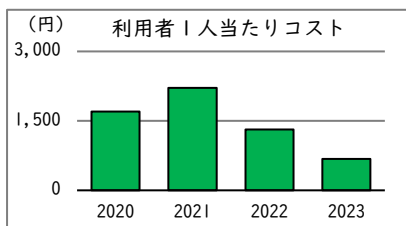
	令和2年度 2020	令和3年度 2021	令和4年度 2022	令和5年度 2023
歳出（千円）	60,401	100,334	85,382	59,295
建物コスト	16,744	18,373	22,581	19,661
施設管理委託費	13,185	13,962	14,668	14,938
光熱水費	3,560	4,411	7,913	4,722
事業運営コスト	4,779	5,219	7,332	4,966
事業運営委託費	2,603	2,595	4,079	2,025
その他	2,177	2,625	3,254	2,941
人件費	30,629	30,934	44,757	32,740
施設修繕費	701	38,260	2,811	1,928
施設整備費	0	0	0	0
指定管理料	0	0	0	0
土地賃借料	7,548	7,548	7,900	8,411
減価償却費	19,737	19,737	20,151	22,311
歳入（千円）	1,307	1,853	2,409	2,494
使用料及び手数料	1,178	1,719	2,201	2,267
その他	130	133	208	227



備 考

単位当たりコスト状況

	令和2年度 2020	令和3年度 2021	令和4年度 2022	令和5年度 2023
利用者1人当たりコスト	1,702 円	2,214 円	1,318 円	676 円
延床面積1㎡当たりコスト	26,069 円	43,304 円	36,850 円	25,591 円
市民1人当たりコスト	232 円	386 円	328 円	228 円



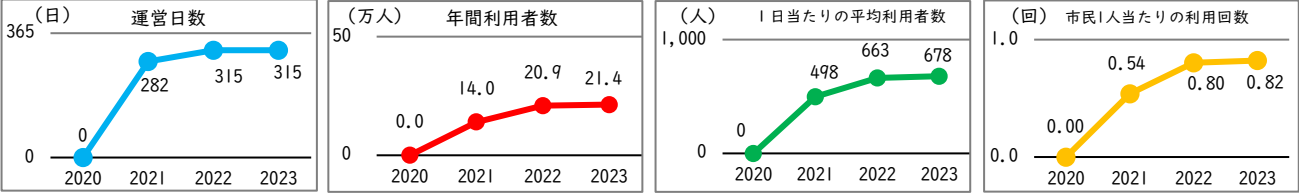
施設名

4-1-1.総合体育館（郷土の森総合体育館）

【 詳細情報 】

運営・利用状況

	令和2年度 2020	令和3年度 2021	令和4年度 2022	令和5年度 2023
運営日数※1	0	282	315	315
年間利用者数	0	140,381	208,932	213,693
1日当たりの平均利用者数	0	498	663	678
市民1人当たりの利用回数	0.00	0.54	0.80	0.82



令和5年度（2023年度）機能別利用状況

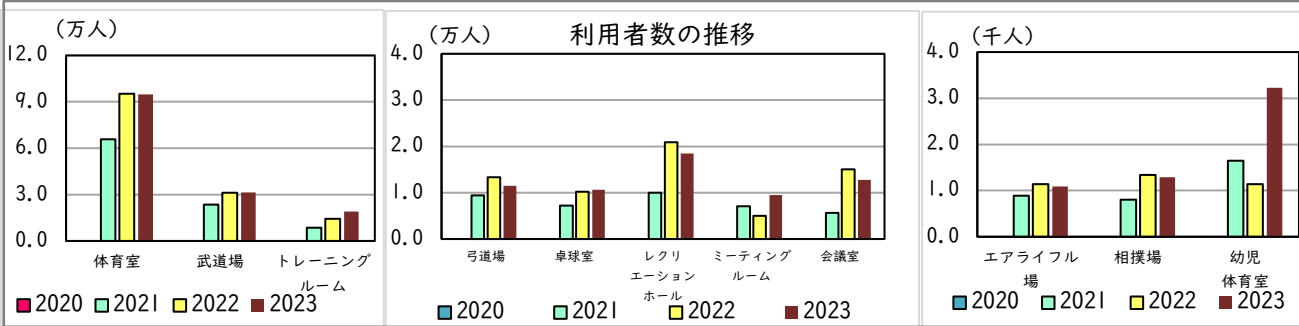
	体育室	武道場	弓道場※2	エアライフル場	相撲場	卓球室	レクリエーションホール
平均面積	1,242 m ² /室	495 m ² /室	816 m ² /室	234 m ² /室	277 m ² /室	360 m ² /室	377 m ² /室
室数	2 室	2 室	1 室	1 室	1 室	1 室	1 室
利用者数合計	94,786 人	31,377 人	11,487 人	1,091 人	1,287 人	10,653 人	18,454 人
団体利用コマ数	1,568 コマ	1,291 コマ	295 コマ	18 コマ	13 コマ	0 コマ	380 コマ
利用可能コマ数	2,520 コマ	2,520 コマ	1,260 コマ	648 コマ	1,260 コマ	1,260 コマ	1,260 コマ
団体利用率	62.2%	51.2%	23.4%	2.8%	1.0%	0.0%	30.2%
自主事業の利用者数	2,613 人	190 人	0 人	0 人	35 人	0 人	8,741 人
一般公開時の利用者数	12,414 人	2,452 人	2,719 人	777 人	790 人	10,653 人	513 人

	幼児体育室	トレーニングルーム	ミーティングルーム	会議室
平均面積	100 m ² /室	400 m ² /室	48 m ² /室	85 m ² /室
室数	1 室	1 室	1 室	2 室
利用者数合計	3,229 人	19,082 人	9,499 人	12,748 人
団体利用コマ数	0 コマ	0 コマ	77 時間	252 コマ
利用可能コマ数	3,780 コマ	945 コマ	3,780 時間	2,520 コマ
団体利用率	0.1%	0.0%	2.0%	10.0%
自主事業の利用者数	15 人	0 人	0 人	0 人
一般公開時の利用者数	2,534 人	19,082 人	0 人	0 人

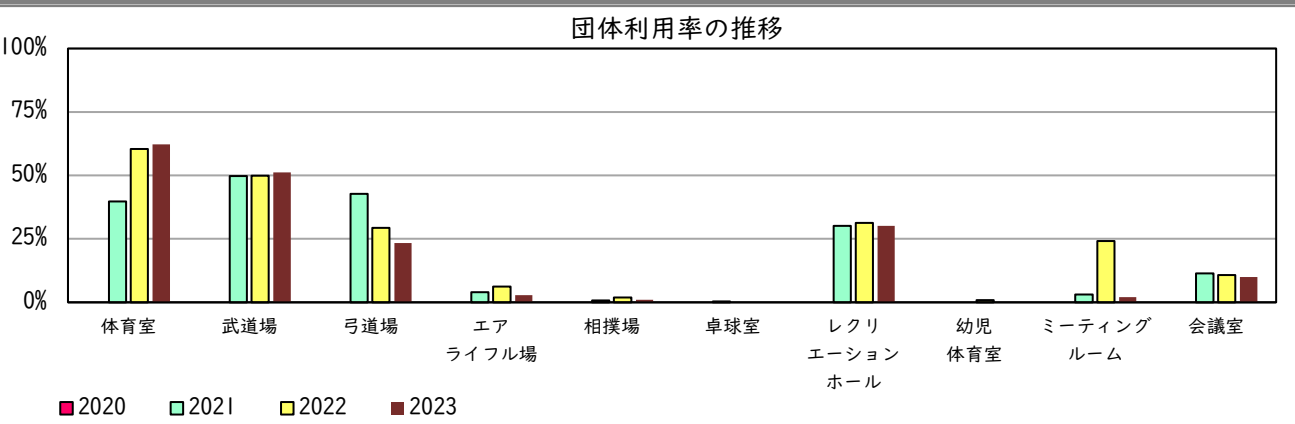
※1 令和元年度における台風被害のため、令和元年10月13日～令和3年3月31日は休館。そのため、利用者は0人。

※2 弓道場のみ重量シャッター故障のため、令和3年12月5日～令和4年3月末日は休場。

機能別利用状況の推移



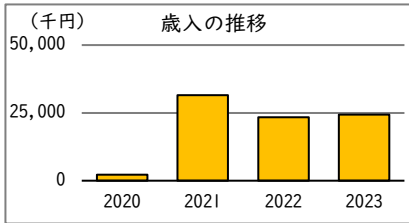
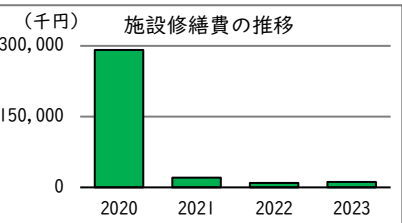
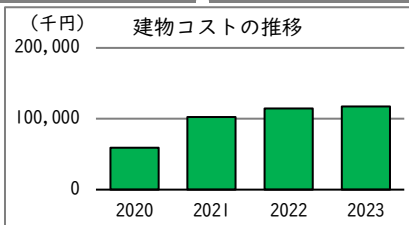
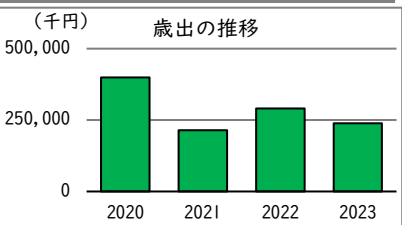
機能別利用状況の推移



コスト状況

	令和2年度 2020	令和3年度 2021	令和4年度 2022	令和5年度 2023
歳出（千円）	399,376	214,029	290,396	239,107
建物コスト	59,145	102,413	114,391	117,354
施設管理委託費	46,434	72,614	72,038	72,454
光熱水費	12,711	29,799	42,353	44,899
事業運営コスト	26,038	74,680	88,949	71,681
事業運営委託費	1,081	32,655	50,762	33,529
その他	24,956	42,026	38,188	38,152
人件費	14,949	15,005	15,297	38,662
施設修繕費	291,602	20,455	9,474	11,411
施設整備費※3	7,644	1,475	62,284	0
指定管理料	0	0	0	0
減価償却費	69,793	78,865	92,292	92,710

歳入（千円）	2,188	31,478	23,407	24,379
使用料及び手数料	2,188	23,759	23,407	24,379
その他	0	7,719	0	0

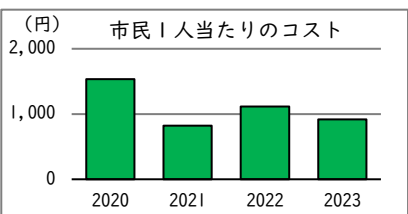
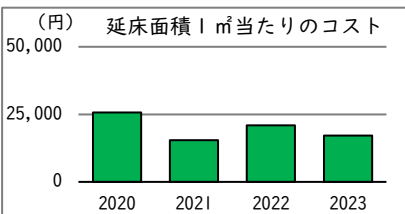
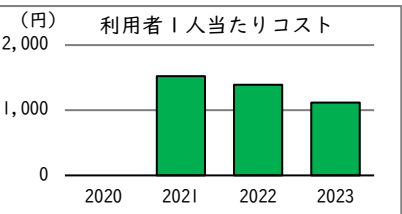


備 考

※3 令和4年度は雨樋改修工事のため、施設整備費増。

単位当たりコスト状況

	令和2年度 2020	令和3年度 2021	令和4年度 2022	令和5年度 2023
利用者1人当たりコスト	—	1,525	1,390 円	1,119 円
延床面積1㎡当たりコスト	25,721 円	15,399 円	20,894 円	17,204 円
市民1人当たりコスト	1,535 円	822 円	1,117 円	919 円



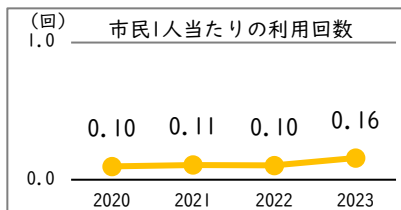
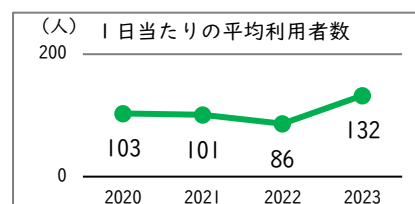
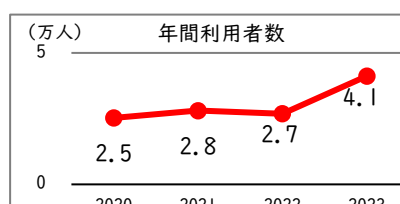
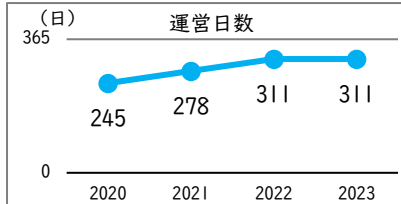
施設名

4-1-2. 白系台体育館

【 詳細情報 】

運営・利用状況

	令和2年度 2020	令和3年度 2021	令和4年度 2022	令和5年度 2023
運営日数	245	278	311	311
年間利用者数※1	25,267	28,039	26,882	41,163
1日当たりの平均利用者数	103	101	86	132
市民1人当たりの利用回数	0.10	0.11	0.10	0.16



年間稼働状況

	令和2年度 2020	令和3年度 2021	令和4年度 2022	令和5年度 2023
稼働率	59.0%	54.6%	57.9%	34.0%
年間利用時間	1,083	1,215	1,221	848
年間利用可能時間	1,836	2,224	2,108	2,496

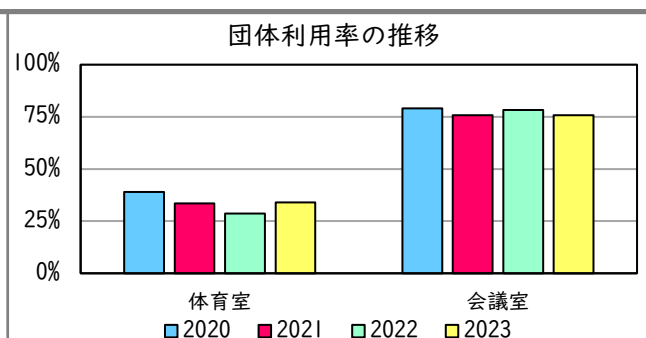
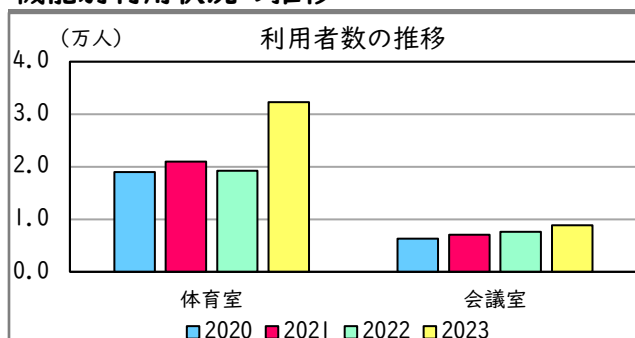
令和5年度（2023年度）機能別利用状況

	体育室 ※2	会議室
平均面積	826 m ² /室	96 m ² /室
室数	1 室	1 室
利用者数	32,292 人	8,871 人
団体利用コマ数	424 コマ	946 コマ
利用可能コマ数	1,248 コマ	1,248 コマ
団体利用率	34.0%	75.8%
自主事業の利用者数	5,231 人	0 人
一般公開時の利用者数	11,886 人	-

備 考

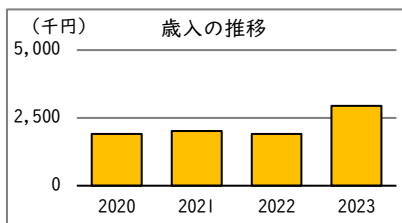
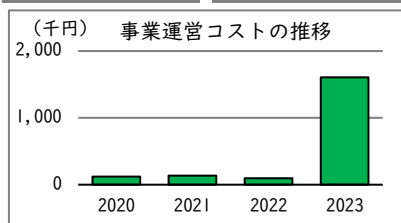
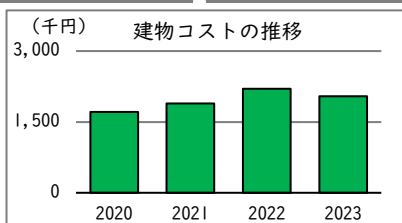
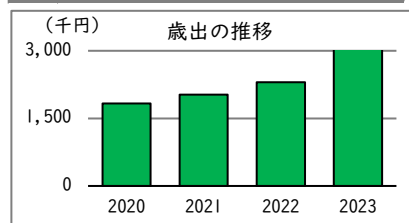
※1 令和2、3年度は新型コロナウイルス感染拡大により、年間利用者数が減少。
 ※2 令和4年度は空調工事实施のため、工事期間は体育室のみ利用停止。

機能別利用状況の推移



コスト状況

	令和2年度 2020	令和3年度 2021	令和4年度 2022	令和5年度 2023
歳出（千円）	1,829	2,030	2,303	3,652
建物コスト	1,711	1,894	2,205	2,044
施設管理委託費	0	0	0	0
光熱水費	1,711	1,894	2,205	2,044
事業運営コスト	119	135	98	1,608
事業運営委託費	0	0	0	0
その他※Ⅰ	119	135	98	1,608
人件費	0	0	0	0
施設修繕費	0	0	0	0
施設整備費	0	0	0	0
指定管理料	0	0	0	0
土地賃借料	-	-	-	-
減価償却費	7,407	9,622	9,622	9,956
歳入（千円）	1,907	2,011	1,905	2,943
使用料及び手数料	1,906	2,011	1,905	2,943
その他	1	0	0	0

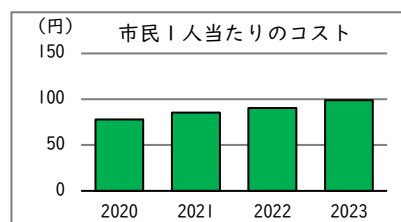
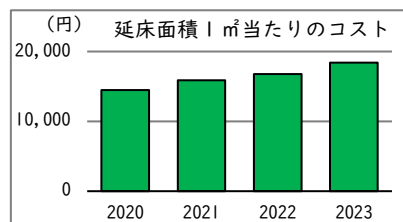
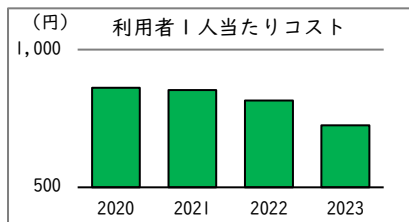


備考

※Ⅰ 令和4年度末よりLPガス空調を導入したため、燃料費による増。

単位当たりコスト状況

	令和2年度 2020	令和3年度 2021	令和4年度 2022	令和5年度 2023
利用者1人当たりコスト	862 円	853 円	815 円	725 円
延床面積1㎡当たりコスト	14,488 円	15,871 円	16,786 円	18,416 円
市民1人当たりコスト	78 円	85 円	90 円	99 円



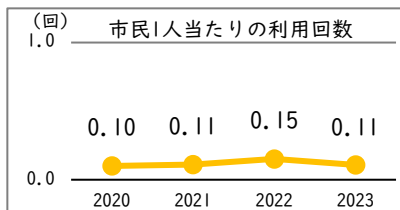
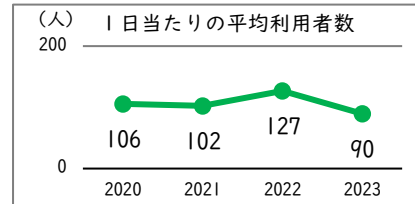
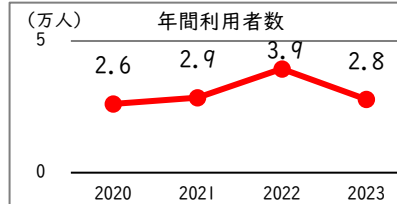
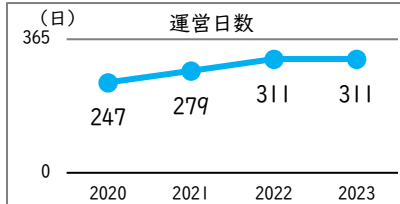
施設名

4-1-3. 押立体育館

【 詳細情報 】

運営・利用状況

	令和2年度 2020	令和3年度 2021	令和4年度 2022	令和5年度 2023
運営日数	247	279	311	311
年間利用者数	26,106	28,538	39,439	27,851
1日当たりの平均利用者数	106	102	127	90
市民1人当たりの利用回数	0.10	0.11	0.15	0.11



年間稼働状況

	令和2年度 2020	令和3年度 2021	令和4年度 2022	令和5年度 2023
稼働率	56.9%	53.2%	59.6%	52.3%
年間利用時間	1,054	1,188	1,482	1,109
年間利用可能時間	1,852	2,232	2,488	2,120

令和5年度（2023年度）機能別利用状況

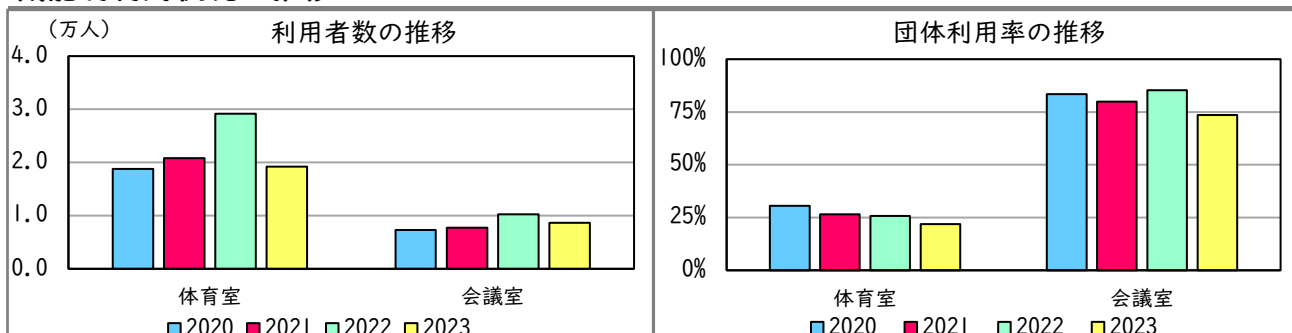
	体育室 ※2	会議室
平均面積	828 m ² /室	90 m ² /室
室数	1 室	1 室
利用者数	19,220 人	8,631 人
団体利用コマ数	192 コマ	917 コマ
利用可能コマ数	872 コマ	1,248 コマ
団体利用率	22.0%	73.5%
自主事業の利用者数	3,608 人	-
一般公開時の利用者数	8,595 人	-

備考

※1 令和2、3年度は新型コロナウイルス感染拡大により、年間利用者数が減少。

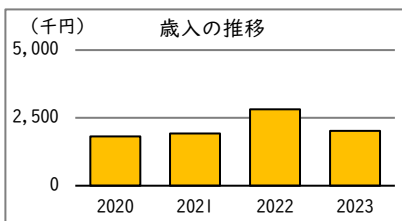
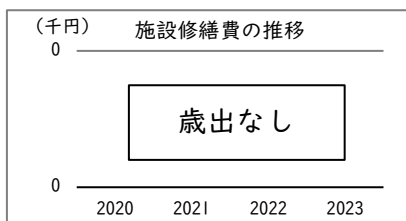
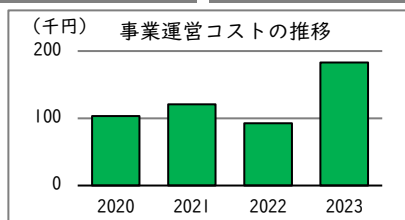
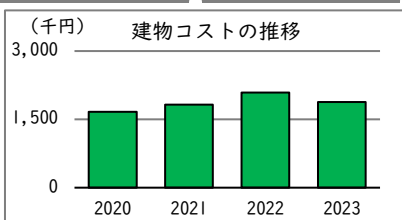
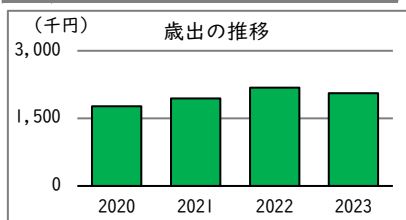
※2 令和5年度は空調工事実施のため、工事期間は体育室のみ利用停止。

機能別利用状況の推移



コスト状況

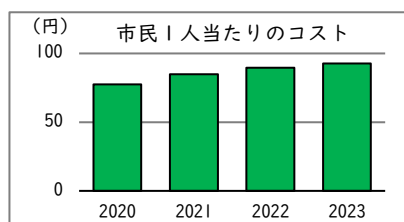
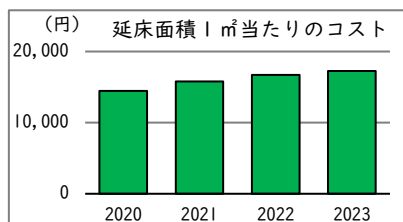
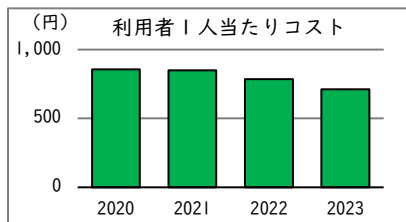
	令和2年度 2020	令和3年度 2021	令和4年度 2022	令和5年度 2023
歳出（千円）	1,772	1,943	2,183	2,061
建物コスト	1,669	1,822	2,091	1,878
施設管理委託費	0	0	0	0
光熱水費	1,669	1,822	2,091	1,878
事業運営コスト	103	121	93	183
事業運営委託費	0	0	0	0
その他	103	121	93	183
人件費	0	0	0	0
施設修繕費	0	0	0	0
施設整備費	0	0	0	0
指定管理料	0	0	0	0
土地賃借料	-	-	-	-
減価償却費	7,779	9,035	9,055	9,055
歳入（千円）	1,816	1,923	2,820	2,026
使用料及び手数料	1,815	1,923	2,820	2,026
その他	1	0	0	0



備考

単位当たりコスト状況

	令和2年度 2020	令和3年度 2021	令和4年度 2022	令和5年度 2023
利用者1人当たりコスト	857 円	849 円	784 円	711 円
延床面積1㎡当たりコスト	14,450 円	15,812 円	16,703 円	17,282 円
市民1人当たりコスト	78 円	85 円	90 円	93 円



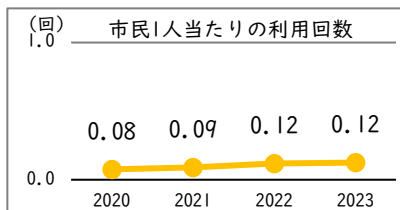
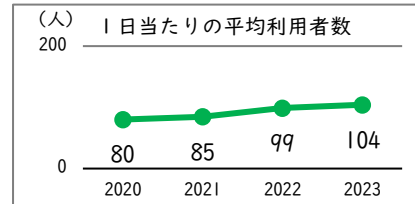
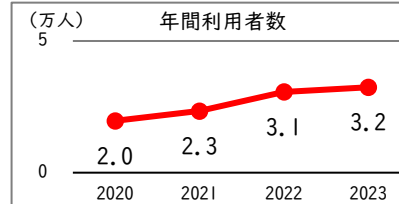
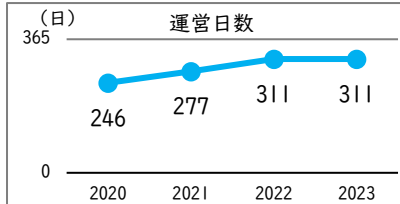
施設名

4-1-4. 栄町体育館

【 詳細情報 】

運営・利用状況

	令和2年度 2020	令和3年度 2021	令和4年度 2022	令和5年度 2023
運営日数	246	277	311	311
年間利用者数	19,690	23,458	30,698	32,417
1日当たりの平均利用者数	80	85	99	104
市民1人当たりの利用回数	0.08	0.09	0.12	0.12



年間稼働状況

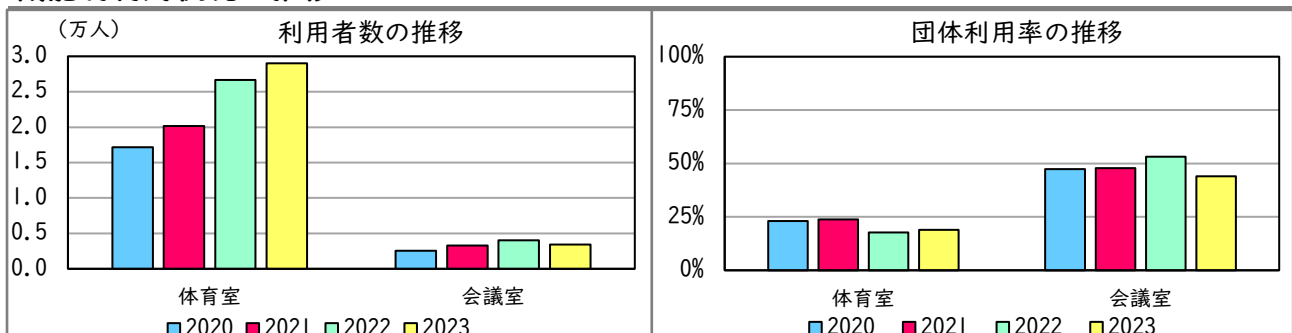
	令和2年度 2020	令和3年度 2021	令和4年度 2022	令和5年度 2023
稼働率	35.2%	35.8%	35.4%	31.5%
年間利用時間	647	789	877	785
年間利用可能時間	1,838	2,204	2,474	2,496

令和5年度（2023年度）機能別利用状況

	体育室	会議室
平均面積	826 m ² /室	89 m ² /室
室数	1 室	1 室
利用者数	29,011 人	3,406 人
団体利用コマ数	236 コマ	549 コマ
利用可能コマ数	1,248 コマ	1,248 コマ
団体利用率	18.9%	44.0%
自主事業の利用者数	5,631 人	-
一般公開時の利用者数	15,562 人	-

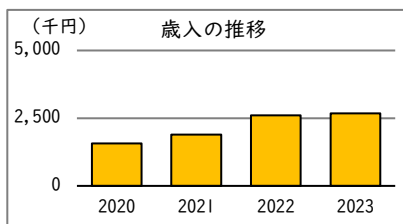
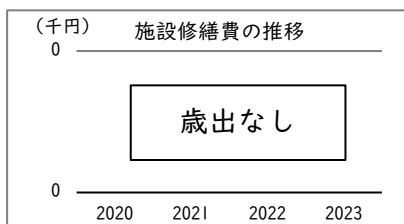
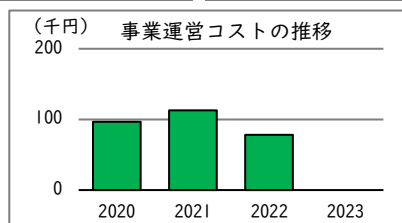
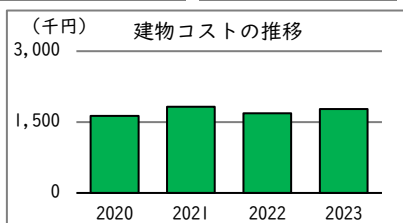
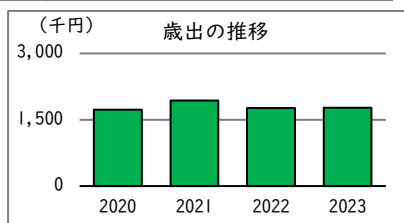
備考
※1 令和2、3年度は新型コロナウイルス感染拡大により、年間利用者数が減少。

機能別利用状況の推移



コスト状況

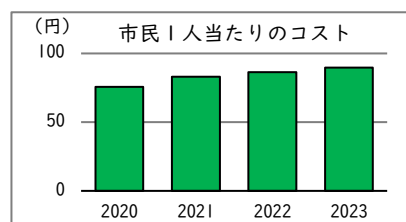
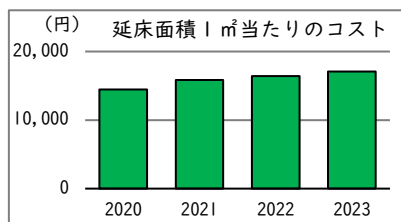
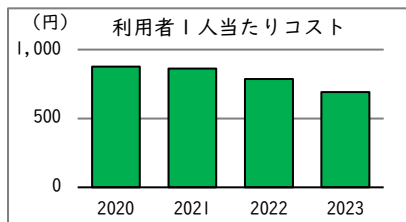
	令和2年度 2020	令和3年度 2021	令和4年度 2022	令和5年度 2023
歳出（千円）	1,726	1,934	1,764	1,776
建物コスト	1,629	1,821	1,685	1,776
施設管理委託費	0	0	0	0
光熱水費	1,629	1,821	1,685	1,776
事業運営コスト	97	113	78	0
事業運営委託費	0	0	0	0
その他	97	113	78	0
人件費	0	0	0	0
施設修繕費	0	0	0	0
施設整備費	0	0	0	0
指定管理料	0	0	0	0
土地賃借料	-	-	-	-
減価償却費	5,365	7,279	7,503	8,627
歳入（千円）	1,565	1,889	2,599	2,682
使用料及び手数料	1,564	1,889	2,599	2,682
その他	0	0	0	0



備考

単位当たりコスト状況

	令和2年度 2020	令和3年度 2021	令和4年度 2022	令和5年度 2023
利用者1人当たりコスト	877 円	863 円	786 円	692 円
延床面積1㎡当たりコスト	14,445 円	15,837 円	16,431 円	17,106 円
市民1人当たりコスト	76 円	83 円	86 円	90 円



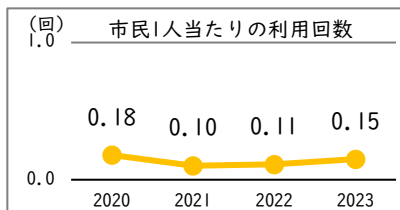
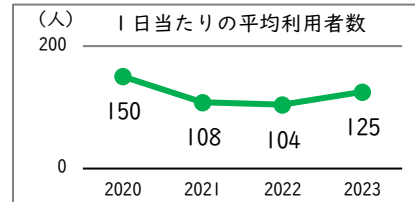
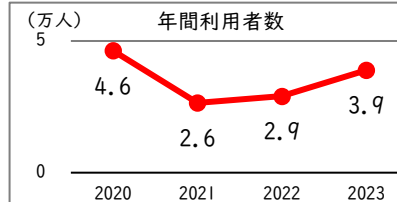
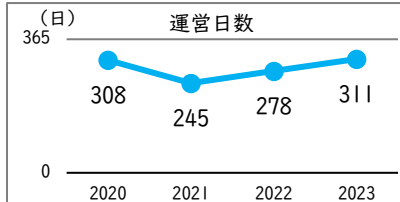
施設名

4-1-5. 本宿体育館

【 詳細情報 】

運営・利用状況

	令和2年度 2020	令和3年度 2021	令和4年度 2022	令和5年度 2023
運営日数	308	245	278	311
年間利用者数	46,300	26,492	29,020	38,906
1日当たりの平均利用者数	150	108	104	125
市民1人当たりの利用回数	0.18	0.10	0.11	0.15



年間稼働状況

	令和2年度 2020	令和3年度 2021	令和4年度 2022	令和5年度 2023
稼働率	57.6%	57.6%	56.8%	48.9%
年間利用時間	1,058	1,058	1,198	1,221
年間利用可能時間	1,836	1,836	2,108	2,496

令和5年度（2023年度）機能別利用状況

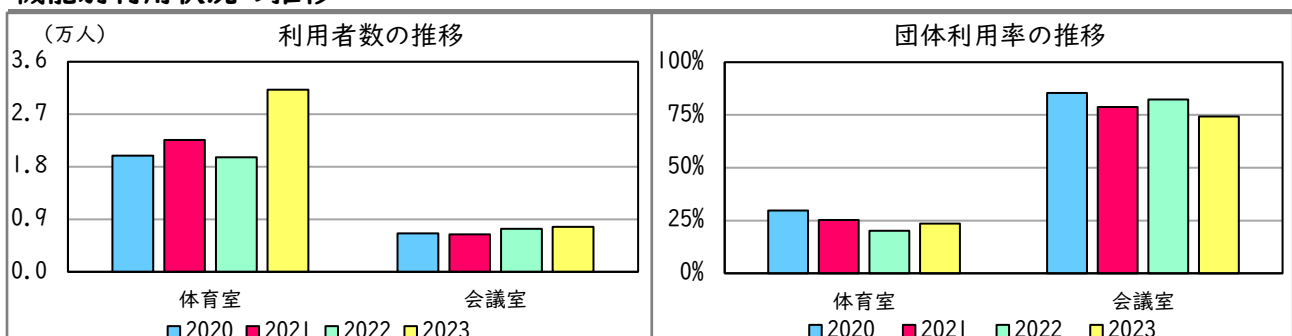
	体育室 ※2	会議室
平均面積	827 m ² /室	100 m ² /室
室数	1 室	1 室
利用者数	31,226 人	7,680 人
団体利用コマ数	294 コマ	927 コマ
利用可能コマ数	1,248 コマ	1,248 コマ
団体利用率	23.6%	74.3%
自主事業の利用者数	6,768 人	-
一般公開時の利用者数	14,478 人	-

備考

※1 令和3年度は新型コロナウイルス感染拡大により、年間利用者数が減少。

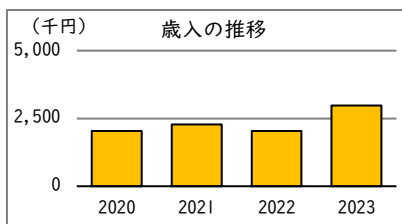
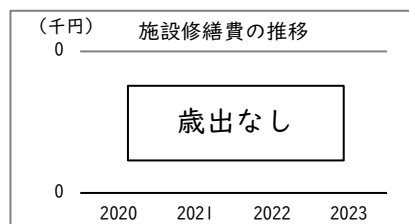
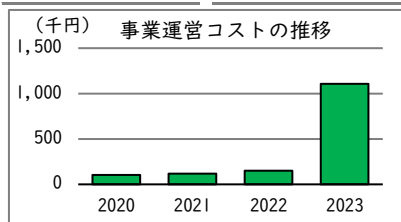
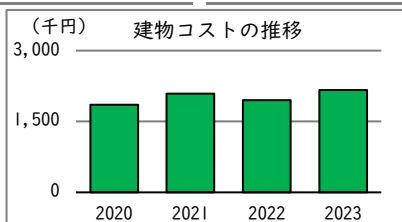
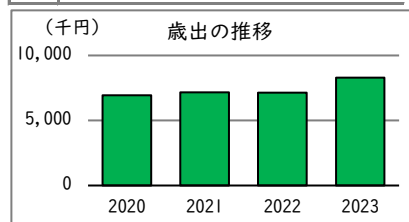
※2 令和4年度は空調工事実施のため、工事期間は体育室のみ利用停止。

機能別利用状況の推移



コスト状況

	令和2年度 2020	令和3年度 2021	令和4年度 2022	令和5年度 2023
歳出（千円）	6,931	7,175	7,132	8,302
建物コスト	1,857	2,088	1,952	2,167
施設管理委託費	0	0	0	0
光熱水費	1,857	2,088	1,952	2,167
事業運営コスト	104	118	152	1,107
事業運営委託費	0	0	0	0
その他※Ⅰ	104	118	152	1,107
人件費	0	0	0	0
施設修繕費	0	0	0	0
施設整備費	0	0	0	0
指定管理料	0	0	0	0
土地賃借料	4,970	4,970	5,028	5,028
減価償却費	7,304	8,162	9,164	9,492
歳入（千円）	2,040	2,281	2,033	2,976
使用料及び手数料	2,039	2,281	2,033	2,976
その他	1	0	0	0

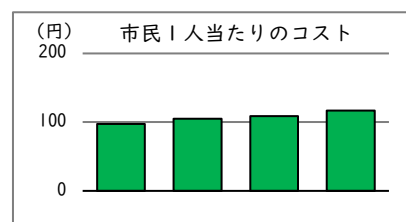
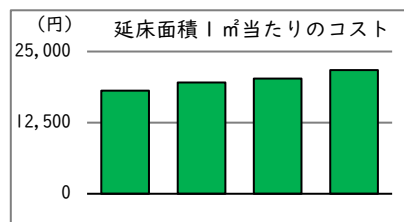
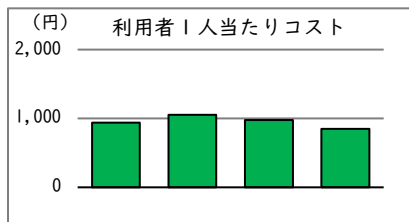


備 考

※Ⅰ 令和4年度末よりLPガス空調を導入したため、燃料費による増。

単位当たりコスト状況

	令和2年度 2020	令和3年度 2021	令和4年度 2022	令和5年度 2023
利用者1人当たりコスト	939 円	1,052 円	975 円	850 円
延床面積1㎡当たりコスト	18,132 円	19,545 円	20,234 円	21,735 円
市民1人当たりコスト	98 円	105 円	109 円	117 円



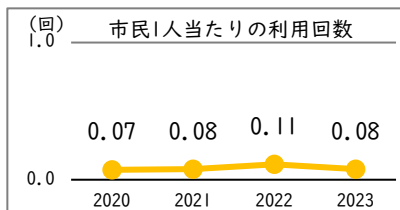
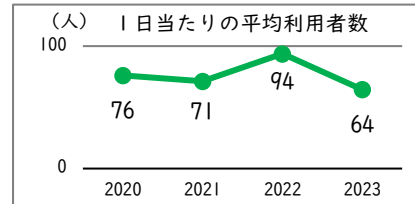
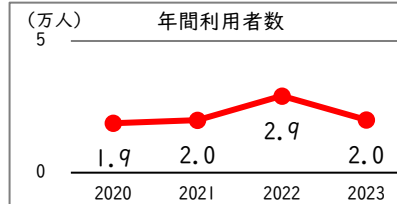
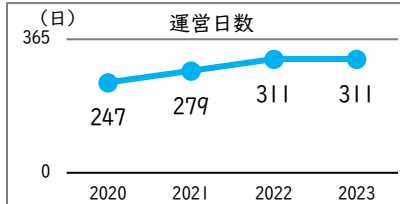
施設名

4-1-6. 四谷体育館

【 詳細情報 】

運営・利用状況

	令和2年度 2020	令和3年度 2021	令和4年度 2022	令和5年度 2023
運営日数	247	279	311	311
年間利用者数	18,768	19,913	29,169	20,059
1日当たりの平均利用者数	76	71	94	64
市民1人当たりの利用回数	0.07	0.08	0.11	0.08



年間稼働状況

	令和2年度 2020	令和3年度 2021	令和4年度 2022	令和5年度 2023
稼働率	45.4%	37.2%	48.4%	56.5%
年間利用時間	840	830	1,204	1,198
年間利用可能時間	1,852	2,232	2,488	2,120

令和5年度（2023年度）機能別利用状況

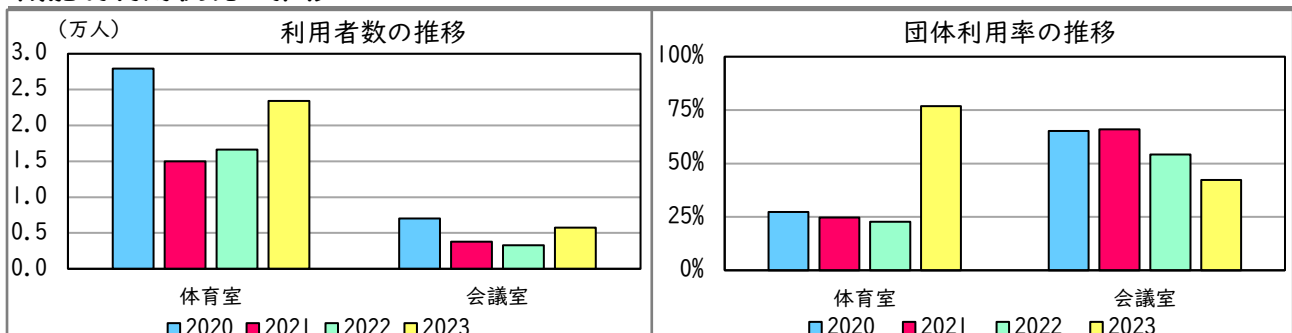
	体育室 ※2	会議室
平均面積	825 m ² /室	90 m ² /室
室数	1 室	1 室
利用者数	23,422 人	5,747 人
団体利用コマ数	670 コマ	528 コマ
利用可能コマ数	872 コマ	1,248 コマ
団体利用率	76.8%	42.3%
自主事業の利用者数	1,933 人	-
一般公開時の利用者数	8,287 人	-

備考

※1 令和2、3年度は新型コロナウイルス感染拡大により、年間利用者数が減少。

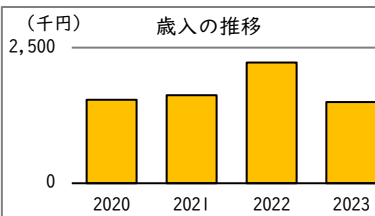
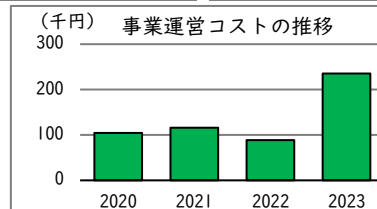
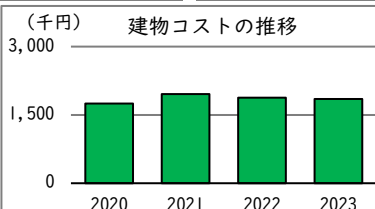
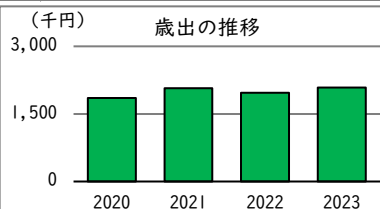
※2 令和5年度は空調工事実施のため、工事期間は体育室のみ利用停止。

機能別利用状況の推移



コスト状況

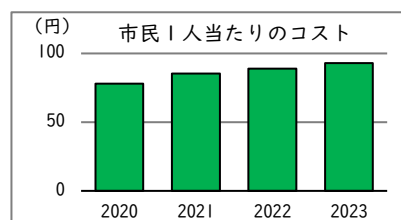
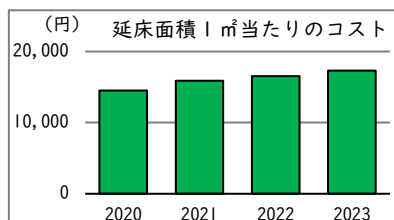
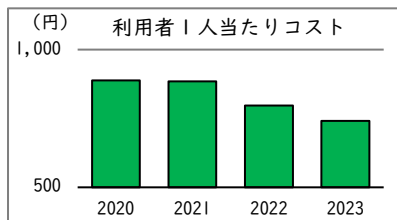
	令和2年度 2020	令和3年度 2021	令和4年度 2022	令和5年度 2023
歳出（千円）	1,855	2,071	1,966	2,086
建物コスト	1,751	1,955	1,878	1,851
施設管理委託費	0	0	0	0
光熱水費	1,751	1,955	1,878	1,851
事業運営コスト	105	116	89	235
事業運営委託費	0	0	0	0
その他	105	116	89	235
人件費	0	0	0	0
施設修繕費	0	0	0	0
施設整備費	0	0	0	0
指定管理料	0	0	0	0
土地賃借料	-	-	-	-
減価償却費	6,243	8,760	8,741	8,741
歳入（千円）	1,537	1,623	2,224	1,496
使用料及び手数料	1,537	1,623	2,224	1,496
その他	0	0	0	0



備考

単位当たりコスト状況

	令和2年度 2020	令和3年度 2021	令和4年度 2022	令和5年度 2023
利用者1人当たりコスト	888 円	885 円	796 円	741 円
延床面積1㎡当たりコスト	14,508 円	15,901 円	16,546 円	17,297 円
市民1人当たりコスト	78 円	85 円	89 円	93 円



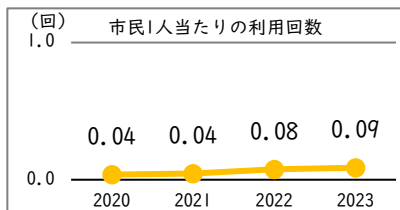
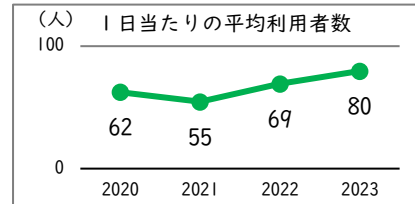
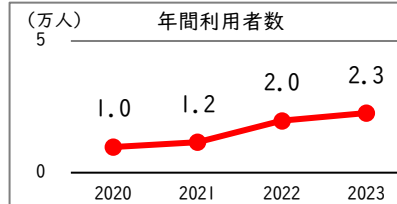
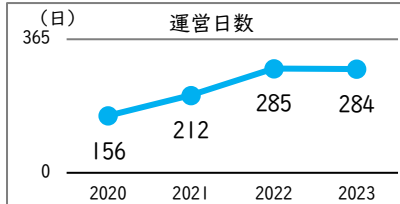
施設名

4-1-7. 日吉体育館

【 詳細情報 】

運営・利用状況

	令和2年度 2020	令和3年度 2021	令和4年度 2022	令和5年度 2023
運営日数	156	212	285	284
年間利用者数	9,741	11,585	19,736	22,636
1日当たりの平均利用者数	62	55	69	80
市民1人当たりの利用回数	0.04	0.04	0.08	0.09



備 考

※1 令和2、3年度は新型コロナウイルス感染拡大により、年間利用者数が減少。

年間稼働状況

	令和2年度 2020	令和3年度 2021	令和4年度 2022	令和5年度 2023
稼働率	26.5%	26.5%	23.6%	66.0%
年間利用時間	316	316	513	1,440
年間利用可能時間	1,192	1,192	2,178	2,182

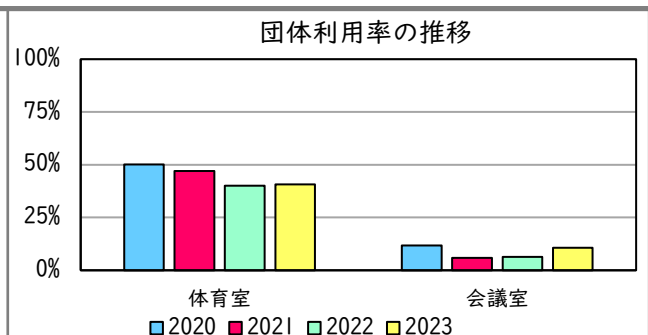
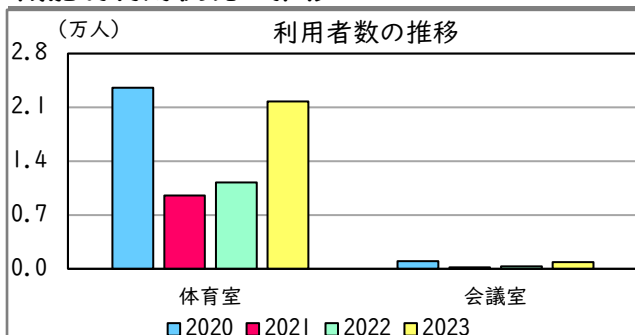
令和5年度（2023年度）機能別利用状況

	体育室	会議室
平均面積	792 m ² /室	59 m ² /室
室数	1 室	1 室
利用者数	21,783 人	853 人
団体利用コマ数	444 コマ	117 コマ
利用可能コマ数	1,091 コマ	1,091 コマ
団体利用率	40.7%	10.7%
自主事業の利用者数	3,213 人	-
一般公開時の利用者数	5,639 人	-

備 考

※1 令和2、3年度は新型コロナウイルス感染拡大により、年間利用者数が減少。

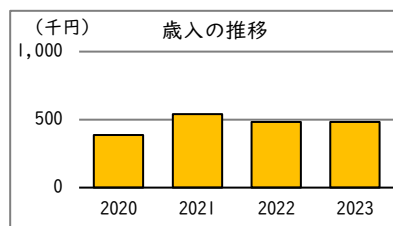
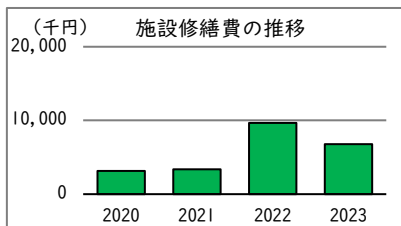
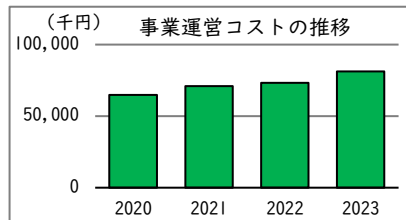
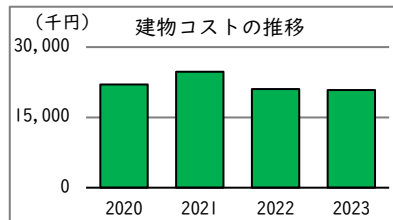
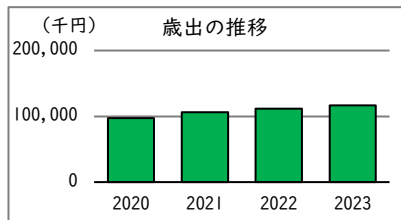
機能別利用状況の推移



施設名 地域体育館共通（日吉除く）【 詳細情報 】

コスト状況

	令和2年度 2020	令和3年度 2021	令和4年度 2022	令和5年度 2023
歳出（千円）	97,195	106,332	111,638	116,549
建物コスト	22,024	24,752	21,030	20,849
施設管理委託費	22,024	24,752	21,030	20,849
光熱水費	0	0	0	0
事業運営コスト	64,761	70,899	73,337	81,182
事業運営委託費	60,311	64,453	65,392	72,572
その他	4,450	6,446	7,945	8,610
人件費	7,281	7,331	7,592	7,746
施設修繕費	3,129	3,350	9,679	6,771
施設整備費	0	0	0	0
指定管理料	0	0	0	0
土地賃借料	-	-	-	-
減価償却費	-	-	-	-
歳入（千円）	386	541	482	482
使用料及び手数料	0	0	0	0
その他	386	541	482	482



備 考

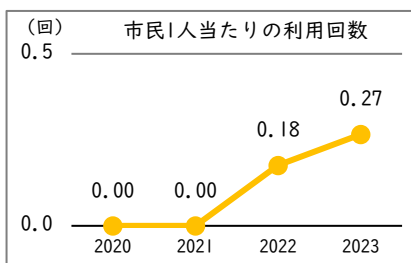
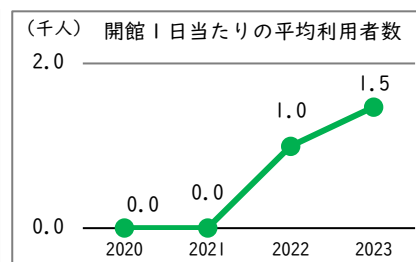
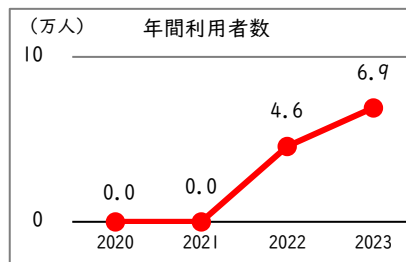
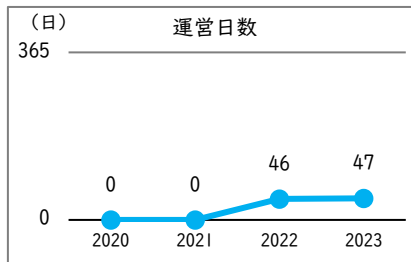
施設名

4-2-1. 市民総合プール（郷土の森総合プール）

【 詳細情報 】

運営・利用状況※ 1

		令和2年度 2020	令和3年度 2021	令和4年度 2022	令和5年度 2023
運営日数		0	0	46	47
年間利用者数		0	0	45,780	69,114
市内	大人	0	0	12,615	17,694
	高校生	0	0	413	557
	子ども	0	0	16,246	23,025
市外	大人	0	0	7,629	13,015
	高校生	0	0	186	286
	子ども	0	0	8,691	14,537
1日当たりの平均利用者数		0	0	995	1,471
市民1人当たりの利用回数		0.00	0.00	0.18	0.27

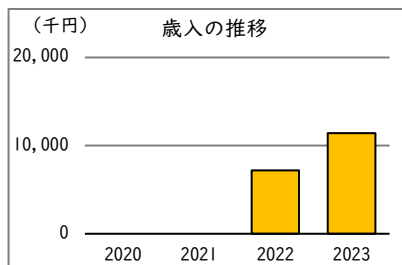
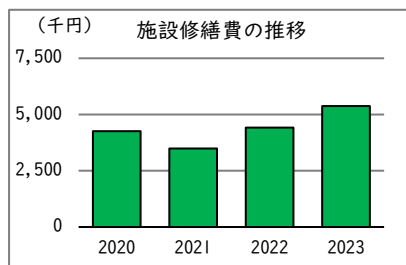
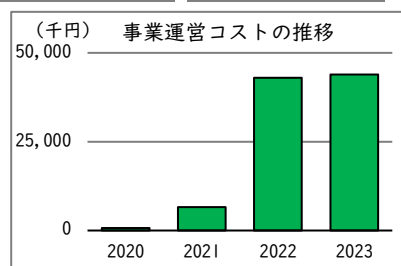
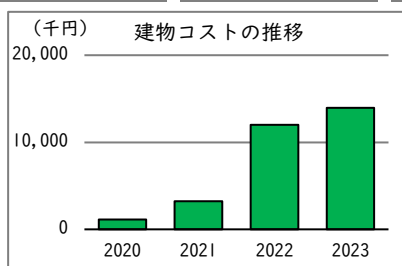
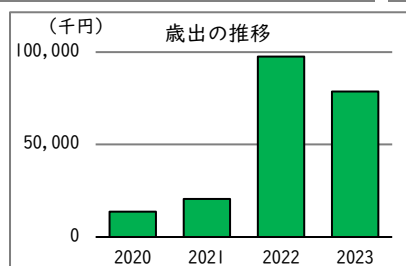


備 考

※ 1 令和2年度と3年度は、新型コロナウイルス感染症拡大防止のため開催を中止。そのため、利用者は0人。

コスト状況

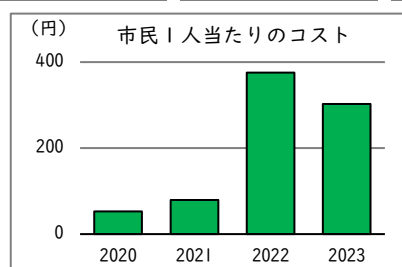
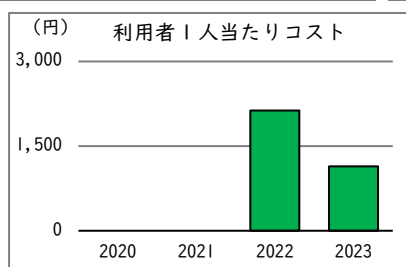
	令和2年度 2020	令和3年度 2021	令和4年度 2022	令和5年度 2023
歳出（千円）	13,638	20,655	97,514	78,708
建物コスト	1,118	3,249	12,018	13,948
施設管理委託費	332	458	3,239	3,459
光熱水費	786	2,791	8,779	10,490
事業運営コスト	710	6,581	43,006	43,884
事業運営委託費	68	5,838	40,480	41,470
その他	642	742	2,526	2,414
人件費	7,281	7,331	7,592	15,493
施設修繕費	4,254	3,494	4,418	5,383
施設整備費	275	0	0	0
指定管理料	0	0	0	0
減価償却費	6,048	5,613	4,471	4,024
歳入（千円）	0	0	7,198	11,427
使用料及び手数料	0	0	7,198	11,427
その他	0	0	0	0



備 考

単位当たりコスト状況

	令和2年度 2020	令和3年度 2021	令和4年度 2022	令和5年度 2023
利用者1人当たりコスト	-	-	2,130 円	1,139 円
延床面積1㎡当たりコスト	-	-	-	-
市民1人当たりコスト	52 円	79 円	375 円	303 円



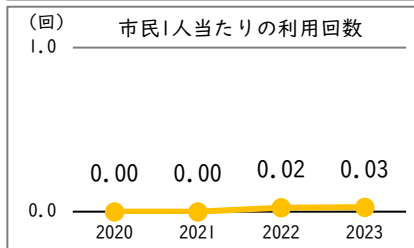
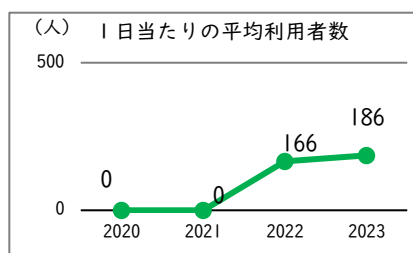
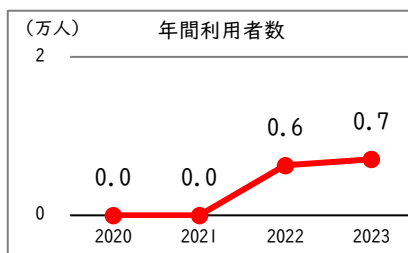
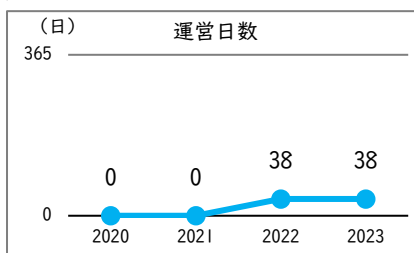
施設名

4-2-2. 美好水遊び広場

【 詳細情報 】

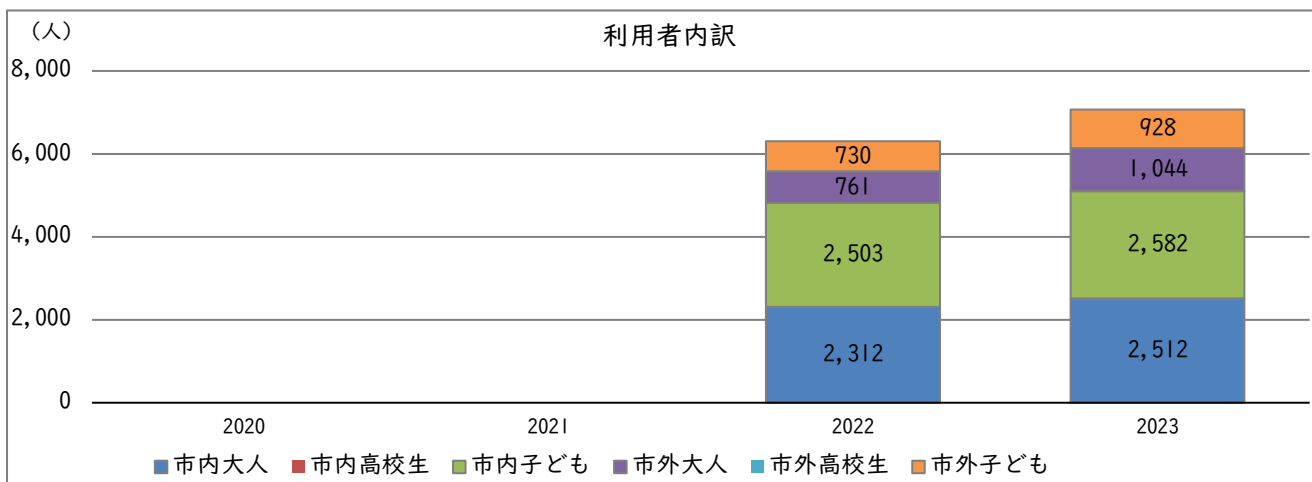
運営・利用状況※ 1

		令和2年度 2020	令和3年度 2021	令和4年度 2022	令和4年度 2022
運営日数		0	0	38	38
年間利用者数		0	0	6,307	7,069
市内	大人	0	0	2,312	2,512
	高校生	0	0	0	3
	子ども	0	0	2,503	2,582
市外	大人	0	0	761	1,044
	高校生	0	0	1	0
	子ども	0	0	730	928
1日当たりの平均利用者数		0	0	166	186
市民1人当たりの利用回数		0.00	0.00	0.02	0.03



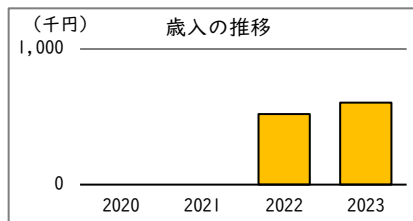
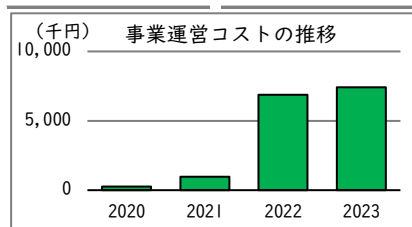
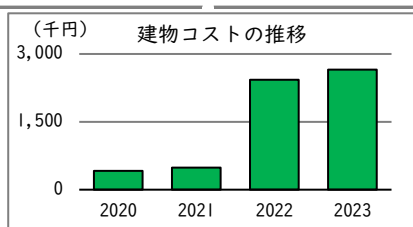
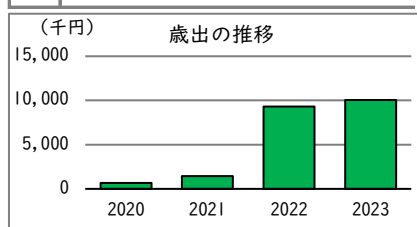
備 考

※1 令和2年度と3年度は、新型コロナウイルス感染症拡大防止のため、開催中止。そのため、利用者は0人。



コスト状況

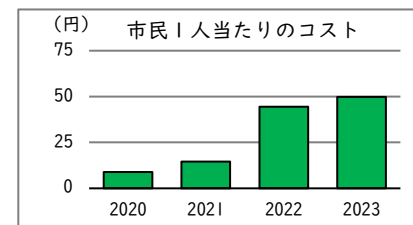
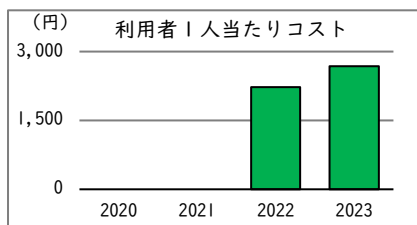
	令和2年度 2020	令和3年度 2021	令和4年度 2022	令和5年度 2023
歳出（千円）	683	1,462	9,315	10,066
建物コスト	417	488	2,429	2,653
施設管理委託費	0	0	98	0
光熱水費	417	488	2,331	2,653
事業運営コスト	266	974	6,886	7,413
事業運営委託費	266	974	6,875	7,413
その他	0	0	11	0
人件費	0	0	0	0
施設修繕費	0	0	0	0
施設整備費	0	0	0	0
指定管理料	0	0	0	0
減価償却費	4,431	2,233	1,160	1,165
歳入（千円）	0	0	520	604
使用料及び手数料	0	0	520	604
その他	0	0	0	0



備 考

単位当たりコスト状況

	令和2年度 2020	令和3年度 2021	令和4年度 2022	令和5年度 2023
利用者1人当たりコスト	-	-	2,227 円	2,680 円
延床面積1㎡当たりコスト	-	-	-	-
市民1人当たりコスト	9 円	15 円	44 円	50 円



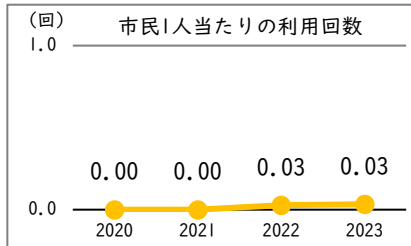
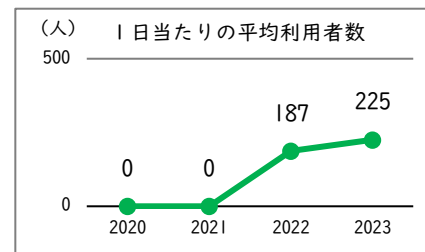
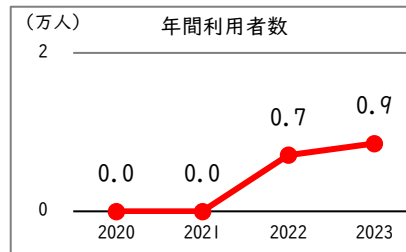
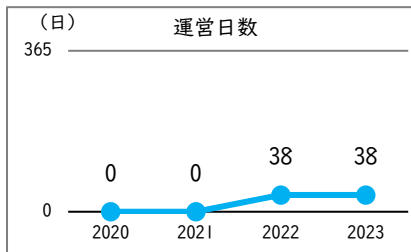
施設名

4-2-3. 市民プール

【 詳細情報 】

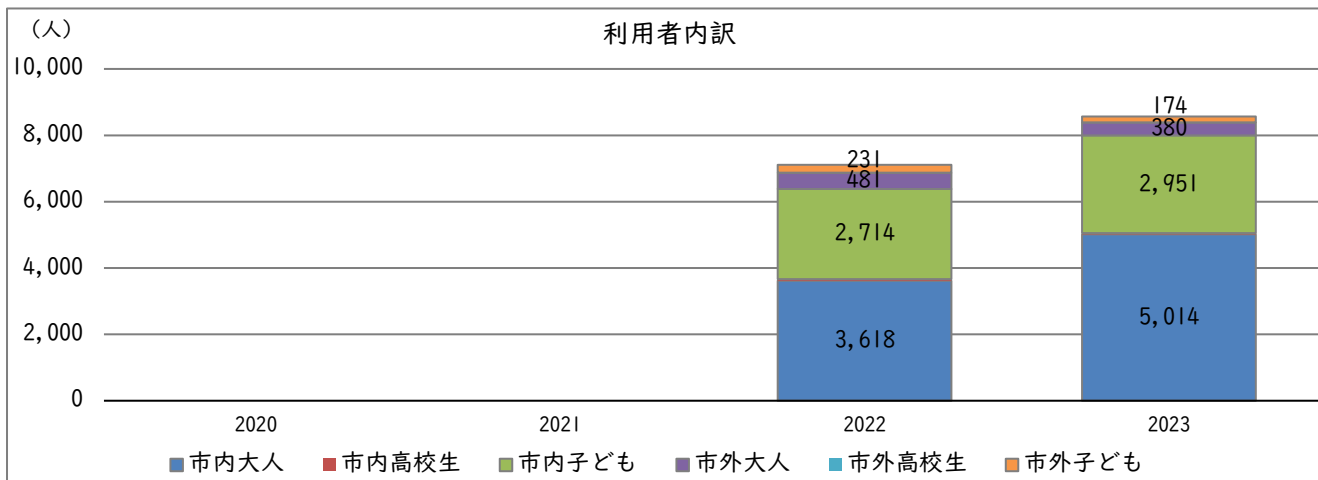
運営・利用状況※ 1

		令和2年度 2020	令和3年度 2021	令和4年度 2022	令和5年度 2023
運営日数		0	0	38	38
年間利用者数		0	0	7,107	8,564
市内	大人	0	0	3,618	5,014
	高校生	0	0	49	35
	子ども	0	0	2,714	2,951
市外	大人	0	0	481	380
	高校生	0	0	14	10
	子ども	0	0	231	174
1日当たりの平均利用者数		0	0	187	225
市民1人当たりの利用回数		0.00	0.00	0.03	0.03



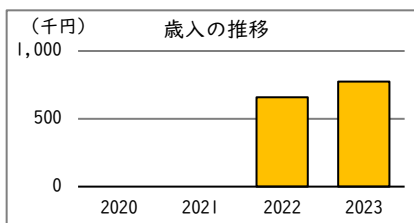
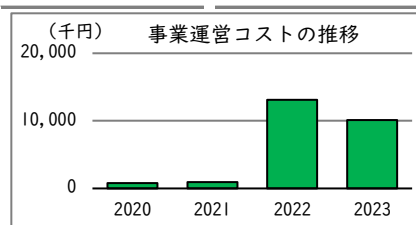
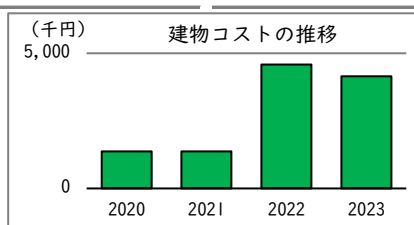
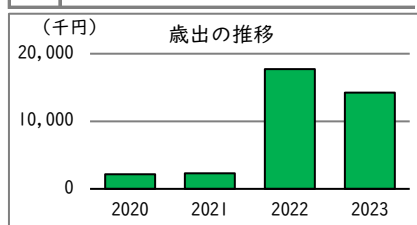
備 考

※1 令和2年度と3年度は、新型コロナウイルス感染症拡大防止のため、開催中止。そのため、利用者は0人。



コスト状況

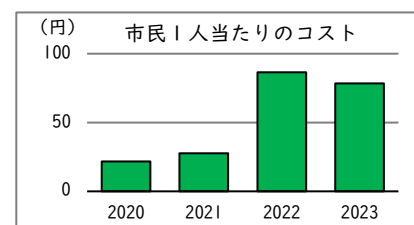
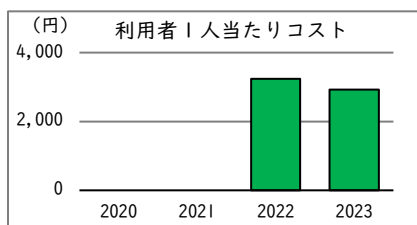
	令和2年度 2020	令和3年度 2021	令和4年度 2022	令和5年度 2023
歳出（千円）	2,173	2,310	17,719	14,263
建物コスト	1,370	1,375	4,583	4,143
施設管理委託費	0	0	0	0
光熱水費	1,370	1,375	4,583	4,143
事業運営コスト	803	935	13,136	10,120
事業運営委託費	803	935	13,125	10,120
その他	0	0	11	0
人件費	0	0	0	0
施設修繕費	0	0	0	0
施設整備費	0	0	0	0
指定管理料	0	0	0	0
減価償却費	7,496	7,444	8,365	5,851
歳入（千円）	0	0	660	773
使用料及び手数料	0	0	660	773
その他	0	0	0	0



備 考

単位当たりコスト状況

	令和2年度 2020	令和3年度 2021	令和4年度 2022	令和5年度 2023
利用者1人当たりコスト	-	-	3,243 円	2,922 円
延床面積1㎡当たりコスト	-	-	-	-
市民1人当たりコスト	22 円	28 円	86 円	78 円



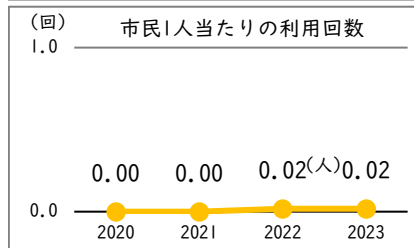
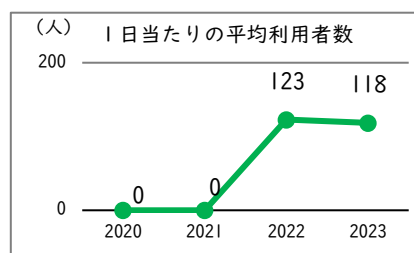
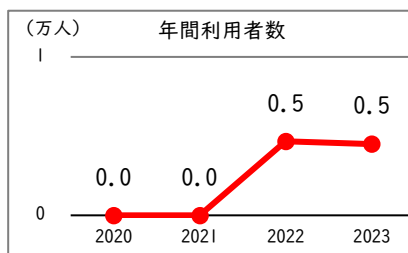
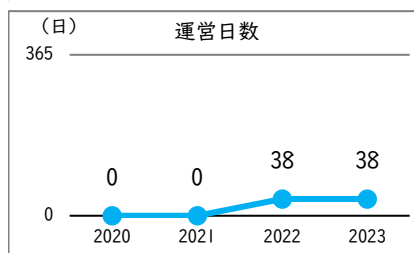
施設名

4-2-4. 西府プール

【 詳細情報 】

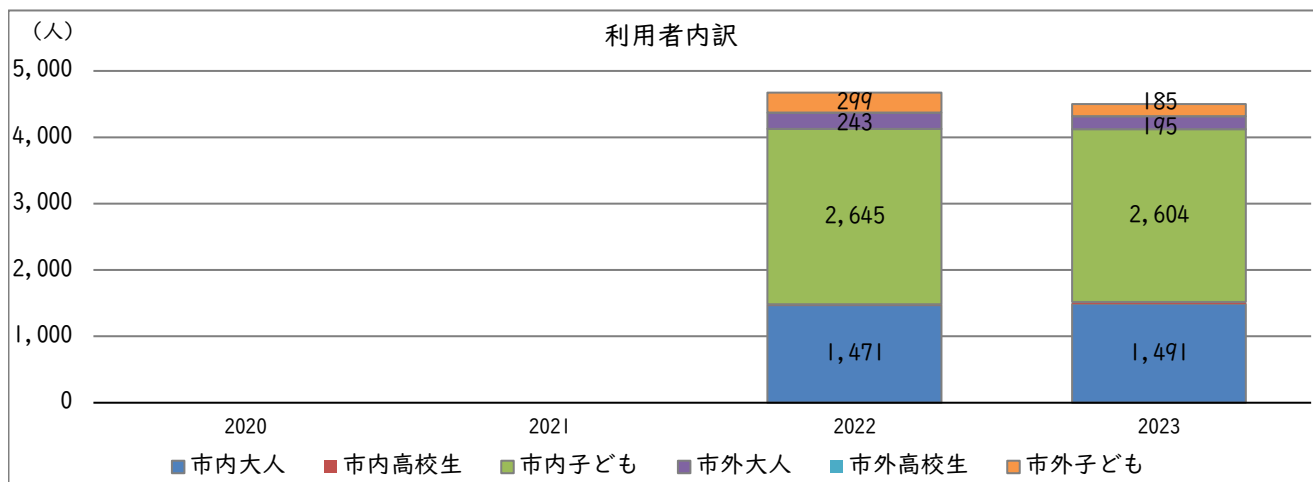
運営・利用状況※ 1

			令和2年度 2020	令和3年度 2021	令和4年度 2022	令和5年度 2023
運営日数			0	0	38	38
年間利用者数			0	0	4,672	4,502
市内	大人		0	0	1,471	1,491
	高校生		0	0	11	26
	子ども		0	0	2,645	2,604
市外	大人		0	0	243	195
	高校生		0	0	3	1
	子ども		0	0	299	185
1日当たりの平均利用者数			0	0	123	118
市民1人当たりの利用回数			0.00	0.00	0.02	0.02



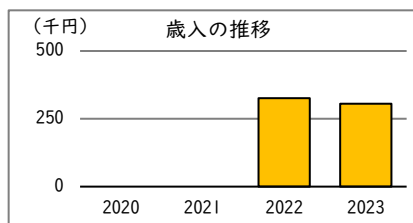
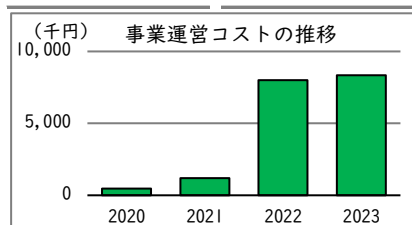
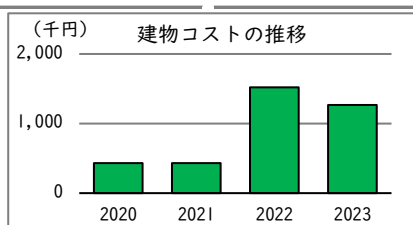
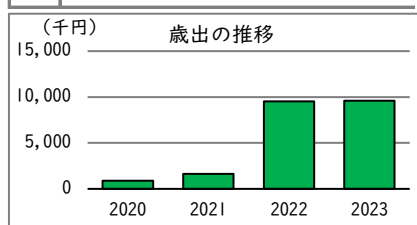
備 考

※1 令和2年度と3年度は、新型コロナウイルス感染症拡大防止のため、開催中止。そのため、利用者は0人。



コスト状況

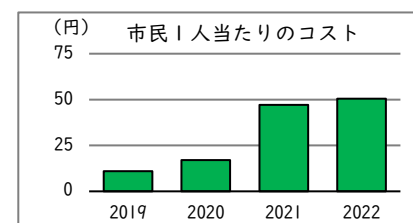
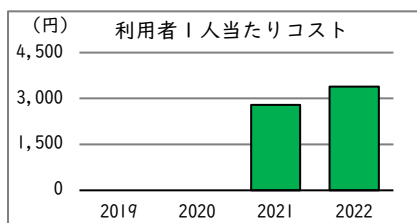
	令和2年度 2020	令和3年度 2021	令和4年度 2022	令和5年度 2023
歳出（千円）	898	1,631	9,521	9,612
建物コスト	432	432	1,521	1,269
施設管理委託費	0	0	0	0
光熱水費	432	432	1,521	1,269
事業運営コスト	466	1,199	8,000	8,344
事業運営委託費	466	1,199	7,989	8,344
その他	0	0	11	0
人件費	0	0	0	0
施設修繕費	0	0	0	0
施設整備費	0	0	0	0
指定管理料	0	0	0	0
減価償却費	2,646	2,646	2,646	3,533
歳入（千円）	0	0	326	306
使用料及び手数料	0	0	326	306
その他	0	0	0	0



備 考

単位当たりコスト状況

	令和2年度 2020	令和3年度 2021	令和4年度 2022	令和5年度 2023
利用者1人当たりコスト	-	-	2,788 円	3,391 円
延床面積1㎡当たりコスト	-	-	-	-
市民1人当たりコスト	11 円	17 円	47 円	51 円



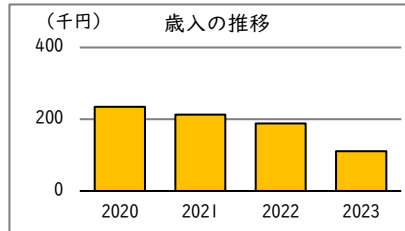
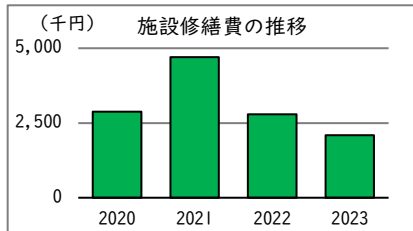
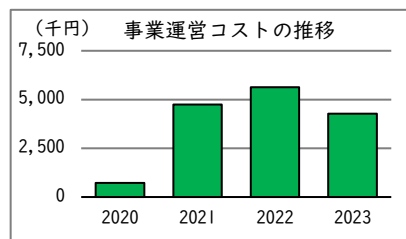
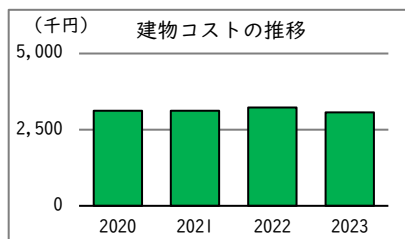
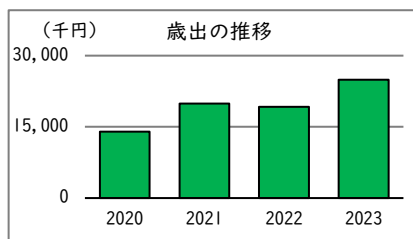
施設名

地域プール共通

【 詳細情報 】

コスト状況

	令和2年度 2020	令和3年度 2021	令和4年度 2022	令和5年度 2023
歳出（千円）	14,000	19,899	19,236	24,926
建物コスト	3,121	3,123	3,229	3,069
施設管理委託費	3,121	3,123	3,229	3,069
光熱水費	0	0	0	0
事業運営コスト	720	4,748	5,627	4,277
事業運営委託費※Ⅰ	0	3,564	3,929	3,215
その他	720	1,184	1,698	1,062
人件費	7,281	7,331	7,592	15,493
施設修繕費	2,878	4,697	2,788	2,088
施設整備費	0	0	0	0
指定管理料	0	0	0	0
減価償却費	-	-	-	-
歳入（千円）	235	213	188	110
使用料及び手数料	0	0	0	0
その他	235	213	188	110



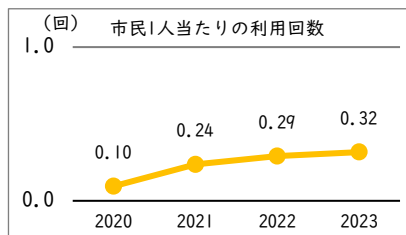
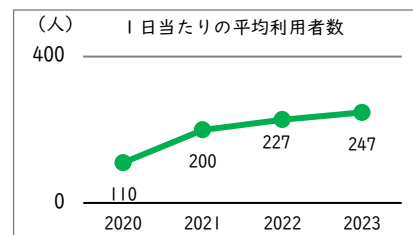
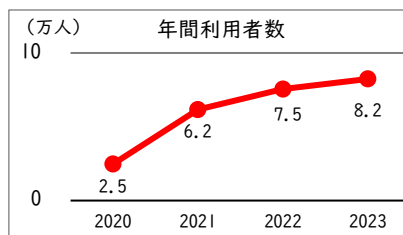
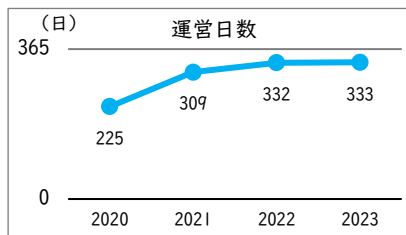
備 考

※Ⅰ 令和4年度より予約システム導入のため、事務作業等委託料の増加

施設名 4-3-1. 市民陸上競技場 【 詳細情報 】

運営・利用状況

	令和2年度 2020	令和3年度 2021	令和4年度 2022	令和5年度 2023
運営日数※1	225	309	332	333
年間利用者数	24,727	61,674	75,483	82,383
1日当たりの平均利用者数	110	200	227	247
市民1人当たりの利用回数	0.10	0.24	0.29	0.32



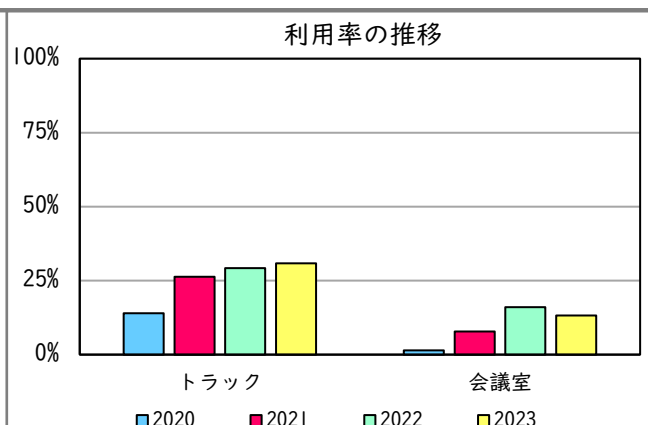
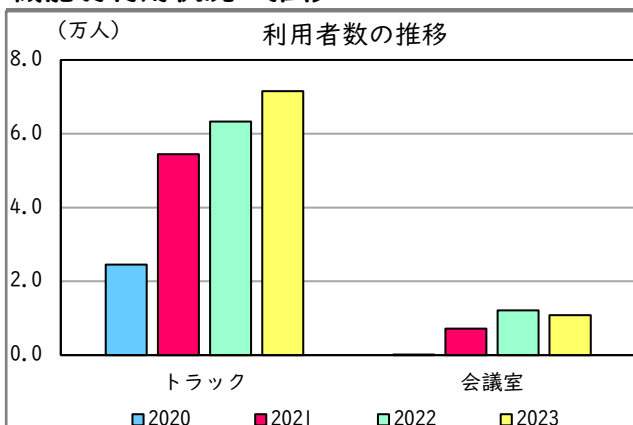
令和5年度（2023年度）機能別利用状況

	トラック	会議室
平均面積	-	49 m ² /室
室数	-	1 室
利用者数	71,582 人	10,801 人
貸切利用時間数	1,249 時間	134 コマ
貸切利用可能時間数	4,052 時間	1,010 コマ
貸切利用率	30.8%	13.3%
団体利用者数	30,957 人	-
個人利用者数	40,625 人	-

備 考

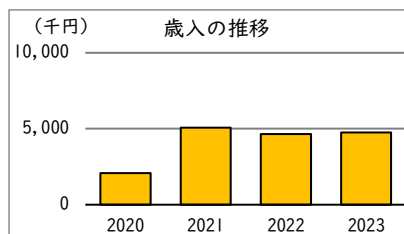
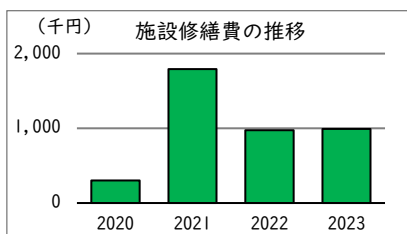
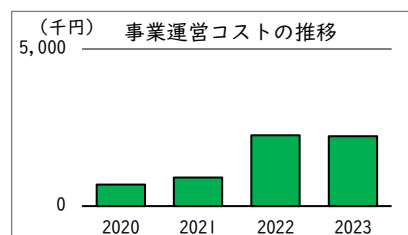
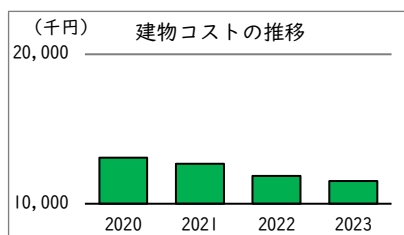
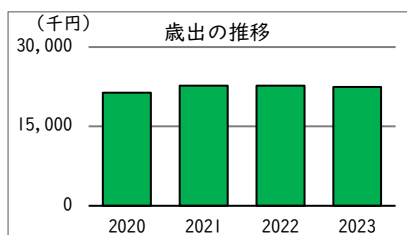
※1 新型コロナウイルス感染拡大防止のため、令和2年4月1日～6月7日は、休場。令和2年6月8日～6月30日は、午後4時までの開場。令和3年2月1日～3月21日は、午後8時までの開場。受変電設備及び夜間照明等改修工事のため、令和2年12月14日～令和3年1月31日は、休場。
新型コロナウイルス感染拡大防止のため、令和3年4月12日～9月30日は20時以降休場。

機能別利用状況の推移



コスト状況

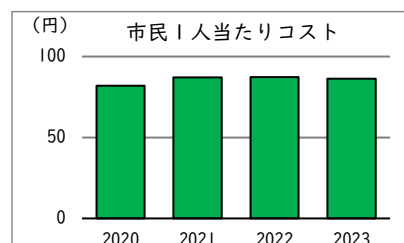
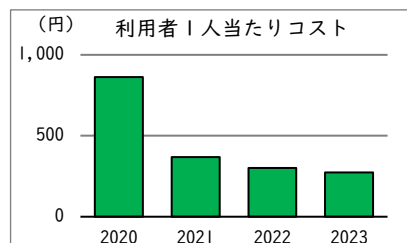
	令和2年度 2020	令和3年度 2021	令和4年度 2022	令和5年度 2023
歳出（千円）	21,347	22,698	22,678	22,475
建物コスト	13,083	12,669	11,854	11,510
施設管理委託費	11,550	10,814	9,085	9,362
光熱水費	1,533	1,855	2,768	2,147
事業運営コスト	682	906	2,257	2,226
事業運営委託費	0	62	0	60
その他	682	844	2,257	2,166
人件費	7,281	7,331	7,592	7,746
施設修繕費	300	1,792	976	993
施設整備費	0	0	0	0
指定管理料	0	0	0	0
減価償却費	18,063	19,138	24,184	26,653
歳入（千円）	2,078	5,081	4,650	4,748
使用料及び手数料	2,044	4,997	4,616	4,702
その他	34	84	33	46



備 考

単位当たりコスト状況

	令和2年度 2020	令和3年度 2021	令和4年度 2022	令和5年度 2023
利用者1人当たりコスト	863 円	368 円	300 円	273 円
延床面積1㎡当たりコスト	-	-	-	-
市民1人当たりコスト	82 円	87 円	87 円	86 円



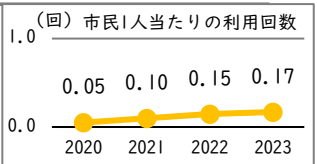
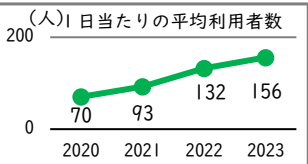
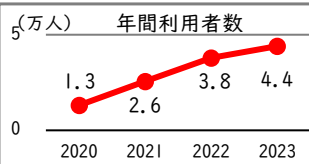
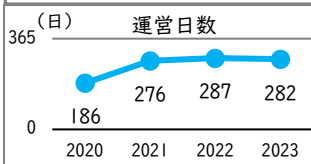
施設名

4-4-1. 市民球場

【 詳細情報 】

運営・利用状況

	令和2年度 2020	令和3年度 2021	令和4年度 2022	令和5年度 2023
運営日数	186	276	287	282
年間利用者数	13,078	25,541	37,920	44,016
市内居住者		6,120	9,028	15,148
市外居住者	13,078	19,421	28,892	28,868
1日当たりの平均利用者数	70	93	132	156
市民1人当たりの利用回数	0.05	0.10	0.15	0.17



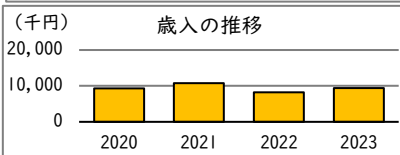
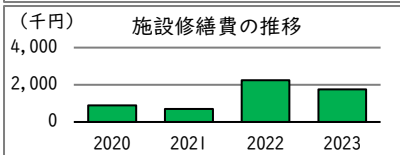
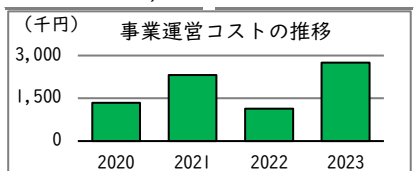
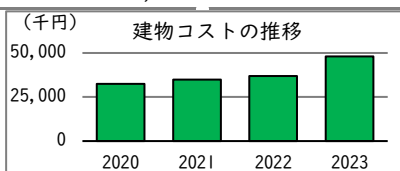
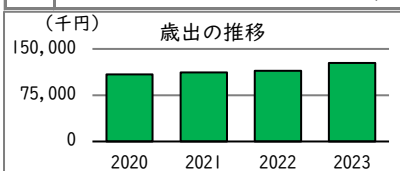
年間稼働状況

	令和2年度 2020	令和3年度 2021	令和4年度 2022	令和5年度 2023
稼働率	71.0%	96.5%	97.2%	99.4%
年間利用時間	930	1,331	1,619	1,773
年間利用可能時間	1,309	1,379	1,666	1,784

コスト状況

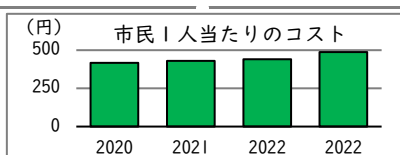
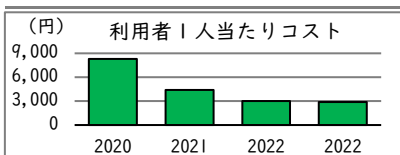
	令和2年度 2020	令和3年度 2021	令和4年度 2022	令和5年度 2023
歳出 (千円)	108,772	112,110	114,656	127,076
建物コスト	32,451	34,954	36,873	48,005
施設管理委託費	28,114	28,986	31,734	42,970
光熱水費	4,337	5,968	5,139	5,036
事業運営コスト	1,338	2,321	1,139	2,757
事業運営委託費	135	704	92	999
その他	1,203	1,618	1,047	1,758
人件費	7,281	7,331	7,592	7,746
施設修繕費	895	697	2,245	1,761
施設整備費	0	0	0	0
指定管理料	0	0	0	0
土地賃借料	66,807	66,807	66,807	66,807
減価償却費	36,735	37,418	46,433	47,834

	令和2年度 2020	令和3年度 2021	令和4年度 2022	令和5年度 2023
歳入 (千円)	9,293	10,753	8,239	9,443
使用料及び手数料	8,241	9,810	7,238	8,463
その他	1,052	943	1,001	980



単位当たりコスト状況

	令和2年度 2020	令和3年度 2021	令和4年度 2022	令和5年度 2023
利用者1人当たりコスト	8,317 円	4,389 円	3,024 円	2,887 円
市民1人当たりコスト	418 円	431 円	441 円	489 円



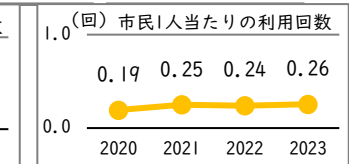
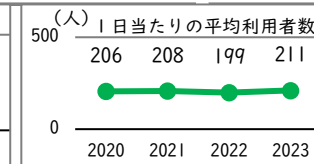
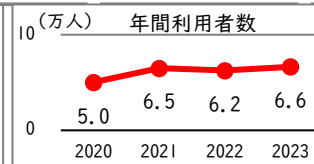
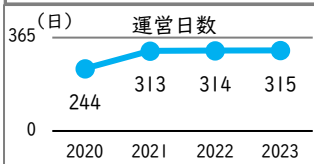
施設名

4-4-2. 市民第一野球場(郷土の森第一野球場)

【 詳細情報 】

運営・利用状況

	令和2年度 2020	令和3年度 2021	令和4年度 2022	令和5年度 2023
運営日数	244	313	314	315
年間利用者数	50,264	64,958	62,477	66,426
市内居住者	48,562	61,526	57,242	62,018
市外居住者	1,702	3,432	5,235	4,408
1日当たりの平均利用者数	206	208	199	211
市民1人当たりの利用回数	0.19	0.25	0.24	0.26



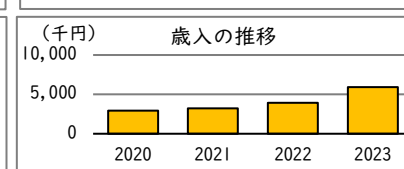
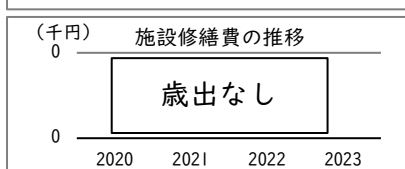
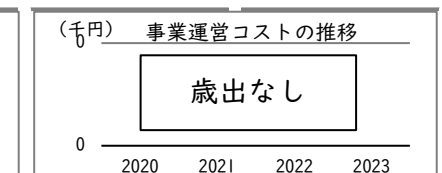
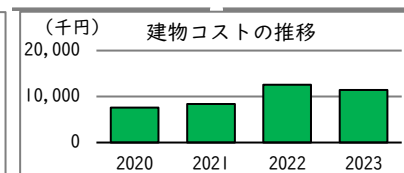
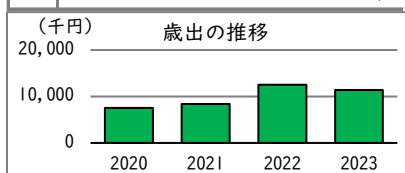
年間稼働状況

	令和2年度 2020	令和3年度 2021	令和4年度 2022	令和5年度 2023
稼働率	40.1%	42.6%	42.0%	39.6%
年間利用時間	3,661	4,707	4,761	5,006
年間利用可能時間	9,128	11,043	11,328	12,644

コスト状況

	令和2年度 2020	令和3年度 2021	令和4年度 2022	令和5年度 2023
歳出(千円)※1	7,565	8,388	12,553	11,418
建物コスト	7,565	8,388	12,553	11,418
施設管理委託費	0	0	0	0
光熱水費	7,565	8,388	12,553	11,418
事業運営コスト	0	0	0	0
事業運営委託費	0	0	0	0
その他	0	0	0	0
人件費	0	0	0	0
施設修繕費	0	0	0	0
施設整備費	0	0	0	0
指定管理料	0	0	0	0
減価償却費	0	0	0	0

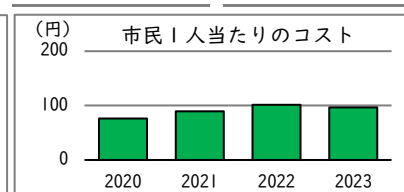
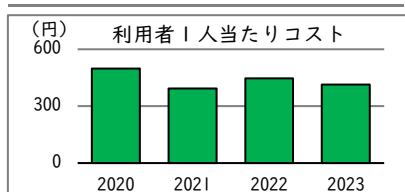
	令和2年度 2020	令和3年度 2021	令和4年度 2022	令和5年度 2023
歳入(千円)	2,914	3,207	3,926	5,902
使用料及び手数料	2,914	3,207	3,926	5,902
その他	0	0	0	0



備考
※1 施設の維持管理に係る費用(光熱水費は除く)は市民第一、市民第二で共通。

単位当たりコスト状況

	令和2年度 2020	令和3年度 2021	令和4年度 2022	令和5年度 2023
利用者1人当たりコスト	498 円	394 円	447 円	414 円
延床面積1㎡当たりコスト	-	-	-	-
市民1人当たりコスト	76 円	90 円	102 円	96 円



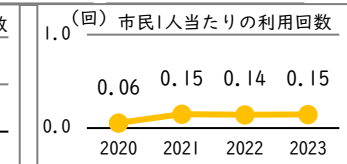
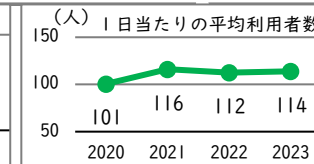
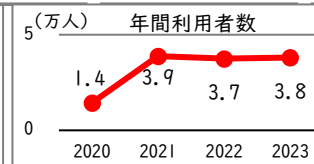
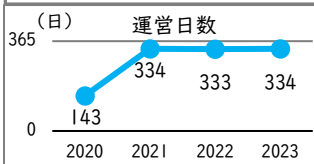
施設名

4-4-3. 市民第二野球場(郷土の森第二野球場)

【 詳細情報 】

運営・利用状況

	令和2年度 2020	令和3年度 2021	令和4年度 2022	令和5年度 2023
運営日数	143	334	333	334
年間利用者数	14,381	38,789	37,447	38,031
市内居住者	13,926	36,297	34,004	34,639
市外居住者	455	2,492	3,443	3,392
1日当たりの平均利用者数	101	116	112	114
市民1人当たりの利用回数	0.06	0.15	0.14	0.15



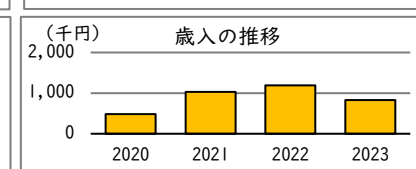
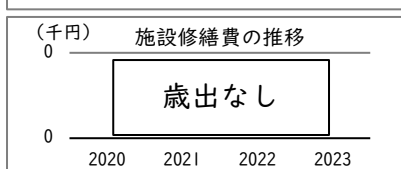
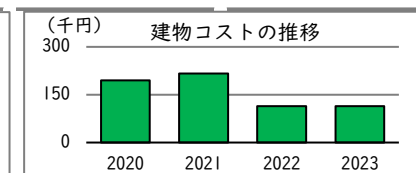
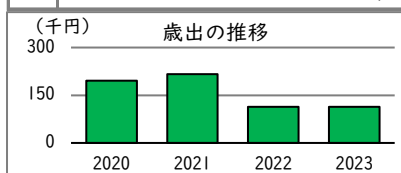
年間稼働状況

	令和2年度 2020	令和3年度 2021	令和4年度 2022	令和5年度 2023
稼働率	38.2%	40.3%	40.3%	39.7%
年間利用時間	1,339	3,748	3,738	3,789
年間利用可能時間	3,505	9,293	9,279	9,554

コスト状況

	令和2年度 2020	令和3年度 2021	令和4年度 2022	令和5年度 2023
歳出 (千円) ※ 1	195	216	114	114
建物コスト	195	216	114	114
施設管理委託費	0	0	0	0
光熱水費	195	216	114	114
事業運営コスト	0	0	0	0
事業運営委託費	0	0	0	0
その他	0	0	0	0
人件費	0	0	0	0
施設修繕費	0	0	0	0
施設整備費	0	0	0	0
指定管理料	0	0	0	0
減価償却費	0	0	0	0

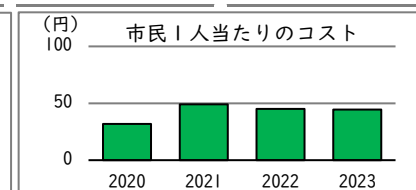
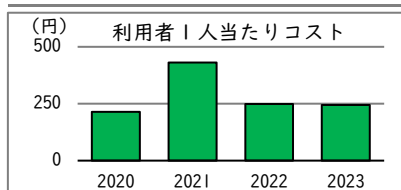
	令和2年度 2020	令和3年度 2021	令和4年度 2022	令和5年度 2023
歳入 (千円)	487	1,032	1,190	828
使用料及び手数料	487	1,032	1,190	828
その他	0	0	0	0



備考
※ 1 施設の維持管理に係る費用（光熱水費は除く）は市民第一、市民第二で共通。

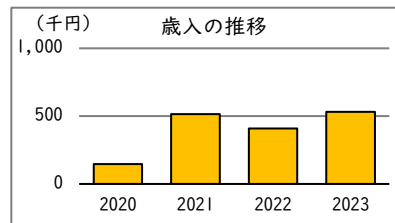
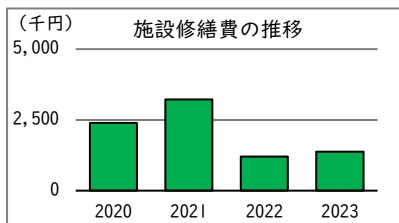
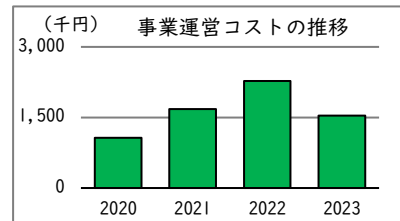
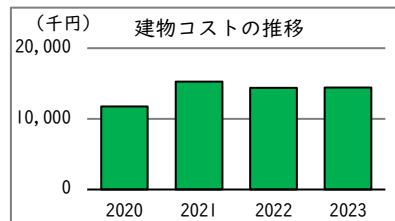
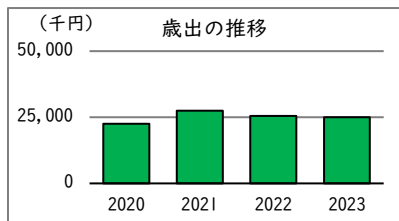
単位当たりコスト状況

	令和2年度 2020	令和3年度 2021	令和4年度 2022	令和5年度 2023
利用者1人当たりコスト	214 円	431 円	249 円	245 円
延床面積1㎡当たりコスト	-	-	-	-
市民1人当たりコスト	32 円	49 円	45 円	44 円



施設名 野球場共通（市民球場除く）【 詳細情報 】

コスト状況		令和2年度 2020	令和3年度 2021	令和4年度 2022	令和5年度 2023
歳出（千円）※Ⅰ		22,488	27,483	25,479	25,073
建物コスト		11,752	15,251	14,408	14,411
	施設管理委託費	11,752	15,251	14,408	14,411
	光熱水費	0	0	0	0
事業運営コスト		1,065	1,676	2,276	1,540
	事業運営委託費	0	0	0	0
	その他	1,065	1,676	2,276	1,540
	人件費	7,281	7,331	7,592	7,746
	施設修繕費	2,390	3,225	1,203	1,375
	施設整備費	0	0	0	0
	指定管理料	0	0	0	0
減価償却費		-	-	-	-
歳入（千円）		147	515	410	532
	使用料及び手数料	0	0	0	0
	その他	147	515	410	532



備考

※Ⅰ 施設管理に係る経費（光熱水費除く）は市民第一、市民第二野球場を合わせた費用。

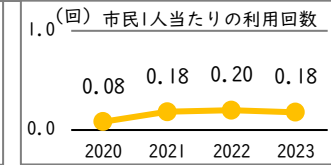
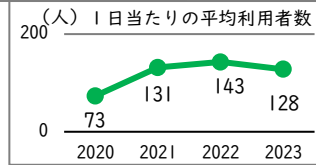
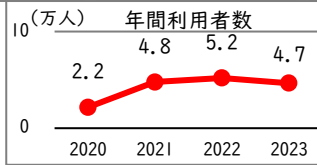
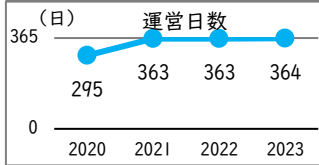
施設名

4-5-1. 市民サッカー場（郷土の森サッカー場）

【 詳細情報 】

運営・利用状況

	令和2年度 2020	令和3年度 2021	令和4年度 2022	令和5年度 2023
運営日数	295	363	363	364
年間利用者数	21,679	47,731	51,934	46,595
市内居住者	19,690	41,024	47,306	43,340
市外居住者	1,989	6,707	4,628	3,255
1日当たりの平均利用者数	73	131	143	128
市民1人当たりの利用回数	0.08	0.18	0.20	0.18



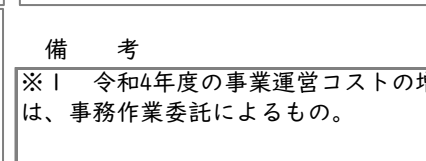
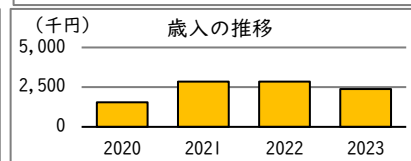
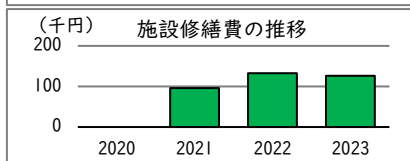
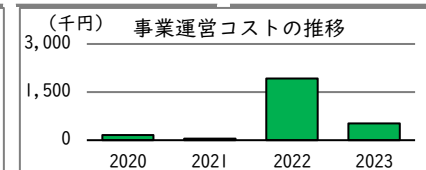
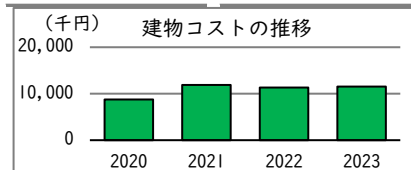
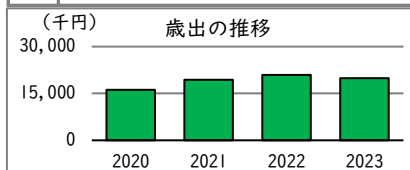
年間稼働状況

	令和2年度 2020	令和3年度 2021	令和4年度 2022	令和5年度 2023
稼働率	70.1%	77.8%	86.7%	77.6%
年間利用時間	1,397	3,076	3,345	3,001
年間利用可能時間	1,994	3,956	3,858	3,868

コスト状況

	令和2年度 2020	令和3年度 2021	令和4年度 2022	令和5年度 2023
歳出 (千円)	16,176	19,370	20,956	19,924
建物コスト	8,736	11,890	11,304	11,527
施設管理委託費	8,736	11,890	11,304	11,527
光熱水費	0	0	0	0
事業運営コスト※1	158	53	1,927	524
事業運営委託費	0	0	1,441	0
その他	158	53	486	524
人件費	7,281	7,331	7,592	7,746
施設修繕費	0	96	133	127
施設整備費	0	0	0	0
指定管理料	0	0	0	0
減価償却費	-	-	-	-

	令和2年度 2020	令和3年度 2021	令和4年度 2022	令和5年度 2023
歳入 (千円)	1,538	2,848	2,842	2,372
使用料及び手数料	1,538	2,848	2,842	2,372
その他	0	0	0	0

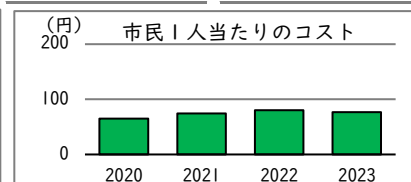
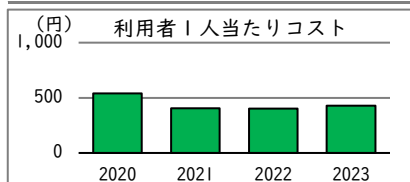


備考

※1 令和4年度の事業運営コストの増加は、事務作業委託によるもの。

単位当たりコスト状況

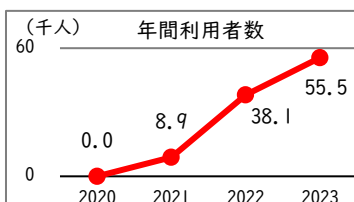
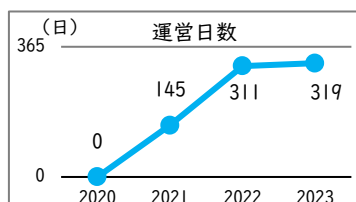
	令和2年度 2020	令和3年度 2021	令和4年度 2022	令和5年度 2023
利用者1人当たりコスト	541 円	406 円	404 円	428 円
市民1人当たりコスト	65 円	74 円	81 円	77 円



施設名 4-5-2. 府中朝日フットボールパーク 【 詳細情報 】

運営・利用状況※ 1

	令和2年度 2020	令和3年度 2021	令和4年度 2022	令和5年度 2023
運営日数	0	145	311	319
年間利用者数※ 2	0	8,905	38,100	55,529
市内居住者	0	6,845	32,858	34,731
市外居住者	0	2,060	5,242	20,798



備 考

※1 令和2年度までは7人制ラグビー日本代表の合宿受入及び市内トップチームの対戦等の利用で市民利用はない。

※2 時間当たりの利用人数が増加したため。

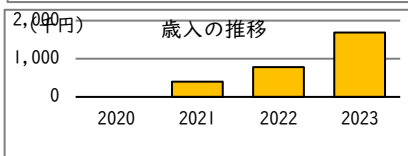
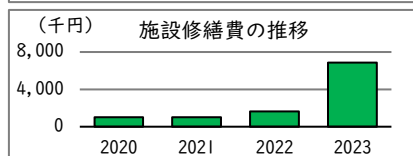
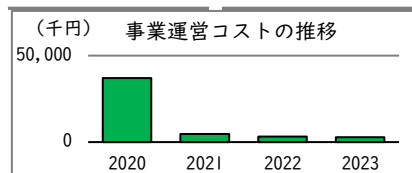
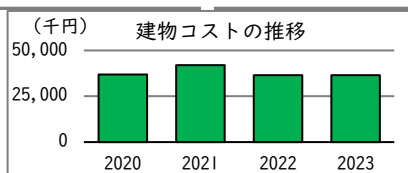
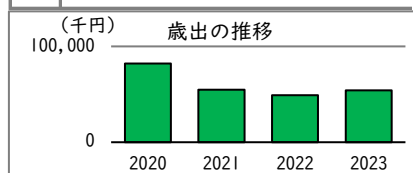
年間稼働状況

	令和2年度 2020	令和3年度 2021	令和4年度 2022	令和5年度 2023
稼働率	0.0%	6.6%	45.6%	45.4%
年間利用時間	0	541	3,834	3,687
年間利用可能時間※ 2	0	8,138	8,414	8,122

コスト状況

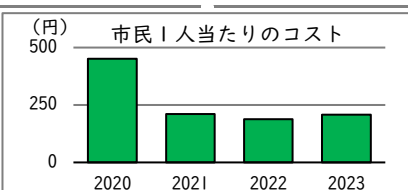
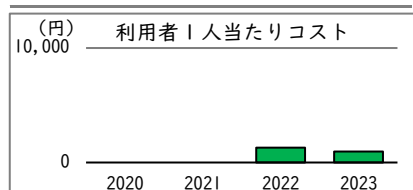
	令和2年度 2020	令和3年度 2021	令和4年度 2022	令和5年度 2023
歳出 (千円)	82,174	54,880	49,023	54,027
建物コスト	36,894	41,909	36,513	36,537
施設管理委託費	33,424	37,617	31,744	30,374
光熱水費	3,470	4,292	4,768	6,163
事業運営コスト	36,999	4,611	3,276	2,893
事業運営委託費	0	259	0	4
その他	36,999	4,353	3,276	2,889
人件費	7,281	7,331	7,592	7,746
施設修繕費	999	1,029	1,642	6,851
施設整備費	0	0	0	0
指定管理料	0	0	0	0
減価償却費	46,678	46,678	47,514	48,350

	令和2年度 2020	令和3年度 2021	令和4年度 2022	令和5年度 2023
歳入 (千円)	0	397	779	1,686
使用料及び手数料	0	360	676	1,526
その他	0	37	103	160



単位当たりコスト状況

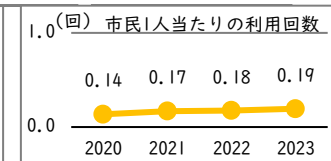
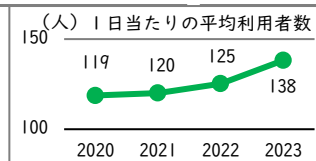
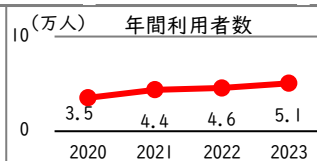
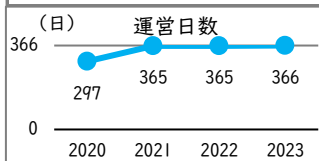
	令和2年度 2020	令和3年度 2021	令和4年度 2022	令和5年度 2023
利用者1人当たりコスト	-	-	1,287 円	973 円
市民1人当たりコスト	451 円	211 円	188 円	208 円



施設名 4-6-1. 市民庭球場（郷土の森庭球場）【 詳細情報 】

運営・利用状況

	令和2年度 2020	令和3年度 2021	令和4年度 2022	令和5年度 2023
運営日数	297	365	365	366
年間利用者数	35,263	43,836	45,730	50,584
市内居住者	34,725	43,331	45,468	50,060
市外居住者	538	505	262	524
1日当たりの平均利用者数	119	120	125	138
市民1人当たりの利用回数	0.14	0.17	0.18	0.19



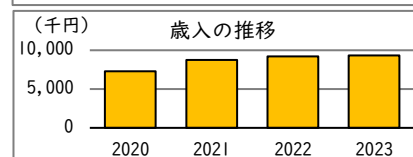
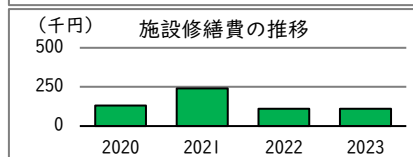
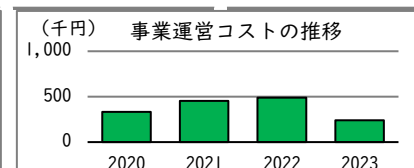
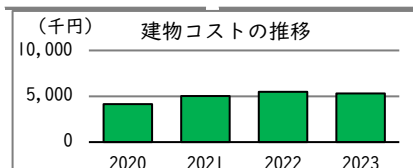
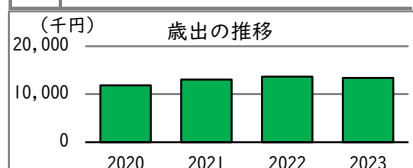
年間稼働状況

	令和2年度 2020	令和3年度 2021	令和4年度 2022	令和5年度 2023
稼働率	88.9%	94.6%	91.9%	89.4%
年間利用時間	12,749	15,962	16,514	18,333
年間利用可能時間	14,339	16,881	17,971	20,505

コスト状況

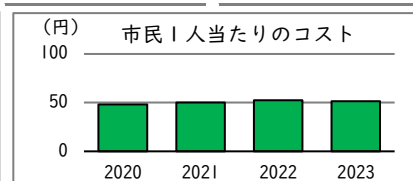
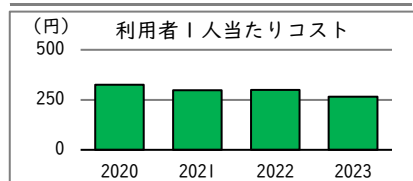
	令和2年度 2020	令和3年度 2021	令和4年度 2022	令和5年度 2023
歳出 (千円)	11,876	13,047	13,667	13,396
建物コスト	4,130	5,022	5,474	5,299
施設管理委託費	3,442	4,268	4,259	4,270
光熱水費	688	755	1,215	1,029
事業運営コスト	332	454	490	240
事業運営委託費	0	0	0	0
その他	332	454	490	240
人件費	7,281	7,331	7,592	7,746
施設修繕費	132	240	111	110
施設整備費	0	0	0	0
指定管理料	0	0	0	0
減価償却費	-	-	-	-

	令和2年度 2020	令和3年度 2021	令和4年度 2022	令和5年度 2023
歳入 (千円)	7,284	8,734	9,213	9,332
使用料及び手数料	7,284	8,734	9,213	9,332
その他	0	0	0	0



単位当たりコスト状況

	令和2年度 2020	令和3年度 2021	令和4年度 2022	令和5年度 2023
利用者1人当たりコスト	325 円	298 円	299 円	265 円
市民1人当たりコスト	48 円	50 円	53 円	52 円



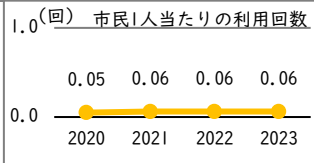
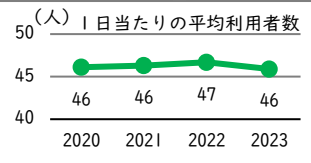
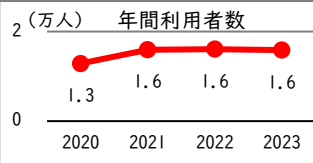
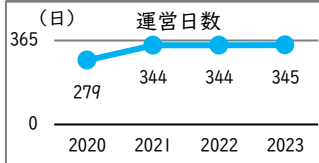
施設名

4-6-2. 寿町庭球場

【 詳細情報 】

運営・利用状況

	令和2年度 2020	令和3年度 2021	令和4年度 2022	令和5年度 2023
運営日数	279	344	344	345
年間利用者数	12,867	15,928	16,063	15,835
市内居住者	12,831	15,908	16,026	15,792
市外居住者	36	20	37	43
1日当たりの平均利用者数	46	46	47	46
市民1人当たりの利用回数	0.05	0.06	0.06	0.06



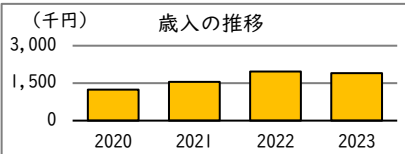
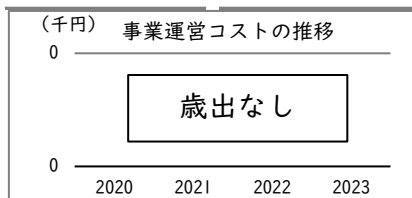
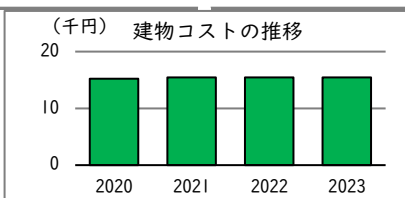
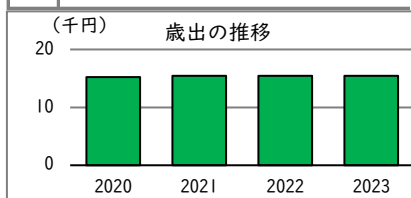
年間稼働状況

	令和2年度 2020	令和3年度 2021	令和4年度 2022	令和5年度 2023
稼働率	98.3%	97.5%	97.5%	96.7%
年間利用時間	3,960	4,888	4,894	4,948
年間利用可能時間	4,029	5,013	5,019	5,117

コスト状況

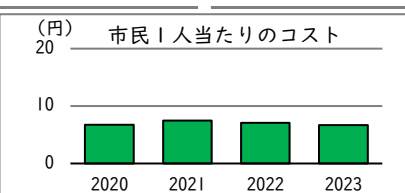
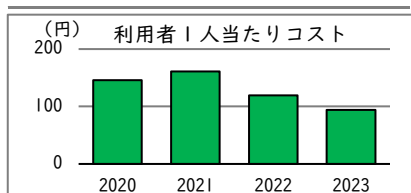
	令和2年度 2020	令和3年度 2021	令和4年度 2022	令和5年度 2023
歳出 (千円)	15	15	15	15
建物コスト	15	15	15	15
施設管理委託費	0	0	0	0
光熱水費	15	15	15	15
事業運営コスト	0	0	0	0
事業運営委託費	0	0	0	0
その他	0	0	0	0
人件費	0	0	0	0
施設修繕費	0	0	0	0
施設整備費	0	0	0	0
指定管理料	0	0	0	0
減価償却費	-	-	-	-

	令和2年度 2020	令和3年度 2021	令和4年度 2022	令和5年度 2023
歳入 (千円)	1,238	1,555	1,970	1,904
使用料及び手数料	1,238	1,555	1,970	1,904
その他	0	0	0	0



単位当たりコスト状況

	令和2年度 2020	令和3年度 2021	令和4年度 2022	令和5年度 2023
利用者1人当たりコスト	146 円	161 円	120 円	94 円
市民1人当たりコスト	7 円	7 円	7 円	7 円



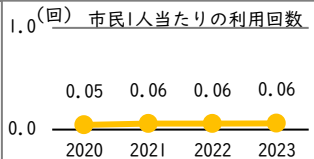
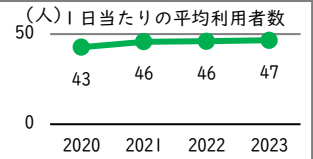
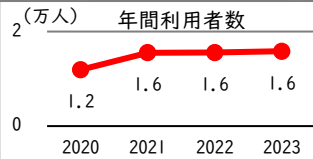
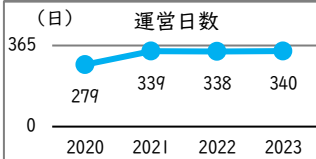
施設名

4-6-3. 押立庭球場

【 詳細情報 】

運営・利用状況

	令和2年度 2020	令和3年度 2021	令和4年度 2022	令和5年度 2023
運営日数	279	339	338	340
年間利用者数	11,918	15,505	15,564	15,842
市内居住者	11,786	15,417	15,509	15,742
市外居住者	132	88	55	100
1日当たりの平均利用者数	43	46	46	47
市民1人当たりの利用回数	0.05	0.06	0.06	0.06



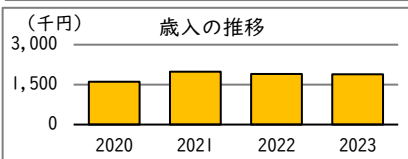
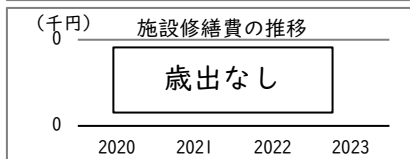
年間稼働状況

	令和2年度 2020	令和3年度 2021	令和4年度 2022	令和5年度 2023
稼働率	96.6%	97.6%	95.1%	94.6%
年間利用時間	3,893	4,794	4,849	4,793
年間利用可能時間	4,028	4,913	5,100	5,065

コスト状況

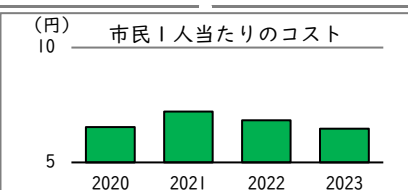
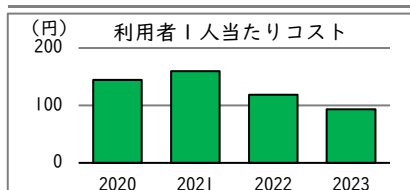
	令和2年度 2020	令和3年度 2021	令和4年度 2022	令和5年度 2023
歳出 (千円)	0	0	0	0
建物コスト	0	0	0	0
施設管理委託費	0	0	0	0
光熱水費	0	0	0	0
事業運営コスト	0	0	0	0
事業運営委託費	0	0	0	0
その他	0	0	0	0
人件費	0	0	0	0
施設修繕費	0	0	0	0
施設整備費	0	0	0	0
指定管理料	0	0	0	0
減価償却費	1,547	1,547	1,547	1,547

	令和2年度 2020	令和3年度 2021	令和4年度 2022	令和5年度 2023
歳入 (千円)	1,611	1,983	1,895	1,888
使用料及び手数料	1,611	1,983	1,895	1,888
その他	0	0	0	0



単位当たりコスト状況

	令和2年度 2020	令和3年度 2021	令和4年度 2022	令和5年度 2023
利用者1人当たりコスト	145 円	160 円	119 円	93 円
市民1人当たりコスト	7 円	7 円	7 円	6 円



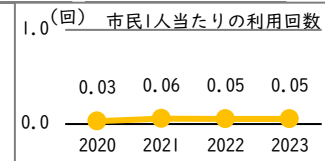
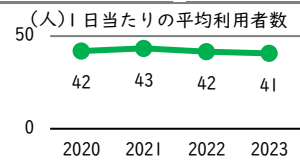
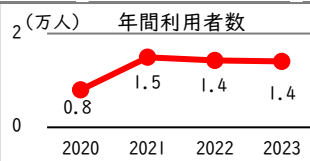
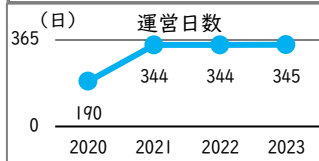
施設名

4-6-4. 四谷庭球場

【 詳細情報 】

運営・利用状況

	令和2年度 2020	令和3年度 2021	令和4年度 2022	令和5年度 2023
運営日数	190	344	344	345
年間利用者数	7,978	14,926	14,285	14,032
市内居住者	7,955	14,854	14,239	13,971
市外居住者	23	72	46	61
1日当たりの平均利用者数	42	43	42	41
市民1人当たりの利用回数	0.03	0.06	0.05	0.05



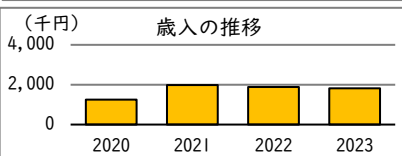
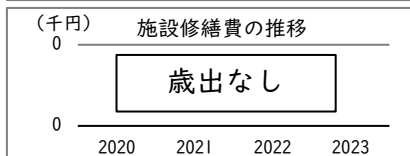
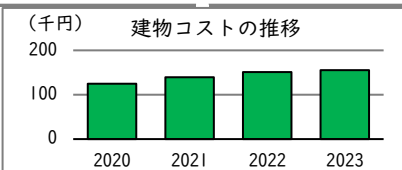
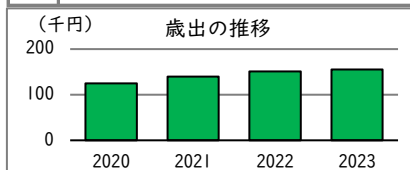
年間稼働状況

	令和2年度 2020	令和3年度 2021	令和4年度 2022	令和5年度 2023
稼働率	95.6%	97.1%	93.7%	90.4%
年間利用時間	2,561	5,006	4,865	4,699
年間利用可能時間	2,679	5,155	5,192	5,200

コスト状況

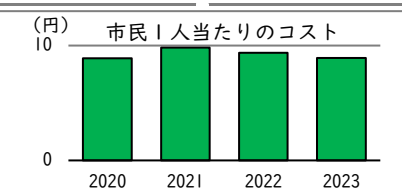
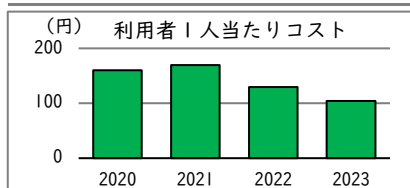
	令和2年度 2020	令和3年度 2021	令和4年度 2022	令和5年度 2023
歳出 (千円)	125	139	151	155
建物コスト	125	139	151	155
施設管理委託費	0	0	0	0
光熱水費	125	139	151	155
事業運営コスト	0	0	0	0
事業運営委託費	0	0	0	0
その他	0	0	0	0
人件費	0	0	0	0
施設修繕費	0	0	0	0
施設整備費	0	0	0	0
指定管理料	0	0	0	0
減価償却費	-	-	-	-

	令和2年度 2020	令和3年度 2021	令和4年度 2022	令和5年度 2023
歳入 (千円)	1,250	1,988	1,882	1,820
使用料及び手数料	1,250	1,988	1,882	1,820
その他	0	0	0	0



単位当たりコスト状況

	令和2年度 2020	令和3年度 2021	令和4年度 2022	令和5年度 2023
利用者1人当たりコスト	160 円	169 円	129 円	104 円
市民1人当たりコスト	9 円	10 円	9 円	9 円



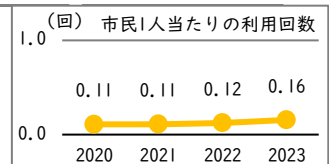
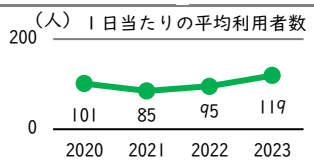
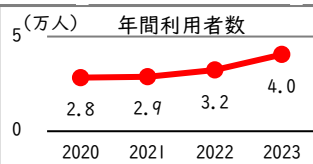
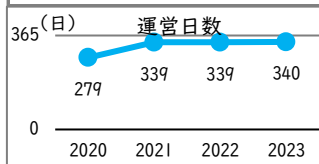
施設名

4-6-5. 栄町庭球場

【 詳細情報 】

運営・利用状況

	令和2年度 2020	令和3年度 2021	令和4年度 2022	令和5年度 2023
運営日数	279	339	339	340
年間利用者数	28,318	28,799	32,315	40,483
市内居住者	28,286	28,749	32,273	40,438
市外居住者	32	50	42	45
1日当たりの平均利用者数	101	85	95	119
市民1人当たりの利用回数	0.11	0.11	0.12	0.16



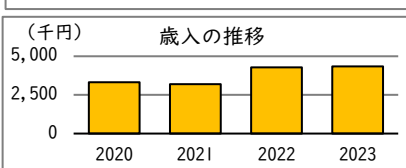
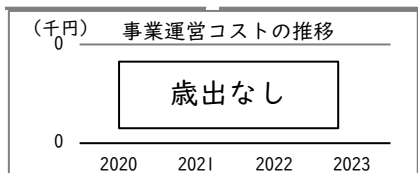
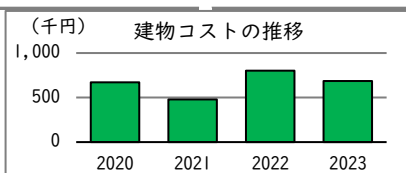
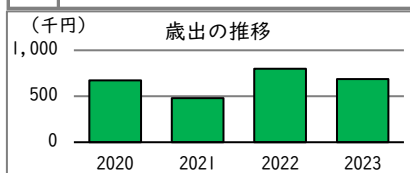
年間稼働状況

	令和2年度 2020	令和3年度 2021	令和4年度 2022	令和5年度 2023
稼働率	93.6%	97.4%	98.1%	96.5%
年間利用時間	5,663	5,780	6,334	7,498
年間利用可能時間	6,051	5,936	6,455	7,770

コスト状況

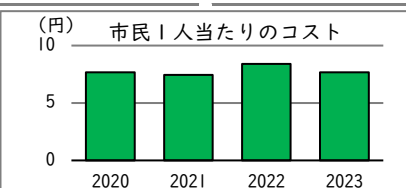
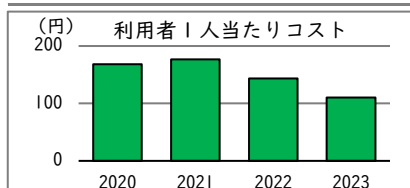
	令和2年度 2020	令和3年度 2021	令和4年度 2022	令和5年度 2023
歳出 (千円)	672	479	800	687
建物コスト	672	479	800	687
施設管理委託費	0	0	0	0
光熱水費	672	479	800	687
事業運営コスト	0	0	0	0
事業運営委託費	0	0	0	0
その他	0	0	0	0
人件費	0	0	0	0
施設修繕費	0	0	0	0
施設整備費	0	0	0	0
指定管理料	0	0	0	0
減価償却費	404	404	404	404

	令和2年度 2020	令和3年度 2021	令和4年度 2022	令和5年度 2023
歳入 (千円)	3,318	3,198	4,284	4,353
使用料及び手数料	3,318	3,198	4,284	4,353
その他	0	0	0	0



単位当たりコスト状況

	令和2年度 2020	令和3年度 2021	令和4年度 2022	令和5年度 2023
利用者1人当たりコスト	168 円	177 円	143 円	110 円
市民1人当たりコスト	8 円	7 円	8 円	8 円



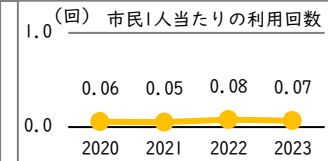
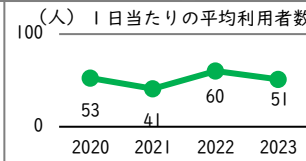
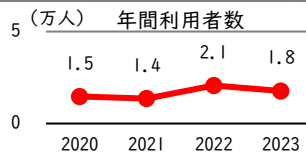
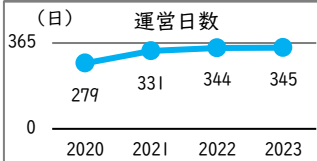
施設名

4-6-6. 住吉庭球場

【 詳細情報 】

運営・利用状況

	令和2年度 2020	令和3年度 2021	令和4年度 2022	令和5年度 2023
運営日数	279	331	344	345
年間利用者数	14,650	13,570	20,685	17,626
市内居住者	14,621	13,530	20,661	17,568
市外居住者	29	40	24	58
1日当たりの平均利用者数	53	41	60	51
市民1人当たりの利用回数	0.06	0.05	0.08	0.07



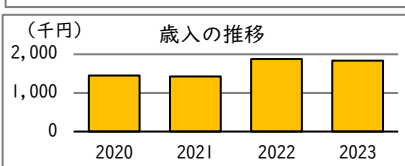
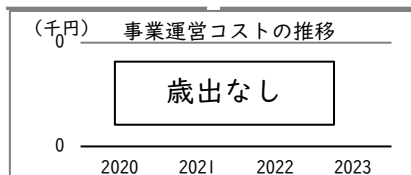
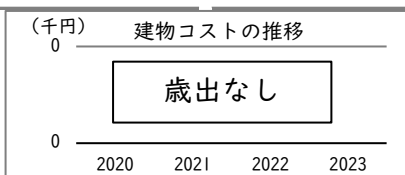
年間稼働状況

	令和2年度 2020	令和3年度 2021	令和4年度 2022	令和5年度 2023
稼働率	94.0%	99.4%	94.7%	88.6%
年間利用時間	3,681	3,317	4,795	4,589
年間利用可能時間	3,916	3,336	5,063	5,181

コスト状況

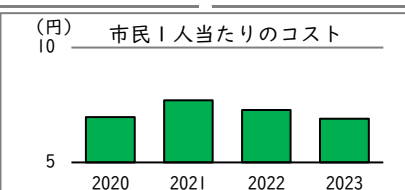
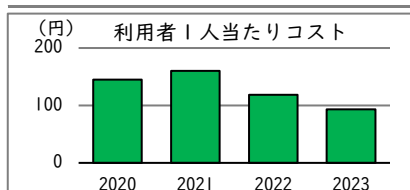
	令和2年度 2020	令和3年度 2021	令和4年度 2022	令和5年度 2023
歳出 (千円)	0	0	0	0
建物コスト	0	0	0	0
施設管理委託費	0	0	0	0
光熱水費	0	0	0	0
事業運営コスト	0	0	0	0
事業運営委託費	0	0	0	0
その他	0	0	0	0
人件費	0	0	0	0
施設修繕費	0	0	0	0
施設整備費	0	0	0	0
指定管理料	0	0	0	0
減価償却費	-	-	-	-

	令和2年度 2020	令和3年度 2021	令和4年度 2022	令和5年度 2023
歳入 (千円)	1,446	1,429	1,876	1,835
使用料及び手数料	1,446	1,429	1,876	1,835
その他	0	0	0	0



単位当たりコスト状況

	令和2年度 2020	令和3年度 2021	令和4年度 2022	令和5年度 2023
利用者1人当たりコスト	145 円	160 円	119 円	93 円
市民1人当たりコスト	7 円	8 円	7 円	7 円



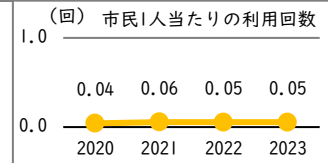
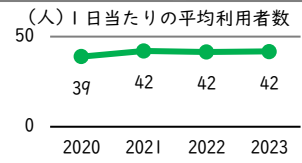
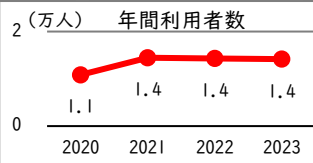
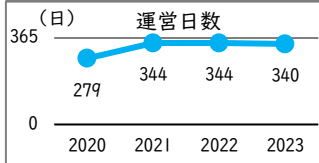
施設名

4-6-7. 若松庭球場

【 詳細情報 】

運営・利用状況

	令和2年度 2020	令和3年度 2021	令和4年度 2022	令和5年度 2023
運営日数	279	344	344	340
年間利用者数	10,848	14,462	14,281	14,187
市内居住者	10,785	14,418	14,247	14,068
市外居住者	63	44	34	119
1日当たりの平均利用者数	39	42	42	42
市民1人当たりの利用回数	0.04	0.06	0.05	0.05



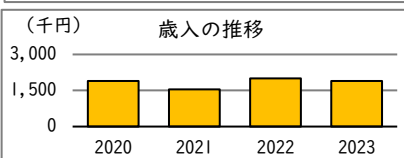
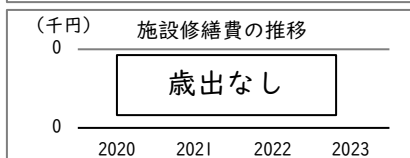
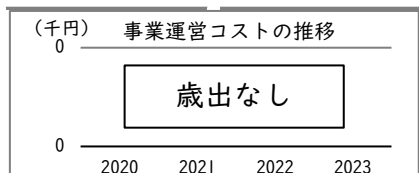
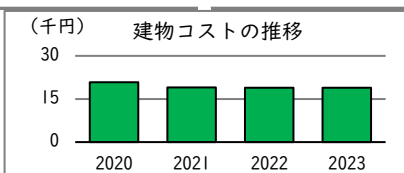
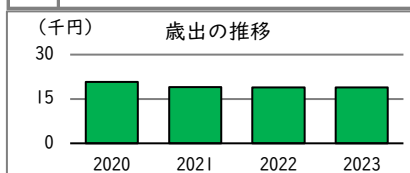
年間稼働状況

	令和2年度 2020	令和3年度 2021	令和4年度 2022	令和5年度 2023
稼働率	97.2%	96.6%	96.6%	96.2%
年間利用時間	5,013	4,911	4,911	4,817
年間利用可能時間	5,155	5,085	5,085	5,008

コスト状況

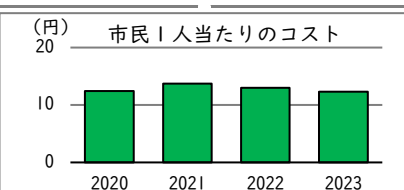
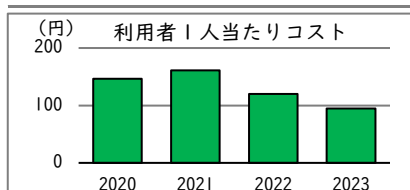
	令和2年度 2020	令和3年度 2021	令和4年度 2022	令和5年度 2023
歳出 (千円)	21	19	19	19
建物コスト	21	19	19	19
施設管理委託費	0	0	0	0
光熱水費	21	19	19	19
事業運営コスト	0	0	0	0
事業運営委託費	0	0	0	0
その他	0	0	0	0
人件費	0	0	0	0
施設修繕費	0	0	0	0
施設整備費	0	0	0	0
指定管理料	0	0	0	0
減価償却費	1,933	1,933	1,933	1,933

	令和2年度 2020	令和3年度 2021	令和4年度 2022	令和5年度 2023
歳入 (千円)	1,903	1,547	2,004	1,899
使用料及び手数料	1,903	1,547	2,004	1,899
その他	0	0	0	0



単位当たりコスト状況

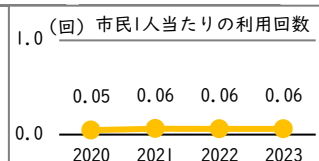

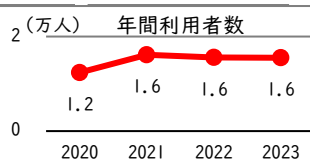
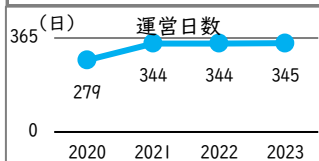
	令和2年度 2020	令和3年度 2021	令和4年度 2022	令和5年度 2023
利用者1人当たりコスト	147 円	161 円	120 円	94 円
市民1人当たりコスト	12 円	14 円	13 円	12 円



施設名 4-6-8. 日新第二庭球場 【 詳細情報 】

運営・利用状況

	令和2年度 2020	令和3年度 2021	令和4年度 2022	令和5年度 2023
運営日数	279	344	344	345
年間利用者数	12,386	16,143	15,597	15,541
市内居住者	12,334	16,121	15,553	15,505
市外居住者	52	22	44	36
1日当たりの平均利用者数	44	47	45	45
市民1人当たりの利用回数	0.05		0.06	0.06



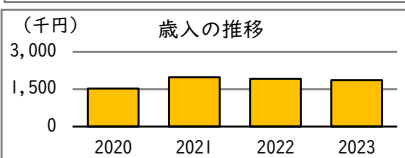
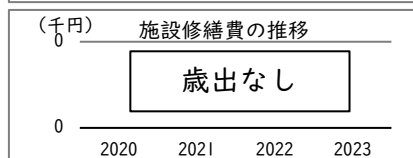
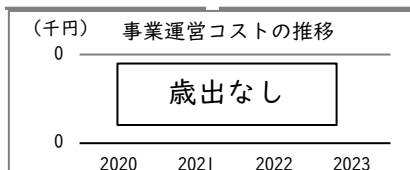
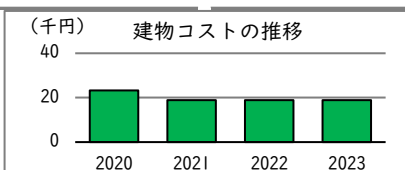
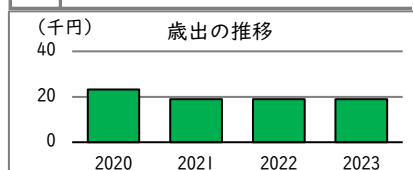
年間稼働状況

	令和2年度 2020	令和3年度 2021	令和4年度 2022	令和5年度 2023
稼働率	95.1%	96.1%	94.4%	91.2%
年間利用時間	3,839	4,934	4,776	4,741
年間利用可能時間	4,035	5,132	5,062	5,200

コスト状況

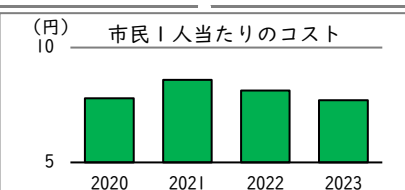
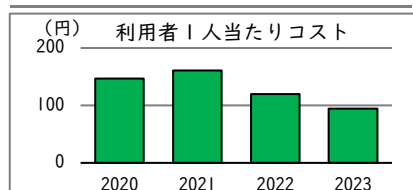
	令和2年度 2020	令和3年度 2021	令和4年度 2022	令和5年度 2023
歳出 (千円)	23	19	19	19
建物コスト	23	19	19	19
施設管理委託費	0	0	0	0
光熱水費	23	19	19	19
事業運営コスト	0	0	0	0
事業運営委託費	0	0	0	0
その他	0	0	0	0
人件費	0	0	0	0
施設修繕費	0	0	0	0
施設整備費	0	0	0	0
指定管理料	0	0	0	0
減価償却費	448	3,378	3,378	3,378

	令和2年度 2020	令和3年度 2021	令和4年度 2022	令和5年度 2023
歳入 (千円)	1,522	1,980	1,912	1,869
使用料及び手数料	1,522	1,980	1,912	1,869
その他	0	0	0	0



単位当たりコスト状況

	令和2年度 2020	令和3年度 2021	令和4年度 2022	令和5年度 2023
利用者1人当たりコスト	147 円	161 円	120 円	94 円
市民1人当たりコスト	8 円	9 円	8 円	8 円



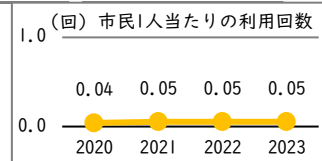
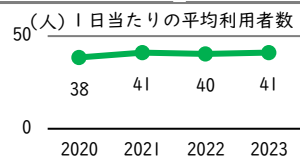
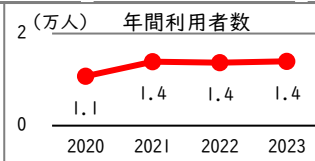
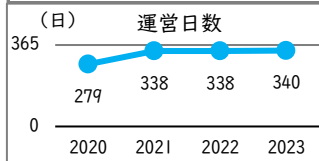
施設名

4-6-9.紅葉丘庭球場

【 詳細情報 】

運営・利用状況

	令和2年度 2020	令和3年度 2021	令和4年度 2022	令和5年度 2023
運営日数	279	338	338	340
年間利用者数	10,735	13,877	13,645	13,974
市内居住者	10,564	13,804	13,585	13,874
市外居住者	171	73	60	100
1日当たりの平均利用者数	38	41	40	41
市民1人当たりの利用回数	0.04	0.05	0.05	0.05



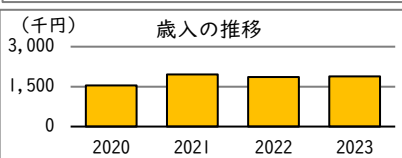
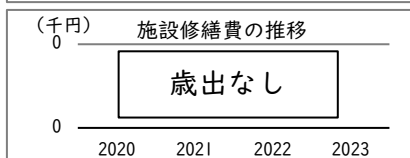
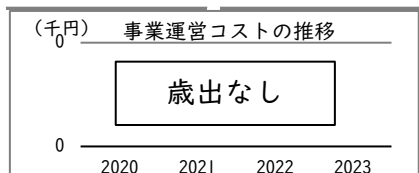
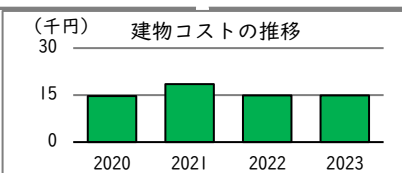
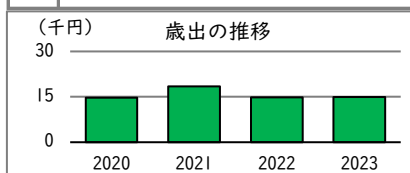
年間稼働状況

	令和2年度 2020	令和3年度 2021	令和4年度 2022	令和5年度 2023
稼働率	95.1%	96.1%	95.7%	93.0%
年間利用時間	3,786	4,851	4,652	4,721
年間利用可能時間	3,981	5,049	4,859	5,076

コスト状況


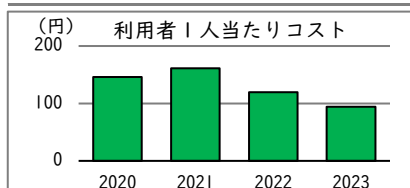
	令和2年度 2020	令和3年度 2021	令和4年度 2022	令和5年度 2023
歳出 (千円)	15	18	15	15
建物コスト	15	18	15	15
施設管理委託費	0	0	0	0
光熱水費	15	18	15	15
事業運営コスト	0	0	0	0
事業運営委託費	0	0	0	0
その他	0	0	0	0
人件費	0	0	0	0
施設修繕費	0	0	0	0
施設整備費	0	0	0	0
指定管理料	0	0	0	0
減価償却費	1,544	1,544	1,486	1,178

	令和2年度 2020	令和3年度 2021	令和4年度 2022	令和5年度 2023
歳入 (千円)	1,548	1,953	1,860	1,882
使用料及び手数料	1,548	1,953	1,860	1,882
その他	0	0	0	0



単位当たりコスト状況

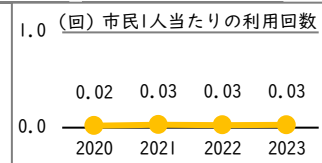
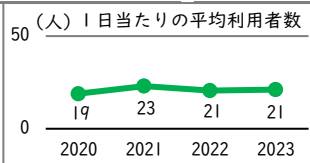
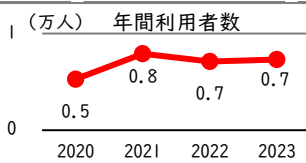
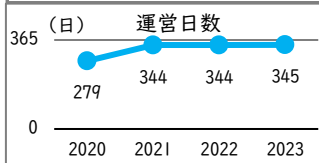
	令和2年度 2020	令和3年度 2021	令和4年度 2022	令和5年度 2023
利用者1人当たりコスト	146 円	161 円	120 円	94 円
市民1人当たりコスト	9 円	10 円	10 円	9 円



施設名 4-6-10.紅葉丘第二庭球場【 詳細情報 】

運営・利用状況

	令和2年度 2020	令和3年度 2021	令和4年度 2022	令和5年度 2023
運営日数	279	344	344	345
年間利用者数	5,282	7,913	7,107	7,314
市内居住者	5,253	7,892	7,095	7,287
市外居住者	29	21	12	27
1日当たりの平均利用者数	19	23	21	21
市民1人当たりの利用回数	0.02	0.03	0.03	0.03



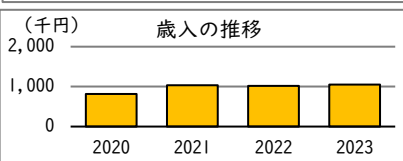
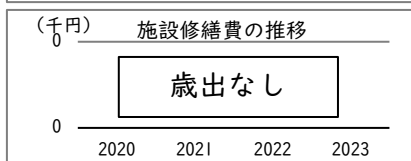
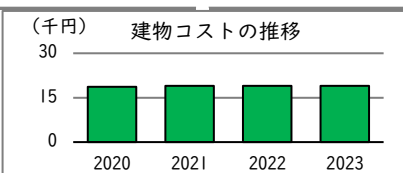
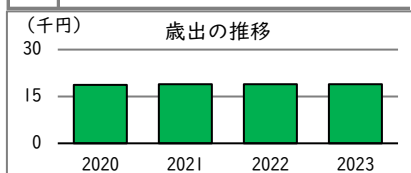
年間稼働状況

	令和2年度 2020	令和3年度 2021	令和4年度 2022	令和5年度 2023
稼働率	98.7%	99.3%	99.0%	99.1%
年間利用時間	1,979	2,540	2,469	2,547
年間利用可能時間	2,006	2,559	2,494	2,570

コスト状況


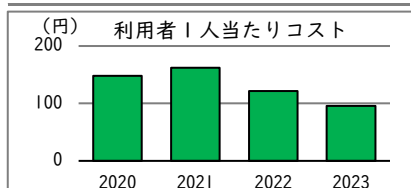
	令和2年度 2020	令和3年度 2021	令和4年度 2022	令和5年度 2023
歳出 (千円)	19	19	19	19
建物コスト	19	19	19	19
施設管理委託費	0	0	0	0
光熱水費	19	19	19	19
事業運営コスト	0	0	0	0
事業運営委託費	0	0	0	0
その他	0	0	0	0
人件費	0	0	0	0
施設修繕費	0	0	0	0
施設整備費	0	0	0	0
指定管理料	0	0	0	0
減価償却費	2,357	3,140	3,140	3,140

	令和2年度 2020	令和3年度 2021	令和4年度 2022	令和5年度 2023
歳入 (千円)	814	1,036	1,019	1,049
使用料及び手数料	814	1,036	1,019	1,049
その他	0	0	0	0



単位当たりコスト状況

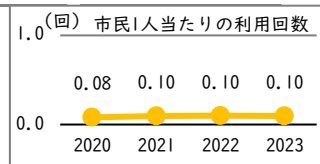

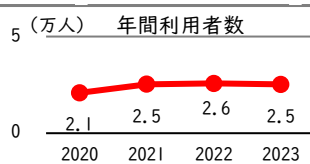
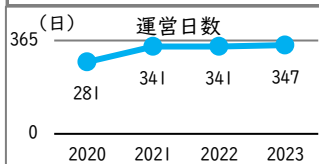
	令和2年度 2020	令和3年度 2021	令和4年度 2022	令和5年度 2023
利用者1人当たりコスト	148 円	162 円	121 円	96 円
市民1人当たりコスト	9 円	10 円	9 円	9 円



施設名 4-6-11. 平和の森庭球場 【 詳細情報 】

運営・利用状況

	令和2年度 2020	令和3年度 2021	令和4年度 2022	令和5年度 2023
運営日数	281	341	341	347
年間利用者数	20,876	25,323	25,771	25,276
市内居住者	20,736	21,571	25,730	25,214
市外居住者	140	3,752	41	62
1日当たりの平均利用者数	74	74	76	73
市民1人当たりの利用回数	0.08	0.10	0.10	0.10



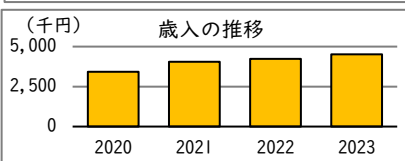
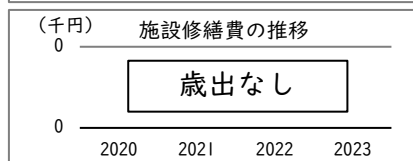
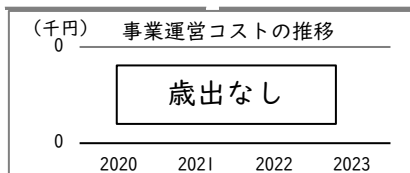
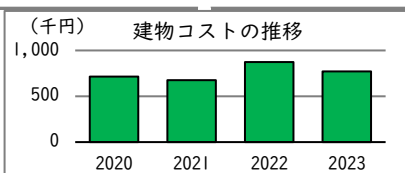
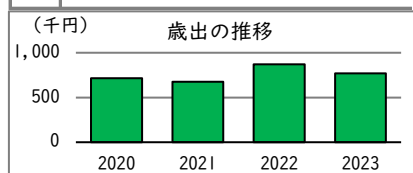
年間稼働状況

	令和2年度 2020	令和3年度 2021	令和4年度 2022	令和5年度 2023
稼働率	98.1%	97.9%	97.2%	97.0%
年間利用時間	5,880	7,316	7,416	7,611
年間利用可能時間	5,993	7,476	7,632	7,848

コスト状況

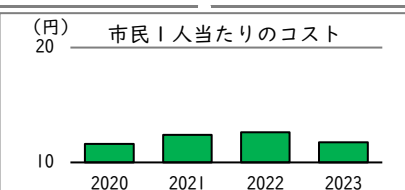
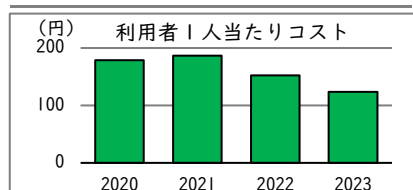
	令和2年度 2020	令和3年度 2021	令和4年度 2022	令和5年度 2023
歳出 (千円)	714	676	872	769
建物コスト	714	676	872	769
施設管理委託費	0	0	0	0
光熱水費	714	676	872	769
事業運営コスト	0	0	0	0
事業運営委託費	0	0	0	0
その他	0	0	0	0
人件費	0	0	0	0
施設修繕費	0	0	0	0
施設整備費	0	0	0	0
指定管理料	0	0	0	0
減価償却費	546	0	0	0

	令和2年度 2020	令和3年度 2021	令和4年度 2022	令和5年度 2023
歳入 (千円)	3,428	4,055	4,229	4,510
使用料及び手数料	3,428	4,055	4,229	4,510
その他	0	0	0	0



単位当たりコスト状況

	令和2年度 2020	令和3年度 2021	令和4年度 2022	令和5年度 2023
利用者1人当たりコスト	179 円	187 円	153 円	124 円
市民1人当たりコスト	12 円	12 円	13 円	12 円



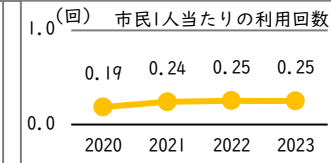
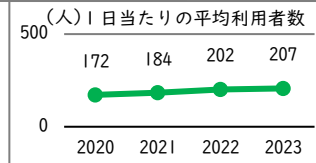
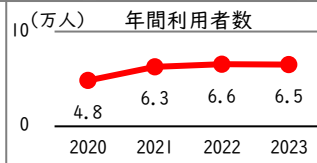

施設名

4-6-12. 小柳庭球場

【 詳細情報 】

運営・利用状況

	令和2年度 2020	令和3年度 2021	令和4年度 2022	令和5年度 2023
運営日数	281	341	325	314
年間利用者数	48,361	62,778	65,573	64,986
市内居住者	47,757	62,269	64,872	64,365
市外居住者	604	509	701	621
1日当たりの平均利用者数	172	184	202	207
市民1人当たりの利用回数	0.19	0.24	0.25	0.25



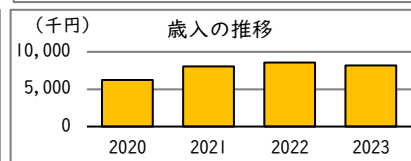
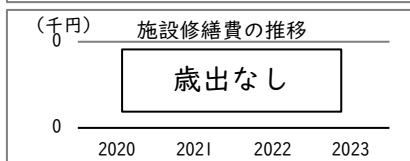
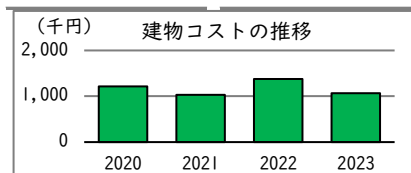
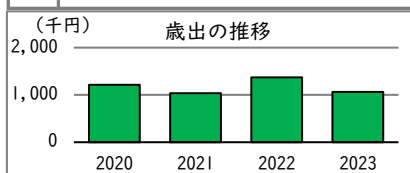
年間稼働状況

	令和2年度 2020	令和3年度 2021	令和4年度 2022	令和5年度 2023
稼働率	90.8%	91.1%	88.6%	88.6%
年間利用時間	11,918	15,662	15,559	15,352
年間利用可能時間	13,126	17,194	17,564	17,319

コスト状況

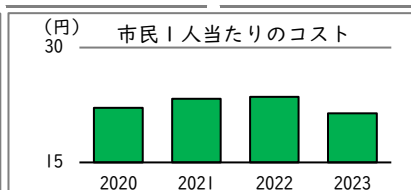
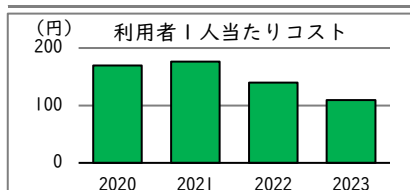
	令和2年度 2020	令和3年度 2021	令和4年度 2022	令和5年度 2023
歳出 (千円)	1,212	1,034	1,374	1,065
建物コスト	1,212	1,034	1,374	1,065
施設管理委託費	0	0	0	0
光熱水費	1,212	1,034	1,374	1,065
事業運営コスト	0	0	0	0
事業運営委託費	0	0	0	0
その他	0	0	0	0
人件費	0	0	0	0
施設修繕費	0	0	0	0
施設整備費	0	0	0	0
指定管理料	0	0	0	0
減価償却費	3,546	3,546	3,546	3,546

	令和2年度 2020	令和3年度 2021	令和4年度 2022	令和5年度 2023
歳入 (千円)	6,247	8,058	8,585	8,192
使用料及び手数料	6,247	8,058	8,585	8,192
その他	0	0	0	0



単位当たりコスト状況

	令和2年度 2020	令和3年度 2021	令和4年度 2022	令和5年度 2023
利用者1人当たりコスト	170 円	176 円	140 円	109 円
市民1人当たりコスト	22 円	23 円	24 円	21 円



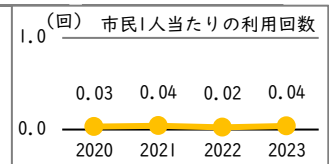
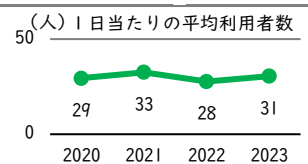
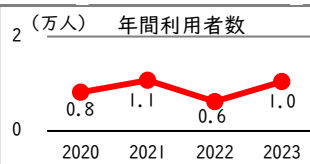
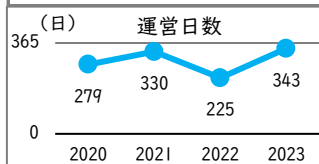
施設名

4-6-13. 西府庭球場

【 詳細情報 】

運営・利用状況

	令和2年度 2020	令和3年度 2021	令和4年度 2022	令和5年度 2023
運営日数※1	279	330	225	343
年間利用者数	8,216	10,735	6,233	10,474
市内居住者	7,927	10,346	6,113	10,292
市外居住者	289	389	120	182
1日当たりの平均利用者数	29	33	28	31
市民1人当たりの利用回数	0.03	0.04	0.02	0.04



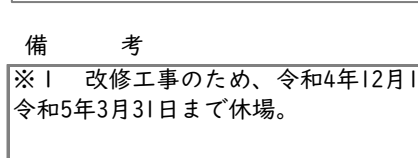
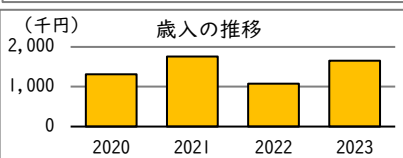
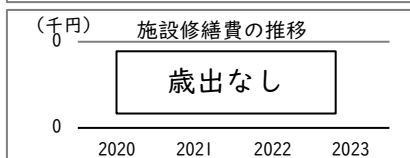
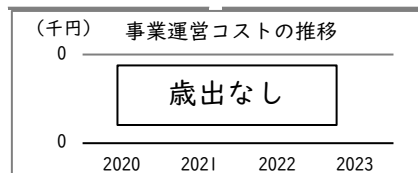
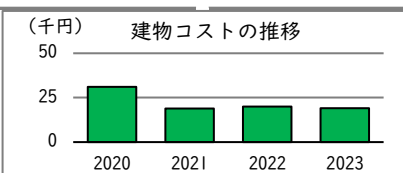
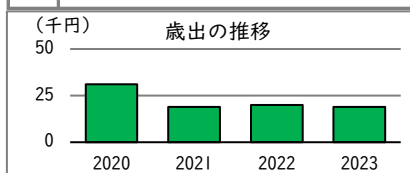
年間稼働状況

	令和2年度 2020	令和3年度 2021	令和4年度 2022	令和5年度 2023
稼働率	79.2%	86.0%	72.3%	77.3%
年間利用時間	3,042	4,164	2,483	3,976
年間利用可能時間	3,843	4,842	3,432	5,142

コスト状況


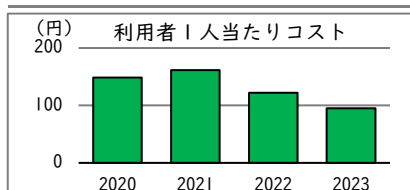
	令和2年度 2020	令和3年度 2021	令和4年度 2022	令和5年度 2023
歳出 (千円)	31	19	20	19
建物コスト	31	19	20	19
施設管理委託費	0	0	0	0
光熱水費	31	19	20	19
事業運営コスト	0	0	0	0
事業運営委託費	0	0	0	0
その他	0	0	0	0
人件費	0	0	0	0
施設修繕費	0	0	0	0
施設整備費	0	0	0	0
指定管理料	0	0	0	0
減価償却費	632	632	632	878

	令和2年度 2020	令和3年度 2021	令和4年度 2022	令和5年度 2023
歳入 (千円)	1,313	1,760	1,076	1,653
使用料及び手数料	1,313	1,760	1,076	1,653
その他	0	0	0	0



単位当たりコスト状況

	令和2年度 2020	令和3年度 2021	令和4年度 2022	令和5年度 2023
利用者1人当たりコスト	149 円	162 円	122 円	95 円
市民1人当たりコスト	10 円	10 円	10 円	9 円



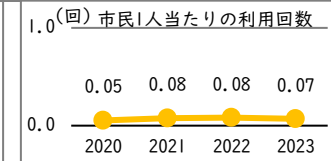
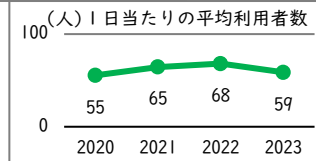
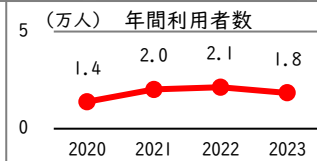
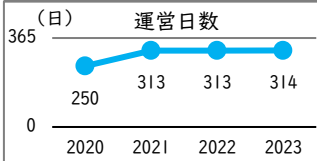
施設名

4-6-14. 武蔵台庭球場

【 詳細情報 】

運営・利用状況

	令和2年度 2020	令和3年度 2021	令和4年度 2022	令和5年度 2023
運営日数	250	313	313	314
年間利用者数	13,874	20,192	21,341	18,429
市内居住者	13,689	19,692	20,944	17,970
市外居住者	185	500	397	459
1日当たりの平均利用者数	55	65	68	59
市民1人当たりの利用回数	0.05	0.08	0.08	0.07



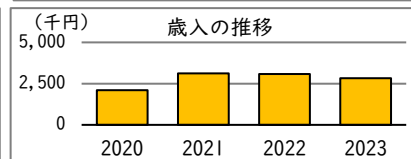
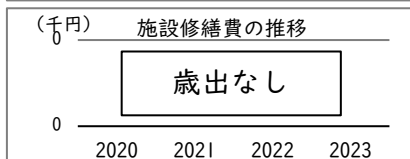
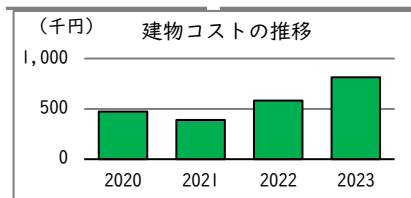
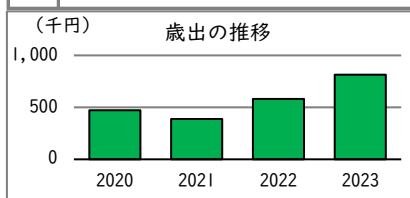
年間稼働状況

	令和2年度 2020	令和3年度 2021	令和4年度 2022	令和5年度 2023
稼働率	60.2%	76.8%	68.2%	63.2%
年間利用時間	4,018	6,014	5,897	5,624
年間利用可能時間	6,677	7,828	8,643	8,895

コスト状況

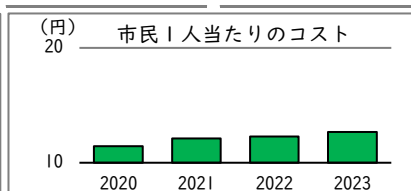
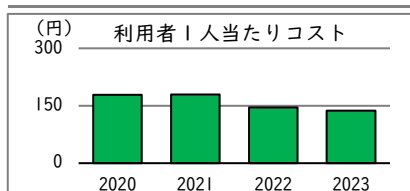
	令和2年度 2020	令和3年度 2021	令和4年度 2022	令和5年度 2023
歳出 (千円)	473	388	581	815
建物コスト	473	388	581	815
施設管理委託費	0	0	0	0
光熱水費	473	388	581	815
事業運営コスト	0	0	0	0
事業運営委託費	0	0	0	0
その他	0	0	0	0
人件費	0	0	0	0
施設修繕費	0	0	0	0
施設整備費	0	0	0	0
指定管理料	0	0	0	0
減価償却費	-	-	-	-

	令和2年度 2020	令和3年度 2021	令和4年度 2022	令和5年度 2023
歳入 (千円)	2,110	3,115	3,090	2,831
使用料及び手数料	2,110	3,115	3,090	2,831
その他	0	0	0	0



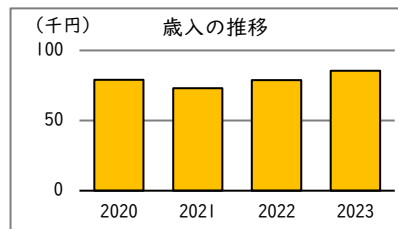
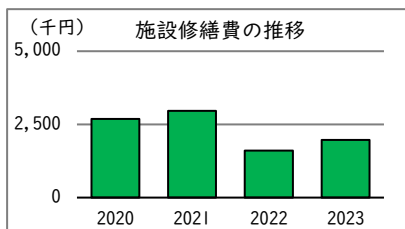
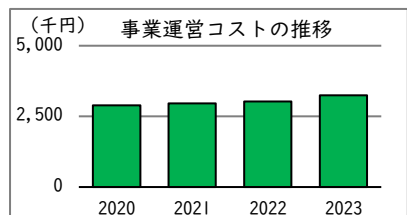
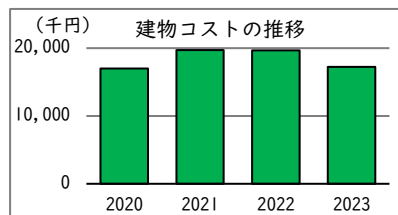
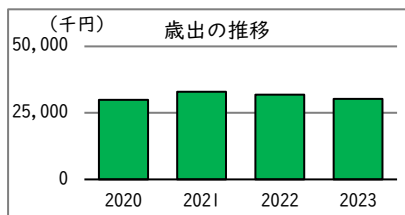
単位当たりコスト状況

	令和2年度 2020	令和3年度 2021	令和4年度 2022	令和5年度 2023
利用者1人当たりコスト	179 円	179 円	146 円	137 円
市民1人当たりコスト	11 円	12 円	12 円	13 円



施設名 庭球場共通（市民庭球場除く）【 詳細情報 】

コスト状況		令和2年度 2020	令和3年度 2021	令和4年度 2022	令和5年度 2023
歳出（千円）		29,857	32,979	31,871	30,208
建物コスト		16,991	19,727	19,655	17,242
	施設管理委託費	16,991	19,727	19,655	17,242
	光熱水費	0	0	0	0
事業運営コスト		2,892	2,956	3,024	3,249
	事業運営委託費	0	0	0	0
	その他	2,892	2,956	3,024	3,249
	人件費	7,281	7,331	7,592	7,746
	施設修繕費	2,692	2,966	1,601	1,971
	施設整備費	0	0	0	0
	指定管理料	0	0	0	0
減価償却費		-	-	-	-
歳入（千円）		79	73	79	86
	使用料及び手数料	0	0	0	0
	その他	79	73	79	86



備 考

施設名 5-1. 小学校～5-2. 中学校 【 詳細情報 】

コスト状況		令和2年度 2020	令和3年度 2021	令和4年度 2022	令和5年度 2023
歳出（千円）					
5-1-4. 府中第四小学校					
	土地賃借料	33,415	33,415	34,895	35,814
5-1-16. 矢崎小学校					
	土地賃借料	10,449	9,935	8,834	8,834
5-1-17. 若松小学校					
	土地賃借料	6,254	6,254	6,434	6,434
5-2-3. 府中第三中学校					
	土地賃借料	12,157	12,157	12,708	13,267

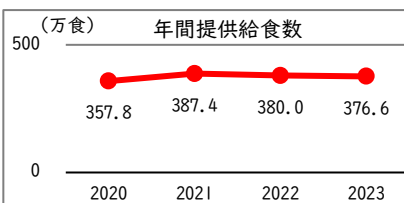
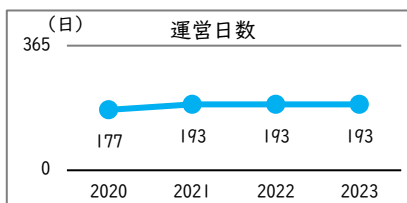
備 考

- ・ 上記4校は土地を一部借りているため、毎年賃借料が発生している。
- ・ 5-1. 小学校～5-2. 中学校までの学校施設について、利用状況に係る情報は児童生徒数の在籍数のみであるため、詳細版では掲載を省略している。

施設名 5-3-1. 学校給食センター 【 詳細情報 】

運営・利用状況

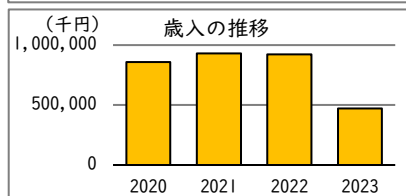
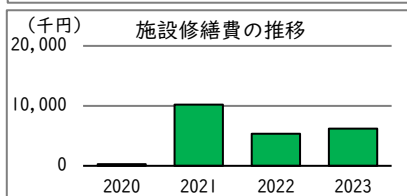
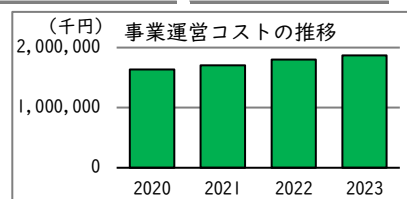
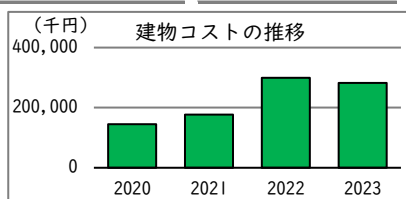
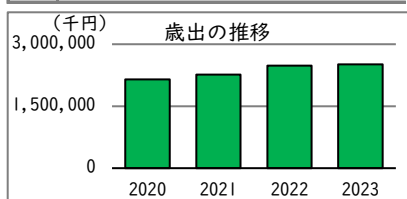
	令和2年度 2020	令和3年度 2021	令和4年度 2022	令和5年度 2023
運営日数※1	177	193	193	193
年間提供給食数	3,577,918	3,873,740	3,800,168	3,766,381
年間提供給食数（小学校）	2,537,873	2,731,965	2,707,183	2,630,050
年間提供給食数（中学校）	1,040,045	1,141,775	1,092,985	1,136,331
1日平均提供数（小学校）	14,419	14,155	14,027	13,627
1日平均提供数（中学校）	5,875	5,916	5,663	5,888



コスト状況

	令和2年度 2020	令和3年度 2021	令和4年度 2022	令和5年度 2023
歳出（千円）	2,148,080	2,263,746	2,479,492	2,514,073
建物コスト	145,354	176,699	299,928	281,988
施設管理委託費	4,000	3,973	70,450	89,335
光熱水費	141,355	172,726	229,477	192,653
事業運営コスト	1,634,752	1,704,263	1,800,748	1,867,744
事業運営委託費	659,073	651,820	671,960	691,292
その他	975,679	1,052,443	1,128,788	1,176,452
人件費	367,676	372,603	373,479	358,146
施設修繕費	298	10,181	5,337	6,196
施設整備費	0	0	0	0
指定管理料	0	0	0	0
減価償却費	633,301	633,666	633,666	350,709

	令和2年度 2020	令和3年度 2021	令和4年度 2022	令和5年度 2023
歳入（千円）	859,567	929,477	921,873	472,097
使用料及び手数料	132	91	97	95
その他※2	859,435	929,386	921,776	472,002

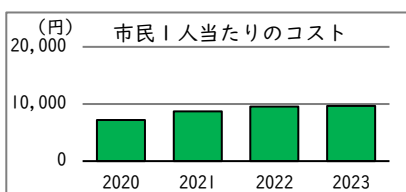
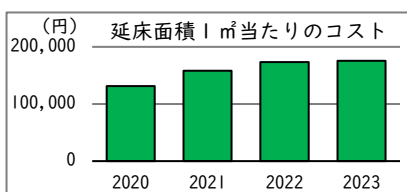


備考

※1 令和2年度は新型コロナウイルス感染症拡大により運営日数減。
 ※2 令和5年10月から給食費無償化のため、歳入(その他)減。

単位当たりコスト状況

	令和2年度 2020	令和3年度 2021	令和4年度 2022	令和5年度 2023
延床面積1㎡当たりコスト	131,116 円	158,249 円	173,330 円	175,748 円
市民1人当たりコスト	7,208 円	8,698 円	9,527 円	9,667 円



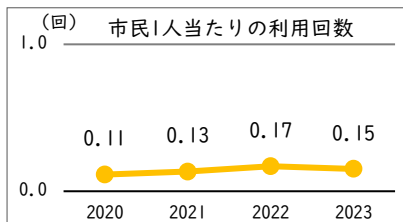
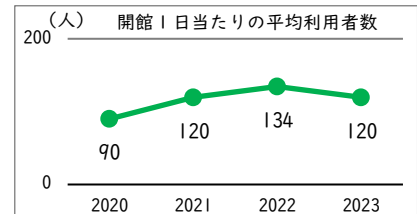
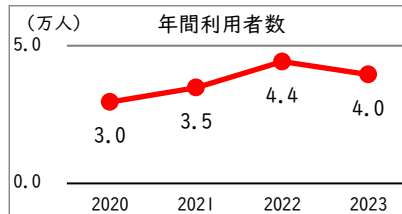
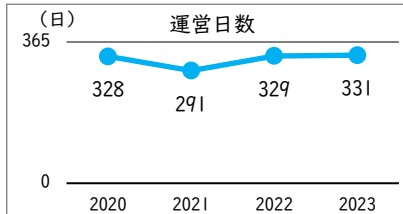
施設名

5-3-2. 教育センター

【 詳細情報 】

運営・利用状況

	令和2年度 2020	令和3年度 2021	令和4年度 2022	令和5年度 2023
運営日数※ 1	328	291	329	331
年間利用者数	29,542	34,780	44,246	39,578
相談事業	5,594	7,163	7,146	6,733
けやき教室※ 2	63	76	55	1,732
貸館機能	21,848	24,910	35,168	31,113
1日当たりの平均利用者数	90	120	134	120
市民1人当たりの利用回数	0.11	0.13	0.17	0.15



備 考

※ 1 運営日数は各機能によって異なるため、施設として開館している最大開館日数を記載。

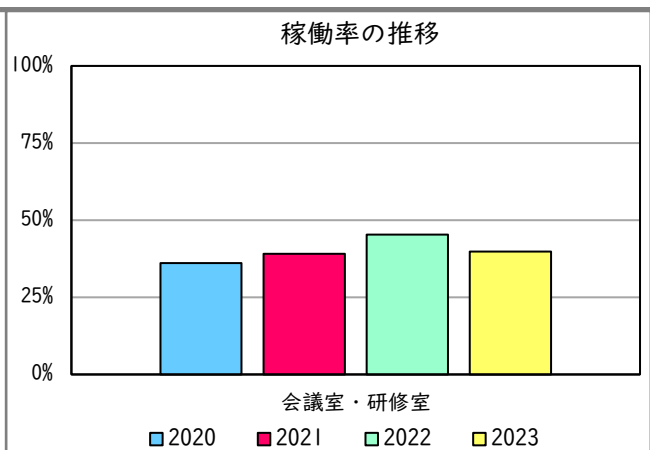
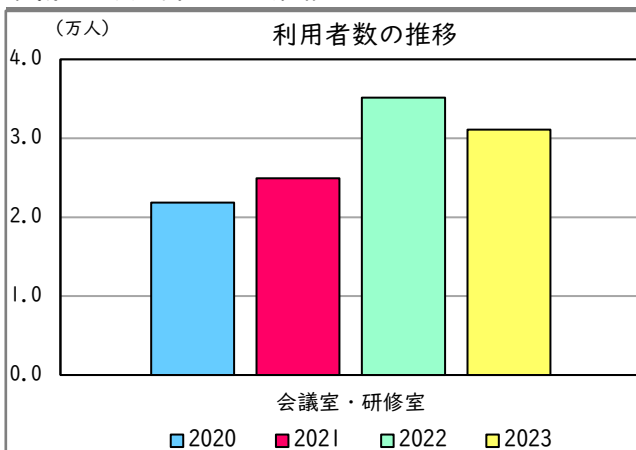
※ 2 けやき教室は実利用人数を記載。

令和5年度（2023年度）機能別利用状況

会議室・研修室	
平均面積	61 m ² /室
室数	4 室
利用者数	31,113 人
利用コマ数	1,573 コマ
利用可能コマ数	3,953 コマ
稼働率	39.8%

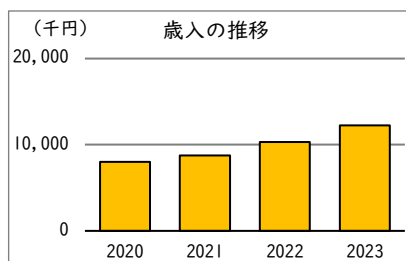
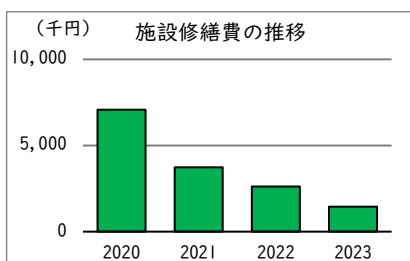
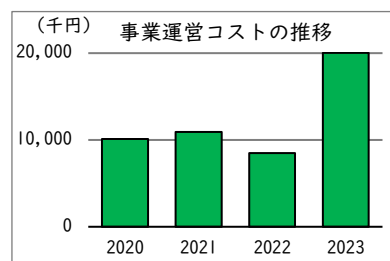
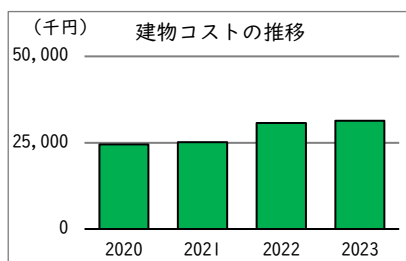
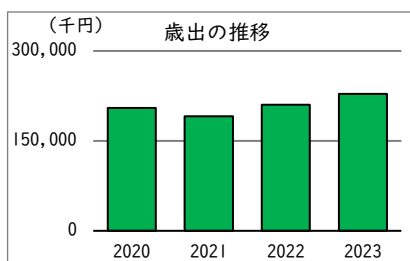
備 考

機能別利用状況の推移



コスト状況

	令和2年度 2020	令和3年度 2021	令和4年度 2022	令和5年度 2023
歳出（千円）	204,791	191,093	210,194	228,569
建物コスト	24,466	25,153	30,685	31,316
施設管理委託費	18,136	17,792	18,847	19,299
光熱水費	6,330	7,361	11,838	12,017
事業運営コスト※1	10,103	10,934	8,483	20,028
事業運営委託費	93	192	2,052	36
その他	10,010	10,742	6,431	19,992
人件費	163,141	148,830	168,399	175,776
施設修繕費	7,080	3,735	2,627	1,448
施設整備費	0	2,442	0	0
指定管理料	0	0	0	0
減価償却費	14,108	13,897	13,897	13,897
歳入（千円）	8,023	8,769	10,312	12,234
使用料及び手数料	85	85	161	151
その他	7,938	8,684	10,151	12,083

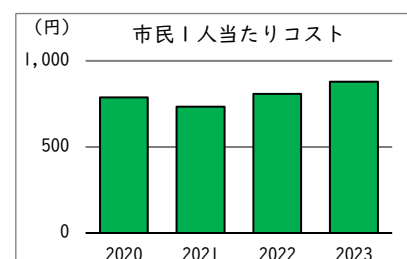
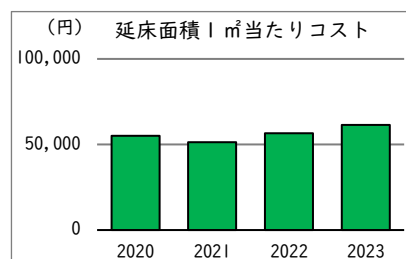
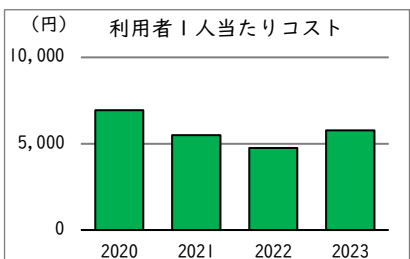


備 考

※1 令和5年度の事業運営費の増は備品購入によるもの

単位当たりコスト状況

	令和2年度 2020	令和3年度 2021	令和4年度 2022	令和5年度 2023
利用者1人当たりコスト	6,932 円	5,494 円	4,751 円	5,775 円
延床面積1㎡当たりコスト	55,066 円	51,383 円	56,519 円	61,460 円
市民1人当たりコスト	787 円	734 円	809 円	879 円



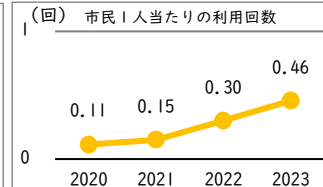
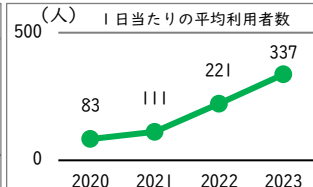
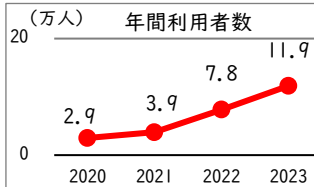

施設名

6-1-1. 子ども家庭支援センター「たち」

【 詳細情報 】

運営・利用状況

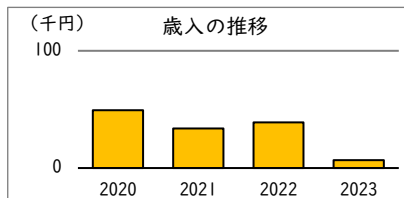
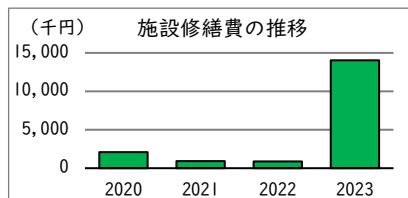
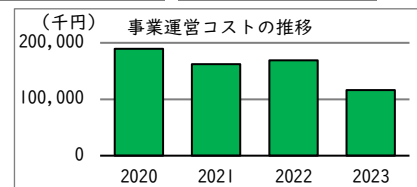
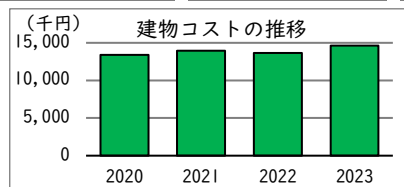
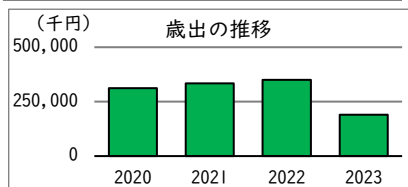
	令和2年度 2020	令和3年度 2021	令和4年度 2022	令和5年度 2023
運営日数	353	353	353	353
年間利用者数※1	29,430	39,244	78,177	118,840
交流広場	12,887	18,486	52,205	84,516
リフレッシュ広場	1,107	1,179	1,558	2,666
相談事業	4,846	8,989	13,824	21,068
その他	10,590	10,590	10,590	10,590
1日当たりの平均利用者数	83	111	221	337
市民1人当たりの利用回数	0.11	0.15	0.30	0.46



コスト状況

	令和2年度 2020	令和3年度 2021	令和4年度 2022	令和5年度 2023
歳出 (千円)	312,544	334,033	350,099	190,310
建物コスト	13,392	13,939	13,637	14,620
施設管理委託費	6,941	7,155	7,271	6,457
光熱水費	6,451	21,094	20,908	21,077
事業運営コスト	189,448	162,372	168,736	115,978
事業運営委託費	156,217	33,789	33,968	23,736
その他	33,231	196,162	202,704	139,714
人件費※2	107,633	115,853	125,585	15,493
施設修繕費※3	2,072	924	902	14,026
施設整備費	0	0	0	0
指定管理料	0	0	0	0
減価償却費	9,011	2,197	2,197	2,197

歳入 (千円)	49,405	33,774	39,043	6,757
使用料及び手数料	0	0	0	0
その他	49,405	33,774	39,043	6,757



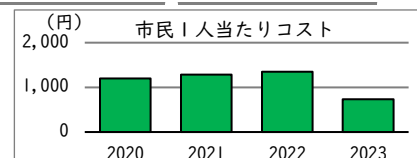
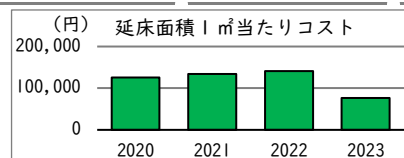
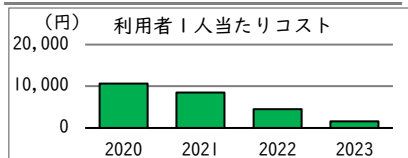
備考

※1 令和2年度より新型コロナウイルス感染症のため利用者減だったが、復調傾向

※2 令和5年度より子育て世代包括支援センター「みらい」へ業務が移行したことによる人件費減。

単位当たりコスト状況

	令和2年度 2020	令和3年度 2021	令和4年度 2022	令和5年度 2023
利用者1人当たりコスト	10,620 円	8,512 円	4,478 円	1,601 円
延床面積1㎡当たりコスト	125,823 円	134,474 円	140,942 円	76,614 円
市民1人当たりコスト	1,201 円	1,283 円	1,347 円	732 円



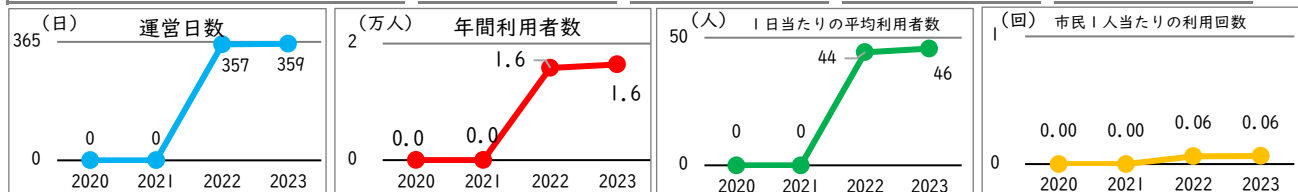
施設名

6-1-2. 子育て世代包括支援センター「みらい」

【 詳細情報 】

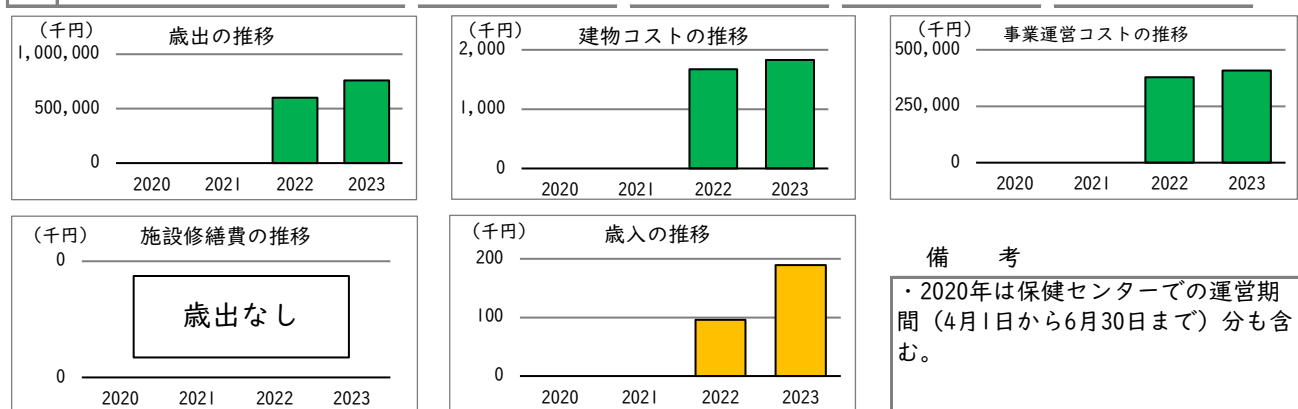
運営・利用状況

	令和2年度 2020	令和3年度 2021	令和4年度 2022	令和5年度 2023
運営日数	0	0	357	359
年間利用者数	0	0	15,825	16,420
健診事業	0	0	9,381	9,007
各種講座	0	0	2,050	2,359
相談事業（来所）	0	0	1,437	1,722
その他	0	0	2,957	3,332
1日当たりの平均利用者数	0	0	44	46
市民1人当たりの利用回数	0.00	0.00	0.06	0.06



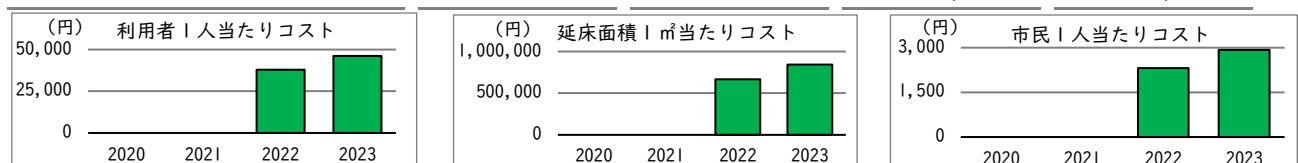
コスト状況

	令和2年度 2020	令和3年度 2021	令和4年度 2022	令和5年度 2023
歳出（千円）	0	0	600,756	759,878
建物コスト	0	0	1,672	1,831
施設管理委託費	0	0	0	0
光熱水費	0	0	1,672	1,831
事業運営コスト	0	0	377,986	407,859
事業運営委託費	0	0	252,693	380,782
その他	0	0	125,293	27,077
人件費	0	0	221,098	350,188
施設修繕費	0	0	0	0
施設整備費	0	0	0	0
指定管理料	0	0	0	0
減価償却費	0	0	0	0
歳入（千円）	0	0	95,669	189,456
使用料及び手数料	0	0	0	0
その他	0	0	95,669	189,456



単位当たりコスト状況

	令和2年度 2020	令和3年度 2021	令和4年度 2022	令和5年度 2023
利用者1人当たりコスト	-	-	37,962 円	46,278 円
延床面積1㎡当たりコスト	-	-	666,765 円	843,372 円
市民1人当たりコスト	-	-	2,311 円	2,922 円



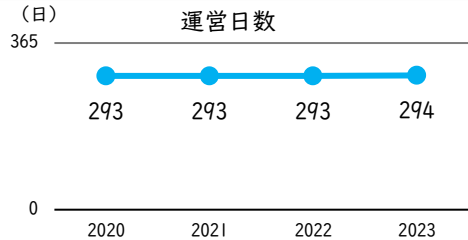
施設名

6-2-1. 北保育所

【 詳細情報 】

運営・利用状況

	令和2年度 2020	令和3年度 2021	令和4年度 2022	令和5年度 2023
運営日数	293	293	293	294
入所児童数 (定員数※1)	120 (127)	115 (124)	115 (125)	120 (123)
入所率※2	94.5%	92.7%	92.0%	97.6%

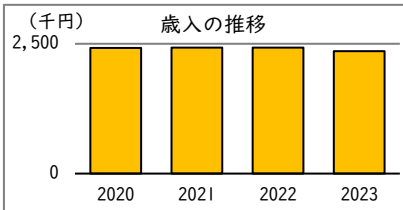
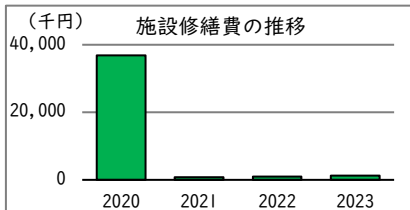
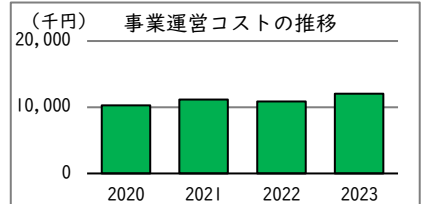
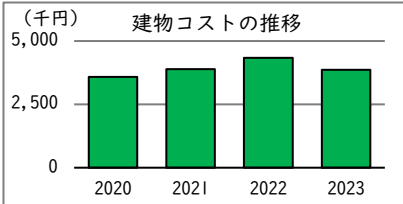
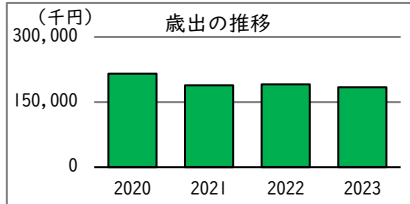


備 考

- ※1 定員数は、保育需要、施設の再編等の状況により変動する。
 ※2 入所率、各年度の定員数に対する入所児童数の割合。

コスト状況

	令和2年度 2020	令和3年度 2021	令和4年度 2022	令和5年度 2023
歳出 (千円)	215,109	188,250	191,038	184,100
建物コスト	3,588	3,893	4,341	3,861
施設管理委託費	0	0	0	0
光熱水費	3,588	3,893	4,341	3,861
事業運営コスト	10,284	11,170	10,868	12,062
事業運営委託費	0	0	0	0
その他	10,284	11,170	10,868	12,062
人件費	164,411	172,447	174,895	166,875
施設修繕費	36,825	740	935	1,303
施設整備費	0	0	0	0
指定管理料	0	0	0	0
減価償却費	6,869	6,833	7,491	6,995
歳入 (千円) ※2	2,423	2,423	2,427	2,360
使用料及び手数料	0	0	0	0
その他	2,423	2,423	2,427	2,360

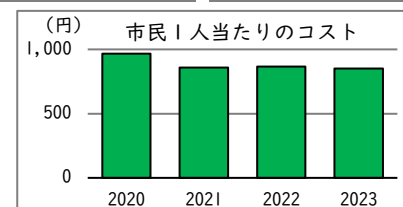
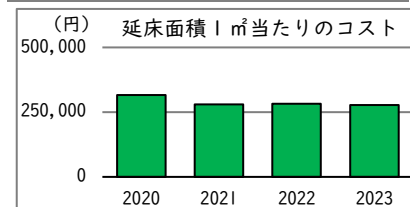


備 考

- ※2 令和元年度以降、保育料は「保育所共通」に算入。

単位当たりコスト状況

	令和2年度 2020	令和3年度 2021	令和4年度 2022	令和5年度 2023
利用者1人当たりコスト	-	-	-	-
延床面積1㎡当たりコスト	315,717 円	280,324 円	282,811 円	277,443 円
市民1人当たりコスト	967 円	860 円	867 円	850 円




施設名

6-2-2. 東保育所

【 詳細情報 】

運営・利用状況

	令和2年度 2020	令和3年度 2021	令和4年度 2022	令和5年度 2023
運営日数	293	293	293	294
入所児童数 (定員数※1)	116 (120)	118 (119)	112 (119)	105 (115)
入所率※1	96.7%	99.2%	94.1%	91.3%

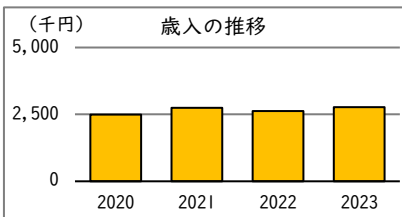
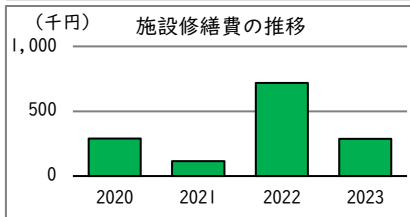
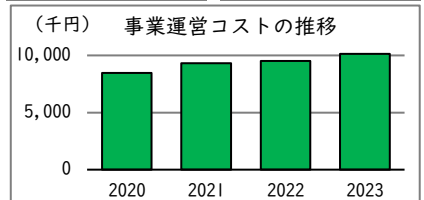
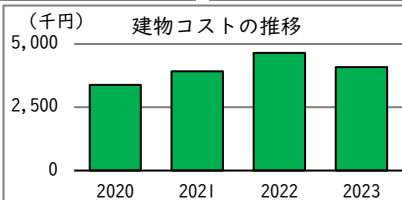
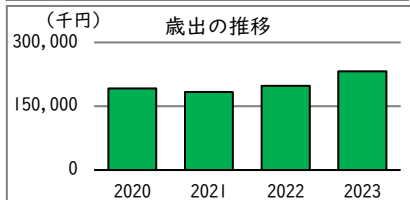


備 考

- ※1 定員数は、保育需要、施設の再編等の状況により変動する。
 ※2 入所率、各年度の定員数に対する入所児童数の割合。

コスト状況

	令和2年度 2020	令和3年度 2021	令和4年度 2022	令和5年度 2023
歳出 (千円)	191,646	183,419	197,785	232,073
建物コスト	3,389	3,920	4,652	4,090
施設管理委託費	0	0	0	0
光熱水費	3,389	3,920	4,652	4,090
事業運営コスト	8,476	9,312	9,527	10,140
事業運営委託費	0	0	0	0
その他	8,476	9,312	9,527	10,140
人件費	179,491	170,073	182,888	217,555
施設修繕費	290	114	718	287
施設整備費	0	0	0	0
指定管理料	0	0	0	0
減価償却費	11,417	15,335	14,945	14,911
歳入 (千円) ※2	2,489	2,743	2,624	2,766
使用料及び手数料	0	0	0	0
その他	2,489	2,743	2,624	2,766

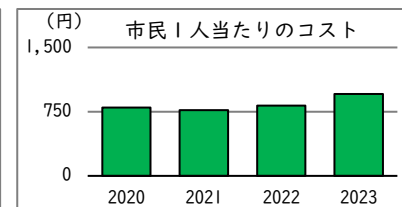
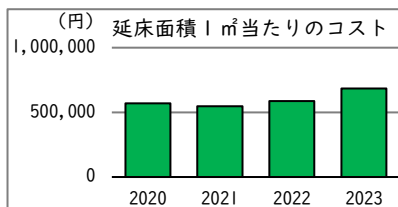


備 考

- ※2 令和元年度以降、保育料は「保育所共通」に算入。

単位当たりコスト状況

	令和2年度 2020	令和3年度 2021	令和4年度 2022	令和5年度 2023
利用者1人当たりコスト	-	-	-	-
延床面積1㎡当たりコスト	569,829 円	548,023 円	586,480 円	684,014 円
市民1人当たりコスト	797 円	766 円	821 円	957 円




施設名

6-2-3. 西保育所

【 詳細情報 】

運営・利用状況

	令和2年度 2020	令和3年度 2021	令和4年度 2022	令和5年度 2023
運営日数	293	293	293	294
入所児童数 (定員数※1)	77 (84)	109 (119)	104 (117)	101 (113)
入所率※1	91.7%	91.6%	88.9%	89.4%

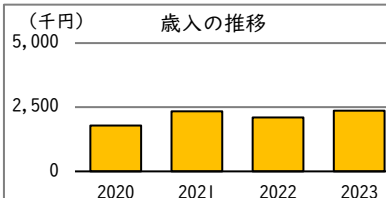
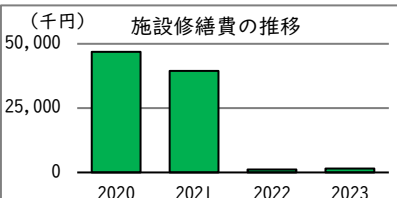
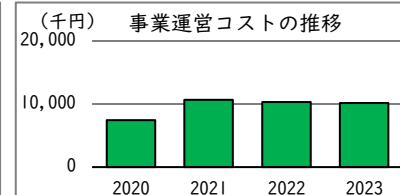
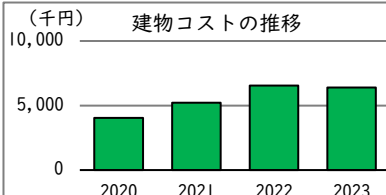
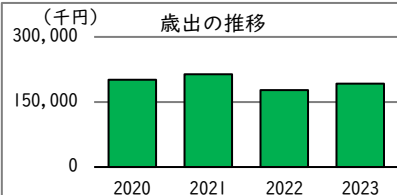


備 考

- ※1 定員数は、保育需要、施設の再編等の状況により変動する。
 ※2 入所率、各年度の定員数に対する入所児童数の割合。

コスト状況

	令和2年度 2020	令和3年度 2021	令和4年度 2022	令和5年度 2023
歳出 (千円)	201,059	213,552	177,566	192,281
建物コスト	4,041	5,226	6,552	6,407
施設管理委託費	0	0	0	0
光熱水費	4,041	5,226	6,552	6,407
事業運営コスト	7,447	10,686	10,333	10,153
事業運営委託費	0	0	0	0
その他	7,447	10,686	10,333	10,153
人件費	142,698	158,129	159,538	174,187
施設修繕費	46,873	39,511	1,142	1,534
施設整備費	0	0	0	0
指定管理料	0	0	0	0
減価償却費	4,852	7,039	8,343	10,548
歳入 (千円) ※2	1,793	2,337	2,099	2,364
使用料及び手数料	0	0	0	0
その他	1,793	2,337	2,099	2,364

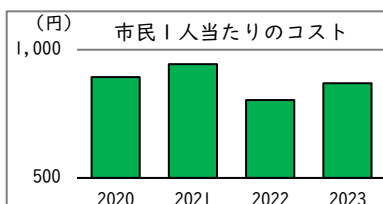
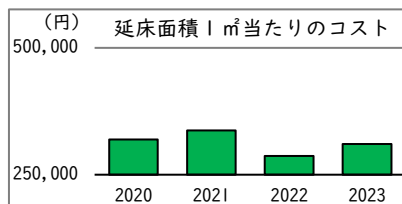


備 考

- ※2 令和元年度以降、保育料は「保育所共通」に算入。

単位当たりコスト状況

	令和2年度 2020	令和3年度 2021	令和4年度 2022	令和5年度 2023
利用者1人当たりコスト	-	-	-	-
延床面積1㎡当たりコスト	319,510 円	337,466 円	287,023 円	310,573 円
市民1人当たりコスト	894 円	944 円	804 円	869 円




施設名

6-2-4. 中央保育所

【 詳細情報 】

運営・利用状況

	令和2年度 2020	令和3年度 2021	令和4年度 2022	令和5年度 2023
運営日数	293	293	293	294
入所児童数 (定員数※1)	112 (115)	104 (114)	103 (113)	101 (106)
入所率※1	97.4%	91.2%	91.2%	95.3%

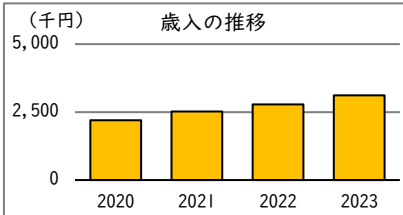
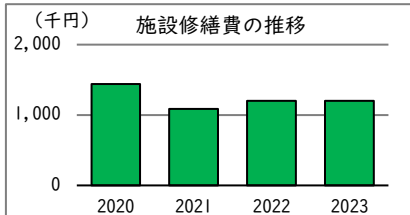
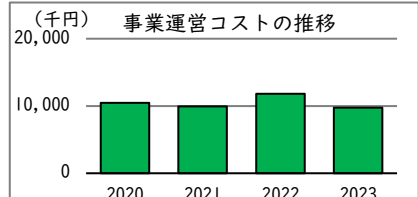
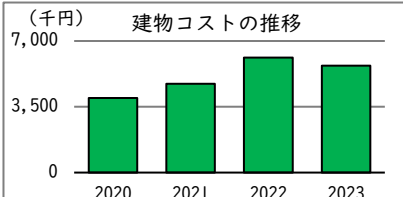
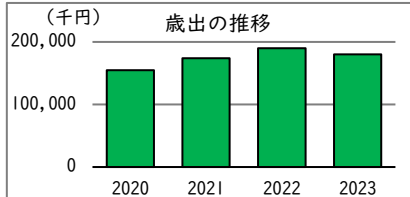


備 考

- ※1 定員数は、保育需要、施設の再編等の状況により変動する。
 ※2 入所率、各年度の定員数に対する入所児童数の割合。

コスト状況

	令和2年度 2020	令和3年度 2021	令和4年度 2022	令和5年度 2023
歳出 (千円)	154,596	173,879	190,102	180,022
建物コスト	3,975	4,730	6,116	5,682
施設管理委託費	0	0	0	0
光熱水費	3,975	4,730	6,116	5,682
事業運営コスト	10,449	9,933	11,802	9,736
事業運営委託費	0	0	0	0
その他	10,449	9,933	11,802	9,736
人件費	138,733	158,129	170,983	163,401
施設修繕費	1,439	1,088	1,203	1,202
施設整備費	0	0	0	0
指定管理料	0	0	0	0
減価償却費	7,266	7,266	7,266	7,056
歳入 (千円) ※2	2,195	2,525	2,778	3,112
使用料及び手数料	0	0	0	0
その他	2,195	2,525	2,778	3,112

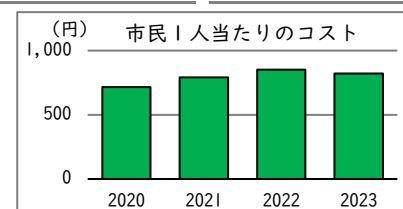
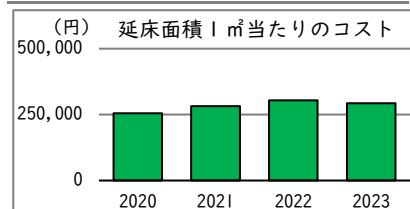


備 考

- ※2 令和元年度以降、保育料は「保育所共通」に算入。

単位当たりコスト状況

	令和2年度 2020	令和3年度 2021	令和4年度 2022	令和5年度 2023
利用者1人当たりコスト	-	-	-	-
延床面積1㎡当たりコスト	255,395 円	282,643 円	303,886 円	293,395 円
市民1人当たりコスト	715 円	792 円	852 円	822 円




施設名

6-2-5. 北山保育所

【 詳細情報 】

運営・利用状況

	令和2年度 2020	令和3年度 2021	令和4年度 2022	令和5年度 2023
運営日数	293	293	293	294
入所児童数 (定員数※1)	113 (116)	109 (117)	113 (117)	105 (112)
入所率※1	97.4%	93.2%	96.6%	93.8%

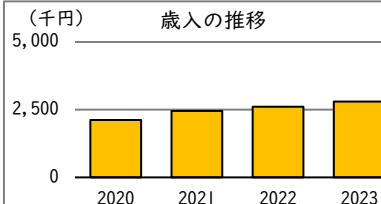
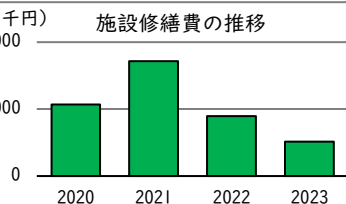
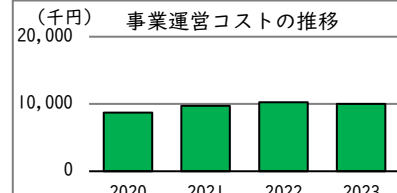
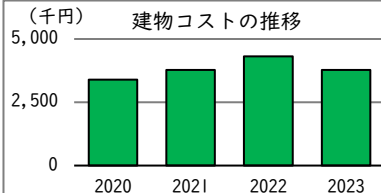
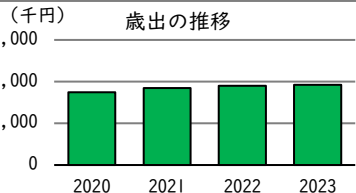


備 考

- ※1 定員数は、保育需要、施設の再編等の状況により変動する。
 ※2 入所率、各年度の定員数に対する入所児童数の割合。

コスト状況

	令和2年度 2020	令和3年度 2021	令和4年度 2022	令和5年度 2023
歳出 (千円)	174,161	184,493	190,310	192,343
建物コスト	3,397	3,771	4,319	3,776
施設管理委託費	0	0	0	0
光熱水費	3,397	3,771	4,319	3,776
事業運営コスト	8,732	9,710	10,263	10,027
事業運営委託費	0	0	0	0
その他	8,732	9,710	10,263	10,027
人件費	160,963	169,297	174,835	178,025
施設修繕費	1,069	1,715	893	514
施設整備費	0	0	0	0
指定管理料	0	0	0	0
減価償却費	11,764	11,764	11,764	11,612
歳入 (千円) ※2	2,115	2,455	2,608	2,795
使用料及び手数料	0	0	0	0
その他	2,115	2,455	2,608	2,795

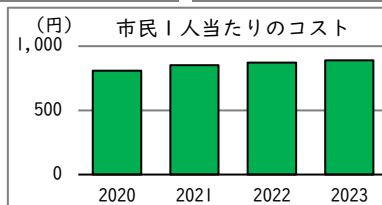
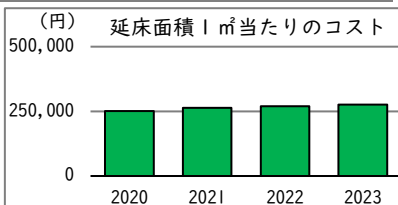


備 考

- ※2 令和元年度以降、保育料は「保育所共通」に算入。

単位当たりコスト状況

	令和2年度 2020	令和3年度 2021	令和4年度 2022	令和5年度 2023
利用者1人当たりコスト	-	-	-	-
延床面積1㎡当たりコスト	250,663 円	263,760 円	269,674 円	275,431 円
市民1人当たりコスト	809 円	851 円	872 円	890 円




施設名

6-2-6. 住吉保育所

【 詳細情報 】

運営・利用状況

	令和2年度 2020	令和3年度 2021	令和4年度 2022	令和5年度 2023
運営日数	293	293	293	294
入所児童数 (定員数※1)	111 (112)	108 (114)	105 (115)	142 (155)
入所率※1	99.1%	94.7%	91.3%	91.6%

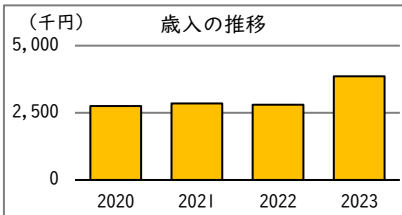
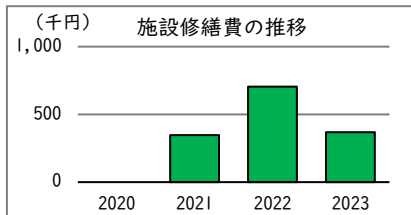
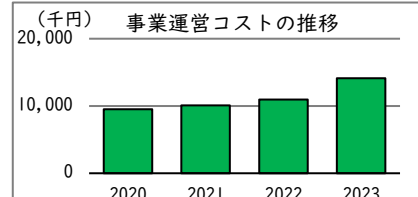
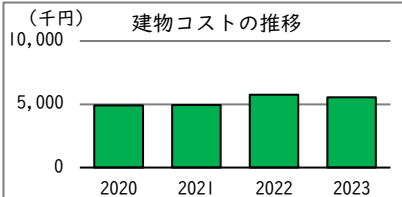
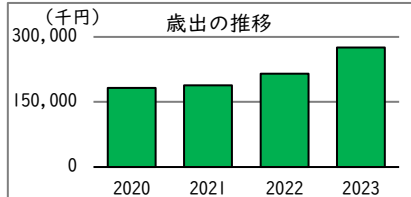


備 考

- ※1 定員数は、保育需要、施設の再編等の状況により変動する。
 ※2 入所率、各年度の定員数に対する入所児童数の割合。

コスト状況

	令和2年度 2020	令和3年度 2021	令和4年度 2022	令和5年度 2023
歳出 (千円)	182,279	188,194	215,237	275,566
建物コスト	4,914	4,943	5,768	5,563
施設管理委託費	0	0	0	0
光熱水費	4,914	4,943	5,768	5,563
事業運営コスト	9,507	10,112	10,980	14,146
事業運営委託費	0	0	0	0
その他	9,507	10,112	10,980	14,146
人件費	167,859	172,790	197,784	255,488
施設修繕費	0	348	705	368
施設整備費	0	0	0	0
指定管理料	0	0	0	0
減価償却費	15,600	34,874	34,874	29,964
歳入 (千円) ※2	2,758	2,847	2,803	3,864
使用料及び手数料	0	0	0	0
その他	2,758	2,847	2,803	3,864

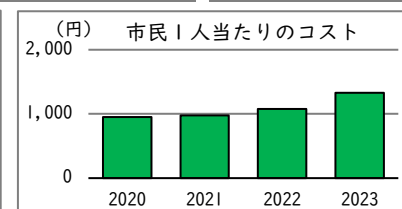
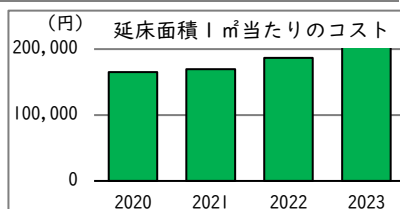


備 考

- ※2 令和元年度以降、保育料は「保育所共通」に算入。

単位当たりコスト状況

	令和2年度 2020	令和3年度 2021	令和4年度 2022	令和5年度 2023
利用者1人当たりコスト	-	-	-	-
延床面積1㎡当たりコスト	164,894 円	169,635 円	186,659 円	230,230 円
市民1人当たりコスト	950 円	977 円	1,077 円	1,327 円



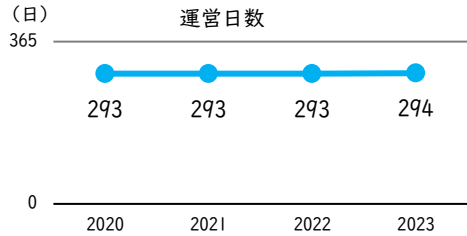
施設名

6-2-7. 小柳保育所

【 詳細情報 】

運営・利用状況

	令和2年度 2020	令和3年度 2021	令和4年度 2022	令和5年度 2023
運営日数	293	293	293	294
入所児童数 (定員数※1)	91 (102)	84 (97)	82 (98)	80 (90)
入所率※1	89.2%	86.6%	83.7%	88.9%

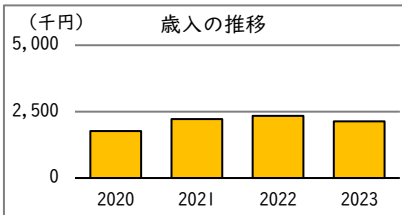
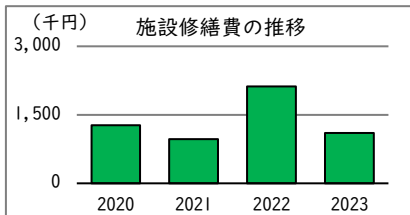
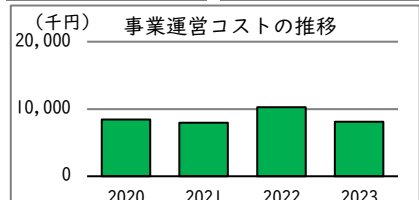
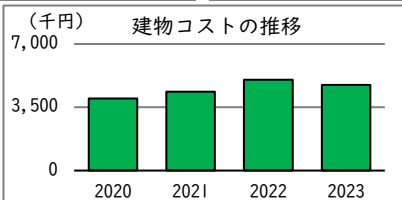
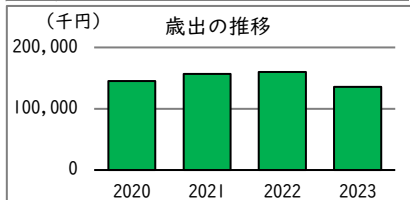


備 考

- ※1 定員数は、保育需要、施設の再編等の状況により変動する。
 ※2 入所率、各年度の定員数に対する入所児童数の割合。

コスト状況

	令和2年度 2020	令和3年度 2021	令和4年度 2022	令和5年度 2023
歳出 (千円)	145,123	156,764	159,755	135,661
建物コスト	3,982	4,353	5,021	4,743
施設管理委託費	0	0	0	0
光熱水費	3,982	4,353	5,021	4,743
事業運営コスト	8,419	7,974	10,259	8,117
事業運営委託費	0	0	0	0
その他	8,419	7,974	10,259	8,117
人件費	131,452	143,467	140,616	119,963
施設修繕費	1,270	969	2,120	1,099
施設整備費	0	0	1,738	1,738
指定管理料	0	0	0	0
減価償却費	4,774	4,768	4,747	4,747
歳入 (千円) ※2	1,766	2,220	2,343	2,134
使用料及び手数料	0	0	0	0
その他	1,766	2,220	2,343	2,134

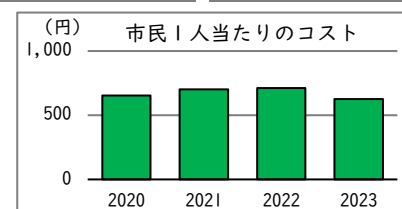
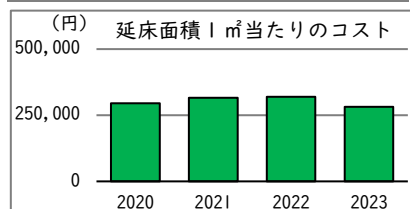


備 考

※2 令和元年度以降、保育料は「保育所共通」に算入。

単位当たりコスト状況

	令和2年度 2020	令和3年度 2021	令和4年度 2022	令和5年度 2023
利用者1人当たりコスト	-	-	-	-
延床面積1㎡当たりコスト	294,843 円	315,813 円	319,986 円	281,565 円
市民1人当たりコスト	654 円	700 円	710 円	625 円



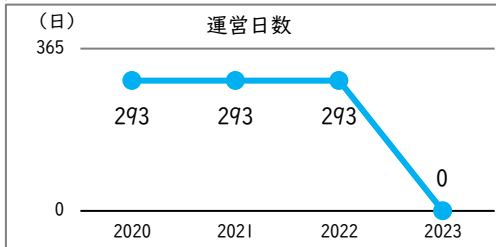
施設名

6-2-8. 旧四谷保育所

【 詳細情報 】

運営・利用状況

	令和2年度 2020	令和3年度 2021	令和4年度 2022	令和5年度 2023
運営日数	293	293	293	-
入所児童数 (定員数※1)	72 (73)	53 (53)	43 (52)	-
入所率※1	98.6%	100.0%	82.7%	-

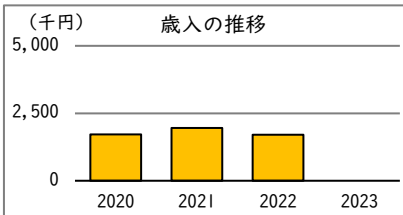
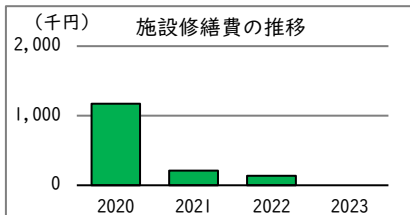
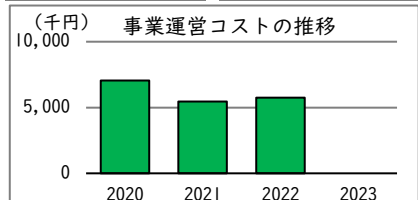
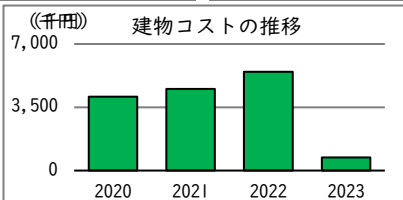
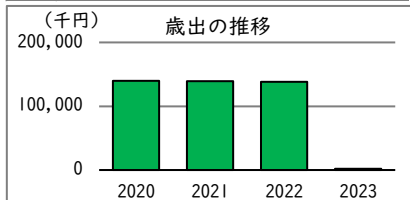


備 考

※1 定員数は、保育需要、施設の再編等の状況により変動する。
 ※2 入所率、各年度の定員数に対する入所児童数の割合。
 ・令和4年度末に廃止。

コスト状況

	令和2年度 2020	令和3年度 2021	令和4年度 2022	令和5年度 2023
歳出 (千円) ※1	139,915	139,197	138,286	2,070
建物コスト	4,085	4,520	5,460	728
施設管理委託費	0	0	0	0
光熱水費	4,085	4,520	5,460	728
事業運営コスト	7,040	5,445	5,739	0
事業運営委託費	0	0	0	0
その他	7,040	5,445	5,739	0
人件費	127,618	129,021	125,607	0
施設修繕費	1,172	211	139	0
施設整備費	0	0	1,342	1,342
指定管理料	0	0	0	0
減価償却費	3,808	2,490	2,117	1,674
歳入 (千円) ※2	1,721	1,955	1,702	0
使用料及び手数料	0	0	0	0
その他	1,721	1,955	1,702	0

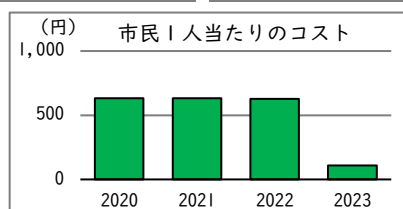
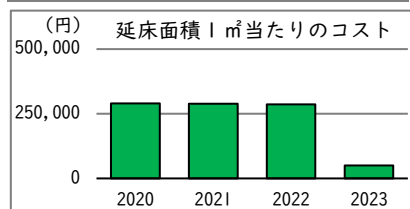


備 考

※1 令和4年度末に廃止となり、解体による建物コストのみ。
 ※2 令和元年度以降、保育料は「保育所共通」に算入。
 ※2 令和4年度末に廃止となり、令和5年度は歳入なし。

単位当たりコスト状況

	令和2年度 2020	令和3年度 2021	令和4年度 2022	令和5年度 2023
利用者1人当たりコスト	-	-	-	-
延床面積1㎡当たりコスト	289,659 円	289,190 円	286,577 円	50,095 円
市民1人当たりコスト	632 円	631 円	626 円	109 円




施設名

6-2-9. 八幡保育所

【 詳細情報 】

運営・利用状況

	令和2年度 2020	令和3年度 2021	令和4年度 2022	令和5年度 2023
運営日数	293	293	293	294
入所児童数 (定員数※1)	81 (107)	83 (102)	80 (101)	74 (90)
入所率※1	75.7%	81.4%	79.2%	82.2%

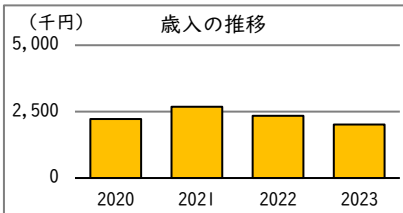
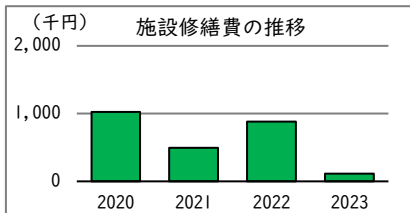
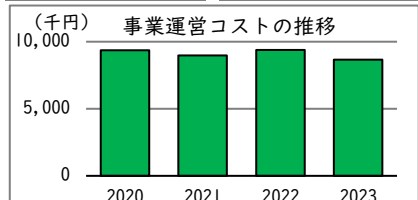
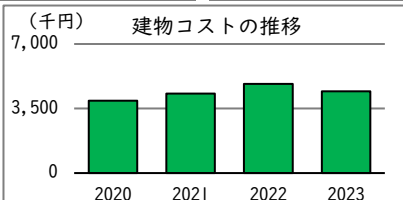
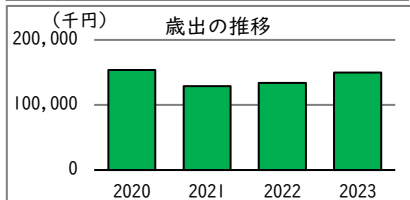


備 考

- ※1 定員数は、保育需要、施設の再編等の状況により変動する。
 ※2 入所率、各年度の定員数に対する入所児童数の割合。

コスト状況

	令和2年度 2020	令和3年度 2021	令和4年度 2022	令和5年度 2023
歳出 (千円)	153,570	128,711	134,072	149,793
建物コスト	3,922	4,319	4,842	4,442
施設管理委託費	0	0	0	0
光熱水費	3,922	4,319	4,842	4,442
事業運営コスト	9,371	8,980	9,385	8,660
事業運営委託費	0	0	0	0
その他	9,371	8,980	9,385	8,660
人件費	139,250	114,920	117,841	135,456
施設修繕費	1,026	493	882	115
施設整備費	0	0	1,122	1,122
指定管理料	0	0	0	0
減価償却費	2,310	2,310	2,310	1,987
歳入 (千円) ※2	2,217	2,689	2,342	2,013
使用料及び手数料	0	0	0	0
その他	2,217	2,689	2,342	2,013

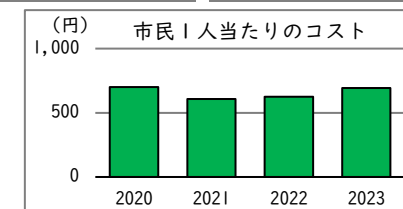
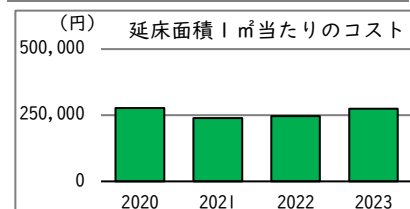


備 考

※2 令和元年度以降、保育料は「保育所共通」に算入。

単位当たりコスト状況

	令和2年度 2020	令和3年度 2021	令和4年度 2022	令和5年度 2023
利用者1人当たりコスト	-	-	-	-
延床面積1㎡当たりコスト	276,718 円	239,736 円	246,872 円	274,100 円
市民1人当たりコスト	700 円	606 円	625 円	693 円




施設名

6-2-10. 本町保育所

【 詳細情報 】

運営・利用状況

	令和2年度 2020	令和3年度 2021	令和4年度 2022	令和5年度 2023
運営日数	293	293	293	294
入所児童数 (定員数※1)	100 (108)	101 (107)	96 (107)	100 (107)
入所率※1	92.6%	94.4%	89.7%	93.5%

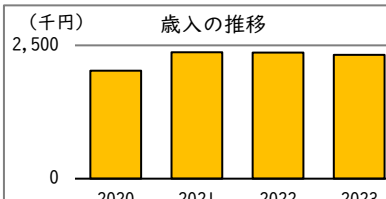
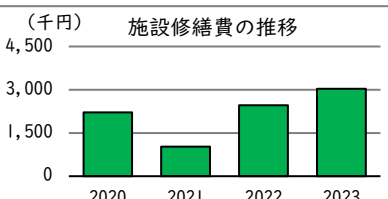
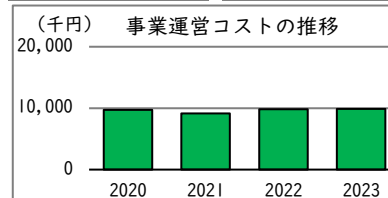
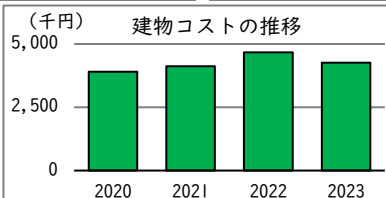
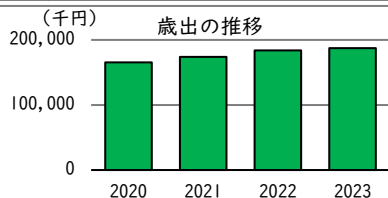


備 考

- ※1 定員数は、保育需要、施設の再編等の状況により変動する。
 ※2 入所率、各年度の定員数に対する入所児童数の割合。

コスト状況

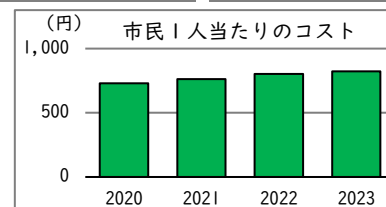
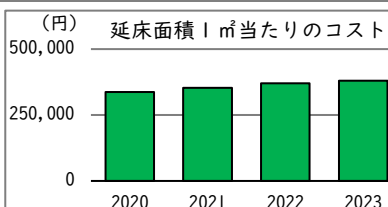
	令和2年度 2020	令和3年度 2021	令和4年度 2022	令和5年度 2023
歳出 (千円)	165,681	173,697	184,077	187,537
建物コスト	3,910	4,122	4,668	4,264
施設管理委託費	0	0	0	0
光熱水費	3,910	4,122	4,668	4,264
事業運営コスト	9,706	9,161	9,813	9,886
事業運営委託費	0	0	0	0
その他	9,706	9,161	9,813	9,886
人件費	149,848	158,129	167,130	170,349
施設修繕費	2,216	1,031	2,466	3,038
施設整備費	0	1,254	0	0
指定管理料	0	0	0	0
減価償却費	3,174	3,164	3,160	3,096
歳入 (千円) ※2	2,022	2,371	2,363	2,319
使用料及び手数料	0	0	0	0
その他	2,022	2,371	2,363	2,319



- 備 考
 ※2 令和元年度以降、保育料は「保育所共通」に算入。

単位当たりコスト状況

	令和2年度 2020	令和3年度 2021	令和4年度 2022	令和5年度 2023
利用者1人当たりコスト	-	-	-	-
延床面積1㎡当たりコスト	337,611 円	352,646 円	370,072 円	379,553 円
市民1人当たりコスト	730 円	763 円	802 円	822 円



施設名

6-2-11. 三本木保育所

【 詳細情報 】

運営・利用状況

	令和2年度 2020	令和3年度 2021	令和4年度 2022	令和5年度 2023
運営日数	293	293	293	294
入所児童数 (定員数※1)	140 (152)	137 (151)	139 (151)	141 (145)
入所率※1	92.1%	90.7%	92.1%	97.2%



備 考

- ※1 定員数は、保育需要、施設の再編等の状況により変動する。
 ※2 入所率、各年度の定員数に対する入所児童数の割合。

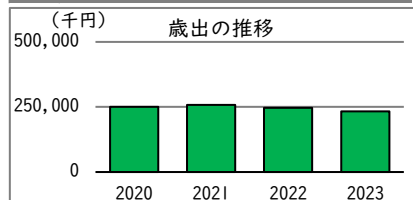
コスト状況

	令和2年度 2020	令和3年度 2021	令和4年度 2022	令和5年度 2023
歳出 (千円)	250,358	257,315	246,194	233,272
建物コスト	4,217	4,759	7,248	5,081
施設管理委託費	0	0	0	0
光熱水費	4,217	4,759	7,248	5,081
事業運営コスト	12,910	13,046	14,481	14,996
事業運営委託費	0	0	0	0
その他	12,910	13,046	14,481	14,996
人件費	230,330	235,923	224,124	212,919
施設修繕費	2,901	3,587	341	276
施設整備費	0	0	0	0
指定管理料	0	0	0	0
減価償却費	21,121	19,672	18,872	18,872

歳入 (千円) ※2

	令和2年度 2020	令和3年度 2021	令和4年度 2022	令和5年度 2023
使用料及び手数料	0	0	0	0
その他	3,175	3,564	3,506	3,171

(千円) 歳出の推移



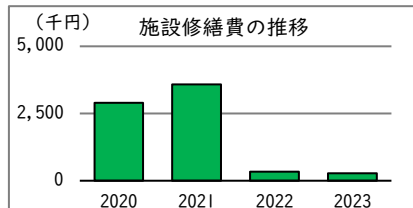
(千円) 建物コストの推移



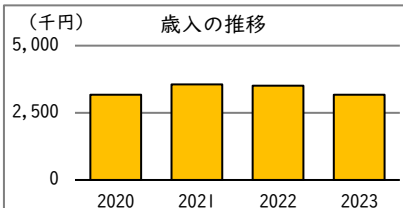
(千円) 事業運営コストの推移



(千円) 施設修繕費の推移



(千円) 歳入の推移



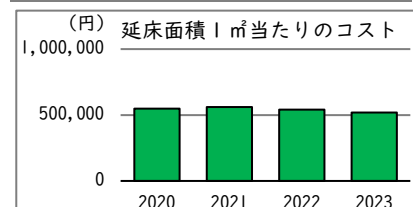
備 考

- ※2 令和元年度以降、保育料は「保育所共通」に算入。

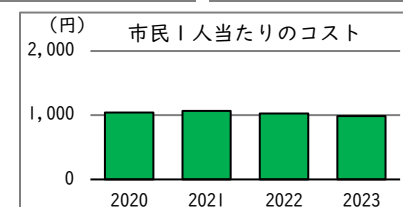
単位当たりコスト状況

	令和2年度 2020	令和3年度 2021	令和4年度 2022	令和5年度 2023
利用者1人当たりコスト	-	-	-	-
延床面積1㎡当たりコスト	549,104 円	561,556 円	540,477 円	517,707 円
市民1人当たりコスト	1,044 円	1,068 円	1,028 円	986 円

(円) 延床面積1㎡当たりのコスト



(円) 市民1人当たりのコスト



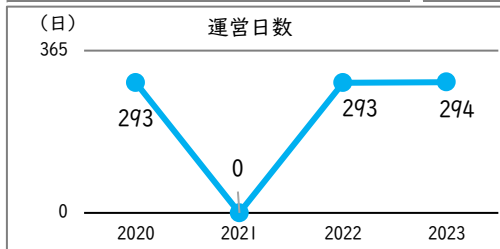
施設名

6-2-12. 美好保育所

【 詳細情報 】

運営・利用状況

	令和2年度 2020	令和3年度 2021	令和4年度 2022	令和5年度 2023
運営日数※1	293	0	293	294
入所児童数 (定員数※2)	58 (63)	-	66 (108)	67 (102)
入所率※3	92.1%	-	61.1%	65.7%

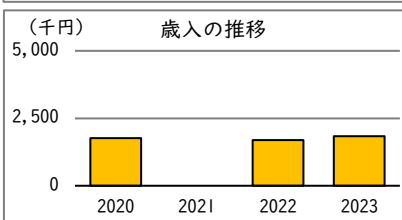
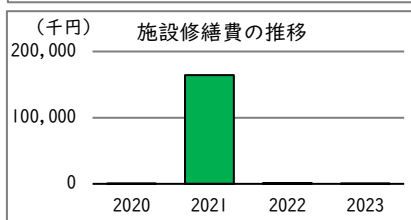
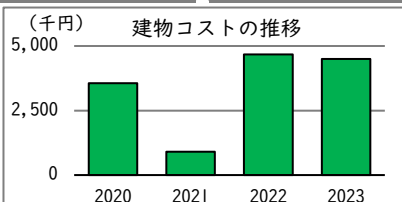
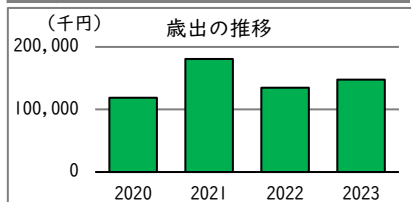


備 考

※1 令和3年度は改修工事のため、休止。改修工事伴い、令和3年度は西保育所にて美好保育所の在籍児童を受入れた。
 ※2 定員数は、保育需要、施設の再編等の状況により変動する。
 ※3 入所率は、各年度の定員数に対する入所児童数の割合。

コスト状況

	令和2年度 2020	令和3年度 2021	令和4年度 2022	令和5年度 2023
歳出 (千円)	118,641	180,615	134,888	147,856
建物コスト	3,563	904	4,680	4,494
施設管理委託費	0	0	0	0
光熱水費	3,563	904	4,680	4,494
事業運営コスト	5,742	5,690	7,441	7,381
事業運営委託費	0	36	0	0
その他	5,742	5,654	7,441	7,381
人件費	102,973	0	121,754	135,890
施設修繕費	124	164,231	1,015	91
施設整備費	6,239	9,790	0	0
指定管理料	0	0	0	0
減価償却費	521	521	2,598	9,227
歳入 (千円) ※4	1,768	0	1,687	1,840
使用料及び手数料	0	0	0	0
その他	1,768	0	1,687	1,840

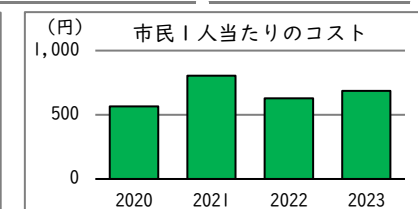
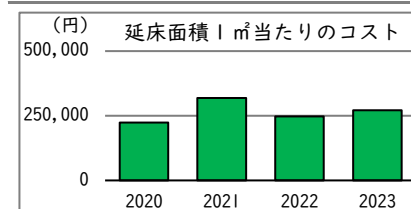


備 考

※4 令和元年度以降、保育料は「保育所共通」に算入。

単位当たりコスト状況

	令和2年度 2020	令和3年度 2021	令和4年度 2022	令和5年度 2023
利用者1人当たりコスト	-	-	-	-
延床面積1㎡当たりコスト	223,361 円	318,200 円	247,801 円	270,815 円
市民1人当たりコスト	566 円	806 円	628 円	686 円



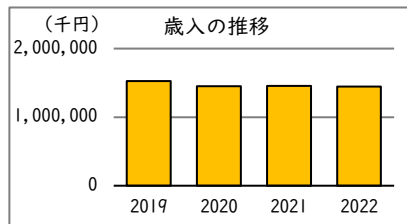
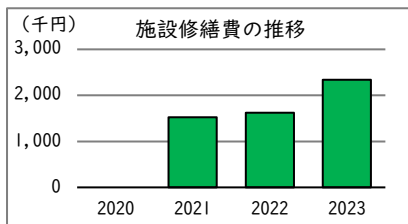
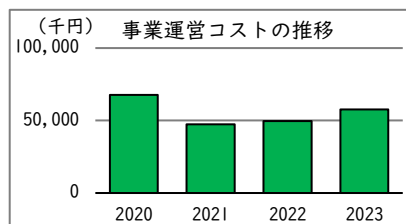
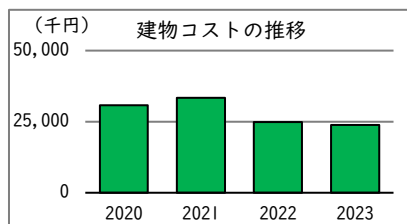
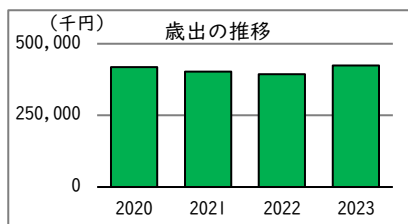
施設名

保育所共通

【 詳細情報 】

コスト状況

		令和2年度 2020	令和3年度 2021	令和4年度 2022	令和5年度 2023
歳出（千円）		418,690	403,220	393,981	424,469
建物コスト		30,768	33,392	24,866	23,836
	施設管理委託費	30,768	33,392	24,866	23,836
	光熱水費	0	0	0	0
事業運営コスト		67,778	47,323	49,560	57,750
	事業運営委託費	15,003	13,275	14,297	14,568
	その他	52,775	34,048	35,263	43,182
	人件費	320,144	317,919	317,935	340,541
	施設修繕費	0	1,522	1,621	2,342
	施設整備費	0	3,064	0	0
	指定管理料	0	0	0	0
減価償却費		-	-	-	-
歳入（千円）※Ⅰ		1,527,885	1,452,629	1,454,495	1,447,912
使用料及び手数料		1,494,019	1,415,347	1,419,867	1,413,587
	その他	33,867	37,283	34,629	34,325



備 考

※Ⅰ 令和元年度以降、歳入のうち各保育所の保育料は「保育所共通」に算入。

施設名

6-3-1.旧みどり幼稚園

【 詳細情報 】

運営・利用状況

運営日数
入園幼児数（定員 140 人）
入園率※1、2

令和2年度
2020

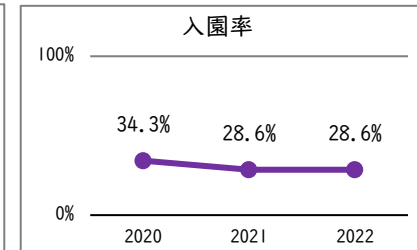
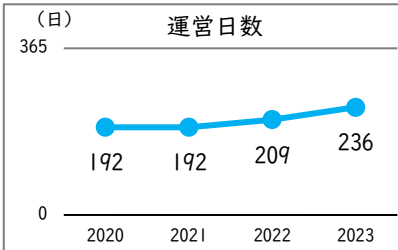
令和3年度
2021

令和4年度
2022

令和5年度
2023

192	192
48	40
34.3%	28.6%

209	236
40	-
28.6%	-



備 考

※1 入所率は、各年度の定員数に対する入所幼児数の割合。
※2 令和5年4月1日廃止済み

コスト状況

歳出（千円）
建物コスト
施設管理委託費
光熱水費
事業運営コスト
事業運営委託費
その他
人件費
施設修繕費
施設整備費
指定管理料
減価償却費

令和2年度
2020

令和3年度
2021

令和4年度
2022

令和5年度
2023

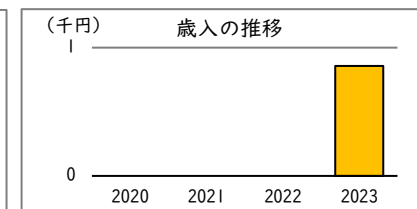
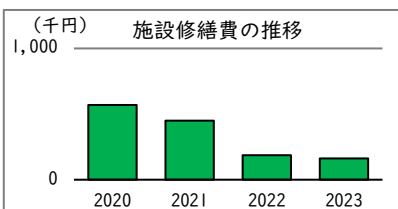
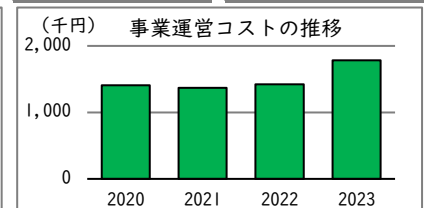
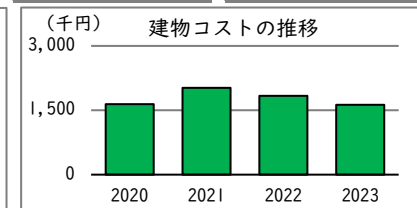
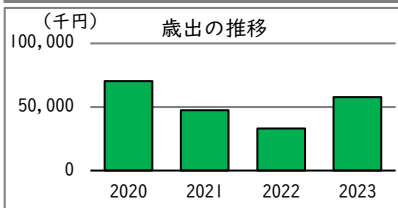
70,444	47,479
1,644	2,026
760	1,116
885	910
1,409	1,371
0	290
1,409	1,082
66,821	43,632
570	450
0	0
0	0
2,997	1,868

33,011	57,799
1,835	1,630
930	883
906	747
1,421	1,783
796	20
625	1,763
29,567	54,224
187	162
0	0
0	0
819	796

歳入（千円）※3
使用料及び手数料
その他

0	0
0	0
0	0

0	1
0	1
0	0



備 考

※3 令和2年度以降、幼稚園保育料は「幼稚園共通」に算入。

単位当たりコスト状況

利用者1人当たりコスト
延床面積1㎡当たりコスト
市民1人当たりコスト

令和2年度
2020

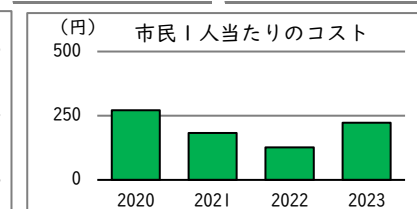
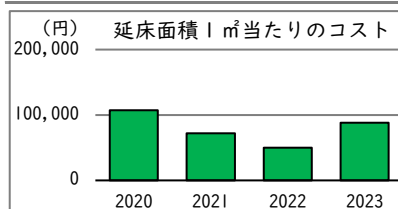
令和3年度
2021

令和4年度
2022

令和5年度
2023

-	-
107,221 円	72,266 円
271 円	182 円

-	-
50,245 円	87,974 円
127 円	222 円



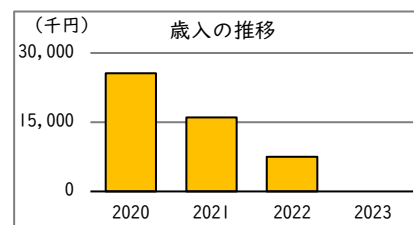
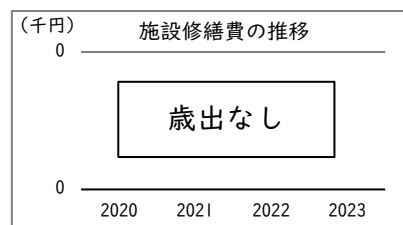
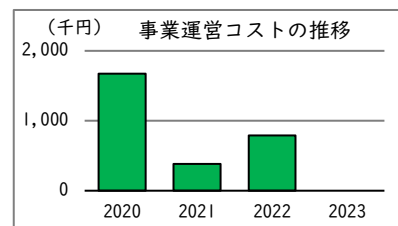
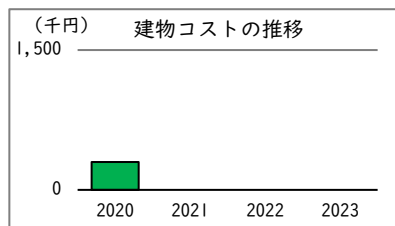
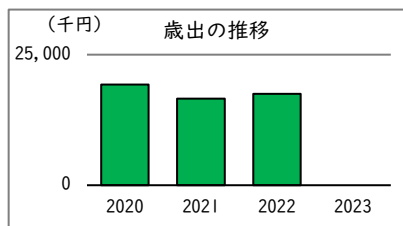
施設名

幼稚園共通

【 詳細情報 】

コスト状況※1

	令和2年度 2020	令和3年度 2021	令和4年度 2022	令和5年度 2023
歳出（千円）	19,295	16,575	17,501	-
建物コスト	299	0	0	-
施設管理委託費	299	0	0	-
光熱水費	0	0	0	-
事業運営コスト	1,675	385	789	-
事業運営委託費	887	259	344	-
その他	788	126	445	-
人件費	17,321	16,190	16,712	-
施設修繕費	0	0	0	-
施設整備費	0	0	0	-
指定管理料	0	0	0	-
減価償却費	-	-	-	-
歳入（千円）※2	25,614	16,009	7,499	-
使用料及び手数料	24,828	15,983	7,499	-
その他	786	26	0	-



備考

- ・ 共通経費には矢崎幼稚園分も含む。

※1 令和5年4月1日廃止し、選挙管理委員会事務所として利用。

※2 令和2年度以降、歳入のうち各幼稚園の幼稚園保育料は「幼稚園共通」に算入。

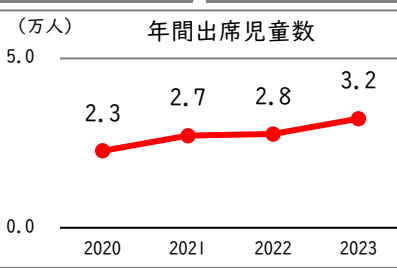

施設名

6-4-1. 第一学童クラブ

【 詳細情報 】

運営・利用状況

	令和2年度 2020	令和3年度 2021	令和4年度 2022	令和5年度 2023
運営日数	290	293	293	294
在会児童数	76	83	108	108
年間出席児童数※1	22,707	27,176	27,668	32,216



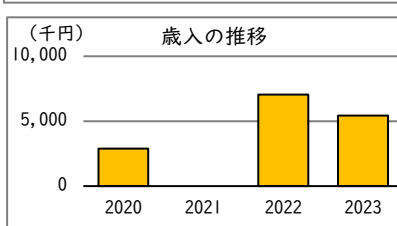
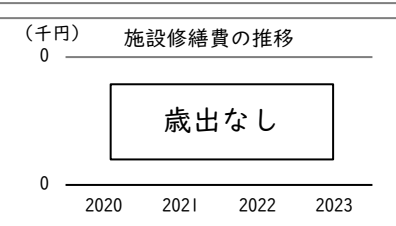
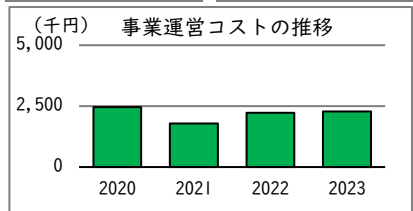
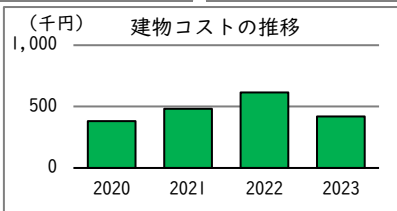
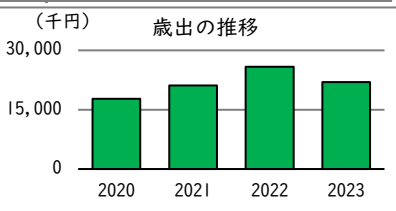
備 考

※1 令和3年度から、第一学童クラブ分館と合算。

コスト状況

	令和2年度 2020	令和3年度 2021	令和4年度 2022	令和5年度 2023
歳出 (千円)	17,790	21,117	25,844	21,956
建物コスト	383	481	616	418
施設管理委託費	0	0	0	0
光熱水費	383	481	616	418
事業運営コスト	2,459	1,793	2,225	2,277
事業運営委託費	0	0	0	0
その他	2,459	1,793	2,225	2,277
人件費	14,949	18,843	23,003	19,261
施設修繕費	0	0	0	0
施設整備費	0	0	0	0
指定管理料	0	0	0	0
土地賃借料	-	-	-	-
減価償却費	1,520	1,634	1,981	1,981

	令和2年度 2020	令和3年度 2021	令和4年度 2022	令和5年度 2023
歳入 (千円) ※2	2,892	0	7,053	5,423
使用料及び手数料	0	0	0	0
その他	2,892	0	7,053	5,423

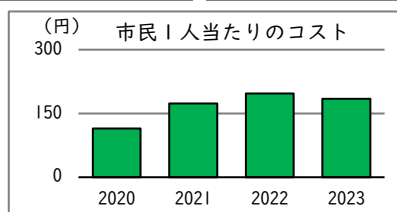
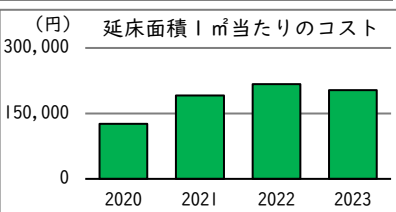


備 考

※2 令和2年度、4年度、5年度の歳入（その他）は補助金によるもの。

単位当たりコスト状況

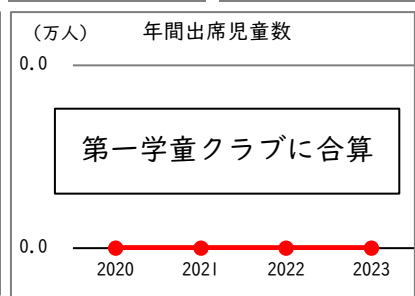
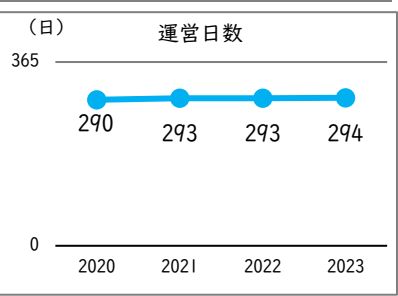
	令和2年度 2020	令和3年度 2021	令和4年度 2022	令和5年度 2023
利用者1人当たりコスト	-	-	-	-
延床面積1㎡当たりコスト	126,220 円	191,233 円	217,355 円	203,175 円
市民1人当たりコスト	114 円	173 円	197 円	184 円



施設名 6-4-2. 第一学童クラブ分館【 詳細情報 】

運営・利用状況

	令和2年度 2020	令和3年度 2021	令和4年度 2022	令和5年度 2023
運営日数	290	293	293	294
在会児童数	74	87	96	91
年間出席児童数※1	-	-	-	-

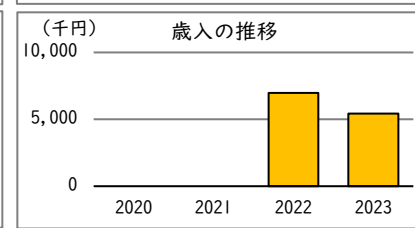
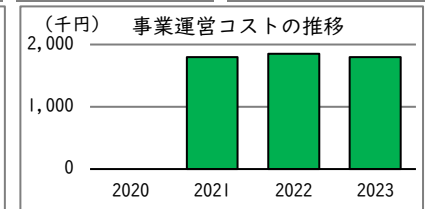
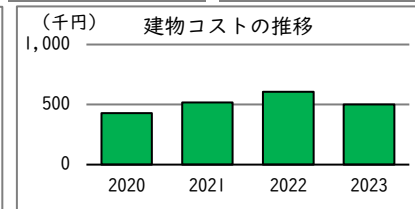
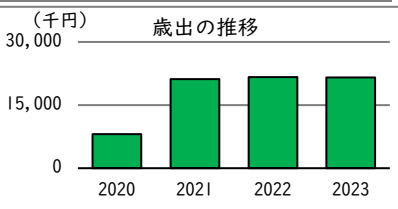


備考
※1 第一学童クラブに合算して記載。

コスト状況

	令和2年度 2020	令和3年度 2021	令和4年度 2022	令和5年度 2023
歳出 (千円)	8,096	21,157	21,611	21,559
建物コスト	428	518	607	502
施設管理委託費	0	0	0	0
光熱水費	428	518	607	502
事業運営コスト	0	1,796	1,854	1,796
事業運営委託費	0	0	0	0
その他	0	1,796	1,854	1,796
人件費	7,667	18,843	19,150	19,261
施設修繕費	0	0	0	0
施設整備費	0	0	0	0
指定管理料	0	0	0	0
土地賃借料	-	-	-	-
減価償却費	-	-	-	-

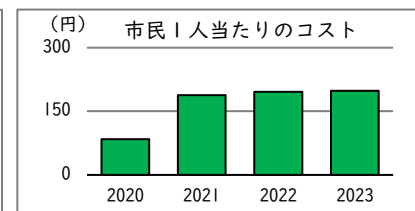
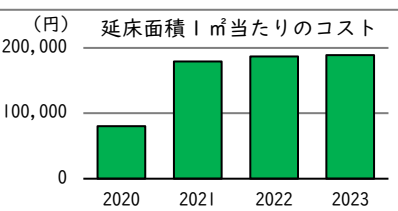
	令和2年度 2020	令和3年度 2021	令和4年度 2022	令和5年度 2023
歳入 (千円) ※2	0	0	6,976	5,423
使用料及び手数料	0	0	0	0
その他	0	0	6,976	5,423



備考
※2 令和4年度、5年度の歳入（その他）は補助金によるもの。

単位当たりコスト状況

	令和2年度 2020	令和3年度 2021	令和4年度 2022	令和5年度 2023
利用者1人当たりコスト	-	-	-	-
延床面積1㎡当たりコスト	80,492 円	179,252 円	187,006 円	189,112 円
市民1人当たりコスト	84 円	188 円	196 円	198 円



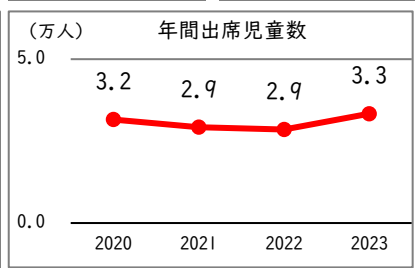

施設名

6-4-3. 第二学童クラブ

【 詳細情報 】

運営・利用状況

	令和2年度 2020	令和3年度 2021	令和4年度 2022	令和5年度 2023
運営日数	290	293	293	294
在会児童数	110	97	98	94
年間出席児童数※1	31,561	29,235	28,538	33,352



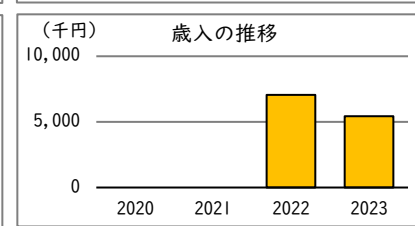
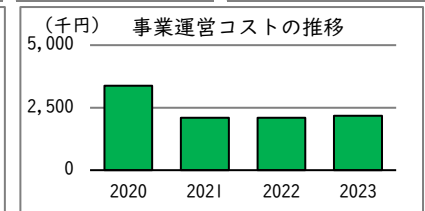
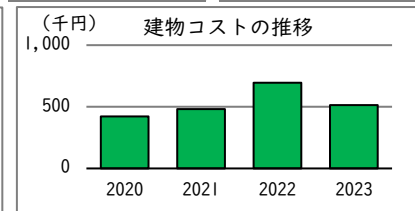
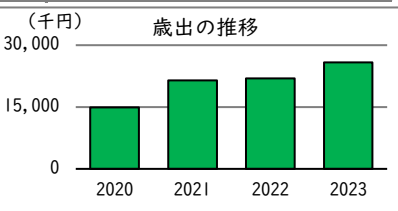
備 考

※1 令和3年度から、第二学童クラブ分館と合算。

コスト状況

	令和2年度 2020	令和3年度 2021	令和4年度 2022	令和5年度 2023
歳出 (千円)	14,908	21,419	21,936	25,795
建物コスト	422	481	695	514
施設管理委託費	0	0	0	0
光熱水費	422	481	695	514
事業運営コスト	3,371	2,096	2,090	2,181
事業運営委託費	0	0	0	0
その他	3,371	2,096	2,090	2,181
人件費	11,115	18,843	19,150	23,099
施設修繕費	0	0	0	0
施設整備費	0	0	0	0
指定管理料	0	0	0	0
土地賃借料	-	-	-	-
減価償却費	3,005	3,557	3,557	3,557

	令和2年度 2020	令和3年度 2021	令和4年度 2022	令和5年度 2023
歳入 (千円) ※2	0	0	7,053	5,423
使用料及び手数料	0	0	0	0
その他	0	0	7,053	5,423

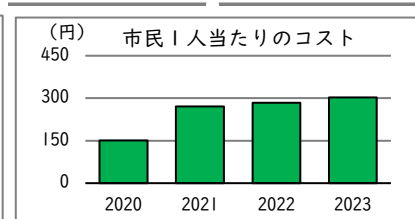
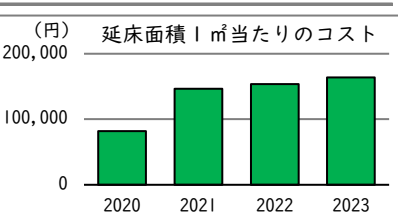


備 考

※2 令和4年度、5年度の歳入（その他）は補助金によるもの。

単位当たりコスト状況

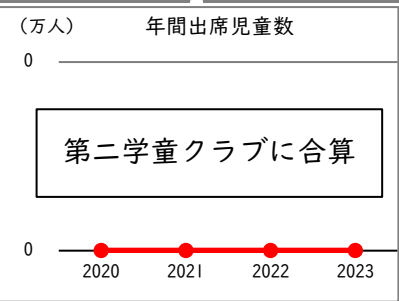
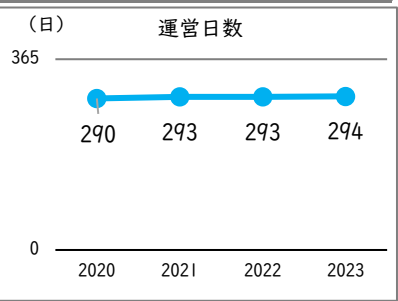
	令和2年度 2020	令和3年度 2021	令和4年度 2022	令和5年度 2023
利用者1人当たりコスト	-	-	-	-
延床面積1㎡当たりコスト	81,831 円	146,286 円	153,451 円	163,767 円
市民1人当たりコスト	151 円	270 円	283 円	302 円



施設名 6-4-4.第二学童クラブ分館【 詳細情報 】

運営・利用状況

	令和2年度 2020	令和3年度 2021	令和4年度 2022	令和5年度 2023
運営日数	290	293	293	294
在会児童数	101	102	100	105
年間出席児童数※1	-	-	-	-



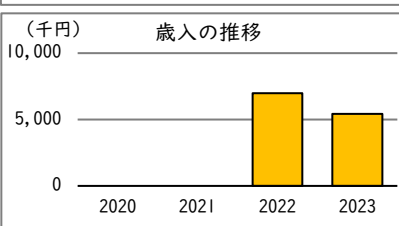
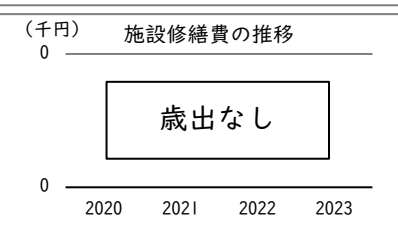
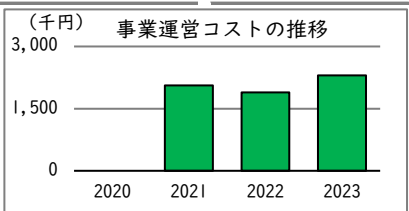
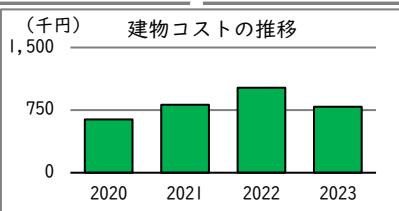
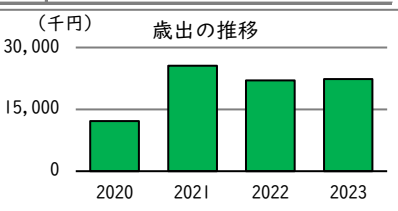
備考

※1 第二学童クラブに合算して記載。

コスト状況

	令和2年度 2020	令和3年度 2021	令和4年度 2022	令和5年度 2023
歳出 (千円)	12,139	25,556	22,063	22,351
建物コスト	639	815	1,018	788
施設管理委託費	0	0	0	0
光熱水費	639	815	1,018	788
事業運営コスト※2	0	2,060	1,895	2,302
事業運営委託費	0	0	0	0
その他	0	2,060	1,895	2,302
人件費	11,501	22,680	19,150	19,261
施設修繕費	0	0	0	0
施設整備費	0	0	0	0
指定管理料	0	0	0	0
土地賃借料	-	-	-	-
減価償却費	-	-	-	-

	令和2年度 2020	令和3年度 2021	令和4年度 2022	令和5年度 2023
歳入 (千円) ※3	0	0	6,976	5,423
使用料及び手数料	0	0	0	0
その他	0	0	6,976	5,423

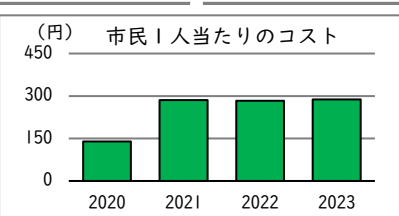
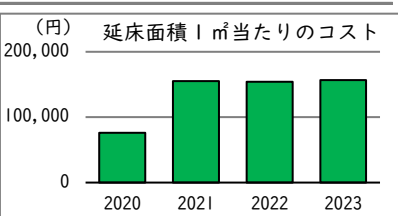


備考

※2 令和3年度は、間食費の増加により事業運営コスト（その他）が増加。
※3 令和4年度、5年度の歳入（その他）は補助金によるもの。

単位当たりコスト状況

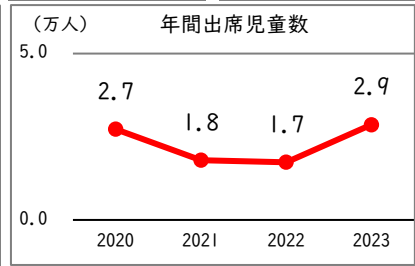
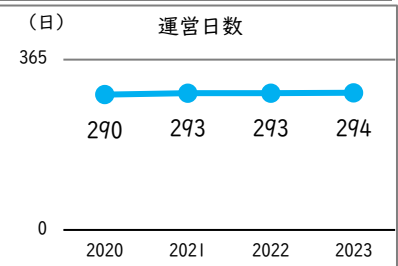
	令和2年度 2020	令和3年度 2021	令和4年度 2022	令和5年度 2023
利用者1人当たりコスト	-	-	-	-
延床面積1㎡当たりコスト	76,234 円	155,218 円	154,002 円	156,900 円
市民1人当たりコスト	140 円	285 円	283 円	288 円



施設名 6-4-5. 第三学童クラブ 【 詳細情報 】

運営・利用状況

	令和2年度 2020	令和3年度 2021	令和4年度 2022	令和5年度 2023
運営日数	290	293	293	294
在会児童数	154	160	132	159
年間出席児童数	27,269	17,973	17,321	28,630



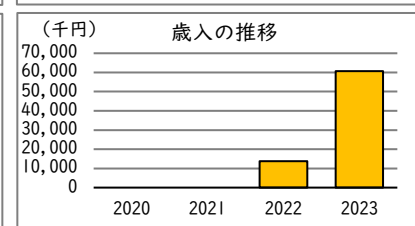
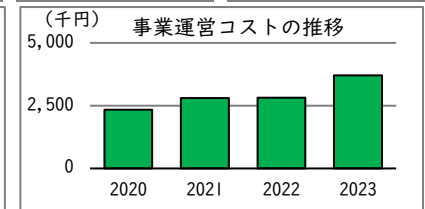
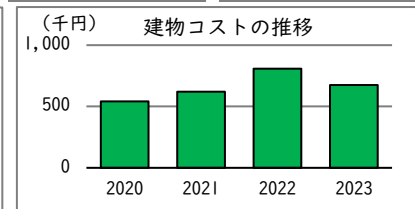
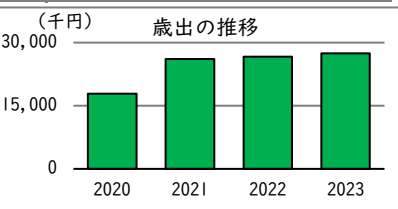
備考

--

コスト状況

	令和2年度 2020	令和3年度 2021	令和4年度 2022	令和5年度 2023
歳出 (千円)	17,835	26,110	26,636	27,476
建物コスト	542	620	809	675
施設管理委託費	0	0	0	0
光熱水費	542	620	809	675
事業運営コスト	2,344	2,810	2,823	3,702
事業運営委託費	0	0	0	0
その他	2,344	2,810	2,823	3,702
人件費	14,949	22,680	23,003	23,099
施設修繕費	0	0	0	0
施設整備費	0	0	0	0
指定管理料	0	0	0	0
土地賃借料	-	-	-	-
減価償却費	2,118	2,118	2,118	1,970

	令和2年度 2020	令和3年度 2021	令和4年度 2022	令和5年度 2023
歳入 (千円) ※1	0	0	13,821	60,744
使用料及び手数料	0	0	0	0
その他	0	0	13,821	60,744

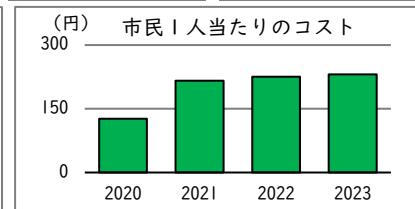
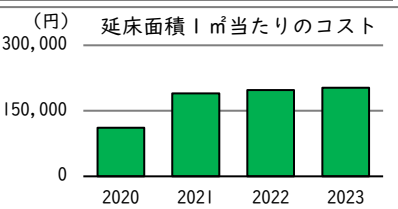


備考

※1 令和4年度、5年度の歳入（その他）は補助金によるもの。

単位当たりコスト状況

	令和2年度 2020	令和3年度 2021	令和4年度 2022	令和5年度 2023
利用者1人当たりコスト	-	-	-	-
延床面積1㎡当たりコスト	110,888 円	189,667 円	197,528 円	202,652 円
市民1人当たりコスト	127 円	216 円	225 円	231 円



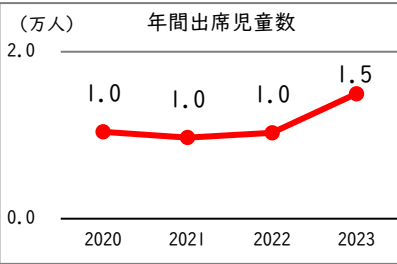
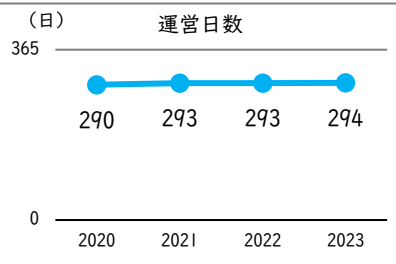
施設名

6-4-6. 第四学童クラブ

【 詳細情報 】

運営・利用状況

	令和2年度 2020	令和3年度 2021	令和4年度 2022	令和5年度 2023
運営日数	290	293	293	294
在会児童数	74	64	84	89
年間出席児童数	10,409	9,711	10,286	14,966

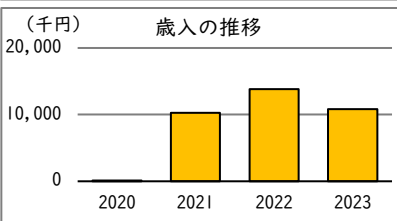
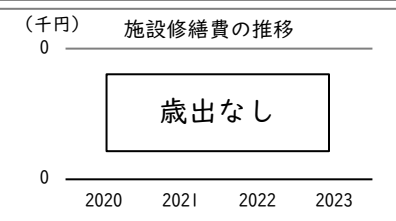
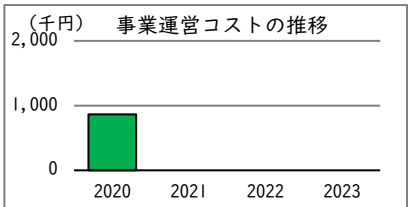
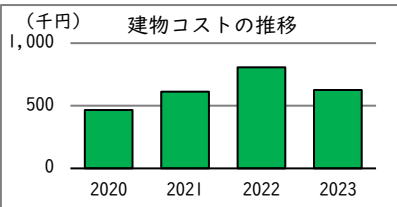
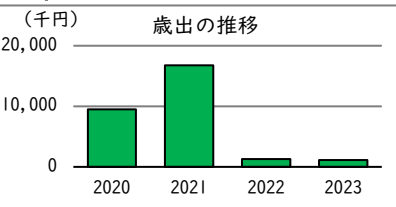


備 考

コスト状況

	令和2年度 2020	令和3年度 2021	令和4年度 2022	令和5年度 2023
歳出 (千円)	9,474	16,783	1,291	1,112
建物コスト	467	613	806	627
施設管理委託費	0	0	0	0
光熱水費	467	613	806	627
事業運営コスト※1	864	0	0	0
事業運営委託費	0	0	0	0
その他	864	0	0	0
人件費	7,667	0	0	0
施設修繕費	0	0	0	0
施設整備費	0	15,695	0	0
指定管理料	0	0	0	0
土地賃借料	475	475	485	485
減価償却費	1,656	1,374	1,403	1,720

	令和2年度 2020	令和3年度 2021	令和4年度 2022	令和5年度 2023
歳入 (千円) ※2	93	10,250	13,821	10,846
使用料及び手数料	0	0	0	0
その他	93	10,250	13,821	10,846

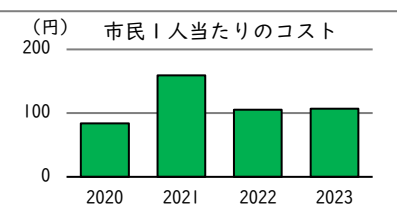
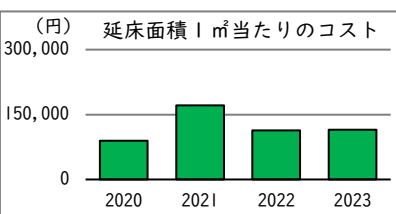


備 考

※1 令和3年度より学童クラブ業務の運営を民間委託したため、学童クラブ共通の事業運営コストに含まれる。
※2 歳入(その他)は補助金によるもの。

単位当たりコスト状況

	令和2年度 2020	令和3年度 2021	令和4年度 2022	令和5年度 2023
利用者1人当たりコスト	-	-	-	-
延床面積1㎡当たりコスト	89,824 円	170,820 円	113,161 円	114,717 円
市民1人当たりコスト	84 円	159 円	106 円	107 円



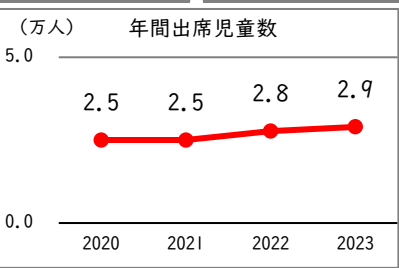

施設名

6-4-7. 第五学童クラブ

【 詳細情報 】

運営・利用状況

	令和2年度 2020	令和3年度 2021	令和4年度 2022	令和5年度 2023
運営日数	290	290	293	294
在会児童数	141	141	168	172
年間出席児童数※1	25,046	25,046	27,725	28,988



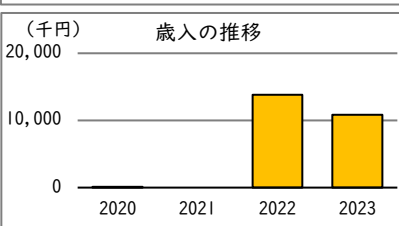
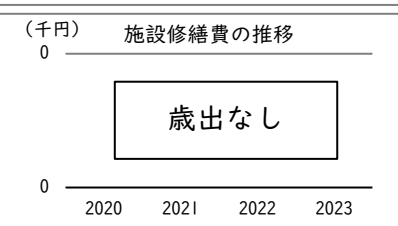
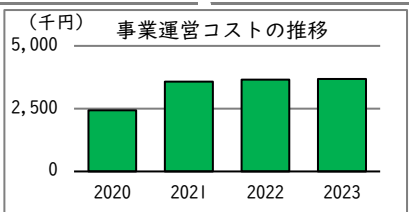
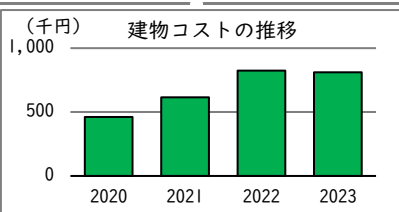
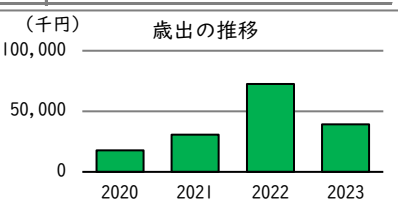
備 考

※1 令和5年度から、第五学童クラブ分館と合算。

コスト状況

	令和2年度 2020	令和3年度 2021	令和4年度 2022	令和5年度 2023
歳出 (千円)	17,848	30,706	72,627	39,177
建物コスト	460	614	823	812
施設管理委託費	0	0	0	0
光熱水費	460	614	823	812
事業運営コスト	2,439	3,575	3,652	3,681
事業運営委託費	0	0	0	0
その他	2,439	3,575	3,652	3,681
人件費	14,949	26,517	26,856	34,684
施設修繕費	0	0	0	0
施設整備費	0	0	41,297	0
指定管理料	0	0	0	0
土地賃借料	-	-	-	-
減価償却費	3,357	3,357	2,901	2,767

	令和2年度 2020	令和3年度 2021	令和4年度 2022	令和5年度 2023
歳入 (千円) ※2	124	0	13,821	10,846
使用料及び手数料	0	0	0	0
その他	124	0	13,821	10,846

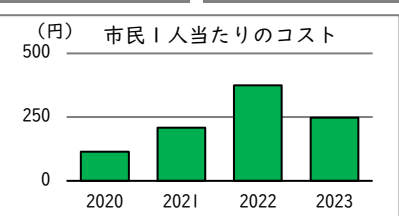
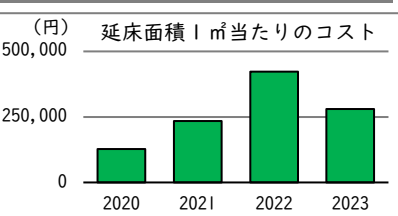


備 考

※2 令和2～5年度の歳入（その他）は補助金によるもの。

単位当たりコスト状況

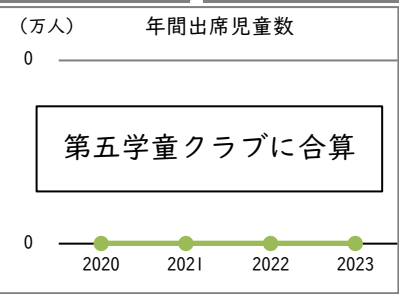
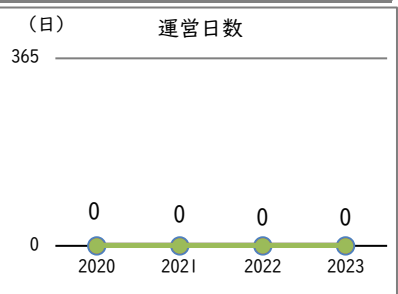
	令和2年度 2020	令和3年度 2021	令和4年度 2022	令和5年度 2023
利用者1人当たりコスト	-	-	-	-
延床面積1㎡当たりコスト	128,102 円	234,682 円	422,250 円	279,736 円
市民1人当たりコスト	114 円	208 円	375 円	248 円



施設名 6-4-8. 第五学童クラブ分館【 詳細情報 】

運営・利用状況

	令和2年度 2020	令和3年度 2021	令和4年度 2022	令和5年度 2023
運営日数	-	-	-	-
在会児童数※1	-	-	-	-
年間出席児童数※2	-	-	-	-




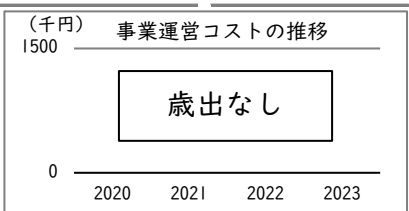
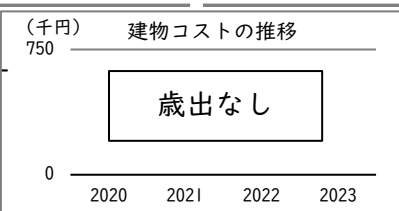

備考

※1、2 令和5年度は運営実績がないため、0人。

コスト状況※3

	令和2年度 2020	令和3年度 2021	令和4年度 2022	令和5年度 2023
歳出 (千円)	-	-	-	6,978
建物コスト	-	-	-	0
施設管理委託費	-	-	-	0
光熱水費	-	-	-	0
事業運営コスト	-	-	-	0
事業運営委託費	-	-	-	0
その他	-	-	-	0
人件費	-	-	-	0
施設修繕費	-	-	-	0
施設整備費	-	-	-	6,978
指定管理料	-	-	-	0
土地賃借料	-	-	-	-
減価償却費	-	-	-	-

	令和2年度 2020	令和3年度 2021	令和4年度 2022	令和5年度 2023
歳入 (千円) ※4	-	-	-	300
使用料及び手数料	-	-	-	0
その他	-	-	-	300



備考

※3 建物は令和5年度完成のため、コスト状況は令和5年度から。
※4 令和5年度の歳入(その他)は補助金によるもの。

単位当たりコスト状況

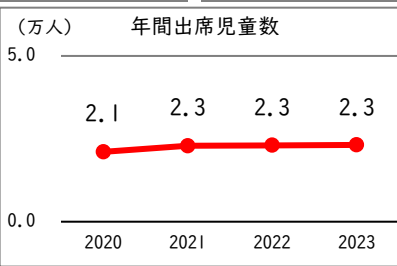

	令和2年度 2020	令和3年度 2021	令和4年度 2022	令和5年度 2023
利用者1人当たりコスト	-	-	-	-
延床面積1㎡当たりコスト	-	-	-	124,741 円
市民1人当たりコスト	-	-	-	174 円



施設名 6-4-9. 第六学童クラブ 【 詳細情報 】

運営・利用状況

	令和2年度 2020	令和3年度 2021	令和4年度 2022	令和5年度 2023
運営日数	290	293	293	294
在会児童数	136	138	152	140
年間出席児童数	21,068	22,873	23,040	23,158

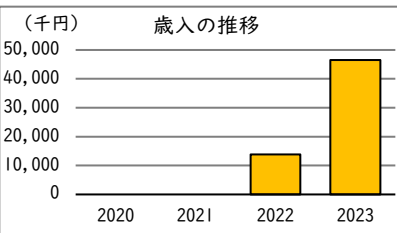
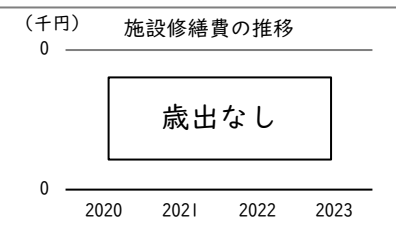
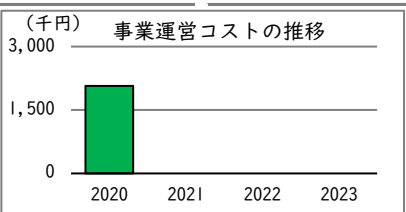
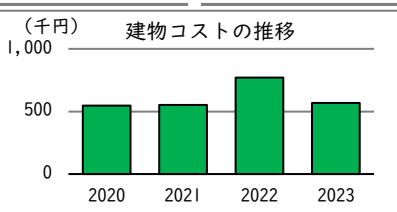
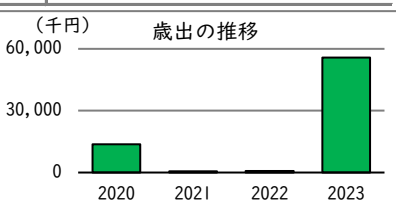


備考

コスト状況

	令和2年度 2020	令和3年度 2021	令和4年度 2022	令和5年度 2023
歳出 (千円) ※ 3	13,731	552	771	55,778
建物コスト	546	552	771	568
施設管理委託費	0	0	0	0
光熱水費	546	552	771	568
事業運営コスト※ 1	2,070	0	0	0
事業運営委託費	0	0	0	0
その他	2,070	0	0	0
人件費	11,115	0	0	0
施設修繕費	0	0	0	0
施設整備費	0	0	0	55,210
指定管理料	0	0	0	0
土地賃借料	-	-	-	-
減価償却費	1,263	1,263	1,263	1,263

	令和2年度 2020	令和3年度 2021	令和4年度 2022	令和5年度 2023
歳入 (千円) ※ 2	0	0	13,821	46,465
使用料及び手数料	0	0	0	0
その他	0	0	13,821	46,465

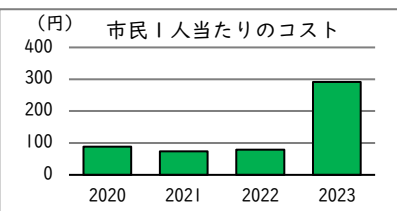
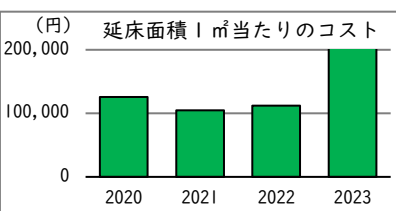


備考

※ 1 第六学童クラブ改築事業による歳出（施設整備費）増加。
※ 2 令和3年度より学童クラブ業務の運営を民間委託したため、学童クラブ共通の事業運営コストに含まれる。
※ 3 令和4年度、5年度の歳入（その他）は補助金によるもの。

単位当たりコスト状況

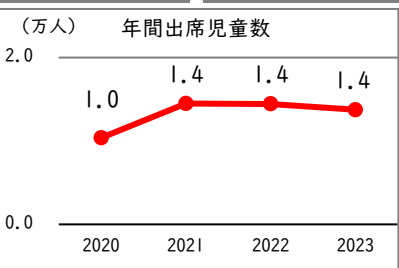

	令和2年度 2020	令和3年度 2021	令和4年度 2022	令和5年度 2023
利用者 1 人当たりコスト	-	-	-	-
延床面積 1 m ² 当たりコスト	125,873 円	104,771 円	112,059 円	414,938 円
市民 1 人当たりコスト	89 円	74 円	79 円	292 円



施設名 6-4-10. 第七学童クラブ 【 詳細情報 】

運営・利用状況

	令和2年度 2020	令和3年度 2021	令和4年度 2022	令和5年度 2023
運営日数	290	293	293	294
在会児童数	61	84	89	87
年間出席児童数	10,374	14,491	14,449	13,731

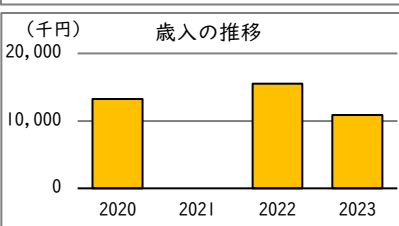
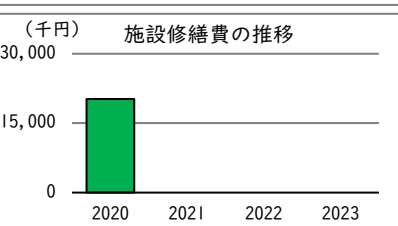
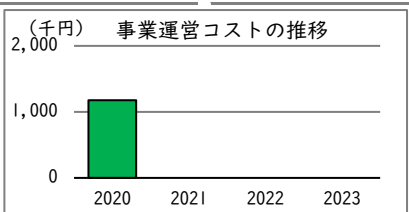
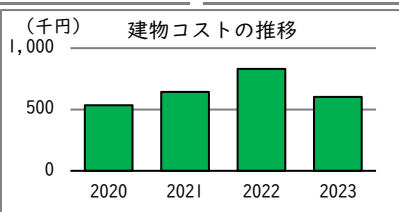
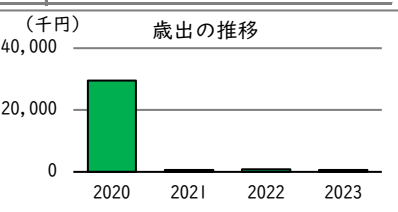


備 考

コスト状況

	令和2年度 2020	令和3年度 2021	令和4年度 2022	令和5年度 2023
歳出 (千円)	29,574	642	832	602
建物コスト	534	642	832	602
施設管理委託費	0	0	0	0
光熱水費	534	642	832	602
事業運営コスト※1	1,176	0	0	0
事業運営委託費	0	0	0	0
その他	1,176	0	0	0
人件費	7,667	0	0	0
施設修繕費	20,197	0	0	0
施設整備費	0	0	0	0
指定管理料	0	0	0	0
土地賃借料	-	-	-	-
減価償却費	2,039	2,148	2,483	2,483

	令和2年度 2020	令和3年度 2021	令和4年度 2022	令和5年度 2023
歳入 (千円) ※2	13,252	0	15,494	10,846
使用料及び手数料	0	0	0	0
その他	13,252	0	15,494	10,846

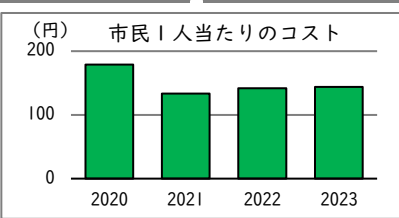
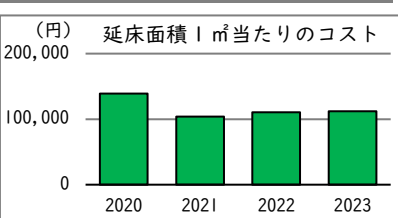


備 考

※1 令和3年度より学童クラブ業務の運営を民間委託したため、学童クラブ共通の事業運営コストに含まれる。
※2 令和2年度、4年度の歳入（その他）は補助金によるもの。

単位当たりコスト状況

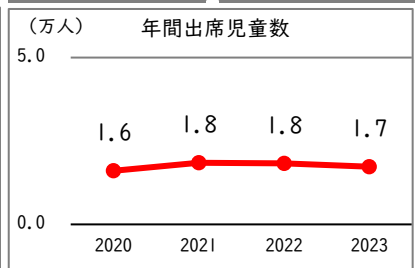

	令和2年度 2020	令和3年度 2021	令和4年度 2022	令和5年度 2023
利用者1人当たりコスト	-	-	-	-
延床面積1㎡当たりコスト	139,117 円	103,673 円	110,329 円	111,936 円
市民1人当たりコスト	179 円	133 円	142 円	144 円



施設名 6-4-11. 第八学童クラブ 【 詳細情報 】

運営・利用状況

	令和2年度 2020	令和3年度 2021	令和4年度 2022	令和5年度 2023
運営日数	290	293	293	294
在会児童数	95	119	122	107
年間出席児童数	16,063	18,463	18,274	17,299



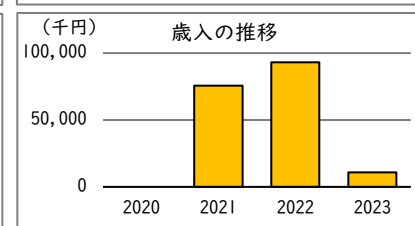
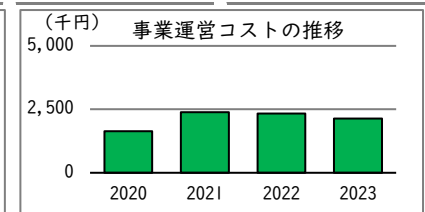
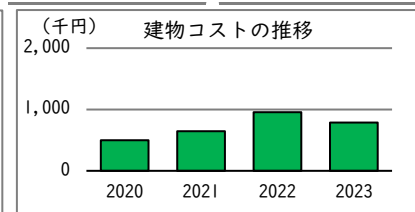
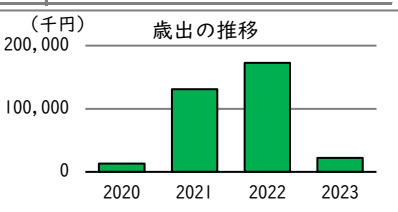
備 考

--

コスト状況

	令和2年度 2020	令和3年度 2021	令和4年度 2022	令和5年度 2023
歳出 (千円)	13,252	131,159	172,820	22,185
建物コスト	500	647	957	789
施設管理委託費	0	0	0	0
光熱水費	500	647	957	789
事業運営コスト	1,637	2,383	2,339	2,134
事業運営委託費	0	0	0	0
その他	1,637	2,383	2,339	2,134
人件費	11,115	22,680	23,003	19,261
施設修繕費	0	0	0	0
施設整備費	0	105,448	146,520	0
指定管理料	0	0	0	0
土地賃借料	-	-	-	-
減価償却費	2,349	1,994	1,994	1,544

	令和2年度 2020	令和3年度 2021	令和4年度 2022	令和5年度 2023
歳入 (千円) ※1	0	75,620	93,236	10,846
使用料及び手数料	0	0	0	0
その他	0	75,620	93,236	10,846

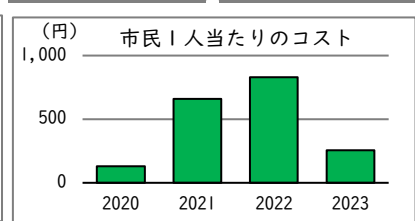
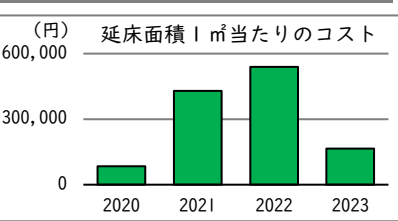


備 考

※1 令和3年度、4年度の歳入（その他）は補助金によるもの。

単位当たりコスト状況

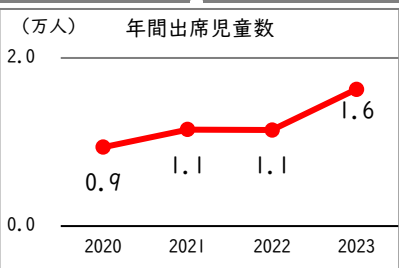

	令和2年度 2020	令和3年度 2021	令和4年度 2022	令和5年度 2023
利用者1人当たりコスト	-	-	-	-
延床面積1㎡当たりコスト	83,888 円	428,874 円	538,871 円	165,470 円
市民1人当たりコスト	129 円	661 円	831 円	255 円



施設名 6-4-12. 第九学童クラブ 【 詳細情報 】

運営・利用状況

	令和2年度 2020	令和3年度 2021	令和4年度 2022	令和5年度 2023
運営日数	290	293	293	294
在会児童数	58	70	71	92
年間出席児童数	9,375	11,478	11,431	16,270

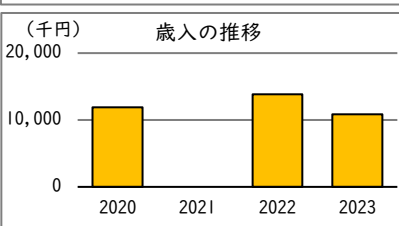
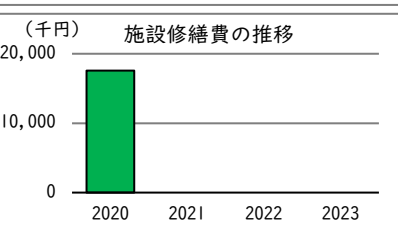
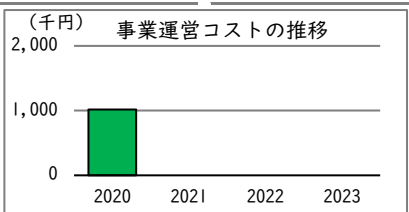
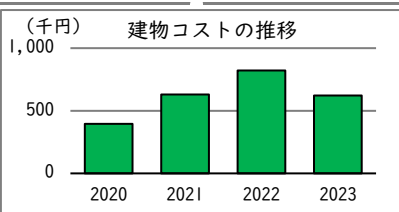
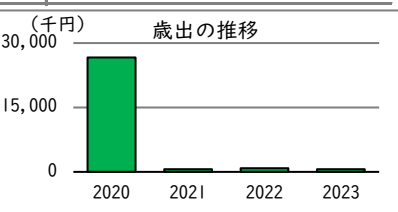


備 考

コスト状況

	令和2年度 2020	令和3年度 2021	令和4年度 2022	令和5年度 2023
歳出 (千円)	26,638	630	821	622
建物コスト	396	630	821	622
施設管理委託費	0	0	0	
光熱水費	396	630	821	622
事業運営コスト※1	1,019	0	0	0
事業運営委託費	0	0	0	0
その他	1,019	0	0	0
人件費	7,667	0	0	0
施設修繕費	17,556	0	0	0
施設整備費	0	0	0	0
指定管理料	0	0	0	0
土地賃借料	-	-	-	-
減価償却費		2,228	2,519	2,519

	令和2年度 2020	令和3年度 2021	令和4年度 2022	令和5年度 2023
歳入 (千円) ※2	11,880	0	13,821	10,846
使用料及び手数料	0	0	0	0
その他	11,880	0	13,821	10,846

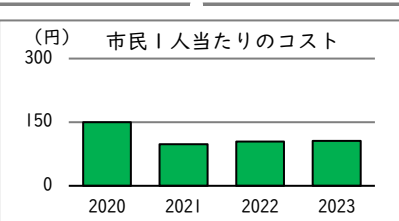
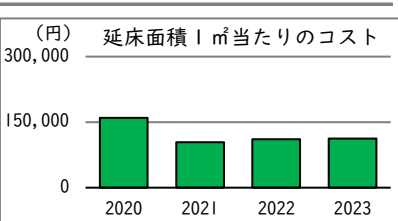


備 考

※1 令和3年度より学童クラブ業務の運営を民間委託したため、学童クラブ共通の事業運営コストに含まれる。
※2 令和2年度、4年度、5年度の歳入（その他）は補助金によるもの。

単位当たりコスト状況

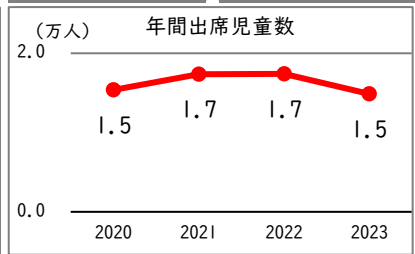

	令和2年度 2020	令和3年度 2021	令和4年度 2022	令和5年度 2023
利用者1人当たりコスト	-	-	-	-
延床面積1㎡当たりコスト	159,566 円	104,327 円	111,195 円	112,678 円
市民1人当たりコスト	150 円	98 円	105 円	106 円



施設名 6-4-13. 第十学童クラブ 【 詳細情報 】

運営・利用状況

	令和2年度 2020	令和3年度 2021	令和4年度 2022	令和5年度 2023
運営日数	290	293	293	294
在会児童数	90	105	120	91
年間出席児童数	15,381	17,355	17,404	14,880

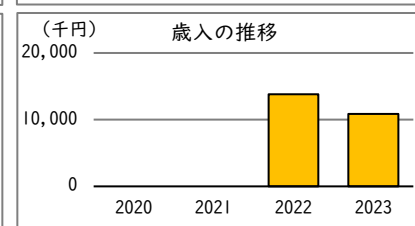
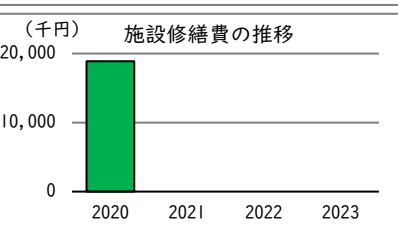
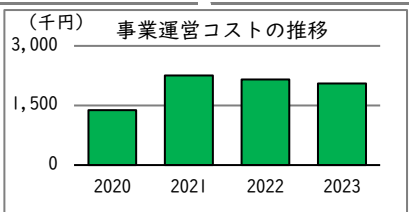
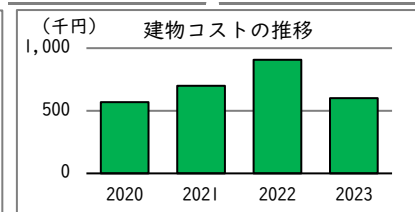
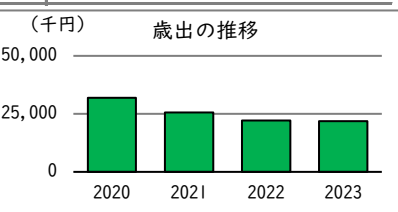


備 考

コスト状況

	令和2年度 2020	令和3年度 2021	令和4年度 2022	令和5年度 2023
歳出 (千円)	31,939	25,634	22,214	21,915
建物コスト	569	699	906	602
施設管理委託費	0	0	0	0
光熱水費	569	699	906	602
事業運営コスト	1,379	2,255	2,158	2,052
事業運営委託費	0	0	0	0
その他	1,379	2,255	2,158	2,052
人件費	11,115	22,680	19,150	19,261
施設修繕費	18,875	0	0	0
施設整備費	0	0	0	0
指定管理料	0	0	0	0
土地賃借料	-	-	-	-
減価償却費	2,718	2,820	3,133	3,133

	令和2年度 2020	令和3年度 2021	令和4年度 2022	令和5年度 2023
歳入 (千円) ※1	0	0	13,821	10,846
使用料及び手数料	0	0	0	0
その他	0	0	13,821	10,846

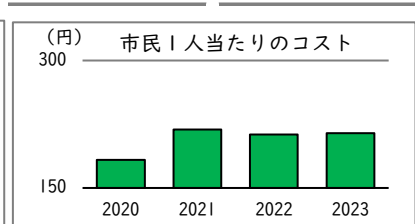
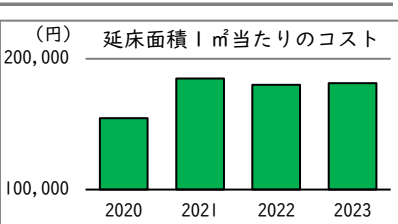


備 考

※1 令和4、5年度の歳入（その他）は補助金によるもの。

単位当たりコスト状況

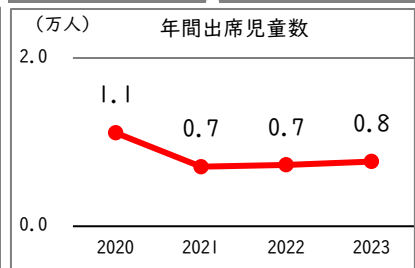

	令和2年度 2020	令和3年度 2021	令和4年度 2022	令和5年度 2023
利用者1人当たりコスト	-	-	-	-
延床面積1㎡当たりコスト	154,534 円	184,983 円	179,971 円	181,293 円
市民1人当たりコスト	183 円	219 円	213 円	214 円



施設名 6-4-14. 武蔵台学童クラブ【 詳細情報 】

運営・利用状況

	令和2年度 2020	令和3年度 2021	令和4年度 2022	令和5年度 2023
運営日数	290	293	293	294
在会児童数	58	40	50	46
年間出席児童数	11,109	7,084	7,290	7,701



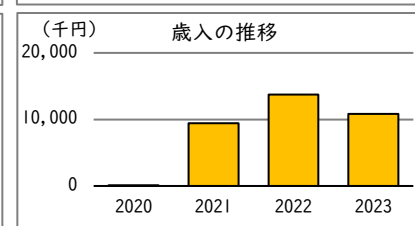
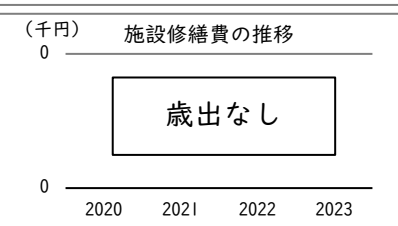
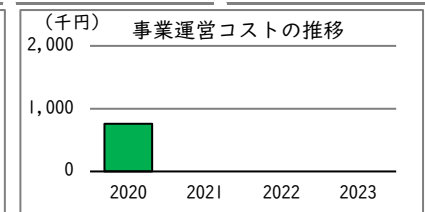
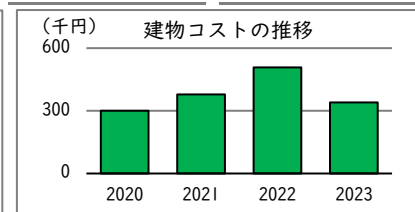
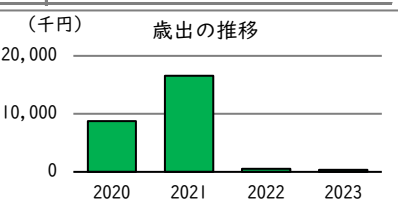
備 考

--

コスト状況

	令和2年度 2020	令和3年度 2021	令和4年度 2022	令和5年度 2023
歳出 (千円)	8,727	16,583	507	341
建物コスト	301	378	507	341
施設管理委託費	0	0	0	0
光熱水費	301	378	507	341
事業運営コスト※1	759	0	0	0
事業運営委託費	0	0	0	0
その他	759	0	0	0
人件費	7,667	0	0	0
施設修繕費	0	0	0	0
施設整備費	0	16,205	0	0
指定管理料	0	0	0	0
土地賃借料	-	-	-	-
減価償却費	1,928	1,928	1,957	2,284

	令和2年度 2020	令和3年度 2021	令和4年度 2022	令和5年度 2023
歳入 (千円) ※2	93	9,418	13,744	10,846
使用料及び手数料	0	0	0	0
その他	93	9,418	13,744	10,846

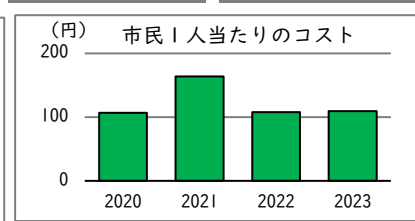
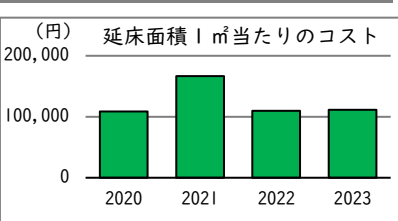


備 考

※1 令和3年度より学童クラブ業務の運営を民間委託したため、学童クラブ共通の事業運営コストに含まれる。
※2 歳入（その他）は補助金によるもの。

単位当たりコスト状況

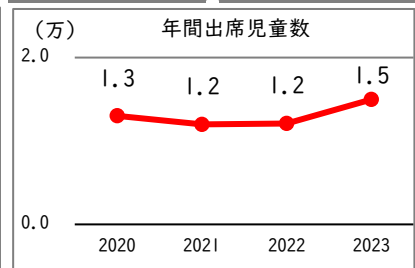

	令和2年度 2020	令和3年度 2021	令和4年度 2022	令和5年度 2023
利用者1人当たりコスト	-	-	-	-
延床面積1㎡当たりコスト	108,548 円	166,532 円	109,828 円	111,472 円
市民1人当たりコスト	107 円	164 円	108 円	109 円



施設名 6-4-15.住吉学童クラブ 【 詳細情報 】

運営・利用状況

	令和2年度 2020	令和3年度 2021	令和4年度 2022	令和5年度 2023
運営日数	290	293	293	294
在会児童数	77	67	75	86
年間出席児童数	13,010	11,993	12,082	14,969



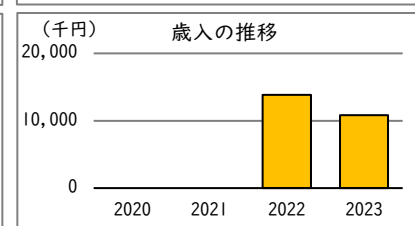
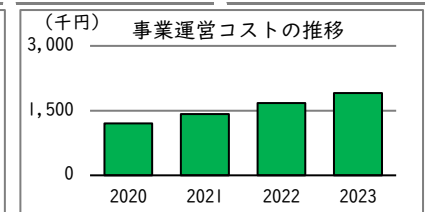
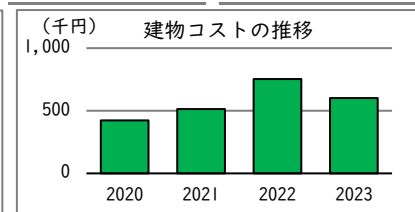
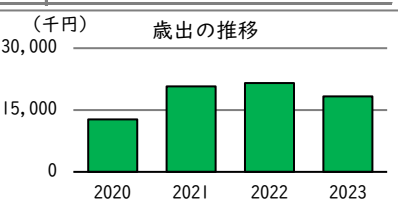
備 考

--

コスト状況

	令和2年度 2020	令和3年度 2021	令和4年度 2022	令和5年度 2023
歳出 (千円)	12,744	20,774	21,580	18,295
建物コスト	423	514	752	600
施設管理委託費	0	0	0	0
光熱水費	423	514	752	600
事業運営コスト	1,205	1,417	1,678	1,907
事業運営委託費	0	0	0	0
その他	1,205	1,417	1,678	1,907
人件費	11,115	18,843	19,150	15,787
施設修繕費	0	0	0	0
施設整備費	0	0	0	0
指定管理料	0	0	0	0
土地賃借料	-	-	-	-
減価償却費	2,236	2,236	2,236	2,236

	令和2年度 2020	令和3年度 2021	令和4年度 2022	令和5年度 2023
歳入 (千円) ※1	0	0	13,821	10,846
使用料及び手数料	0	0	0	0
その他	0	0	13,821	10,846



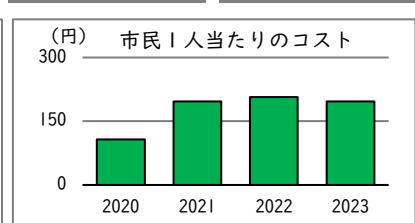
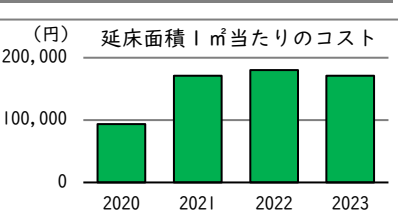
備 考

※1 令和4、5年度の歳入（その他）は補助金によるもの。

--

単位当たりコスト状況

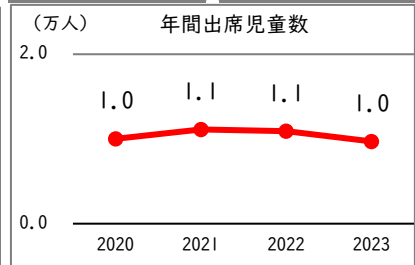

	令和2年度 2020	令和3年度 2021	令和4年度 2022	令和5年度 2023
利用者1人当たりコスト	-	-	-	-
延床面積1㎡当たりコスト	93,458 円	171,232 円	180,020 円	171,326 円
市民1人当たりコスト	107 円	197 円	207 円	197 円



施設名 6-4-16. 新町学童クラブ 【 詳細情報 】

運営・利用状況

	令和2年度 2020	令和3年度 2021	令和4年度 2022	令和5年度 2023
運営日数	290	293	293	294
在会児童数	56	66	62	53
年間出席児童数	10,010	11,119	10,923	9,709



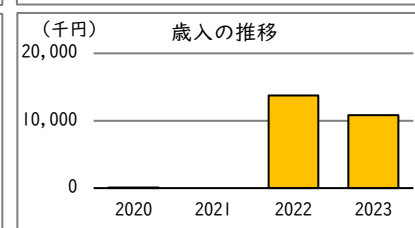
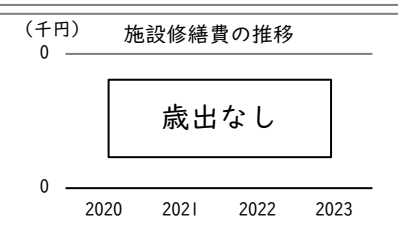
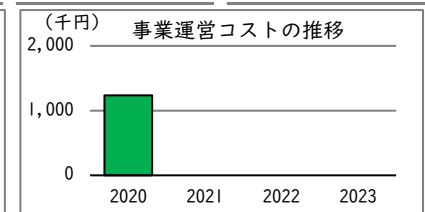
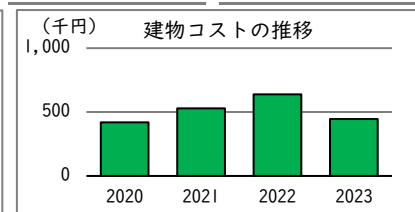
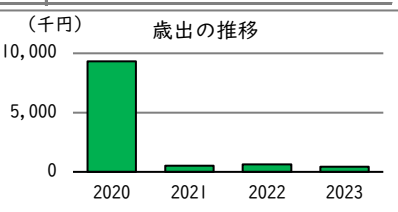
備 考

--

コスト状況

	令和2年度 2020	令和3年度 2021	令和4年度 2022	令和5年度 2023
歳出 (千円)	9,322	530	639	445
建物コスト	418	530	639	445
施設管理委託費	0	0	0	0
光熱水費	418	530	639	445
事業運営コスト※1	1,237	0	0	0
事業運営委託費	0	0	0	0
その他	1,237	0	0	0
人件費	7,667	0	0	0
施設修繕費	0	0	0	0
施設整備費	0	0	0	0
指定管理料	0	0	0	0
土地賃借料	-	-	-	-
減価償却費	1,757	1,909	1,909	1,909

	令和2年度 2020	令和3年度 2021	令和4年度 2022	令和5年度 2023
歳入 (千円) ※2	66	0	13,744	10,846
使用料及び手数料	0	0	0	0
その他	66	0	13,744	10,846

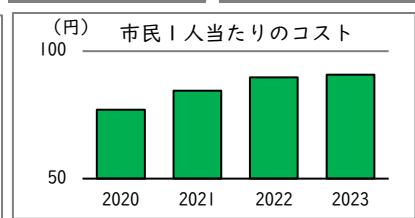
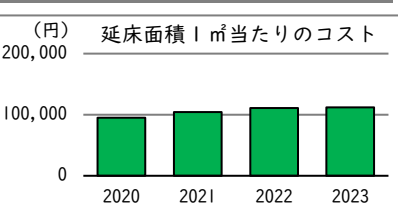


備 考

※1 令和3年度より学童クラブ業務の運営を民間委託したため、学童クラブ共通の事業運営コストに含まれる。
※2 令和2年度、4年度、5年度の歳入（その他）は補助金によるもの。

単位当たりコスト状況

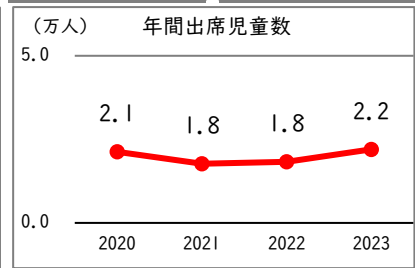

	令和2年度 2020	令和3年度 2021	令和4年度 2022	令和5年度 2023
利用者1人当たりコスト	-	-	-	-
延床面積1㎡当たりコスト	95,019 円	104,267 円	110,875 円	112,249 円
市民1人当たりコスト	77 円	85 円	90 円	91 円



施設名 6-4-17. 本宿学童クラブ 【 詳細情報 】

運営・利用状況

	令和2年度 2020	令和3年度 2021	令和4年度 2022	令和5年度 2023
運営日数	290	293	293	294
在会児童数	116	102	123	128
年間出席児童数	21,297	17,702	18,322	22,006



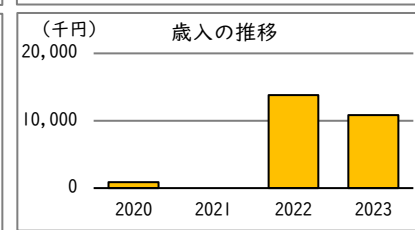
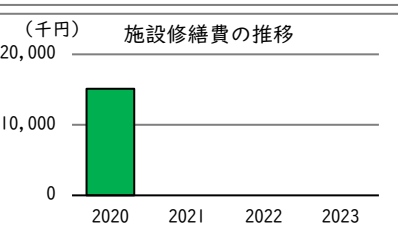
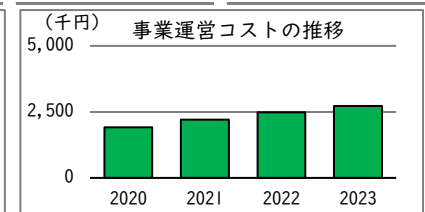
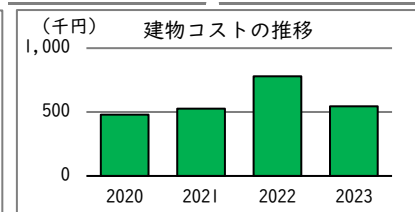
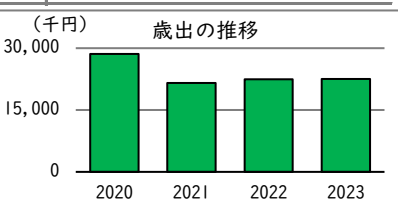
備 考

--

コスト状況

	令和2年度 2020	令和3年度 2021	令和4年度 2022	令和5年度 2023
歳出 (千円)	28,620	21,573	22,418	22,529
建物コスト	480	527	780	546
施設管理委託費	0	0	0	0
光熱水費	480	527	780	546
事業運営コスト	1,912	2,203	2,487	2,721
事業運営委託費	0	0	0	0
その他	1,912	2,203	2,487	2,721
人件費	11,115	18,843	19,150	19,261
施設修繕費	15,112	0	0	0
施設整備費	0	0	0	0
指定管理料	0	0	0	0
土地賃借料	-	-	-	-
減価償却費	1,632	1,525	1,776	1,776

	令和2年度 2020	令和3年度 2021	令和4年度 2022	令和5年度 2023
歳入 (千円) ※1	893	0	13,821	10,846
使用料及び手数料	0	0	0	0
その他	893	0	13,821	10,846

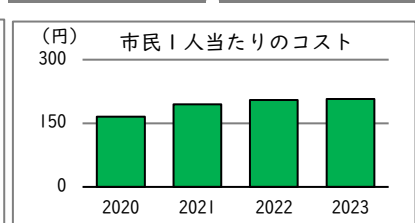
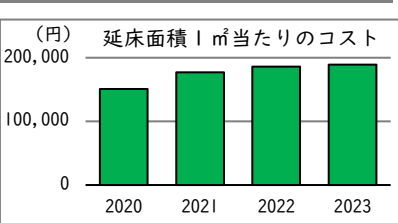


備 考

※1 令和2年度、4年度、5年度の歳入（その他）は補助金によるもの。

単位当たりコスト状況

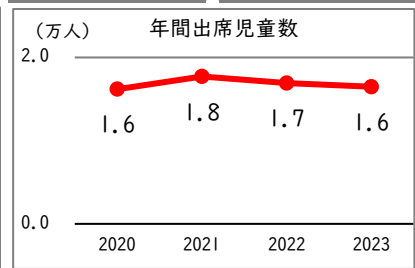

	令和2年度 2020	令和3年度 2021	令和4年度 2022	令和5年度 2023
利用者1人当たりコスト	-	-	-	-
延床面積1㎡当たりコスト	150,907 円	177,185 円	186,230 円	188,912 円
市民1人当たりコスト	166 円	195 円	205 円	207 円



施設名 6-4-18. 白系台学童クラブ【 詳細情報 】

運営・利用状況

	令和2年度 2020	令和3年度 2021	令和4年度 2022	令和5年度 2023
運営日数	290	293	293	294
在会児童数	88	115	100	101
年間出席児童数	16,177	17,713	16,925	16,484



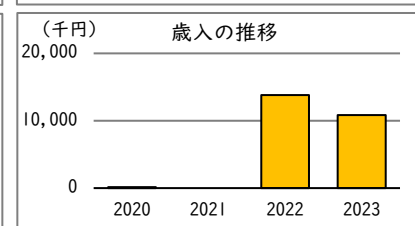
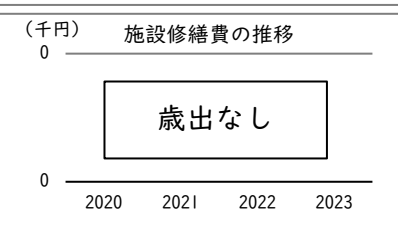
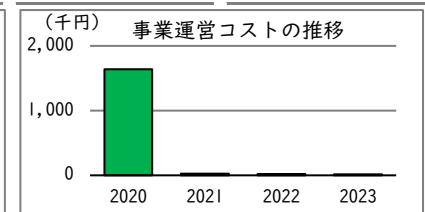
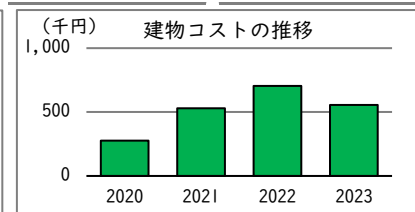
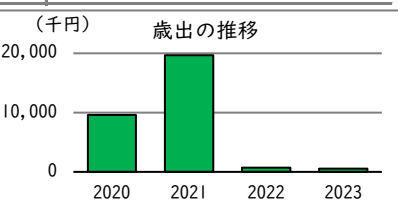
備 考

--

コスト状況

	令和2年度 2020	令和3年度 2021	令和4年度 2022	令和5年度 2023
歳出 (千円)	9,584	19,693	725	570
建物コスト	277	529	704	556
施設管理委託費	0	0	0	0
光熱水費	277	529	704	556
事業運営コスト※1	1,639	24	21	14
事業運営委託費	0	0	0	0
その他	1,639	24	21	14
人件費	7,667	0	0	0
施設修繕費	0	0	0	0
施設整備費	0	19,140	0	0
指定管理料	0	0	0	0
土地賃借料	-	-	-	-
減価償却費	1,658	1,658	1,728	2,079

	令和2年度 2020	令和3年度 2021	令和4年度 2022	令和5年度 2023
歳入 (千円) ※2	124	0	13,821	10,846
使用料及び手数料	0	0	0	0
その他	124	0	13,821	10,846

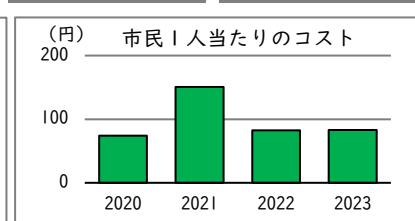
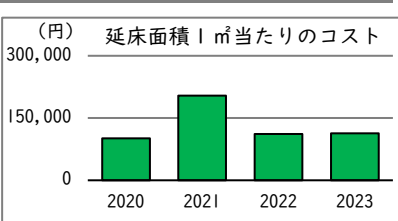


備 考

※1 令和3年度より学童クラブ業務の運営を民間委託したため、学童クラブ共通の事業運営コストに含まれる。
※2 令和2年度、4年度、5年度の歳入（その他）は補助金によるもの。

単位当たりコスト状況

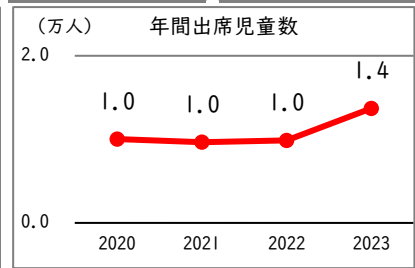

	令和2年度 2020	令和3年度 2021	令和4年度 2022	令和5年度 2023
利用者1人当たりコスト	-	-	-	-
延床面積1㎡当たりコスト	100,753 円	204,323 円	111,622 円	113,107 円
市民1人当たりコスト	74 円	151 円	82 円	83 円



施設名 6-4-19. 矢崎学童クラブ 【 詳細情報 】

運営・利用状況

	令和2年度 2020	令和3年度 2021	令和4年度 2022	令和5年度 2023
運営日数	290	293	293	294
在会児童数	58	60	71	76
年間出席児童数	10,034	9,656	9,867	13,704



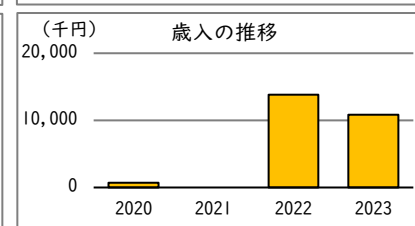
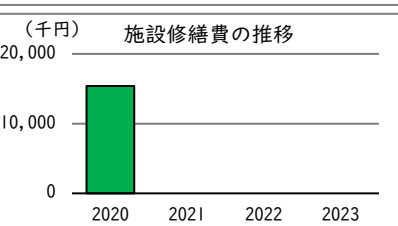
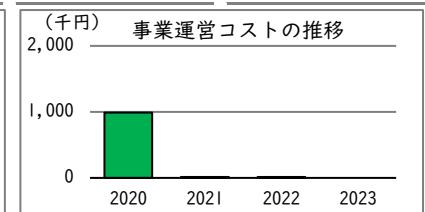
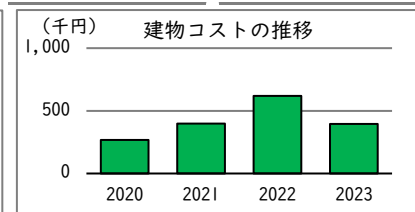
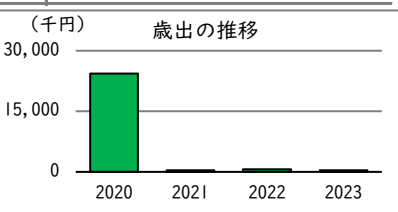
備考

--

コスト状況

	令和2年度 2020	令和3年度 2021	令和4年度 2022	令和5年度 2023
歳出 (千円)	24,322	410	634	396
建物コスト	267	397	619	396
施設管理委託費	0	0	0	0
光熱水費	267	397	619	396
事業運営コスト※1	988	12	16	0
事業運営委託費	0	0	0	0
その他	988	12	16	
人件費	7,667	0	0	0
施設修繕費	15,400	0	0	0
施設整備費	0	0	0	0
指定管理料	0	0	0	0
土地賃借料	-	-	-	-
減価償却費	1,579	1,663	1,918	1,918

	令和2年度 2020	令和3年度 2021	令和4年度 2022	令和5年度 2023
歳入 (千円) ※2	715	0	13,821	10,846
使用料及び手数料	0	0	0	0
その他	715	0	13,821	10,846

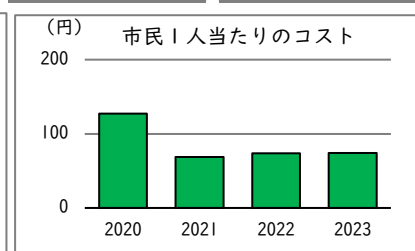
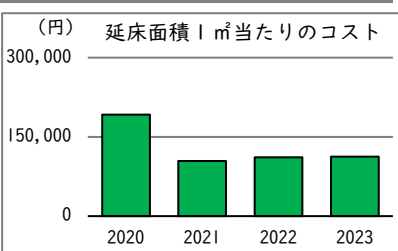


備考

※1 令和3年度より学童クラブ業務の運営を民間委託したため、学童クラブ共通の事業運営コストに含まれる。
※2 令和2年度、4年度、5年度の歳入（その他）は補助金によるもの。

単位当たりコスト状況

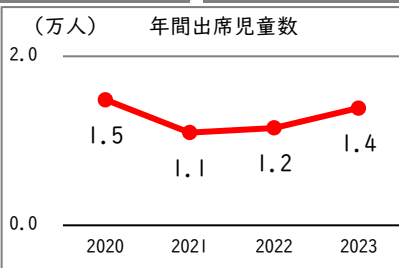

	令和2年度 2020	令和3年度 2021	令和4年度 2022	令和5年度 2023
利用者1人当たりコスト	-	-	-	-
延床面積1㎡当たりコスト	192,244 円	104,136 円	111,535 円	112,445 円
市民1人当たりコスト	127 円	69 円	74 円	74 円



施設名 6-4-20. 若松学童クラブ 【 詳細情報 】

運営・利用状況

	令和2年度 2020	令和3年度 2021	令和4年度 2022	令和5年度 2023
運営日数	290	293	293	294
在会児童数	91	63	86	79
年間出席児童数	14,873	10,968	11,530	13,870

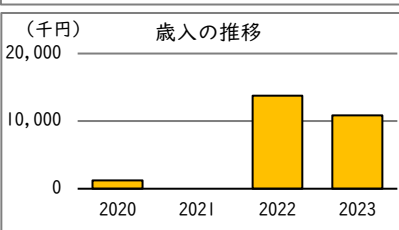
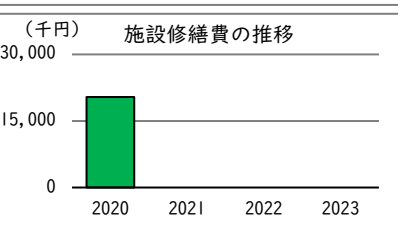
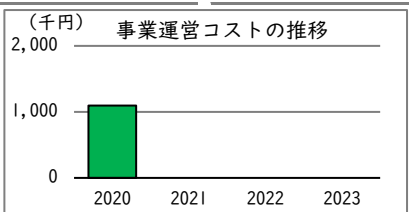
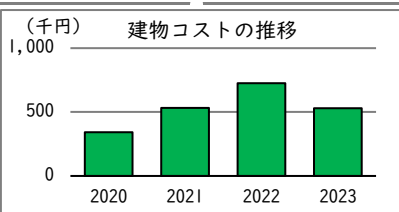
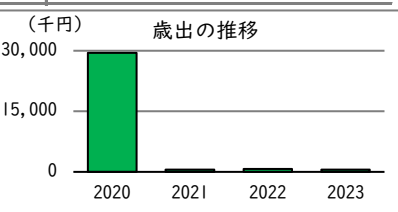


備考

コスト状況

	令和2年度 2020	令和3年度 2021	令和4年度 2022	令和5年度 2023
歳出 (千円)	29,470	532	725	530
建物コスト	343	532	725	530
施設管理委託費	0	0	0	0
光熱水費	343	532	725	530
事業運営コスト※1	1,094	0	0	0
事業運営委託費	0	0	0	0
その他	1,094	0	0	0
人件費	7,667	0	0	0
施設修繕費	20,366	0	0	0
施設整備費	0	0	0	0
指定管理料	0	0	0	0
土地賃借料	-	-	-	-
減価償却費	2,234	2,078	2,416	2,416

	令和2年度 2020	令和3年度 2021	令和4年度 2022	令和5年度 2023
歳入 (千円) ※2	1,206	0	13,744	10,846
使用料及び手数料	0	0	0	0
その他	1,206	0	13,744	10,846

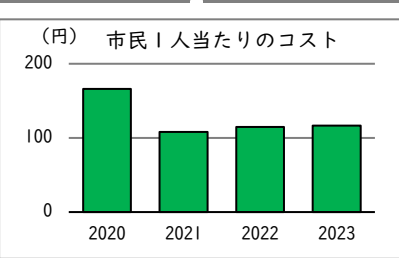
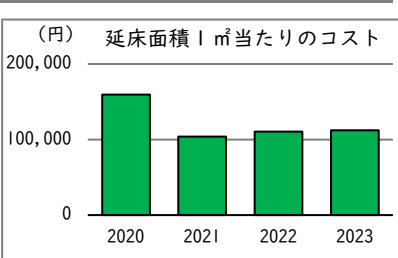


備考

※1 令和3年度より学童クラブ業務の運営を民間委託したため、学童クラブ共通の事業運営コストに含まれる。
※2 令和2年度、4年度、5年度の歳入（その他）は補助金によるもの。

単位当たりコスト状況

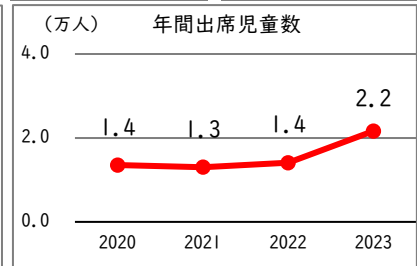
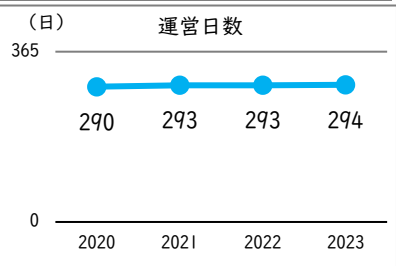
	令和2年度 2020	令和3年度 2021	令和4年度 2022	令和5年度 2023
利用者1人当たりコスト	-	-	-	-
延床面積1㎡当たりコスト	159,584 円	103,719 円	110,522 円	112,096 円
市民1人当たりコスト	166 円	108 円	115 円	116 円



施設名 6-4-21.小柳学童クラブ 【 詳細情報 】

運営・利用状況

	令和2年度 2020	令和3年度 2021	令和4年度 2022	令和5年度 2023
運営日数	290	293	293	294
在会児童数	85	82	112	121
年間出席児童数	13,522	13,027	14,107	21,640

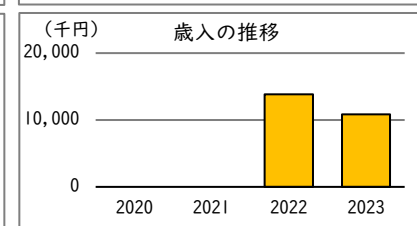
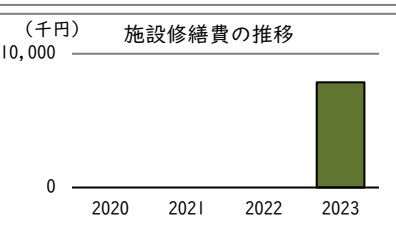
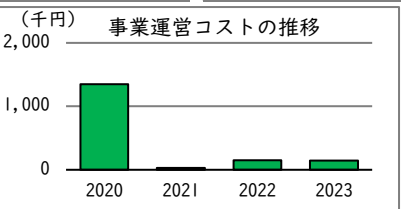
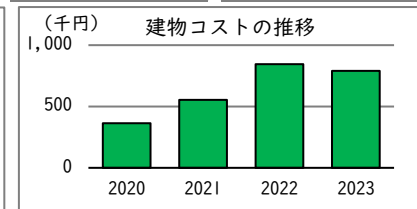
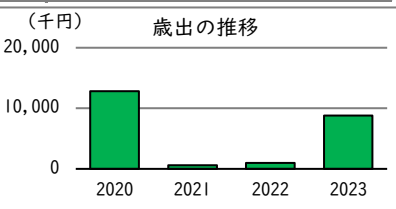


備考

コスト状況

	令和2年度 2020	令和3年度 2021	令和4年度 2022	令和5年度 2023
歳出 (千円)	12,826	585	995	8,802
建物コスト	363	555	845	791
施設管理委託費	0	0	0	0
光熱水費	363	555	845	791
事業運営コスト※1	1,349	30	150	146
事業運営委託費	0	0	0	0
その他	1,349	30	150	146
人件費	11,115	0	0	0
施設修繕費	0	0	0	7,865
施設整備費	0	0	0	0
指定管理料	0	0	0	0
土地賃借料	-	-	-	-
減価償却費	1,440	1,755	1,755	1,755

	令和2年度 2020	令和3年度 2021	令和4年度 2022	令和5年度 2023
歳入 (千円) ※2	0	0	13,821	10,846
使用料及び手数料	0	0	0	0
その他	0	0	13,821	10,846

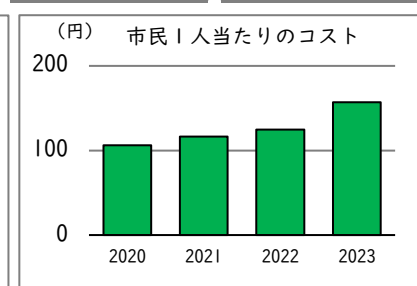
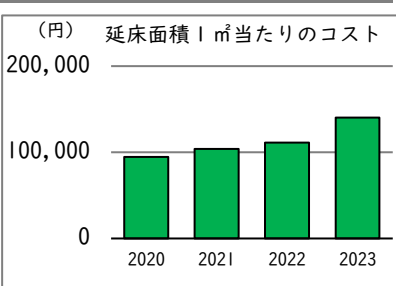


備考

※1 令和3年度より学童クラブ業務の運営を民間委託したため、学童クラブ共通の事業運営コストに含まれる。
※2 令和4年度、5年度の歳入（その他）は補助金によるもの。

単位当たりコスト状況

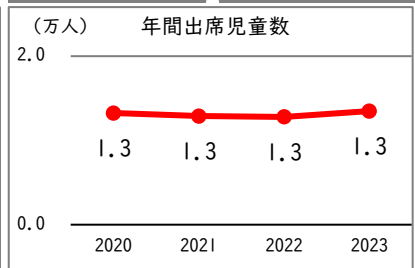

	令和2年度 2020	令和3年度 2021	令和4年度 2022	令和5年度 2023
利用者1人当たりコスト	-	-	-	-
延床面積1㎡当たりコスト	94,764 円	103,758 円	111,255 円	140,283 円
市民1人当たりコスト	106 円	116 円	125 円	157 円



施設名 6-4-22. 南白系台学童クラブ【 詳細情報 】

運営・利用状況

	令和2年度 2020	令和3年度 2021	令和4年度 2022	令和5年度 2023
運営日数	290	293	293	294
在会児童数	88	90	86	85
年間出席児童数	13,237	12,900	12,786	13,481



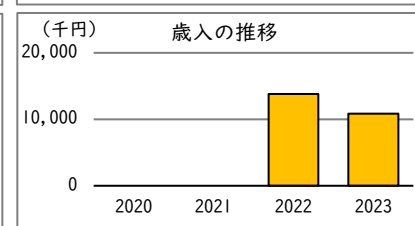
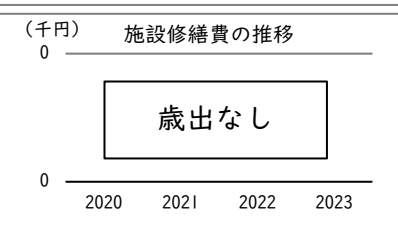
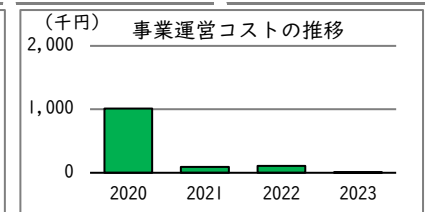
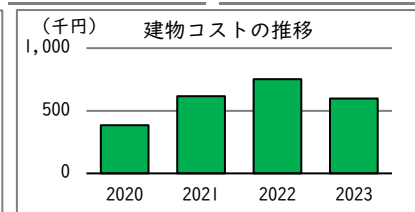
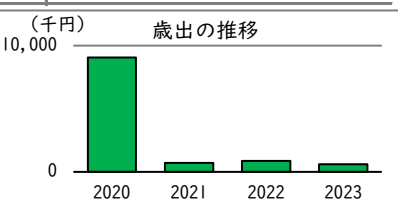
備 考

--

コスト状況

	令和2年度 2020	令和3年度 2021	令和4年度 2022	令和5年度 2023
歳出 (千円)	9,067	708	863	606
建物コスト	386	616	753	598
施設管理委託費	0	0	0	0
光熱水費	386	616	753	598
事業運営コスト※1	1,014	92	109	8
事業運営委託費	0	0	0	0
その他	1,014	92	109	8
人件費	7,667	0	0	0
施設修繕費	0	0	0	0
施設整備費	0	0	0	0
指定管理料	0	0	0	0
土地賃借料	-	-	-	-
減価償却費	1,720	1,870	1,870	1,870

	令和2年度 2020	令和3年度 2021	令和4年度 2022	令和5年度 2023
歳入 (千円) ※2	0	0	13,821	10,846
使用料及び手数料	0	0	0	0
その他	0	0	13,821	10,846

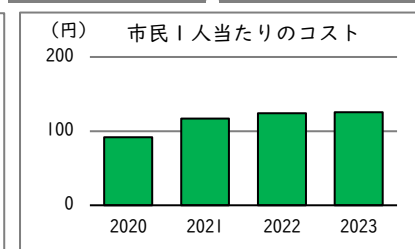
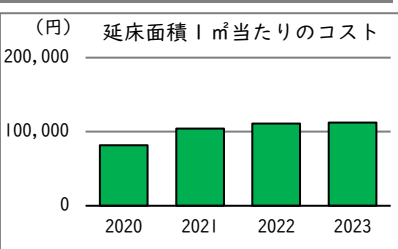


備 考

※1 令和3年度より学童クラブ業務の運営を民間委託したため、学童クラブ共通の事業運営コストに含まれる。
※2 令和4年度、5年度の歳入（その他）は補助金によるもの。

単位当たりコスト状況

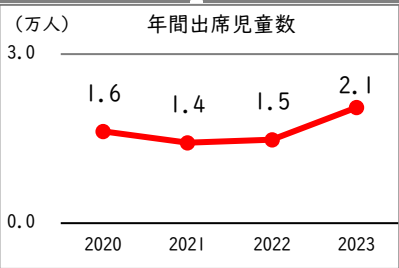

	令和2年度 2020	令和3年度 2021	令和4年度 2022	令和5年度 2023
利用者1人当たりコスト	-	-	-	-
延床面積1㎡当たりコスト	81,891 円	104,180 円	110,801 円	112,215 円
市民1人当たりコスト	92 円	117 円	124 円	126 円



施設名 6-4-23. 四谷学童クラブ 【 詳細情報 】

運営・利用状況

	令和2年度 2020	令和3年度 2021	令和4年度 2022	令和5年度 2023
運営日数	290	293	293	294
在会児童数	98	93	113	116
年間出席児童数	16,292	14,281	14,791	20,503

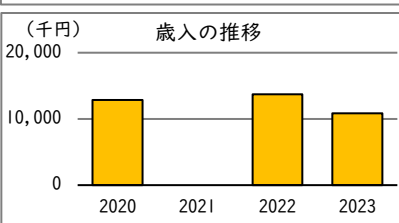
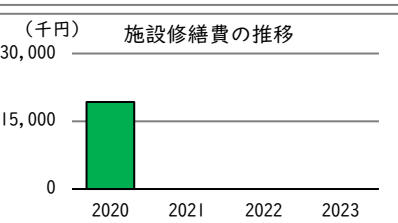
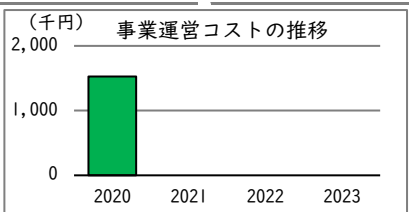
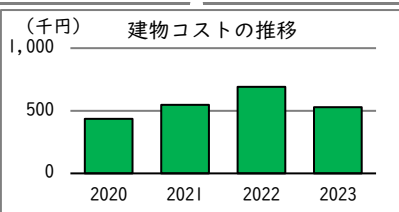
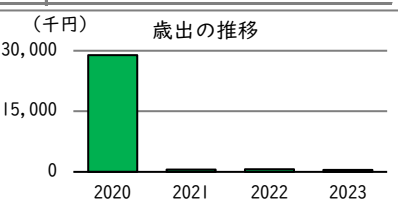


備 考

コスト状況

	令和2年度 2020	令和3年度 2021	令和4年度 2022	令和5年度 2023
歳出 (千円)	28,870	547	691	528
建物コスト	435	547	691	528
施設管理委託費	0	0	0	0
光熱水費	435	547	691	528
事業運営コスト※1	1,525	0	0	0
事業運営委託費	0	0	0	0
その他	1,525	0	0	0
人件費	7,667	0	0	0
施設修繕費	19,243	0	0	0
施設整備費	0	0	0	0
指定管理料	0	0	0	0
土地賃借料	-	-	-	-
減価償却費	1,889	1,921	2,036	2,036

	令和2年度 2020	令和3年度 2021	令和4年度 2022	令和5年度 2023
歳入 (千円) ※2	12,840	0	13,744	10,846
使用料及び手数料	0	0	0	0
その他	12,840	0	13,744	10,846

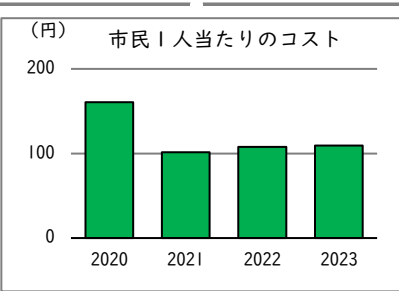
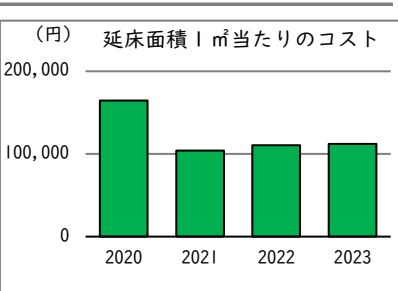


備 考

※1 令和3年度より学童クラブ業務の運営を民間委託したため、学童クラブ共通の事業運営コストに含まれる。
※2 令和2年度、4年度、5年度の歳入（その他）は補助金によるもの。

単位当たりコスト状況

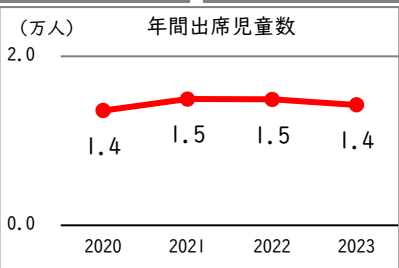

	令和2年度 2020	令和3年度 2021	令和4年度 2022	令和5年度 2023
利用者1人当たりコスト	-	-	-	-
延床面積1㎡当たりコスト	164,500 円	103,910 円	110,566 円	112,220 円
市民1人当たりコスト	161 円	101 円	108 円	109 円



施設名 6-4-24. 南町学童クラブ 【 詳細情報 】

運営・利用状況

	令和2年度 2020	令和3年度 2021	令和4年度 2022	令和5年度 2023
運営日数	290	293	293	294
在会児童数	90	89	94	83
年間出席児童数	13,572	14,949	14,896	14,262

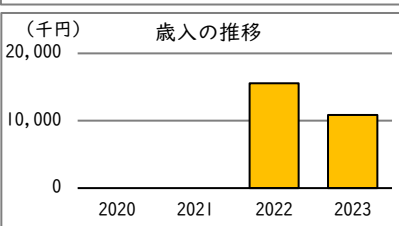
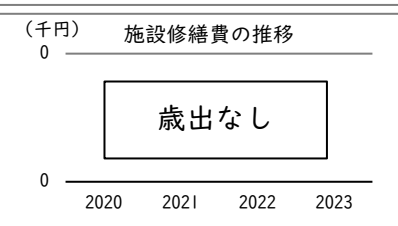
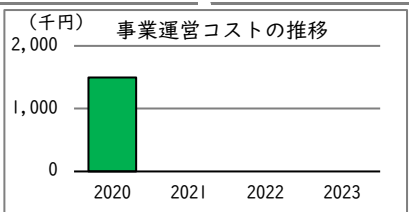
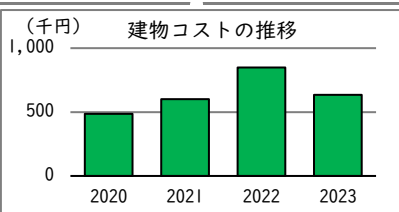
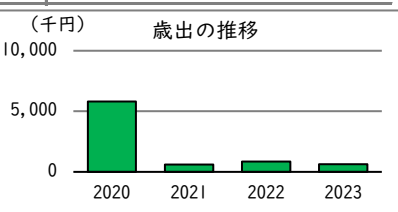


備考

コスト状況

	令和2年度 2020	令和3年度 2021	令和4年度 2022	令和5年度 2023
歳出 (千円)	5,818	601	850	635
建物コスト	485	601	850	635
施設管理委託費	0	0	0	0
光熱水費	485	601	850	635
事業運営コスト※1	1,499	0	0	0
事業運営委託費	0	0	0	0
その他	1,499	0	0	0
人件費	3,834	0	0	0
施設修繕費	0	0	0	0
施設整備費	0	0	0	0
指定管理料	0	0	0	0
土地賃借料	-	-	-	-
減価償却費	3,839	3,997	3,997	3,997

	令和2年度 2020	令和3年度 2021	令和4年度 2022	令和5年度 2023
歳入 (千円) ※2	0	0	15,554	10,846
使用料及び手数料	0	0	0	0
その他	0	0	15,554	10,846

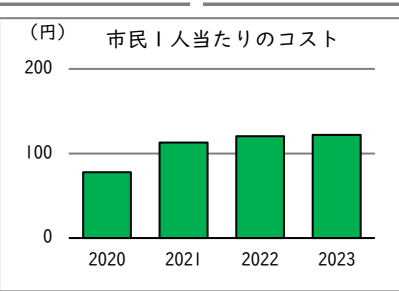
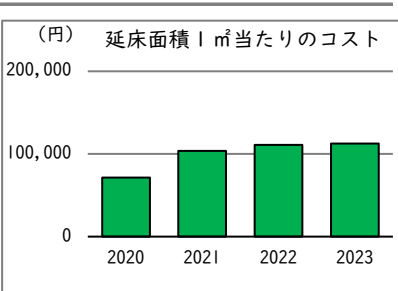


備考

※1 令和3年度より学童クラブ業務の運営を民間委託したため、学童クラブ共通の事業運営コストに含まれる。
※2 令和4年度、5年度の歳入（その他）は補助金によるもの。

単位当たりコスト状況

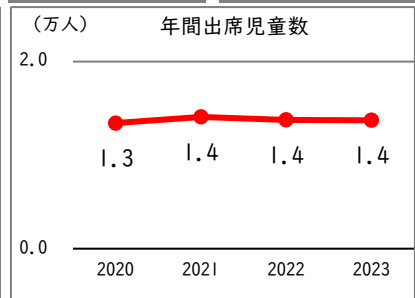
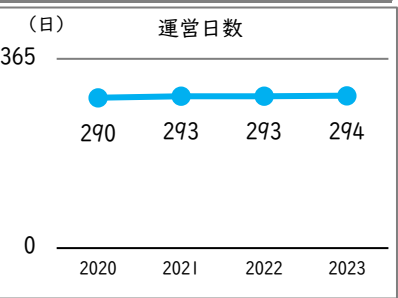
	令和2年度 2020	令和3年度 2021	令和4年度 2022	令和5年度 2023
利用者1人当たりコスト	-	-	-	-
延床面積1㎡当たりコスト	71,395 円	103,878 円	110,849 円	112,383 円
市民1人当たりコスト	78 円	113 円	120 円	122 円



施設名 6-4-25. 日新学童クラブ 【 詳細情報 】

運営・利用状況

	令和2年度 2020	令和3年度 2021	令和4年度 2022	令和5年度 2023
運営日数	290	293	293	294
在会児童数	75	84	79	78
年間出席児童数	13,429	14,083	13,775	13,736



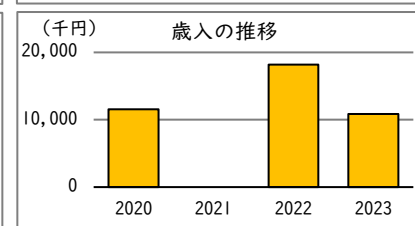
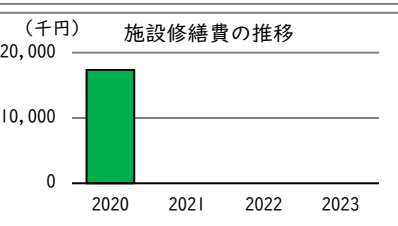
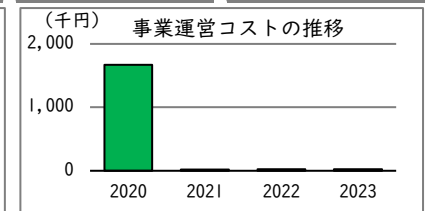
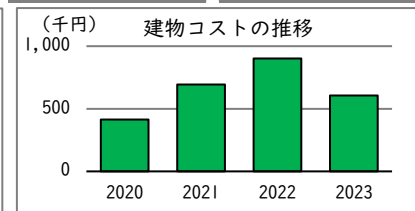
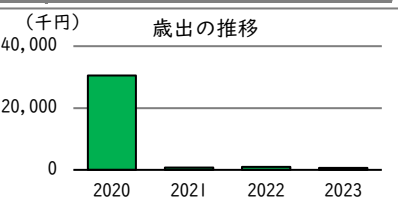
備考

--

コスト状況

	令和2年度 2020	令和3年度 2021	令和4年度 2022	令和5年度 2023
歳出 (千円)	30,539	714	926	629
建物コスト	415	695	903	607
施設管理委託費	0	0	0	0
光熱水費	415	695	903	607
事業運営コスト※1	1,669	19	23	22
事業運営委託費	0	0	0	0
その他	1,669	19	23	22
人件費	11,115	0	0	0
施設修繕費	17,341	0	0	0
施設整備費	0	0	0	0
指定管理料	0	0	0	0
土地賃借料	-	-	-	-
減価償却費	1,207	1,465	1,551	1,551

	令和2年度 2020	令和3年度 2021	令和4年度 2022	令和5年度 2023
歳入 (千円) ※2	11,544	0	18,174	10,846
使用料及び手数料	0	0	0	0
その他	11,544	0	18,174	10,846

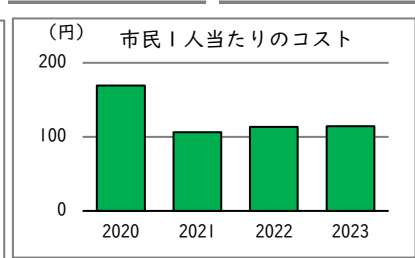
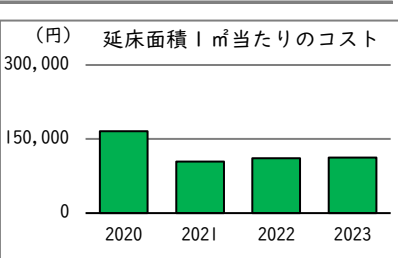


備考

※1 令和3年度より学童クラブ業務の運営を民間委託したため、学童クラブ共通の事業運営コストに含まれる。
※2 令和2年度、4年度、5年度の歳入（その他）は補助金によるもの。

単位当たりコスト状況

	令和2年度 2020	令和3年度 2021	令和4年度 2022	令和5年度 2023
利用者1人当たりコスト	-	-	-	-
延床面積1㎡当たりコスト	165,932 円	104,447 円	111,336 円	112,511 円
市民1人当たりコスト	169 円	106 円	113 円	114 円

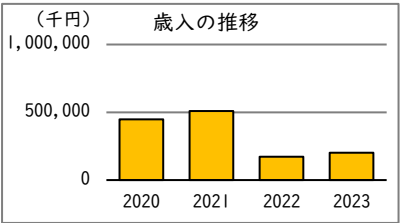
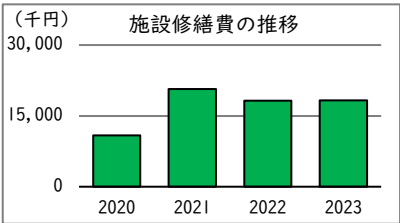
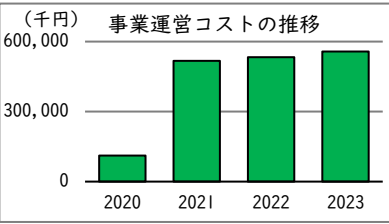
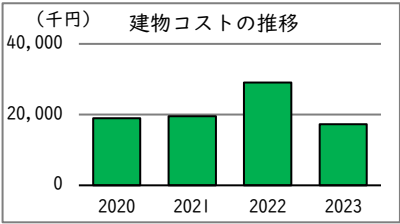
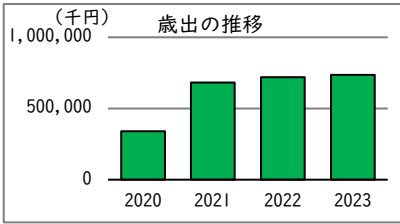


施設名

学童クラブ共通

【 詳細情報 】

コスト状況		令和2年度 2020	令和3年度 2021	令和4年度 2022	令和5年度 2023
歳出（千円）		340,764	682,063	720,843	736,177
建物コスト		19,020	19,537	29,096	17,239
	施設管理委託費	18,928	19,537	29,096	17,239
	光熱水費	92	0	0	0
事業運営コスト※Ⅰ		111,392	516,802	533,796	557,459
	事業運営委託費	34,099	468,123	484,931	512,980
	その他	77,292	48,678	48,865	44,478
	人件費	199,077	125,011	139,732	143,222
施設修繕費		10,840	20,714	18,218	18,257
施設整備費		436	0	0	0
指定管理料		0	0	0	0
減価償却費		-	-	-	-
歳入（千円）		448,169	508,092	171,788	201,724
	使用料及び手数料	86,436	114,544	124,351	131,533
	その他	361,733	393,548	47,437	70,191



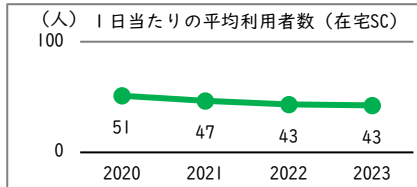
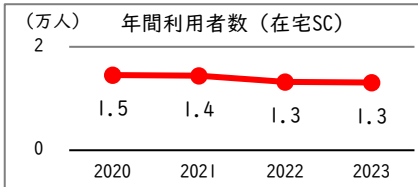
備 考

※Ⅰ 令和3年度以降は一部の学童クラブ業務の運営を民間委託したため、事業運営コスト（施設管理委託料）が増加した。

施設名 7-1. 特別養護老人ホームよつや苑 【 詳細情報 】

運営・利用状況

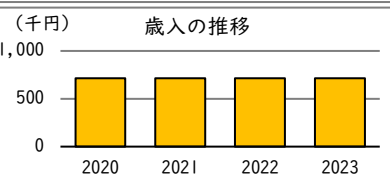
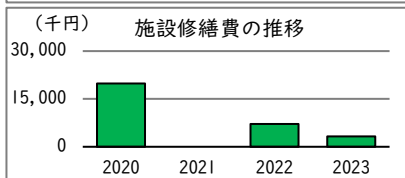
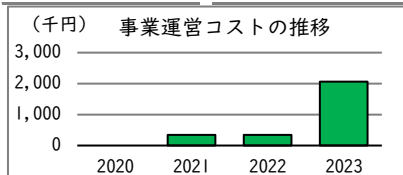
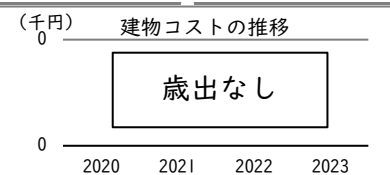
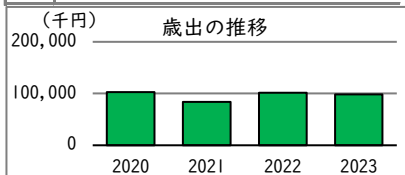
		令和2年度 2020	令和3年度 2021	令和4年度 2022	令和5年度 2023
在宅SC	運営日数	284	309	305	308
	高齢者在宅サービスセンター利用者数	14,534	14,400	13,229	13,095
	1日当たりの平均利用者数	51	47	43	43
特養	運営日数	365	365	365	366
	特養入居者数（定員 80 人）	80	80	80	79
	特養入居率	100.0%	100.0%	100.0%	98.8%



コスト状況

		令和2年度 2020	令和3年度 2021	令和4年度 2022	令和5年度 2023
歳出（千円）		102,992	83,644	101,501	98,298
建物コスト		0	0	0	0
	施設管理委託費	0	0	0	0
	光熱水費	0	0	0	0
事業運営コスト※1		0	345	340	2,067
	事業運営委託費	0	0	0	990
	その他	0	345	340	1,077
	人件費	0	0	0	0
施設 特別養護老人ホーム分		19,877	0	7,172	3,300
	修繕費	0	0	0	0
	施設整備費	0	0	0	0
指定 特別養護老人ホーム分		61,103	62,629	69,289	69,435
	管理料	22,012	20,670	24,700	23,496
	土地賃借料	-	-	-	-
減価償却費		41,386	40,358	41,148	40,613

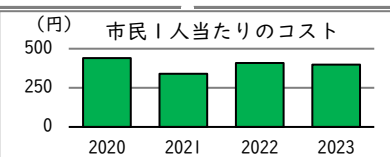
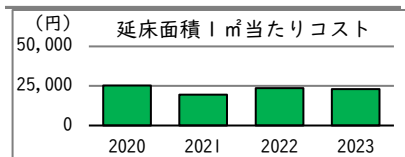
		令和2年度 2020	令和3年度 2021	令和4年度 2022	令和5年度 2023
歳入（千円）		715	715	715	715
使用料及び手数料		0	0	0	0
	特別養護老人ホーム分	330	330	330	330
	その他	385	385	385	385



備考
※1 備品購入のため、令和3年度以降は事業運営コスト（その他）が増加。

単位当たりコスト状況

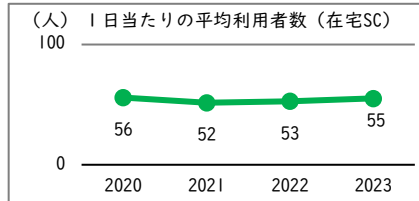
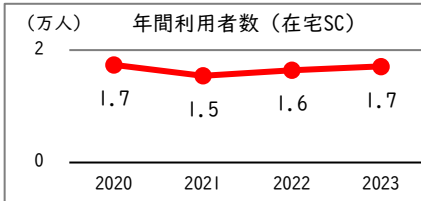
		令和2年度 2020	令和3年度 2021	令和4年度 2022	令和5年度 2023
延床面積1㎡当たりコスト		25,218 円	19,457 円	23,705 円	23,028 円
市民1人当たりコスト		440 円	340 円	409 円	397 円



施設名 7-2. 特別養護老人ホームあさひ苑 【 詳細情報 】

運営・利用状況

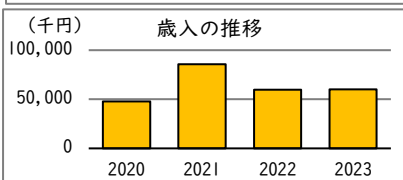
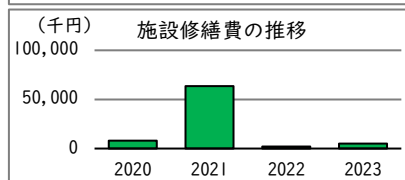
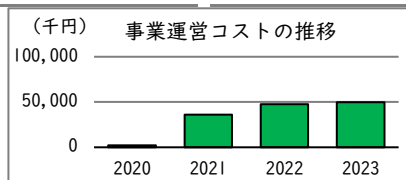
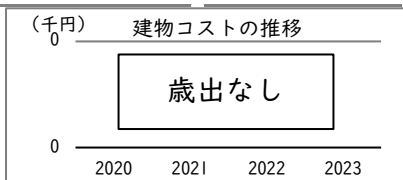
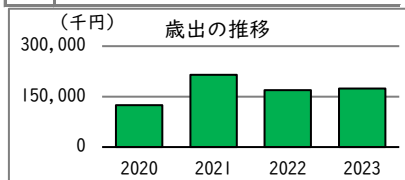
		令和2年度 2020	令和3年度 2021	令和4年度 2022	令和5年度 2023
在宅SC	運営日数	311	299	311	310
	高齢者在宅サービスセンター利用者数	17,375	15,426	16,439	17,085
	1日当たりの平均利用者数	56	52	53	55
特養	運営日数	365	365	365	366
	特養入居数 (定員 100 人)	97	97	74	100
	特養入居率	97.0%	97.0%	74.0%	100.0%



コスト状況

		令和2年度 2020	令和3年度 2021	令和4年度 2022	令和5年度 2023
歳出 (千円)		124,143	215,028	169,635	174,284
建物コスト		0	0	0	0
	施設管理委託費	0	0	0	0
	光熱水費	0	0	0	0
事業運営コスト※1		2,090	35,960	47,487	49,660
	事業運営委託費	0	0	0	0
	その他	2,090	35,960	47,487	49,660
	人件費	0	0	0	0
施設修繕費	特別養護老人ホーム分	8,096	63,427	1,965	5,049
	高齢者在宅サービスセンター分	0	0	0	0
	施設整備費	0	0	0	0
指定管理料	特別養護老人ホーム分	76,629	75,214	80,315	76,939
	高齢者在宅サービスセンター分	28,269	31,368	30,809	33,233
	土地賃借料	9,059	9,059	9,059	9,404
減価償却費		48,505	48,555	60,749	65,899

		令和2年度 2020	令和3年度 2021	令和4年度 2022	令和5年度 2023
歳入 (千円)		47,772	85,614	59,771	59,979
その他	使用料及び手数料	0	0	0	0
	特別養護老人ホーム分	47,222	85,027	59,183	59,509
	高齢者在宅サービスセンター分	550	587	588	470

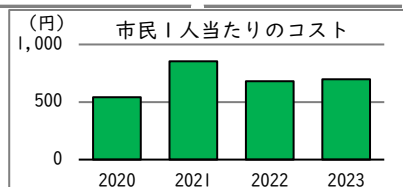
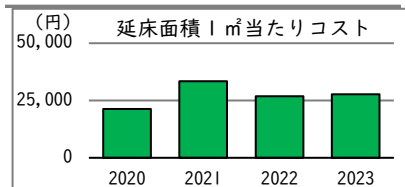


備考

※1 令和3年度以降は、管理運営費が増加した。

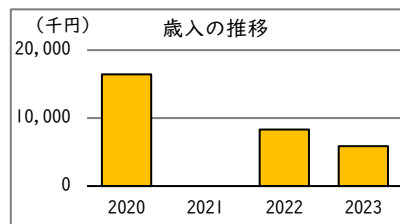
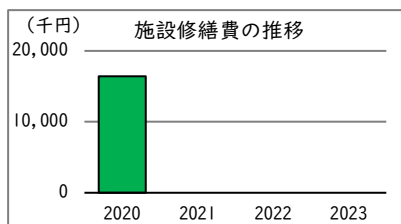
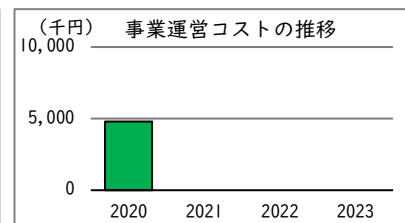
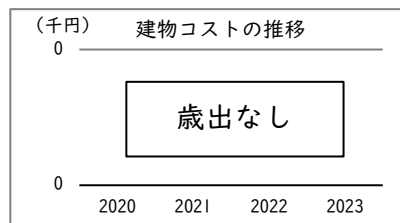
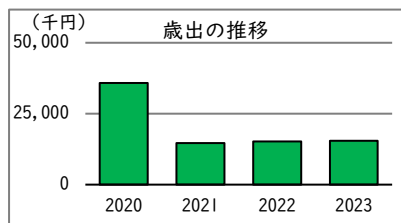
単位当たりコスト状況

		令和2年度 2020	令和3年度 2021	令和4年度 2022	令和5年度 2023
延床面積1㎡当たりコスト		21,250 円	33,445 円	26,921 円	27,649 円
市民1人当たりコスト		542 円	853 円	680 円	698 円



施設名 特別養護老人ホーム共通 【 詳細情報 】

コスト状況		令和2年度 2020	令和3年度 2021	令和4年度 2022	令和5年度 2023
歳出（千円）		35,793	14,662	15,183	15,493
建物コスト		0	0	0	0
	施設管理委託費	0	0	0	0
	光熱水費	0	0	0	0
事業運営コスト※1		4,807	0	0	0
	事業運営委託費	0	0	0	0
	その他	4,807	0	0	0
	人件費	14,563	14,662	15,183	15,493
	施設修繕費	16,423	0	0	0
	施設整備費	0	0	0	0
	指定管理料	0	0	0	0
	土地賃借料	-	-	-	-
	減価償却費	-	-	-	-
歳入（千円）※2		16,423	0	8,305	5,882
	使用料及び手数料	0	0	0	0
	その他	16,423	0	8,305	5,882



備考

※1 令和3年度以降は、各施設ごとに備品購入費を算出したため、共通の事業運営コストが減少した。

※2 令和2年度、4年度、5年度の歳入（その他）は補助金によるもの。

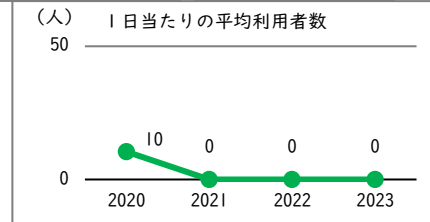
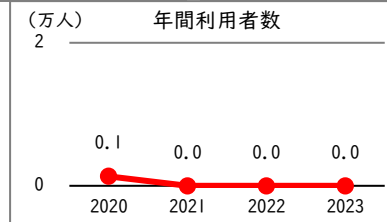
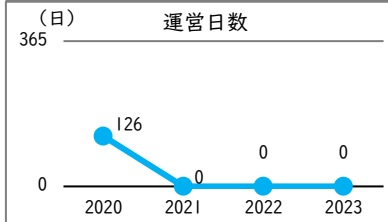
施設名

7-3. 旧しみずがおか高齢者在宅サービスセンター

【 詳細情報 】

運営・利用状況

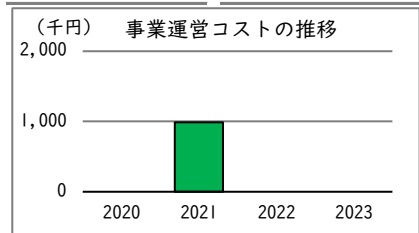
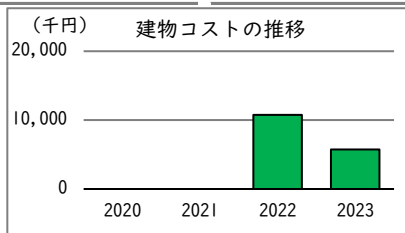
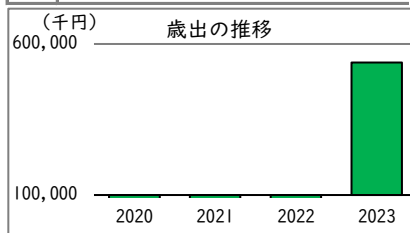
	令和2年度 2020	令和3年度 2021	令和4年度 2022	令和5年度 2023
運営日数	126	0	0	0
年間利用者数	1,316	0	0	0
1日当たりの平均利用者数	10	0	0	0



コスト状況

	令和2年度 2020	令和3年度 2021	令和4年度 2022	令和5年度 2023
歳出 (千円) ※ 1	41,388	1,060	36,412	538,283
建物コスト	0	0	10,765	5,719
施設管理委託費	0	0	6,594	4,089
光熱水費	0	0	4,171	1,631
事業運営コスト	0	990	0	0
事業運営委託費	0	990	0	0
その他	0	0	0	0
人件費	0	0	380	2,324
施設修繕費	0	0	0	0
施設整備費	0	0	25,267	530,240
指定管理料	40,838	70	0	0
土地賃借料	550	-	-	-
減価償却費	36,689	36,689	36,689	37,149

歳入 (千円)	0	0	0	0
使用料及び手数料	0	0	0	0
その他	0	0	0	0



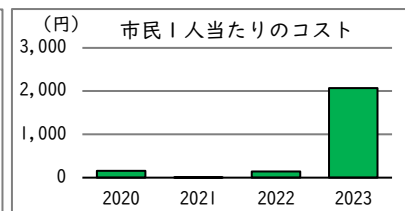
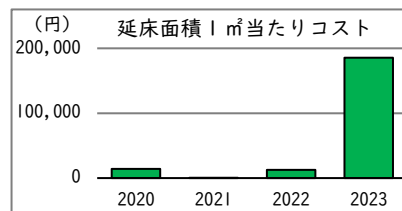
備 考

- 令和2年度をもって廃止。

※ 1 令和4,5年度は、改修工事による整備事業費等が増加した。

単位当たりコスト状況

	令和2年度 2020	令和3年度 2021	令和4年度 2022	令和5年度 2023
延床面積 1㎡当たりコスト	14,282 円	366 円	12,565 円	185,743 円
市民 1人当たりコスト	159 円	4 円	140 円	2,070 円



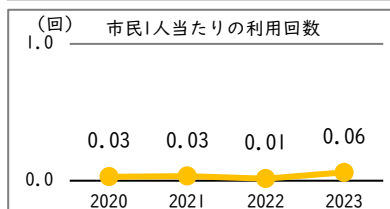
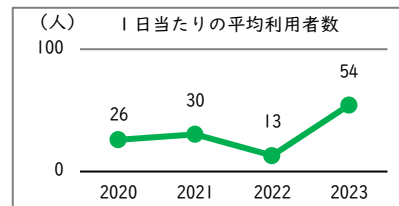
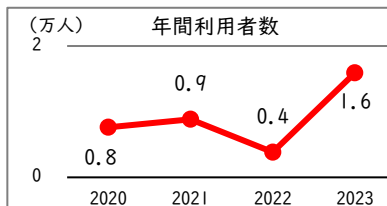

施設名

7-4. ふれあい会館

【 詳細情報 】

運営・利用状況

	令和2年度 2020	令和3年度 2021	令和4年度 2022	令和5年度 2023
運営日数	293	291	293	293
年間利用者数	7,627	8,854	3,836	15,913
1日当たりの平均利用者数	26	30	13	54
市民1人当たりの利用回数	0.03	0.03	0.01	0.06



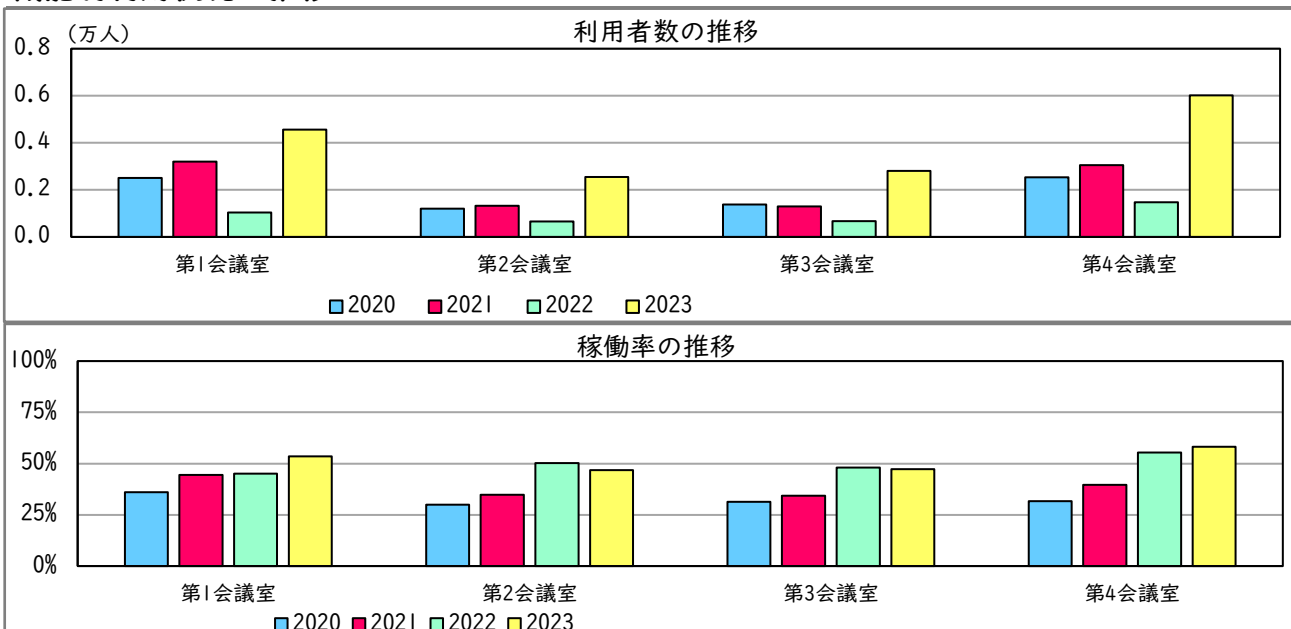
令和5年度（2023年度）機能別利用状況

	第1会議室	第2会議室	第3会議室	第4会議室
平均面積	45 m ² /室	21 m ² /室	24 m ² /室	52 m ² /室
室数	1 室	1 室	1 室	1 室
利用者数	4,554 人	2,545 人	2,800 人	6,014 人
利用コマ数	471 コマ	411 コマ	416 コマ	512 コマ
利用可能コマ数	879 コマ	879 コマ	879 コマ	879 コマ
稼働率	53.6%	46.8%	47.3%	58.2%

備 考

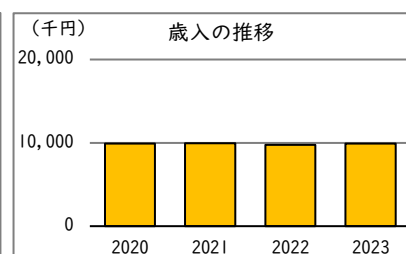
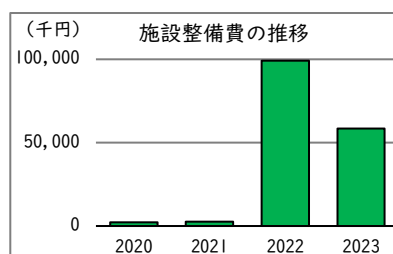
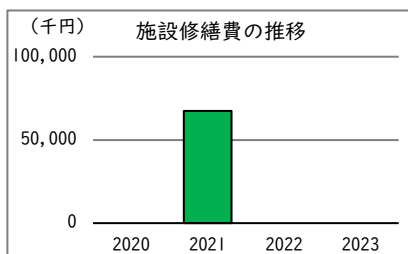
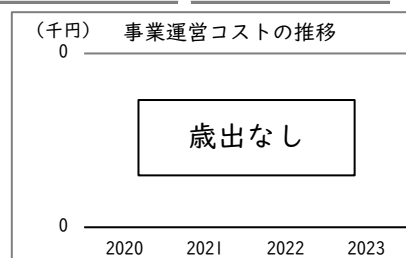
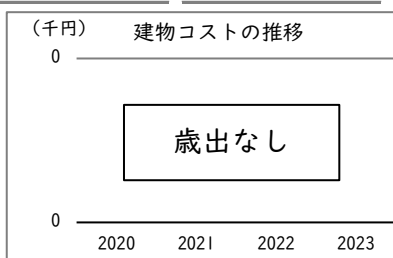
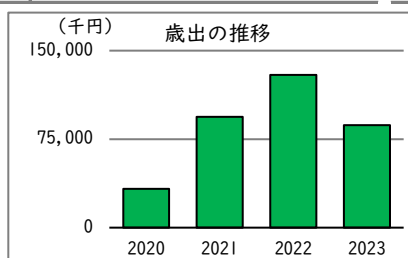
※1 令和4年7月1日から令和5年3月10日まで空調設備改修工事による会議室利用休止。

機能別利用状況の推移※1



コスト状況

	令和2年度 2020	令和3年度 2021	令和4年度 2022	令和5年度 2023
歳出（千円）	32,815	93,806	129,527	86,953
建物コスト	0	0	0	0
施設管理委託費	0	0	0	0
光熱水費	0	0	0	0
事業運営コスト	0	0	0	0
事業運営委託費	0	0	0	0
その他	0	0	0	0
人件費	7,281	7,331	7,592	7,746
施設修繕費※2	0	67,408	0	0
施設整備費※3	2,310	2,596	99,220	58,410
指定管理料	23,223	23,802	22,715	20,797
減価償却費	12,403	12,403	13,513	17,232
歳入（千円）	9,895	9,937	9,746	9,925
使用料及び手数料	9,895	9,937	9,746	9,925
その他	0	0	0	0



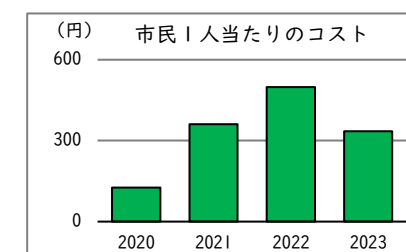
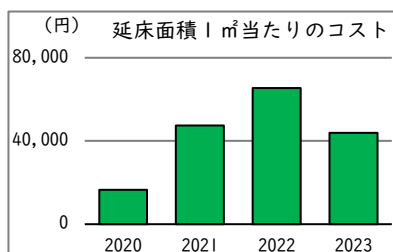
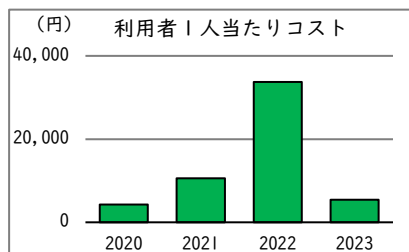
備 考

※2 令和3年度は、受変電設備等を改修したため、施設修繕費が増加した。

※3 令和4年度は、空調調和設備を改修したため、施設整備費が増加した。
令和5年度は、外壁改修工事を実施したため、施設整備費が増加した。

単位当たりコスト状況

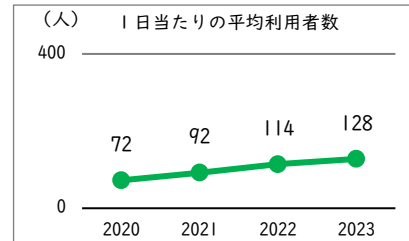
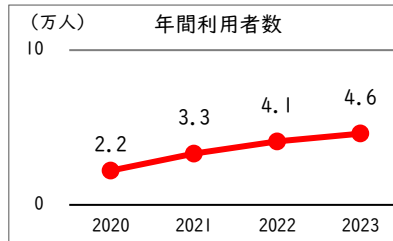
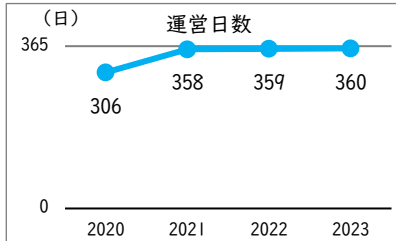
	令和2年度 2020	令和3年度 2021	令和4年度 2022	令和5年度 2023
利用者1人当たりコスト	4,302 円	10,595 円	33,766 円	5,464 円
延床面積1㎡当たりコスト	16,590 円	47,417 円	65,473 円	43,953 円
市民1人当たりコスト	126 円	360 円	498 円	334 円



施設名 7-5. 介護予防推進センター【 詳細情報 】

運営・利用状況

	令和2年度 2020	令和3年度 2021	令和4年度 2022	令和5年度 2023
運営日数※ 1	306	358	359	360
年間利用者数	22,155	33,069	40,967	46,041
1日当たりの平均利用者数	72	92	114	128

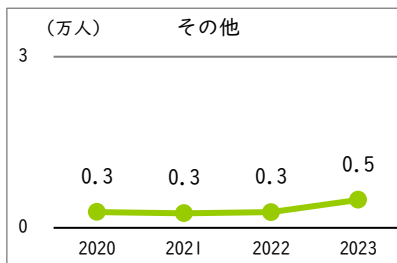
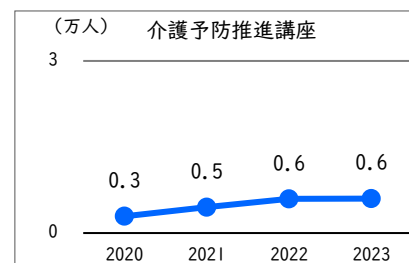
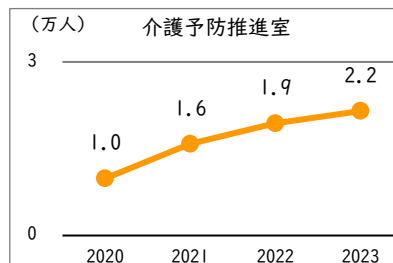
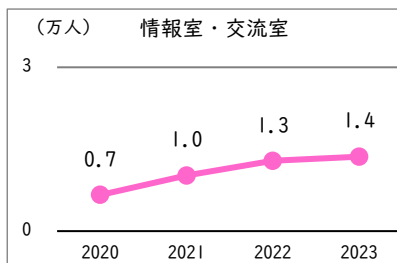


備 考

※ 1 令和2年度は新型コロナウイルス感染症拡大により、運営日数減。

諸室利用状況

	令和2年度 2020	令和3年度 2021	令和4年度 2022	令和5年度 2023
情報室・交流室	6,617 人	10,164 人	12,868 人	13,631 人
介護予防推進室	9,851 人	15,848 人	19,386 人	21,511 人
介護予防推進講座	2,917 人	4,514 人	5,958 人	6,005 人
その他※ 2	2,770 人	2,543 人	2,755 人	4,894 人

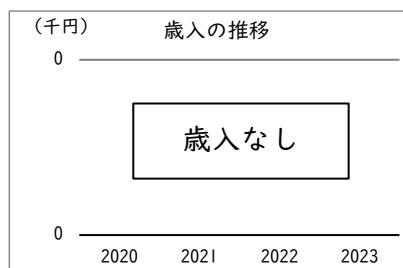
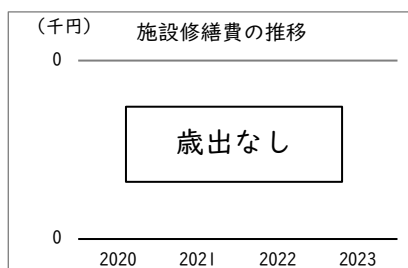
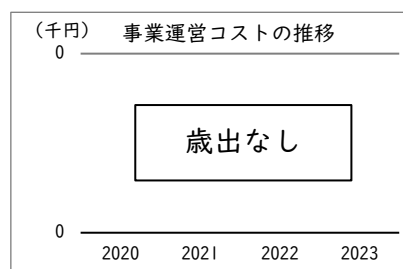
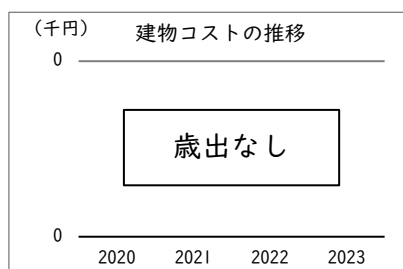
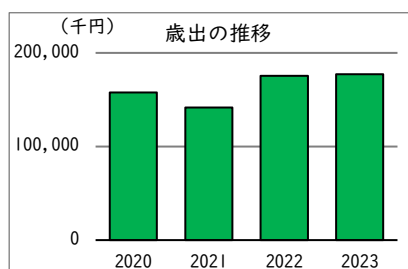


備 考

※ 2 「その他」はひろめ隊、いきプラカフェなど。

コスト状況

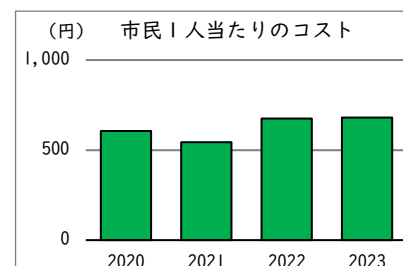
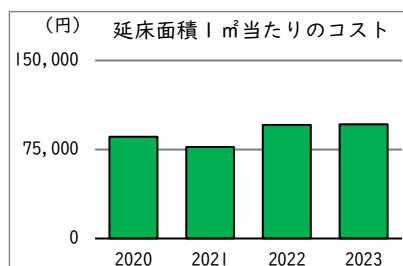
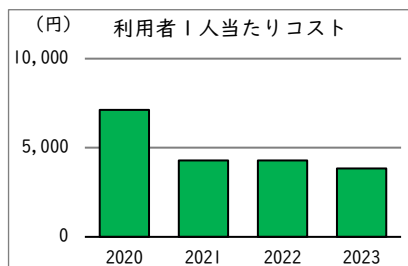
	令和2年度 2020	令和3年度 2021	令和4年度 2022	令和5年度 2023
歳出（千円）	157,744	141,585	175,657	177,054
建物コスト	0	0	0	0
施設管理委託費	0	0	0	0
光熱水費	0	0	0	0
事業運営コスト	0	0	0	0
事業運営委託費	0	0	0	0
その他	0	0	0	0
人件費	21,844	21,993	22,775	23,239
施設修繕費	0	0	0	0
施設整備費	0	0	0	0
指定管理料	135,900	141,585	152,882	153,815
減価償却費	—	—	—	—
歳入（千円）	0	0	0	0
使用料及び手数料	0	0	0	0
その他	0	0	0	0



備考

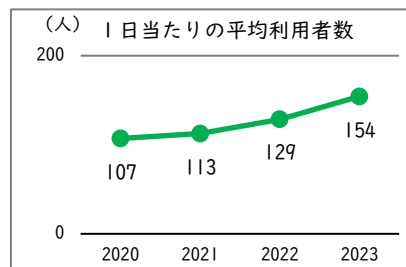
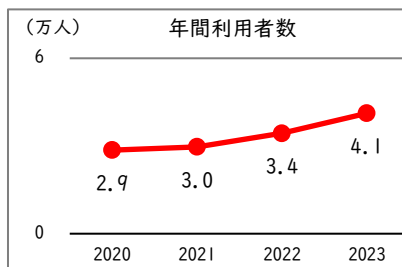
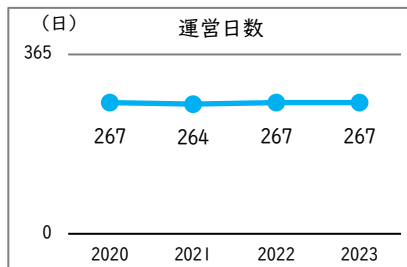
単位当たりコスト状況

	令和2年度 2020	令和3年度 2021	令和4年度 2022	令和5年度 2023
利用者1人当たりコスト	7,120 円	4,281 円	4,288 円	3,846 円
延床面積1㎡当たりコスト	85,824 円	77,032 円	95,570 円	96,330 円
市民1人当たりのコスト	606 円	544 円	676 円	681 円



施設名 7-6. 心身障害者福祉センター「きずな」 【 詳細情報 】

運営・利用状況	令和2年度 2020	令和3年度 2021	令和4年度 2022	令和5年度 2023
運営日数	267	264	267	267
年間利用者数	28,586	29,726	34,346	41,191
地域支援生活事業	544	758	1,820	8,843
通所訓練事業	21,486	22,357	22,470	22,358
貸出事業	6,155	6,275	9,577	9,503
その他	401	336	479	487
1日当たりの平均利用者数	107	113	129	154



令和5年度（2023年度）機能別利用状況

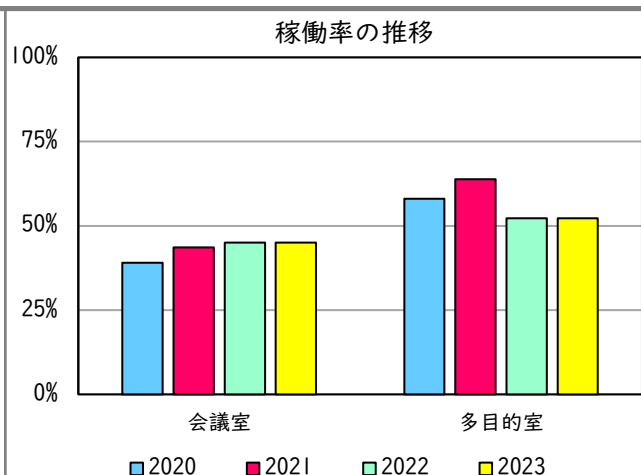
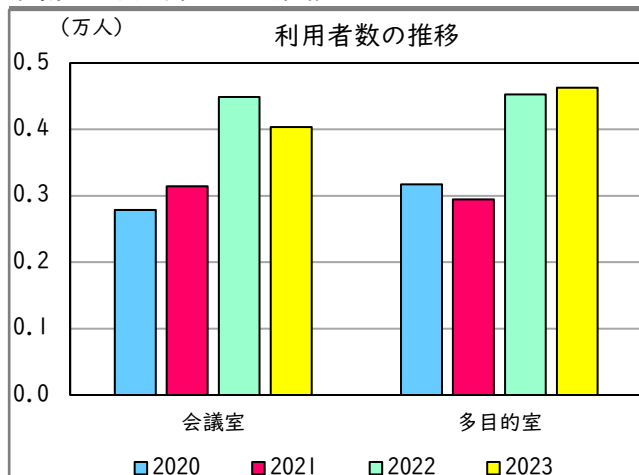
	会議室※1	多目的室※1
平均面積	65 m ² /室	133 m ² /室
室数	1 室	1 室
利用者数	4,037 人	4,630 人
利用コマ数	483 コマ	280 コマ
利用可能コマ数※2	1,072 コマ	536 コマ
稼働率	45.1%	52.2%

備 考

※1 会議室及び多目的室は、障害者グループ、ボランティアグループ、関係団体などが利用可能。

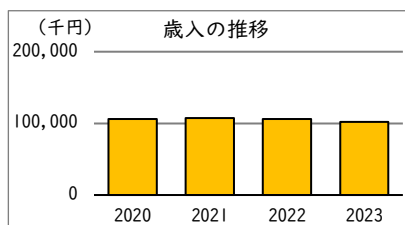
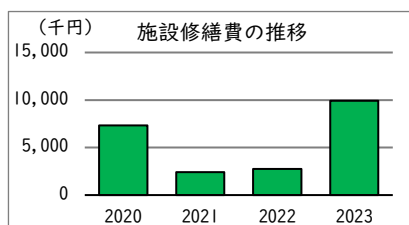
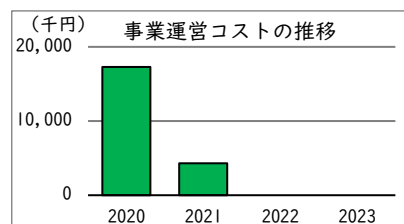
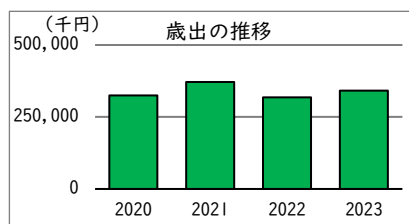
※2 会議室及び多目的室は、明確な利用可能コマ数は無いため、1日当たり【午前・午後】の2コマで算出。

機能別利用状況の推移



コスト状況

	令和2年度 2020	令和3年度 2021	令和4年度 2022	令和5年度 2023
歳出（千円）	325,250	371,840	317,934	341,128
建物コスト	0	0	0	0
施設管理委託費	0	0	0	0
光熱水費	0	0	0	0
事業運営コスト※3	17,283	4,321	0	0
事業運営委託費	0	0	0	0
その他	17,283	4,321	0	0
人件費	7,281	7,281	15,183	15,493
施設修繕費	7,326	2,398	2,750	9,911
施設整備費	3,575	61,241	1,419	0
指定管理料	289,784	296,598	298,582	315,724
減価償却費	20,608	19,172	20,815	23,749
歳入（千円）	106,064	107,405	105,883	102,145
使用料及び手数料	0	0	0	0
その他	106,064	107,405	105,883	102,145

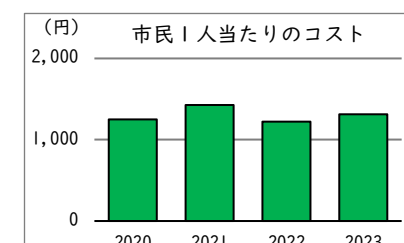
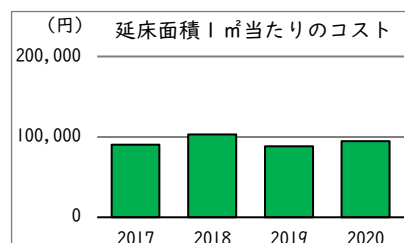
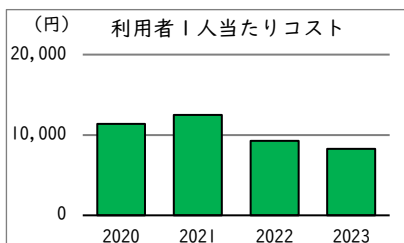


備 考

※3 令和3年度、4年度、5年度は、施設管理運営費等が減少したため、事業運営コスト（その他）が減少した。

単位当たりコスト状況

	令和2年度 2020	令和3年度 2021	令和4年度 2022	令和5年度 2023
利用者1人当たりコスト	11,378 円	12,509 円	9,257 円	8,282 円
延床面積1㎡当たりコスト	90,222 円	103,145 円	88,193 円	94,626 円
市民1人当たりコスト	1,250 円	1,429 円	1,223 円	1,312 円



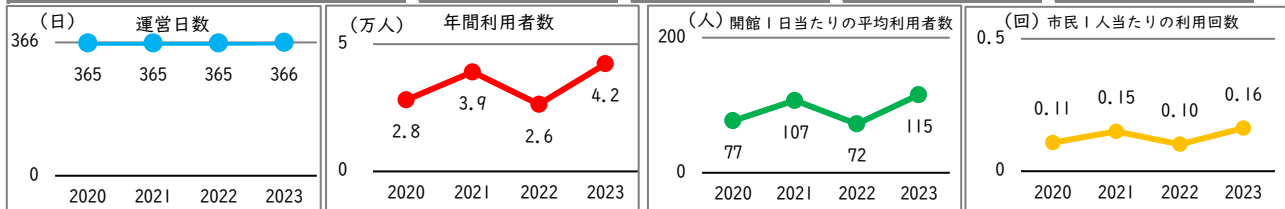
施設名

7-7. 保健センター

【 詳細情報 】

運営・利用状況

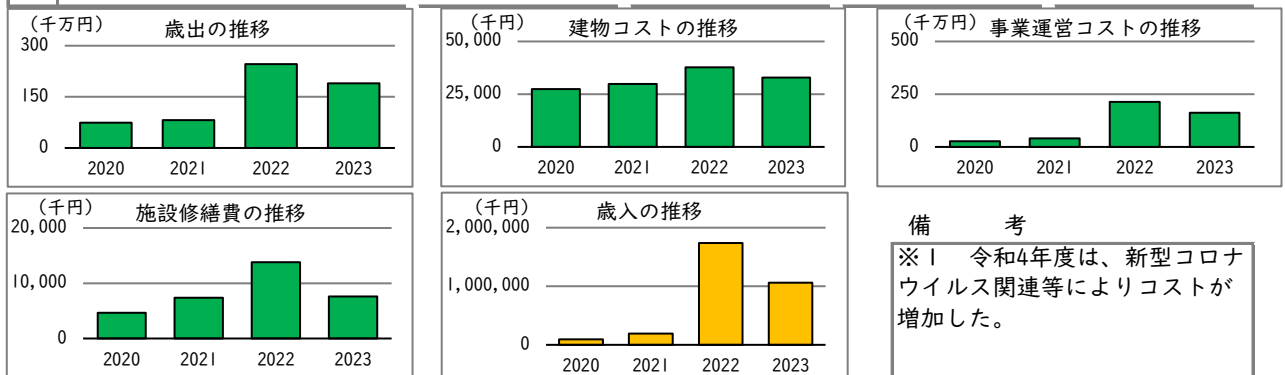
	令和2年度 2020	令和3年度 2021	令和4年度 2022	令和5年度 2023
運営日数	365	365	365	366
年間利用者数	28,073	39,088	26,355	42,253
休日・夜間診療	1,756	2,174	2,616	7,914
健康増進室	3,254	2,500	4,115	4,429
その他事業等	23,063	34,414	19,624	29,910
1日当たりの平均利用者数	77	107	72	115
市民1人当たりの利用回数	0.11	0.15	0.10	0.16



コスト状況※1

	令和2年度 2020	令和3年度 2021	令和4年度 2022	令和5年度 2023
歳出 (千円)	743,463	814,699	2,455,472	1,895,102
建物コスト	27,461	29,841	37,720	32,896
施設管理委託費	20,995	20,951	25,162	25,010
光熱水費	6,466	8,890	12,557	7,886
事業運営コスト	269,333	411,439	2,138,530	1,625,199
事業運営委託費	235,108	239,021	2,031,716	1,498,134
その他	34,226	172,418	106,814	127,065
人件費	343,233	366,065	181,921	193,310
施設修繕費	4,649	7,354	13,790	7,594
施設整備費	98,787	0	83,512	36,102
指定管理料	0	0	0	0
減価償却費	17,897	19,367	21,515	20,581

歳入 (千円)	91,593	191,070	1,740,639	1,062,115
使用料及び手数料	7,943	8,282	7,672	6,981
その他	83,650	182,788	1,732,966	1,055,134

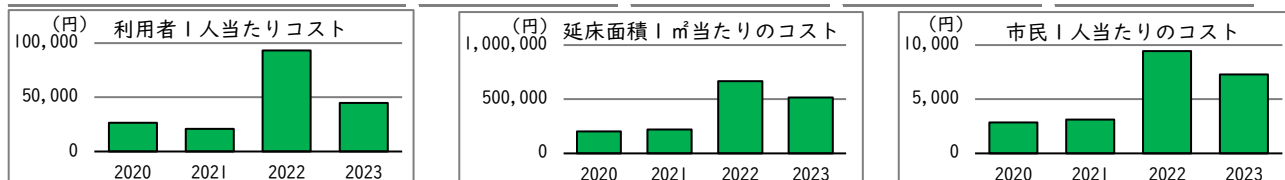


備 考

※1 令和4年度は、新型コロナウイルス関連等によりコストが増加した。

単位当たりコスト状況

	令和2年度 2020	令和3年度 2021	令和4年度 2022	令和5年度 2023
利用者1人当たりコスト	26,483 円	20,843 円	93,169 円	44,851 円
延床面積1㎡当たりコスト	202,083 円	221,446 円	667,429 円	515,113 円
市民1人当たりコスト	2,857 円	3,130 円	9,447 円	7,287 円



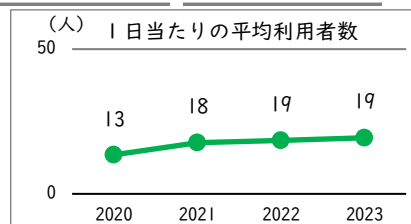
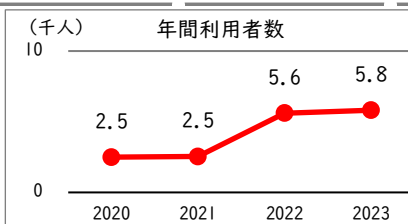
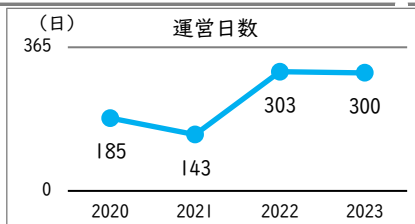
施設名

7-8. 御み処

【 詳細情報 】

運営・利用状況

	令和2年度 2020	令和3年度 2021	令和4年度 2022	令和5年度 2023
運営日数※1	185	143	303	300
年間利用者数	2,495	2,537	5,610	5,814
1日当たりの平均利用者数	13	18	19	19



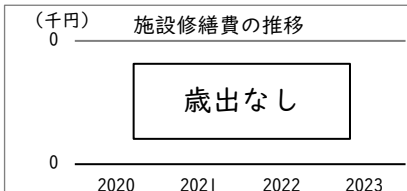
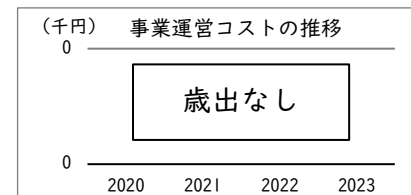
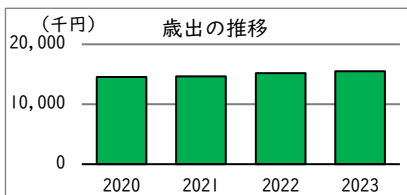
備考

※1 新型コロナウイルス感染拡大防止による休館のため、令和元年度～令和3年度は運営日数が少ない。

コスト状況

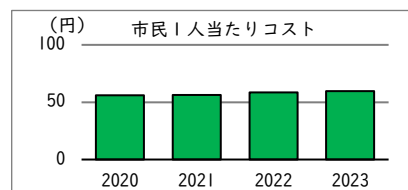
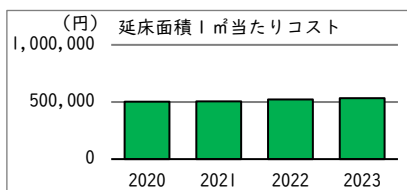
	令和2年度 2020	令和3年度 2021	令和4年度 2022	令和5年度 2023
歳出 (千円)	14,563	14,662	15,183	15,493
建物コスト	0	0	0	0
施設管理委託費	0	0	0	0
光熱水費	0	0	0	0
事業運営コスト	0	0	0	0
事業運営委託費	0	0	0	0
その他	0	0	0	0
人件費	14,563	14,662	15,183	15,493
施設修繕費	0	0	0	0
施設整備費	0	0	0	0
指定管理料	0	0	0	0
減価償却費	1,439	1,439	1,289	973

歳入 (千円)	0	0	0	0
使用料及び手数料	0	0	0	0
その他	0	0	0	0



単位当たりコスト状況

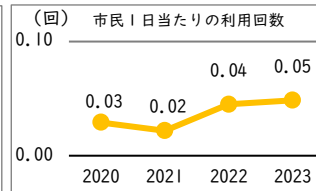
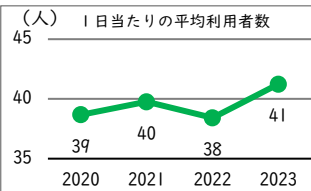
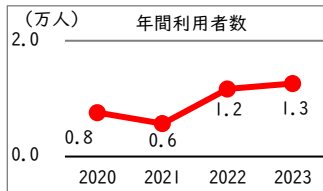
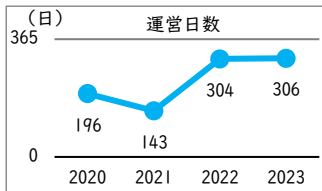
	令和2年度 2020	令和3年度 2021	令和4年度 2022	令和5年度 2023
延床面積1㎡当たりコスト	502,169 円	505,575 円	523,560 円	534,228 円
市民1人当たりコスト	56 円	56 円	58 円	60 円



施設名 7-9. 喫茶・福祉ショップ「は～もにい」 【 詳細情報 】

運営・利用状況

	令和2年度 2020	令和3年度 2021	令和4年度 2022	令和5年度 2023
運営日数※1	196	143	304	306
年間利用者数	7,580	5,685	11,679	12,617
1日当たりの平均利用者数	39	40	38	41
市民1人当たりの利用回数	0.03	0.02	0.04	0.05

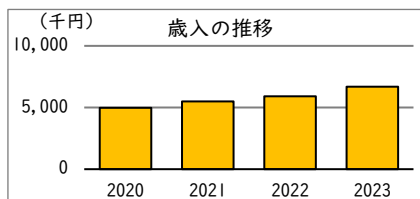
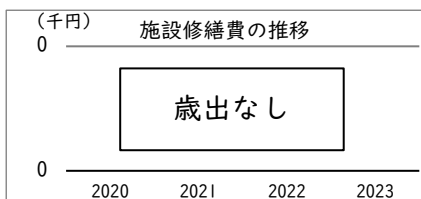
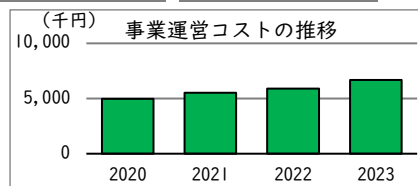
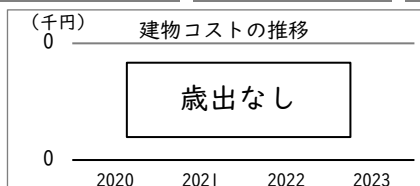
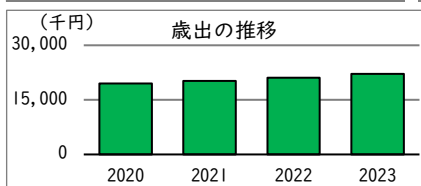


備考

・ 勤労している障害者数 (年間延べ)	令和5年度	喫茶: 2,324 人	ショップ: 306 人
---------------------	-------	-------------	-------------

コスト状況

	令和2年度 2020	令和3年度 2021	令和4年度 2022	令和5年度 2023
歳出 (千円)	19,541	20,170	21,092	22,170
建物コスト	0	0	0	0
施設管理委託費	0	0	0	0
光熱水費	0	0	0	0
事業運営コスト	4,978	5,508	5,909	6,677
事業運営委託費	0	0	0	0
その他	4,978	5,508	5,909	6,677
人件費	14,563	14,662	15,183	15,493
施設修繕費	0	0	0	0
施設整備費	0	0	0	0
指定管理料	0	0	0	0
減価償却費	-	-	-	-
歳入 (千円)	4,978	5,508	5,909	6,677
使用料及び手数料	0	0	0	0
その他	4,978	5,508	5,909	6,677

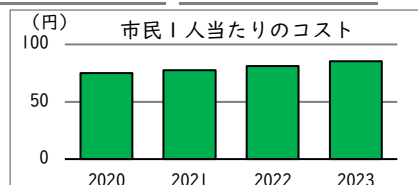
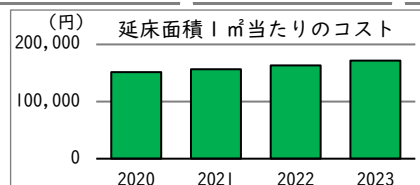
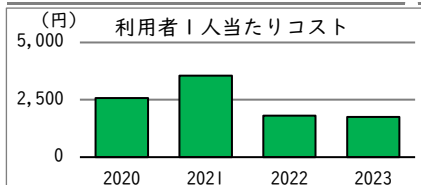


備考

※1 令和3年度は、新型コロナウイルス感染症拡大防止のため、休館あり。

単位当たりコスト状況

	令和2年度 2020	令和3年度 2021	令和4年度 2022	令和5年度 2023
利用者1人当たりコスト	2,578 円	3,548 円	1,806 円	1,757 円
延床面積1㎡当たりコスト	151,480 円	156,354 円	163,506 円	171,857 円
市民1人当たりのコスト	75 円	78 円	81 円	85 円



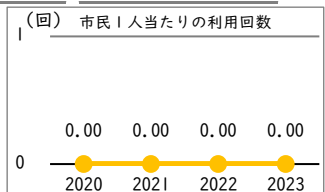

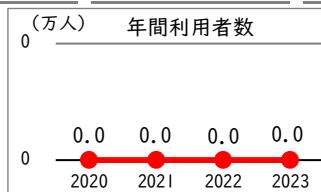
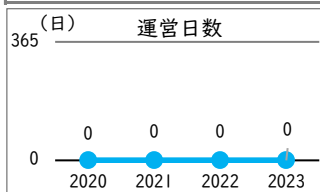
施設名

7-10. 子ども発達支援センター「はばたき」

【 詳細情報 】

運営・利用状況


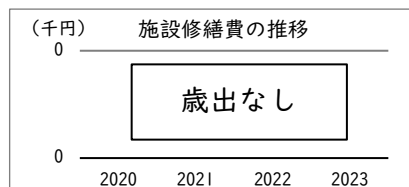
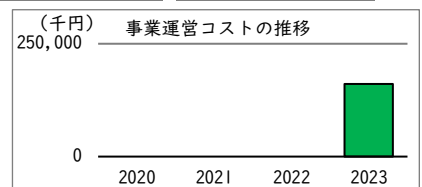


	令和2年度 2020	令和3年度 2021	令和4年度 2022	令和5年度 2023
運営日数	-	-	-	-
年間利用者数	-	-	-	-
健診事業	-	-	-	-
各種講座	-	-	-	-
相談事業（来所）	-	-	-	-
その他	-	-	-	-
1日当たりの平均利用者数	-	-	-	-
市民1人当たりの利用回数	-	-	-	-



コスト状況

	令和2年度 2020	令和3年度 2021	令和4年度 2022	令和5年度 2023
歳出（千円）	0	0	0	1,515,288
建物コスト	0	0	0	2,055
施設管理委託費	0	0	0	974
光熱水費	0	0	0	1,081
事業運営コスト	0	0	0	160,623
事業運営委託費	0	0	0	94,544
その他	0	0	0	66,079
人件費	0	0	0	19,765
施設修繕費	0	0	0	0
施設整備費	0	0	0	1,332,844
指定管理料	0	0	0	0
減価償却費	0	0	0	0

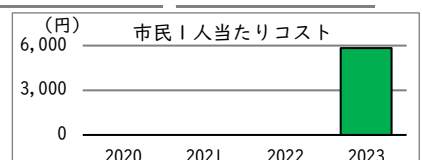
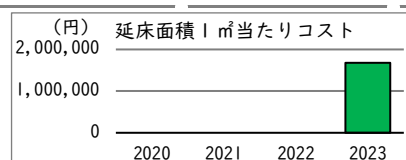
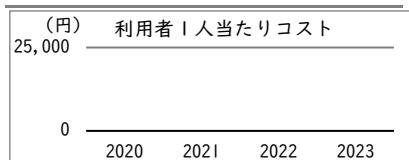
歳入（千円）	0	0	0	55,800
使用料及び手数料	0	0	0	0
その他	0	0	0	55,800



備考

単位当たりコスト状況

	令和2年度 2020	令和3年度 2021	令和4年度 2022	令和5年度 2023
利用者1人当たりコスト	-	-	-	-
延床面積1㎡当たりコスト	-	-	-	1,681,784 円
市民1人当たりコスト	-	-	-	5,826 円



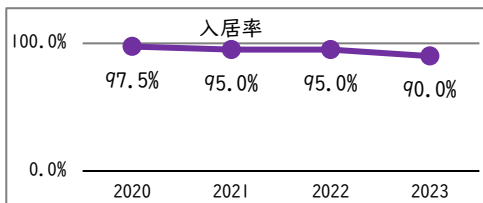
施設名

8-1. 第一武蔵台住宅

【 詳細情報 】

運営・利用状況

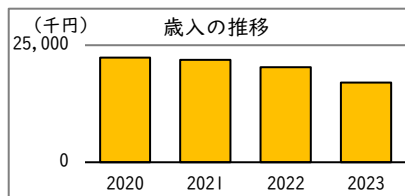
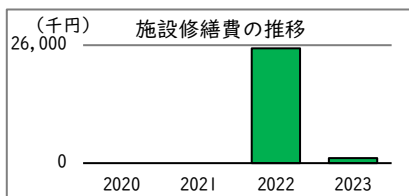
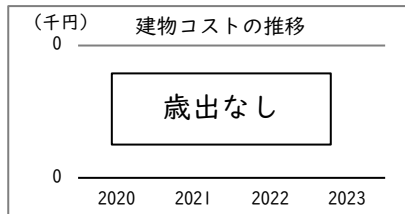
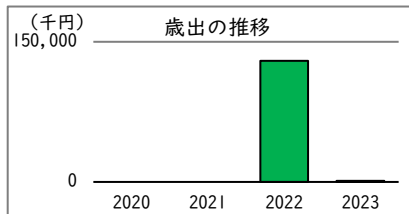
	令和2年度 2020	令和3年度 2021	令和4年度 2022	令和5年度 2023
入居率	97.5%	95.0%	95.0%	90.0%
戸数	40	40	40	40
入居戸数	39	38	38	36



コスト状況

	令和2年度 2020	令和3年度 2021	令和4年度 2022	令和5年度 2023
歳出 (千円)	0	0	129,638	1,106
建物コスト	0	0	0	0
施設管理委託費	0	0	0	0
光熱水費	0	0	0	0
事業運営コスト	0	0	0	0
事業運営委託費	0	0	0	0
その他	0	0	0	0
人件費	0	0	0	0
施設修繕費	0	0	25,278	1,106
施設整備費	0	0	104,360	0
指定管理料	0	0	0	0
減価償却費	17,416	17,416	17,416	18,044

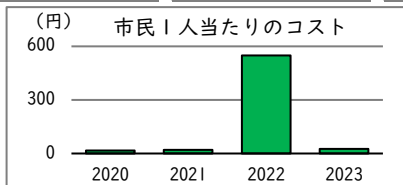
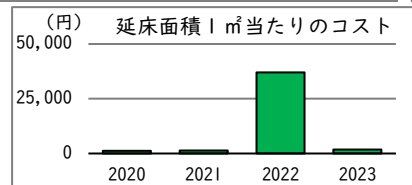
歳入 (千円)	22,359	21,902	20,282	17,000
使用料及び手数料	22,359	21,902	20,282	17,000
その他	0	0	0	0



備考

単位当たりコスト状況

	令和2年度 2020	令和3年度 2021	令和4年度 2022	令和5年度 2023
利用者1人当たりコスト	-	-	-	-
延床面積1㎡当たりコスト	1,168 円	1,347 円	36,959 円	1,737 円
市民1人当たりコスト	17 円	20 円	549 円	26 円



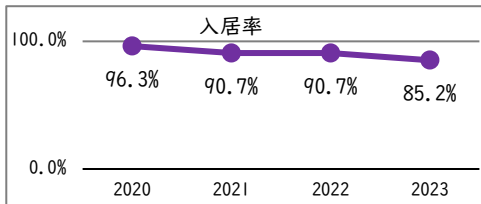
施設名

8-2. 第二矢崎町住宅

【 詳細情報 】

運営・利用状況

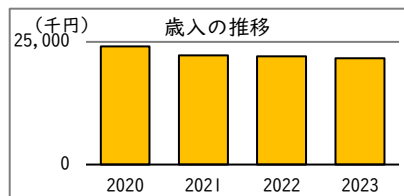
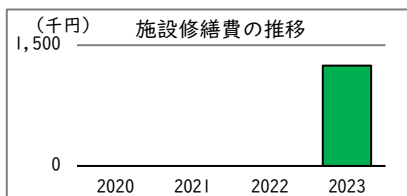
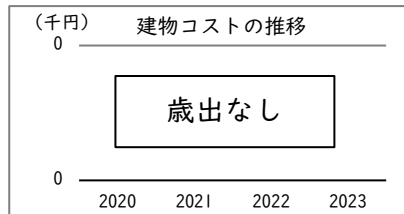
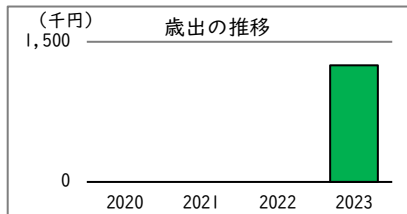
	令和2年度 2020	令和3年度 2021	令和4年度 2022	令和5年度 2023
入居率	96.3%	90.7%	90.7%	85.2%
戸数	54	54	54	54
入居戸数	52	49	49	46



コスト状況

	令和2年度 2020	令和3年度 2021	令和4年度 2022	令和5年度 2023
歳出 (千円)	0	0	0	1,247
建物コスト	0	0	0	0
施設管理委託費	0	0	0	0
光熱水費	0	0	0	0
事業運営コスト	0	0	0	0
事業運営委託費	0	0	0	0
その他	0	0	0	0
人件費	0	0	0	0
施設修繕費	0	0	0	1,247
施設整備費	0	0	0	0
指定管理料	0	0	0	0
減価償却費	20,066	20,066	20,066	20,066

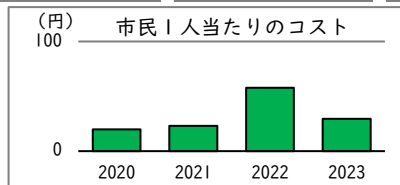
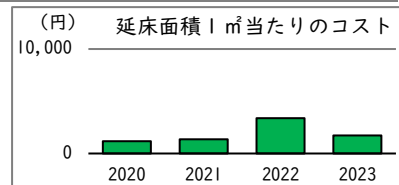
歳入 (千円)	24,056	22,227	22,042	21,644
使用料及び手数料	24,056	22,227	22,042	21,644
その他	0	0	0	0



備考

単位当たりコスト状況

	令和2年度 2020	令和3年度 2021	令和4年度 2022	令和5年度 2023
利用者1人当たりコスト	-	-	-	-
延床面積1㎡当たりコスト	1,168 円	1,347 円	3,383 円	1,731 円
市民1人当たりコスト	20 円	23 円	58 円	30 円



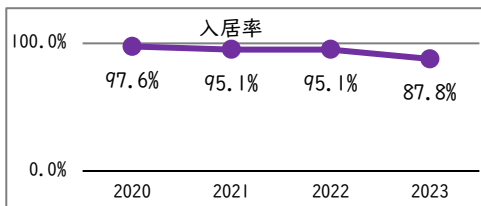
施設名

8-3. 第三本町住宅

【 詳細情報 】

運営・利用状況

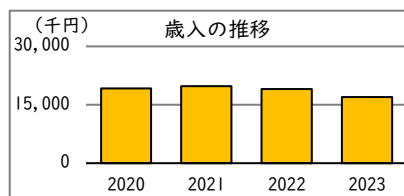
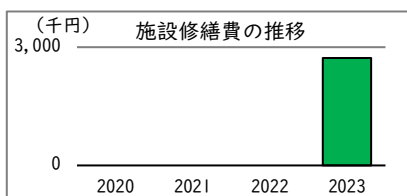
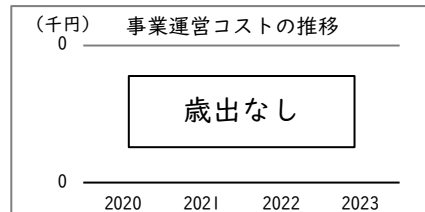
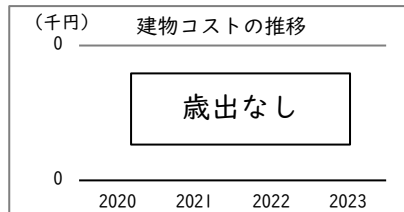

	令和2年度 2020	令和3年度 2021	令和4年度 2022	令和5年度 2023
入居率	97.6%	95.1%	95.1%	87.8%
戸数	41	41	41	41
入居戸数	40	39	39	36



コスト状況

	令和2年度 2020	令和3年度 2021	令和4年度 2022	令和5年度 2023
歳出 (千円)	0	0	0	2,728
建物コスト	0	0	0	0
施設管理委託費	0	0	0	0
光熱水費	0	0	0	0
事業運営コスト	0	0	0	0
事業運営委託費	0	0	0	0
その他	0	0	0	0
人件費	0	0	0	0
施設修繕費	0	0	0	2,728
施設整備費	0	0	0	0
指定管理料	0	0	0	0
減価償却費	19,530	19,530	19,530	19,530

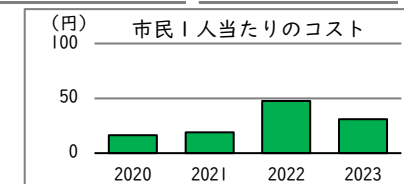
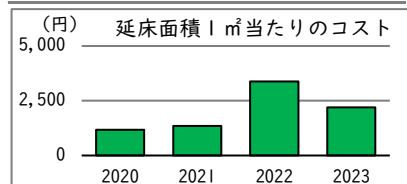
歳入 (千円)	19,192	19,744	19,051	17,018
使用料及び手数料	19,192	19,744	19,051	17,018
その他	0	0	0	0



備考

単位当たりコスト状況

	令和2年度 2020	令和3年度 2021	令和4年度 2022	令和5年度 2023
利用者1人当たりコスト	-	-	-	-
延床面積1㎡当たりコスト	1,168 円	1,347 円	3,383 円	2,195 円
市民1人当たりコスト	16 円	19 円	48 円	31 円



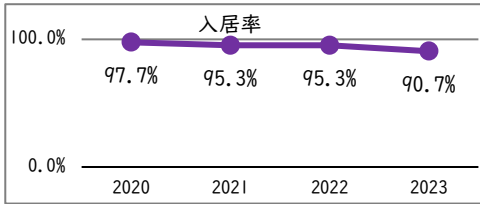
施設名

8-4. 第四栄町住宅

【 詳細情報 】

運営・利用状況

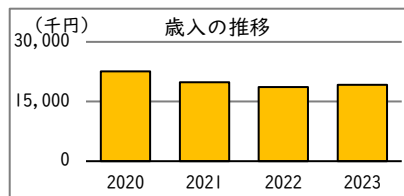
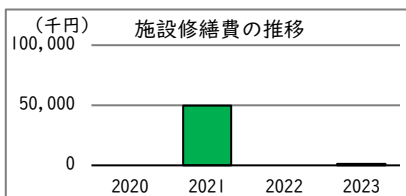
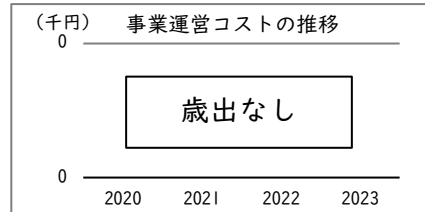
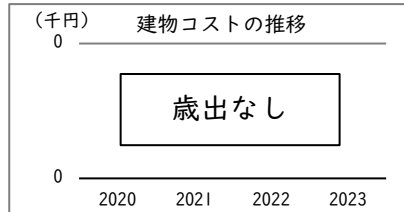
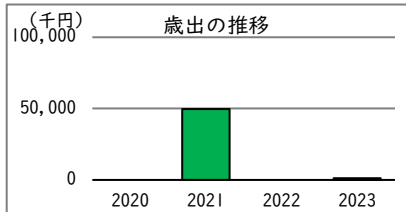
	令和2年度 2020	令和3年度 2021	令和4年度 2022	令和5年度 2023
入居率	97.7%	95.3%	95.3%	90.7%
戸数	43	43	43	43
入居戸数	42	41	41	39



コスト状況

	令和2年度 2020	令和3年度 2021	令和4年度 2022	令和5年度 2023
歳出 (千円)	0	49,610	0	1,268
建物コスト	0	0	0	0
施設管理委託費	0	0	0	0
光熱水費	0	0	0	0
事業運営コスト	0	0	0	0
事業運営委託費	0	0	0	0
その他	0	0	0	0
人件費	0	0	0	0
施設修繕費	0	49,610	0	1,268
施設整備費	0	0	0	0
指定管理料	0	0	0	0
減価償却費	22,445	22,445	23,421	25,372

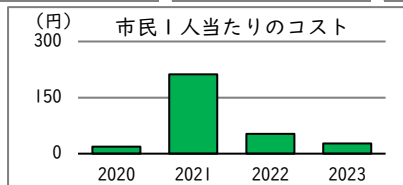
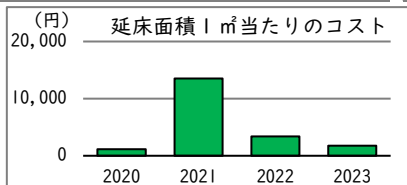
歳入 (千円)	22,570	19,860	18,652	19,163
使用料及び手数料	22,570	19,860	18,652	19,163
その他	0	0	0	0



備考

単位当たりコスト状況

	令和2年度 2020	令和3年度 2021	令和4年度 2022	令和5年度 2023
利用者1人当たりコスト	-	-	-	-
延床面積1㎡当たりコスト	1,168 円	13,506 円	3,383 円	1,762 円
市民1人当たりコスト	18 円	212 円	53 円	28 円



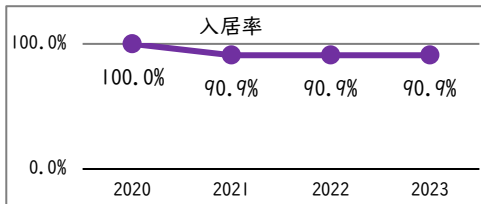
施設名

8-5. 第五是政住宅

【 詳細情報 】

運営・利用状況

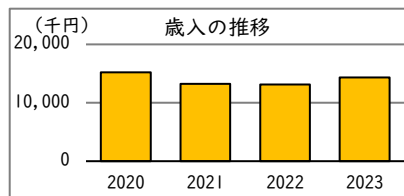
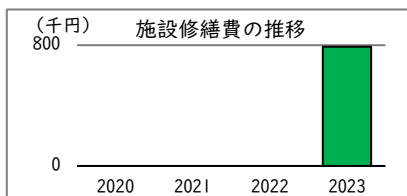
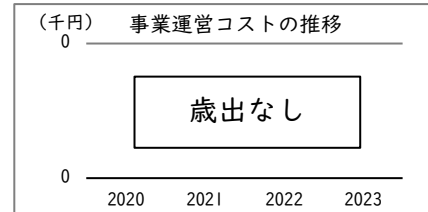
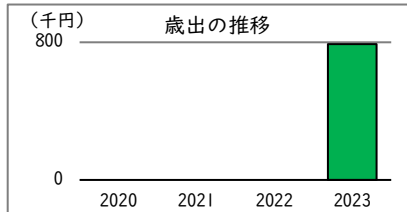
	令和2年度 2020	令和3年度 2021	令和4年度 2022	令和5年度 2023
入居率	100.0%	90.9%	90.9%	90.9%
戸数	33	33	33	33
入居戸数	33	30	30	30



コスト状況

	令和2年度 2020	令和3年度 2021	令和4年度 2022	令和5年度 2023
歳出 (千円)	0	0	0	789
建物コスト	0	0	0	0
施設管理委託費	0	0	0	0
光熱水費	0	0	0	0
事業運営コスト	0	0	0	0
事業運営委託費	0	0	0	0
その他	0	0	0	0
人件費	0	0	0	0
施設修繕費	0	0	0	789
施設整備費	0	0	0	0
指定管理料	0	0	0	0
減価償却費	16,565	16,565	16,565	16,565

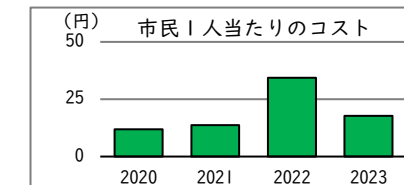
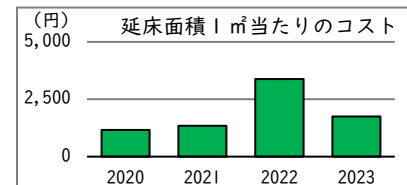
歳入 (千円)	15,214	13,227	13,119	14,335
使用料及び手数料	15,214	13,227	13,119	14,335
その他	0	0	0	0



備考

単位当たりコスト状況

	令和2年度 2020	令和3年度 2021	令和4年度 2022	令和5年度 2023
利用者1人当たりコスト	-	-	-	-
延床面積1㎡当たりコスト	1,168 円	1,347 円	3,383 円	1,750 円
市民1人当たりコスト	12 円	14 円	34 円	18 円



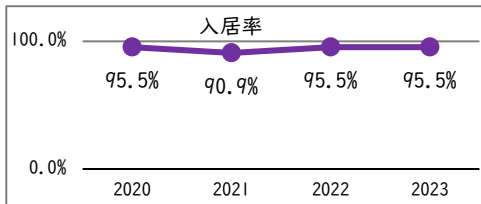
施設名

8-6. 第六若松町住宅

【 詳細情報 】

運営・利用状況

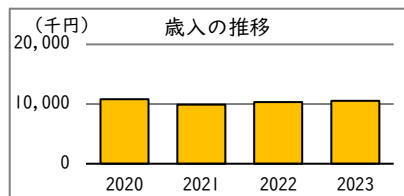
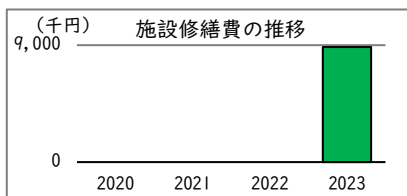
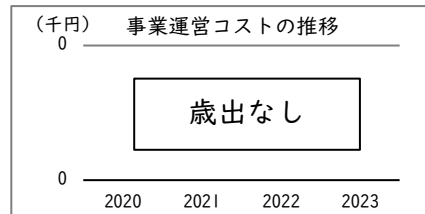
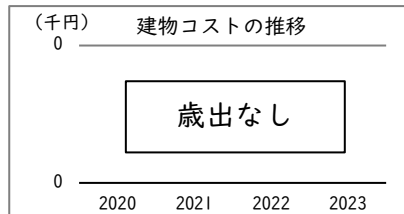
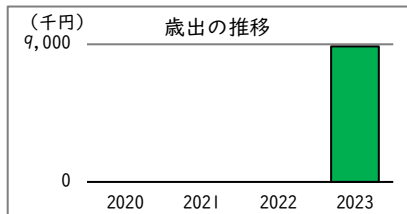
	令和2年度 2020	令和3年度 2021	令和4年度 2022	令和5年度 2023
入居率	95.5%	90.9%	95.5%	95.5%
戸数	22	22	22	22
入居戸数	21	20	21	21



コスト状況

	令和2年度 2020	令和3年度 2021	令和4年度 2022	令和5年度 2023
歳出 (千円)	0	0	0	8,851
建物コスト	0	0	0	0
施設管理委託費	0	0	0	0
光熱水費	0	0	0	0
事業運営コスト	0	0	0	0
事業運営委託費	0	0	0	0
その他	0	0	0	0
人件費	0	0	0	0
施設修繕費	0	0	0	8,851
施設整備費	0	0	0	0
指定管理料	0	0	0	0
減価償却費	6,772	6,772	6,608	5,564

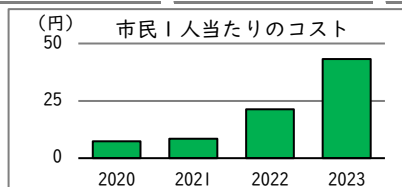
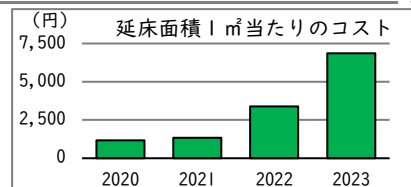
歳入 (千円)	10,802	9,923	10,303	10,531
使用料及び手数料	10,802	9,923	10,303	10,531
その他	0	0	0	0



備考

単位当たりコスト状況

	令和2年度 2020	令和3年度 2021	令和4年度 2022	令和5年度 2023
利用者1人当たりコスト	-	-	-	-
延床面積1㎡当たりコスト	1,168 円	1,347 円	3,383 円	6,855 円
市民1人当たりコスト	7 円	8 円	21 円	43 円



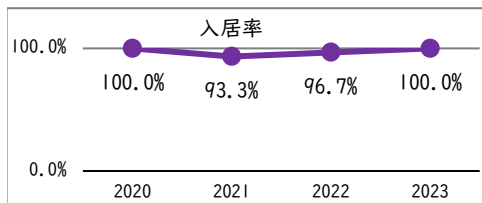
施設名

8-7. 第七西府町住宅

【 詳細情報 】

運営・利用状況

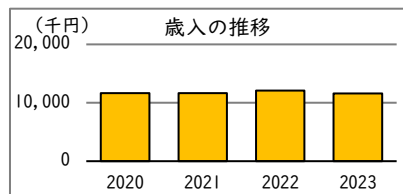
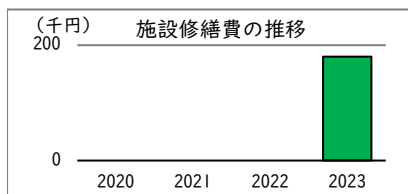
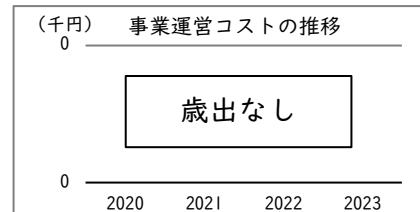
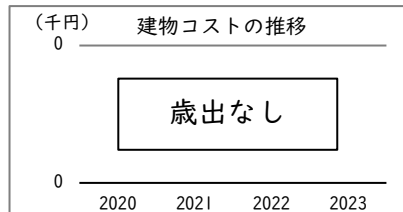

	令和2年度 2020	令和3年度 2021	令和4年度 2022	令和5年度 2023
入居率	100.0%	93.3%	96.7%	100.0%
戸数	30	30	30	30
入居戸数	30	28	29	30



コスト状況

	令和2年度 2020	令和3年度 2021	令和4年度 2022	令和5年度 2023
歳出（千円）	0	0	0	180
建物コスト	0	0	0	0
施設管理委託費	0	0	0	0
光熱水費	0	0	0	0
事業運営コスト	0	0	0	0
事業運営委託費	0	0	0	0
その他	0	0	0	0
人件費	0	0	0	0
施設修繕費	0	0	0	180
施設整備費	0	0	0	0
指定管理料	0	0	0	0
減価償却費	17,542	17,542	17,542	17,542

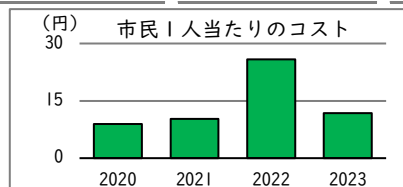
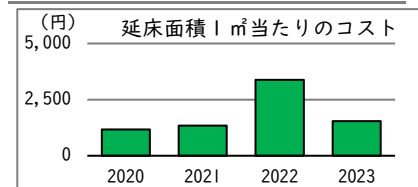
歳入（千円）	11,653	11,653	12,102	11,613
使用料及び手数料	11,653	11,653	12,102	11,613
その他	0	0	0	0



備考

単位当たりコスト状況

	令和2年度 2020	令和3年度 2021	令和4年度 2022	令和5年度 2023
利用者1人当たりコスト	-	-	-	-
延床面積1㎡当たりコスト	1,168 円	1,347 円	3,383 円	1,542 円
市民1人当たりコスト	9 円	10 円	26 円	12 円



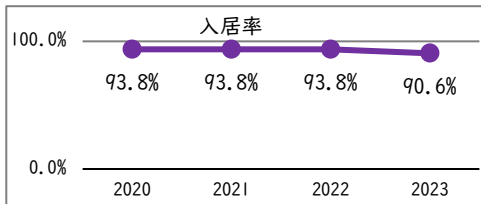
施設名

8-8. 第八新町住宅

【 詳細情報 】

運営・利用状況

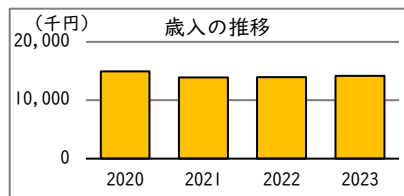
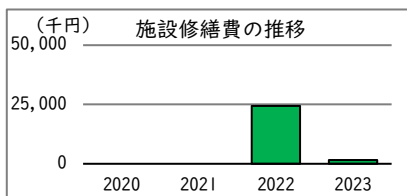
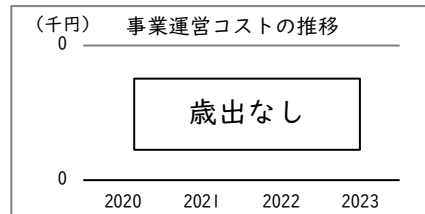
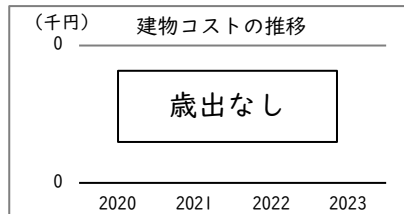
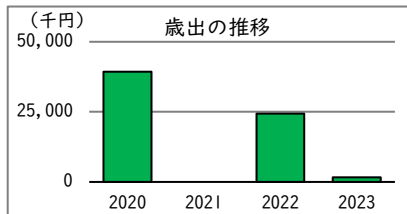
	令和2年度 2020	令和3年度 2021	令和4年度 2022	令和5年度 2023
入居率	93.8%	93.8%	93.8%	90.6%
戸数	32	32	32	32
入居戸数	30	30	30	29



コスト状況

	令和2年度 2020	令和3年度 2021	令和4年度 2022	令和5年度 2023
歳出 (千円)	39,266	0	24,332	1,607
建物コスト	0	0	0	0
施設管理委託費	0	0	0	0
光熱水費	0	0	0	0
事業運営コスト	0	0	0	0
事業運営委託費	0	0	0	0
その他	0	0	0	0
人件費	0	0	0	0
施設修繕費	0	0	24,332	1,607
施設整備費	39,266	0	0	0
指定管理料	0	0	0	0
減価償却費	12,166	12,166	12,806	13,046

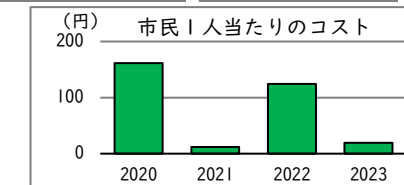
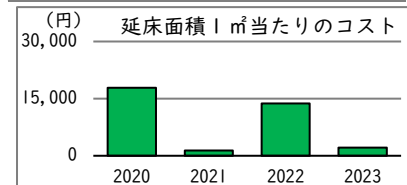
歳入 (千円)	14,952	13,903	13,967	14,176
使用料及び手数料	14,952	13,903	13,967	14,176
その他	0	0	0	0



備考

単位当たりコスト状況

	令和2年度 2020	令和3年度 2021	令和4年度 2022	令和5年度 2023
利用者1人当たりコスト	-	-	-	-
延床面積1㎡当たりコスト	17,855 円	1,347 円	13,724 円	2,134 円
市民1人当たりコスト	161 円	12 円	124 円	19 円



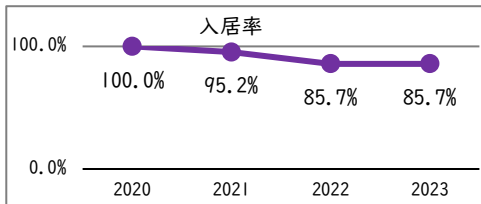
施設名

8-9. 第九新町住宅

【 詳細情報 】

運営・利用状況

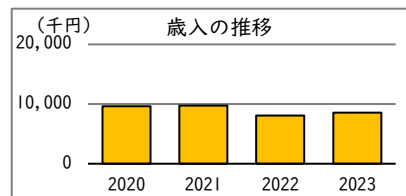

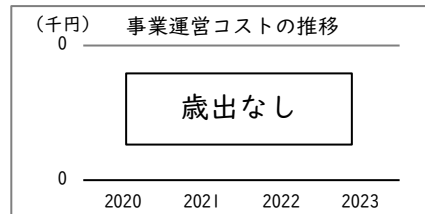
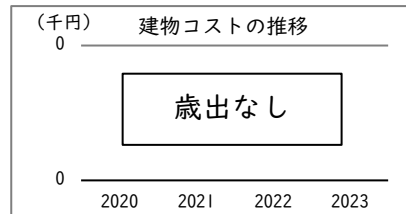

	令和2年度 2020	令和3年度 2021	令和4年度 2022	令和5年度 2023
入居率	100.0%	95.2%	85.7%	85.7%
戸数	21	21	21	21
入居戸数	21	20	18	18



コスト状況

	令和2年度 2020	令和3年度 2021	令和4年度 2022	令和5年度 2023
歳出 (千円)	0	0	0	1,520
建物コスト	0	0	0	0
施設管理委託費	0	0	0	0
光熱水費	0	0	0	0
事業運営コスト	0	0	0	0
事業運営委託費	0	0	0	0
その他	0	0	0	0
人件費	0	0	0	0
施設修繕費	0	0	0	1,520
施設整備費	0	0	0	0
指定管理料	0	0	0	0
減価償却費	9,849	9,849	9,849	9,849

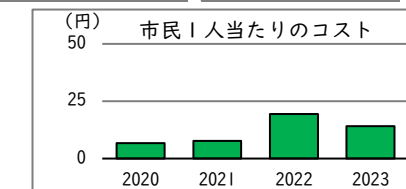
歳入 (千円)	9,656	9,719	8,057	8,534
使用料及び手数料	9,656	9,719	8,057	8,534
その他	0	0	0	0



備考

単位当たりコスト状況

	令和2年度 2020	令和3年度 2021	令和4年度 2022	令和5年度 2023
利用者1人当たりコスト	-	-	-	-
延床面積1㎡当たりコスト	1,168 円	1,347 円	3,383 円	2,472 円
市民1人当たりコスト	7 円	8 円	19 円	14 円



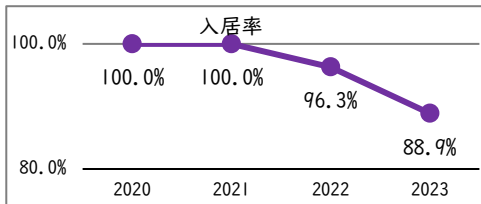
施設名

8-10. 第十南町住宅

【 詳細情報 】

運営・利用状況

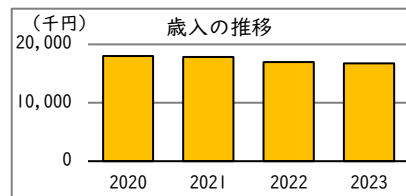
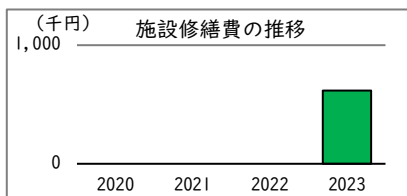
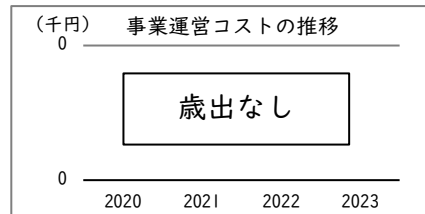
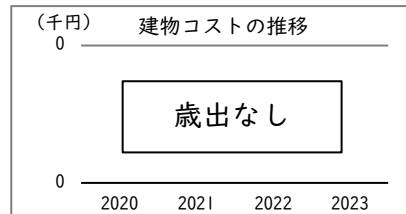
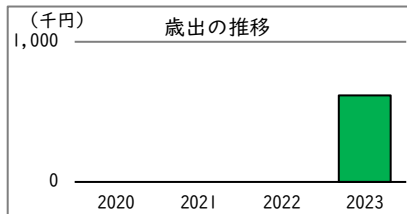
	令和2年度 2020	令和3年度 2021	令和4年度 2022	令和5年度 2023
入居率	100.0%	100.0%	96.3%	88.9%
戸数	27	27	27	27
入居戸数	27	27	26	24



コスト状況

	令和2年度 2020	令和3年度 2021	令和4年度 2022	令和5年度 2023
歳出 (千円)	0	0	0	617
建物コスト	0	0	0	0
施設管理委託費	0	0	0	0
光熱水費	0	0	0	0
事業運営コスト	0	0	0	0
事業運営委託費	0	0	0	0
その他	0	0	0	0
人件費	0	0	0	0
施設修繕費	0	0	0	617
施設整備費	0	0	0	0
指定管理料	0	0	0	0
減価償却費	9,532	9,532	9,532	9,532

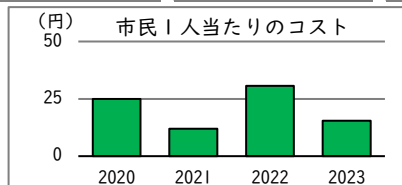
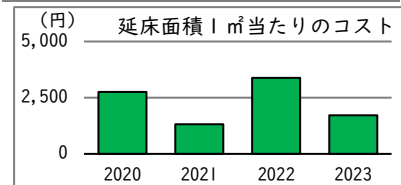
歳入 (千円)	18,003	17,850	16,971	16,730
使用料及び手数料	18,003	17,850	16,971	16,730
その他	0	0	0	0



備考

単位当たりコスト状況

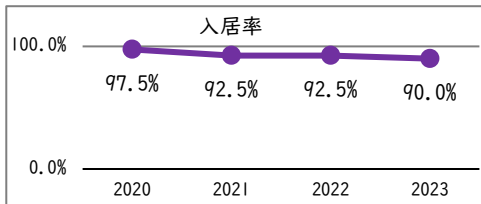
	令和2年度 2020	令和3年度 2021	令和4年度 2022	令和5年度 2023
利用者1人当たりコスト	-	-	-	-
延床面積1㎡当たりコスト	2,763 円	1,325 円	3,383 円	1,713 円
市民1人当たりコスト	25 円	12 円	31 円	16 円



施設名 8-11. 第十一美好町住宅 【 詳細情報 】

運営・利用状況

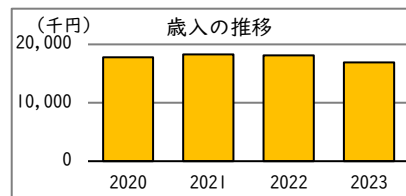
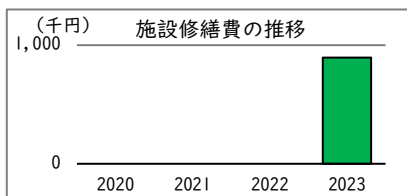
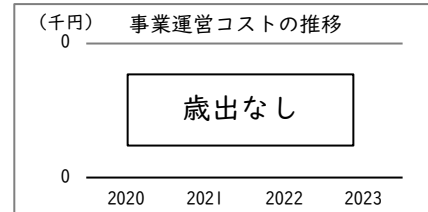
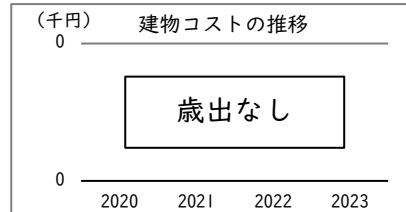
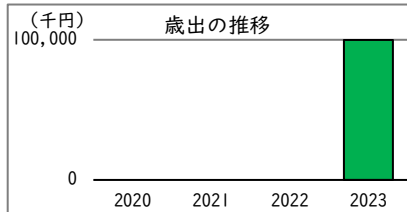
	令和2年度 2020	令和3年度 2021	令和4年度 2022	令和5年度 2023
入居率	97.5%	92.5%	92.5%	90.0%
戸数	40	40	40	40
入居戸数	39	37	37	36



コスト状況

	令和2年度 2020	令和3年度 2021	令和4年度 2022	令和5年度 2023
歳出 (千円)	0	0	0	99,785
建物コスト	0	0	0	0
施設管理委託費	0	0	0	0
光熱水費	0	0	0	0
事業運営コスト	0	0	0	0
事業運営委託費	0	0	0	0
その他	0	0	0	0
人件費	0	0	0	0
施設修繕費	0	0	0	895
施設整備費	0	0	0	98,890
指定管理料	0	0	0	0
減価償却費	22,557	22,557	22,557	28,280

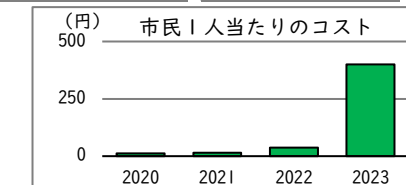
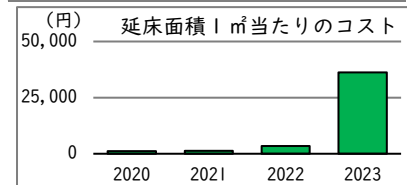
歳入 (千円)	17,783	18,262	18,092	16,930
使用料及び手数料	17,783	18,262	18,092	16,930
その他	0	0	0	0



備考

単位当たりコスト状況

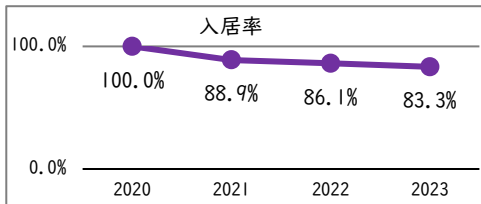
	令和2年度 2020	令和3年度 2021	令和4年度 2022	令和5年度 2023
利用者1人当たりコスト	-	-	-	-
延床面積1㎡当たりコスト	1,168 円	1,347 円	3,383 円	36,207 円
市民1人当たりコスト	13 円	15 円	37 円	400 円



施設名 8-12. 第十二北山町住宅 【 詳細情報 】

運営・利用状況

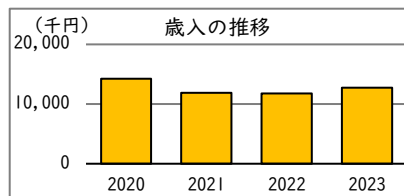
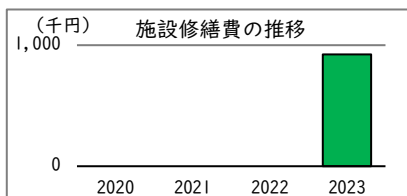
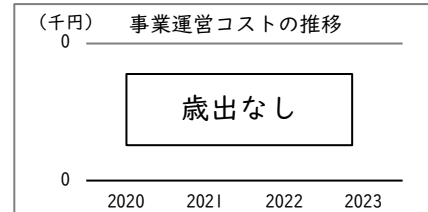
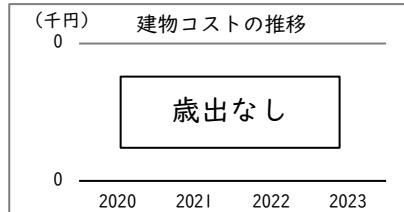
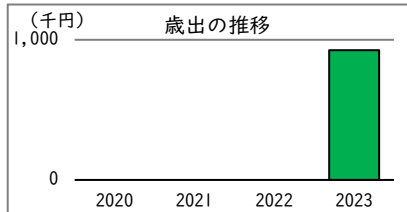
	令和2年度 2020	令和3年度 2021	令和4年度 2022	令和5年度 2023
入居率	100.0%	88.9%	86.1%	83.3%
戸数	36	36	36	36
入居戸数	36	32	31	30



コスト状況

	令和2年度 2020	令和3年度 2021	令和4年度 2022	令和5年度 2023
歳出 (千円)	0	0	0	925
建物コスト	0	0	0	0
施設管理委託費	0	0	0	0
光熱水費	0	0	0	0
事業運営コスト	0	0	0	0
事業運営委託費	0	0	0	0
その他	0	0	0	0
人件費	0	0	0	0
施設修繕費	0	0	0	925
施設整備費	0	0	0	0
指定管理料	0	0	0	0
減価償却費	25,387	25,387	25,387	25,387

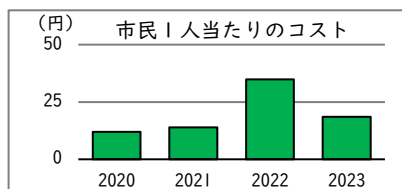
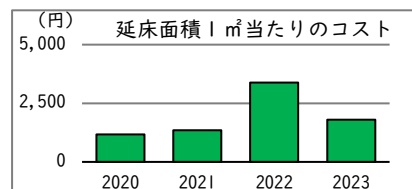
歳入 (千円)	14,225	11,861	11,801	12,735
使用料及び手数料	14,225	11,861	11,801	12,735
その他	0	0	0	0



備考

単位当たりコスト状況

	令和2年度 2020	令和3年度 2021	令和4年度 2022	令和5年度 2023
利用者1人当たりコスト	-	-	-	-
延床面積1㎡当たりコスト	1,168 円	1,347 円	3,383 円	1,796 円
市民1人当たりコスト	12 円	14 円	35 円	19 円



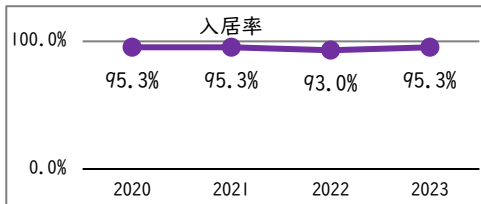
施設名

8-13. 第十三四谷住宅

【 詳細情報 】

運営・利用状況

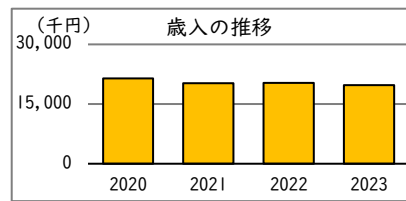

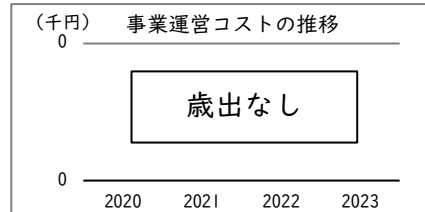
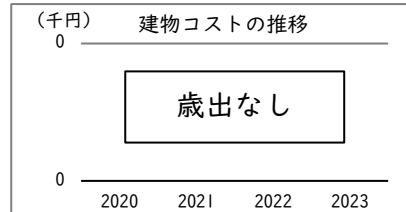
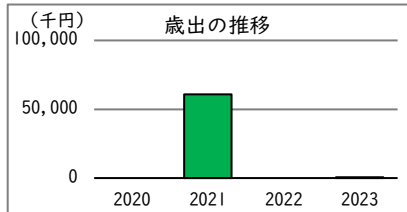
	令和2年度 2020	令和3年度 2021	令和4年度 2022	令和5年度 2023
入居率	95.3%	95.3%	93.0%	95.3%
戸数	43	43	43	43
入居戸数	41	41	40	41



コスト状況

	令和2年度 2020	令和3年度 2021	令和4年度 2022	令和5年度 2023
歳出 (千円)	0	60,720	0	696
建物コスト	0	0	0	0
施設管理委託費	0	0	0	0
光熱水費	0	0	0	0
事業運営コスト	0	0	0	0
事業運営委託費	0	0	0	0
その他	0	0	0	0
人件費	0	0	0	0
施設修繕費	0	0	0	696
施設整備費	0	60,720	0	0
指定管理料	0	0	0	0
減価償却費	12,669	12,891	13,002	14,227

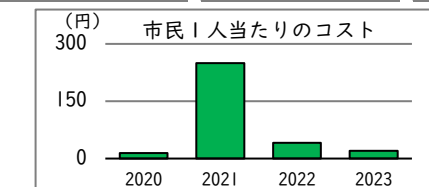
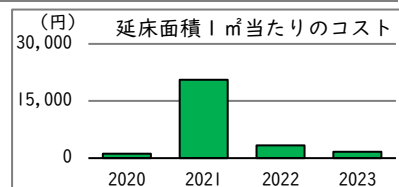
歳入 (千円)	21,479	20,206	20,281	19,721
使用料及び手数料	21,479	20,206	20,281	19,721
その他	0	0	0	0



備考

単位当たりコスト状況

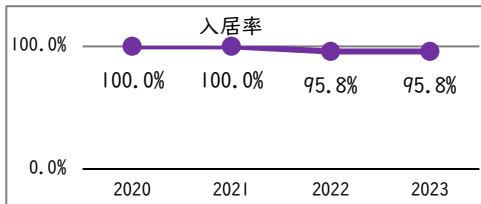
	令和2年度 2020	令和3年度 2021	令和4年度 2022	令和5年度 2023
利用者1人当たりコスト	-	-	-	-
延床面積1㎡当たりコスト	1,168 円	20,581 円	3,383 円	1,671 円
市民1人当たりコスト	14 円	250 円	41 円	20 円



施設名 8-14. 第十四分梅町住宅 【 詳細情報 】

運営・利用状況

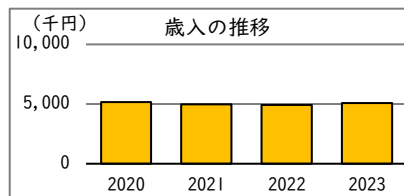
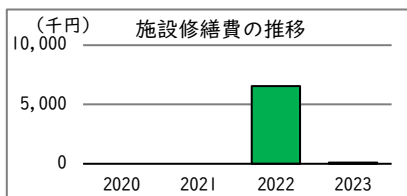
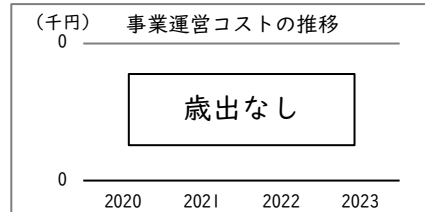
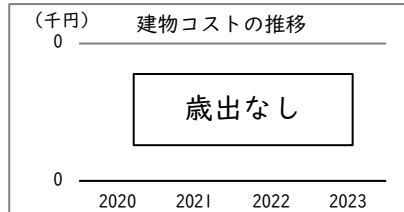
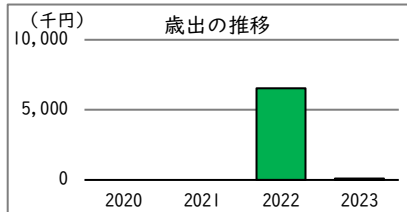
	令和2年度 2020	令和3年度 2021	令和4年度 2022	令和5年度 2023
入居率	100.0%	100.0%	95.8%	95.8%
戸数	24	24	24	24
入居戸数	24	24	23	23



コスト状況

	令和2年度 2020	令和3年度 2021	令和4年度 2022	令和5年度 2023
歳出 (千円)	0	0	6,545	102
建物コスト	0	0	0	0
施設管理委託費	0	0	0	0
光熱水費	0	0	0	0
事業運営コスト	0	0	0	0
事業運営委託費	0	0	0	0
その他	0	0	0	0
人件費	0	0	0	0
施設修繕費	0	0	6,545	102
施設整備費	0	0	0	0
指定管理料	0	0	0	0
減価償却費	2,685	2,685	2,542	2,471

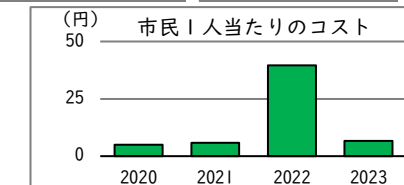
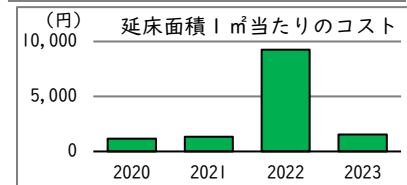
歳入 (千円)	5,158	4,966	4,933	5,082
使用料及び手数料	5,158	4,966	4,933	5,082
その他	0	0	0	0



備考

単位当たりコスト状況

	令和2年度 2020	令和3年度 2021	令和4年度 2022	令和5年度 2023
利用者1人当たりコスト	-	-	-	-
延床面積1㎡当たりコスト	1,168 円	1,347 円	9,269 円	1,543 円
市民1人当たりコスト	5 円	6 円	40 円	7 円



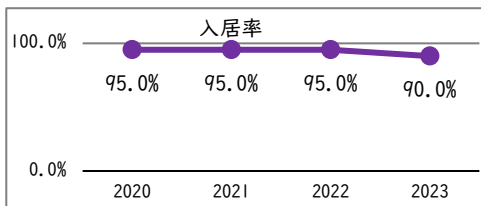
施設名

8-15. 第十五四谷住宅

【 詳細情報 】

運営・利用状況

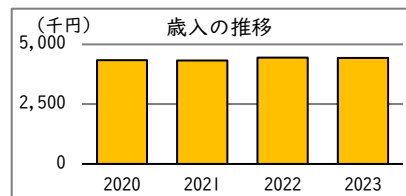
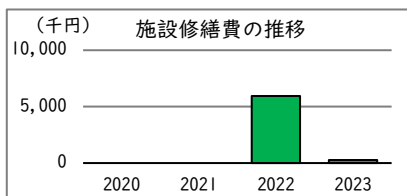
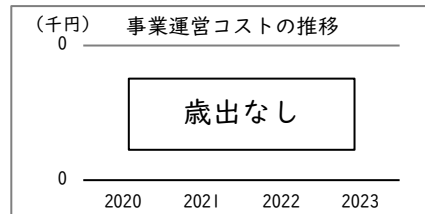
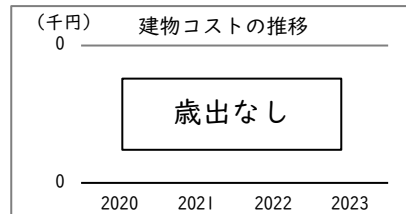
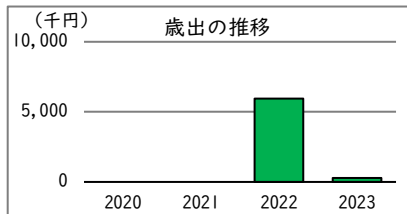
	令和2年度 2020	令和3年度 2021	令和4年度 2022	令和5年度 2023
入居率	95.0%	95.0%	95.0%	90.0%
戸数	20	20	20	20
入居戸数	19	19	19	18



コスト状況

	令和2年度 2020	令和3年度 2021	令和4年度 2022	令和5年度 2023
歳出 (千円)	0	0	5,940	283
建物コスト	0	0	0	0
施設管理委託費	0	0	0	0
光熱水費	0	0	0	0
事業運営コスト	0	0	0	0
事業運営委託費	0	0	0	0
その他	0	0	0	0
人件費	0	0	0	0
施設修繕費	0	0	5,940	283
施設整備費	0	0	0	0
指定管理料	0	0	0	0
減価償却費	1,775	1,775	1,643	1,643

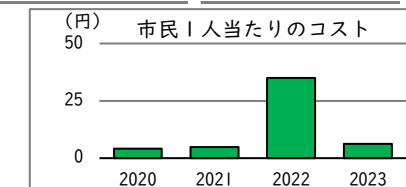
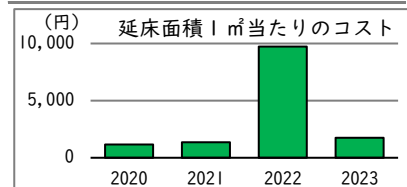
歳入 (千円)	4,344	4,330	4,442	4,427
使用料及び手数料	4,344	4,330	4,442	4,427
その他	0	0	0	0



備考

単位当たりコスト状況

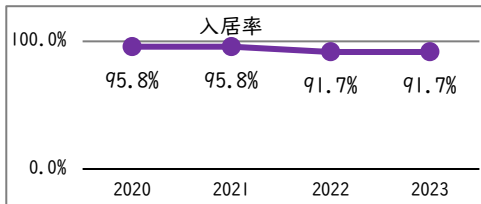
	令和2年度 2020	令和3年度 2021	令和4年度 2022	令和5年度 2023
利用者1人当たりコスト	-	-	-	-
延床面積1㎡当たりコスト	1,168 円	1,347 円	9,743 円	1,754 円
市民1人当たりコスト	4 円	5 円	35 円	6 円



施設名 8-16. 第十六小柳町住宅 【 詳細情報 】

運営・利用状況

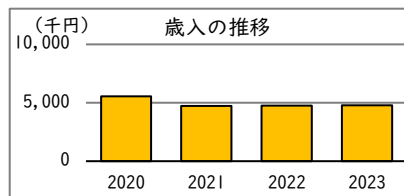
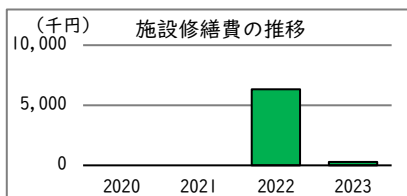
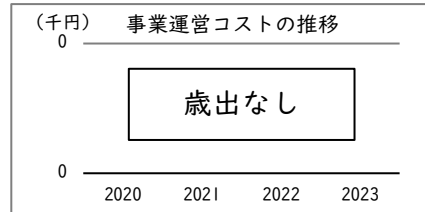
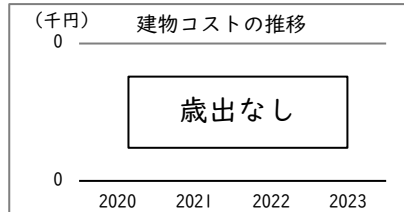
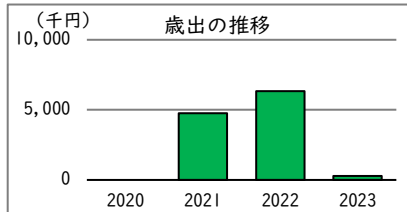
	令和2年度 2020	令和3年度 2021	令和4年度 2022	令和5年度 2023
入居率	95.8%	95.8%	91.7%	91.7%
戸数	24	24	24	24
入居戸数	23	23	22	22



コスト状況

	令和2年度 2020	令和3年度 2021	令和4年度 2022	令和5年度 2023
歳出 (千円)	0	4,767	6,343	286
建物コスト	0	0	0	0
施設管理委託費	0	0	0	0
光熱水費	0	0	0	0
事業運営コスト	0	0	0	0
事業運営委託費	0	0	0	0
その他	0	0	0	0
人件費	0	0	0	0
施設修繕費	0	0	6,343	286
施設整備費	0	4,767	0	0
指定管理料	0	0	0	0
減価償却費	3,416	3,431	3,316	3,431

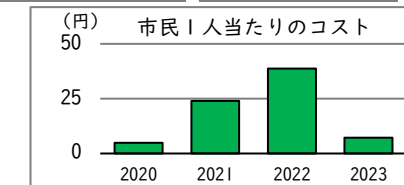
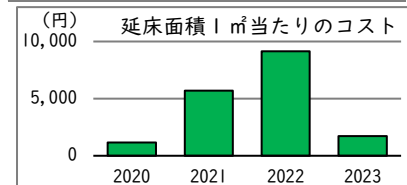
歳入 (千円)	5,558	4,733	4,760	4,786
使用料及び手数料	5,558	4,733	4,760	4,786
その他	0	0	0	0



備考

単位当たりコスト状況

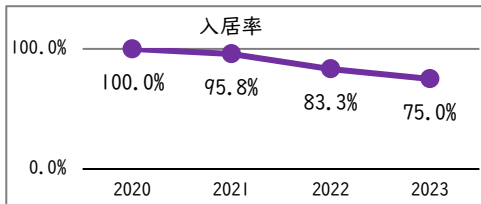
	令和2年度 2020	令和3年度 2021	令和4年度 2022	令和5年度 2023
利用者1人当たりコスト	-	-	-	-
延床面積1㎡当たりコスト	1,168 円	5,684 円	9,155 円	1,711 円
市民1人当たりコスト	5 円	24 円	39 円	7 円



施設名 8-17. 第十七小柳町住宅 【 詳細情報 】

運営・利用状況

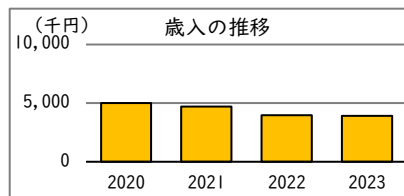
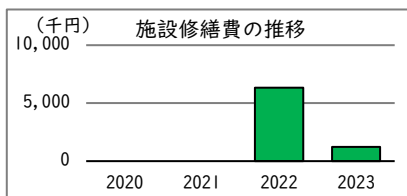
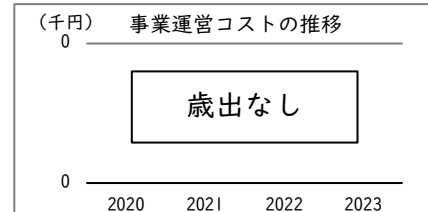
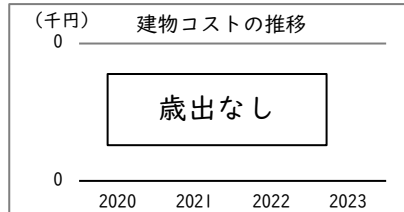
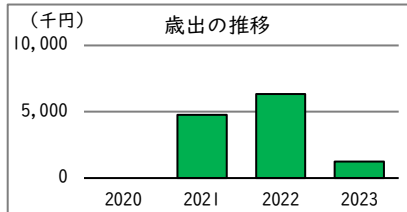
	令和2年度 2020	令和3年度 2021	令和4年度 2022	令和5年度 2023
入居率	100.0%	95.8%	83.3%	75.0%
戸数	24	24	24	24
入居戸数	24	23	20	18



コスト状況

	令和2年度 2020	令和3年度 2021	令和4年度 2022	令和5年度 2023
歳出 (千円)	0	4,767	6,343	1,240
建物コスト	0	0	0	0
施設管理委託費	0	0	0	0
光熱水費	0	0	0	0
事業運営コスト	0	0	0	0
事業運営委託費	0	0	0	0
その他	0	0	0	0
人件費	0	0	0	0
施設修繕費	0	0	6,343	1,240
施設整備費	0	4,767	0	0
指定管理料	0	0	0	0
減価償却費	2,379	2,379	2,423	2,536

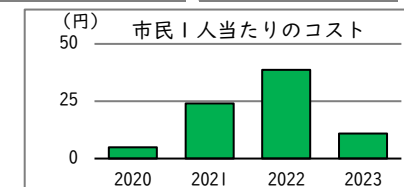
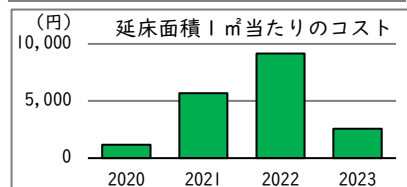
歳入 (千円)	4,997	4,712	3,967	3,906
使用料及び手数料	4,997	4,712	3,967	3,906
その他	0	0	0	0



備考

単位当たりコスト状況

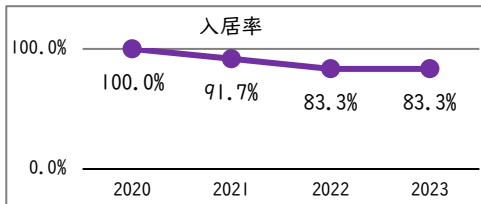
	令和2年度 2020	令和3年度 2021	令和4年度 2022	令和5年度 2023
利用者1人当たりコスト	-	-	-	-
延床面積1㎡当たりコスト	1,168 円	5,684 円	9,155 円	2,579 円
市民1人当たりコスト	5 円	24 円	39 円	11 円



施設名 8-18. 第十八小柳町住宅 【 詳細情報 】

運営・利用状況

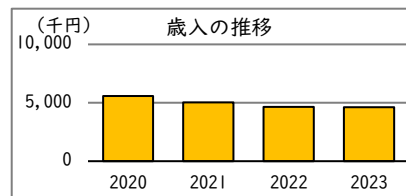
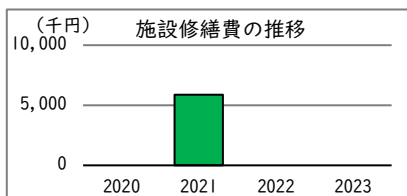
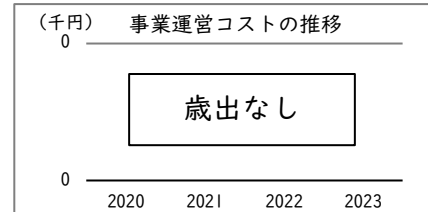
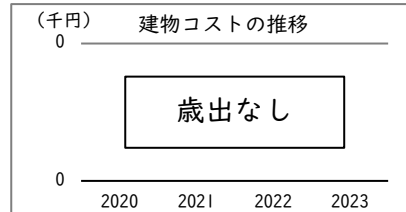
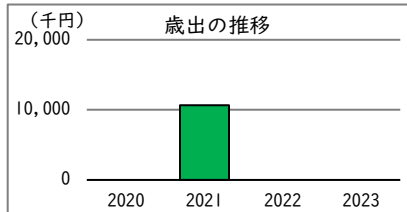
	令和2年度 2020	令和3年度 2021	令和4年度 2022	令和5年度 2023
入居率	100.0%	91.7%	83.3%	83.3%
戸数	24	24	24	24
入居戸数	24	22	20	20



コスト状況

	令和2年度 2020	令和3年度 2021	令和4年度 2022	令和5年度 2023
歳出 (千円)	0	10,640	0	0
建物コスト	0	0	0	0
施設管理委託費	0	0	0	0
光熱水費	0	0	0	0
事業運営コスト	0	0	0	0
事業運営委託費	0	0	0	0
その他	0	0	0	0
人件費	0	0	0	0
施設修繕費	0	5,873	0	0
施設整備費	0	4,767	0	0
指定管理料	0	0	0	0
減価償却費	2,327	2,327	2,373	2,492

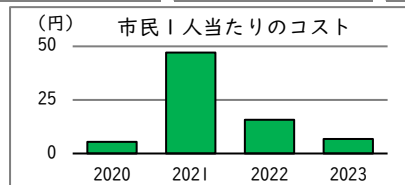
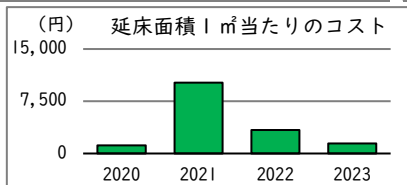
歳入 (千円)	5,591	5,021	4,645	4,610
使用料及び手数料	5,591	5,021	4,645	4,610
その他	0	0	0	0



備考

単位当たりコスト状況

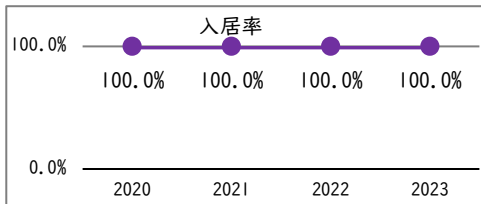
	令和2年度 2020	令和3年度 2021	令和4年度 2022	令和5年度 2023
利用者1人当たりコスト	-	-	-	-
延床面積1㎡当たりコスト	1,168 円	10,184 円	3,383 円	1,451 円
市民1人当たりコスト	5 円	47 円	16 円	7 円



施設名 8-19. 第十九分梅町住宅 【 詳細情報 】

運営・利用状況

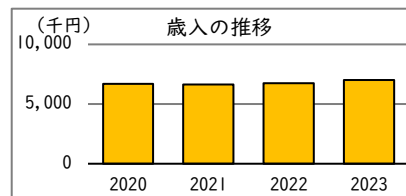
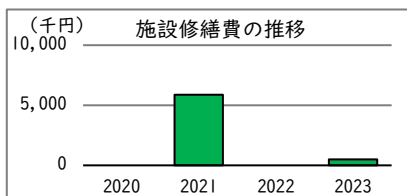
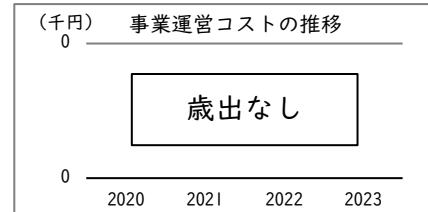
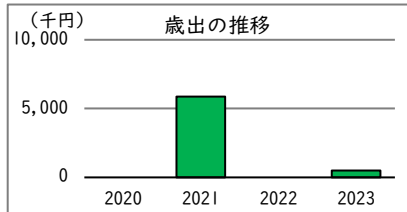
	令和2年度 2020	令和3年度 2021	令和4年度 2022	令和5年度 2023
入居率	100.0%	100.0%	100.0%	100.0%
戸数	24	24	24	24
入居戸数	24	24	24	24



コスト状況

	令和2年度 2020	令和3年度 2021	令和4年度 2022	令和5年度 2023
歳出（千円）	0	5,879	0	509
建物コスト	0	0	0	0
施設管理委託費	0	0	0	0
光熱水費	0	0	0	0
事業運営コスト	0	0	0	0
事業運営委託費	0	0	0	0
その他	0	0	0	0
人件費	0	0	0	0
施設修繕費	0	5,879	0	509
施設整備費	0	0	0	0
指定管理料	0	0	0	0
減価償却費	2,177	2,177	2,177	2,177

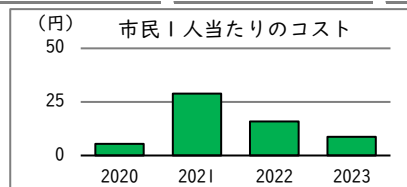
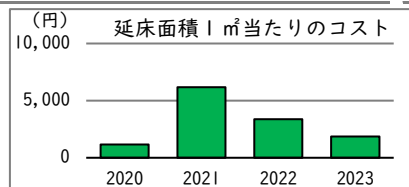
歳入（千円）	6,706	6,640	6,756	7,024
使用料及び手数料	6,706	6,640	6,756	7,024
その他	0	0	0	0



備考

単位当たりコスト状況

	令和2年度 2020	令和3年度 2021	令和4年度 2022	令和5年度 2023
利用者1人当たりコスト	-	-	-	-
延床面積1㎡当たりコスト	1,168 円	6,182 円	3,383 円	1,870 円
市民1人当たりコスト	5 円	29 円	16 円	9 円



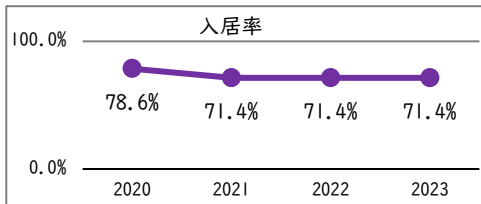
施設名

8-20. 第二十是政住宅

【 詳細情報 】

運営・利用状況

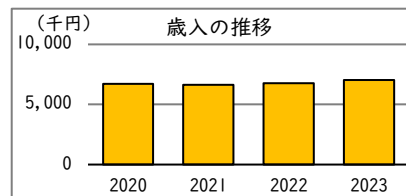
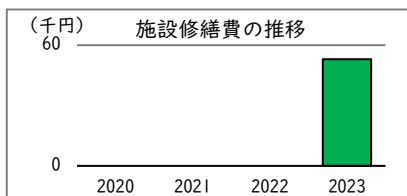
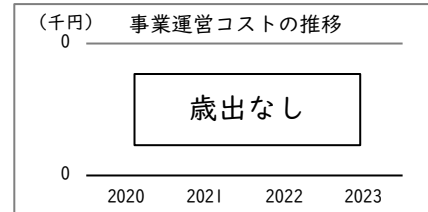
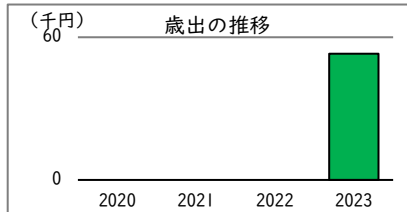
	令和2年度 2020	令和3年度 2021	令和4年度 2022	令和5年度 2023
入居率	78.6%	71.4%	71.4%	71.4%
戸数	14	14	14	14
入居戸数	11	10	10	10



コスト状況

	令和2年度 2020	令和3年度 2021	令和4年度 2022	令和5年度 2023
歳出 (千円)	0	0	0	53
建物コスト	0	0	0	0
施設管理委託費	0	0	0	0
光熱水費	0	0	0	0
事業運営コスト	0	0	0	0
事業運営委託費	0	0	0	0
その他	0	0	0	0
人件費	0	0	0	0
施設修繕費	0	0	0	53
施設整備費	0	0	0	0
指定管理料	0	0	0	0
減価償却費	4,136	4,136	4,136	4,407

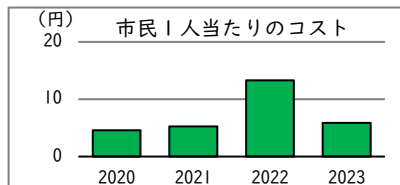
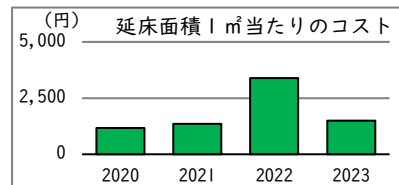
歳入 (千円)	4,078	4,052	3,739	3,922
使用料及び手数料	4,078	4,052	3,739	3,922
その他	0	0	0	0



備考

単位当たりコスト状況

	令和2年度 2020	令和3年度 2021	令和4年度 2022	令和5年度 2023
利用者1人当たりコスト	-	-	-	-
延床面積1㎡当たりコスト	1,168 円	1,347 円	3,383 円	1,503 円
市民1人当たりコスト	5 円	5 円	13 円	6 円

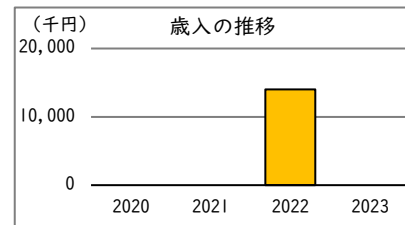
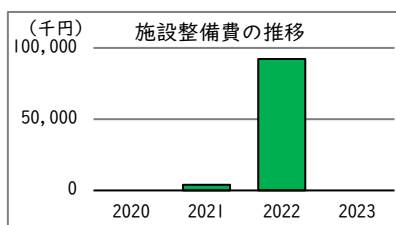
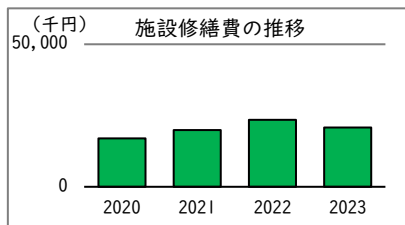
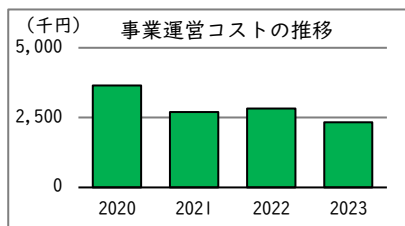
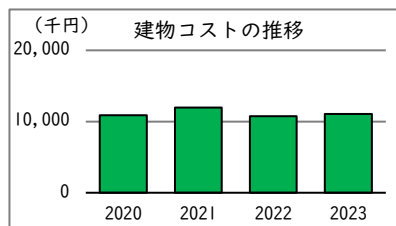
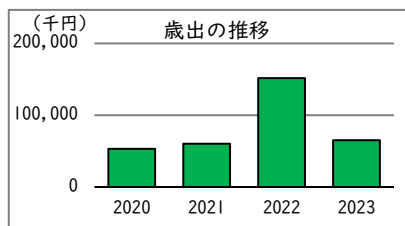


施設名

市営住宅共通

【 詳細情報 】

コスト状況		令和2年度 2020	令和3年度 2021	令和4年度 2022	令和5年度 2023
歳出（千円）		53,327	60,499	151,927	65,157
建物コスト	建物コスト	10,885	11,962	10,729	11,066
	施設管理委託費	10,885	11,962	10,729	11,066
	光熱水費	0	0	0	0
事業運営コスト	事業運営コスト	3,648	2,703	2,828	2,328
	事業運営委託費	528	0	276	0
	その他	3,120	2,703	2,551	2,328
人件費		21,844	21,993	22,775	30,985
施設修繕費		16,950	19,885	23,483	20,778
施設整備費※2		0	3,956	92,113	0
指定管理料		0	0	0	0
減価償却費		-	-	-	-
歳入（千円）※1		0	0	14,000	0
	使用料及び手数料	0	0	0	0
	その他	0	0	14,000	0



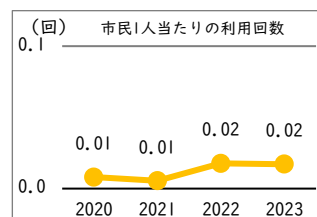
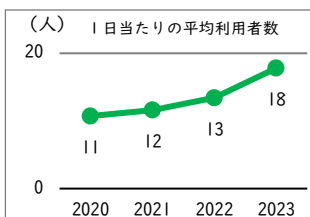
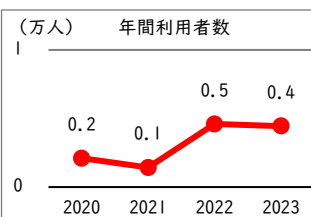
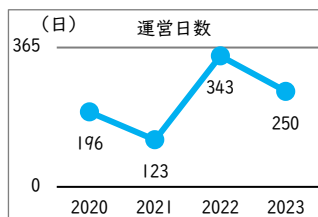
備 考

- ※1 令和4年度の歳入（その他）は、国庫補助金などによるもの。
 ※2 令和4年度の施設整備費は複数棟にわたる工事によるもの。

施設名 9-1. 市民保養所「やちほ」【 詳細情報 】

運営・利用状況

	令和2年度 2020	令和3年度 2021	令和4年度 2022	令和5年度 2023
運営日数※1	196	123	343	250
年間利用者数	2,102	1,428	4,604	4,451
1日当たりの平均利用者数	11	12	13	18
市民1人当たりの利用回数	0.01	0.01	0.02	0.02

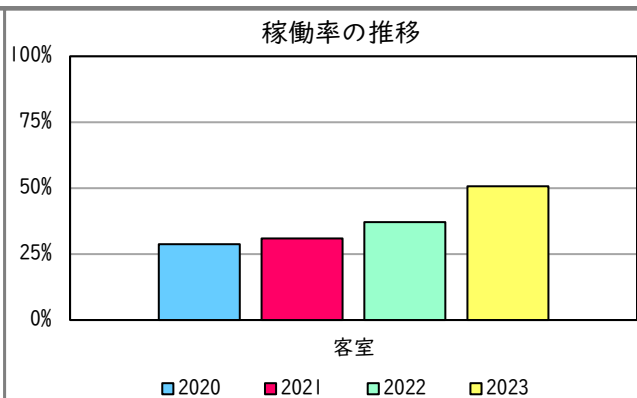
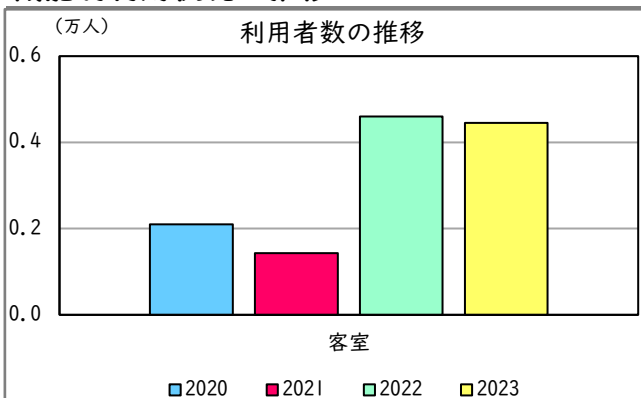


令和5年度（2023年度）機能別利用状況

客室	
平均面積	-
室数	13 室
利用者数	4,451 人
利用コマ数	1,648 コマ
利用可能コマ数	3,250 コマ
稼働率	50.7%
備考	


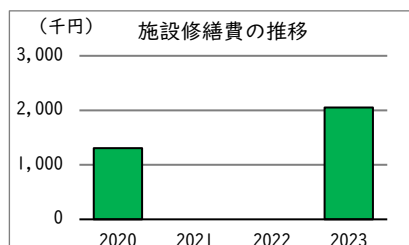
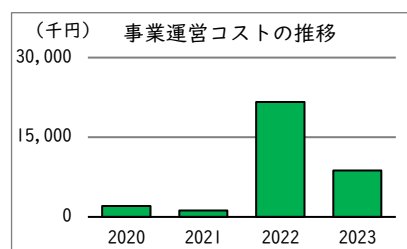
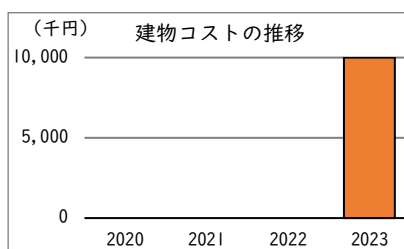
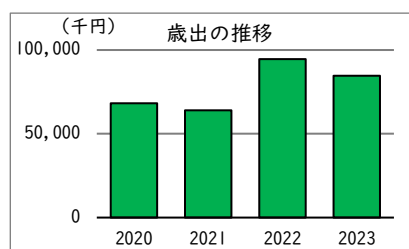
※1 令和2年度と3年度は、新型コロナウイルス感染症拡大防止のため、運営日数減。
運営事業者変更に伴い、令和5年4月1日～6月25日まで臨時休館。

機能別利用状況の推移



コスト状況

	令和2年度 2020	令和3年度 2021	令和4年度 2022	令和5年度 2023
歳出（千円）	68,168	63,959	94,564	84,672
建物コスト	0	0	0	10,000
施設管理委託費	0	0	0	10,000
光熱水費	0	0	0	0
事業運営コスト※1	2,028	1,238	21,655	8,746
事業運営委託費	0	0	20,405	7,304
その他	2,028	1,238	1,250	1,442
人件費	7,281	7,331	7,592	3,873
施設修繕費	1,309	0	0	2,053
施設整備費	0	0	0	0
指定管理料	57,550	55,390	65,317	60,000
減価償却費	22,386	22,264	22,018	21,842
歳入（千円）	0	0	0	14,120
使用料及び手数料	0	0	0	14,120
その他	0	0	0	0

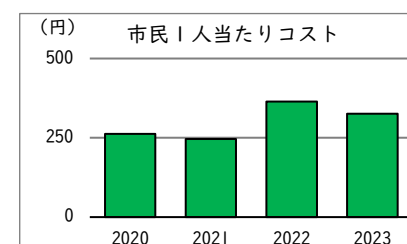
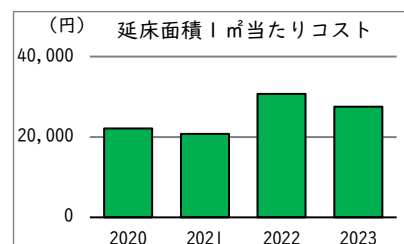
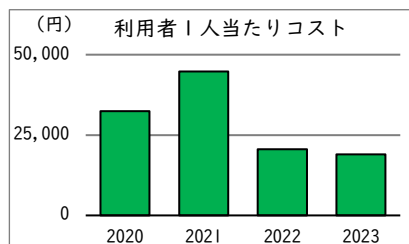


備 考

- ・ 利用料金収入（施設等利用に伴う指定管理者の収入）は、次のとおり。
 令和3年度 : 5,962 千円
 令和4年度 : 6,838 千円
- ※1 令和4年度の事業運営コストの増加は、事務作業委託によるもの。

単位当たりコスト状況

	令和2年度 2020	令和3年度 2021	令和4年度 2022	令和5年度 2023
利用者1人当たりコスト	32,430 円	44,789 円	20,540 円	19,023 円
延床面積1㎡当たりコスト	22,154 円	20,786 円	30,733 円	27,518 円
市民1人当たりコスト	262 円	246 円	364 円	326 円



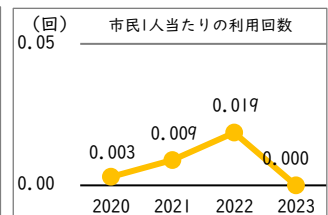
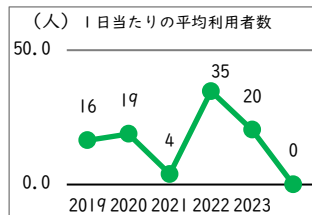
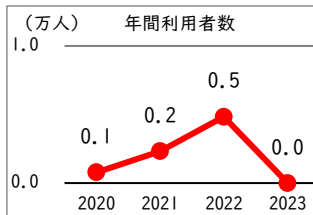
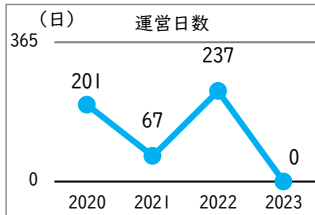
施設名

9-2. ハケ岳府中山荘

【 詳細情報 】

運営・利用状況

	令和2年度 2020	令和3年度 2021	令和4年度 2022	令和5年度 2023
運営日数※1	201	67	237	0
年間利用者数	782	2,329	4,838	0
1日当たりの平均利用者数	4	35	20	0
市民1人当たりの利用回数	0.003	0.009	0.019	0.000

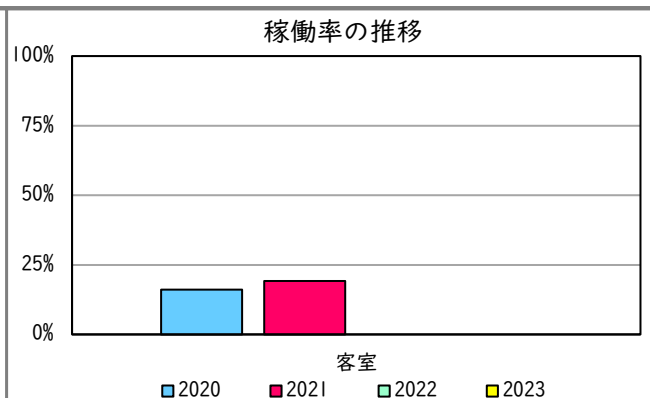
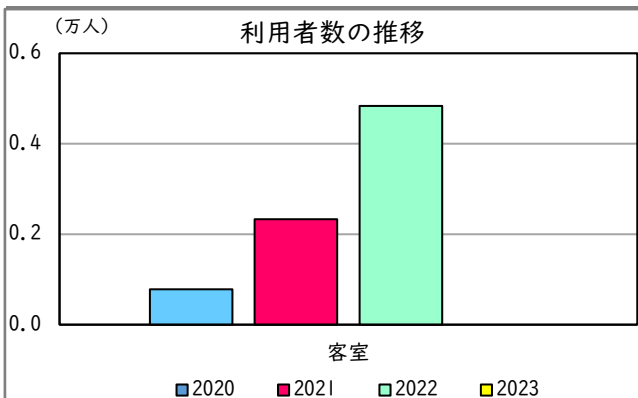


令和5年度（2023年度）機能別利用状況

客室	
100%	
80%	
60%	
40%	
20%	
0%	
平均面積	-
室数	41 室
利用者数	0 人
利用コマ数	0 コマ
利用可能コマ数	0 コマ
稼働率	0.0%
備考	

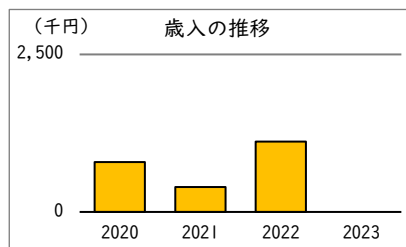
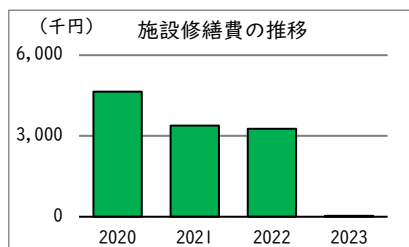
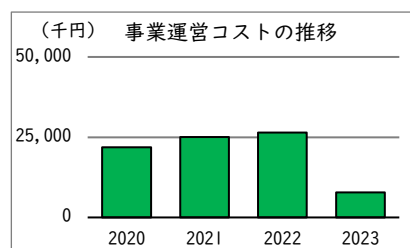
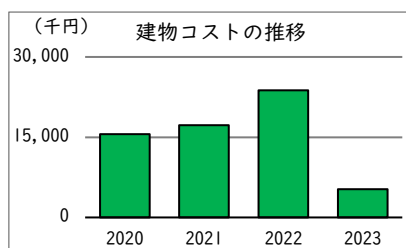
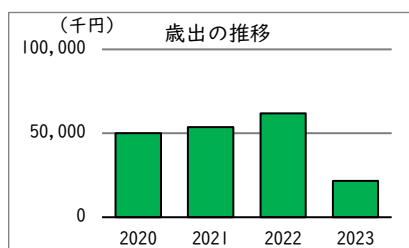
※1 新型コロナウイルス感染拡大防止のため、令和3年4月12日～10月17日及び令和4年1月21日～3月21日は休館。
令和5年2月13日から臨時休館。

機能別利用状況の推移



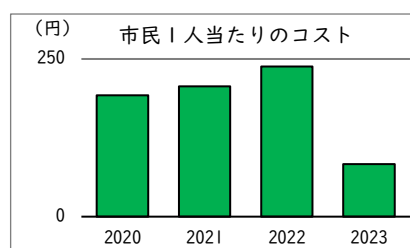
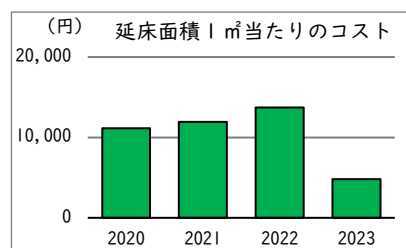
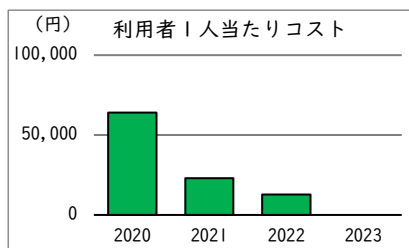
コスト状況

	令和2年度 2020	令和3年度 2021	令和4年度 2022	令和5年度 2023
歳出（千円）	50,111	53,721	61,833	21,626
建物コスト	15,546	17,237	23,785	5,295
施設管理委託費	11,080	12,614	14,350	2,399
光熱水費	4,466	4,623	9,435	2,896
事業運営コスト	21,891	25,023	26,442	7,808
事業運営委託費	16,399	18,056	18,850	7,040
その他	5,491	6,967	7,591	768
人件費	7,281	7,331	7,592	7,746
施設修繕費	4,649	3,386	3,270	33
施設整備費	0	0	0	0
指定管理料	0	0	0	0
土地賃借料	744	744	744	744
減価償却費	19,592	19,226	19,226	19,226
歳入（千円）	792	395	1,119	0
使用料及び手数料	792	395	1,119	0
その他	0	0	0	0



単位当たりコスト状況

	令和2年度 2020	令和3年度 2021	令和4年度 2022	令和5年度 2023
利用者1人当たりコスト※2	64,081 円	23,066 円	12,781 円	-
延床面積1㎡当たりコスト	11,133 円	11,935 円	13,738 円	4,805 円
市民1人当たりコスト	193 円	206 円	238 円	83 円



備 考

※2 利用者1人当たりコストには、セカンドスクールの利用者も含めて算出。
令和5年度については、利用者数が0人のため算出不可。


施設名

10-1.庁舎「おもや」

【 詳細情報 】

運営・利用状況

	令和2年度 2020	令和3年度 2021	令和4年度 2022	令和5年度 2023
運営日数	263	266	264	260
年間利用者数	-	-	-	-
1日当たりの平均利用者数	-	-	-	-

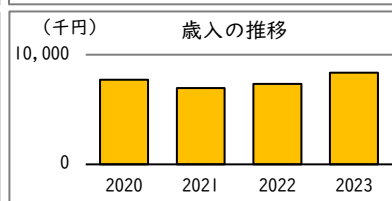
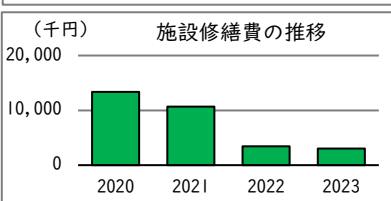

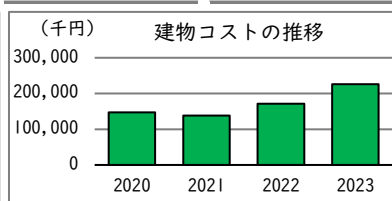
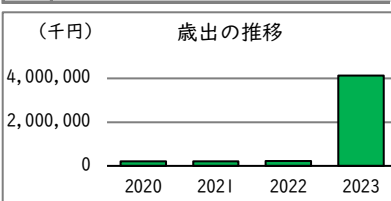


備考

コスト状況

	令和2年度 2020	令和3年度 2021	令和4年度 2022	令和5年度 2023
歳出 (千円)	203,015	206,029	225,476	4,126,664
建物コスト	147,545	138,037	171,191	226,035
施設管理委託費	106,931	92,288	85,236	155,966
光熱水費	40,613	45,749	85,955	70,069
事業運営コスト※1	42,088	57,324	50,834	1,693,604
事業運営委託費	1,194	4,014	2,616	991,047
その他	40,894	53,310	48,218	702,557
人件費	0	0	0	0
施設修繕費	13,383	10,669	3,451	3,059
施設整備費※2	0	0	0	2,203,966
指定管理料	0	0	0	0
減価償却費※3	67,278	59,157	57,767	56,134

歳入 (千円)	7,704	6,968	7,333	8,364
使用料及び手数料	1,238	1,375	607	1,723
その他	6,466	5,593	6,726	6,641


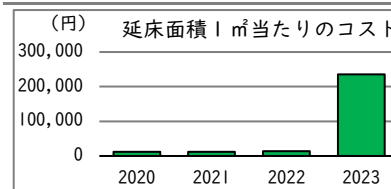


備考

※1 新庁舎整備に伴いネットワーク再構築による増加。
 ※2 新庁舎整備による増加。
 ※3 令和5年度までは旧本庁舎の数値を計上。

単位当たりコスト状況


	令和2年度 2020	令和3年度 2021	令和4年度 2022	令和5年度 2023
利用者1人当たりコスト	-	-	-	-
延床面積1㎡当たりコスト	11,661 円	11,842 円	13,389 円	235,875 円
市民1人当たりコスト	940 円	954 円	1,080 円	16,038 円



施設名 10-2. 府中駅北第2庁舎 【 詳細情報 】

運営・利用状況

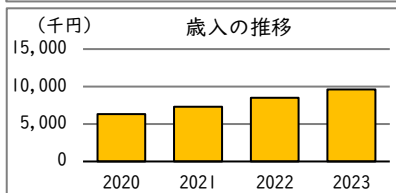
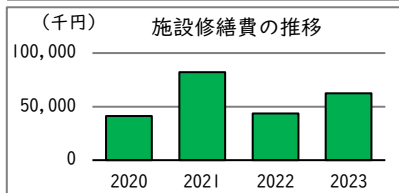
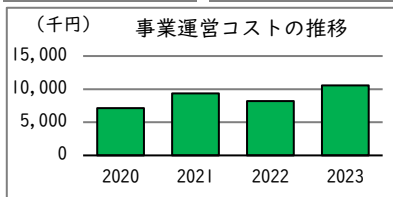
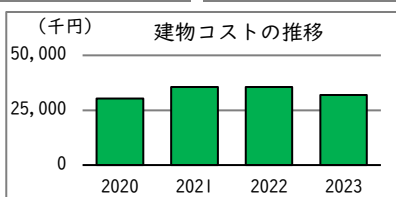
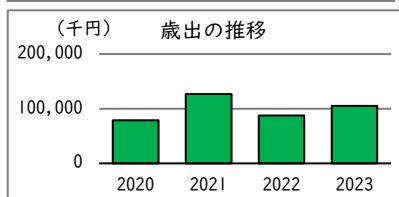
	令和2年度 2020	令和3年度 2021	令和4年度 2022	令和5年度 2023
運営日数	239	242	240	236
年間利用者数	-	-	-	-
1日当たりの平均利用者数	-	-	-	-



備考

コスト状況

	令和2年度 2020	令和3年度 2021	令和4年度 2022	令和5年度 2023
歳出 (千円)	78,824	126,959	87,439	104,949
建物コスト	30,351	35,528	35,586	31,964
施設管理委託費	21,745	26,104	18,902	19,693
光熱水費	8,606	9,424	16,684	12,271
事業運営コスト※1	7,127	9,336	8,178	10,571
事業運営委託費	0	90	109	0
その他	7,127	9,246	8,069	10,571
人件費	0	0	0	0
施設修繕費	41,347	82,095	43,676	62,414
施設整備費	0	0	0	0
指定管理料	0	0	0	0
減価償却費	26,330	31,091	31,512	51,155
歳入 (千円)	6,323	7,311	8,521	9,617
使用料及び手数料	0	89	4	16
その他	6,323	7,222	8,517	9,601

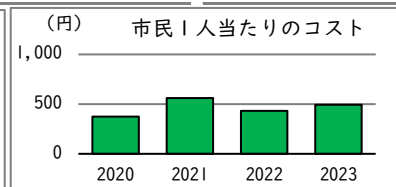
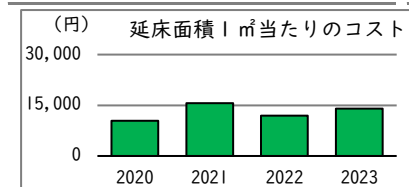


備考

※1 事業運営コスト（その他）の増加は、駐車場借上によるもの。

単位当たりコスト状況

	令和2年度 2020	令和3年度 2021	令和4年度 2022	令和5年度 2023
利用者1人当たりコスト	-	-	-	-
延床面積1㎡当たりコスト	10,400 円	15,579 円	11,977 円	14,020 円
市民1人当たりコスト	374 円	560 円	431 円	494 円

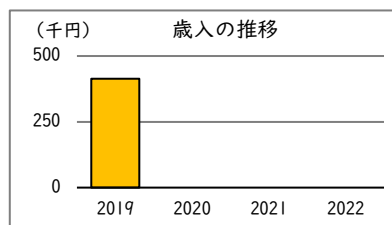
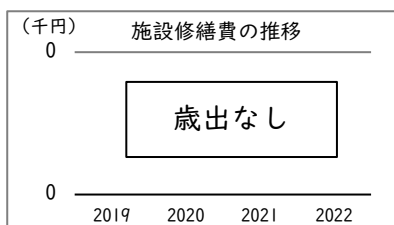
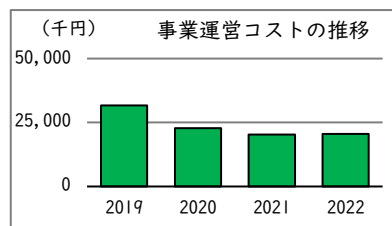
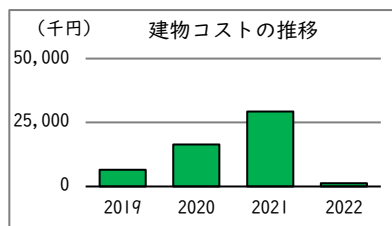
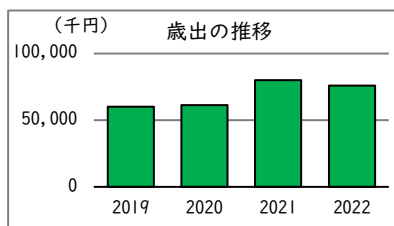


施設名

庁舎共通

【 詳細情報 】

コスト状況		令和2年度 2020	令和3年度 2021	令和4年度 2022	令和5年度 2023
歳出（千円）		60,081	61,198	79,983	76,060
建物コスト		6,578	16,451	29,346	1,276
	施設管理委託費	6,578	16,451	29,346	1,276
	光熱水費	0	0	0	0
事業運営コスト		31,659	22,754	20,270	20,560
	事業運営委託費	15,418	7,950	4,628	5,425
	その他	16,241	14,804	15,641	15,135
	人件費	21,844	21,993	30,366	54,224
	施設修繕費	0	0	0	0
	施設整備費	0	0	0	0
	指定管理料	0	0	0	0
	減価償却費	-	-	-	-
歳入（千円）※1		414	0	0	0
	使用料及び手数料	405	0	0	0
	その他	8	0	0	0



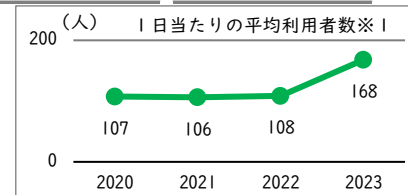
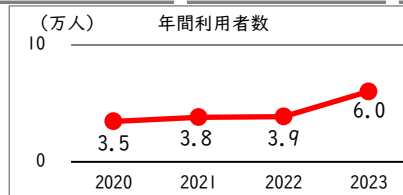
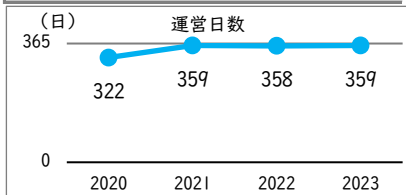
備 考

※1 令和3年度、4年度の庁舎共通の歳入は、按分してそれぞれに合算。

施設名 10-3. 市政情報センター 【 詳細情報 】

運営・利用状況

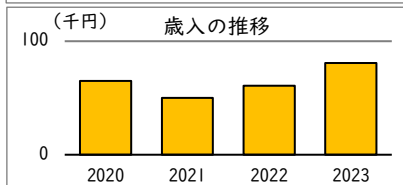
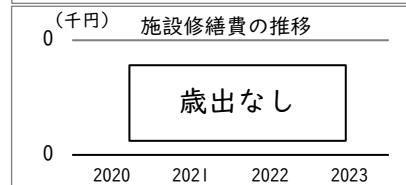
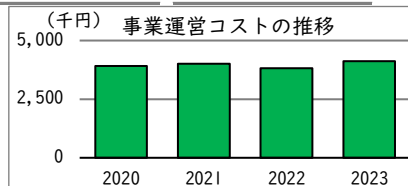
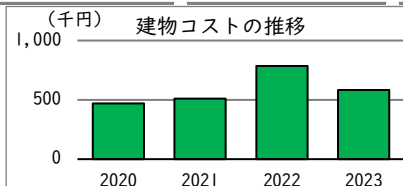
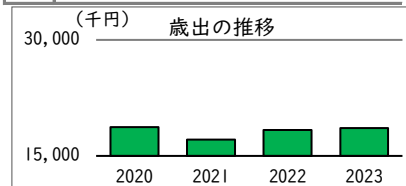
	令和2年度 2020	令和3年度 2021	令和4年度 2022	令和5年度 2023
運営日数	322	359	358	359
年間利用者数	34,587	38,149	38,780	60,299
1日当たりの平均利用者数※1	107	106	108	168



コスト状況

	令和2年度 2020	令和3年度 2021	令和4年度 2022	令和5年度 2023
歳出 (千円)	18,707	17,111	18,332	18,585
建物コスト	471	512	786	582
施設管理委託費	0	0	0	0
光熱水費	471	512	786	582
事業運営コスト	3,912	4,017	3,819	4,121
事業運営委託費	0	0	0	0
その他	3,912	4,017	3,819	4,121
人件費	14,325	12,582	13,727	13,882
施設修繕費	0	0	0	0
施設整備費	0	0	0	0
指定管理料	0	0	0	0
減価償却費	2,582	2,582	2,582	2,582

歳入 (千円)	65	50	61	81
使用料及び手数料	0	0	0	0
その他	65	50	61	81

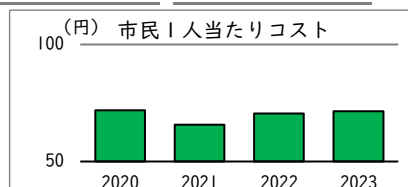
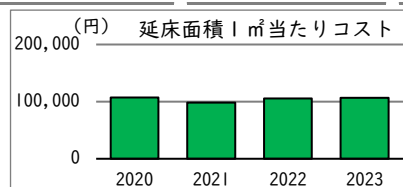
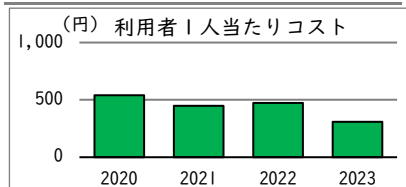


備考

※1 1日の平均利用者数は市政情報公開室前スペースの貸出しにより、増加。

単位当たりコスト状況

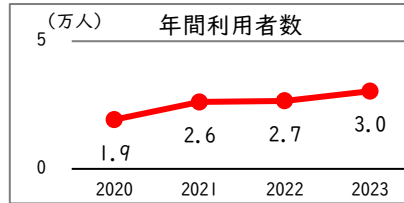
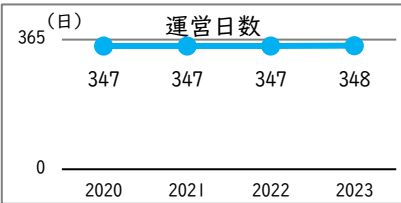
	令和2年度 2020	令和3年度 2021	令和4年度 2022	令和5年度 2023
利用者1人当たりコスト	541 円	449 円	473 円	308 円
延床面積1㎡当たりコスト	107,513 円	98,337 円	105,357 円	106,812 円
市民1人当たりコスト	72 円	66 円	71 円	71 円



施設名 10-4. 観光情報センター 【 詳細情報 】

運営・利用状況

	令和2年度 2020	令和3年度 2021	令和4年度 2022	令和5年度 2023
運営日数	347	347	347	348
年間利用者数	19,277	26,209	26,615	30,423

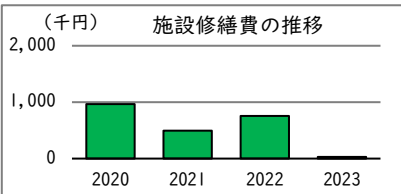
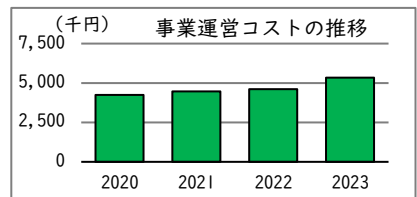
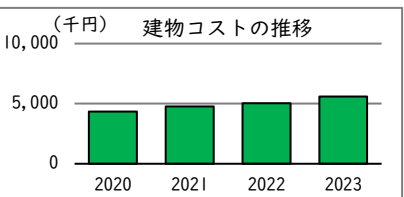
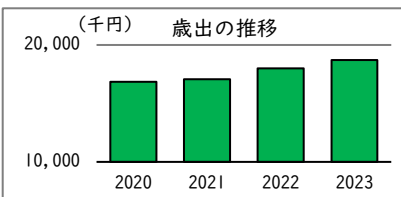


備考

コスト状況

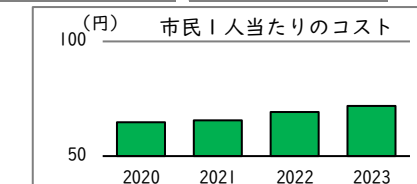
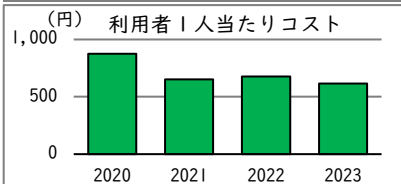
	令和2年度 2020	令和3年度 2021	令和4年度 2022	令和5年度 2023
歳出 (千円)	16,851	17,062	17,993	18,699
建物コスト	4,351	4,777	5,047	5,588
施設管理委託費	3,010	3,274	3,274	3,923
光熱水費	1,341	1,504	1,774	1,665
事業運営コスト	4,253	4,460	4,601	5,333
事業運営委託費	4,057	4,370	4,459	5,213
その他	195	90	142	120
人件費	7,281	7,331	7,592	7,746
施設修繕費	966	493	753	31
施設整備費	0	0	0	0
指定管理料	0	0	0	0
減価償却費	2,800	1,460	1,460	1,460

歳入 (千円)	0	0	0	0
使用料及び手数料	0	0	0	0
その他	0	0	0	0



単位当たりコスト状況

	令和2年度 2020	令和3年度 2021	令和4年度 2022	令和5年度 2023
利用者1人当たりコスト	874 円	651 円	676 円	615 円
延床面積1㎡当たりコスト	92,586 円	93,745 円	98,862 円	102,740 円
市民1人当たりコスト	65 円	66 円	69 円	72 円



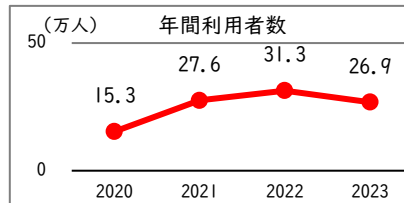
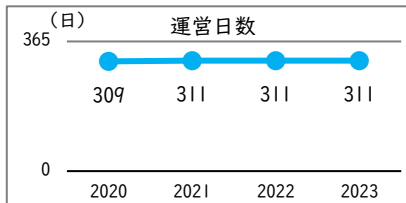
施設名

10-5. 郷土の森観光情報センター（郷土の森観光物産館）

【 詳細情報 】

運営・利用状況

	令和2年度 2020	令和3年度 2021	令和4年度 2022	令和5年度 2023
運営日数	309	311	311	311
年間利用者数※1	153,185	275,548	313,323	268,757



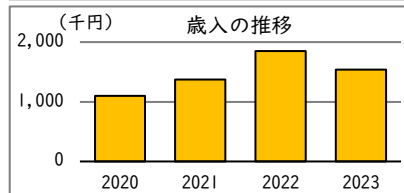
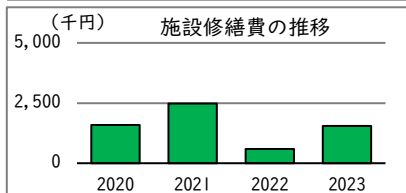
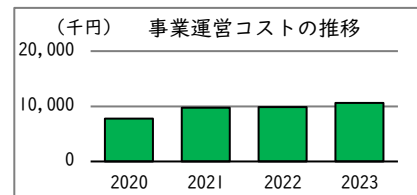
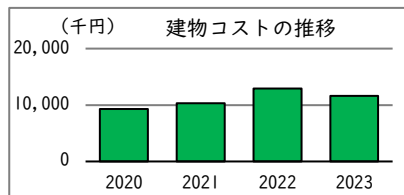
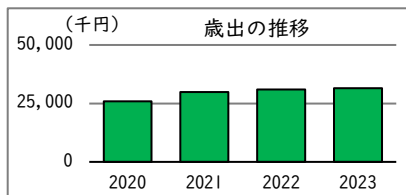
備考

※1 令和5年度は郷土の森博物館の本館改修工事のため、年間利用者数減。

コスト状況

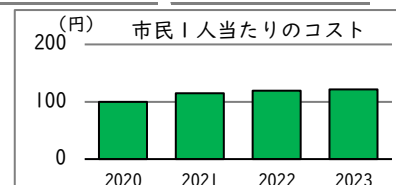
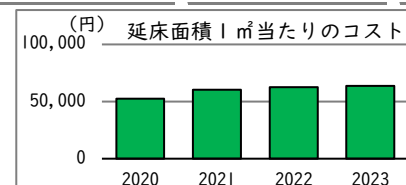
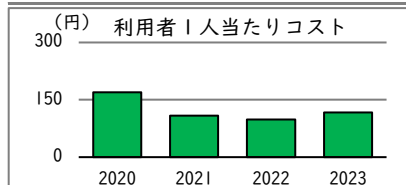
	令和2年度 2020	令和3年度 2021	令和4年度 2022	令和5年度 2023
歳出 (千円)	25,955	29,850	30,952	31,535
建物コスト	9,321	10,300	12,920	11,615
施設管理委託費	7,285	8,008	8,511	9,004
光熱水費	2,037	2,292	4,409	2,610
事業運営コスト	7,759	9,733	9,850	10,621
事業運営委託費	7,517	8,559	8,722	9,266
その他	242	1,174	1,128	1,354
人件費	7,281	7,331	7,592	7,746
施設修繕費	1,592	2,486	591	1,554
施設整備費	0	0	0	0
指定管理料	0	0	0	0
減価償却費	7,458	5,968	5,968	5,968

歳入 (千円)	1,099	1,373	1,850	1,539
使用料及び手数料	743	937	925	925
その他	355	436	925	614



単位当たりコスト状況

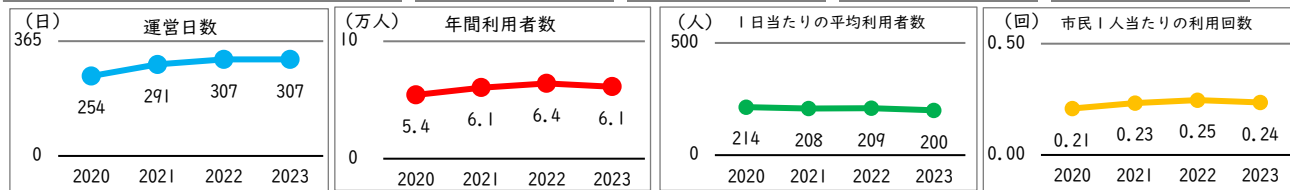
	令和2年度 2020	令和3年度 2021	令和4年度 2022	令和5年度 2023
利用者1人当たりコスト	169 円	108 円	99 円	117 円
延床面積1㎡当たりコスト	52,540 円	60,425 円	62,656 円	63,837 円
市民1人当たりコスト	100 円	115 円	119 円	121 円



施設名 10-6. リサちゃんショップ「けやき」【 詳細情報 】

運営・利用状況

	令和2年度 2020	令和3年度 2021	令和4年度 2022	令和5年度 2023
運営日数	254	291	307	307
年間利用者数	54,326	60,559	64,097	61,354
1日当たりの平均利用者数	214	208	209	200
市民1人当たり利用回数	0.21	0.23	0.25	0.24

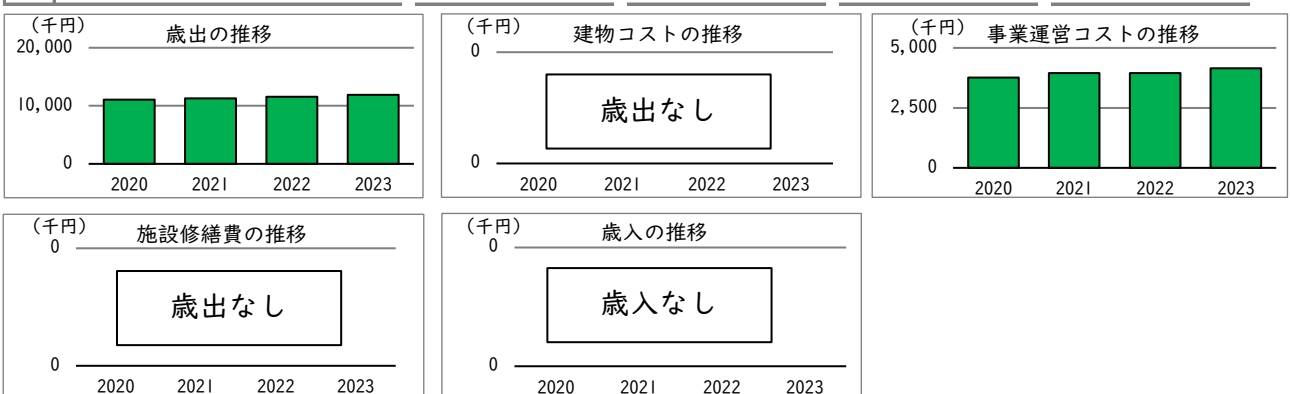


備考

コスト状況

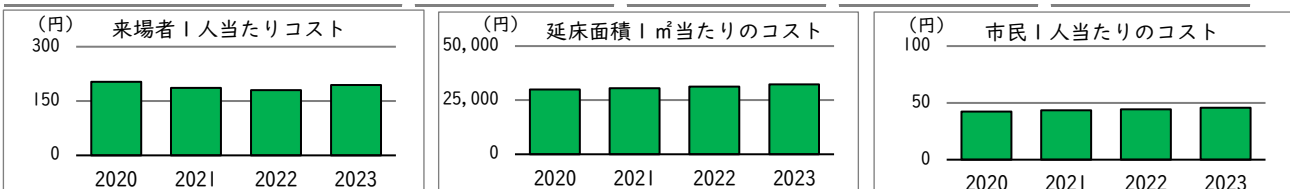
	令和2年度 2020	令和3年度 2021	令和4年度 2022	令和5年度 2023
歳出 (千円)	11,043	11,278	11,539	11,903
建物コスト	0	0	0	0
施設管理委託費	0	0	0	0
光熱水費	0	0	0	0
事業運営コスト	3,762	3,947	3,947	4,157
事業運営委託費	3,762	3,947	3,947	4,157
その他	0	0	0	0
人件費	7,281	7,331	7,592	7,746
施設修繕費	0	0	0	0
施設整備費	0	0	0	0
指定管理料	0	0	0	0
減価償却費	-	-	-	-

歳入 (千円)	0	0	0	0
使用料及び手数料	0	0	0	0
その他	0	0	0	0



単位当たりコスト状況

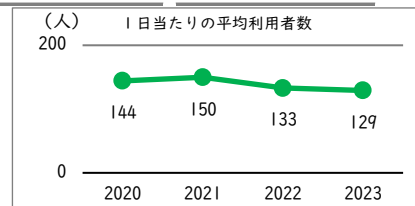
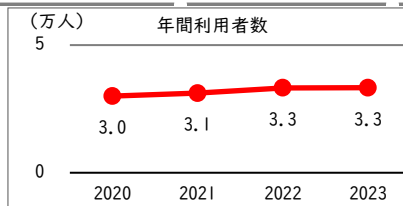
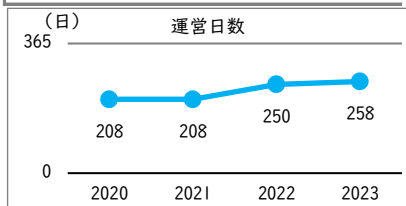
	令和2年度 2020	令和3年度 2021	令和4年度 2022	令和5年度 2023
利用者1人当たりコスト	203 円	186 円	180 円	194 円
延床面積1㎡当たりコスト	29,928 円	30,563 円	31,270 円	32,258 円
市民1人当たりコスト	42 円	43 円	44 円	46 円



施設名 10-7. 府中特産品直売所 【 詳細情報 】

運営・利用状況

	令和2年度 2020	令和3年度 2021	令和4年度 2022	令和5年度 2023
運営日数※1	208	208	250	258
年間利用者数	30,027	31,170	33,234	33,316
1日当たりの平均利用者数	144	150	133	129



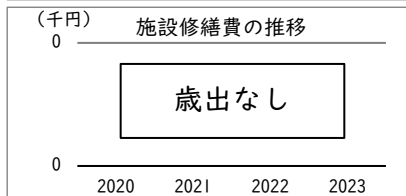
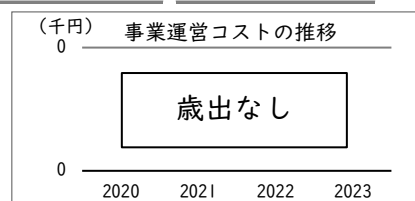
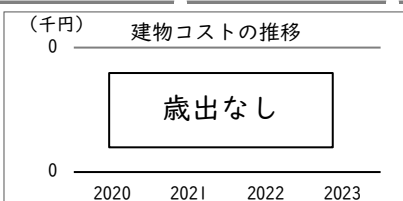
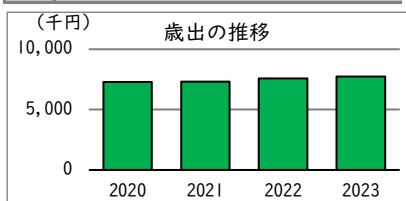
備考

※1 令和4年6月から、旧府中グリーンプラザ分館の休館日である水曜日の営業を開始。

コスト状況

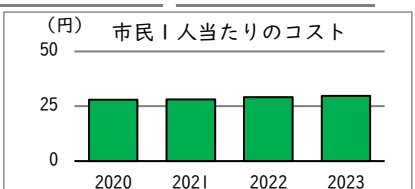
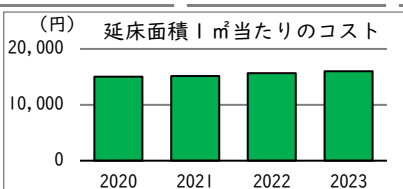
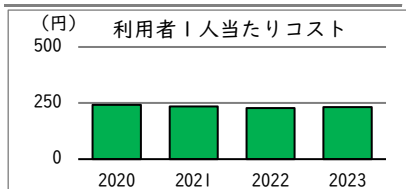
	令和2年度 2020	令和3年度 2021	令和4年度 2022	令和5年度 2023
歳出 (千円)	7,281	7,331	7,592	7,746
建物コスト	0	0	0	0
施設管理委託費	0	0	0	0
光熱水費	0	0	0	0
事業運営コスト	0	0	0	0
事業運営委託費	0	0	0	0
その他	0	0	0	0
人件費	7,281	7,331	7,592	7,746
施設修繕費	0	0	0	0
施設整備費	0	0	0	0
指定管理料	0	0	0	0
減価償却費	-	-	-	-

歳入 (千円)	0	0	0	0
使用料及び手数料	0	0	0	0
その他	0	0	0	0



単位当たりコスト状況

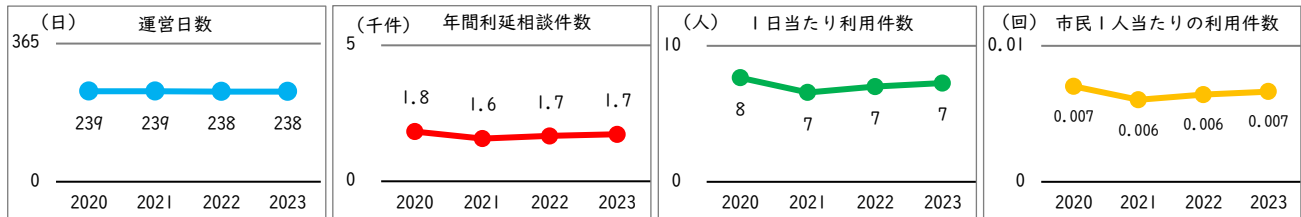
	令和2年度 2020	令和3年度 2021	令和4年度 2022	令和5年度 2023
利用者1人当たりコスト	242 円	235 円	228 円	233 円
延床面積1㎡当たりコスト	15,044 円	15,146 円	15,685 円	16,005 円
市民1人当たりコスト	28 円	28 円	29 円	30 円



施設名 10-8.消費生活センター 【 詳細情報 】

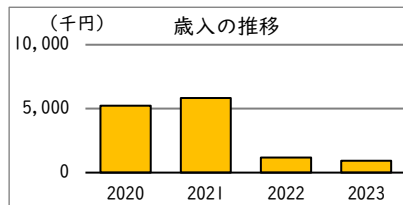
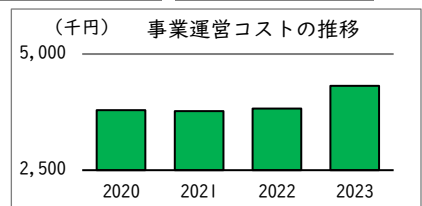
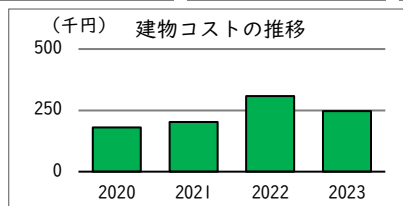
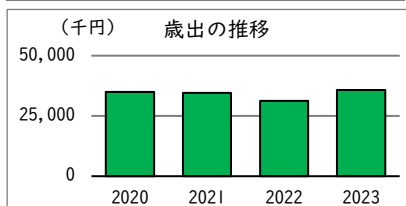
運営・利用状況

	令和2年度 2020	令和3年度 2021	令和4年度 2022	令和5年度 2023
運営日数	239	239	238	238
年間延相談件数	1,828	1,570	1,666	1,727
1日当たり平均利用件数	8	7	7	7
市民1人当たり利用件数	0.007	0.006	0.006	0.007



コスト状況

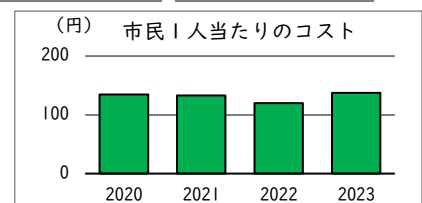
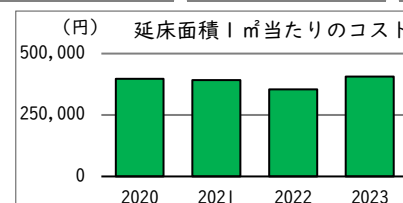
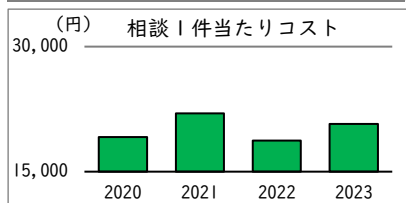
	令和2年度 2020	令和3年度 2021	令和4年度 2022	令和5年度 2023
歳出 (千円)	34,988	34,545	31,219	35,771
建物コスト	180	203	308	247
施設管理委託費	0	0	0	0
光熱水費	180	203	308	247
事業運営コスト	3,795	3,771	3,824	4,314
事業運営委託費	132	132	132	132
その他	3,663	3,639	3,692	4,182
人件費	31,013	30,571	27,086	31,210
施設修繕費	0	0	0	0
施設整備費	0	0	0	0
指定管理料	0	0	0	0
減価償却費	-	-	-	-
歳入 (千円) ※1	5,242	5,842	1,171	933
使用料及び手数料	0	0	0	0
その他	5,242	5,842	1,171	933



備考
※1 令和3年度で一部事業が終了したことによる減少。

単位当たりコスト状況

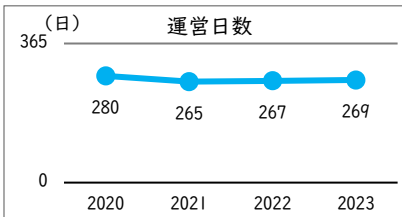
	令和2年度 2020	令和3年度 2021	令和4年度 2022	令和5年度 2023
相談1件当たりコスト	19,140 円	22,003 円	18,739 円	20,713 円
延床面積1㎡当たりコスト	397,774 円	392,732 円	354,921 円	406,678 円
市民1人当たりコスト	134 円	133 円	120 円	138 円



施設名 10-9. リサイクルプラザ 【 詳細情報 】

運営・利用状況

	令和2年度 2020	令和3年度 2021	令和4年度 2022	令和5年度 2023
運営日数	280	265	267	269
市民工房活用件数	0	0	0	1
再生家具等制作点数	650	667	768	974
再生自転車制作台数	199	182	216	128

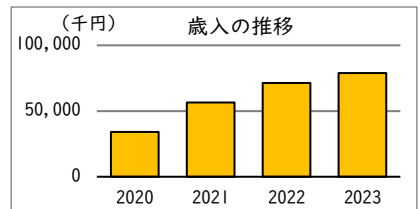
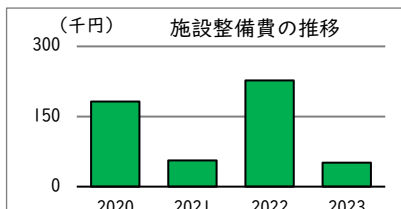
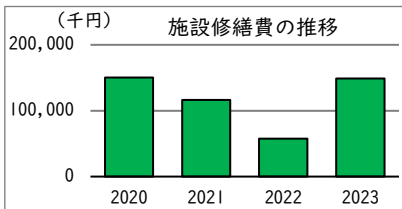
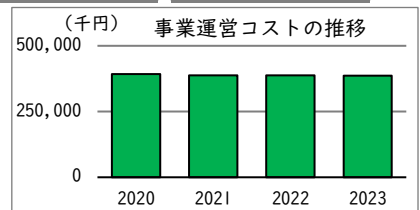
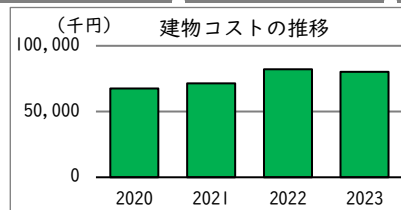
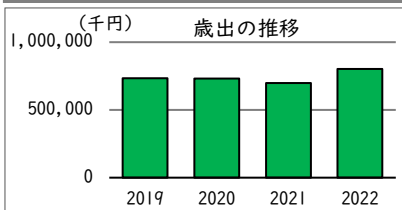


備 考

コスト状況

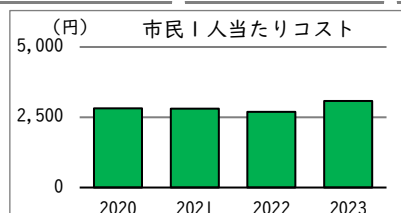
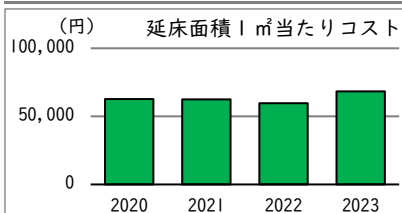
	令和2年度 2020	令和3年度 2021	令和4年度 2022	令和5年度 2023
歳出 (千円)	734,669	731,305	699,337	801,094
建物コスト	67,646	71,474	82,253	80,225
施設管理委託費	45,506	45,258	45,379	48,286
光熱水費	22,140	26,216	36,874	31,939
事業運営コスト	392,547	387,096	387,296	385,774
事業運営委託費	364,842	360,530	366,256	367,159
その他	27,705	26,566	21,040	18,615
人件費	123,858	156,315	171,846	186,066
施設修繕費	150,436	116,364	57,715	148,977
施設整備費	182	56	227	51
指定管理料	0	0	0	0
減価償却費	111,367	111,367	111,367	109,519

歳入 (千円)	34,155	56,520	71,239	78,799
使用料及び手数料	0	0	0	0
その他	34,155	56,520	71,239	78,799



単位当たりコスト状況

	令和2年度 2020	令和3年度 2021	令和4年度 2022	令和5年度 2023
利用者1人当たりコスト	-	-	-	-
延床面積1㎡当たりコスト	62,692 円	62,405 円	59,677 円	68,360 円
市民1人当たりコスト	2,823 円	2,810 円	2,691 円	3,080 円



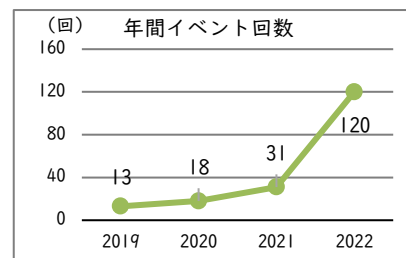
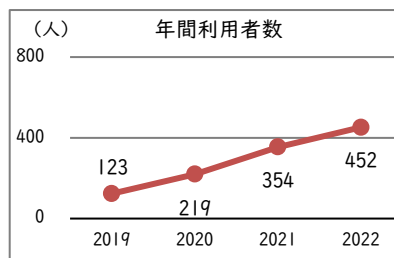
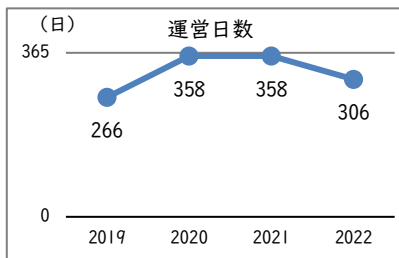
施設名

10-10.府中市多文化共生センター「DIVE」

【 詳細情報 】

運営・利用状況

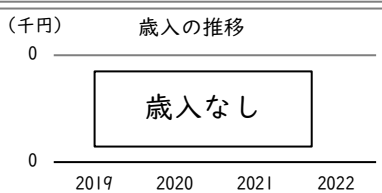
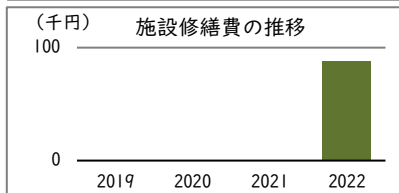
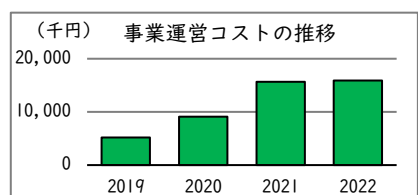
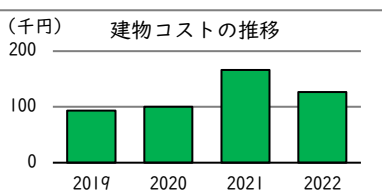
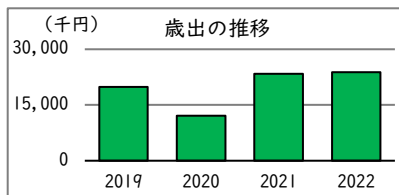
	令和2年度 2020	令和3年度 2021	令和4年度 2022	令和5年度 2023
運営日数	266	358	358	306
年間参加者数	123	219	354	452
年間イベント回数	13	18	31	120
市民1人当たりの利用回数	0.0005	0.0008	0.0014	0.0017



コスト状況

	令和2年度 2020	令和3年度 2021	令和4年度 2022	令和5年度 2023
歳出 (千円)	19,858	12,111	23,402	23,868
建物コスト	93	100	166	127
施設管理委託費	0	0	0	0
光熱水費	93	100	166	127
事業運営コスト	5,202	9,078	15,644	15,907
事業運営委託費	4,967	8,843	15,361	15,612
その他	235	235	282	295
人件費	14,563	2,932	7,592	7,746
施設修繕費	0	0	0	88
施設整備費	0	0	0	0
指定管理料	0	0	0	0
減価償却費	-	-	-	-

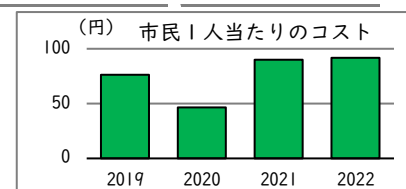
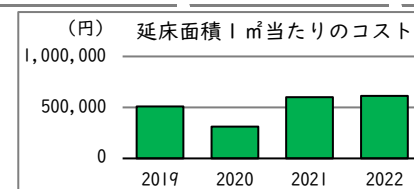
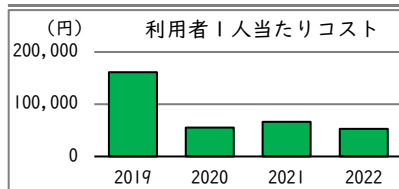
歳入 (千円)	0	0	0	0
使用料及び手数料	0	0	0	0
その他	0	0	0	0



備考

単位当たりコスト状況

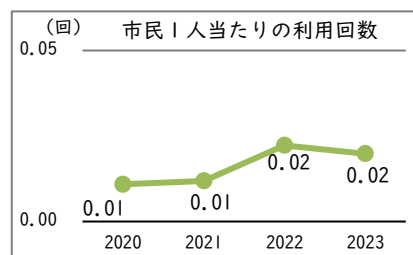
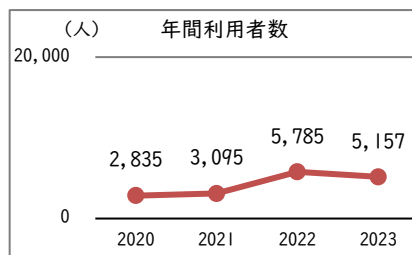
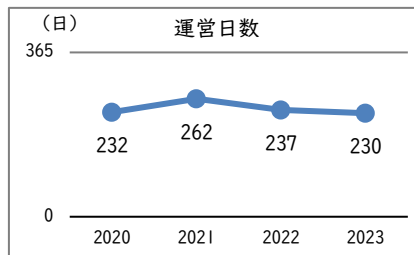
	令和2年度 2020	令和3年度 2021	令和4年度 2022	令和5年度 2023
利用者1人当たりコスト	161,449 円	55,299 円	66,107 円	52,806 円
延床面積1㎡当たりコスト	509,184 円	310,526 円	600,044 円	612,007 円
市民1人当たりコスト	76 円	47 円	90 円	92 円



施設名 10-11.府中国際交流サロン【 詳細情報 】

運営・利用状況

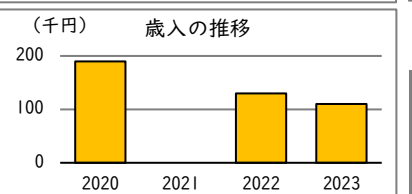
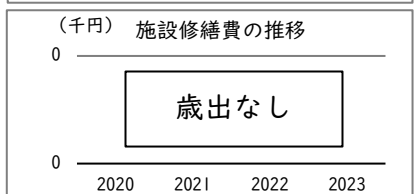
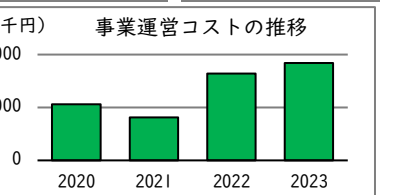
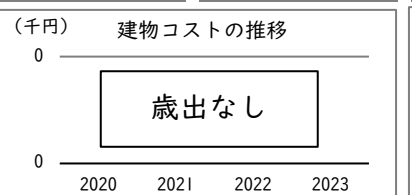
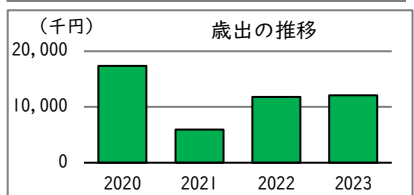
	令和2年度 2020	令和3年度 2021	令和4年度 2022	令和5年度 2023
運営日数	232	262	237	230
年間利用者数※1	2,835	3,095	5,785	5,157
市民1人当たりの利用回数	0.01	0.01	0.02	0.02



コスト状況

	令和2年度 2020	令和3年度 2021	令和4年度 2022	令和5年度 2023
歳出 (千円)	17,394	5,929	11,796	12,076
建物コスト	0	0	0	0
施設管理委託費	0	0	0	0
光熱水費	0	0	0	0
事業運営コスト	1,063	815	1,642	1,843
事業運営委託費	706	674	1,548	1,444
その他	357	141	94	399
人件費	16,331	5,114	10,154	10,234
施設修繕費	0	0	0	0
施設整備費	0	0	0	0
指定管理料	0	0	0	0
減価償却費	-	-	-	-

	令和2年度 2020	令和3年度 2021	令和4年度 2022	令和5年度 2023
歳入 (千円) ※1	190	0	130	110
使用料及び手数料	0	0	0	0
その他	190	0	130	110

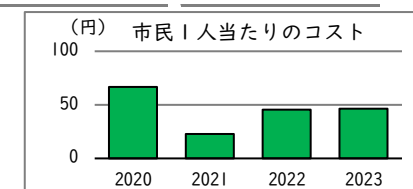
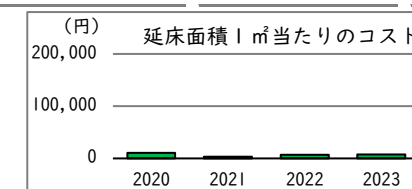
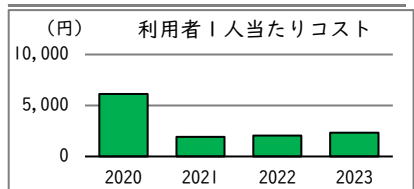


備 考

※1 令和2年度、4年度、5年度の歳入（その他）は、国際交流推進事業によるもの。

単位当たりコスト状況

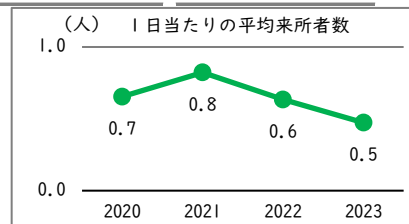
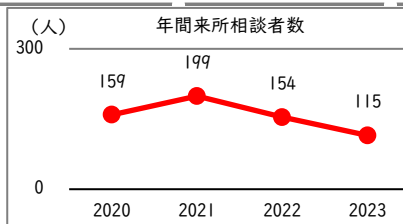

	令和2年度 2020	令和3年度 2021	令和4年度 2022	令和5年度 2023
利用者1人当たりコスト	6,135 円	1,916 円	2,039 円	2,342 円
延床面積1㎡当たりコスト	10,504 円	3,580 円	7,123 円	7,293 円
市民1人当たりコスト	67 円	23 円	45 円	46 円



施設名 10-12. 工業技術情報センター 【 詳細情報 】

運営・利用状況

	令和2年度 2020	令和3年度 2021	令和4年度 2022	令和5年度 2023
運営日数	243	242	243	243
年間来所相談者数	159	199	154	115
1日当たりの平均来所者数	0.7	0.8	0.6	0.5

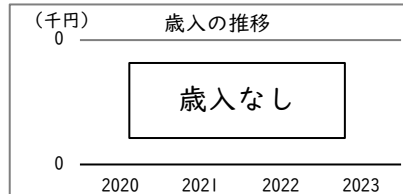
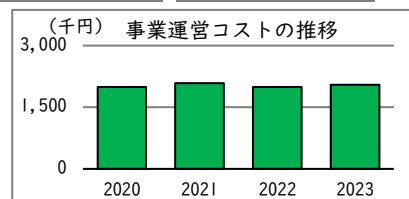
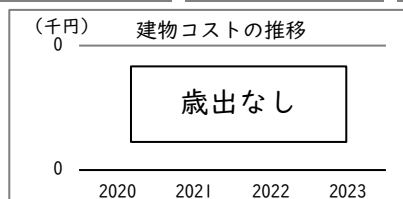
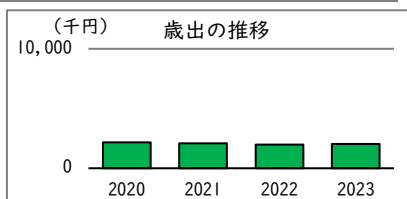


備考

コスト状況

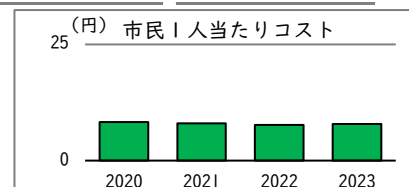
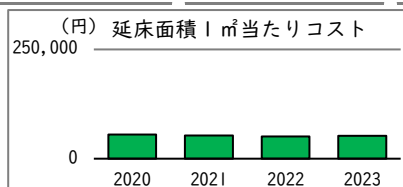
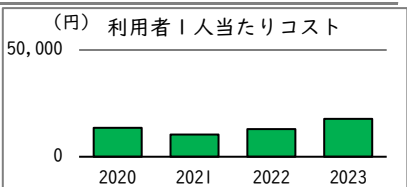
	令和2年度 2020	令和3年度 2021	令和4年度 2022	令和5年度 2023
歳出 (千円)	2,160	2,083	1,991	2,045
建物コスト	0	0	0	0
施設管理委託費	0	0	0	0
光熱水費	0	0	0	0
事業運営コスト	1,990	2,083	1,991	2,045
事業運営委託費	72	134	117	122
その他	1,918	1,948	1,874	1,923
人件費	169	0	0	0
施設修繕費	0	0	0	0
施設整備費	0	0	0	0
指定管理料	0	0	0	0
減価償却費	-	-	-	-

歳入 (千円)	0	0	0	0
使用料及び手数料	0	0	0	0
その他	0	0	0	0



単位当たりコスト状況


	令和2年度 2020	令和3年度 2021	令和4年度 2022	令和5年度 2023
利用者1人当たりコスト	13,583 円	10,466 円	12,929 円	17,787 円
延床面積1㎡当たりコスト	55,378 円	53,402 円	51,053 円	52,448 円
市民1人当たりコスト	8 円	8 円	8 円	8 円



施設名 10-13. 中央防災センター 【 詳細情報 】

運営・利用状況

	令和2年度 2020	令和3年度 2021	令和4年度 2022	令和5年度 2023
運営日数	243	242	243	243
-	-	-	-	-
-	-	-	-	-



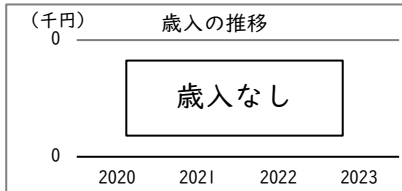
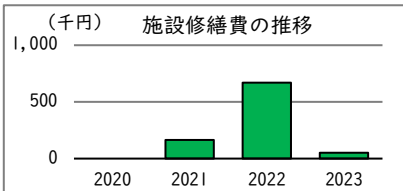
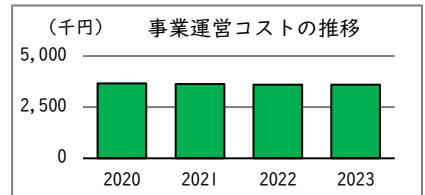
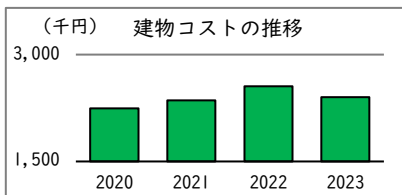
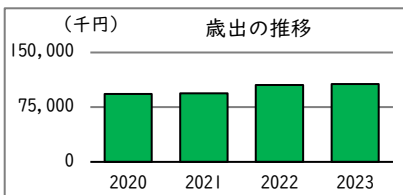
備考

- ・ 中央防災センターには市民利用が可能な機能は無い。

コスト状況

	令和2年度 2020	令和3年度 2021	令和4年度 2022	令和5年度 2023
歳出 (千円)	93,284	94,127	105,519	106,762
建物コスト	2,244	2,357	2,555	2,401
施設管理委託費	1,095	1,092	1,016	1,050
光熱水費	1,149	1,265	1,540	1,351
事業運営コスト	3,662	3,635	3,603	3,606
事業運営委託費	0	0	0	0
その他	3,662	3,635	3,603	3,606
人件費	87,377	87,970	98,691	100,702
施設修繕費	0	165	670	53
施設整備費	0	0	0	0
指定管理料	0	0	0	0
減価償却費	3,975	3,557	3,557	3,557

歳入 (千円)	0	0	0	0
使用料及び手数料	0	0	0	0
その他	0	0	0	0

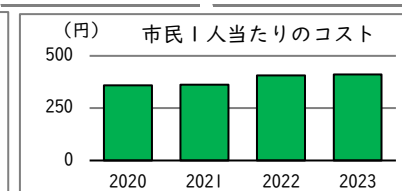
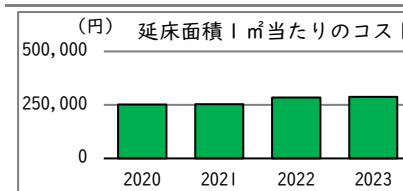


備考

--	--	--	--

単位当たりコスト状況

	令和2年度 2020	令和3年度 2021	令和4年度 2022	令和5年度 2023
利用者1人当たりコスト	-	-	-	-
延床面積1㎡当たりコスト	251,438 円	253,711 円	284,419 円	287,768 円
市民1人当たりコスト	358 円	362 円	406 円	411 円



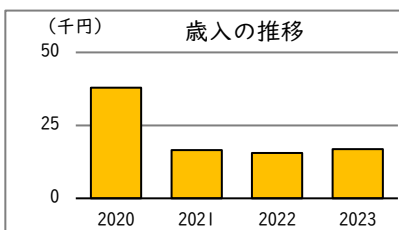
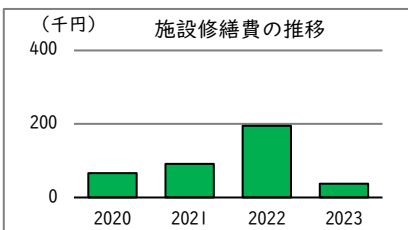
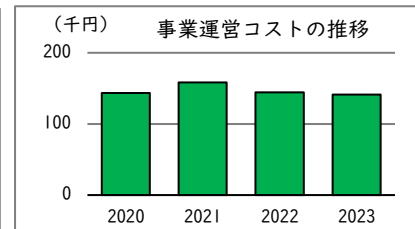
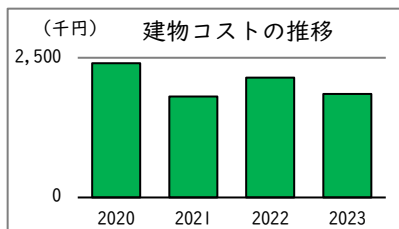
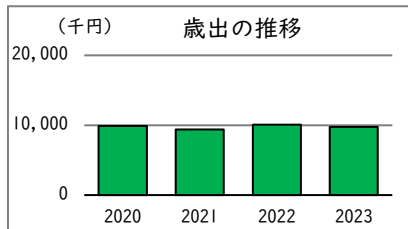
施設名 10-14. 水防・防災ステーション【 詳細情報 】

運営・利用状況	令和2年度 2020	令和3年度 2021	令和4年度 2022	令和5年度 2023
運営日数	-	-	-	-
-	-	-	-	-
-	-	-	-	-

備 考

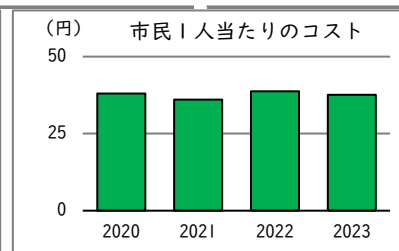
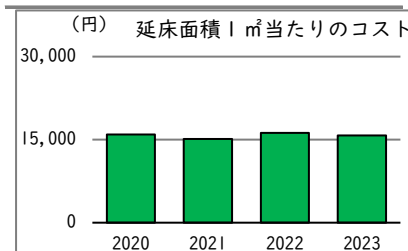
コスト状況	令和2年度 2020	令和3年度 2021	令和4年度 2022	令和5年度 2023
歳出（千円）	9,894	9,386	10,077	9,775
建物コスト	2,403	1,805	2,146	1,851
施設管理委託費	1,292	673	901	744
光熱水費	1,111	1,132	1,245	1,107
事業運営コスト	143	159	145	141
事業運営委託費	0	0	0	0
その他	143	159	145	141
人件費	7,281	7,331	7,592	7,746
施設修繕費	66	91	195	37
施設整備費	0	0	0	0
指定管理料	0	0	0	0
減価償却費	12,269	12,269	12,269	12,269

歳入（千円）※1	38	17	16	17
使用料及び手数料	0	0	0	0
その他	38	17	16	17



備 考
※1 電力売払による収入。

単位当たりコスト状況	令和2年度 2020	令和3年度 2021	令和4年度 2022	令和5年度 2023
利用者1人当たりコスト	-	-	-	-
延床面積1㎡当たりコスト	15,933 円	15,115 円	16,227 円	15,741 円
市民1人当たりコスト	38 円	36 円	39 円	38 円



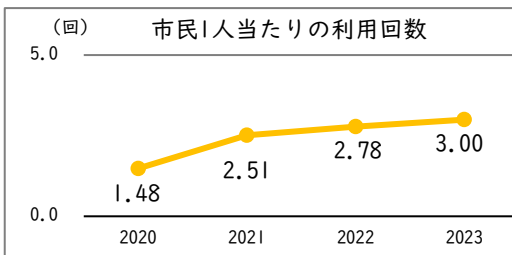
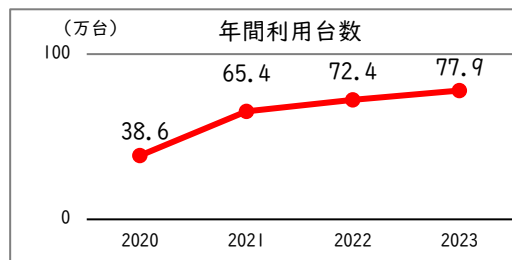

施設名

11-1. 府中駅南口市営駐車場（フォーリス側）

【 詳細情報 】

運営・利用状況

	令和2年度 2020	令和3年度 2021	令和4年度 2022	令和5年度 2023
運営日数	365	365	365	366
収容可能台数（合計）	419	419	419	419
フォーリスエリア	308	308	308	308
駅前通りエリア	111	111	111	111
年間利用台数（合計）※1	385,949	654,028	723,625	779,460
事業車	67,268	98,267	103,384	-
一般車	318,681	555,761	620,241	-
市民1人当たり利用回数	1.48	2.51	2.78	3.00

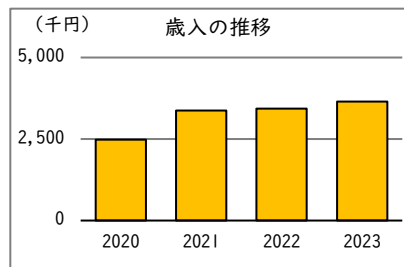
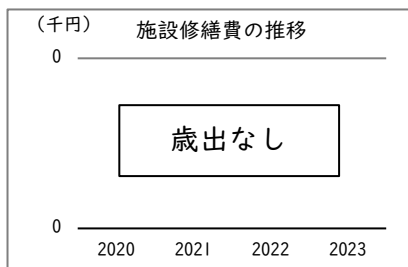
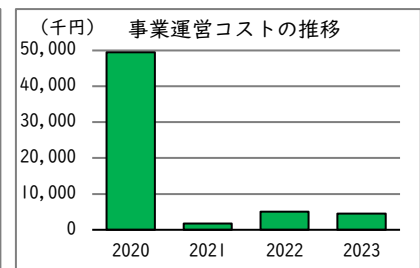
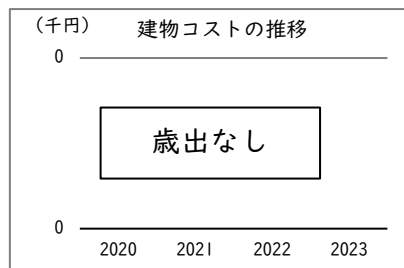
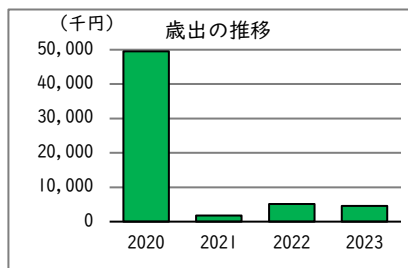


備 考

※1 年間利用台数は、ル・シーニュ側も含めた合計値。
令和5年度より駐車場システムの変更により、台数の内訳が合算表示となる。

コスト状況

	令和2年度 2020	令和3年度 2021	令和4年度 2022	令和5年度 2023
歳出（千円）	49,480	1,733	5,084	4,558
建物コスト	0	0	0	0
施設管理委託費	0	0	0	0
光熱水費	0	0	0	0
事業運営コスト	49,480	1,733	5,084	4,558
事業運営委託費	0	0	0	0
その他	49,480	1,733	5,084	4,558
人件費	0	0	0	0
施設修繕費	0	0	0	0
施設整備費	0	0	0	0
指定管理料	0	0	0	0
減価償却費	118,955	118,955	118,868	118,692
歳入（千円）	2,480	3,379	3,432	3,648
使用料及び手数料	166	147	147	147
その他	2,314	3,232	3,285	3,502

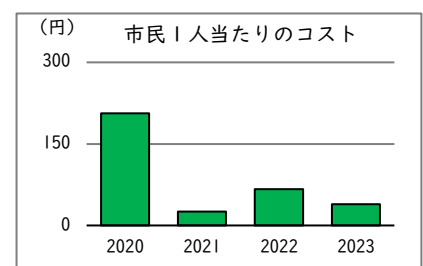
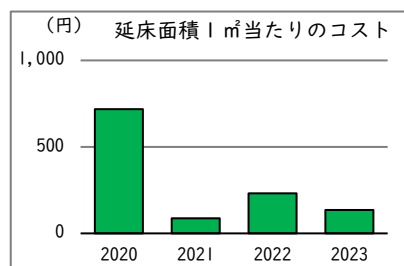
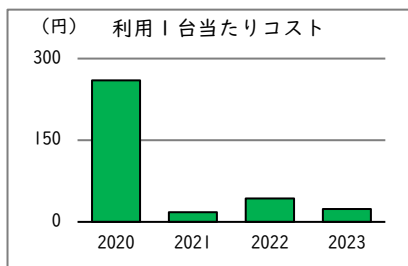


備 考

※2 「市営駐車場共通」の歳出コストをル・シーニュ側と按分して算出。

単位当たりコスト状況※2

	令和2年度 2020	令和3年度 2021	令和4年度 2022	令和5年度 2023
利用1台当たりコスト	260 円	18 円	43 円	24 円
延床面積1㎡当たりコスト	718 円	88 円	232 円	136 円
市民1人当たりコスト	206 円	25 円	67 円	39 円



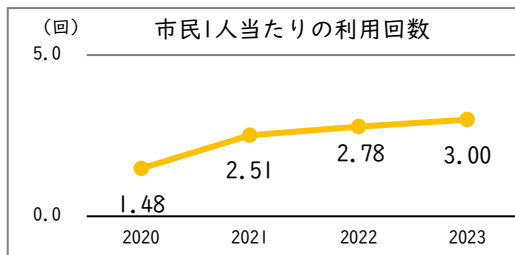
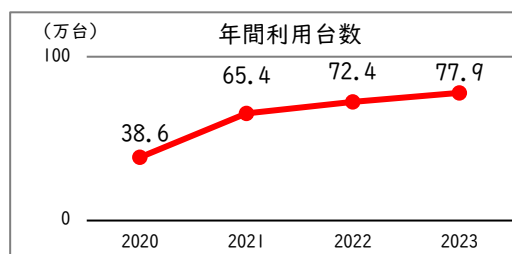

施設名

11-2. 府中駅南口市営駐車場（ル・シーニュ側）

【 詳細情報 】

運営・利用状況

	令和2年度 2020	令和3年度 2021	令和4年度 2022	令和5年度 2023
運営日数	365	365	365	365
収容可能台数（合計）	369	369	369	369
ル・シーニュエリア	128	128	128	128
駅前通りエリア	241	241	241	241
年間利用台数（合計）※1	385,949	654,028	723,625	779,460
事業車	67,268	98,267	103,384	-
一般車	318,681	555,761	620,241	-
市民1人当たり利用回数	1.48	2.51	2.78	3.00

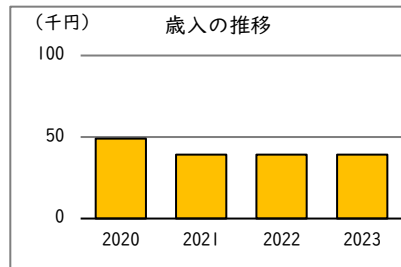
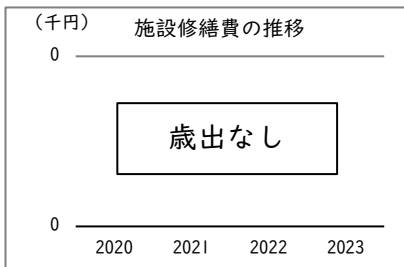
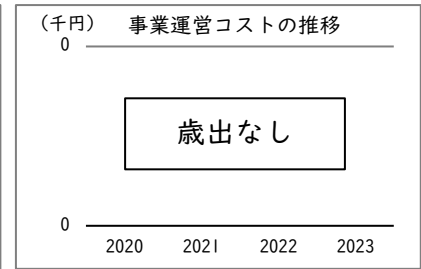
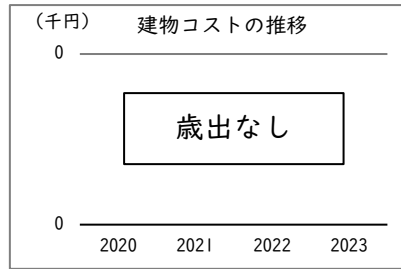
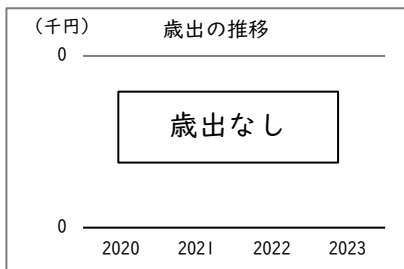


備 考

※1 年間利用台数は、フォーリス側も含めた合計値。
令和5年度より駐車場システムの変更により、台数の内訳が合算表示となる。

コスト状況

	令和2年度 2020	令和3年度 2021	令和4年度 2022	令和5年度 2023
歳出（千円）	0	0	0	0
建物コスト	0	0	0	0
施設管理委託費	0	0	0	0
光熱水費	0	0	0	0
事業運営コスト	0	0	0	0
事業運営委託費	0	0	0	0
その他	0	0	0	0
人件費	0	0	0	0
施設修繕費	0	0	0	0
施設整備費	0	0	0	0
指定管理料	0	0	0	0
減価償却費	224,394	225,523	225,523	225,681
歳入（千円）	49	39	39	39
使用料及び手数料	49	39	39	39
その他	0	0	0	0

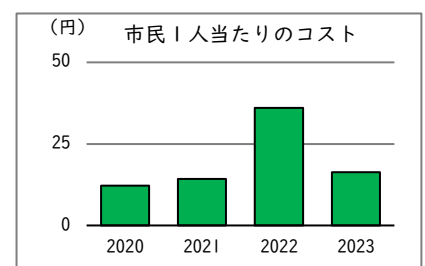
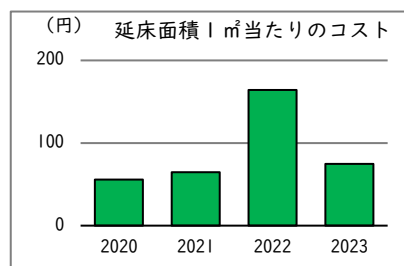
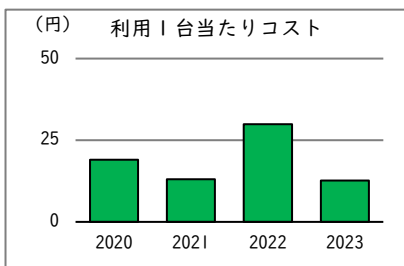


備 考

※2 「市営駐車場共通」の歳出コストをフォーリス側と按分して算出。

単位当たりコスト状況※2

	令和2年度 2020	令和3年度 2021	令和4年度 2022	令和5年度 2023
利用1台当たりコスト	19 円	13 円	30 円	13 円
延床面積1㎡当たりコスト	56 円	65 円	164 円	75 円
市民1人当たりコスト	12 円	14 円	36 円	16 円

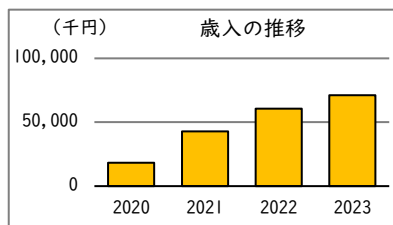
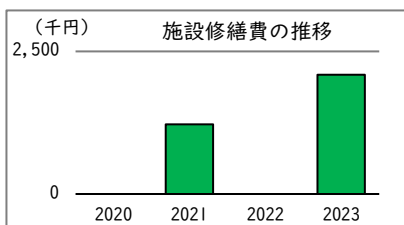
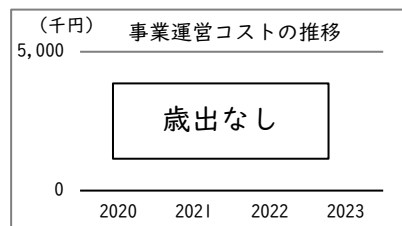
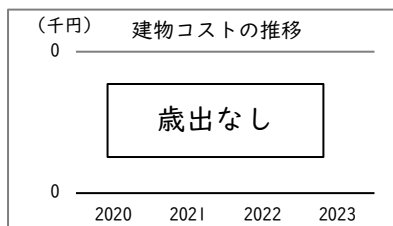
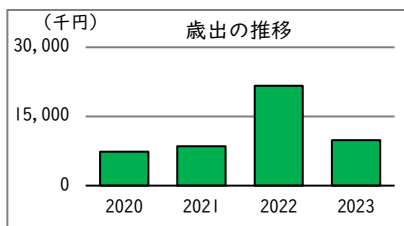


施設名

市営駐車場共通

【 詳細情報 】

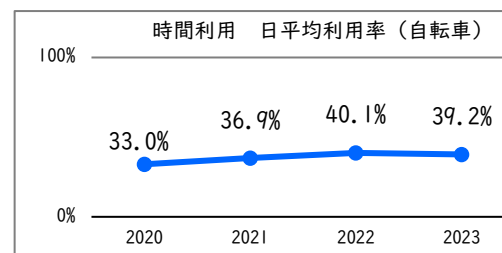
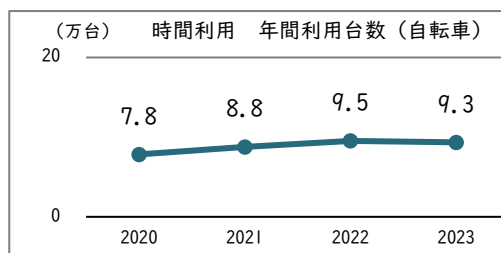
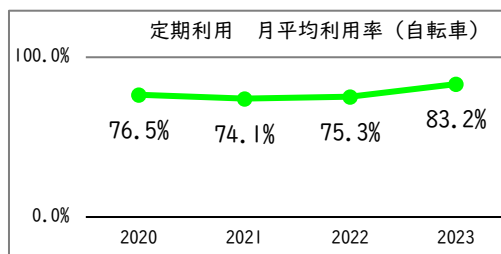
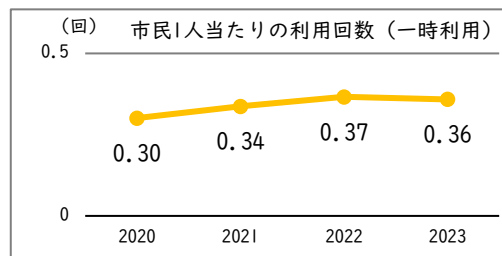

コスト状況		令和2年度 2020	令和3年度 2021	令和4年度 2022	令和5年度 2023
歳出（千円）		7,347	8,550	21,650	9,836
建物コスト		0	0	0	0
	施設管理委託費	0	0	0	0
	光熱水費	0	0	0	0
事業運営コスト※Ⅰ		0	0	0	0
	事業運営委託費	0	0	0	0
	その他	0	0	0	0
	人件費	7,347	7,331	7,592	7,746
	施設修繕費	0	1,219	0	2,090
	施設整備費	0	0	14,058	0
	指定管理料	0	0	0	0
	減価償却費	-	-	-	-
歳入（千円）		18,194	42,954	60,692	71,192
	使用料及び手数料	0	0	0	0
	その他	18,194	42,954	60,692	71,192



備 考

施設名 11-3.府中駅北自転車駐車場【 詳細情報 】

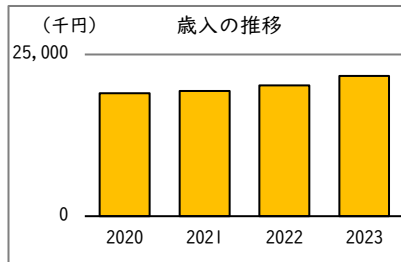
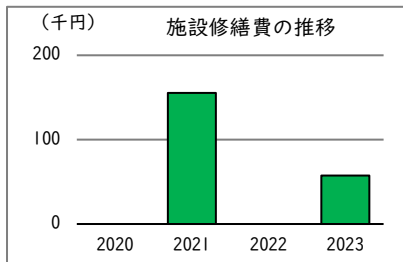
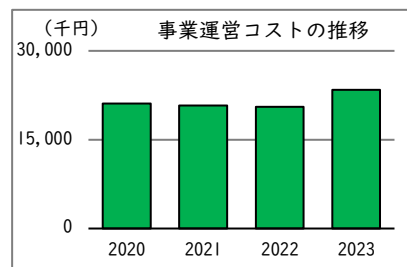
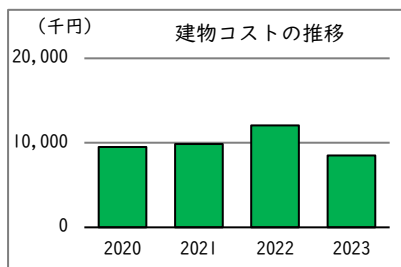
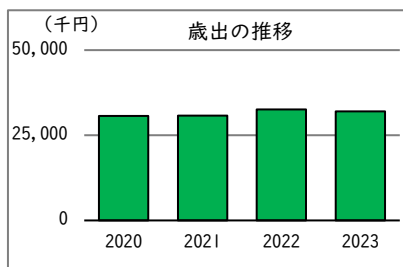
運営・利用状況			令和2年度 2020	令和3年度 2021	令和4年度 2022	令和5年度 2023
運営日数			365	365	365	366
定期利用	自転車	収容可能台数	912	912	912	912
		年間契約台数	8,376	8,112	8,238	9,104
		月平均利用台数	698	676	687	759
		月平均利用率	76.5%	74.1%	75.3%	83.2%
時間使用	自転車	収容可能台数	651	651	651	651
		年間利用台数	78,344	87,758	95,277	93,324
		日平均利用台数	215	240	261	255
		日平均利用率	33.0%	36.9%	40.1%	39.2%
市民1人当たり利用回数（時間使用）			0.30	0.34	0.37	0.36



備考

コスト状況

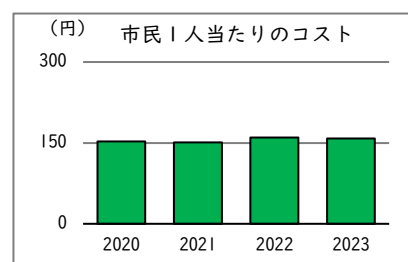
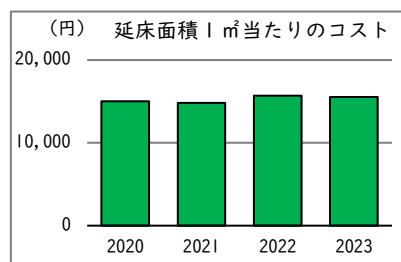
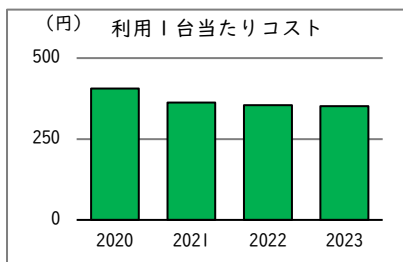
	令和2年度 2020	令和3年度 2021	令和4年度 2022	令和5年度 2023
歳出（千円）	30,645	30,804	32,612	31,978
建物コスト	9,521	9,861	12,051	8,501
施設管理委託費	7,122	7,234	7,400	5,080
光熱水費	2,399	2,627	4,651	3,421
事業運営コスト	21,124	20,787	20,561	23,419
事業運営委託費	21,124	20,787	20,561	23,419
その他	0	0	0	0
人件費	0	0	0	0
施設修繕費	0	155	0	57
施設整備費	0	0	0	0
指定管理料	0	0	0	0
減価償却費	27,377	27,377	19,755	7,451
歳入（千円）	18,984	19,372	20,199	21,666
使用料及び手数料	18,984	19,372	20,199	21,666
その他	0	0	0	0



備 考

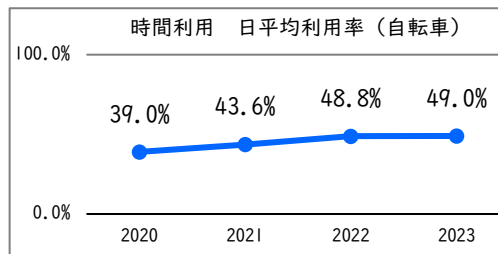
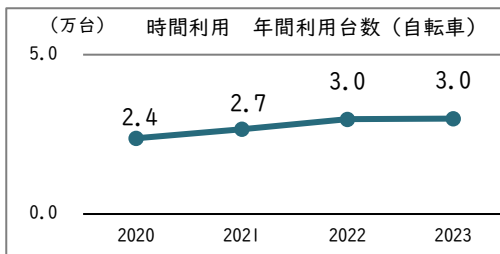
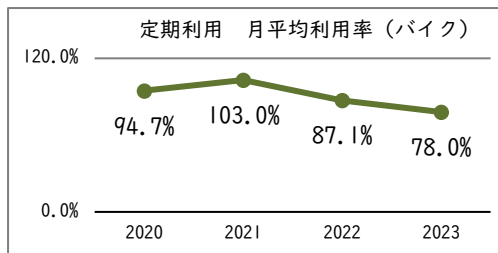
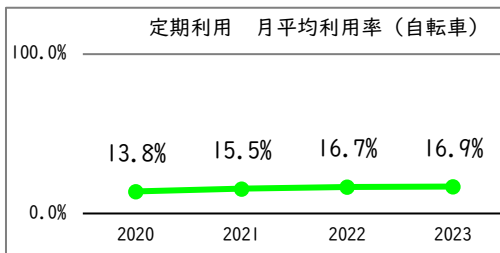
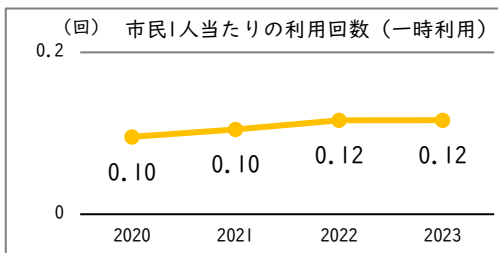

単位当たりコスト状況

	令和2年度 2020	令和3年度 2021	令和4年度 2022	令和5年度 2023
利用1台当たりコスト	405 円	362 円	354 円	352 円
延床面積1㎡当たりコスト	15,021 円	14,835 円	15,708 円	15,531 円
市民1人当たりコスト	153 円	151 円	160 円	158 円



施設名 11-4. 東府中駅南自転車駐車場【 詳細情報 】

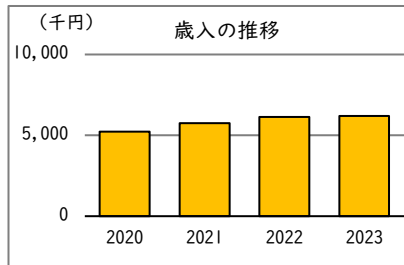
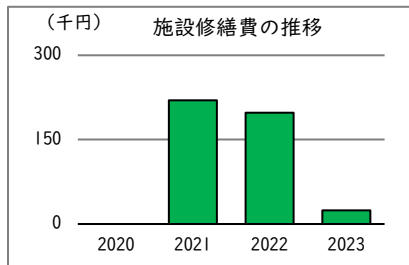
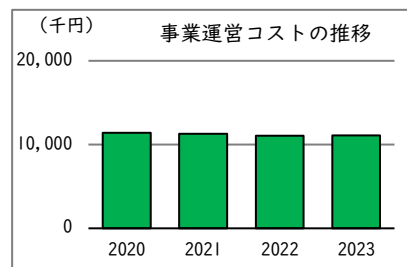
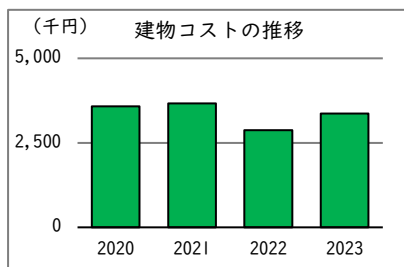
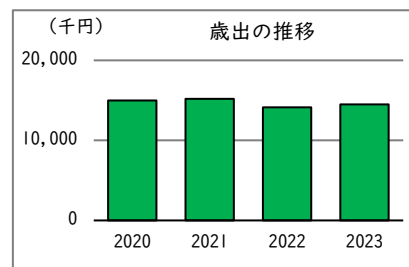
運営・利用状況			令和2年度 2020	令和3年度 2021	令和4年度 2022	令和5年度 2023
運営日数			365	365	365	366
定期利用	自転車	収容可能台数	992	992	992	992
		年間契約台数	1,648	1,846	1,983	2,013
		月平均利用台数	137	154	165	168
		月平均利用率	13.8%	15.5%	16.7%	16.9%
	バイク	収容可能台数	11	11	11	11
		年間契約台数	125	136	115	103
		月平均利用台数	10	11	10	9
		月平均利用率	94.7%	103.0%	87.1%	78.0%
時間使用	自転車	収容可能台数	167	167	167	167
		年間利用台数	23,762	26,606	29,735	29,939
		日平均利用台数	65	73	81	82
		日平均利用率	39.0%	43.6%	48.8%	49.0%
時間使用	バイク	収容可能台数	9	9	9	9
		年間利用台数	1,125	686	448	290
		日平均利用台数	3	2	1	1
		日平均利用率	34.2%	20.9%	13.6%	8.8%
市民1人当たり利用回数（時間使用）			0.10	0.10	0.12	0.12



備考

コスト状況

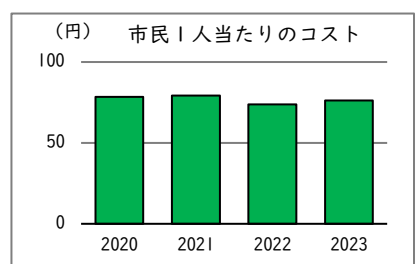
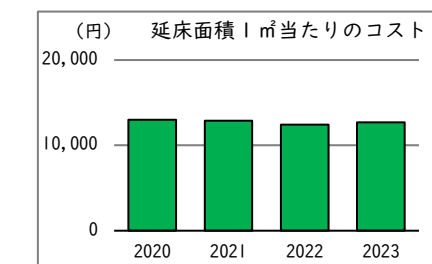
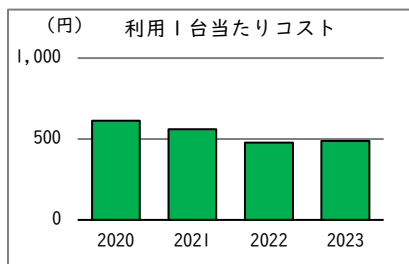
	令和2年度 2020	令和3年度 2021	令和4年度 2022	令和5年度 2023
歳出（千円）	14,971	15,187	14,141	14,496
建物コスト	3,577	3,670	2,872	3,369
施設管理委託費	2,556	2,781	2,050	1,620
光熱水費	1,021	889	822	1,749
事業運営コスト	11,394	11,297	11,072	11,102
事業運営委託費	11,394	11,297	11,072	11,102
その他	0	0	0	0
人件費	0	0	0	0
施設修繕費	0	220	198	24
施設整備費	0	0	0	0
指定管理料	0	0	0	0
減価償却費	11,213	11,213	11,213	11,213
歳入（千円）	5,223	5,754	6,136	6,200
使用料及び手数料	5,223	5,754	6,136	6,200
その他	0	0	0	0



備 考

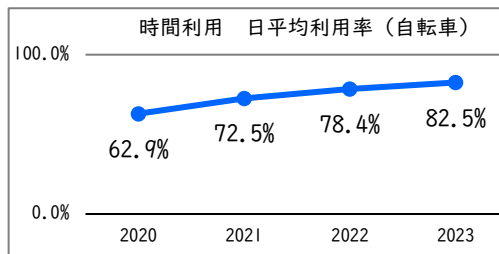
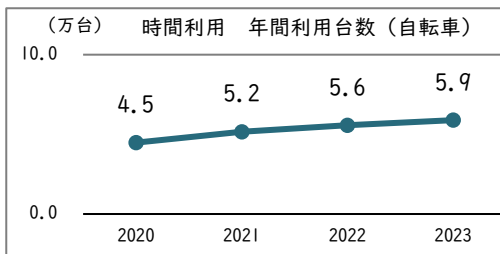
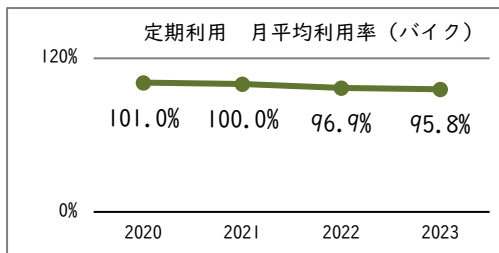
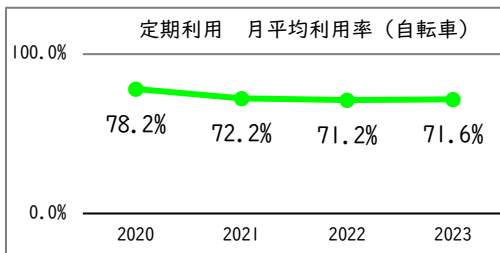
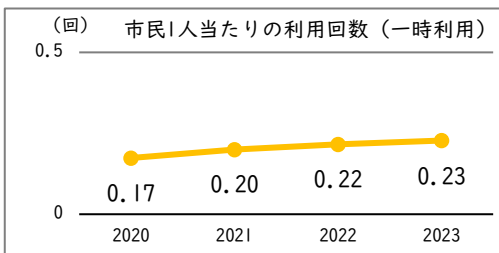

単位当たりコスト状況

	令和2年度 2020	令和3年度 2021	令和4年度 2022	令和5年度 2023
利用1台当たりコスト	614 円	560 円	477 円	488 円
延床面積1㎡当たりコスト	12,997 円	12,889 円	12,413 円	12,702 円
市民1人当たりコスト	78 円	79 円	74 円	76 円



施設名 11-5. 西府駅北自転車駐車場【 詳細情報 】

運営・利用状況			令和2年度 2020	令和3年度 2021	令和4年度 2022	令和5年度 2023
運営日数			365	365	365	366
定期利用	自転車	収容可能台数	256	256	256	256
		年間契約台数	2,401	2,218	2,187	2,200
		月平均利用台数	200	185	182	183
		月平均利用率	78.2%	72.2%	71.2%	71.6%
	バイク	収容可能台数	8	8	8	8
		年間契約台数	97	96	93	92
		月平均利用台数	8	8	8	8
		月平均利用率	101.0%	100.0%	96.9%	95.8%
時間使用	自転車	収容可能台数	195	195	195	195
		年間利用台数	44,798	51,613	55,791	58,906
		日平均利用台数	123	141	153	161
		日平均利用率	62.9%	72.5%	78.4%	82.5%
時間使用	バイク	収容可能台数	2	2	2	2
		年間利用台数	430	472	353	296
		日平均利用台数	1	1	1	1
		日平均利用率	58.9%	64.7%	48.4%	40.4%
市民1人当たり利用回数（時間使用）			0.17	0.20	0.22	0.23

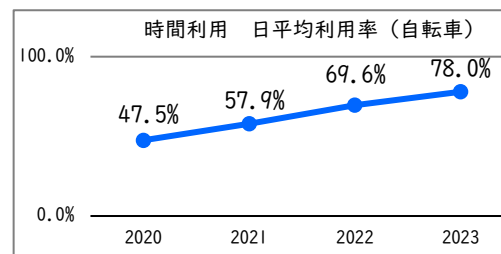
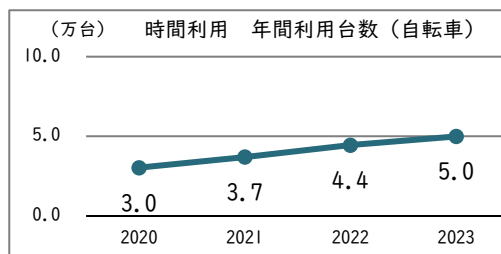
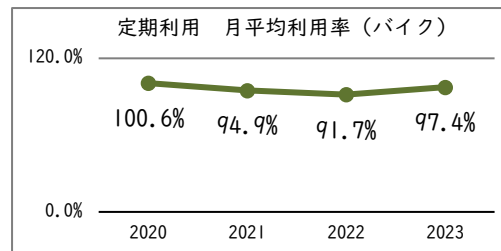
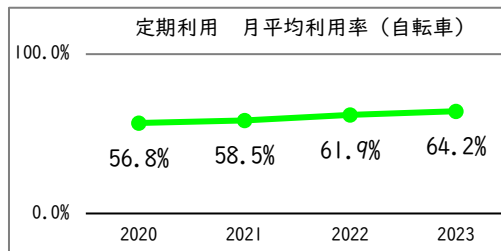
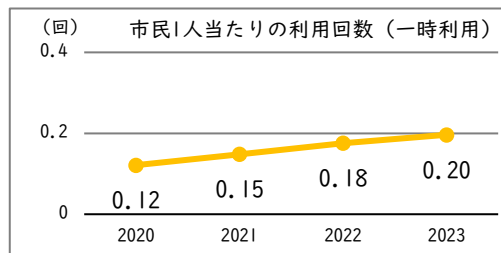



備考

施設名 11-6. 西府駅南自転車駐車場【 詳細情報 】

運営・利用状況

運営・利用状況			令和2年度 2020	令和3年度 2021	令和4年度 2022	令和5年度 2023
運営日数			365	365	365	366
定期利用	自転車	収容可能台数	201	201	201	201
		年間契約台数	1,370	1,411	1,494	1,548
		月平均利用台数	114	118	125	129
		月平均利用率	56.8%	58.5%	61.9%	64.2%
	バイク	収容可能台数	13	13	13	13
		年間契約台数	157	148	143	152
		月平均利用台数	13	12	12	13
		月平均利用率	100.6%	94.9%	91.7%	97.4%
時間使用	自転車	収容可能台数	175	175	175	175
		年間利用台数	30,349	36,970	44,480	49,935
		日平均利用台数	83	101	122	136
		日平均利用率	47.5%	57.9%	69.6%	78.0%
時間使用	バイク	収容可能台数	6	6	6	6
		年間利用台数	1,208	1,615	1,178	1,132
		日平均利用台数	3	4	3	3
		日平均利用率	55.2%	73.7%	53.8%	51.5%
市民1人当たり利用回数（時間使用）			0.12	0.15	0.18	0.20



備考

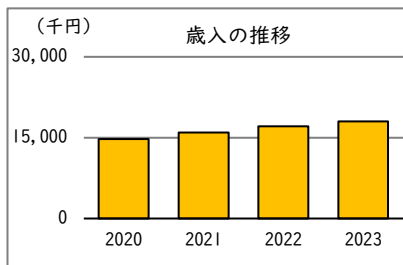
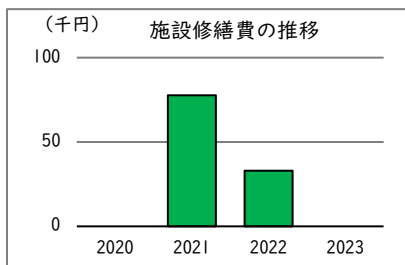
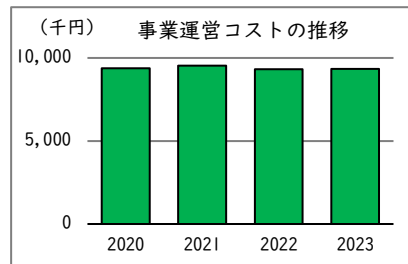
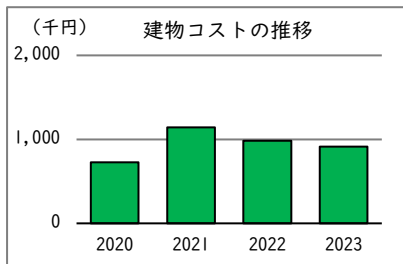
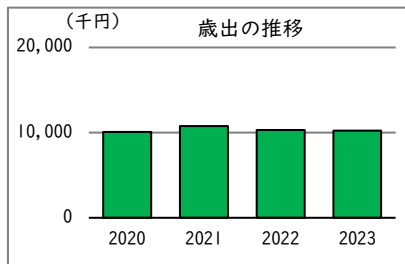
施設名

11-5. 西府駅北・11-6. 西府駅南自転車駐車場共通

【 詳細情報 】

コスト状況

	令和2年度 2020	令和3年度 2021	令和4年度 2022	令和5年度 2023
歳出（千円）	10,097	10,756	10,325	10,249
建物コスト	725	1,143	983	912
施設管理委託費	20	377	20	20
光熱水費	706	765	963	893
事業運営コスト	9,372	9,535	9,310	9,337
事業運営委託費	9,322	9,490	9,264	9,290
その他	50	46	46	47
人件費	0	0	0	0
施設修繕費	0	78	33	0
施設整備費	0	0	0	0
指定管理料	0	0	0	0
減価償却費	5,418	5,418	5,418	6,400
歳入（千円）	14,753	15,940	17,086	18,041
使用料及び手数料	14,753	15,940	17,086	18,041
その他	0	0	0	0

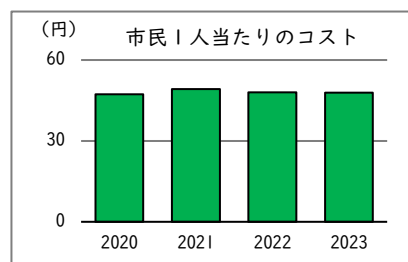
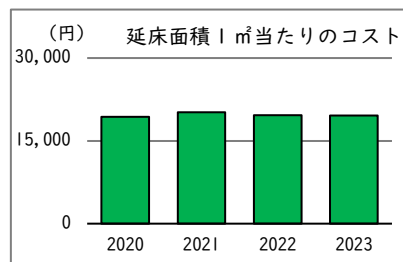
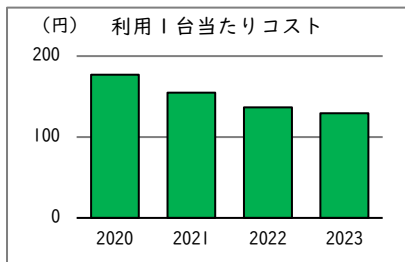


備 考

・ 西府駅北・南自転車駐車場のコストは共通。

単位当たりコスト状況

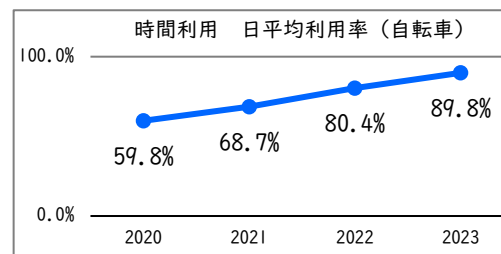
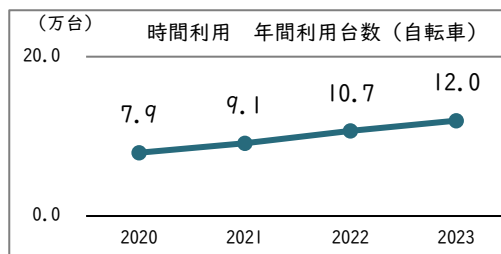
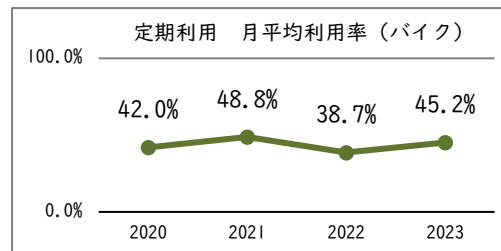
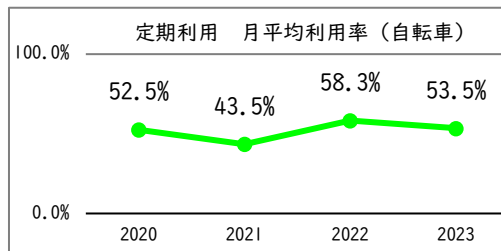
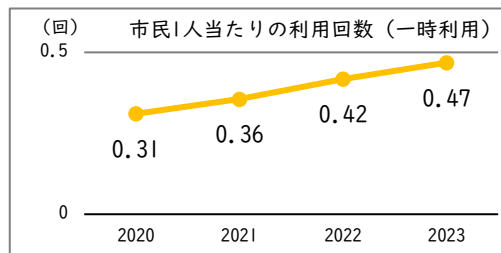

	令和2年度 2020	令和3年度 2021	令和4年度 2022	令和5年度 2023
利用1台当たりコスト	177 円	155 円	137 円	129 円
延床面積1㎡当たりコスト	19,362 円	20,154 円	19,666 円	19,609 円
市民1人当たりコスト	47 円	49 円	48 円	48 円



施設名 11-7. 多磨霊園駅北自転車駐車場 【 詳細情報 】

運営・利用状況

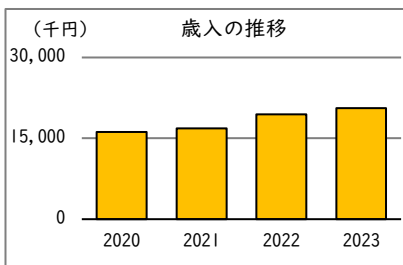
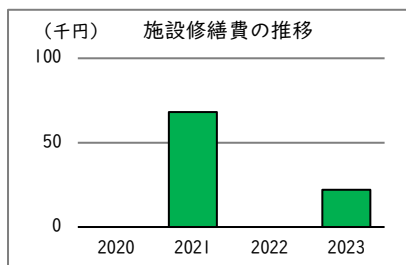
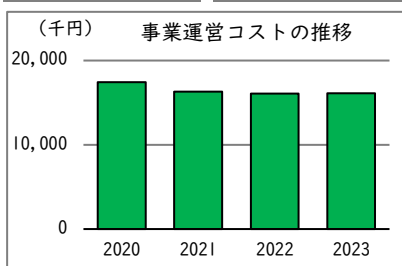
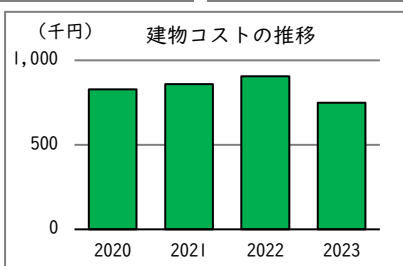
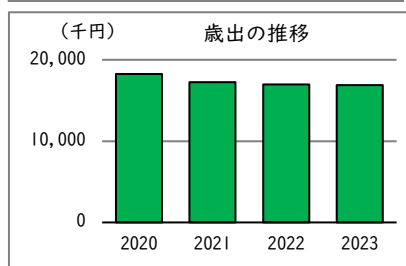
運営・利用状況			令和2年度 2020	令和3年度 2021	令和4年度 2022	令和5年度 2023
運営日数			365	365	365	366
定期利用	自転車	収容可能台数	935	935	935	935
		年間契約台数	5,887	4,876	6,544	5,999
		月平均利用台数	491	406	545	500
		月平均利用率	52.5%	43.5%	58.3%	53.5%
	バイク	収容可能台数	28	28	28	28
		年間契約台数	141	164	130	152
		月平均利用台数	12	14	11	13
		月平均利用率	42.0%	48.8%	38.7%	45.2%
時間使用	自転車	収容可能台数	364	364	364	364
		年間利用台数	79,402	91,233	106,754	119,689
		日平均利用台数	218	250	292	327
		日平均利用率	59.8%	68.7%	80.4%	89.8%
時間使用	バイク	収容可能台数	15	15	15	15
		年間利用台数	1,351	1,327	1,771	2,118
		日平均利用台数	4	4	5	6
		日平均利用率	24.7%	24.2%	32.3%	38.6%
市民1人当たり利用回数（時間使用）			0.31	0.36	0.42	0.47



備考

コスト状況

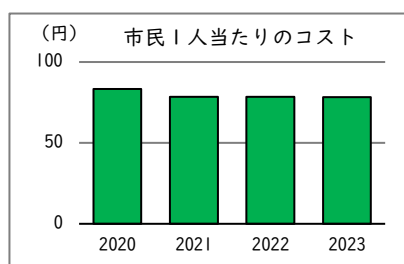
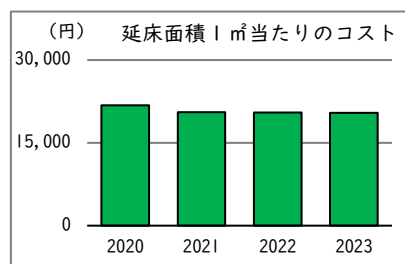
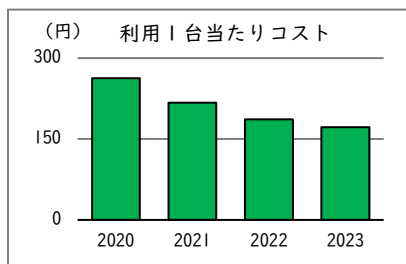
	令和2年度 2020	令和3年度 2021	令和4年度 2022	令和5年度 2023
歳出（千円）	18,269	17,232	16,986	16,897
建物コスト	828	860	906	750
施設管理委託費	31	31	20	20
光熱水費	797	829	886	730
事業運営コスト	17,441	16,304	16,080	16,125
事業運営委託費	17,404	16,268	16,042	16,087
その他	37	35	37	38
人件費	0	0	0	0
施設修繕費	0	68	0	22
施設整備費	0	0	0	0
指定管理料	0	0	0	0
減価償却費	5,350	5,350	5,350	5,350
歳入（千円）	16,186	16,848	19,457	20,575
使用料及び手数料	16,186	16,848	19,457	20,575
その他	0	0	0	0



備 考

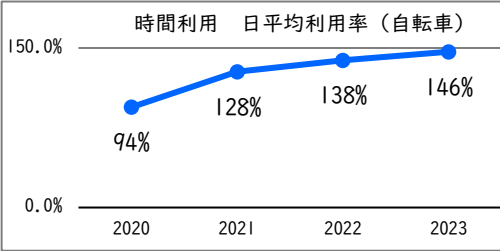
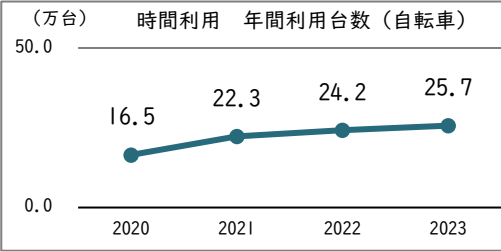
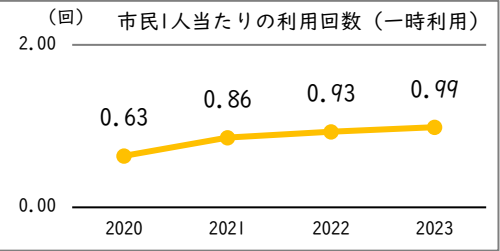

単位当たりコスト状況

	令和2年度 2020	令和3年度 2021	令和4年度 2022	令和5年度 2023
利用1台当たりコスト	263 円	217 円	186 円	172 円
延床面積1㎡当たりコスト	21,822 円	20,533 円	20,477 円	20,450 円
市民1人当たりコスト	83 円	79 円	78 円	78 円



施設名 11-8.府中駅南自転車駐車場【 詳細情報 】

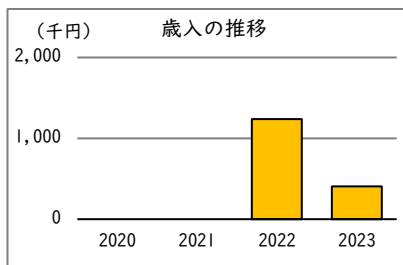
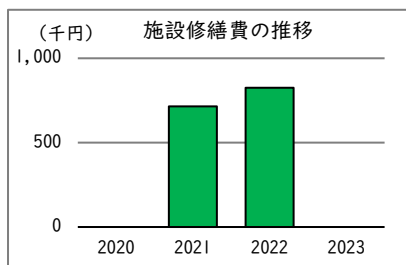
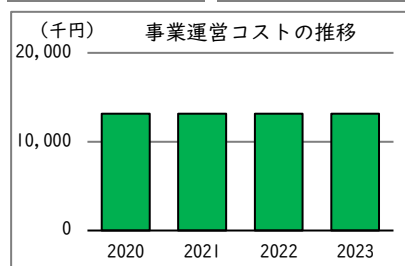
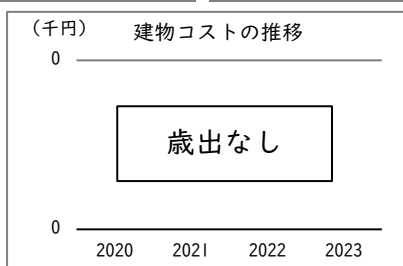
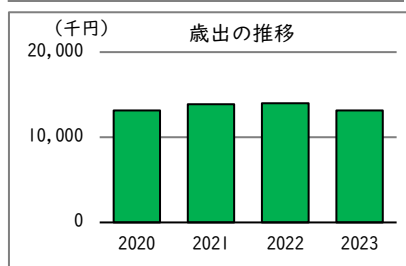
運営・利用状況			令和2年度 2020	令和3年度 2021	令和4年度 2022	令和5年度 2023
運営日数			364	364	364	365
時間 使用	自 転 車	収容可能台数	480	480	480	480
		年間利用台数	164,844	223,172	241,897	256,602
		日平均利用台数	453	613	665	703
		日平均利用率	94.3%	127.7%	138.4%	146.5%
市民1人当たり利用回数（時間使用）			0.63	0.86	0.93	0.99



備考

コスト状況

	令和2年度 2020	令和3年度 2021	令和4年度 2022	令和5年度 2023
歳出（千円）	13,152	13,867	13,977	13,152
建物コスト	0	0	0	0
施設管理委託費	0	0	0	0
光熱水費	0	0	0	0
事業運営コスト	13,152	13,152	13,152	13,152
事業運営委託費	0	0	0	0
その他	13,152	13,152	13,152	13,152
人件費	0	0	0	0
施設修繕費	0	715	825	0
施設整備費	0	0	0	0
指定管理料	0	0	0	0
減価償却費	7,304	7,304	7,304	7,304
歳入（千円）※Ⅰ	0	0	1,239	404
使用料及び手数料	0	0	0	0
その他	0	0	1,239	404

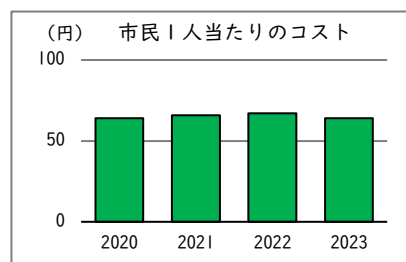
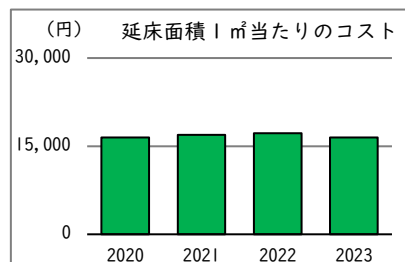
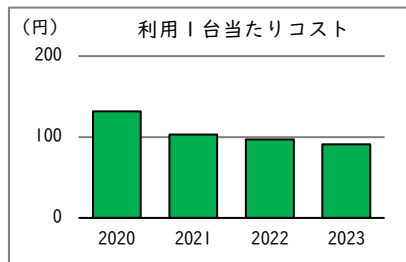


備 考

※Ⅰ 歳入は府中駅南自転車駐車場設備改修資金収入によるもの。

単位当たりコスト状況

	令和2年度 2020	令和3年度 2021	令和4年度 2022	令和5年度 2023
利用1台当たりコスト	132 円	103 円	97 円	91 円
延床面積1㎡当たりコスト	16,458 円	16,918 円	17,217 円	16,465 円
市民1人当たりコスト	64 円	66 円	67 円	64 円

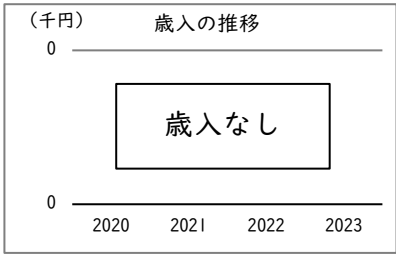
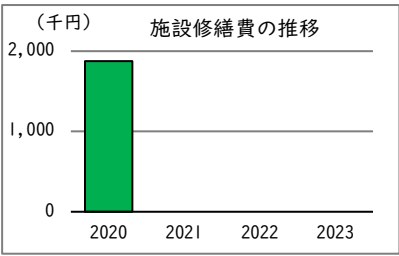
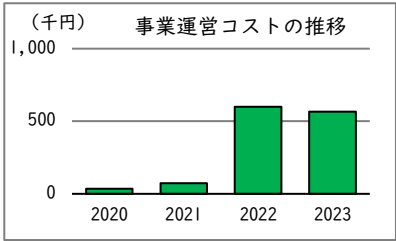
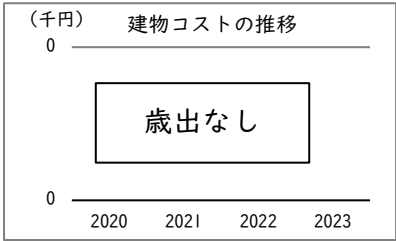
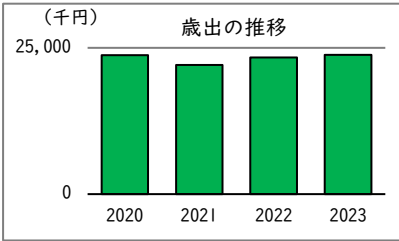


施設名

自転車駐車場共通

【 詳細情報 】

コスト状況		令和2年度 2020	令和3年度 2021	令和4年度 2022	令和5年度 2023
歳出（千円）		23,754	22,065	23,374	23,806
建物コスト		0	0	0	0
	施設管理委託費	0	0	0	0
	光熱水費	0	0	0	0
事業運営コスト		35	73	599	567
	事業運営委託費	0	0	537	514
	その他	35	73	62	53
人件費		21,844	21,993	22,775	23,239
施設修繕費		1,874	0	0	0
施設整備費		0	0	0	0
指定管理料		0	0	0	0
減価償却費		-	-	-	-
歳入（千円）		0	0	0	0
使用料及び手数料		0	0	0	0
その他		0	0	0	0

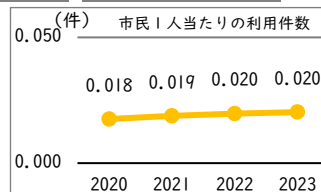
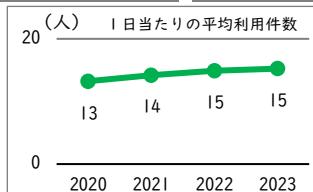
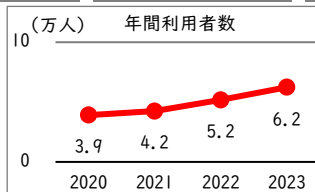



備考

施設名 11-9. 府中の森市民聖苑 【 詳細情報 】

運営・利用状況

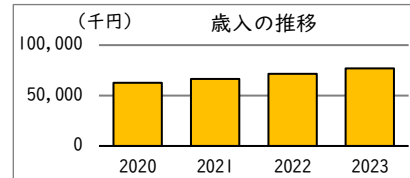
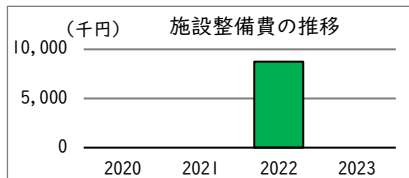
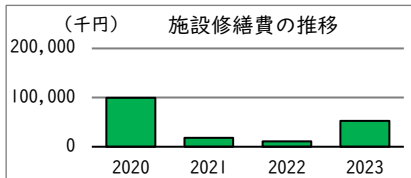
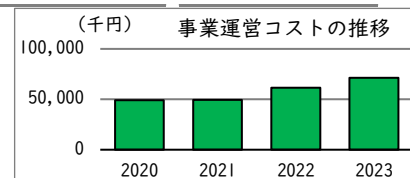
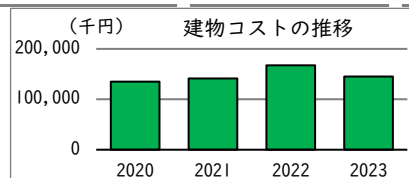
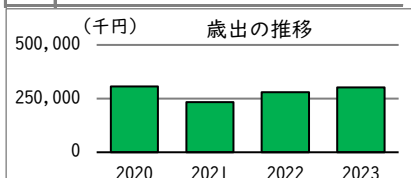
	令和2年度 2020	令和3年度 2021	令和4年度 2022	令和5年度 2023
運営日数	345	345	345	346
年間利用者数	39,074	42,408	51,775	62,366
年間利用件数	4,566	4,903	5,135	5,273
式場（4室）	1,831	1,949	2,027	2,080
法要室（4室）	151	198	253	348
霊安室（2室）	563	615	630	659
火葬（6基）	2,021	2,141	2,225	2,186
1日当たりの平均利用件数	13	14	15	15
市民1人当たりの利用件数	0.018	0.019	0.020	0.020



コスト状況

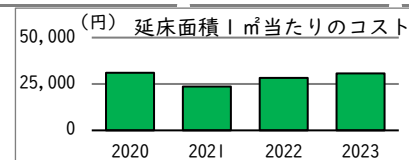
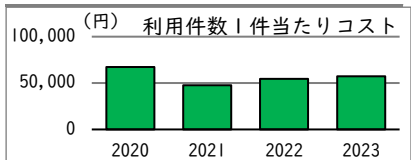
	令和2年度 2020	令和3年度 2021	令和4年度 2022	令和5年度 2023
歳出 (千円)	307,247	233,798	280,023	302,627
建物コスト	134,908	141,629	167,167	145,369
施設管理委託費	87,229	89,661	92,379	84,043
光熱水費	47,679	51,968	74,788	61,327
事業運営コスト	49,189	49,440	61,422	71,208
事業運営委託費	44,091	44,152	49,124	62,648
その他	5,098	5,288	12,298	8,560
人件費	23,786	24,320	31,750	33,381
施設修繕費	99,363	18,409	10,923	52,669
施設整備費	0	0	8,760	0
指定管理料	0	0	0	0
減価償却費	85,173	85,649	91,882	88,860

	令和2年度 2020	令和3年度 2021	令和4年度 2022	令和5年度 2023
歳入 (千円)	62,583	66,458	71,401	76,946
使用料及び手数料	55,689	61,414	65,355	67,566
その他	6,894	5,044	6,046	9,380



単位当たりコスト状況

	令和2年度 2020	令和3年度 2021	令和4年度 2022	令和5年度 2023
利用件数1件当たりコスト	67,290 円	47,685 円	54,532 円	57,392 円
延床面積1㎡当たりコスト	31,120 円	23,681 円	28,362 円	30,652 円
市民1人当たりコスト	1,181 円	898 円	1,077 円	1,164 円



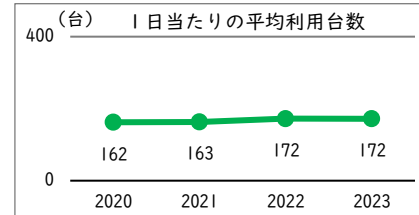
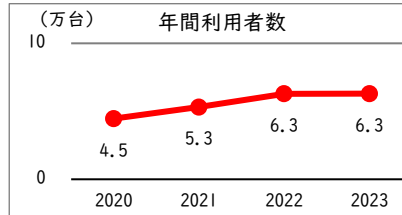
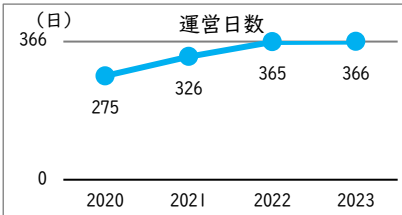
施設名

11-10. 平和島モーターボート競走場立体駐車場

【 詳細情報 】

運営・利用状況

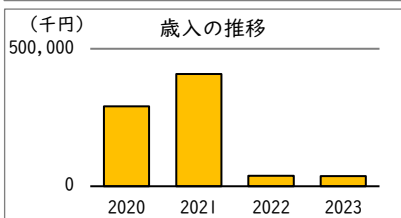
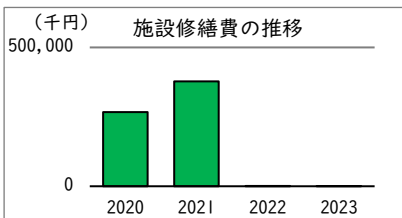
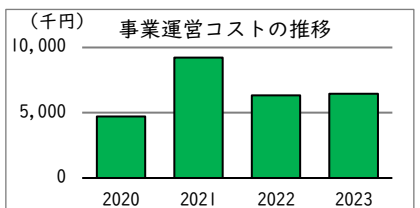
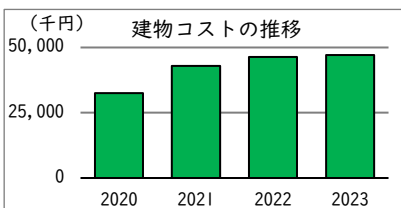
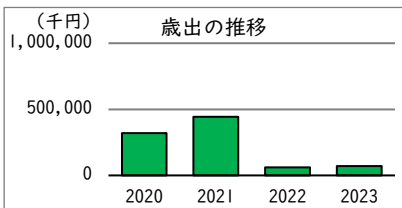
	令和2年度 2020	令和3年度 2021	令和4年度 2022	令和5年度 2023
運営日数	275	326	365	366
年間利用台数	44,615	53,177	62,936	62,993
1日当たりの平均利用台数	162	163	172	172
市民1人当たりの利用台数	-	-	-	-



コスト状況

	令和2年度 2020	令和3年度 2021	令和4年度 2022	令和5年度 2023
歳出 (千円)	319,426	444,596	60,389	70,584
建物コスト	32,525	42,931	46,421	47,162
施設管理委託費	30,170	40,697	42,740	45,390
光熱水費	2,355	2,233	3,681	1,773
事業運営コスト※1	4,709	9,227	6,338	6,464
事業運営委託費	3,894	3,894	0	0
その他	815	5,333	6,338	6,464
人件費	14,772	14,662	7,592	15,493
施設修繕費	267,420	377,776	39	1,466
施設整備費	0	0	0	0
指定管理料	0	0	0	0
減価償却費	-	-	-	0

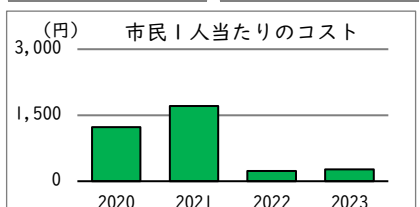
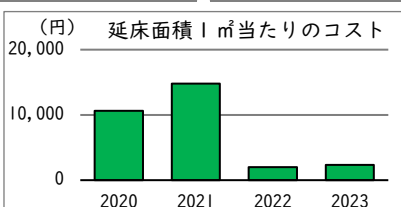
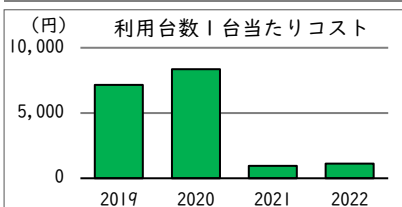
歳入 (千円) ※2	290,852	408,338	38,583	36,574
使用料及び手数料	290,451	408,142	37,483	36,574
その他	401	196	1,101	0



備考
 ※1 令和2年度、3年度の事業運営コストの増加は、リース代や事務作業委託によるもの。
 ※2 令和2年度～3年度の歳入の増加は改修工事基金繰入によるもの。

単位当たりコスト状況

	令和2年度 2020	令和3年度 2021	令和4年度 2022	令和5年度 2023
利用台数1台当たりコスト	7,160 円	8,361 円	960 円	1,121 円
延床面積1㎡当たりコスト	10,619 円	14,780 円	2,008 円	2,347 円
市民1人当たりのコスト	1,227 円	1,708 円	232 円	271 円



公共施設カルテ（令和５年度版）

発 行 日 令和７年２月

編集・発行 府中市総務管理部建築施設課

〒１８３－８７０３ 東京都府中市宮西町２丁目２４番地

電 話 ０４２－３６４－４１１１（代表）

０４２－３３５－４３５７（直通）

FAX ０４２－３６６－７７５２

ホームページ <http://www.city.fuchu.tokyo.jp/>