

昭和50年度

# 府中市事務報告書

(昭和50年4月～51年3月)

東京都府中市

目次

府中市の概要	要	1
企画調整部		5
企財広情検	課	
	課	
	課	
	課	
総務部		55
職文管安	課	
	課	
	課	
税務	課	
	課	103
住民資産納	課	
	課	
	課	
市民生活健康業	部	129
総合市民センター	課	
	課	
	課	
	課	
環境部		253
自然掃	課	
清掃	課	
	課	

福	社	課	.....	279
	厚保福	生 育 事 務 所	課 課 所	
建	社 設	部	.....	323
	管 道 建 設	理 路 築 綠 地	課 課 課 課	
都	公 市 計 改 用	園 整 備 画 造 地	課 課 課	
	区 画 整 理 事 業 本 部	部	.....	349
	下 水 道 部	部	.....	359
	業 計 工	務 画 務	課 課 課	
事	業 業 第 1 課	部	.....	381
	事 業 第 2 課	課		
出 水	業 納 道	課 部	.....	387
	業 工 淨 給	務 務 水 水	課 課 課	
議 監	會 查 事 務 局	局	.....	411
	選 挙 管 理 委 員 會 事 務 局	局	.....	433
			.....	437

農業委員會事務局	.....	517
教育委員會事務局	.....	537
庶務課		
學務課		
學校給食課		
指導室		
社會教育課		
健康センター課		
図書館		
郷土館		
府中市組織人事一覽	.....	667



# 府中市の概要

1. 位置	最東	東経139度31分46秒
	最西	" 139度25分58秒
	最南	北緯 35度38分28秒
	最北	" 35度41分46秒
	広がり	東西8.75軒 南北6.70軒
	海拔	最高 約80米 最低 約40米

2. 面積 29.86平方軒

3. 世帯と人口	昭和51年4月1日	昭和50年4月1日に比し
世帯数	55,158	1,577増
人口	183,238	1,598増
男	96,207	969増
女	87,031	629増


## 4. 主な施設の位置

市役所	府中市宮西町2-24
東部出張所	" 白糸台1-59
西部出張所	" 本宿町2-20
現業事務所	" 小柳町6-3
市民会館・市立結婚式場	" 8174
図書館・郷土館	" 宮町3-1
福祉会館・振興会館	" 9009
総合体育館・総合プール	" 矢崎町5-5
朝日体育館	" 朝日町2-10
市営野球場	" 寿町2-19

陸上競技場	府中市寿町 2-20
市営プール	" 寿町 2-13
" 庭球場	" 寿町 2-7
武蔵台公園庭球場	" 武蔵台 2-2
市民健康センター野球場	" 是政 6-27 地先
" 少年野球場	" "
" サッカー場	" "
" 庭球場	" "
美好町公園児童プール	" 美好町 1-27
白米台文化センター	" 白米台 1-60
西府文化センター	" 西府町 1-10
武蔵台文化センター	" 武蔵台 2-2
新町文化センター	" 新町 1-66
住吉文化センター	" 住吉町 1-61
是政文化センター	" 是政 2-20
紅葉丘文化センター	" 紅葉丘 2-1
交通遊園	" 矢崎町 3-5
学校給食センター	" 南町 3-1
市民保養所「伊豆荘」	静岡県賀茂郡河津町
八ヶ岳府中山荘	山梨県北巨摩郡高根町
清化園衛生組合	国立市谷保 3143
二枚橋衛生組合	調布市野水 2-1
平和病院	狛江市和泉 106
平和島事業所	大田区平和島 1-1
中部浄水場	府中市幸町 2-23
東部浄水場	" 若松町 4-10
南部浄水場	" 南町 1-50
西部浄水場	" 武蔵台 2-7
中央保育所	" 晴見町 2-7
東保育所	" 若松町 3-21

西	保	育	所	府中市本宿町 1-5		
南	保	育	所	" 本町 1-29		
北	保	育	所	" 新町 1-64		
北	山	保	育	所	" 北山町 3-17	
住	吉	保	育	所	" 住吉町 2-30	
朝	日	保	育	所	" 朝日町 1-33	
小	柳	保	育	所	" 小柳町 2-34	
八	幡	保	育	所	" 八幡町 1-12	
四	谷	保	育	所	" 四谷 4-3	
本	町	保	育	所	" 本町 3-19	
三	本	木	保	育	所	" 1, 5, 9, 6
公	益	質	屋		" 寿町 3-2	
矢	崎	幼	稚	園	" 矢崎町 1-12	
み	ど	り	幼	稚	園	" 7, 8, 3, 7





# 企 画 調 整 部



# 企 画 課

## 《事務改善に関する事項》

### 1. 行政事務近代化委員会

開催回数 5回

- 審議事項 (1) 業務点検能率化専門委員会の審議の進め方について  
(2) 業務点検能率化専門委員会からの中間報告について  
(3) 業務点検能率化専門委員会からの答申について  
(4) テーマ提案について  
(5) 提案の審査について

### 2. 提案制度

#### (1) 提案月間

- ・テーマ 行政に息吹を与えるには
- ・期間 昭和51年1月5日～昭和51年1月31日
- ・総件数……………55件
- ・応募人数……………34名
- ・審査結果……………3級 …………… 2件  
4級 …………… 6件  
5級 …………… 28件  
級外 …………… 17件  
適用除外 …………… 2件

#### (2) 一般提案

- ・提案受理件数 9件
- ・審査結果 5級………… 8件  
級外………… 1件

### 3. 業務点検能率化専門委員会

目的……市の業務について、経費を節約し、より能率的に運営するために、業務全般につ

いて、総点検し、不要不急の業務を洗い出し、より近代的、能率的な業務運営の方策を確立する。

5 0. 4. 1 業務点検能率化専門委員会設置

行政事務近代化委員会から専門委員会に諮問

近代化委員会へ今後の進め方について報告

不要不急業務アンケート用紙配布（全職員）

〃 〃 回収

各課とのヒアリング32回

9.19 近代化委員会へ中間報告

5 1. 2.17 〃 へ最終答申

この間に専門委員会17回、開催した。

委員名

第1班 ○林 昇（総合窓口課）

後藤 雅夫（広報課）

4. 行政能率化プロジェクトチーム

1. 開催回数 13回（4月～11月）

2. 9月5日 「行政能率化について（第1次答申）」を市長に答申。

内容 ① 新しい管理者像

② 定数管理について

③ 特殊勤務手当について

3. 第1次答申後の審議事項

組織運営について

4. メンバー

・ チームリーダー 山口 光 男

チームメンバー 夏 苅 秀 年

〃 杉 田 道 雄

チームメンバー 吉野悦男（企画調整部長）  
 " 戸塚誠治（総務部長）  
 " 森田高儀（区画整理事業本部長）  
 " 永田道有（税務部長）  
 " 須藤万五郎（議会事務局長）  
 原拓二（文書課）  
 長谷川和正（収納課）  
 須賀尚光（社会教育課）

第2班 ○ 指田敏勝（道路課）  
 中村幸司（清掃第2課）  
 矢部文行（福祉事務所）  
 三ツ木洋一（用地課）  
 磯辺公雄（下水道部業務課）

第3班 ◎ 恩田公雄（監査事務局）  
 柴田利昭（地域センター課）  
 中村正視（水道部業務課）  
 田中健司（財政課）  
 一ノ瀬隆利（指導室）

◎ 印 委員長

○ 印 副委員長

### 《陳情に関する事項》

1. 各主管部から陳情予定項目が提出され、4月に庁議で重要陳情と一般陳情の区分が決定された。主管部課からの陳情資料により、企画課で成文し陳情を行なった。

#### 2. 陳情件数

重要陳情 …… 13 件

一般陳情 …… 30 件

企 画 調 整 部	9 件
総 務 部	4 件
税 務 部	1 件
市 民 部	3 件
環 境 部	5 件
福 祉 部	4 件
建 設 部	8 件
都 市 整 備 部	2 件
下 水 道 部	1 件
教 育 委 員 会	6 件

( 重要陳情 )

件 名	内 容	陳 情 先	主管部
公共職業安定所および職業訓練校について	府中市内に職業安定所と職業訓練校とを設置してください。	労働大臣, 職安局長, 都知事 都労働局長	企画調整部
社会保険事務所の設置について	府中市内に社会保険事務所を設置してください。	労働大臣, 厚生大臣, 都知事 都民生局長, 保険部長	
保健相談所の設置について	府中市の東, 西部地域に保健相談所を設置してください。	都知事, 都衛生局長	
米軍府中基地跡地の地元利用及び無償譲渡について	米軍府中基地跡地の無償譲渡を含めた全面的地元利用を早期に実現してください。	大蔵大臣, 関東財務局長, 防衛施設庁長官	
府中消防署出張所(東南部, 西部, 西南部)の設置について	府中市の東南部, 西部, 西南部の各地域に, 地域住民が安心して生活が送れるよう消防署出張所を設置してください。	消防総監	総 務 部
国庫支出金, 都補助金の増額について	都市施設の整備のために, 道路, 住宅, 公園建設に係る補助金を引き上げてください。	建設省, 都知事, 都建設局	建 設 部

件名	内容	陳情先	主管部
国鉄南武線の新駅設置について	国鉄南武線の谷保駅と分倍河原駅の間に新駅を設置してください。	日本国有鉄道総裁、〃東京西鉄道管理局長	都市整備部
京王線の連続立体化事業の促進について	快適な市民生活の保持と都市機能の充実が促進できますよう、京王線高架化を早期に実現してください。	都知事、都建設局長、都首都整備局	
第4次下水道整備5か年計画の早期策定について	市民からのいちばん強い要望の一つである下水道事業を積極的に推進していくために「下水道整備第4次5か年計画」を早期に決定してください。また、下水道事業の整備が円滑に推進できますよう、公共下水道事業に対する国庫補助金を増額するとともに管渠口径700mm以上という基準を緩和し、補助対象の枠を拡大してください。	建設大臣	下水道部
心身障害者(児)総合福祉センターの建設について	心身障害者が1日も早く社会へ復帰でき、希望に満ちた生活を送ることができますよう、リハビリテーションセンター、通園又は収容が可能な施設、体育館、授産場を備えた「心身障害者総合福祉センター」を建設してください。	東京都知事 都民生局長	福祉部
特別養護老人ホームの建設について	多くのねたきり老人が適切な養護を受けられるよう、特別養護老人ホームを建設してください。	東京都知事 都民生局長	福祉部
福祉作業所の設置について	心身障害者の社会復帰の促進と生活安定を図るために府中市内に都立の福祉作業所を設置してください。	東京都知事、民生局長、民生局総務部長	



(一般陳情)

件名	内容	陳情先	主管部
刑務所に対する特別交付税の交付について 府中刑務所の移転について	刑務所に対する固定資産税相当額を特別交付税に加えて交付してください。 府中刑務所を一日も早く移転していただき、跡地を市民のための森林公園等の公共用地として利用させてください。	大蔵大臣、法務大臣、自治大臣 大蔵大臣、法務大臣、自治大臣	企画調整部
府中本町駅の「みどりの窓口」の早期開設について	市内の国鉄線各駅には「みどりの窓口」が1か所もないので1日も早く府中本町駅に「みどりの窓口」を開設してください。	国鉄総裁、東京西鉄道管理局長	
救急自動車の増車について	市民が安心して日々の生活を送ることができますよう府中消防署の救急自動車を増車してください。	消防総監 府中消防署長	総務部
信号機の設置について	交通事故を未然に防止し、歩行者の安全を確保するために信号機を設置してください。	東京都公安委員会委員長 府中警察署長	
京王線中河原駅の西側改札口の開設と自転車置場のための高架下の一部借用について	中河原駅の西側に改札口を開設していただき、また高架下の一部を自転車置場の用地として借用させてください。	京王帝都電鉄株式会社、取締役社長	
固有資産等所在市町村交付金及び納付金に係る小規模住宅用地に対する固定資産税の課税標準の特例廃止について	固有資産等所在市町村交付金の対象となる固定資産については、ぜひとも特例措置を廃止してください。	都知事 自治省税務局長	税務部
各種福祉事業に対する補助金の増額について	市民福祉の向上のため次の要望について援助してください。 (1)保育所建設費補助金の増額と用地費補助の新設について (2)都民の日特別加算補助金の補助率の引上げについて	都知事 東京都民生局長	市民部

件名	内容	陳情先	主管部
	(3)保育所運営費補助金の増額について (4)児童館運営費に対する補助金の増額について (5)学童保育事業運営費の補助金の増額について (6)心身障害児通所訓練事業運営費の補助金の増額について (7)敬老金の年令引下げと増額について		
生産緑地保全事業に対する財源交付について	生産緑地保全事業に対して補助金を交付してください。	東京都知事 # 経済局長	
中小企業振興育成対策の財源交付について	中小企業振興育成事業のうち融資関係の利息及び信用保証料に対してぜひとも補助金を交付してください。	東京都知事 # 経済局長	
屋外広告物許可事務交付金の増額について	屋外広告物許可事務の委任に伴う交付金を、ぜひとも事業費に相当する額まで増額してください。	東京都知事，東京都首都整備局長	環境部
アメリカシロヒトリ防除事業費補助金の増額について	緑化の保全を図るために、緑の大敵アメリカシロヒトリの防除事業費に対して、補助金を増額してください。	東京都知事 東京都経済局長	
公害防止委任事務委託金の増額について	各種公害を防止するための必要経費が、多額となっておりますので、ぜひとも公害防止事務委託金を増額してください。	東京都知事 東京都公害局長	
自動車排出ガスの規制強化について	市民の健康と安全を図るうえから、排気ガスの総量規制措置について、早急に具体的な対策を立ててください。	環境庁長官，東京都知事，東京都公害局長	
地下水（工業用水）の揚水規制の強化について	地下資源として重要な地下水を保護し、環境の保全を図るうえからも、早急に工業用地下水の揚水量の規制強化を実施してください。	環境庁長官，東京都知事，東京都公害局長	
国基準保育単価の増額等について	保育単価を引き上げて実情に見合う国庫負担金を交付してください。	厚生大臣，厚生省児童家庭局長 厚生省児童家庭局母子福祉課長	福祉部

件名	内容	陳情先	主管部
多磨霊園外周の歩道設置について	墓参に来る人々や付近住民が安心して通行できる歩道を現在の外周道路に沿って早急に設置してください。	東京都知事 〃 建設局長	建設部
武蔵野公園内の取得用地の公園整備事業促進について	未整備状態になっている武蔵野公園内の用地の公園整備事業を促進してください。	東京都知事 〃 建設局長	
浅間山公園の自然保護について	浅間山公園を自然公園として自然保護の強化と公園施設の充実に全力を傾注してください。	東京都知事 〃 建設局長	
鎌倉街道（主要地方道第18線）と京王線との立体交差の拡幅促進について	一日も早く鎌倉街道のこの個所の道路幅員を現在の4.5mから12mに拡幅してください。	東京都知事 〃 建設局長	
多摩川提防護について	多摩川提防の防護を強化する等災害に対する万全の措置を取ってください。	建設大臣	
中央高速道路の騒音・安全対策について	住宅密集地の区間に防音壁等適切な処置を、また投げ捨て防止策として安全設備の設置をしてください。	日本道路公団	
都市計画道路の事業促進について	都市計画上ぜひとも必要であるため次の両路線の事業を重点的に促進してください。 1.都市計画道路2等2類1.1号線 2.都市計画道路2等1類2号線(甲州街道)	東京都知事 首都整備局長 建設局長 北多摩南部建設事務所長	教育委員会 事務局
義務教育施設整備事業補助基準面積及び補助単価の引上げについて	市の単独事業とならないよう補助基準面積の引上げ、また補助単価についても学校建設費の超過負担を少しでも解消するためその引上げを図ってください。	東京都知事 東京都教育長 大蔵大臣、文部大臣、自治大臣	
埋蔵文化財の発掘調査に係る補助金制度の確立について	市あるいは個人の事業に起因する発掘調査であっても、その事業に見合う補助金を交付してください。	東京都知事 〃 教育長	
児童生徒急増市町村公立小中学校施設特別整備事業費補助金の延長について	児童生徒が急増している市町村に対して、昭和51年度以降も引き続き補助金を交付してください。	東京都知事 〃 教育長 文部大臣	

件名	内容	陳情先	主管部
都立普通科高等学校の設置について	高等学校への進学が急増する中で、市内に都立普通科高等学校を設置してください。	東京都知事 " 教育長	教育委員会 事務局
京王線と柳坂道との立体化について	競馬開催時における交通問題と密接な関連をもつ、東府中駅西側の踏切を含む工区について、その事業化の促進を関係各機関に積極的に働きかけしてください。	日本中央競馬会 理事長	企画調整部
教職員への給与支給事務委任に伴う交付金の増額について	各市の教職員数に対して比例配分して教職員給与支給事務の委任に伴う交付金の増額を図ってください。	東京都知事 " 教育長	教育委員会 事務局

### 《業務計画に関する事項》

1. 昭和50年9月5日 昭和51年度の市政の基本方針を次のとおり決定した。
  - 緑と心のふれあう人間都市
    - (1) 緑の環境を創る
    - (2) 心のふれあいを育てる
    - (3) 健康を増進する
    - (4) 快適なまちをつくる
    - (5) 行政の合理化をはかる
2. 昭和50年9月20日 各部長の業務の基本方針を決定した。
3. 昭和50年9月30日 各課長の業務の基本方針を決定した。
4. 昭和51年3月20日 各係の業務計画を決定した。

### 《事業実施計画に関する事項》

府中市事業実施計画（昭和50年度～52年度）を基本計画として、重大、明白な変更のみを修正し、過去の積み残し事業を考慮しながら53年度計画事業をつけ加え、3か年計画を策定した。

## 《公共施設整備計画に関する事項》

9月18日 昭和51年度1か年の事業計画を公共施設整備関連の資料として東京都へ提出した。

## 《主要事業進行管理に関する事項》

昭和50年4月 昭和50年度主要事業進行管理の対象事業を庁議において決定。

4月 昭和50年度主要事業執行計画を決定。

6月 主要事業連絡調整会議を開催。

6月 執行状況(第1・4半期)について庁議へ報告。

8月 主要事業連絡調整会議を開催。

8月 執行状況(第2・4半期)について庁議へ報告。

12月 主要事業連絡調整会議を開催。

12月 執行状況(第3・4半期)について庁議へ報告。

3月 主要事業連絡調整会議を開催。

3月 執行状況(第4・4半期)について庁議へ報告。

## 《渉外に関する事項》

### 1. 都管住宅

昭和47年2月の東京都との協定に基づく建替え事業として美好町2丁目住宅の建設が進められた。

5階建	28戸	(51年6月入居済)
2棟	"	15戸 (51年7月入居済)

### 2. 所有地の無償譲渡

東京都から第3都市下水路敷、緑道及び多摩川通りの歩道用地として無償譲渡を受けた。

所在地 府中市南町4丁目23 外10筆

面積 11,115.37 $m^2$  (公簿)

取得 51年1月7日

譲与契約 議案の議決 50年12月19日

### 3. 日本住宅公団

#### 車返 団地

所在地 府中市白糸台5丁目 押立町2丁目

建物の構造 鉄筋コンクリート造5階建・3DK

戸数 650戸

他に店舗付き住宅6戸

募集期間 9月23日～9月27日

入居 12月21日

### 4. 京王帝都電鉄株式会社

昭和50年8月 市内バス路線の増便について要望。

〃 51年1月 市内バス路線の新設と運行復活について要望

2月 東京自治会館前のバス停留所新設について要望

2月 市内バス路線について、一路線新設する旨の回答。

3月 東京自治会館前のバス停留所について設置する旨の回答。

### 《基地関係に関する事項》

1. 昭和50年6月30日、米軍府中基地の大部分が国に返還された。
2. 基地の跡地利用を市民にPRするために、本庁の東西と、東西出張所に懸垂幕を設置し、さらに、関東村甲州街道際、府中基地小金街道際および京王線府中駅北口に広告塔を設置した。
3. 関東村跡地の暫定利用に関し、3市で暫定使用調整連絡会を設け、10数回にわたり協議した。
4. 米軍府中基地跡地及び関東村住宅地区跡地をそれぞれ、平和の森、太陽の森として跡地構想を策定し、関係機関に実現方の要請をした。（『平和の森・太陽の森基本構想』）

### 《都立勤労福祉会館に関する事項》

- 勤労福祉会館の建設に伴い、下河原線旧東京競馬場前駅構内の用地使用願を提出（50年11月）承認を受ける。
- 勤労福祉会館前の公園の建設について都と打合せ。（4回）

① 昭和50年7月1日

紅葉丘文化センター（7館目）の開館に伴い、市民部地域文化センター課に係として新設し、また、建設部管理課の矢対係を同部公園緑地課に移し、管理課に査定係を新設。

② 昭和50年9月1日

水道事業の都の都への移管に伴い、受託水道事業に関する業務を行う部として、水道部を新設。

《総合調整に関する事項》

1. 用排水路について

用排水路に関する会議を7回開催した。

2. 使用料手数料について

使用料、手数料の改定について、主管部課長による会議を7回開催した。

3. 組織改正について

① 地域文化センターの組織統合

複合的な施設ある地域文化センターを市民の利用しやすい効率的なセンターとしての機能を強めるために組織的にも統合する必要があったが、次の経過等により教育委員会で、管理運営することとなった。

昭和51年2月18日

地域文化センターにおける市長に属する業務を補助執行させることについて、教育委員会と協議。

《庁議に関する事項》

- 毎週水曜日、午前9時より庁議室で開催。
- 42回開催され、276件について審議、報告された。

《課長会議に関する事項》

- 毎月1回 1日に開催。
- 12回開催され、54件について、協議報告された。

## 〈府中市長期総合計画の改訂に関する事項〉

### 昭和50年

- 4月2日 庁議において府中市総合計画原案の修正，追加について審議。
- 5月13日 原案の修正，追加について佐藤教授に依頼。
- 5月19日 最終原案完成。
- 6月 各部との最終協議。
- 7月～10月 理事者との最終協議。
- 10月13日 原案確定。
- 11月1日 総合計画審議会委員の委嘱。
- 11月7日 総合計画審議会を開催。  
正副会長の選出。市長より会長に「府中市総合計画について」諮問。基本構  
想について内容説明。
- 11月25日 総合計画審議会を開催。  
2分科会にわかれて基本計画の審議を進めることに決定。  
第1 第2分科会の正副会長を選出。基本計画について内容説明。
- 12月5日 総合計画審議会第2分科会を開催。  
第3編第1章第1節より第3節までの審議を完了。
- 12月6日 総合計画審議会第1分科会を開催。  
第1編第1章より第5章までの審議を完了。
- 12月26日 総合計画審議会第2分科会を開催。  
第3編第3章第2節までの審議を完了。

### 昭和51年

- 1月10日 総合計画審議会第2分科会を開催。  
第4編第4章までの審議を完了。
- 1月10日 総合計画審議会第1分科会を開催。  
第2編第7章第5節までの審議を完了。これにより第1分科会の審議をすべ  
て完了。
- 1月20日 総合計画審議会第2分科会を開催。  
第5編第2章までの審議を完了。



- 1月27日 総合計画審議会第2分科会を開催。  
第6編までの審議を完了。これにより第2分科会の審議をすべて完了。
- 1月28日 総合計画審議会を開催。  
第1分科会、第2分科会の各会長より審議経過および修正案について報告。  
了承。
- 2月12日 総合計画審議会を開催。  
基本構想について審議を完了。
- 2月18日 総合計画審議会会長より市長へ「府中市総合計画について」答申。
- 2月26日 答申に基づき府中市総合計画案を一部修正、追加し、確定。
- 3月4日 昭和51年第1回府中市議会定例会に基本構想を提案。

### 総合計画審議会委員

◎は会長 ○は副会長

(1) 府中市議会の議員

相沢長吉 尾崎正一 加藤英男 高橋三郎  
鶴巻英次 戸井田義三 野口忠明 皆木辰雄

(2) 府中市教育委員会の委員

松村タカ ○外山正夫

(3) 府中市農業委員会の委員

小勝正男 伊藤静男 増田初男

(4) 公共的団体の役員

上野敏昭 谷中秀雄 小木曾学 ◎河口巳之吉  
川崎雄治 木村本子 野口栄治 藤田春男  
宮本房治

(5) 学識経験者

荒居英次 大室政右 冨田正利 武笠康雄  
山田菊雄 山田亮三 吉野正二

(6) 府中市の職員

吉野和男 杉田貫二

## ◀医療センターに関する事項▶

昭和50年12月 医療センター協議会を開催。

(医療センターの設計について)

昭和51年 2月 医療センター協議会を開催。

(医療センターの設備および医療器具について)

〃 3月 医療センターの事業内容、施設内容および用地について社会委員会へ報告。

〃 3月 府中市立医療センター協議会専門委員を委嘱。

### ○ 医療センター協議会委員(12名)

・医師会代表 近藤 忠雄

正宗 幹夫

・歯科医師会代表 官本 房治

神山 勇

企画調整部長 吉野 悦男

市民部長 関 節子

企画調整部企画課長 中島 英人

市民部保健課長 北島 英勝

〃 健康課長 宮下 常雄

福祉部保育課長 小川 照明

建設部建築課長補佐 栗沢 俊蔵

教育委員会事務局学務課長 鹿島 主計

### ○ 医療センター協議会専門委員

須藤 亘 (医師)

水野 幸治 (〃)

浅川 春己 (〃)

## 《文化センターの補完的施設建設計画について》

文化センター7館が構想どおり完成したのでその利用状況と文化センターの補完的施設建設の必要性等についてアンケート調査を行った。

### ○ 「文化センターに関する調査」

1. 調査方法 選挙人名簿から無作為に等間隔で抽出し、調査用紙を郵送し、後日、調査員が訪問回収した。
2. 調査期間 昭和50年11月28日～12月8日
3. 調査地区 (1) 四谷地域 (有権者 5,541人)  
四谷1丁目～6丁目  
( 日新町5丁目 )  
(2) 押立地域 (有権者 1,397人)  
押立町1丁目～5丁目  
( 小柳町6丁目 )
4. 調査対象 (1) 四谷地域 200人  
(2) 押立地域 100人

## 《史料編さんに関する事項》

### 刊 行 物

刊行年月日	表 題	形 状	ページ数	部 数
昭和51年3月30日	府中の用水	A5判	488(折込2)	600
昭和51年3月30日	続府中の風土誌	A5判	160	2,000

# 財 政 課

## 1 昭和50年度歳入歳出予算

### (1) 一般会計

(単位 千円)

区 分	予 算 額	累 計	提出年月日	議決年月日
当 初 予 算	15,975,189		50. 3. 5	50. 3. 24.
第1号補正予算	652,624	16,627,813	50. 9. 9	50. 9. 26
2 " 地方債補正				51.2.23 専決
3 " 22,251		16,650,064	51. 3. 4	51. 3. 23

### (2) 特別会計

#### (ア) 国民健康保険

区 分	予 算 額	累 計	提出年月日	議決年月日
当 初 予 算	1,298,651		50. 3. 5	50. 3. 13
第1号補正予算	246,734	1,545,385	50. 9. 9	50. 9. 22
2 " 125,383		1,670,768	51. 3. 4	51. 3. 15

#### (イ) 競走事業

区 分	予 算 額	累 計	提出年月日	議決年月日
当 初 予 算	49,325,230		50. 3. 5	50. 3. 13
第1号補正予算	347,048	49,672,278	50. 9. 9	50. 9. 22
2 " 6,480,000		56,152,278		51.2.17 専決
3 " 7,495		56,152,773	51. 3. 4	51. 3. 15

#### (ウ) 公共用地

区 分	予 算 額	累 計	提出年月日	議決年月日
当 初 予 算	1,904,127		50. 3. 5	50. 3. 24
第1号補正予算	債務負担行為補正		50. 9. 9	50. 9. 26
2 " 1,029,049		2,933,176	51. 3. 4	51. 3. 23

## (工) 下水道事業

区 分	予 算 額	果 計	提 出 年 月 日	議 決 年 月 日
当 初 予 算	4,505,078		50. 3. 5	50. 3. 13
第 1 号 補 正 予 算	168,297	4,673,375	50. 9. 9	50. 9. 22
2 "	1,243,000	4,797,675	50. 12. 9	50. 12. 19
3 "	85,479	4,883,154	51. 3. 4	50. 3. 15

## (才) 都市計画三本木土地区画整理事業

区 分	予 算 額	果 計	提 出 年 月 日	議 決 年 月 日
当 初 予 算	366,510		50. 3. 5	50. 3. 13
第 1 号 補 正 予 算	12,399	378,909	51. 3. 4	51. 3. 15

## (カ) 奨学・福祉基金

区 分	予 算 額	果 計	提 出 年 月 日	議 決 年 月 日
当 初 予 算	29,591		50. 3. 5	50. 3. 13
第 1 号 補 正 予 算	35,182	64,773	51. 3. 4	51. 3. 15

## (キ) 災害救助基金

区 分	予 算 額	果 計	提 出 年 月 日	議 決 年 月 日
当 初 予 算	34,000		50. 3. 5	50. 3. 13

## (ク) 緑化基金

区 分	予 算 額	果 計	提 出 年 月 日	議 決 年 月 日
当 初 予 算	11,630		50. 3. 5	50. 3. 13
第 1 号 補 正 予 算	100,000	111,630	51. 3. 4	51. 3. 15

## (ケ) 受託水道事業

区 分	予 算 額	果 計	提 出 年 月 日	議 決 年 月 日
当 初 予 算	819,600		50. 3. 5	50. 3. 13
第 1 号 補 正 予 算	42,037	861,637	51. 3. 4	51. 3. 15

2 昭和50年度 歳入歳出款別予算に関する調べ（一般会計）

(単位 千円)

科 目	当 初 予 算	第1号補正予算	第2号補正予算	第3号補正予算	最終予算額	構成比
1 市 税	8,470,232			△ 348,861	8,121,371	48.78%
2 地 方 議 与 税	38,000			27,224	65,224	0.39
3 自動車取得税交付金	132,000		地	58,583	190,583	1.14
4 地 方 交 付 税	600,000			△ 132,657	467,343	2.81
5 交通安全対策特別交付金	21,199		方	3,993	25,192	0.15
6 分 担 金 及 び 負 担 金	53,635			1,089	54,724	0.33
7 使 用 料 及 び 手 数 料	186,193		債	6,569	179,624	1.08
8 国 庫 支 出 金	1,980,834	199,864		△ 100,988	2,079,710	12.49
9 都 支 出 金	1,172,842	△ 29,440	補	32,835	1,110,567	6.67
10 財 産 収 入	7,200				7,200	0.04
11 寄 附 金	298,005				298,005	1.79
12 繰 入 金	18,162			△ 10,500	7,662	0.05
13 繰 越 金	90,000	274,200			364,200	2.19
14 諸 収 入	2,686,887	83,000		77,441	2,847,328	17.10
15 市 債	220,000	125,000		285,000	630,000	3.78
16 国庫特設貯蓄等 市町特設貯蓄等				201,331	201,331	1.21
歳 入 合 計	15,975,189	652,624		2,2251	16,650,064	100

(單位 千円)

(2) 歳出

科 目	当 初 予 算	第1号補正予算	第2号補正予算	第3号補正予算	最終予算額	構 成 比 %
1 議 会 費	198,625			△ 681	197,944	1.19
2 総 務 費	2,087,127	22,576		104,966	2,214,669	13.30
3 民 生 費	4,308,242	25,7207	地	82,930	4,648,371	27.92
4 衛 生 費	1,603,049	249,778		△ 22,566	1,830,261	10.99
5 勞 働 費	29,376		方	758	30,134	0.18
6 農 林 水 産 業 費	77,099			△ 7,999	69,100	0.42
7 商 工 費	256,815	9,748	債	246	266,809	1.60
8 土 木 費	1,482,108	20,403		△ 177,706	1,324,805	7.96
9 消 防 費	364,852	58,991	補	5,630	429,473	2.58
10 教 育 費	4,719,067	33,921		18,285	4,821,273	28.95
11 公 債 費	747,762		正	18,388	766,150	4.60
12 諸 支 出 金	1,067				1,067	0.01
13 予 備 費	50,000				50,000	0.30
歳 出 合 計	15,975,189	652,624		2,2251	16,650,064	100

## 広 報 課

広報、広聴、市民相談の業務は、市民生活に必要な情報の提供と相對して、市民からの苦情・要望・相談にも積極的に対処し、少しでも市政と市民の相互理解が得られるよう努力し、行政にとっては大切な一分野となっている。

### 《広報活動に関する事項》

#### 1. 発 刊 物

##### (1) 広報紙「広報ふちゅう」

発 行 毎月1日・15日の定期発行  
年間24回 6ページ15回 8ページ9回  
部 数 68,600部  
規 格 タブロイド版

##### (2) テープ広報「府中市の声」

発 行 毎月1日・15日の定期発行  
本 数 14本(テープレコーダーは市から盲人に貸与)  
規 格 カセットテープ60分

##### (3) 庁内報「あんてな」

発 行 毎月5日の定期発行  
年間12回6ページ10回 8ページ2回  
部 数 1,500部  
規 格 B5判

##### (4) 子ども広報「けやきっ子」

発 行 隔月10日に発行 6ページ5回 8ページ1回  
部 数 2,4000部  
規 格 B5判

##### (5) 施策のあらまし

発 行 50年5月10日  
部 数 10,000部  
規 格 B5判



(6) わたしの便利帳 50年度版

発行 50年10月1日

部数 59,300部 (全世帯配布)

規格 B5判 52ページ

(7) グラフ府中 No10号

発行 50年10月1日

部数 59,000部 (全世帯配布)

規格 A4判 36ページ

(8) グラフ府中 No11号

発行 51年3月1日

部数 59,000部 (全世帯配布)

規格 A4判 40ページ

(9) 広報「ふちゅう」縮刷版

発行 51年3月1日

部数 1,500部 (5,250円で実費頒布)

規格 A4判 3冊に分冊

(10) 府中市の施設

発行 51年3月1日

部数 5,000部

規格 B6判 32ページ

2. その他の広報活動

(1) 郷土資料映画の制作

題名 多摩川の詩

規格 16%カラー 50分

※ 昭和50年度全国広報コンクール 映画部門で入選

(2) 広報宣伝等の放送活動

庁内及び市民向け随時

(3) 航空撮影による記録

日時 昭和50年11月, 12月 昭和51年3月の3回

《広聴活動に関する事項》

1. 広 聴 会

(1) 市政を語る会

ア) 自治会長と市政を語る会

実施回数 1回

参加人員 81名

イ) PTAと語る会 (パネルディスカッション)

実施回数 1回

210名

(2) 納涼市政相談

期 間 昭和50年7月24日 ～ 8月7日

場 所 7月24日(木) 是政文化センター

25日(金) 新町文化センター

8月 6日(水) 紅葉丘文化センター

7日(木) 西府文化センター

相談件数 151件

相談人員 108人

会 場 別 件 数

会 場	人 員	件 数
是 政 文 化 セ ン タ ー	32人	44件
新 町 文 化 セ ン タ ー	47	67
紅 葉 丘 文 化 セ ン タ ー	18	27
西 府 文 化 セ ン タ ー	11	13
合 計	108	151

相談部門別及び会場別件数

部 門	会 場	是 政	新 町	紅 葉 丘	西 府	合 計
		文化センター	文化センター	文化センター	文化センター	
企 画 調 整 部		4 件	5 件	3 件	0 件	12 件
総 務 部		7	4	2	3	16
税 務 部		1	3	1	3	8
市 民 部		0	4	1	1	6
環 境 部		4	3	0	0	7
福 祉 部		3	6	2	1	12
建 設 部		9	8	7	2	26
都 市 整 備 部		0	5	3	0	8
下 水 道 部		9	1.8	6	1	34
水 道 部		0	4	0	1	5
教 育 委 員 会		7	7	1	1	16
選 挙 管 理 委 員 会		0	0	1	0	1
合 計		4.4	6.7	2.7	1.3	15.1

(3) 施設見学会 月別表

月 別	4 月	5 月	6 月	8 月	9 月	10月	12月	3 月	計
回 数	5回	5	3	1	4	6	3	4	31
参加者	154人	128	65	39	89	138	62	85	760

参加団体の内訳

参加団体	施設見学会	史跡めぐり	参加者	備 考
一 般 市 民	4 回	回	128 人	公 募
老 人 ク ラ ブ	4	1	116	申 込
婦 人 団 体	3	1	93	〃
自 治 会 ・ 町 内 会	9	4	308	〃
そ の 他	5		115	〃
合 計	25	6	760	

## 見学会別内訳

見学会	回数	参加者
施設見学会	25回	623人
史跡めぐり	6回	137人
合計	31回	760人

## 2. 陳情

月別受付通数

(単位 通)

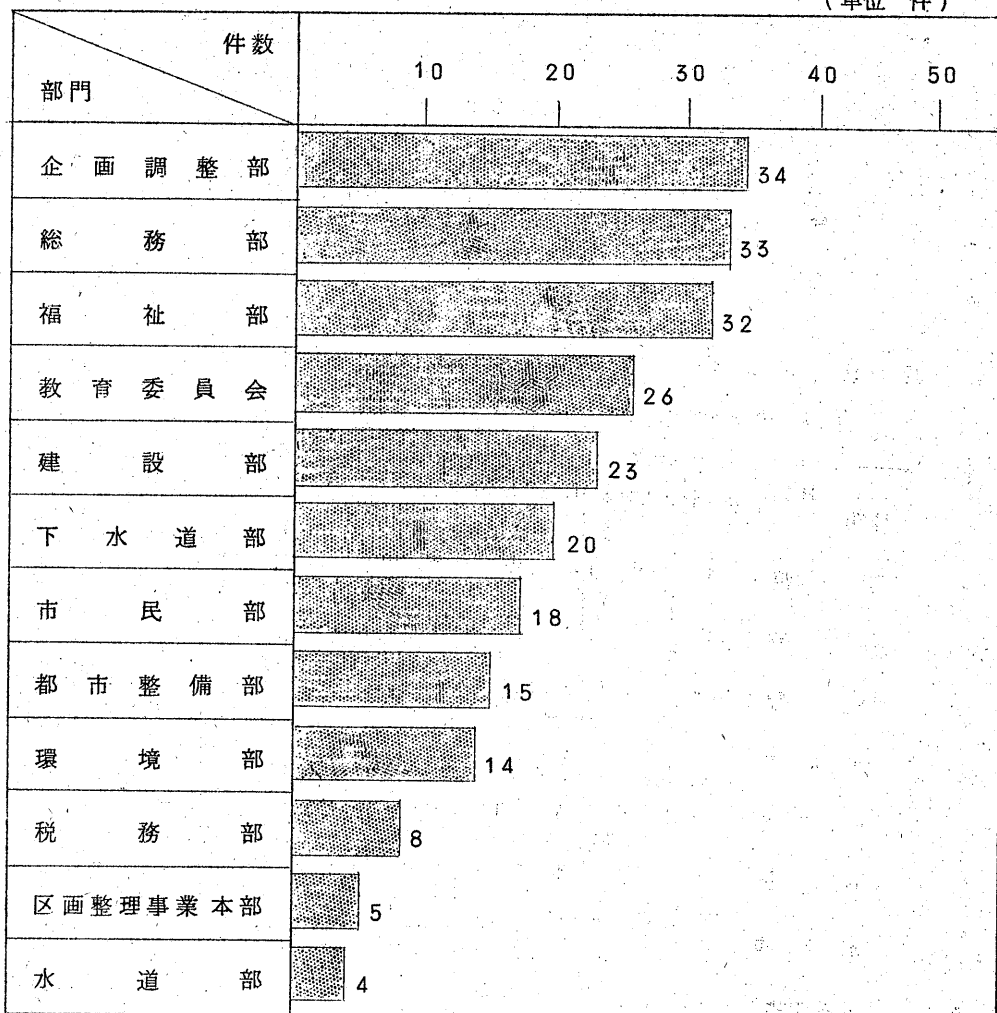
種類 \ 月別	4月	5月	6月	7月	8月	9月	10月	11月	12月	1月	2月	3月	計
陳情	1	8	14	5	1	5	3	5	8	3	4	10	67
要望	2		5	7	1	3	5	4	7	2	6		42
請願			4								1		5
要求書					1		1				2	1	5
要請書		1	3	1					4			3	12
申入書		2	1				1		1	1		2	8
嘆願書										1			1
公開質問状							1					1	2
抗議文											1		1
報告書								1					1
礼状											1		1
計	3	11	27	13	3	8	11	10	20	7	15	17	145

受付通数 145

総件数 232

所 管 別 内 訳

(単位 件)



3. 市長への手紙

投書数 517通 受付総件数 610件

月別受付数

月別	4月	5月	6月	7月	8月	9月	10月	11月	12月	1月	2月	3月	計
通数	47	29	22	30	21	55	92	44	64	42	27	44	517

部別・町別件数

内 容	町名 件数	町別件数																																									
		多摩 町	朝日 町	紅葉 丘	小柳 町	白糸 台	若松 立	押立 中	府中 町	緑野 町	天祥 神	青柳 町	清水 丘	宮西 町	新宮 町	晴見 町	美好 町	八幡 町	栄町	吉野 町	片蔵 台	武蔵 町	東芝 町	分梅 町	矢崎 町	南郷 町	日浅 町	是政 町	住吉 町	北山 町	西原 町	本宿 町	四谷 町	日新 町	西府 町	市外 明	不						
福 社 部	158	3	4	7	8	3	5	1	2	1	3	1	1	1	5	1	5	4	1	2	7	1	1	1	4	6	5	8	5	9	4	2	10	2	3	10	4						
企 画 調 整 部	84	3	3	5	3	4	4	4	4	3		2	5	1	7	2	1	6	1	1	2			4	1	1	1	1	1	2		2	1				5	6					
建 設 部	78	2	1	3	4	3	2				2	1	7	1	2	5	1	7	4	2	1			2	6	2	3	2	1	2	6						2	3	1				
総 務 部	70	2	3	3	7	1	1	1	1	3		4	1	5	1	1	1	2	7	1	2			2	1	1	5	1	2	1	4	1						6					
教 育 委 員 会	60	4	2	3	1	2	1	2	4			1	1	7	1	2	2	1	1	1	1			1	1	2	2	3	1	3	3							2	4				
市 民 部	56	1	3	1	2	2	1	1	2			1	7	3	1	3	2	1	3	2	1	2			3	1	3	1	1	4	2	1	4	1	2								
環 境 部	51	2			4		4			1	1	1	2	4	1	4		5	1	1	1	2			1	1	2	1	1	3	1												
下 水 道 部	24	2	1	1	1	3				2							5	1	2	1	1			2	1	1	1	1		2													
区画整理事業本部	12						1	4	1	1	1						1																										
都 市 整 備 部	9	1		1	1	1																																					
税 務 部	4																																										
水 道 部	3						1																																				
出 納 課	1																																										
合 計	610	20	10	25	21	27	19	3	14	8	18	10	4	28	4	35	3	19	14	10	30	23	9	16	1	9	3	20	9	17	21	23	19	6	9	37	7	10	26	23			

部別，月別受付件数

部名	月別												計
	4月	5月	6月	7月	8月	9月	10月	11月	12月	1月	2月	3月	
福祉部	26	6	4	3	6	38	6	7	22	7	13	20	158
企画調整部	6	2	3	8	3		17	8	17	14	3	3	84
建設部	4	4	4	6	4	2	19	7	9	5	3	11	78
総務部	3	5	3	5	3		21	12	10	2	3	3	70
教育委員会	5	6	5	4	3	3	10	7	5	6	4	2	60
市民部	3	4	3	3	2	5	14	10	5	2	2	3	56
環境部		3	1	4	5	6	13	7	4	3	3	2	51
下水道部	1	2	1	1		1	9	1	2	1	2	3	24
区画整理本部			1	1	2	2	4			1		1	12
都市整備部	1				1		4	1	1			1	9
税務部		1					1		1	1			4
水道部			1							1	1		3
出納課		1											1
計	49	34	26	35	29	57	118	60	76	43	34	49	610

4. 世論調査

(1) 調査内容

生活環境	自然環境・清掃
市政のイメージ	安全対策
広報	社会体育
市民生活	市政に対する要望
都市整備	

(2) 調査の設計

調査地域	府中市全域
調査対象	満20歳以上の男女個人

サンプル数 1,000  
 抽出方法 層化二段無作為抽出法  
 調査方法 個別面接聴取法  
 調査時期 昭和50年9月6日～16日

(3) 回収結果

回収数 (率) 801 (80.1%)  
 回収不能数 (率) 199 (19.9%)

回収不能内訳

転居	長期不在	一時不在	住所不明	拒否	その他	計
65	26	54	23	12	19	199

5. 掲示板・市民憲章板の設置

掲示板 21基

市民憲章板 29基

6. 市内案内図表示板の設置

市内案内図表示板の設置 2基

7. 市政基本方針表示板の設置

市政基本方針表示板 9基

8. 地域広聴制度 (昭和50年8月から実施)

月別通報数

(単位 件)

地域	月別									計
	8月	9月	10月	11月	12月	1月	2月	3月		
第1地域(紅葉丘文化センター)	24	5	8				19		56	
第2地域(白糸台文化センター)	14	15	2		3		2	4	40	
第3地域(是政文化センター)	24	21	9	3	6	2	3	2	70	
第4地域(福祉会館)	1	10	2		1	1		1	16	
第5地域(新町文化センター)	6	11	2					3	22	
第6地域(武蔵台文化センター)	1	13	5					1	20	
第7地域(西府文化センター)	28	16	21	1	1	4	3	3	77	
第8地域(住吉文化センター)	10	18	4		2				34	
計	108	109	53	4	13	7	27	14	335	



## 9. そ の 他

### 庁内見学会

総実施回数 15回

見学者延人数 1,519人

(市内小学校3年生)

### 《市民相談に関する事項》

#### 専門相談担者及び実施回数

- |            |    |  |                |        |
|------------|----|--|----------------|--------|
| 1. 法律相談    | 担当 | 鹿島恒男<br>福島尙武   | 弁護士(2人)        | 月~3回   |
| 2. 人権身の上相談 | 担当 | 鹿島恒男<br>谷合進<br>市川次郎<br>福島尙武<br>石坂菊造<br>村木貞介<br>官尾智恵子 | 人権擁護委員<br>(7人) | 月~2回   |
| 3. 行政相談    | 担当 | 栗木兵蔵<br>田中礼孝<br>高野準一<br>内藤敏正<br>平田貞子                 |                |        |
| 4. 登記相談    | 担当 | 司法書士会  |                | 月~1回   |
| 5. 税務相談    |    | 税理士会   |                | "      |
| 6. 交通事故相談  | 担当 | 東京都交通事故相談員及び弁護士                                      |                | " (2人) |

市民相談受付件数

種別	月別件数												合計	担当者 人員	月間回数 所要時間	備考
	4	5	6	7	8	9	10	11	12	1	2	3				
法律相談	43	53	44	54	59	53	56	59	59	49	51	60	640	弁護士 2人	3回 3時間	
人権の上相談	4	2	1	0	3	7	5	3	1	3	3	2	34	人権擁護委員 7人	1回 3時間	
行政相談						7	1	2					10	行政相談委員 5人	"	
登記相談	2	4	4	4	1	4	3	2	2	1	3	0	30	司法書士 1人	"	
税務相談	3	4	3	5	2	6	2	3	4	3	4		39	税理士 1人	"	
交通事故相談	2	3	2	3	3	1	2	2	3	1	1	4	27	弁護士相談員 各1人	"	
職員(すぐやるカード)	1,292	1,235	1,678	1,580	1,321	1,135	1,157	1,197	1,356	738	960	974	14,623	市民相談係 3人	毎日	

種別	年度合計		合計
	市	人員	
講座検診等	9,606件		
諸証明交付	307件		
行政視察来庁	34	184	

## 情報管理課

### 〈電子計算機に関する事項〉

#### 1. 電子計算組織運営委員会

開催回数 4回

内容

- (1) 委員長、副委員長の選出について
- (2) 運営委員会の経過報告について
- (3) 今後の電算運営委員会の進行方法について
- (4) 電子計算機の基礎知識(委員研修)
- (5) 実例にもとづく簡単な応用( )
- (6) 昭和50年度新規開発業務予定の経過について
- (7) 昭和51年度新規開発業務予定計画について

委員名

委員長	松村竹雄	(税務部収納課)
副委員長	増竹敏紀	(企画調整部企画課)
委員	森山欣映	(企画調整部情報管理課)
"	星芝和夫	(総務部職員課)
"	平沢紀	(税務部住民税課)
"	船木剛	(税務部資産税課)
"	神野美年	(市長部総合窓口課)
"	高橋峻	(福祉部福祉事務所)
"	安斉光夫	(建設部管理課)
"	清水順四郎	(都市整備部計画課)
"	石田勝	(下水道部業務課)
"	峰尾曉	(事業部事業第2課)
"	吉田精次	(出納課)
"	唐沢慶信	(水道部業務課)
"	渡辺正之	(教育委員会庶務課)
"	浦野郁夫	(監査事務局)

## 2. 昭和50年度電子計算機処理業務内容

業務名	処理内容	主な出力帳票	
住民記録	例月異動処理 随時処理	住民総覧簿 市民カード 例月統計表 五十音総覧簿	五十音世帯主名簿 事由別異動者リスト 町丁別年令別人口統計表 年間事由別異動者リスト
各種抽出・ 通知		老人医療 各種予防接種 敬老金 長寿手帳 敬老乗車証 成人式招待通知 半年間事由異動者リスト	老人健康診査 乳幼児・3才児リスト 新年祝金 寿理髪事業 就学通知 児童推計表 各種名簿
選挙	例月処理 定時登録処理 選挙時 選挙後	4ヶ月経過者リスト 新規登録者リスト 投票区別抄本	投票区別有権者数表 入場券 投票区年令性別投票率
収納管理	例月消込処理 随時処理	収納リスト 督促状 日計表 還付通知書 分納リスト 税変リスト 滞納繰越台帳	納期のお知らせ 催告書 日計内訳表 還付リスト 未納者リスト 納貯関係リスト 報奨金支払集計表
下水受益者 負担金	当初処理 例月処理	納付通知書 一筆カード 宛名リスト 賦課状況調書 減免決定通知書 収納リスト 催告書 納期のお知らせ	過年度納付通知書 所有者申告書 住所順リスト 徴収猶予決定通知書 賦課台帳 督促状 日計表
上下水道料金 ※昭和50年 11月まで内部 処理後都へ 一元化	例月処理 随時処理	集金扱納入書 口座扱納入書 用途別口径別集計表 検満引換票	納付書扱納入書 使用者台帳 検針カード その他チェック・プルーフ・エラーリスト

業務名	処理内容	主 な 出 力 帳 票	
生活保護		支給明細書	保護開・廃通知書
市民税(特)	当初処理 随時処理	個人・総括チェックリスト 全件見出し P・F未付番者リスト	個人総括税額決定通知書 調定表 P・Fアンマッチリスト
市民税(普)	当初処理 例月異動処理 随時課税処理	申告書 P・Fアンマッチ・リスト 課税明細書 特普混合住所順索引簿 P・Fダブルリスト	チェックリスト 納税通知書 特・普・混合五十音索引簿 調定表 課税状況調査
固定資産税 (含む償却) 資産税	当初処理 例月更正処理 随時処理	縦覧用地家屋評価調書 縦覧用名寄帳 義務者索引簿 決定後土地家屋評価調書 町丁地目別集計表 総評価見込	納税通知書 調定表 家屋町丁種類別集計表 その他各種更新・エラーリスト
国民健康 保険税	当初処理 例月異動処理 随時課税処理	納税通知書 五十音義務者索引簿 限度オーバー一覧表 条例減税一覧表 調定表	町丁別義務者リスト 口座扱者リスト 擬制世帯一覧表 調整交付金資料 その他更新・エラーリスト
軽自動車税	当初処理 随時課税処理	異動連絡票 義務者索引簿 課税一覧表 調定表 非課税者一覧表 その他チェック・更新・エラーリスト	納税通知書 車種別一覧表 口座扱者一覧表 課税状況表 廃車リスト
職員給料	例月処理 差額処理 期末勤勉処理 年末調整処理 各種統計処理	給与明細書兼台帳 予算別総括表 金種表 共済掛金報告書 互助会貸付償還内訳表 イージーローン残回数調 住民税納付先内訳 補正予算資料 給与実態調査 異動対象者名簿 表彰対象者名簿 昇格試験受験資格者名簿	給与袋 所属別総括表 超勤票 銀行振込リスト 支出票 会計別控除金内訳 住民税個人別リスト 共済異動報告書 職員名簿 定期昇給予定者名簿 勸奨退職予定者名簿

業務名	処理内容	主 な 出 力 帳 票	
保 育 料	当初処理 例月処理	保育料納入通知書 還付・督促者台帳	保育措置台帳兼収納リスト 人員総括表
児 童 手 当	例月処理 随時処理	支給明細書 銀行別振込内訳表 受給者名簿 受給資格者名簿	月報集計表 銀行別送金内訳表 年報集計表 申請書提出依頼書
国 民 年 金	例月処理 随時処理	納付書 督促状 月別検認状況リスト 索引簿 月別検認統計表 町丁・性別加入者数表	収納リスト 事由別異動者リスト 被保険者台帳 60・65才到達者リスト 銀行別統計表 加入状況統計表
財務起債管理	随時処理	起債台帳 当該年度償還状況表 事業別償還表 5年間年度別償還状況表	借入先別償還表 款別地方債償還表 用地債償還状況表
預金口座 扱者等管理	例月処理 随時処理	口座扱者一覧表 口座扱者業務別集計表	口座扱者業務別一覧表 口座扱者銀行別集計表
リ ン ケ ー ジ	例月処理 随時処理	被保険者異動者リスト 被保険者総リスト 異動事由別集計表 国保税段階別集計表 被保老人医療該当者一覧表 被保高令者表彰該当一覧 調整交付金関係資料 実態調査資料	被保世帯主五十音リスト 特・普徴異動者リスト マスタ状況内訳表 国保普徴未申告調査資料 年金加入促進用資料 乳児無料化該当一覧表 基礎調査資料 国保税調査資料
下水道水洗化 普及	当初開発		

5. 月別マシン使用実績

※ 上段はラン、下段はデバック等 昭和50年度

業務別 \ 月	4	5	6	7	8	9	10	11
住 民 記 録	29:30 7:10	21:05	17:40	25:40 1:40	19:30 3:35	20:40 1:05	25:45 1:20	21:45 2:35
選挙・その他 抽出・打出等	9:40 2:27	1:35 12:07	9:50 3:49	15:50 2:20	1:30 2:30	9:05		
収 納 管 理	23:52 1:50	27:27 5:30	17:35	27:47	23:16 1:00	55:10 1:00	43:23 57	29:00
下水道受益者負担金	5:50 20	2:15	20:40	6:50	3:10 1:30	2:35 15	4:25 2:30	4:10 50
生 活 保 護	1:00	1:00	1:35	1:15 1:00	55	1:35	2:00 3:30	3:00 1:30
上下水道料金	25:25	20:35	14:00 19:15	35:25 2:05	22:35	37:30 16:05	15:15 3:55	8:45 1:25
市 民 税 (特)	34:05 6:25	9:15 2:40	7:20 1:25	5:35 1:55	4:20 5:35	10:55 2:10	1:10 6:05	1:50 8:15
市 民 税 (普)	4:55 8:20	52:30 29:10	18:10 10:40	6:50 3:55	44:45 12:35	13:55 12:15	37:50 14:25	12:25
固 定 資 産 税	15:15	24:35 50	40:21 4:56	13:50 6:30	10:40 55	9:54 2:00	11:10 12:50	25:55 2:30
下水道水洗化普及管理								
国民健康保険税	1:53		48:25	36:20 15:05	6:45 23:07	12:37 3:15	5:35 5:52	8:55 40
軽自動車税	15:20	3:50 30	2:55 30	5:10	4:45 30	1:20	3:46	10 4:00
給 料	6:15 5:15	6:30 2:20	10:57 4:55	6:50 2:30	3:38 1:15	8:20 23:06	8:15 7:52	7:20 2:50
保 育 料	23:10 3:20	1:35	4:50	6:00 3:30	9:05 4:35	3:10 1:45	6:20 4:10	4:05 1:30
児 童 手 当	1:40 3:00	3:55 30	4:55 1:25	4:28 1:30	5:00	4:40	2:35	3:08
国 民 年 金	11:35 18:16	20:55 15:28	42:35 55	17:00 8:30	21:35 7:35	38:30 9:55	12:50 50	16:45 12:50
リ ン ケ ー ジ	35:20 28:42	22:20 7:24	36:57 10:23	44:40 4:38	33:20 26:51	32:50 12:10	49:05 11:10	23:38 4:00
現金口座扱者等管理								55 7:54
財 務 起 債 管 理								3:45
ク ロ ー ズ	12:35	15:30	11:15	6:58	6:30	4:30	4:32	1:10
計	342:25	311:21	368:13	321:36	312:52	352:17	309:22	227:30
保 守								
メ ー タ	209:00	249:00	288:00	274:30	212:00	254:00	235:00	158:00

企画調整部  
情報管理課

12	1	2	3	計(ラン)		計(デバック等)		総計		備考
18:18 6:20	27:20 1:27	20:30 55	21:40 1:55	269:23	9.8	28:02	3	297:25	8.1	
			1:15	47:30	1.7	24:28	2.6	71:58	2.0	
42:08	31:58	27:10 6:20	39:45 2:45	388:31	14.1	19:22	2.1	407:53	11.1	
6:10 45	1:30	4:30	7:30 30	69:35	2.5	6:40	0.7	76:15	2.1	
1:30	42	1:30	1:05	17:07	0.6	6:00	0.6	23:07	0.6	
				179:30	6.5	42:45	4.6	222:15	6.1	
15:55 1:25	6:00 50	15:10 2:55	22:00 2:50	133:35	4.9	42:30	4.6	176:05	5	
22:35 9:00	19:25 16:20	31:38 1:55	20:15 2:55	285:13	10.4	121:30	13.1	406:43	11.1	
16:25 2:20	11:30 2:20	4:30 8:40	51:05 4:40	235:10	8.6	48:31	5.2	283:41	8	
		1:58	7:30 5:15	7:30	0.3	7:13	0.8	14:43	0.4	
4:00	3:50	8:50		86:52	3.2	98:17	1.1	185:09	5	
8:40 2:35	7:00 55	6:40 20	8:30	68:06	2.5	9:20	1	77:26	2.1	
27:41 11:40	15:40	9:05 1:55	11:35 45	122:06	4.4	64:23	7	186:29	5.1	
5:15	5:25	4:15 25	4:38 1:35	77:48	2.8	20:50	2.2	98:38	3	
3:00	5:08	3:20 1:10	1:35	43:24	1.6	7:35	0.8	50:59	1.4	
23:15 1:30	18:05 35	25:25 10:25	60:30 7:55	309:00	11.2	94:44	10.2	403:44	10.1	
19:10 8:20	32:02 1:35	19:07 15	19:35 4:15	368:04	13.4	119:43	1.3	487:47	13.3	
25 11:10	4:05 12:55	7:20 17:12	13:50 6:20	26:35	1.0	55:31	6	82:06	2.2	
3:45 12:25	10:05 14:45			13:50	0.5	30:55	3.3	44:45	1.2	
5:40	5:55		1:35			76:10	8.2	76:10	2.1	
291:22	257:22	243:25	335:33	2748:49	100	924:29	100	3673:18	100	
225:00	209:00	188:00	290:00					2791:30		



## ◀統計に関する事項▶

### ○ 学校基本調査

指定統計第13号(文部省)

調査日 昭和50年5月1日

調査対象 小学校21, 中学校8, 幼稚園21, 各種学級3

### ○ 事業所統計調査

指定統計第2号(総理府)

調査日 昭和50年5月15日

調査対象 6,042

### ○ 国勢調査

指定統計第1号(総理府)

調査日 昭和50年10月1日

調査区数 1,151

調査員 職員 239人

登録調査員 102人

その他 376人

### ○ 工業統計調査

指定統計第10号(通商産業省)

調査日 昭和50年12月31日

調査区数 25

調査対象 382

### ○ 建設工事統計調査

指定統計第84号(建設省)

(1) 公共工事統計調査および民間土木工事着工統計調査は毎月6事業所

(2) 施行調査および住宅用地完成面積調査

調査日 昭和50年12月31日

調査対象 本年より資本金額により  $\frac{1}{3} \sim \frac{1}{7}$  の抽出調査となった。

調査票(1)によるもの

調査数 74 提出数 53

調査票(2)によるもの

調査数 17 提出数 8

住宅用地完成面積調査

調査数 25 提出数 10

○ 統計調査員確保対策事業

この事業は、国が実施する統計調査に際して統計調査員の選任が困難となっている現状を改善するため、あらかじめ統計調査員希望者を登録するものである。

研修日 昭和51年2月27日

出席者 85人

登録者 90人(昭和51年2月27日登録)

○ 刊行物

(1) 統計書 400冊

(2) としとけい 310冊

《行政資料に関する事項》

1. 行政資料収蔵調書

総数 3,265点 (S51. 3. 31現在)

分類	昭和50年度	前年度	増減	その他
A 行政一般	1,008	583	425	
B 法制	65	48	17	
C 政治	112	39	73	
D 財務	123	35	88	
E 産業経済	420	235	185	
F 保健衛生	28	13	15	
G 社会福祉	30	25	5	
H 教育	105	55	50	
I 都市建設	194	151	43	
J 水道	19	12	7	
K 社会問題	56	34	22	
L 自然科学	110	64	46	
他市資料	471	482	△11	「行政一般」に分類変えあり
その他資料 (官公庁等)	430	430	0	増加分は各項に分類した
未分類のもの	94	254	△160	
計	3,265	2,460	805	前々年度 2,006

2. 刊行物 府中市事務報告書(昭和49年度版) B5 584p 170部

《情報収集に関する事項》

1. 定期雑誌類 7種 82点 (前年度比 22増)
2. 通信社提供情報 2,160件 ( " 60増)
3. 新聞きりぬき類 1,3428 ( " 5,301増)

検 査 室

昭和50年度4月5月6月分工事検査実績

部 課 別	工 事 委 託	4 月			5 月			6 月		
		件数	金 額	指 摘 件数	件数	金 額	指 摘 件数	件数	金 額	指 摘 件数
建 設 部	建 築 課	18	569,169,000	3	5	520,452,881	1	28	515,941,046	6
	道 路 課	0	0	0	0	0	0	1	4,670,000	0
	管 理 課	3	1,620,000	0	5	1,647,000	0	8	341,640,000	0
公園緑地課	工 事 委 託	0	0	0	2	870,000	0	0	4,490,000	0
	工 事 委 託	0	0	0	0	0	0	0	0	0
教育委員会庶務課	工 事 委 託	0	0	0	0	0	0	5	2,195,000	0
	工 事 委 託	0	0	0	0	0	0	0	0	0
下水道部工務課	工 事 委 託	2	325,000	0	12	3,734,500	0	12	17,476,000	0
	工 事 委 託	0	0	0	0	0	0	0	0	0
区画整理事業本部	工 事 委 託	0	0	0	4	6,370,000	0	4	25,440,000	1
	工 事 委 託	0	0	0	0	0	0	0	0	0
水道部工務課	工 事 委 託	0	0	0	0	0	0	1	1,600,000	0
	工 事 委 託	0	0	0	0	0	0	0	0	0
都 市 部	計 画 課	0	0	0	0	0	0	0	0	0
	改 造 課	0	0	0	0	0	0	0	0	0
	用 地 課	0	0	0	0	0	0	0	0	0
その他	工 事 委 託	0	0	0	0	0	0	0	140,000	0
	工 事 委 託	0	0	0	0	0	0	1	0	0
合 計	工 事 委 託	23	574,039,000	3	28	581,507,881	1	61	758,730,046	7
	工 事 委 託	0	0	0	0	0	0	1	4,670,000	0
合 計		23	574,039,000	3	28	581,507,881	1	62	763,400,046	7

昭和50年度7月8月9月分工事検査実績

部	課別	工事 委託	7月			8月			9月		
			件数	金額	指標 数	件数	金額	指標 数	件数	金額	指標 数
建設部	建築課	工事委託	15	165,409,000	1	17	100,762,000	6	20	39,600,000	2
		工事委託	0	0	0	1	24,500	0	2	21,000,000	0
	道路管理課	工事委託	19	25,389,000	1	8	30,895,000	0	7	15,430,000	0
		工事委託	0	0	0	2	1,340,000	0	1	550,000	0
公園緑地課	工事委託	4	124,500,000	1	4	3,255,000	1	2	548,000	1	
	工事委託	1	1,972,000	0	1	1,780,000	0	0	0	0	
教育委員会庶務課	工事委託	4	1,252,000	0	8	570,000	0	4	639,500	1	
	工事委託	0	0	0	0	0	0	2	1,813,000	0	
下水道部工務課	工事委託	3	35,740,000	1	9	30,126,000	1	9	121,794,000	2	
	工事委託	0	0	0	1	500,000	0	2	8,530,000	0	
区画整理事業本部	工事委託	5	43,200,000	0	0	0	0	2	30,200,000	2	
	工事委託	0	0	0	0	0	0	1	204,000	0	
水道部工務課	工事委託	1	3,600,000	0	7	18,610,000	0	0	0	0	
	工事委託	0	0	0	0	0	0	0	0	0	
都市整備部	計画課	0	0	0	1	530,000	0	0	0	0	
	改造課	0	0	0	0	0	0	0	0	0	
	用地課	3	505,000	0	0	0	0	0	0	0	
その他	安全対策課	5	2,998,000	0	2	450,600	0	6	219,725	0	
	その他	0	0	0	0	0	0	0	0	0	
合計	工事委託	56	290,038,000	4	55	455,802,600	8	50	188,984,250	8	
	工事委託	4	247,700	0	6	8,895,000	0	8	1,503,300	0	
合計		60	292,515,000	4	61	464,697,600	8	58	204,017,250	8	

昭和50年度10月11月12月分工事検査実績

部	課別	工事委託	10月			11月			12月		
			件数	金額	指撈件数	件数	金額	指撈件数	件数	金額	指撈件数
建設部	建築課	工事委託	6	2,295,000	0	2	36,138,720	0	16	169,119,000	5
		工事委託	0	0	0	0	0	0	0	0	0
	道路管理課	工事委託	2	850,000	1	9	13,036,000	0	19	754,500,000	2
公園緑地課	工事委託	5	3,989,000	0	0	0	0	0	5	20,165,000	0
	工事委託	3	1,829,000	0	0	0	0	0	8	8,919,000	0
教育委員会庶務課	工事委託	工事委託	2	4,210,000	0	0	0	0	2	7,518,000	0
		工事委託	5	5,816,000	0	2	1,690,000	0	0	0	0
		工事委託	1	2,980,000	0	0	0	0	0	0	0
下水道部工務課	工事委託	工事委託	3	23,530,000	1	35 (35)	51,291,000	24 (22)	39 (12)	448,792,000	13 (9)
		工事委託	1	5,810,000	0	0	0	0	1	4,300,000	1
区画整理事業本部	工事委託	工事委託	0	0	0	1	1,000,000	1	2	4,800,000	0
		工事委託	0	0	0	0	0	0	2	13,500,000	0
水道部工務課給水課	工事委託	工事委託	0	0	0	2	26,500,000	0	4	11,500,000	0
		工事委託	0	0	0	0	0	0	2	2,190,000	0
都整備課	工事委託	工事委託	1	5,800,000	0	0	0	0	0	0	0
		工事委託	0	0	0	0	0	0	0	0	0
市部	工事委託	工事委託	0	0	0	0	0	0	0	0	0
		工事委託	0	0	0	0	0	0	0	0	0
その他	安全対策課	工事委託	1	435,000	0	2	1,696,000	0	16	59,368,500	0
		工事委託	0	0	0	0	0	0	1	286,000	0
合計	計	工事委託	20	34,755,000	2	53	131,351,720	25	94	777,948,500	20
		工事委託	10	22,789,000	0	0	0	0	13	47,959,000	1
合計	計	工事委託	30	57,544,000	2	53	131,351,720	25	107	825,907,500	21

昭和50年度1月2月3月分工事検査実績

部	課	別	1 月			2 月			3 月		
			件数	金額	指標数	件数	金額	指標数	件数	金額	指標数
建設部	建築課	工事委託	5	8,569,000	2	6	7,456,600	1	44	390,592,503	14
		工事委託	0	0	0	0	0	0	3	17,845,000	0
	道路管理課	工事委託	0	0	0	15	28,750,000	4	66	325,740,000	18
		工事委託	0	0	0	4	16,120,000	0	20	56,204,000	4
公園緑地課	工事委託	6	5,960,000	1	5	8,315,000	0	28	132,035,000	6	
	工事委託	0	0	0	0	0	0	4	5,237,000	0	
教育委員会庶務課	工事委託	0	0	0	4	1,425,000	0	19	20,941,000	0	
	工事委託	0	0	0	0	0	0	0	0	0	
下水道部工務課	工事委託	3	41,460,000	2	50 (43)	83,699,000	22 (26)	194 (64)	1,887,227,000	55 (42)	
	工事委託	0	0	0	2	1,810,000	0	13	54,736,000	2	
区画整理事業本部	工事委託	2	824,000	0	0	0	0	6	14,090,000	2	
	工事委託	1	220,000	0	0	0	0	3	38,153,268	1	
水道部工務課 浄水課	工事委託	5	75,150,000	0	4	58,570,000	0	22	290,895,000	0	
	工事委託	0	0	0	0	0	0	0	0	0	
都整備部 市部	計画課	0	0	0	0	0	0	1	295,000	0	
	改造課	0	0	0	0	0	0	1	4,925,000	0	
	用地課	0	0	0	0	0	0	0	0	0	
その他 清掃第1課その他	安全対策課	3	33,475,000	0	4	2819,000	0	14	115,219,500	3	
	工事委託	1	400,000	0	0	0	0	0	0	0	
合計	工事委託	24	165,438,000	5	88	257,944,000	27	393	3,176,740,003	98 (42)	
	工事委託	2	620,000	0	6	17,930,000	0	45	180,050,268	7	
合計		26	166,058,000	5	94	275,874,000	27	438	3,356,790,271	105	

前年度との比較

部	課別	工 事 託 委 託	昭和50年度4月～3月累計			前年度4月～3月累計		
			件数	金額	棟数	件数	金額	棟数
建設部	建築課	工事委託	182	2,592,614,150	41	212	2,606,747,771	17
		工事委託	7	24,860,000	0	11	39,160,000	0
	道路管理課	工事委託	161	567,794,000	26	182	666,127,000	14
		工事委託	37	98,368,000	4	44	80,250,000	1
公園緑地課	工事委託	64	178,671,000	10	62	210,190,000	0	
	工事委託	10	20,717,000	0	12	15,920,160	0	
教育委員会庶務課	工事委託	51	40,284,000	1	53	40,259,000	0	
	工事委託	3	4,793,000	0	2	2,600,000	0	
下水道部工務課	工事委託	371 (1,52)	3,209,476,000	129	226	3,299,873,000	16	
	工事委託	20	80,186,000	3	22	68,581,000	1	
区画整理事業本部	工事委託	26	98,744,000	6	37	137,549,000	3	
	工事委託	7	5,913,268	1	7	35,410,000	0	
水道部工務課	工事委託	46	48,622,500	0	37	67,772,000	0	
	工事委託	2	2,190,000	0	6	10,632,000	0	
都整備部	計画課	3	9,280,000	0	3	11,840,000	0	
	改造課	1	4,925,000	0	3	60,460,000	0	
	用地課	3	505,000	0	6	3,790,000	0	
その他	安全対策課	44	218,798,850	3	20	168,730,000	0	
	その他	2	686,000	0	2	1,350,000	0	
計	工事委託	945	7,392,607,000	298	829	7,655,347,771	50	
	工事委託	95	3,004,232,68	8	119	275,579,640	2	
合計		1,040	7,693,030,268	306	948	7,930,927,411	52	




昭和50年度物品検査実績表


課名	件数	課名	件数	課名	件数	課名	件数	課名	件数	課名	件数
企画調整部 市長室	37	税務部 収納課	62	福祉部 厚生課	115	教育委員会事務局 学校給食課	245				
企画課	35	市民部 総合窓口課	142	建設部 管理課	479	指導室	30				
財政課	17	市民生活課	93	道路課	32	社会教育課	55				
広報課	137	保険課	38	公園緑地課	66	体育課	216				
情報管理課	95	健康課	117	都市整備部 計画課	74	健康センター課	304				
検査室	33	産業課	36	改造課	0	図書館	888				
総務部 職員課	69	地域センター課	1,034	用地課	27	郷土館	60				
文書課	95	市民会館	138	区画整理 事業本部	80	出納課	321				
管財課	153	環境部 自然環境課	165	下水道部	115	選挙管理委員会 事務局	118				
契約課	18	清掃第一課	251	事業部 事業第一課	174	農業委員会事務局	10				
安全対策課	236	清掃第二課	146	事業第二課	72	議会事務局	150				
税務部 住民税課	82	福祉部 福祉事務所	50	教育委員会事務局 庶務課	1,016	監査事務局	3				
資産税課	90	保育課	463	学務課	105	水道部	637				
						合計	9,224				

昭和50年度検査実績表

内 訳	昭和49年		昭和50年												前年比
	4月	5月	6月	7月	8月	9月	10月	11月	12月	1月	2月	3月	合 計		
予 算	102	559	600	630	602	466	584	338	540	347	563	788	6,119	7,687	
備 品	37	99	227	278	159	120	194	175	233	131	169	308	2,130	2,378	
購 入															
目	18	113	53	85	95	69	105	53	92	59	81	152	975	864	
合 計	157	771	880	993	856	655	883	566	865	537	813	1,248	9,224	10,929	
指 摘	1		1	2		5	1	1	1	1	1	3	17	13	
事 項								1					1	7	
														3	
そ の 他		2			2		1	1		2		1	9	9	
合 計	1	2	1	2	2	5	2	3	1	3	1	4	27	32	



# 総務部



## 職 員 課

### 《人事に関する事項》

#### 1. 職員数の増減

	計	男	女
昭和51年3月	1,506	930	576
昭和50年3月	1,445	895	550
増 減	61	35	26

#### 2. 採用関係

試験区分	受験者	合格者	試験日
(1) 保 母 職	11	4	50. 9. 29
(2) 保 母 職	119	41	50. 11. 14
(3) 保 母 職	28	8	地方試験
保 健 婦 職	2	2	50. 11. 14
(1) 看 護 婦 職	1	1	50. 9. 29
(2) 看 護 婦 職	3	1	50. 11. 14
作 業 員 職	34	7	51. 2. 12

#### 3. 職員昇格試験関係

実施せず。

#### 4. 50年度中退職者

一 般 職	30
技 能 労 務 職	5
計	35

研修実績調

	研 修 種 別	回 数	人 数	主 催
自 主 研 修	新 任 研 修 ( 一 般 )	2	49	府 中 市
	"          ( 保 母 )	1	19	
	"          ( 一 般 合 宿 )	2	49	
	3 等 級 昇 格 予 定 者 研 修	5	95	
	中 堅 職 員 研 修	1	16	
	係 長 研 修	2	34	
	課 長 研 修	2	30	
	ト ッ プ マ ネ ジ メ ン ト 研 修	1	16	
	管 理 者 講 座	2	162	
	小 計	18	470	
派 遣 研 修	新 任 研 修	8	50	東 京 都 市 町 村 職 員 研 修 所
	現 任 研 修	4	18	
	管 理 監 督 者 研 修 Ⅱ ( 係 長 )	4	4	
	"          Ⅰ ( 課 長 )	2	2	
	專 門 研 修 保 母 科	3	29	
	税 務 科	3	7	
	人 事 管 理 科	1	1	
	契 約 事 務 科	1	1	
	道 路 科	1	1	
	研 修 担 当 科	1	1	
	そ の 他	1	2	
	小 計	29	115	
修	係 長 研 修	1	1	東 京 都 職 員 研 修 所
	專 門 研 修 ビ ル 管 理 科	1	1	
	接 遇 指 導 者 養 成 研 修	1	1	
	プ ロ ジ ェ ク ト チ ー ム 型 研 修 ( 都 市 と 道 路 )	1	1	東 京 都 民 生 局 " 公 害 局
	保 育 園 長 研 修 他	6	6	
	公 害 專 門 研 修 中 級 総 合 科 他	4	4	
	小 計	14	14	
	第 2 部 5 2 期 研 修	1	1	自 治 大 学 校
	そ の 他	60	88	各 種 研 修 団 体 等
	計	122	688	

《健康管理に関する事項》

日本脳炎予防接種（希望者）

昭和50年6月17日	第1回接種者	109名
"    6月26日	第2回    "	68名
	計	177名（接種率12.54%）

結核検診（全職員）

昭和50年9月3日～9月5日		
第1次検診	934名	（受診率62.39%）
第2次    "	41名	（受診者比4.38%）

結核検診（保母職員）

昭和51年3月16日 3月17日		
第1次検診	213名	（受診率78.10%）
第2次    "	10名	（受診者比4.69%）

定期健康診断（全職員）

昭和50年9月9日～9月12日 9月19日 9月26日		
受診者数	890名	（受診率59.45%）

胃検診（希望者）

昭和50年11月17日 11月19日		
受診者数	150名	（受診率10.01%）
第2次検診者	40名	（受診者比26.67%）

インフルエンザ予防接種（希望者）

昭和50年12月4日 12月11日		
第1回接種者	158名	
第2回    "	117名	
計	275名	（受診率18.36%）

健康相談

毎月第4金曜日	午後2時～4時
相談者	年96名



# 文 書 課

## 〈文書管理に関する事項〉

月 別	官公庁收受	1日平均	一般收受	1日平均	合 計	1日平均	返 戻
50年 4月	2,811	112	6,074	243	8,885	355	3,847
5	3,230	129	6,421	257	9,651	386	1,968
6	2,794	112	5,884	235	8,678	347	2,011
7	2,460	91	7,848	291	10,308	382	2,564
8	2,495	96	8,367	322	10,862	418	2,254
9	2,161	90	5,218	217	7,379	307	1,735
10	2,334	90	5,472	210	7,806	300	2,669
11	2,539	110	5,095	222	7,634	332	1,953
12	2,235	93	4,470	186	6,705	279	1,325
51年 1月	2,274	99	17,258	750	19,532	849	2,926
2	2,006	87	9,607	417	11,613	504	1,298
3	2,268	87	5,498	211	7,766	298	1,394
合 計	29,607	99	87,212	297	116,819	396	25,944

2. 昭和50年各課別收受文書件数

区	分	50年										51年		合 計
		4月	5	6	7	8	9	10	11	12	1	2	3	
企画調整部	市長室	10	10	3	10	2	4	5	5	4	7	6	3	69
	企画課	9	9	10	10	4	9	5	8	8	7	4	5	88
	財政課	18	17	15	11	11	7	14	14	9	18	3	10	147
	広報課	15	18	27	25	18	16	19	15	21	16	21	22	233
	情報管理課	30	15	14	10	14	20	18	14	18	13	10	10	186
	検査室	0	0	1	0	0	0	0	0	1	0	0	0	2
	職員課	35	29	42	42	29	25	40	22	25	27	36	29	381
総務部	文書課	9	11	7	5	5	11	2	1	15	4	3	12	85
	管財課	8	8	5	8	7	5	11	11	7	7	8	10	95
	契約課	2	2	1	2	2	1	1	3	2	3	1	2	22
	安全対策課	24	34	33	35	18	10	22	8	12	32	34	37	299
	住民税課	12	7	12	11	12	23	9	8	9	9	9	9	130
税務部	資産税課	5	8	12	7	14	7	7	6	6	3	5	8	88
	収納課	2	6	6	4	2	7	9	4	2	2	3	6	53
	総合窓口課	37	26	25	29	18	19	18	10	9	7	14	4	216
市民部	市民生活課	10	17	9	14	8	7	6	6	3	7	8	8	103
	保険課	39	41	30	33	23	20	26	21	13	24	20	15	305
	健康課	24	27	31	15	10	20	10	13	16	15	16	29	226
	産業課	28	54	52	38	24	32	37	29	26	32	23	32	407

区	分	50年												合計
		4月	5	6	7	8	9	10	11	12	1	2	3	
	地域センター課	3	1	7	4	9	4	6	4	2	12	7	8	67
	市民会館	0	1	1	2	1	5	4	1	1	2	2	0	20
環境部	自然環境課	17	24	30	27	12	18	27	10	15	14	9	11	214
	清掃第1課	6	4	8	5	4	12	3	2	10	9	11	5	79
福祉部	清掃第2課	16	11	10	5	4	5	6	7	8	4	8	7	91
	厚生課	42	36	27	32	28	29	34	26	25	27	26	30	362
	保育課	9	12	11	14	11	14	6	10	8	5	9	11	120
	福祉事務所	53	42	50	39	42	39	37	35	52	42	25	49	505
建設部	管理課	114	107	86	126	74	93	101	71	86	57	87	101	1103
	計画課	4	9	13	10	9	12	12	10	14	6	16	10	125
都市整備部	改造課	1	4	3	0	1	2	2	1	2	2	1	1	20
	用地課	4	2	2	5	5	3	11	5	5	4	5	7	58
区面整理事業本部		2	3	2	3	4	3	2	2	3	1	6	3	34
下水道部	業 務 課	22	41	21	14	16	25	14	24	15	28	17	22	259
事業部	業 務 課	24	19	20	17	28	14	24	17	14	24	18	26	245
出	納 課	1	2	1	0	1	3	3	0	0	0	1	3	15
水道部	業 務 課	33	18	26	24	23	10	25	22	6	22	22	23	254
議会	事 務 局	13	32	36	23	32	31	19	16	38	22	18	44	324

選挙管理委員会事務局	4	10	10	9	10	21	19	13	7	14	12	6	135
農業委員会事務局	16	21	32	33	27	22	41	20	40	29	24	27	332
監査委員事務局	3	4	1	5	2	2	3	1	2	3	1	5	32
教育委員会事務局庶務課	26	27	24	19	12	18	31	15	14	23	16	26	251
学務課	31	50	20	23	9	12	21	20	18	13	18	20	255
学校給食課	7	11	10	8	2	2	12	2	1	5	6	3	69
指導室	60	80	95	67	26	45	38	35	24	43	40	40	593
社会教育課	20	21	33	22	19	17	23	16	7	14	12	10	214
体育課	14	12	19	10	9	9	8	1	5	9	2	11	109
健康センター課	0	0	0	2	1	2	0	1	0	1	0	1	8
市長	1	3	4	4	1	1	1	1	0	0	1	0	17
助役	1	0	0	0	0	1	0	0	0	0	0	0	2
取入役	0	2	2	1	1	0	0	0	0	2	3	1	12
消防団	2	0	2	6	0	2	3	0	0	2	0	1	18
選手参加申込書	113	83	158	50	169	42	142	70	88	129	111	116	1,271
合計	979	1,031	1,099	918	813	761	937	656	716	801	758	879	10,348

3. 昭和50年度特殊文書收受件数

特殊文書	件数	備考
書留・親展・電報	1,304	収納 3,334 総窓 3,426 水道 619 他 736
金券文書	8,115	
経由文書	79	
合計	9,498	

4. 昭和50年度月別文書使送件数

月別	都庁へ差出	都庁より受領	合計	市内使送	一日平均	ポスター帖付	一日平均
50年							
4月	2,303	2,081	4,384	2,500	100	353	14
5	2,633	1,954	4,587	3,165	127	291	12
6	1,719	1,905	3,624	2,821	113	462	19
7	1,851	1,819	3,670	3,170	117	523	19
8	1,021	1,539	2,560	2,602	100	48	2
9	1,698	1,649	3,347	3,106	120	568	22
10	2,248	1,797	4,045	3,373	130	353	14
11	1,598	1,514	3,112	2,710	118	123	5
12	1,618	1,747	3,365	2,587	108	9	0.4
51年							
1	2,079	1,750	3,829	2,993	130	115	5
2	1,780	1,615	3,395	2,395	104	123	5
3	1,693	1,896	3,589	2,878	111	296	11
合計	22,241	21,266	43,507	34,300	115	3,256	11

5. 昭和50年度月別文書郵送件数及び郵便料

月	件 数	1 日 平 均	郵 便 料 金
50年 4月	87,352件	3,494件	1,940,376円
5	79,459	3,178	1,691,185
6	69,838	2,794	1,419,575
7	96,985	3,592	2,017,583
8	71,572	2,753	1,405,719
9	74,932	2,882	1,166,737
10	81,706	3,143	1,271,105
11	56,044	2,437	890,523
12	70,273	2,928	1,122,181
51年 1月	70,852	3,081	1,262,832
2	47,944	2,085	1,538,200
3	63,331	2,436	3,229,315
合 計	870,288	2,911	18,955,331

1日平均 63,396円

6. 浄書枚数

		50年4月	5	6	7	8	9	10	11	12	51年1月	2	3	計
タ	和紙	789	491	726	688	487	523	720	618	788	937	685	923	8,375
	B4 B5	629	514	538	616	558	575	585	533	412	721	508	554	6,743
イ	原紙	9	8	7	9	7	9	9	8	8	7	9	8	98
ブ	清打	295	324	292	260	223	131	221	193	185	180	261	254	2,819
	B4 B5	235	245	342	257	256	230	180	161	145	149	158	250	2,608
印	更紙	155,853	149,245	163,705	130,045	121,277	106,017	141,348	110,073	204,640	109,144	134,280	175,645	1,701,272
	中質紙													
刷	上質紙	64,016	47,925	35,002	20,128	30,549	45,157	43,005	22,237	58,009	85,614	47,903	29,754	529,299
	純白ロール紙	9,051	15,735	18,306	13,700	4,160	8,020	16,445	4,323	9,485	6,326	7,510	8,900	121,961
オフセット製版		1,700	1,400	1,000	1,500	1,200	1,500	1,300	1,100	1,200	900	1,500	1,300	15,600
PPCパーフォー マンスチャージ		4,576	6,541	5,343	5,761	6,058	8,436	7,710	5,503	7,099	5,872	6,092	6,370	75,361
毛筆 浄書	賞状類	17	34	29	39	9	10	11	23	5	22	6	46	251
	全部 記入 一部 記入													
その他		2	225	22	72	38	145	38	114	109	37	78	62	942
		14	2	6	1	55	17	32	120	76	24	3	9	359

《法令審査委員会に関する事項》

審査年月日	件名
5 0. 5. 2 0	府中市道路整備に伴う補償要綱(案)の継続審査
5 0. 6. 2 4	東京都府中市公立学校の管理運営に関する規則の一部を改正する規則(案)
5 0. 8. 7	府中市土地開発公社設立に伴う諸規程

《募金許可事務に関する事項》

許可年月日	募金の名称(許可額)
5 0. 4 2 8	交通遺児育英資金募金 (3,000円)
5 2 9	同 上 (3,000円)
6. 3	自治会創立10周年記念事業募金 (40万円)
6. 2 0	交通遺児育英資金募金 (3,000円)
7. 5	八幡町商店街装飾街路灯新設資金募金 (185万円)
7. 2 5	交通遺児育英資金募金 (3,000円)
8. 2 7	同 上 (3,000円)
9. 2 5	同 上 (3,000円)
1 0. 2 5	同 上 (3,000円)
1 1. 2 7	同 上 (3,000円)
1 2. 2	八幡町公会堂建設資金募金 (530万円)
1 2. 2 5	交通遺児育英資金募金 (5,000円)
5 1. 1. 2 3	同 上 (5,000円)
2. 2 3	太鼓及び御輿修繕資金募金 (413万円)
3. 4	交通遺児育英資金募金 (5,000円)
3. 4	三社宮神社修繕資金募金 (783万円)
3. 3 0	新成区囃子道具調達資金募金 (50万円)
3. 3 1	交通遺児育英資金募金 (5,000円)



管 財 課

《建物総合損管共済加入内訳》

内 訳	年度別	4 9 年 度		5 0 年 度	
		件 数	内 訳	件 数	内 訳
加 入 面 積			230,925 <sup>m<sup>2</sup></sup>		308,532 <sup>m<sup>2</sup></sup>
共 済 責 任 額		91件	816,861 <sup>万円</sup>	96件	1,676,200 <sup>万円</sup>
分 担 金		91件	5,101,743 <sup>円</sup>	96件	9,272,832 <sup>円</sup>

昭和50年度 建物総合損害共済委託内訳

施設名	面積	責任額	分担金	施設名	面積	責任額	分担金
本庁舎	10,168 <sup>m<sup>2</sup></sup>	863,980 <sup>千円</sup>	293,752 <sup>円</sup>	区画 整理事務所	277 <sup>m<sup>2</sup></sup>	21,000 <sup>千円</sup>	17,150 <sup>円</sup>
分室	572	25,290	20,232	下水道監督所	82	9,620	5,050
東部出張所	168	8,860	6,024	矢崎幼稚園	667	36,740	24,982
西部出張所	144	7,590	5,160	緑幼稚園	686	39,500	28,538
現業事務所	700	24,720	14,261	市営プール	170	8,590	12,026
市民会館	5,999	544,980	181,002	徒渉プール	55	1,560	927
図書郷土館	2,065	178,370	68,226	総合プール	719	32,010	13,601
福祉会館	3,420	301,070	89,568	市営グラウンド	448	36,400	18,564
雑品倉庫	85	4,260	2,986	白糸台 文化センター	1,910	157,290	80,217
公益質屋	120	8,680	3,624	西府 文化センター	1,887	159,780	108,649
教育研究所	433	9,360	14,976	武蔵台 文化センター	1,861	159,020	20,275
学童保育施設	107	3,960	2,523	新町 文化センター	1,867	160,980	54,733
レストハウス	43	1,420	422	住吉 文化センター	1,895	163,390	124,993
交通遊園	288	11,650	2,970	是政 文化センター	1,896	163,480	49,044
朝日体育館	416	41,830	34,596	紅葉丘 文化センター	1,898	164,900	112,132
総合体育館	5,827	810,990	804,231	東保育所	689	66,620	34,039
給食センター	3,039	264,420	121,255	北保育所	519	46,960	19,175
市民保養所	1,279	105,330	58,194	南保育所	560	38,730	24,672
八ヶ岳山荘	1,935	150,490	142,439	西保育所	407	38,550	13,492
旧多摩診療所	251	11,630	14,919	中央保育所	496	47,680	16,688

施設名	面積	責任額	分担金	施設名	面積	責任額	分担金
	m <sup>2</sup>	千円	円		m <sup>2</sup>	千円	円
北山保育所	507	49,450	23,076	第13住宅	730	56,530	5,653
朝日保育所	518	35,550	25,684	第14住宅	1,093	65,430	20,392
小柳保育所	510	35,490	22,623	第15住宅	933	56,680	11,336
四谷保育所	555	39,520	28,553	第16住宅	1,098	63,790	25,302
本町保育所	563	40,090	20,445	第17住宅	1,066	52,390	13,970
八幡保育所	651	46,350	21,668	第18住宅	1,205	58,680	28,264
三本木保育所	606	44,000	33,660	第19住宅	1,216	60,860	20,692
第1住宅	704	45,510	12,135	第1小学校	6,634	242,700	344,364
第2住宅	696	33,920	36,181	第2小学校	5,547	302,090	209,395
第2・2住宅	766	57,330	6,688	第3小学校	7,645	434,210	166,045
第3住宅	596	31,300	9,691	第4小学校	5,323	305,210	126,831
第4住宅	808	49,430	8,474	第5小学校	5,013	276,750	205,890
第5住宅	706	48,030	12,808	第6小学校	6,154	354,640	195,565
第6住宅	695	48,050	14,415	第7小学校	11,715	317,190	234,173
第7住宅	729	50,030	15,009	第8小学校	11,696	650,110	329,945
第8住宅	730	51,020	5,952	第9小学校	7,353	402,900	233,610
第9住宅	730	51,020	5,952	第10小学校	5,053	229,320	165,150
第10住宅	729	52,780	10,556	武蔵台小学校	7,587	492,400	209,655
第11住宅	729	53,690	5,369	住吉小学校	5,910	340,270	86,768
第12住宅	730	55,610	6,487	新町小学校	5,003	334,240	92,635

施設名	面積	責任額	分担金
本宿小学校	6,978 <sup>m<sup>2</sup></sup>	404,490 <sup>千円</sup>	126,494 <sup>円</sup>
白糸台小学校	4,988	298,740	167,173
矢崎小学校	4,265	217,150	156,890
小柳小学校	4,246	269,110	190,490
南白糸台 小学校	4,143	27,167	22,255
四谷小学校	5,482	349,560	296,135
南町小学校	5,493	353,090	300,536
若松小学校	4,456	225,560	100,113
第1中学校	7,701	421,740	121,169
第2中学校	16,448	1,033,830	438,394
第3中学校	6,544	364,270	311,714
第4中学校	8,249	497,660	508,279
第5中学校	5,150	299,420	78,738
第6中学校	5,769	341,950	97,802
第7中学校	5,468	324,880	111,271
第8中学校	5,872	387,150	333,806
50件	308,532	1,676,2007	927,2832

《昭和50年度 自動車保険内訳》

自動車損害賠償責任保険（保険額）							
車 両 用 途	4 9 年 度		5 0 年 度		車 両	台 数	
					4 9 年 度	5 0 年 度	
貨 物 自 動 車	台 61	万円 61,000	台 62	万円 93,000	台 65	台 62	
乗 合 自 動 車	8	8,000	7	10,500	9	7	
乗 用 自 動 車	12	12,000	12	18,000	23	22	
特 殊 用 途 自 動 車	18	18,000	24	34,500	22	23	
特 種 自 動 車	3	3,000	4	6,000	7	7	
緊 急 自 動 車	10	10,000	8	12,000	17	19	
原 動 機 付 自 転 車	53	53,000	57	85,500		54	

自動車損害賠償責任保険（保険料）							
車 両 用 途	4 9 年 度		5 0 年 度		車 両	台 数	
					4 9 年 度	5 0 年 度	
貨 物 自 動 車	台 61	万円 2,158,400	台 62	万円 2,201,350	台 65	台 62	
乗 合 自 動 車	8	285,600	7	408,600	9	7	
乗 用 自 動 車	12	393,600	12	252,550	23	22	
特 殊 用 途 自 動 車	18	670,500	23	940,750	22	23	
特 種 自 動 車	3	40,000	4	74,400	7	7	
緊 急 自 動 車	10	144,900	8	109,200	17	19	
原 動 機 付 自 転 車	53	188,150	57	199,210		54	

自動車共済内訳（保険額）

車 両 共 済		対 物 共 済		対 人 共 済	
49年度	50年度	49年度	50年度	49年度	50年度
万円	万円	万円	万円	万円	万円
5,394	4,657	6,900	6,600	138,000	132,000
728	897	900	800	57,000	80,000
1,382	797	2,500	2,200	50,000	44,000
3,120	4,372	2,300	2,600	39,000	60,000
559	436	700	700	7,000	7,000
331	362	1,700	1,900	36,000	38,000
	206		580		58,000

自動車共済内訳（保険料）

車 両 共 済		対 物 共 済		対 人 共 済	
49年度	50年度	49年度	50年度	49年度	50年度
円	円	円	円	円	円
470,151	423,658	266,940	258,179	547,760	528,590
43,725	46,821	29,246	25,146	85,413	91,413
153,650	121,250	79,540	72,160	147,440	133,760
219,950	288,356	82,770	95,030	160,307	187,040
47,855	42,145	23,280	23,280	35,510	35,510
79,450	83,700	63,240	66,960	120,190	127,260
	56,807		14,825		186,795

昭和50年度 自動車損害賠償責任保険内訳

貨物自動車	貨物自動車	貨物自動車
円	円	円
11 さ 2099 43,650	11 さ 8124 43,650	4 ち 563 19,050
11 さ 2098 43,650	11 さ 8125 43,650	4 ち 564 19,050
11 さ 2100 43,650	11 さ 8217 43,650	4 ち 567 19,050
11 さ 2101 43,650	11 さ 8216 43,650	44 さ 5450 19,050
11 さ 4251 43,650	11 さ 6486 43,650	4 ち 729 19,050
11 さ 4252 43,650	11 さ 6491 43,650	44 せ 8800 19,050
1 て 26 67,600	11 さ 6492 43,650	44 ふ 3672 19,050
11 す 306 43,650	11 さ 6684 43,650	44 そ 7443 19,050
11 す 307 43,650	11 さ 6685 43,650	44 せ 417 19,050
11 す 331 43,650	11 さ 6686 43,650	44 せ 459 19,050
11 す 332 43,650	11 さ 9403 43,650	
11 さ 7832 43,650	11 さ 9404 43,650	
11 さ 7844 43,650	11 や 5377 72,750	
11 さ 7881 43,650	44 ね 4281 19,050	
11 さ 7882 43,650	44 せ 2368 19,050	
11 さ 576 43,650	44 ね 7061 19,050	
11 さ 5112 43,650	4 ち 173 19,050	
11 さ 5124 43,650	44 ゆ 9352 19,050	
11 さ 5115 43,650	44 な 7203 19,050	
11 す 2079 46,900	4 ら 101 19,050	
11 す 2078 46,900	44 せ 2648 19,050	
11 さ 662 43,650	44 な 6729 19,050	
11 さ 663 43,650	44 な 9846 19,050	
11 さ 785 43,650	4 た 1132 19,050	
11 さ 5157 43,650	4 ろ 712 19,050	
11 さ 5158 43,650	44 ま 646 20,350	

乗用自動車	乗合自動車	緊急自動車
55 や 8974 34,050 <sup>円</sup>	22 さ 611 35,700 <sup>円</sup>	8 て 23 13,650 <sup>円</sup>
55 や 8935 34,050	2 な 1477 35,700	8 て 150 13,650
33 さ 2324 34,050	22 さ 1445 38,350	8 て 151 13,650
5 て 191 34,050	22 さ 80 35,700	8 て 152 13,650
33 さ 2615 34,050	2 ち 127 35,700	8 て 33 13,650
55 ぬ 314 34,050	22 や 36 35,700	8 て 250 13,650
33 さ 528 34,050	22 さ 1357 35,700	8 て 163 13,650
55 ぬ 530 34,050		8 て 165 13,650
55 の 1055 34,050		
5 て 410 34,050		
5 て 435 34,050		
56 な 989 34,050		



特 種 自 動 車	特 殊 自 動 車	原 動 機 付 自 転 車
0 て 13 18,600 <sup>円</sup>	88 さ 363 43,650 <sup>円</sup>	392 3,550 <sup>円</sup>
9 と 20 18,600	88 さ 364 43,650	393 3,550
0 た 0067 18,600	88 な 1164 34,150	394 3,550
0 と 7 18,600	88 な 1165 34,150	395 3,550
	88 や 250 34,150	あ 451 3,550
	88 さ 2324 46,900	あ 452 3,550
	8 て 15 64,200	あ 454 3,550
	8 た 163 34,150	あ 455 3,550
	8 て 104 34,150	あ 456 3,550
	8 て 183 64,200	あ 453 3,550
	88 さ 881 34,150	あ 450 3,550
	6 に 8247 14,500	あ 447 3,550
	88 や 1003 36,650	あ 448 3,550
	8 て 148 64,200	あ 446 3,550
	40 あ 2539 14,500	355 3,550
	88 な 720 71,800	401 3,550
	88 な 2641 36,650	402 3,550
	88 さ 613 64,200	あ 435 3,550
	88 な 2384 34,150	あ 436 3,550
	88 さ 175 34,150	437 3,550
	88 や 788 34,150	345 3,550
	8 に 115 34,150	250 3,550
	88 や 600 34,150	31 3,550
	8 て 173 64,200	296 3,550
		388 3,550
		340 3,550

原 動 機 付 自 動 車		原 動 機 付 自 転 車	
346	3,550 円	466	3,550 円
343	3,550	400	3,550
273	3,550	あ 465	3,550
あ 469	3,550	あ 468	3,550
あ 470	3,550	347	3,550
あ 424	3,550		
あ 425	3,550		
あ 426	3,550		
あ 427	3,550		
あ 433	3,550		
あ 434	3,550		
341	3,550		
293	3,550		
295	3,550		
337	3,550		
338	3,550		
339	3,550		
356	3,550		
357	3,550		
あ 413	3,550		
あ 414	3,550		
あ 415	3,550		
あ 416	3,550		
あ 417	3,550		
397	3,550		
398	3,550		

昭和50年度 自動車共済内訳

車種	登録番号	車両共済		対物共済		対人共済	
		責任額	分担金	責任額	分担金	責任額	分担金
		万円	円	万円	円	万円	円
塵芥収集車	1-576	16	4,200	100	4,050	2,000	8,340
	1-662	16	4,200	100	4,050	2,000	8,340
	1-663	16	4,200	100	4,050	2,000	8,340
	1-785	22	4,500	100	4,050	2,000	8,340
	1-2099	41	5,450	100	4,050	2,000	8,340
	1-2098	41	5,450	100	4,050	2,000	8,340
	1-2100	41	5,450	100	4,050	2,000	8,340
	1-2101	41	5,450	100	4,050	2,000	8,340
	1-4251	66	6,700	100	4,050	2,000	8,340
	1-4252	66	6,700	100	4,050	2,000	8,340
	1-6486	89	7,850	100	4,050	2,000	8,340
	1-6491	89	7,850	100	4,050	2,000	8,340
	1-6492	89	7,850	100	4,050	2,000	8,340
	1-6686	89	7,850	100	4,050	2,000	8,340
	1-6685	89	7,850	100	4,050	2,000	8,340
	1-6684	89	7,850	100	4,050	2,000	8,340
	1-7881	91	7,950	100	4,050	2,000	8,340
	1-7832	91	7,950	100	4,050	2,000	8,340
	1-7844	91	7,950	100	4,050	2,000	8,340
	1-7882	91	7,950	100	4,050	2,000	8,340
	1-8124	91	7,950	100	4,050	2,000	8,340
	1-8125	91	7,950	100	4,050	2,000	8,340
	1-8126	91	7,950	100	4,050	2,000	8,340
1-8217	91	7,950	100	4,050	2,000	8,340	
1-9403	123	9,550	100	4,050	2,000	8,340	
1-9404	123	9,550	100	4,050	2,000	8,340	
1-306	210	10,750	100	4,050	2,000	8,340	

車種	登録番号	車両共済		対物共済		対人共済	
		責任額	分担金	責任額	分担金	責任額	分担金
		万円	円	万円	円	万円	円
塵芥収集車	1-307	210	10,750	100	4,050	2,000	8,340
	1-331	210	10,750	100	4,050	2,000	8,340
	1-332	210	10,750	100	4,050	2,000	8,340
	1-2078	187	12,750	100	4,050	2,000	8,340
	1-2079	187	12,750	100	4,050	2,000	8,340
	1-26	15	4,150	100	4,050	2,000	8,340
	1-5112	66	6,700	100	4,050	2,000	8,340
	1-5115	66	6,700	100	4,050	2,000	8,340
	1-5124	66	6,700	100	4,050	2,000	8,340
	1-5157	66	6,700	100	4,050	2,000	8,340
	1-5158	66	6,700	100	4,050	2,000	8,340
	1-2078	220	8,400	100	2,362	2,000	4,865
	1-2079	220	8,400	100	2,362	2,000	4,865
乗合自動車	2-127	45	3,325	100	3,280	10,000	12,480
	2-36	165	8,725	100	3,280	10,000	12,480
	2-1357	141	7,645	100	3,280	10,000	12,480
	2-611	74	4,630	100	3,280	10,000	12,480
	2-1445	198	10,210	100	3,280	10,000	12,480
	2-1477	20	2,200	100	3,280	10,000	12,480
	2-80	20	2,200	100	3,280	10,000	12,480
	2-1445	234	7,886	100	2,186	10,000	4,053
貨物自動車	4-1132	10	3,900	100	4,050	2,000	8,340
	4-563	10	3,900	100	4,050	2,000	8,340
	4-564	10	3,900	100	4,050	2,000	8,340
	4-567	10	3,900	100	4,050	2,000	8,340

車種	登録番号	車両共済		対物共済		対人共済	
		責任額	分担金	責任額	分担金	責任額	分担金
貨物自動車	4-7443	10 万円	3,900 円	100 万円	4,050 円	2,000 万円	8,340 円
	4-7061	26	4,700	100	4,050	2,000	8,340
	4-173	10	3,900	100	4,050	2,000	8,340
	4-712	10	3,900	100	4,050	2,000	8,340
	4-729	10	3,900	100	4,050	2,000	8,340
	4-101	10	3,900	100	4,050	2,000	8,340
	4-5450	10	3,900	100	4,050	2,000	8,340
	4-2648	14	4,100	100	4,050	2,000	8,340
	4-2368	23	4,550	100	4,050	2,000	8,340
	4-459	13	4,050	100	4,050	2,000	8,340
	4-9846	43	5,550	100	4,050	2,000	8,340
	4-3672	45	5,650	100	4,050	2,000	8,340
	4-9352	10	3,900	100	4,050	2,000	8,340
	4-417	24	4,600	100	4,050	2,000	8,340
	4-6729	38	5,300	100	4,050	2,000	8,340
	4-7203	38	5,300	100	4,050	2,000	8,340
	4-4281	53	6,050	100	4,050	2,000	8,340
	4-646	119	9,350	100	4,050	2,000	8,340
	4-2539	36	3,195	100	2,340	2,000	2,880
	4-8800	18	4,300	100	4,050	2,000	8,340
4-2539	43	2,047	100	1,365	2,000	1,680	
4-646	141	6,966	100	2,700	2,000	5,560	

車種	登録番号	車両共済		対物共済		対人共済	
		責任額	分担金	責任額	分担金	責任額	分担金
		万円	円	万円	円	万円	円
特殊自動車	8-195	10	4,200	100	3,720	2,000	7,070
	8-173	11	4,250	100	3,720	0,000	7,070
	8-104	24	4,900	100	3,720	2,000	7,070
	8-115	29	5,150	100	3,720	2,000	7,070
	8-163	10	4,200	100	3,720	2,000	7,070
	8-15	66	7,000	100	3,720	2,000	7,070
	8-250	79	7,650	100	3,720	2,000	7,070
	8-363	38	5,600	100	3,720	2,000	7,070
	8-364	38	5,600	100	3,720	2,000	7,070
	8-613	254	16,400	100	3,720	2,000	7,070
	8-1164	65	6,950	100	3,720	2,000	7,070
	8-1165	43	5,850	100	3,720	2,000	7,070
	8-600	283	17,850	100	3,720	2,000	7,070
	8-788	301	18,750	100	3,720	2,000	7,070
	8-2325	231	15,250	100	3,720	2,000	7,070
	8-1003	544	30,900	100	3,720	2,000	7,070
	8-148	12	4,300	100	3,720	2,000	7,070
	8-175	53	6,350	100	3,720	2,000	7,070
	8-183	21	4,750	100	3,720	2,000	7,870
	6-8247	22	2,565	100	2,340	2,000	2,880
	8-2641	357	21,550	100	3,720	2,000	7,070
	8-881	206	14,000	100	3,720	10,000	15,070
	8-2384	343	20,850	100	3,720	2,000	7,070
8-1003	640	22,025	100	2,170	2,000	4,124	
8-2641	420	12,350	100	1,860	2,000	3,535	
8-2325	272	14,416	100	3,100	2,000	5,891	
8-720	20	4,700	100	3,720	2,000	7,070	

車種	登録番号	車両共済		対物共済		対人共済	
		責任額 万円	分担金 円	責任額 万円	分担金 円	責任額 万円	分担金 円
特種自動車	13	28	5,100	100	3,720	1,000	6,070
	67	40	5,700	100	3,720	1,000	6,070
	9-25	23	4,850	100	3,720	1,000	6,070
	1	48	3,735	100	2,340	1,000	2,580
	2	213	11,160	100	2,340	1,000	2,580
	7	29	5,150	100	3,720	1,000	6,070
	9-20	55	6,450	100	3,720	1,000	6,070
乗用自動車	5-191	10	4,200	100	3,280	2,000	6,080
	5-308	10	4,200	100	3,280	2,000	6,080
	5-314	10	4,200	100	3,280	2,000	6,080
	5-7155	10	4,200	100	3,280	2,000	6,080
	5-7156	10	4,200	100	3,280	2,000	6,080
	5-7157	10	4,200	100	3,280	2,000	6,080
	5-2286	13	4,350	100	3,280	2,000	6,080
	5-4038	10	4,200	100	3,280	2,000	6,080
	3-528	71	7,250	100	3,280	2,000	6,080
	5-8974	24	4,900	100	3,280	2,000	6,080
	5-8935	24	4,900	100	3,280	2,000	6,080
	3-4296	140	10,700	100	3,280	2,000	6,080
	5-1477	74	7,400	100	3,280	2,000	6,080
	5-989	70	7,200	100	3,280	2,000	6,080
	5-435	10	4,200	100	3,280	2,000	6,080
	5-3339	13	4,350	100	3,280	2,000	6,080
	3-2615	90	8,200	100	3,280	2,000	6,080
5-360	13	4,350	100	3,280	2,000	6,080	
3-2423	148	11,100	100	3,280	2,000	6,080	

車種	登録番号	車両共済		対物共済		対人共済	
		責任額	分担金	責任額	分担金	責任額	分担金
乗用自動車	5-410	10 万円	4,200 円	100 万円	3,280 円	2,000 万円	6,080 円
	5-1055	10	4,200	100	3,280	2,000	6,080
	5-530	17	4,550	100	3,280	2,000	6,080
消防自動車	8-23	18	4,600	100	3,720	2,000	7,070
	8-50	20	4,700	100	3,720	2,000	7,070
	8-85	19	4,650	100	3,720	2,000	7,070
	8-86	19	4,650	100	3,720	2,000	7,070
	8-87	19	4,650	100	3,720	2,000	7,070
	8-88	19	4,650	100	3,720	2,000	7,070
	8-89	19	4,650	100	3,720	2,000	7,070
	8-150	20	4,700	100	3,720	2,000	7,070
	8-151	20	4,700	100	3,720	2,000	7,070
	8-152	20	4,700	100	3,720	2,000	7,070
	8-165	20	4,700	100	3,720	2,000	7,070
	8-163	20	4,700	100	3,720	2,000	7,070
	8-184	20	4,700	100	3,720	2,000	7,070
	8-185	20	4,700	100	3,720	2,000	7,070
	8-186	20	4,700	100	3,720	2,000	7,070
	8-250	21	4,750	100	3,720	2,000	7,070
	8-33	18	4,600	100	3,720	2,000	7,070
8-85	10	4,200	100	3,720	2,000	7,070	
8-33	18	4,600	100	3,720	2,000	7,070	



車種	登録番号	車両共済		対物共済		対人共済	
		責任額	分担金	責任額	分担金	責任額	分担金
		万円	円	万円	円	万円	円
原付自動車	392	3	475	10	125	1000	1,575
		3	570	10	150	1000	1,890
	393	3	475	10	125	1000	1,575
		3	570	10	150	1000	1,890
	394	3	475	10	125	1000	1,575
		3	570	10	150	1000	1,890
	395	3	475	10	125	1000	1,575
		3	570	10	150	1000	1,890
	413	3	475	10	125	1000	1,575
		3	570	10	150	1000	1,890
	414	3	475	10	125	1000	1,575
		3	570	10	150	1000	1,890
	415	3	475	10	125	1000	1,575
		3	570	10	150	1000	1,890
	416	3	475	10	125	1000	1,575
		3	570	10	150	1000	1,890
	417	3	475	10	125	1000	1,575
		3	570	10	150	1000	1,890
	397	3	475	10	125	1000	1,575
		3	570	10	150	1000	1,890
	398	3	475	10	125	1000	1,575
		3	570	10	150	1000	1,890
	466	3	475	10	125	1000	1,575
		3	570	10	150	1000	1,890
	400	3	475	10	125	1000	1,575
		3	570	10	150	1000	1,890
	401	3	475	10	125	1000	1,575
		3	570	10	150	1000	1,890
	402	3	475	10	125	1000	1,575
		3	570	10	150	1000	1,890
	435	3	475	10	125	1000	1,575
		3	570	10	150	1000	1,890
	436	3	475	10	125	1000	1,575
3		570	10	150	1000	1,890	
437	3	475	10	125	1000	1,575	
	3	570	10	150	1000	1,890	
337	3	475	10	125	1000	1,575	
	3	570	10	150	1000	1,890	
338	3	475	10	125	1000	1,575	
	3	570	10	150	1000	1,890	
339	3	475	10	125	1000	1,575	
	3	570	10	150	1000	1,890	
356	3	475	10	125	1000	1,575	
	3	570	10	150	1000	1,890	
357	3	475	10	125	1000	1,575	
	3	570	10	150	1000	1,890	
340	3	475	10	125	1000	1,575	
	3	570	10	150	1000	1,890	
341	3	475	10	125	1000	1,575	
	3	570	10	150	1000	1,890	
343	3	475	10	125	1000	1,575	
	3	570	10	150	1000	1,890	
345	3	475	10	125	1000	1,575	
	3	570	10	150	1000	1,890	

( 上段 S50.4. 1~S51.1.26 共済金 短期 )  
( 下段 S51.1.26~S52.1.26 共済金 長期 )

車種	登録番号	車両共済		対物共済		対人共済	
		責任額	分担金	責任額	分担金	責任額	分担金
		万円	円	万円	円	万円	円
原付自転車	346	3	475	10	125	1000	1,575
		3	570	10	150	1000	1,890
	347	3	475	10	125	1000	1,575
		3	570	10	150	1000	1,890
	388	3	475	10	125	1000	1,575
		3	570	10	150	1000	1,890
	31	3	475	10	125	1000	1,575
		3	570	10	150	1000	1,890
	296	3	475	10	125	1000	1,575
		3	570	10	150	1000	1,890
	424	3	475	10	125	1000	1,575
		3	570	10	150	1000	1,890
	425	3	475	10	125	1000	1,575
		3	570	10	150	1000	1,890
	426	3	475	10	125	1000	1,575
		3	570	10	150	1000	1,890
	427	3	475	10	125	1000	1,575
		3	570	10	150	1000	1,890
	433	3	475	10	125	1000	1,575
		3	570	10	150	1000	1,890
	434	3	475	10	125	1000	1,575
		3	570	10	150	1000	1,890
	355	3	475	10	125	1000	1,575
		3	570	10	150	1000	1,890
	446	3	475	10	125	1000	1,575
		3	570	10	150	1000	1,890
	447	3	475	10	125	1000	1,575
		3	570	10	150	1000	1,890
	448	3	475	10	125	1000	1,575
		3	570	10	150	1000	1,890
	451	3	475	10	125	1000	1,575
		3	570	10	150	1000	1,890
452	3	475	10	125	1000	1,575	
	3	570	10	150	1000	1,890	
453	3	475	10	125	1000	1,575	
	3	570	10	150	1000	1,890	
454	3	475	10	125	1000	1,575	
	3	570	10	150	1000	1,890	
455	3	475	10	125	1000	1,575	
	3	570	10	150	1000	1,890	
456	3	475	10	125	1000	1,575	
	3	570	10	150	1000	1,890	
250	3	475	10	125	1000	1,575	
	3	570	10	150	1000	1,890	
465	8	446	10	100	1000	1,260	
	6	630	10	150	1000	1,890	
468	8	446	10	100	1000	1,260	
	6	630	10	150	1000	1,890	
469	8	557	10	100	1000	1,730	
	6	630	10	150	1000	1,890	
470	8	557	10	100	1000	1,730	
	6	630	10	150	1000	1,890	
450	8	446	10	100	1000	1,580	
	6	630	10	120	1000	1,890	

共用車両別運行表

番号	車名	登録番号	使用回数			計
			市内	市外	都外	
1	ニッサン PD	多摩 33さ528				
2	ニューコロナ	多摩 56つ1477	227	151	2	380
3	トヨベット SS	多摩 33さ4296	292	149	8	449
4	ニッサン GL	多摩 55す2286	290	124	16	430
5	トヨベット DX	多摩 51す3339	234	164	13	411
6	セドリック	多摩 5て191	495	133	12	640
7	ブルーバード	多摩 55ぬ314	513	136	13	662
8	スカイライン	多摩 5て308	46	60		106
9	エステートワゴン	多摩 55す4038	432	108	26	566
10	ニッサンサニー	多摩 55さ7156	454	19		473
11	ニッサンサニー	多摩 55さ7157	429	31		460
12	ニッサンサニー	多摩 55さ7155	502	56		558
13	カローラバン	多摩 55や8935	436	49		485
14	カローラバン	多摩 55や8974	402	35		437
15	トヨベットピックアップ	多摩 4た1132	368	2	3	373
16	カローラバン	多摩 4ち563	349	28		377
17	カローラバン	多摩 4ち564	430	19		449
18	カローラバン	多摩 4ち567	426	31		457
19	三菱マイクロ	多摩 22さ80	737	3	3	743
20	日産マイクロ	多摩 22さ1357	221	44	25	290
21	トヨタライトバス	多摩 22さ611	221	29	32	282
22	トヨタライトバス	多摩 2て37	69	6	1	76
23	日野大型バス	多摩 2ち127	36	46	89	171
24	日野大型バス	多摩 22や36	26	41	99	166
25	ブルーバード	多摩 8た195	348	36		384
26	収納車	多摩 8て173	150	5		155
27	緊急車	多摩 88な85	339	24		363
28	梯子車	多摩 8て148	337	1		338
29	日野マイクロ	多摩 88さ881	36	4	4	44
30	ハイラックス	多摩 44ね7061	426	12		438
31	バイク					
合計			9,271	1,546	346	11,163

原動機付自転車 昭和50年12月10日3台廃車

自転車 昭和51年 2月24日1台廃車

昭和51年3月31日現在車両管理台数

自動車 29台

原動機付自転車 45台

自転車 68台

走行杆数	燃料 使用数量	オイル 使用数量	立当り 走行杆数	備考
10,247 km	1,584.5 ℓ	11 ℓ	6.46 km	
7,389	962.5	9	7.67	
10,790	1,982.6	18	5.44	
10,827	1,880.5	22	5.75	
11,329	2,481.5	23.5	4.56	
10,157	1,813.5	18	5.60	
12,748	1,826	9	6.98	
2,502	242.7	9	10.30	
12,600	2,149	23.5	5.86	
8,816	990.8	6	8.89	
9,066	995.8	6	9.10	
8,879	931.7	7	9.52	
9,344	1,068.4	6	8.74	
8,815	1,000.8	6.5	8.80	
5,303	927	4	5.72	
6,545	797.7	6	8.20	
8,090	1,021	6	7.92	
9,565	1,085.9	6	8.80	
10,324	2,693	14.5	3.83	
10,590	2,131.5	11	4.96	
7,043	1,508.3	1	4.66	
916	264		3.46	
18,902	7,091	51	2.66	
20,515	7,764	61.5	2.64	
6,434	958	9	6.71	
2,025	404	9	5.01	
4,584	1,005	14.5	4.56	
6,933	1,385.5	21.5	5.00	
2,607	687		3.79	
8,391	1,320.8	6	6.35	
131,981	4,420	40	29.85	
394,257	55,374	435.5		

自動車各課別使用状況表

課名	種別	一般車	バス	広報 宣伝	借上車		合計
					回数	料金	
企画調整部	市長室	736			11	83,900	747
	企画課	171	15		7	19,590	193
	財政課	25	1		11	18,600	37
	広報課	157	32	220	9	19,200	418
	情報管理課	40	2				42
	検査室	192					192
総務部	職員課	247	15		5	12,970	267
	文書課	50			2	3,180	52
	管財課	447	2				449
	契約課	23	10				33
	安全対策課	790	23		9	47,170	822
税務部	住民税課	63			1	12,000	64
	資産税課	167	9	2	2	6,160	180
	収納課	130	8		1	2,830	139
市民部	総合窓口課	122	1		2	5,000	125
	市民生活課	361	214	41	1	800	617
	保険課	57	3				60
	健康課	122	172				294
	産業課	57	3	4	1	7,880	65
	地域センター課	69	780		2	2,660	851
	市民会館						
環境部	自然環境課	30	3				33
	清掃第1課	34			1	10,380	35
	清掃第2課	14			1	1,780	15
福祉部	厚生課	223	185		19	47,260	427
	保育課	93	33		50	205,630	176
	福祉事務所	12	11				23
建設部	管理課	243	1		1	3,500	245
	道路課	817					817

課名	種別	一般車	バス	広報 宣伝	借上車		合計
					回数	料金	
	建築課	553			1	730	554
	公園緑地課	148	3				151
都市整備部	計画課	95					95
	改造課	31					31
	用地課	787	2		8	30,500	797
区画整理事業本部		100					100
下水道部	業務課	129					129
	計画課	22	1				23
	工務課	273	1				274
事業部	事業第1課	20	11		1	11,740	32
	事業第2課	4					4
出納	課	370			2	4,460	372
水道部	給水課						30
	業務課	29	1				1
	工務課	1					
	浄水課						43
議会事務局	庶務課	40	1		2	4,780	43
	議事課						434
教育委員会	庶務課	346	5		83	290,290	434
	学務課	43	6		1	5,000	50
	給食課	63			1	6,030	64
	指導室	36	64		5	29,830	105
	社会教育課	225	115		2	4,340	342
	体育課	73	29	2			104
	図書館	2					2
	健康センター課	34			1	3,720	35
農業委員会事務局		12	2				14
選挙管理委員会事務局		140	5	11	2	6,100	158
監査委員会事務局		42	4				46
合計		9,110	1,773	280	245	908,010	11,408

原動機付自転車及び自転車各課別使用状況表

課名	種別	使用回数		備考
		原付自転車	自転車	
企画調整部	市長室	3	36	
	企画課	28	69	
	財政課		8	
	広報課	62	57	
	情報管理課	58	35	
	検査室	187	48	
総務部	職員課	2	15	
	文書課		1,318	
	管財課	2	47	
	契約課	77	12	
	安全対策課	161	91	
税務部	住民税課	2	46	
	資産税課	1,708	716	
	収納課	17	779	
市民部	総合窓口課	73	677	
	市民生活課	100	117	
	保険課	1	150	
	健康課	8	93	
	産業課	81	198	
	地域センター課	1,907	1,486	
	市民会館			
環境部	自然環境課	33	92	
	清掃第1課	297	39	
	清掃第2課		20	
福祉部	厚生課	3	380	
	保育課	1	344	
	福祉事務所	300	2,347	
建設部	管理課	692	625	
	道路課	1,448	60	

課名	種別	使用回数		備考
		原付自転車	自転車	
	建築課	251	242	
	公園緑地課	186	4,261	
都市整備部	計画課	66	37	
	改造課	62	35	
	用地課	10	76	
区画整理	事業本部	56	312	
下水道部	業務課	138	265	
	計画課	63	64	
	工務課	1,807	533	
事業部	事業第1課		5	
	事業第2課		7	
出納	課	1	30	
水道部	給水課	31	287	
	業務課	104	128	
	工務課	27	157	
	浄水課	1		
議会事務局	庶務課		13	
	議事課			
教育委員会	庶務課	618	97	
	学務課	2	92	
	給食課		27	
	指導室		30	
	社会教育課	95	273	
	体育課	28	209	
	図書館		19	
	健康センター課	596	594	
農業委員会事務局			66	
選挙管理委員会事務局			24	
監査委員会事務局			42	
合	計	11,323	17,830	



# 安 全 対 策 課

## 《交通安全に関する事項》

### 1. 交通安全対策審議会開催

( 報告協議事項 )

8月27日 市役所委員会室

- (1) 府中警察署管内の交通事情について
- (2) 昭和50年秋の交通安全運動について

1月31日 市役所委員会室

- (1) 府中警察署管内の交通事情について
- (2) 昭和50年中の交通事故概要について
- (3) 住宅環境区内の交通安全について

3月29日 市役所委員会室

- (1) 昭和51年春の交通安全運動について
- (2) 昭和51年度年間運動計画について
- (3) 昭和50年度中の交通事故分析について
- (4) 子どもの交通事故について
- (5) 住宅環境区内の駐車場許可について

### 2. 駐車場対策審議会開催

( 協議事項 )

12月12日 市民会館会議室

- (1) 住宅環境区内駐車場設置許可について(諮問)

1月22日

- (1) 住宅環境区内駐車場設置許可について(諮問)

### 3. 競馬競艇開催時対策連絡会

( 報告協議事項 )

4月25日 市役所委員会室

- (1) 府中市競馬競艇開催時における交通安全条例の駐車場設置基準について

(2) 住宅環境区の指定について

8月5日

(1) 府中市小柳町4.5.6丁目区域内の交通安全計画策定について

2月4日

(1) 住宅環境区の交通安全について

(2) 昭和51年の競馬競艇開催日程について

(3) 昭和51年の車対策計画について

(4) 競馬競艇開催時の防災計画について

#### 4. 春秋の交通安全運動

春 昭和50年5月12日～5月21日

秋 昭和50年9月22日～10月1日

春秋の運動を中心に市民ぐるみの交通安全を推進するためあらゆる報道機関を利用し交通安全思想の普及に努めてきました。特に運動期間中は関係機関と密接な連絡をとり子供と老人の事故防止に重点をおき市民の集い、自転車の安全な乗り方競技大会等を実施するとともに老人子供および母親を対象とした交通安全教育を積極的に開催しました。

#### 5. 諸 行 事

(1) 交通安全標語、作文、ポスターの募集、11月1日～12月15日

応募数 標語 1,200点 作文 336点 ポスター 227点

入選数 標語 58点 作文 33点 ポスター 16点

(2) 自転車無料点検 5月12日～5月21日 9月22日～10月1日

市内輸業組合37加盟店を窓口運動期間中実施

(3) 巡回交通安全教育

市内公会堂その他29ヶ所 対象老人、子供、幼児と母親

(4) ノーカー運動の実施

毎月第3日曜日

(5) 交通量調査の実施

5月25日 4ヶ所

7月26・26・28日 22ヶ所

9月7・8日 4ヶ所

11月22・30日 7ヶ所

2月6日 4ヶ所

(6) 交通安全施設

歩道設置	481.2 m	1,272,000.0
自転車道設置	530 m	2,150,000.0
交通安全灯設置	130 基	7,990,000.0
防護棚設置	211.5 m	1,361,000.0
道路反射鏡設置	49 基	2,330,000.0
自転車置場設置	1ヶ所	1,945,000.0
道路区画線焼付	16,969 m	4,852,400.0
カラー舗装設置	23ヶ所	500,000.0
信号機地点名標示板設置	70 枚	1,850,000.0
道路標識等作成		1,552,890.0

6. 交通災害共済に関する事項

(1) 加入者数 大人21,367人 子供30,279人 計51,646人

(2) 加入率 29.15%

(3) 内訳別表

《交通災害共済に関する事項》

(1) 昭和49年度加入者

加入者	48,614人
会費	13,192,250円
見舞金支給者	48人
見舞金支給額	1,808,000円

昭和50年度加入者

加入者	51,646人
会費	13,979,850円
見舞金支給者	47人
見舞金支給額	1,944,000円

## (2) 内 訳

加入者別	会員数	会費	事故件数	見舞金支給額
	人	円	件	円
小 中 学 生	2,374	5,935,500	15	748,000
3 4 5 才 児	5,953	1,488,250	10	267,000
老人 60才以上	7,315	2,194,500	8	574,000
生活保護者	1,861	547,300	0	0
母子家庭	42	12,500	1	7,000
身体障害者	111	33,050	0	0
消防団員	420	126,000	0	0
一 般	12,202	3,642,750	13	348,000
計	51,646	13,979,850	47	1,944,000

## 昭和50年交通規制と施設の要望及び実施状況

## 警察に要望したもの

番号	規 制 種 別	要望数	実施数
1	信号機新設移設改良	52	20
2	速度制限	6	50
3	駐車禁止	3	29
4	一方通行	1	13
5	時間通行止	3	2
6	大型車通行禁止	3	8
7	3トン以上通行禁止	3	8
8	一時停止	6	344
9	横断歩道	6	46
10	文徐行路面表示	3	0
11	停止線表示	12	257
12	自転車通行可	0	1
13	停止線	5	40
14	追越はみだし禁止	1	3
15	派出所設置	9	0
16	右左折禁止	1	0
17	進行方向別通行区分	0	2
18	進路変更禁止	0	2
19	署長規制(通行禁止歩行者道路)	0	53
計		114	878

都に要望したもの

番 号	種 別	要 望 数	実 施 数
1	盲人用横断ベル	2	2
	計	2	2

《防犯街路灯に関する事項》

防犯灯新設撤去及び修理件数

月 別	新 設	撤 去	修 理 状 況		
			玉 交 換	そ の 他	合 計
4	0	0	0	0	0
5	0	0	66	9	75
6	4	0	237	17	254
7	113	7	117	26	143
8	15	214	347	24	371
9	19	16	267	67	334
10	93	18	201	40	241
11	1	22	165	39	204
12	12	0	267	98	365
1	0	0	97	39	136
2	65	119	246	74	320
3	37	23	180	68	248
計	359	419	2,190	501	2,691

◀消防に関する事項▶

1. 火災発生状況

(1) 火災種類別発生状況(50.4~51.3)

種別	建物火災	車両火災	その他火災	計
件数	61	11	52	124円

(2) 原因別発生状況

原因	たばこ	放火及疑	火遊び	ガスコンロ	たき火	風呂かまど
件数	26	21	20	8	6	6

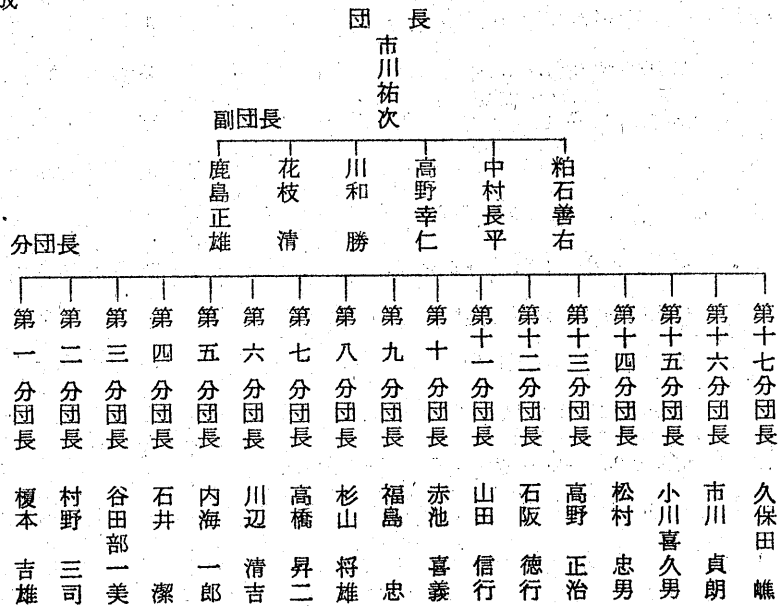
マッチ	排気管	溶接器	取灰	その他	計
5	5	3	3	21	124件

(3) 火災損害見積額

種別	建物	車両	その他	計
金額	195,735,424	559,400	1,597,825	197,892,649円

2. 消防団

(1) 構成



## (2) 階級別団員数

種別	階級	団 長	副団長	分団長	副分団長	部 長	班 長	団 員	計
定 員		1	6	17	37	35	35	289	420
実 数		1	6	17	37	35	35	275	406

## (3) 出動別団員数

種別	火 災	訓 練	警 戒	そ の 他	計
延団員数	4,334	1,897	1,389		7,620

## (4) 主要行事

月	日	行 事 内 容	場 所
4	9	本 団 分 団 長 会 議	消 防 署
5	1	東 京 都 消 防 協 会 総 会	千 代 田 区 東 条 会
5	7	北 多 摩 地 区 消 防 団 連 絡 協 議 会 総 会	山 梨 県 石 沢 町
5	13	三 多 摩 地 区 消 防 団 連 絡 協 議 会 総 会	保 谷 市 ミ タ マ 会 館
5	15	本 団 分 団 長 会 議	消 防 署
5	27	本 団 会 議	市 民 会 館
5	27	府 中 市 消 防 団 員 互 助 会 総 会	市 民 会 館
5	29	消 防 署 消 防 団 合 同 水 防 訓 練	多 摩 川 四 谷 河 川 敷
6	1	消 防 団 幹 部 教 養 訓 練	市 民 会 館
"	"	" 入 団 , 退 団 式	消 防 署
"	"	新 旧 分 団 長 懇 談 会	市 民 会 館
6	4	第 八 方 面 水 防 訓 練 見 学	調 布 市 多 摩 川 河 川 敷
7	1	北 多 摩 地 区 消 防 団 連 絡 協 議 会 臨 時 総 会	小 平 市
7	2	本 団 分 団 長 会 議	消 防 署
7	16	関 東 水 防 演 習 団 幹 部 見 学	群 馬 県 伊 勢 崎 市
7	22	北 多 摩 地 区 消 防 大 会 ポ ン プ 操 法 打 合 せ 会	東 大 和 市
7	27	消 防 団 員 一 般 教 養 訓 練	第 1 小 学 校
8	1	本 団 会 議	市 役 所

月	日	行 事 内 容	場 所
8	15	分 団 長 会 議	消 防 署
8	27	消 防 団 幹 部 研 修 会	目 黒 区 民 セ ン タ ー
9	8	本 団 会 議	市 役 所
9	11	本 団 分 団 長 会 議	消 防 署
9	14	北 多 摩 地 区 消 防 大 会	小 平 市
10	1	本 団 分 団 長 会 議	消 防 署
10	19	東 京 都 消 防 大 会	東 京 消 防 庁 消 防 学 校
10	21	三 鷹, 府 中, 調 布, 三 市 正 副 団 長 研 修 会	静 岡 県 清 水 市
10	22	" "	"
10	28	北 多 摩 地 区 消 防 団 事 務 研 修 会	群 馬 県 水 上 市
10	29	" "	"
10	31	本 団 会 議	市 役 所
11	5	本 団 分 団 長 会 議	消 防 署
11	7	北 多 摩 地 区 消 防 団 正 副 団 長 研 修 会	保 谷 市 み た ま 会 館
11	9	消 防 団 員 健 康 増 進 事 業	第 三 小 学 校
11	12	消 防 団 幹 部 先 進 都 市 視 察	愛 知 県 一 宮 市
11	13	" "	"
11	17	本 団 会 議	市 役 所
11	25	国 家 消 防 庁 長 官 表 彰 旗 受 賞 記 念 式 典	市 民 会 館
11	25	消 防 団 員 互 助 会 家 族 慰 安 会	"
11	26	秋 の 火 災 予 防 運 動	市 内
12	2	"	"
12	5	本 団 分 団 長 会 議	消 防 署
12	19	本 団 会 議	市 役 所
12	28	歳 末 特 別 警 戒	市 内
12	29	"	"
12	30	"	"
1	7	消 防 団 出 初 式	第 1 小 学 校
1	26	文 化 財 防 火 訓 練	大 国 魂 神 社



月	日	行 事 内 容	場 所
1	26	北多摩地区消防団連絡協議会臨時総会	東 大 和 市
2	4	団 幹 部 消 防 講 演 会	東京消防庁消防学校
2	10	本 団 会 議	市 役 所
2	16	分団長会議ならび消防研修会	静 岡 県 伊 東 市
2	17	” ”	”
2	28	春の火災予防運動実施	市 内
3	13	”	”
3	16	本 団 会 議	消 防 署
3	25	本団会議分団長会議	”

### 《災害対策に関する事項》

#### 1. 府中市防災会議の開催

7月18日(金)府中市役所会議室に於いて開催され、次の事項につき審議し決定した。

- (1) 東京都府中市地域防災計画(昭和50年)の修正について
- (2) 昭和50年度総合防災(震災)訓練の実施について

#### 2. 府中市防災会議地震部会の開催

2月23日(月)府中市福祉会館に於て開催され、次の事項につき審議した。

- (1) 競馬開催時の地震対策について
- (2) 自主防災組織の現況について

#### 3. 総合防災訓練

##### (1) 震 災

9月1日(月)府中市八幡町1-19東京競馬場正門前駐車場に於て自動車火災を想定した震災訓練を実施した。

参加機関	人員	車両
府中市	129人	13台
消防署	56人	5台
警察署	36人	3台
消防団	360人	17台
保健所	7人	
東京ガス	5人	2台
東京電力	10人	2台
電々公社	8人	2台
医師会	2人	
歯科医師会	2人	
赤十字奉仕団	36人	
東京競馬場	13人	1台
多摩川競艇場	10人	
来賓	82人	
自治会員並びに避難者	800人	
計	1,556人	45台

## (2) 水防

5月29日(木)府中市四谷1-63 多摩川河川敷に於いて台風接近に伴う水害を想定した水防訓練を実施した。

府中市	10名	2台
府中市消防団	92名	17台
府中消防署	85名	5台
計	187名	24台

#### 4. 地震対策

- (1) 震災時の飲料水対策として耐震性貯水槽を新設した。

場 所 府中市新町2-25

規 模 100t 1基

- (2) 消火器の配備

災害時に備え、粉末消火器200本を市内に街頭設置した。

- (3) 日用品等の備蓄

震災時に於ける住民の日用必需品を確保するため毛布、タオル、乾パン、めし缶等の備蓄に努めた。

#### 5. 防災関係の会議 行事

月 日	行 事 内 容	場 所
5 23	東京都市防災事務連絡協議会総会	立川市民会館
5 29	水 防 訓 練	四谷多摩川河川敷
6 4	第八方面水防訓練見学	調布市多摩川河川敷
6 25	東京都水防連絡協議会	北多摩南部建設事務所
6 27	建設省水防担当者会議	府中市民会館
7 16	関東水防演習見学	群馬県伊勢崎市
10 28	東京都市防災事務連絡協議会	武蔵野市公会堂

# 稅 務 部

2025 RELEASE UNDER E.O. 14176

## 住 民 税 課

住民税課では市税の中心的税目の一つである市民税並びに諸税の賦課事務を行なっている。

賦課内容については、市町村税の中の普通税として市民税・軽自動車税・市たばこ消費税・電気税及びガス税を取扱い、目的税として国民健康保険税を取扱っている。

なお、国民健康保険税については、従来、仮決定及び本決定の二回課税を行なっていたが、昭和50年度より税額の明確化と事務の合理化を図るため、一回課税に切替えた。

その他、市税の減免、市税等の諸証明事務を行なった。

### 《市税に関する事項》

#### (1) 昭和50年度市税調定税額

税 目	調 定 税 額	件 数
市 民 税	3,717,193,070 円	241,152 件
固 定 資 産 税	3,248,825,010	131,558
軽 自 動 車 税	22,358,070	12,255
市 た ば こ 消 費 税	327,292,620	12
電 気 税	205,912,944	27
ガ ス 税	24,133,758	12
都 市 計 画 税	599,642,990	128,195
特 別 土 地 保 有 税	22,993,740	10
滞 納 繰 越 分	179,563,479	64,060
合 計	8,347,915,681	577,281

#### (2) 市民税賦課状況

区 分	均 等 割	所 得 割	生 税 額	納 税 義 務 者 数	
個 人 分	普通徴収	7,711,670円	1,114,926,950円	1,122,638,620円	24,072人
	特別徴収	17,122,040	1,996,189,810	2,013,311,850	45,616
	計	24,833,710	3,111,116,760	3,135,950,470	69,688
法 人 分	5,816,630	575,425,970	581,242,600	3,510	
合 計	30,650,340	3,686,542,730	3,717,193,070	73,198	

《軽自動車等に関する事項》

(単位：台)

区 分	原動機付自転車			軽 自 動 車				小型特殊 自 動 車		2輪の 小 型 自 動 車	合 計
	1 種	2種乙	2種甲	2 輪	3 輪	4 輪		農耕用	その他		
						貨物	乗用				
登録台数	995	402	93	89	0	596	1,083	4	7	282	3,551
廃車台数	750	432	132	108	9	574	1,337	1	5	264	3,612

(1) 月別登録状況

(単位：台)

区 分 年 月	原動機付自転車			軽 自 動 車				小型特殊 自 動 車		2輪の 小 型 自 動 車	合 計
	1 種	2種乙	2種甲	2 輪	3 輪	4 輪		農耕用	その他		
						貨物	乗用				
昭和50年 4月	89	41	9	7	0	41	75	0	1	25	288
5月	86	42	4	5	0	49	72	1	2	33	294
6月	88	33	5	9	0	48	86	0	2	31	302
7月	106	42	18	10	0	40	99	0	0	32	347
8月	77	39	14	8	0	44	104	0	0	21	307
9月	100	47	8	9	0	45	93	0	0	23	325
10月	80	34	5	4	0	46	84	0	0	20	273
11月	53	17	4	3	0	67	88	0	0	15	247
12月	70	22	5	4	0	49	114	0	0	26	290
昭和50年 1月	57	26	4	5	0	33	103	0	0	13	241
2月	75	20	3	13	0	47	73	1	0	16	248
3月	114	39	14	12	0	87	92	2	2	27	389
計	995	402	93	89	0	596	1,083	4	7	282	3,551

## (2) 月別廃車状況

(単位:台)

区 分 年 月	原動機付自転車			軽 自 動 車				小型特殊 自 動 車		2輪の 小 型 自 動 車	合 計
	1 種	2種乙	2種甲	2輪	3輪	4 輪		農耕用	その他		
						貨物	乗用				
昭和50年 4月	78	41	23	14	0	53	79	0	0	11	299
5月	89	59	17	19	1	78	151	0	0	66	480
6月	56	39	11	11	2	57	105	0	0	31	312
7月	66	43	7	9	0	33	88	0	1	16	263
8月	51	26	10	8	0	37	76	0	0	14	222
9月	65	36	4	9	0	24	93	0	0	14	245
10月	55	26	7	4	0	47	107	0	0	15	261
11月	48	18	7	3	0	30	100	0	0	12	218
12月	45	26	9	2	0	46	120	0	0	14	262
昭和51年 1月	52	23	5	8	0	30	102	0	1	13	234
2月	62	31	8	7	0	54	141	1	3	16	323
3月	83	64	24	14	6	85	175	0	0	42	493
計	750	432	132	108	9	574	1,337	1	5	264	3,612

## (3) 税 率(参照)

原動機付自転車	一 種	500 円	
	二 種(乙)	800 円	
	二 種(甲)	1,000 円	
軽 自 動 車	二 輪	1,500 円	
	三 輪	2,000 円	
	四 輪	乗 用	4,500 円
		貨 物	2,500 円
小型特殊自動車	農 耕 用	500 円	
	そ の 他	3,000 円	
二 輪 の 小 型 自 動 車		2,500 円	



《市たばこ消費税・電気税及びガス税に関する調》

区 分 年 月	市たばこ消費税		電 気 税	ガ ス 税
	売上本数	調定税額	調定税額	調定税額
昭和50年 4月	25,017,300本	20,091,310円	16,571,327円	3,099,032円
5月	57,266,000	45,990,150	15,619,288	2,781,427
6月	36,245,100	29,108,330	15,177,034	2,942,257
7月	33,442,400	26,857,490	14,566,442	492,202
8月	29,909,900	24,020,550	16,343,087	1,045,177
9月	28,389,900	22,799,840	20,784,840	746,111
10月	30,143,000	24,207,750	19,087,532	905,541
11月	40,616,300	32,618,820	17,361,005	936,634
12月	35,283,100	28,335,750	15,518,545	1,764,061
昭和51年 1月	37,339,850	29,987,520	16,559,331	2,492,317
2月	26,853,800	21,566,200	19,600,385	3,419,912
3月	27,031,500	21,708,910	18,724,128	3,527,087
合 計	407,538,150	327,292,620	205,912,944	24,133,758

(参 照)

市たばこ消費税		電 気 税	ガ ス 税
1本当り告示単価	税 率	税 率	税 率
4.437円	$\frac{18.1}{100}$	$\frac{5}{100}$	$\frac{4}{100} \cdot \frac{3}{100}$

《国民健康保険税賦課に関する事項》

所得割額		均等割額		平等割額	合計年税額
あん分の 算定基礎額	税額	人員	税額		
千円	円	人	円	円	円
619,385	637,913,470	52,265	20,383,350	22,500,000	680,796,820

限度額を 超える税額	軽減税額			差引調定税額	納税義務者数
	振替	月割	条例		
円	円	円	円	円	人
327,550,750	1,772,570	29,329,610	2,781,440	303,407,450	18,750

現年課税分調定合計

現年度分	過年度分	調定合計
303,407,450円	7,060,420円	310,467,870円
18,750件	1,733件	20,483件

国民健康保険税あん分率（参照）

所得割	市民税の所得割 $\times \frac{103}{100}$
均等割（1人につき）	390円
平等割（1世帯につき）	1,200円
課税限度額	80,000円

《市税減免申請処理に関する事項》

(単位:件)

区分		市民税	軽自動車税	国民健康保険税	合計	
年	月					
昭和50年	4月	0	19	2	21	
	5月	0	7	0	7	
	6月	8	3	0	11	
	7月	7	0	3	10	
	8月	2	0	1	3	
	9月	2	1	0	3	
	10月	5	0	1	6	
	11月	0	0	1	1	
	12月	0	0	0	0	
	昭和51	1月	5	0	1	6
		2月	2	0	1	3
		3月	0	0	0	0
計		31	30	10	71	

《諸証明交付に関する事項》

(単位：件)

区 分 年 月	課 税 市民税	非課税 市民税	納 税			所 得	そ の 他	合 計
			市民税	法 人 市民税	軽 自 動 車 税			
昭和50年 4月	187	95	66	14	33	101	5	501
5月	148	94	268	11	31	148	3	703
6月	358	282	100	27	28	93	3	891
7月	439	175	64	16	25	27	2	748
8月	115	55	58	16	22	16	2	284
9月	132	119	131	12	29	14	8	445
10月	335	85	76	14	67	24	3	604
11月	203	83	203	28	50	19	3	589
12月	134	87	79	23	49	12	7	391
昭和51年 1月	737	136	62	165	57	10	12	1,179
2月	472	94	90	367	44	18	10	1,095
3月	363	78	71	32	69	40	11	664
計	3,623	1,383	1,268	725	504	522	69	8,094

《譲与税等に関する事項》

科 目	調 定 税 額
自動車重量譲与税	63,741,000 円
自動車取得税交付金	186,213,000 円
都税徴収委託金	123,806,966 円

# 資 産 税 課

## 資産税課の事務内容

1. 固定資産税及び都市計画税の賦課に関する事。
2. 固定資産評価審査委員会に関する事。
3. 固定資産税及び都市計画税の調定及び異動に関する事。
4. 国有提供施設等所在市町村助成交付金に関する事。
5. 固定資産税及び都市計画税の諸証明の交付及び閲覧に関する事。
6. 固定資産税及び都市計画税の減免に関する事。
7. 土地家屋課税台帳及び地図・名寄帳の作成に関する事。
8. 国有資産等所在市町村交付金及び納付金に関する事。
9. 固定資産税及び都市計画税の公示送達に関する事。
10. 土地評価に関する事。
11. 土地評価調書に関する事。
12. 一筆限調査票の作成及び異動処理に関する事。
13. 土地課税台帳の縦覧に関する事。
14. 特別土地保有税に関する事。
15. 土地についての概要調書に関する事。
16. 家屋評価に関する事。
17. 家屋評価調書に関する事。
18. 家屋課税台帳の縦覧に関する事。
19. 家屋調査票の作成及び異動処理に関する事。
20. 家屋についての概要調書に関する事。
21. 償却資産評価に関する事。
22. 償却資産課税台帳の縦覧に関する事。
23. 償却資産申告に関する事。
24. 償却資産評価調書に関する事。
25. // についての概要調書に関する事。

《土地評価に関する事項》

1. 課税分

地目		地積	評価額	筆数	平均価額
田		1,313,211 <sup>m<sup>2</sup></sup>	10,544,250 <sup>千円</sup>	4,135	7,992 <sup>円</sup>
畑		2,396,117	24,602,225	4,743	10,237
宅地	住宅用地 小規模住宅用地	4,912,263	91,186,338	29,390	18,547
	住宅用地 上記以外のもの	1,260,595	23,540,351	7,825	18,644
	非住宅用地 個人・非住宅用地	1,736,092	31,798,261	5,712	18,302
	非住宅用地 法人・非住宅用地	2,986,215	57,009,990	3,927	19,083
	計	10,895,165	203,534,940	46,854	18,666
池沼		27,107	140,105	35	5,169
山林		18,581	132,156	65	7,112
原野		1,320	8,086	17	6,128
雑種地	ゴルフ場の用地	0	0	0	0
	遊園地等の用地	11,629	144,900	13	12,460
	鉄軌道用地	162,769	967,697	1,010	5,945
	その他の雑種地	1,385,901	19,098,149	4,092	13,780
	計	1,560,299	20,210,746	5,115	13,699
合計		16,211,800	259,172,508	60,964	15,906

2. 免 税 分 (土 地)

地 目	地 積	評 価 額	筆 数
田	58,969 m <sup>2</sup>	422,566 千円	216
畑	109,990	1,051,631	244
宅 地	28,473	365,761	990
原 野	23	144	1
雑 種 地	126	1,303	14
計	197,581	1,841,405	1,465

3. 非 課 税 (土 地)

地 目	地 積	筆 数
田	42,974 m <sup>2</sup>	147
畑	247,139	366
宅 地	3,290,317	3,810
池 沼	0	0
山 林	39,029	48
原 野	5,914	16
雑 種 地	ゴルフ場用地	0
	遊園地等の用地	172,305
	鉄 軌 道 用 地	174,176
	その他の雑種地	691,909
	計	1,038,390
そ の 他	8,786,856	17,827
合 計	13,450,619	24,334

《土地利用状況に関する事項》

地目	地積	筆数
田	1,415,154 m <sup>2</sup>	4,498
畑	2,753,246	5,353
宅地	14,213,955	51,654
池沼	27,107	35
山林	57,610	113
原野	7,257	34
雑種地	2,598,815	7,249
その他	8,786,856	17,827
計	29,860,000	86,763



《家屋評価に関する事項》

1. 課税分

(1) 木造家屋

家屋の種類		棟数	床面積	評価額	平均価額
専用住宅	一般住宅用	31,140	1,753,788㎡	19,732,087千円	11,251円
	農家用	11	761	3,151	4,141
	計	31,151	1,754,549	19,735,238	11,248
併用住宅	住宅部分 一般住宅用	3,578	289,716	1,951,122	6,735
	〃 農家用	23	1,217	6,158	5,060
	その他の用の部分	3,087	99,518	965,722	9,704
	計	3,601	390,451	2,923,002	7,486
共同住宅・寄宿舎		2,079	276,113	3,242,313	11,743
農家住宅		599	56,617	251,306	4,439
旅館・料亭		16	4,667	56,558	12,119
ホテル・簡易旅館		0	0	0	0
事務所・銀行		203	26,567	205,748	7,744
店舗		235	14,306	107,657	7,525
劇場・映画館		5	1,589	6,088	3,831
公衆浴場		17	3,973	44,055	11,089
病院		36	5,783	34,218	5,917
工場	農家用	4	271	713	2,631
	その他の用	289	51,059	221,098	4,330
	計	293	51,330	221,811	4,321
倉庫	農家用	64	2,022	2,943	1,455
	その他の用	283	37,641	146,915	3,903
	計	347	39,663	149,858	3,778
土蔵	農家用	54	2,250	8,387	3,728
	その他の用	148	4,395	7,394	1,682
	計	202	6,645	15,781	2,375
附属家	一般住宅用	2,504	32,084	93,999	2,930
	農家用	948	26,878	27,760	1,033
	その他の用	1,113	74,031	381,422	5,152
	計	4,565	132,993	503,181	3,784
合計		43,349	2,765,246	27,496,814	9,944

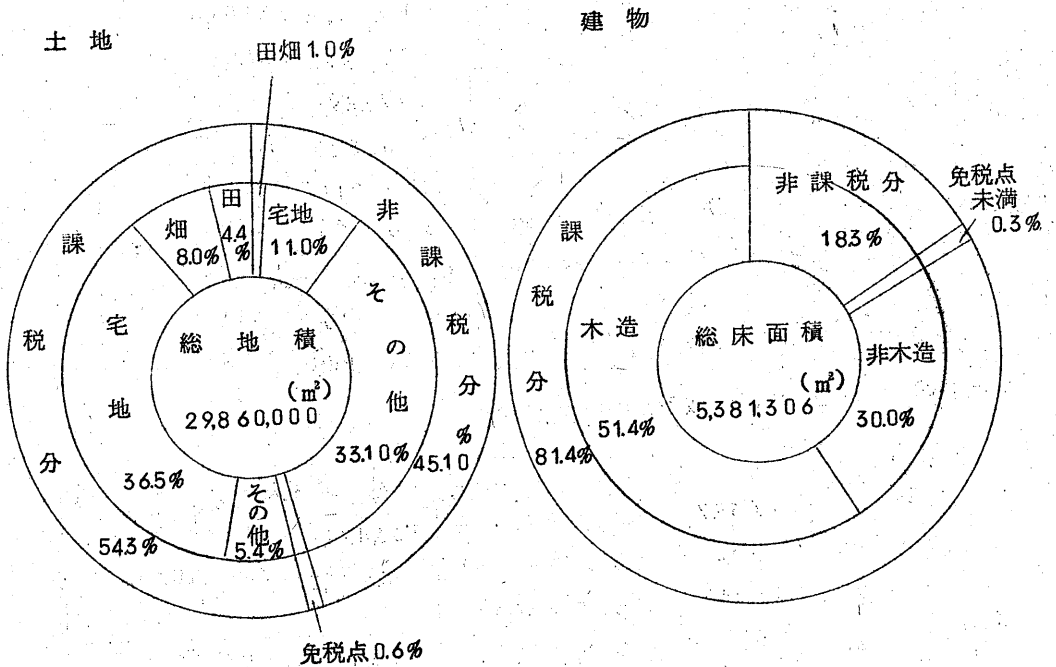
(2) 木造以外の家屋

家屋の種類	棟数	床面積	評価額	平均価額
住宅・アパート	2,522	527,345 m <sup>2</sup>	13,371,708 千円	25,357円
その他	2,614	1,087,422	28,345,140	26,066
計	5,136	1,614,767	41,716,848	25,835

2. 課税以外の分

区分	棟数	床面積	評価額	平均価額
免税点未満の家屋	706	18,846 m <sup>2</sup>	27,974 千円	1,484 円
非課税の家屋	4,587	982,347	-	-
計	5,293	1,001,193	-	-

《土地・建物の状況グラフ》



《 償却資産評価に関する事項 》

資産の種類		総 価 額	課 税 標 準 額
市長が価額を決定したもの	構 築 物	3,690,479 千円	3,587,588 千円
	機 械 及 び 装 置	11,668,899	11,572,423
	船 船	20,553	20,553
	車 輛 及 び 運 搬 具	160,435	160,435
	工 具 器 具 及 び 備 品	11,265,386	10,775,015
	小 計	26,805,752	26,116,014
自治大臣が価格を決定したもの		5,143,490	5,143,490
都知事が価格を決定したもの		0	0
合 計		31,949,242	31,259,504

《 国有資産等所在市町村交付金及び納付金 》

区 分		金 額	
交 付 金	国 有	防 衛 庁	400,720 円
		法 務 省	589,620
		大 蔵 省	377,730
		文 部 省	751,810
		郵 政 省	753,810
	小 計	2,873,690	
	東 京 都	51,305,520	
	計	54,179,210	
納 付 金	日 本 国 有 鉄 道		13,005,790
	日 本 電 信 電 話 公 社		43,987,310
	計		56,993,100
交付金及び納付金の総額		111,172,310	

《 国有提供施設等所在市町村助成交付金 》

種 別	価 格	交 付 金 額
土 地	5,439,756,444 円	166,471,000 円
建 物	2,501,296,443	調整交付金 34,860,000
工 作 物	1,894,732,406	
計	9,835,785,293	201,331,000

《固定資産評価審査委員会に関する事項》

1. 審査委員会の構成

委員長 山之内 国 助  
 委員 田 中 一 郎  
 委員 石 川 孝 作

2. 固定資産課税台帳縦覧及び審査状況

	縦覧件数	審査件数	審査により修正した件数	審査により修正しなかった件数
土地	686	0	0	0
家屋	718	0	0	0
償却資産	22	0	0	0
計	1,426	0	0	0

3. 審査委員会の会議及び諸行事

- (1) 審査委員会 2回  
 (2) 審査委員協議会 8回  
 (3) 第26回東京都市固定資産評価審査委員会定期協議会 1回  
 (4) 管外視察 倉敷市

《調定に関する事項》

税 目	調定税額	件 数
固定資産税	3,137,652,700 円	131,543 件
都市計画税	599,642,990	128,195
合 計	3,737,295,690	259,738

《税務諸証明交付に関する事項》

区分 年月	納 税	課 税	土 地			家 屋			公 課	特 適 別 措 置 法 用	そ の 他	計
			課 税 台 帳	登 載 事 項	所 在 地 番	改 正	地 図 証 明	課 税 台 帳				
50年 4月	9	3	303 (15)	8	62	144 (5)	57	14	45	72	232	949 (20)
5	3	1	222 (9)	6	39	100	42	15	26	80	249	783 (9)
6	25	0	280 (3)	5	57	126	43	14	25	71	236	882 (4)
7	18	1	227 (9)	6	40	112	47	15	15 (16)	56	288	825 (25)
8	17	1	197 (7)	4	50	103	37	5	6	63	226	709 (7)
9	17	2	285 (25)	6	54	142 (11)	69 (7)	15	29	73	257	949 (43)
10	13	3	219 (4)	8 (2)	69	124	37	10	12	79	275	849 (6)
11	12	3	220 (8)	3	49	118	45	6	12	72	270	810 (8)
12	10	1	294 (5)	12 (4)	41	104 (2)	35	14	14	131	246	902 (11)
51年 1月	34	84	204 (8)	6	37 (1)	95	37	11	20	80	223	831 (9)
2	84	27	359 (26)	7	49	134 (1)	39	11	13	93	288	1,104 (27)
3	40 (4)	22 (1)	352 (7)	5 (1)	47 (1)	154	56	15	23	81	500	1,295 (14)
計	282 (4)	148 (1)	3,162 (126)	76 (7)	594 (2)	1,456 (19)	544 (8)	145 (0)	240 (16)	951 (0)	3,290 (0)	10,888 (183)

( )は公用

《納税通知書公示送達に関する事項》

公示送達 21件

# 収 納 課

## ◀市税収入に関する事項▶

税 目	調 定 額	収 入 額	収入歩合	前 年 度 収入歩合
市 税	8,347,992,951	8,163,247,099	97.8	97.5
現 年 課 税 分	8,168,429,472	8,037,687,244	98.4	98.1
市 民 税	3,717,193,070	3,642,287,768	98.0	97.8
個 人	3,135,950,470	3,072,642,952	98.0	97.6
普通徴収	1,122,638,620	1,061,349,229	94.5	94.7
特別徴収	2,013,311,850	2,011,293,723	99.9	99.9
法 人	581,242,600	569,644,816	98.0	98.5
固 定 資 産 税	3,248,825,010	3,203,918,474	98.6	98.2
純固定資産税	3,137,652,700	3,092,746,164	98.6	98.2
交納付金	111,172,310	111,172,310	100.0	100.0
軽自動車税	22,435,340	20,982,060	92.6	90.5
たばこ消費税	327,292,620	327,292,620	100.0	100.0
電 気 税	205,912,944	205,912,944	100.0	100.0
ガ ス 税	24,133,758	24,133,758	100.0	100.0
特別土地保有税	22,993,740	22,993,740	100.0	100.0
都 市 計 画 税	599,642,990	590,165,880	98.4	97.9
滞 納 繰 越 分	179,563,479	125,559,855	69.9	68.4
市 民 税	106,576,981	69,793,755	65.5	64.8
個 人	93,469,276	58,750,649	62.8	62.4
法 人	13,107,705	11,043,106	84.2	77.8
固 定 資 産 税	55,714,746	43,563,439	78.1	76.8
軽自動車税	4,026,265	1,848,720	45.9	41.6
都 市 計 画 税	13,245,487	10,353,941	78.0	76.1

国民健康保険税	338,341,192	306,731,403	90.5	90.3
現 年 課 税 分	310,467,870	292,097,030	93.9	93.8
滞 納 繰 越 分	27,873,322	14,634,373	52.4	52.5

《納付（納入）状況に関する事項》

1. 市 税

方法 \ 区分	収 入 金 額	占める割合
窓 口 収 入	6,470,011,394	79.2 %
口 座 振 替 収 入	668,315,262	8.2
納税貯蓄組合取扱収入	753,028,803	9.2
出張収納車収入	14,433,457	0.2
徴収職員による収入	234,671,708	2.9
郵送による収入	22,786,475	0.3
合 計	8,163,247,099	

2. 国民健康保険税

方法 \ 区分	収 入 金 額	占める割合
窓 口 収 入	1,453,985,540	47.4 %
口 座 振 替 収 入	74,399,500	24.2
納税貯蓄組合取扱収入	57,434,810	18.7
出張収納車収入	2,406,120	0.8
徴収職員による収入	26,893,743	8.8
郵送による収入	198,690	0.1
合 計	3,067,314,033	

《口座振替収入に関する事項》

1. 市 税

方法 \ 区分	収 入 金 額	占める割合
市（都）民 税	249,690,102	11.096
固 定 資 産 税	417,784,040	23.755
軽 自 動 車 税	841,120	4.08
計	668,315,262	32.259

2. 国民健康保険税

税目 \ 区分	収入金額	件数
国民健康保険税	74,399,500	21,317

◀出張収納車（あおぞら号）に関する事項

科目 \ 区分	収 納 実 績	
	金 額	件 数
市（都）民 税	5,712,077	886
法 人 市 民 税	9,390	2
固 定 資 産 税	8,526,940	1,329
軽 自 動 車 税	185,050	88
国民健康保険税	2,406,120	783
下水道受益者負担金	406,940	96
交通共済加入料	16,750	27
清掃手数料	31,250	7
児童福祉費負担金	75,990	37
住宅使用料	66,810	17
水道使用料	14,307	16
合 計	17,451,624	3,288



《徴収職員が徴収した事項》

1. 市 税

科 目 \ 区 分	収 入 金 額	件 数
市(都)民 税 ( 普通 )	95,008,212	11,084
"    ( 特 徴 )	15,622,265	3,792
法 人 市 民 税	6,202,531	129
固 定 資 産 税	115,143,030	7,600
軽 自 動 車 税	2,695,670	1,649
合 計	234,671,708	24,254

2. 国民健康保険税

科 目 \ 区 分	収 入 金 額	件 数
国民健康保険税	26,893,743	9,271

《郵送による納付(納入)された事項》

1. 市 税

科 目 \ 区 分	収 入 金 額	件 数
市(都)民 税 ( 普通 )	5,776,194	1,063
"    ( 特 徴 )	5,160,341	1,153
法 人 市 民 税	2,863,530	69
固 定 資 産 税	8,730,820	940
軽 自 動 車 税	255,590	127
合 計	22,786,475	3,352

国民健康保険税

科目 \ 区分	収入金額	件数
国民健康保険税	198,690	199

〈徴収猶予に関する事項〉

市 税

科目 \ 区分	金額	件数
市民税（個人）	18,283,710	141
〃（法人）	40,520,470	187
固定資産税	1,552,510	22
計	60,356,690	350

国民健康保険税

科目 \ 区分	金額	件数
国民健康保険税	1,044,030	34

《督促状発付に関する事項》


科目	区分		税 額	件 数
	期 別			
市 (都) 民 税	普通徴収	第 1 期	71,131,890	5,159
		" 2 "	77,709,200	5,293
		" 3 "	87,035,850	5,538
		" 4 "	109,916,150	5,821
		小 計	345,793,090	21,811
	特別徴収分		90,177,130	3,348
	法人市民税		21,642,479	548
	合 計		457,612,699	25,707
固都 定市 資産計 画税 及び 税	第 1 期		87,796,630	7,097
	" 2 "		60,566,760	4,521
	" 3 "		53,832,480	3,960
	" 4 "		69,662,540	4,779
	償却資産分		16,040,490	518
	合 計		287,898,900	20,875
軽車 自動 税	全 期		7,889,360	3,963
	随 時 分		1,035,690	545
	合 計		8,925,050	4,508
国民 健康 保険 税	第 1 期		21,759,470	5,772
	" 2 "		17,888,070	4,236
	" 3 "		19,566,690	4,389
	" 4 "		25,600,990	4,227
	" 5 "			
	" 6 "			
	合 計		84,815,220	18,624

《滞納処分に関する事項》

財 産	区 分	差 押		解 除		差 押 未 結	
		税 額	件数	税 額	件数	税 額	件数
動 産		317,850	9	81,970	4	235,880	5
不 動 産		61,934,450	43	15,070,410	9	46,864,040	34
電 話		12,690,268	101	2,216,438	29	10,473,830	72
債 権		5,499,177	23	4,213,887	19	1,285,290	4
計		80,441,745	176	21,582,705	61	58,859,040	115

《前納報償金支出調》

月 別	税 目	市 民 税		固 定 資 産 税	
		金 額	件 数	金 額	件 数
4				16,959,982	7,599
5				6,287,226	2,954
6		5,478,361	3,168	507,959	631
7		1,257,952	1,344	508,804	913
8		383,412	690	295,095	365
9		119,839	373	95,984	188
10		126,445	508	113,401	171
11		56,881	392	78,852	157
12		49,028	399	130,307	1,149
1				12,945	155
計		7,471,918	6,874	24,990,555	14,282



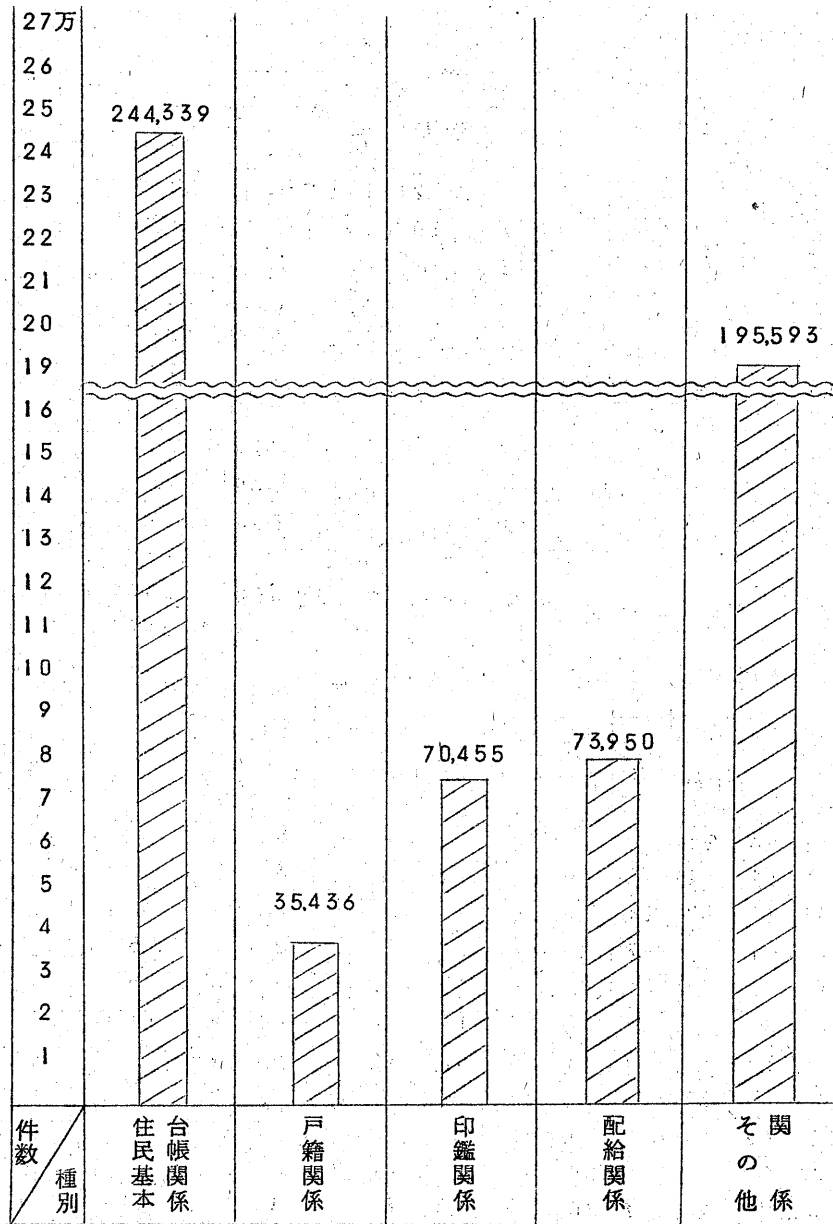
# 市 民 部



# 総合窓口課

## 《総合窓口事務に関する事項》

総事務処理件数 619,773件





1. 住民基本台帳事務（昭和51年3月31日現在）

世帯数 63,008世帯

人口 179,083人

(1) 住民基本台帳による異動届状況

種別 月別	転入					転出				
	件数	世帯	人口			件数	世帯	人口		
			男	女	計			男	女	計
50年4月	2,154	1,857	1,653	1,185	2,838	1,208	862	993	802	1,795
5	1,303	1,056	973	731	1,704	917	630	796	593	1,389
6	728	527	571	481	1,052	763	581	630	474	1,104
7	646	508	587	414	1,001	775	620	731	560	1,291
8	652	511	616	510	1,126	702	568	703	570	1,273
9	718	576	661	515	1,176	729	554	666	510	1,176
10	825	625	654	508	1,162	822	576	706	558	1,264
11	709	485	533	491	1,024	686	460	596	474	1,070
12	868	668	890	854	1,744	666	516	592	549	1,141
51年1月	809	638	791	623	1,414	708	526	590	500	1,090
2	680	516	575	448	1,023	745	571	636	484	1,120
3	1,444	1,165	1,270	1,085	2,355	1,772	1,482	1,862	1,492	3,354
計	11,536	9,132	9,774	7,845	17,619	10,493	7,946	9,501	7,566	17,067

種別 月別	世帯合併					世帯分離					回復				
	件数	世帯	人口			件数	世帯	人口			件数	世帯	人口		
			男	女	計			男	女	計			男	女	計
50年4月	29	25	4	32	36	28	24	18	26	44	14	7	15	9	24
5	49	45	15	46	61	34	32	25	31	56	4	2	3	2	5
6	41	38	24	41	65	27	24	26	26	52	7	2	4	4	8
7	35	35	18	40	58	19	19	15	13	28	4	2	2	3	5
8	25	22	11	22	33	18	14	10	15	25	5	2	5	3	8
9	27	25	9	24	33	10	8	8	10	18	7	1	8	3	11
10	28	19	5	28	33	24	15	10	22	32	9	4	8	1	9
11	22	18	2	22	24	21	18	15	14	29	7	2	8	5	13
12	26	19	10	32	42	17	11	9	13	22	3	3	2	4	6
51年1月	15	11	5	14	19	18	15	18	15	33	4	2	1	3	4
2	24	21	5	22	27	20	17	20	18	38	8	6	4	4	8
3	43	39	23	39	62	21	19	16	12	28	12	7	10	6	16
計	364	317	131	362	493	257	216	190	215	405	84	40	70	47	117

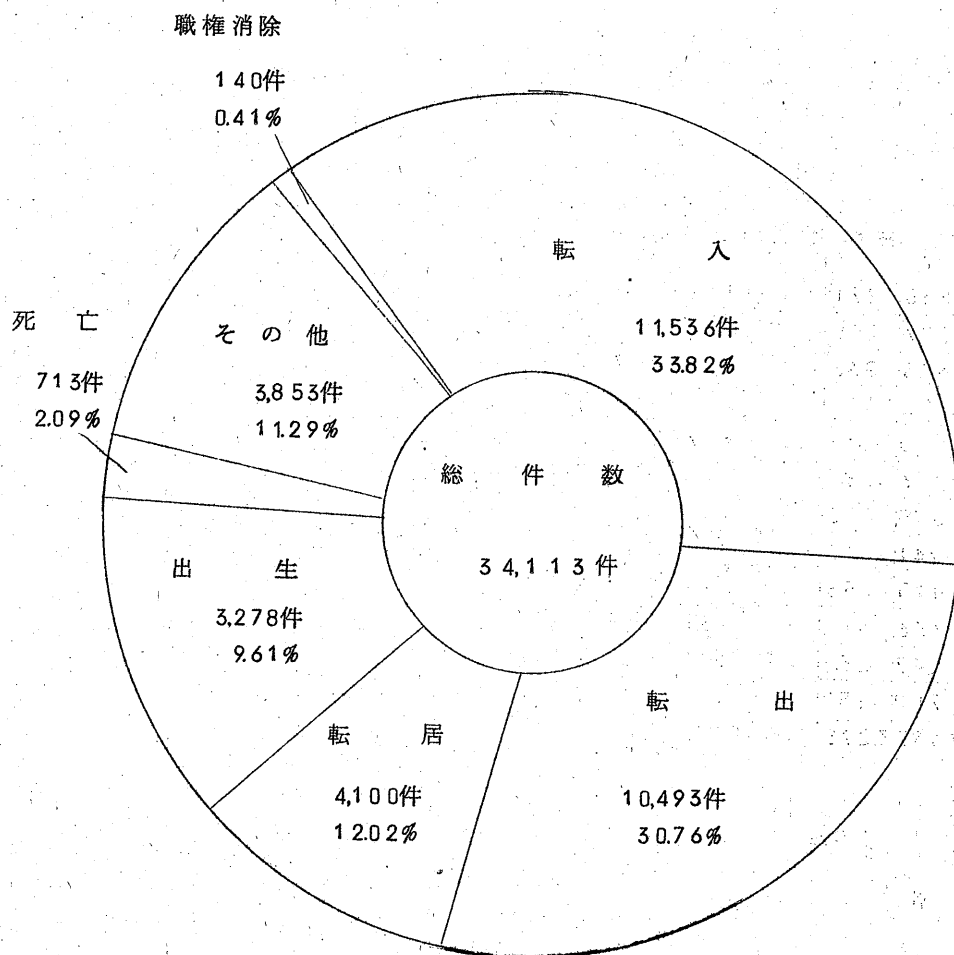
※ その他とは、職権記載・記載事項変更・記載事項修正・世帯主変更・帰化・日本国籍

転居					出生					死亡				
件数	世帯	人口			件数	世帯	人口			件数	世帯	人口		
		男	女	計			男	女	計			男	女	計
488	14	457	393	850	271	142	129	271	63	8	35	28	63	
430	14	395	312	707	279	136	143	279	59	10	34	25	59	
391	18	406	237	643	266	139	127	266	39	8	20	19	39	
273	8	309	243	552	306	172	134	306	70	7	35	35	70	
270	11	317	253	570	275	127	148	275	53	7	32	21	53	
263	9	248	238	486	288	149	139	288	53	11	33	20	53	
284	7	274	236	510	272	137	135	272	64	7	30	34	64	
278	2	306	235	541	240	132	108	240	47	10	24	23	47	
370	30	430	415	845	256	129	127	256	64	9	38	26	64	
349	21	389	347	736	312	161	151	312	81	12	41	40	81	
290	14	302	245	547	254	131	123	254	59	3	32	27	59	
414	24	369	331	700	259	123	136	259	61	6	33	28	61	
4,100	172	4,202	3,485	7,687	3,278	1,678	1,600	3,278	713	98	387	326	713	

職権消除					その他 件数	総数				
件数	世帯	人口				件数	件数	世帯	男	女
		男	女	計						
5	1	4	1	5	314	4,574	2,798	3,321	2,605	5,926
13	8	14	3	17	285	3,373	1,797	2,391	1,886	4,277
15	14	12	4	16	213	2,490	1,212	1,832	1,413	3,245
5	5	7	1	8	230	2,363	1,204	1,876	1,443	3,319
7	5	4	4	8	213	2,220	1,140	1,825	1,546	3,371
1	0	1	0	1	207	2,303	1,184	1,783	1,459	3,242
33	31	32	4	36	227	2,588	1,284	1,856	1,526	3,382
16	14	12	5	17	221	2,247	1,009	1,628	1,377	3,005
13	11	8	6	14	266	2,549	1,267	2,108	2,026	4,134
9	5	4	6	10	337	2,642	1,230	2,000	1,699	3,699
8	7	9	0	9	229	2,317	1,155	1,714	1,371	3,085
15	14	14	5	19	406	4,447	2,756	3,720	3,134	6,854
140	115	121	39	160	3,148	34,113	18,036	26,054	21,485	47,539

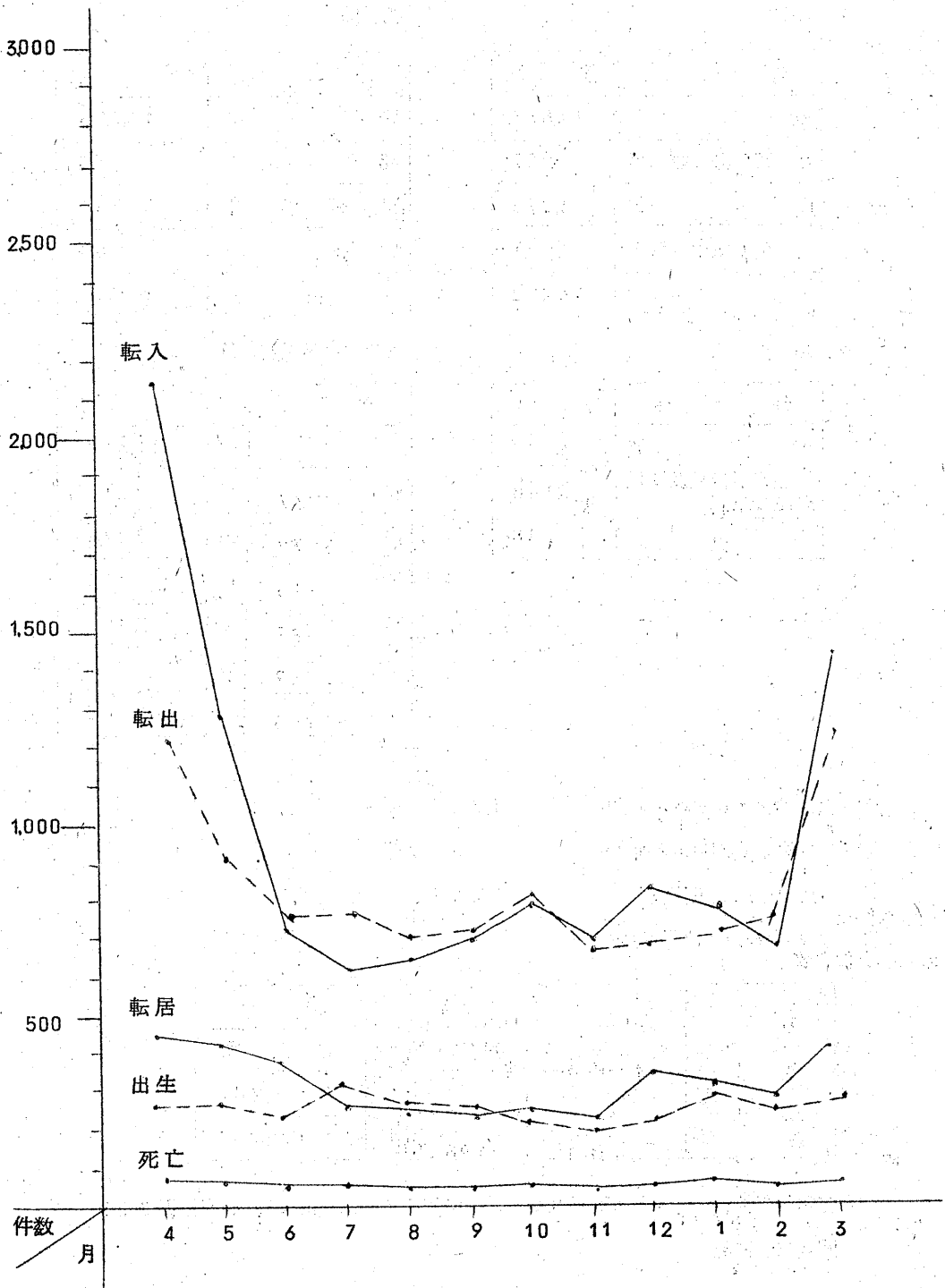
喪失

(2) 住民基本台帳届出件数構成図



※ その他は、職権記載・回復・記載事項変更・記載事項修正・世帯主変更・分離合併・帰化・日本国籍喪失である。

(3) 住民基本台帳関係届出の月別状況(件数)



(4) 住民基本台帳処理件数

ア、作成

件名	件数
転入	11,536
世帯分離等	257
出生	3,278
その他(改製含む)	1,151
計	16,222

イ、消除

件名	件数
転出	10,493
死亡	713
世帯合併	364
職権消除	160
計	11,730

ウ、修正

件名	件数
転居	4,100
記載事項変更及び世帯主変更等	3,148
計	7,248

エ、EDP関係処理人員

件名	人員
転入	17,619
転出	17,067
出生	3,278
死亡	713
転居	7,687
その他	13,739
計	60,103

(5) 転入通知・住所変更通知 16,614件

(6) 違反通知(期間経過等) 479件

(7) 住民異動届取扱件数 34,113

(8) 住民票の写し等交付件数

	写し		閲覧
	住民票	戸籍の附票	住民票
件数	65,194	586	1,664
金額	3,479,000	26,080	198,200

証明無料件数 1,540(内訳 全部773、一部550、戸附票217)

閲覧無料件数 132

(9) 住民実態調査実施状況

調 査 期 間	調査対象世帯	職権記載	職権消除
昭和50年4月1日～昭和51年3月31日	28,714	0	135

2. 米穀配給事務

(1) 配給人口および世帯数

世 帯	人 口
62,631	176,539

(2) 主要食糧購入通帳

ア、一般用 62,631世帯

イ、米飯提供業者 103店

ウ、小売販売業者用 61店

(3) 小売販売業者に対する主食割当数量(トﾝ)

ア、一般うるち米 18,356

イ、職 場 用 104

ウ、業 務 用 34

エ、も ち 米 223

(4) 米穀主食割当手数料件数 724

(5) 転出証明 1,0431件

3. 外国人登録事務

(1) 登録人口(昭和51年3月31日現在)

男	女	計
564	507	1,071

(2) 昭和50年度異動人口

転 入	転 出	出生その他	死亡その他	増 減
391	423	16	30	△46

(3) 昭和50年度	届出処理件数	2,567
	異動届出件数	860
	計	3,427

4. 戸籍事務

(1) 戸籍本籍数および本籍人口(昭和51年3月31日現在)

本籍数	33,238
本籍人口	102,612人

(2) 戸籍謄抄本交付件数

種別 件数・金額	戸籍謄本	戸籍抄本	戸籍証明	戸籍閲覧	合計
件数	9,584	7,643	460	63	17,750
金額	1,628,900円	682,850円	55,930円	8,050円	2,375,730円

無料件数 813 (内訳 謄本470、抄本310、閲覧33)

(3) 戸籍関係処理件数

種別	件数
新戸籍編製	1,998
戸籍全部消除	625
違反通知	19
再製	0
その他	1
合計	2,643

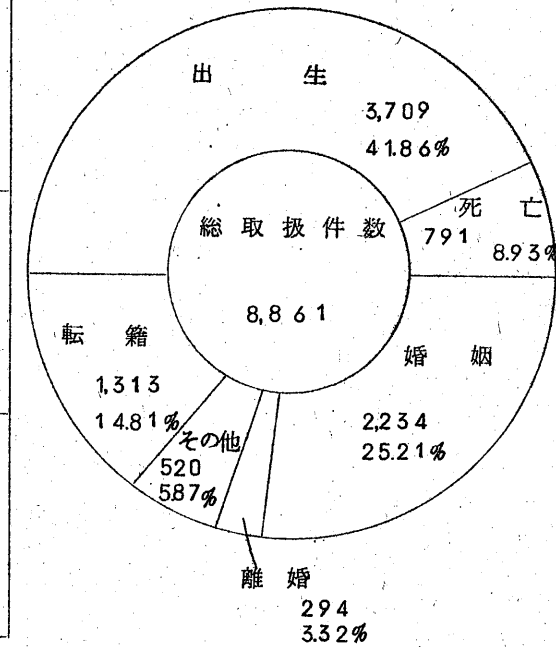
(4) 月別戸籍届出状況

単位：件

項目	月	50年												合計	窓口の取扱
		4月	5	6	7	8	9	10	11	12	51年	2	3		
出生	本籍人の受理	122	128	111	118	115	122	114	116	120	131	123	101	1,421	2,094
	他市町村からの送付	77	75	65	70	57	80	78	49	62	63	57	72	805	
	非本籍人の受理	117	134	127	146	123	138	118	96	124	131	99	130	1,483	
	計	316	337	303	334	295	340	310	261	306	325	279	303	3,709	
死亡	本籍人の受理	26	26	17	33	22	22	25	14	30	31	25	28	299	698
	他市町村からの送付	10	9	4	4	10	6	4	6	6	16	9	9	93	
	非本籍人の受理	34	41	23	41	30	20	31	36	37	43	32	31	399	
	計	70	76	44	78	62	48	60	56	73	90	66	68	791	
婚姻	本籍人の受理	127	123	96	53	26	52	118	138	97	49	72	114	1,065	1,554
	他市町村からの送付	95	84	72	32	28	23	55	85	74	38	41	53	680	
	非本籍人の受理	46	64	44	29	15	17	59	64	42	25	28	56	489	
	計	268	271	212	114	69	92	232	287	213	112	141	223	2,234	
離婚	本籍人の受理	13	18	11	14	9	11	16	7	16	19	17	14	165	217
	他市町村からの送付	8	6	9	6	5	5	5	12	4	9	7	1	77	
	非本籍人の受理	2	7	4	6	4	5	2	1	6	4	5	6	52	
	計	23	31	24	26	18	21	23	20	26	32	29	21	294	
その他	本籍人の受理	132	88	99	79	86	146	110	80	97	108	110	130	1,265	1,341
	他市町村からの送付	44	51	31	29	34	41	40	31	44	39	35	73	492	
	非本籍人の受理	5	6	8	5	6	6	4	4	6	4	11	11	76	
	計	181	145	138	113	126	193	154	115	147	151	156	214	1,833	
合計	本籍人の受理	420	383	334	297	258	353	383	355	360	338	347	387	4,215	6,714
	他市町村からの送付	234	225	181	141	134	155	182	183	190	165	149	208	2,147	
	非本籍人の受理	204	252	206	227	178	186	214	201	215	207	175	234	2,499	
	計	858	860	721	665	570	694	779	739	765	710	671	829	8,861	

その他欄の内訳

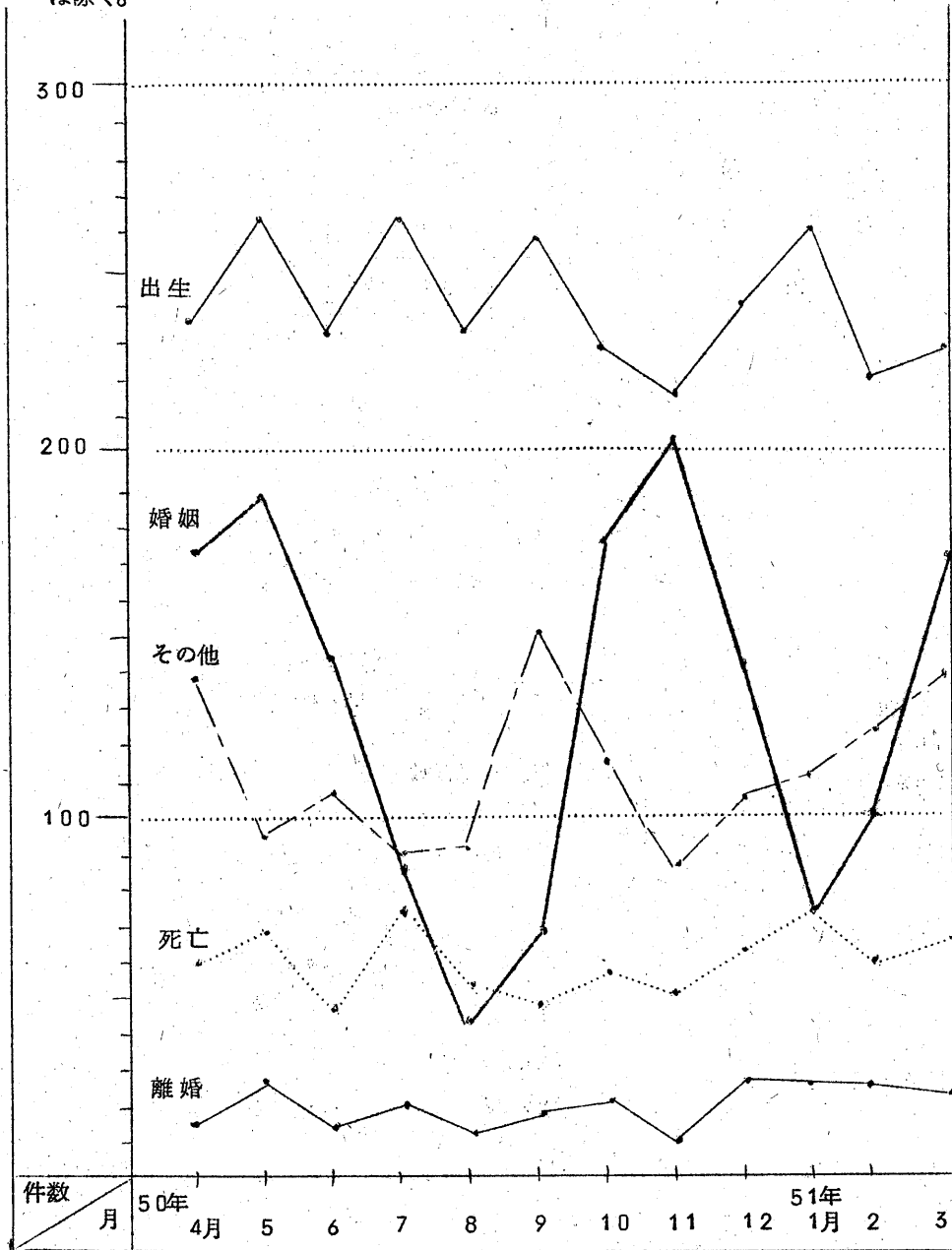
転籍	1,313
認知	40
養子縁組	114
養子離縁	12
親権・後見・監督・保佐	15
失踪	1
復氏	4
婚姻関係終了	4
入籍	142
分籍	30
帰化	22
国籍喪失	1
名の変更	11
訂正・更正	117
追完	4
その他	1
氏変更	1
就籍	1





(5) 昭和50年度戸籍届出月別状況

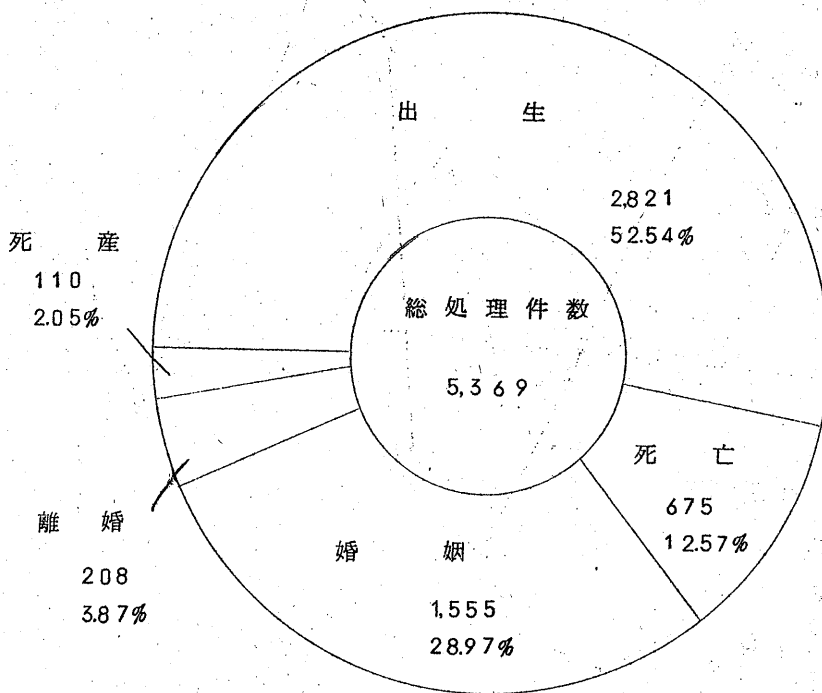
※戸籍の届出は府中市の本籍人の届出と非本籍人が府中市の窓口へ届出した件数である。これ以外に府中市に本籍があり、届出人が他市へ届出をして府中市へ届書が送付されたものは除く。



(6) 昭和50年度人口動態処理件数(戸籍に基づく)

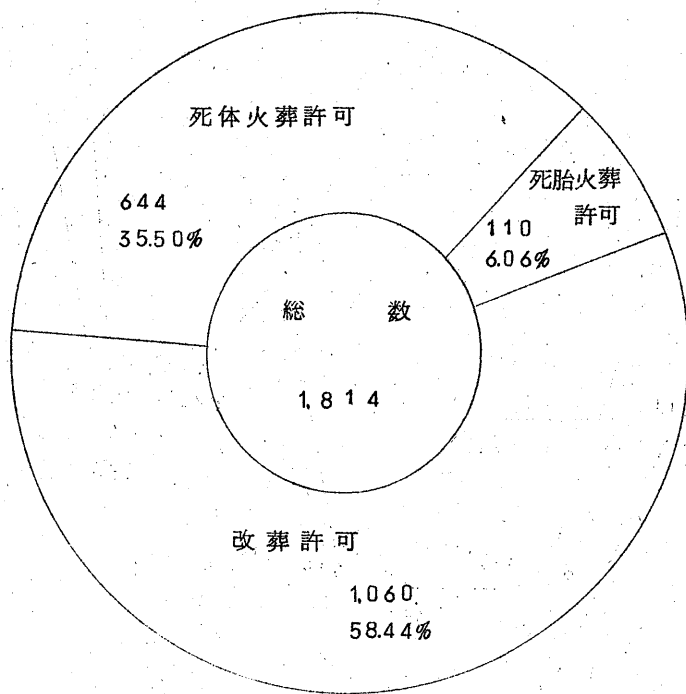
人口動態調査令による次の項目の本籍人及び非本籍人受理分

出 生	2,821
死 亡	675
婚 姻	1,555
離 婚	208
死 産	110
計	5,369



5. 昭和50年度火葬および改葬取扱件数

死 体 火 葬 許 可	6 4 4
死 胎 火 葬 許 可	1 1 0
改 葬 許 可	1, 0 6 0
計	1, 8 1 4



6. 印鑑登録事務

(1) 印鑑登録者数(昭和51年3月31日現在) 総数 69,007人

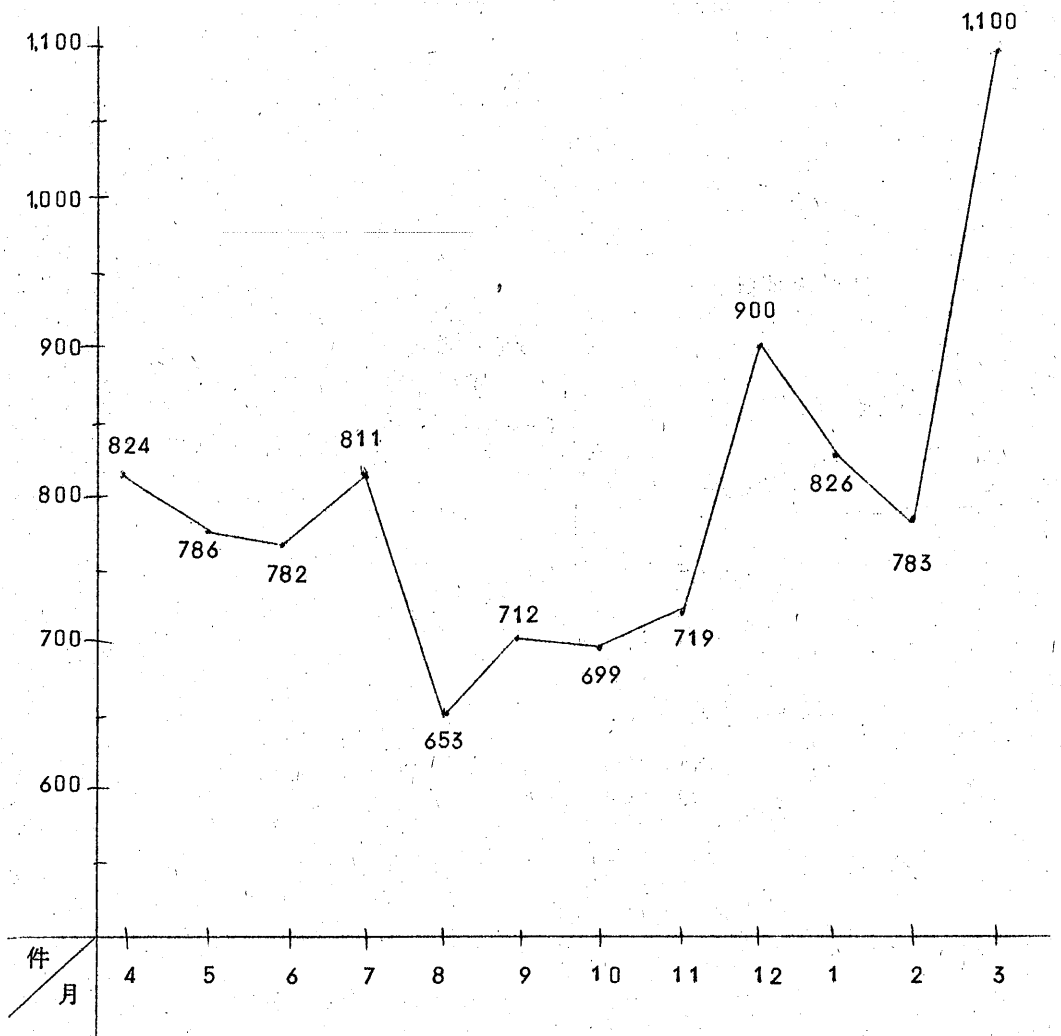
(2) 印鑑登録及び改印受付数

ア. 新規登録者数 総数 9,595件

イ. 登録変更数 総数 1,092

ウ. 廃止届出数 総数 888

エ. 新規登録者数月別調べ



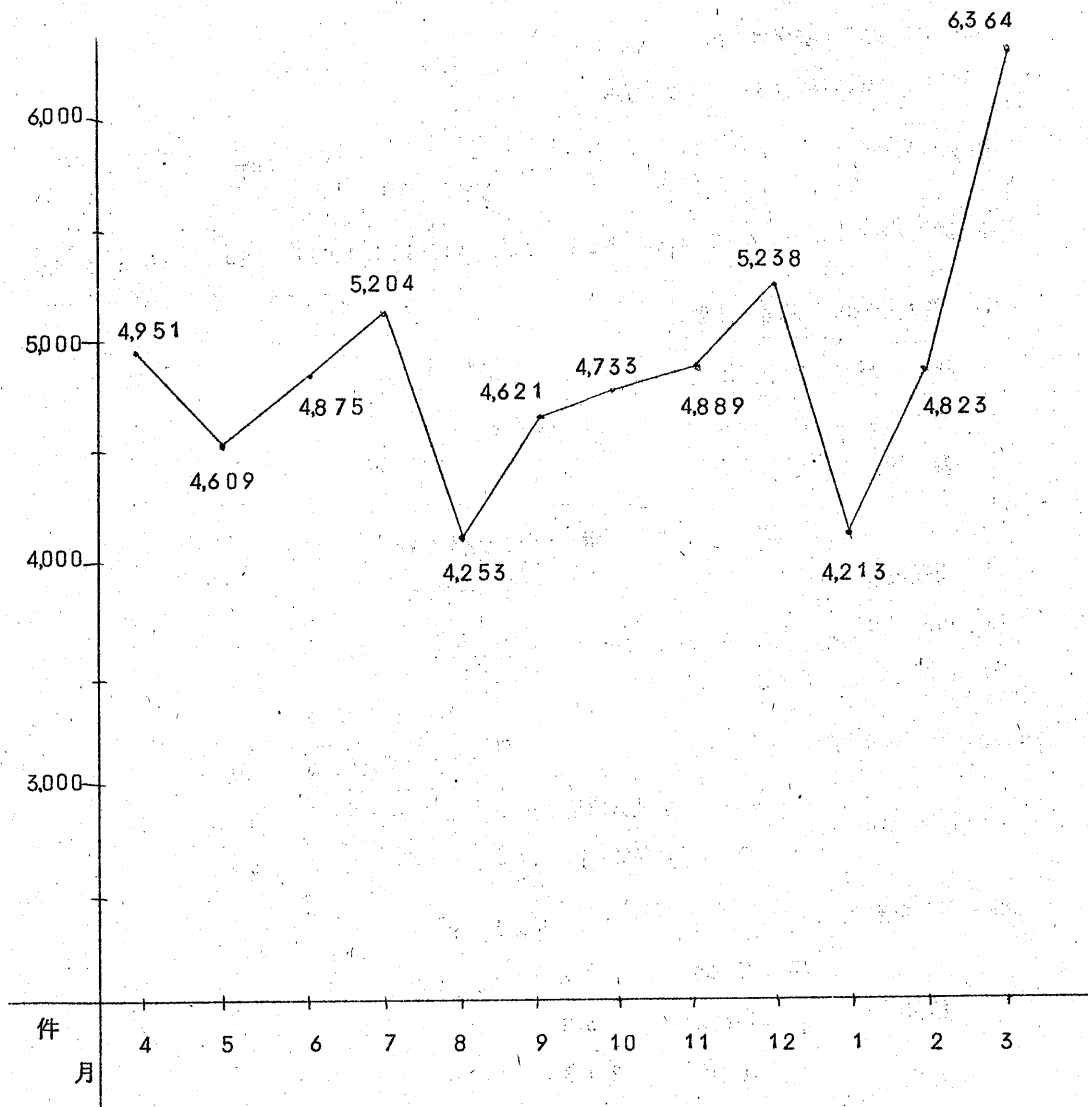
(3) 印鑑証明交付件数

ア. 交付枚数 105,478

イ. 交付件数 58,773

ウ. 無料件数 107

エ. 印鑑証明月別交付件数調べ



7. 窓口事務関係

(1) 公営住宅の受付等

ア. 市営住宅受付件数

	受付期間	募集回数	募集戸数	受付件数
新築				
空家	50.4.21~50.4.26	1	15	560

1. 都営住宅用紙配布 8,295枚

// 募集回数 4

(2) 母子健康手帳交付件数 3,311

(3) 自動車臨時運行許可申請受付件数

月	50年 4月	5	6	7	8	9	10	11	12	51年 1月	2	3	合計
件数	483	449	432	464	362	368	371	301	405	224	288	372	4,519

(4) 畜犬登録および廃犬件数

登録件数	4,262
廃犬件数	354
総受付件数	4,616

※ 一斉登録も含む

(5) 交通災害共済加入申込受付数 51,630人

(6) 市民葬の受付件数 82

(7) 自衛官応募の受付数

		応募	入隊
自衛官募集事務	東京地方連絡本部	29人	14
	府中募集事務所管内	23	9

(8) 国民健康保険受付件数 10,569

助産費 749

給付関係 育児手当金 738

葬祭費 248

(9) 国民年金関係受付件数 7,301

(10) 日雇労働者健康保険扱い件数

確 認 件 数	11,593
届 出 そ の 他	3,506
総 届 出 件 数	15,099

(1) 税関係件数

月 種別	50年 4月	5	6	7	8	9	10	11	12	51年 1月	2	3	総件数
税 証 明	1,386	1,433	1,740	1,559	982	1,374	1,384	1,356	1,255	1,847	1,870	1,887	18,073
原動機付 自 転 車	348	309	260	303	232	290	245	154	182	185	183	219	2,910
固定資産 関 覧	235	249	249	180	134	179	197	172	158	152	179	320	2,404

(12) 模写電送関係

ア、取扱内訳

単位：件

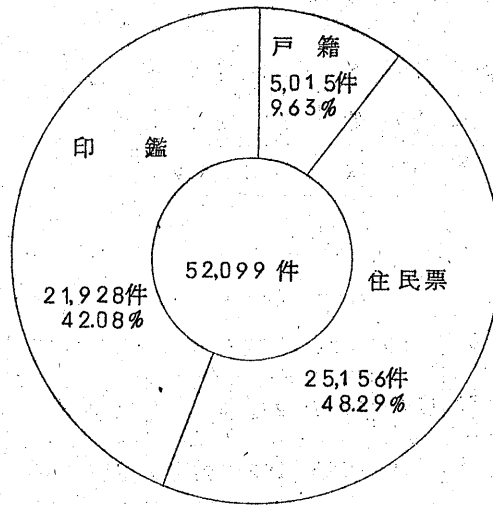
月 種別	50年 4月	5	6	7	8	9	10	11	12	51年 1月	2	3	合 計
戸 籍	464	385	307	429	289	449	412	336	401	445	540	558	5,015
住 民 票	2,203	2,051	1,884	1,814	1,604	1,835	1,849	1,874	2,377	2,401	2,496	2,768	25,156
印 鑑	1,878	1,676	1,712	2,009	1,478	1,694	1,820	1,921	2,002	1,576	1,774	2,388	21,928
計	4,545	4,112	3,903	4,252	3,371	3,978	4,081	4,131	4,780	4,422	4,810	5,714	52,099

1、取扱機関別内訳（戸籍・住民票・印鑑の総取扱件数）

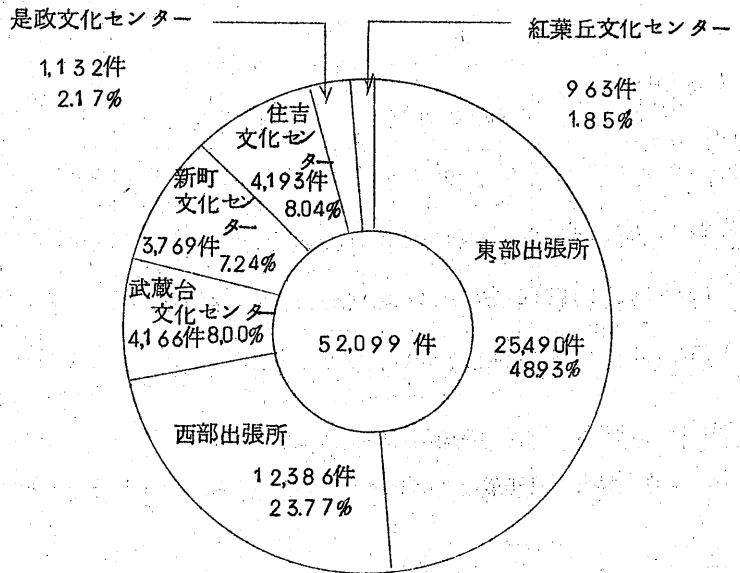
※取扱機関7施設（内紅葉丘文化センターは昭和50年9月より取扱開始）

出張所		文化センター					合 計
東 部	西 部	武蔵台	新 町	住 吉	是 政	紅葉丘	
25,490	12,386	4,166	3,769	4,193	1,132	963	52,099

種 別 構 成 比

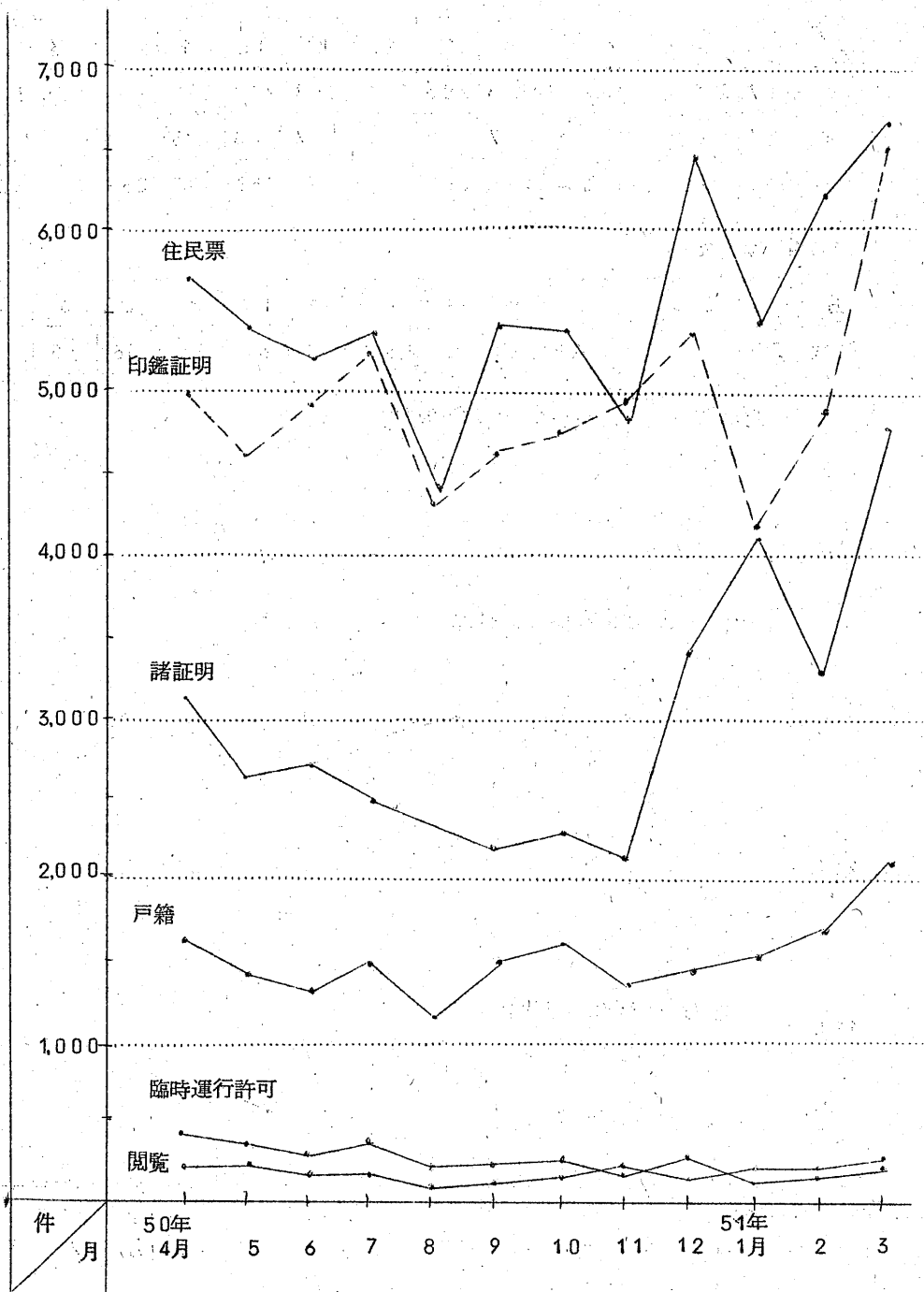


取 扱 機 関 別 構 成 比





證明手数料等月別取扱件数



(13) 昭和50年度各種助成補助件数

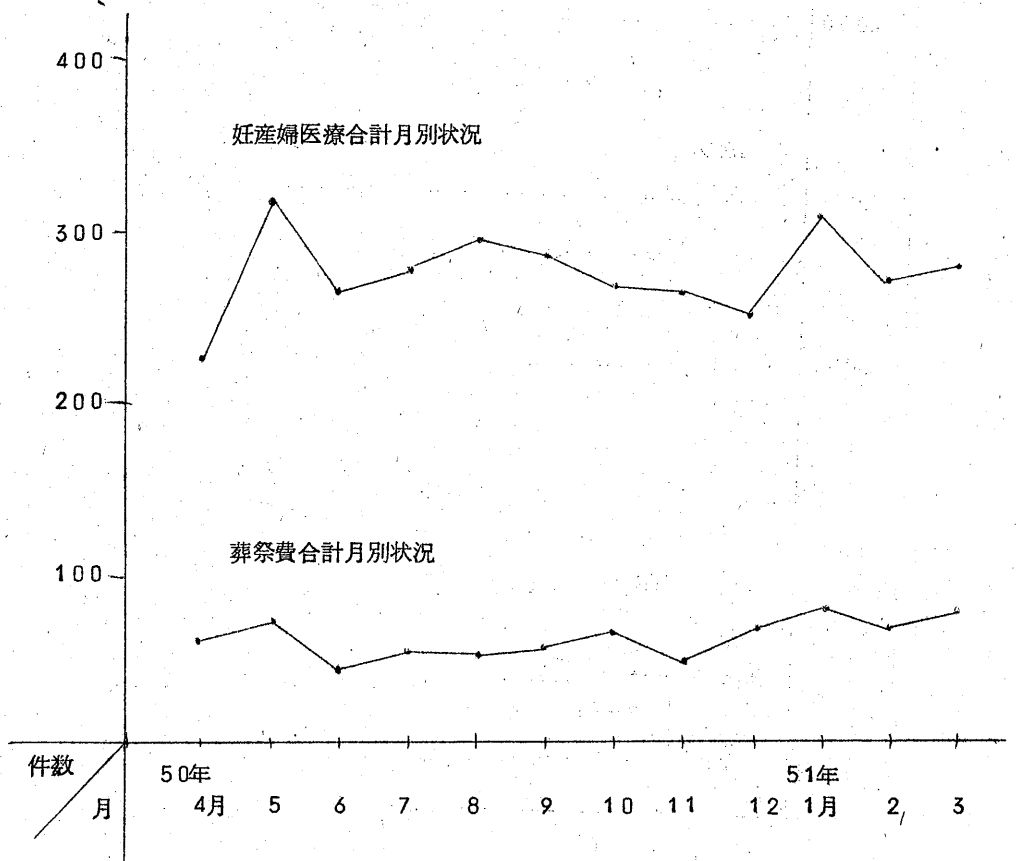
ア、妊産婦医療助産費補助金交付

月種別	4	5	6	7	8	9	10	11	12	1	2	3	計
出生	227	307	262	276	288	285	261	258	247	299	263	265	3,238
死亡	3	10	4	8	7	5	4	7	6	3	6	6	69
合計	230	317	266	284	295	290	265	265	253	302	269	271	3,307

イ、葬祭費

月	4	5	6	7	8	9	10	11	12	1	2	3	計
件数	70	84	41	69	58	61	69	44	69	78	56	68	767

ウ、妊産婦医療助産費及び市葬祭費合計月別グラフ



(14) 昭和50年度伊豆荘及び八ヶ岳山荘申込件数

	伊 豆 荘	八 ヶ 岳
4 月	170	25
5 月	151	16
6 月	277	25
7 月	333	30
8 月	168	34
9 月	163	29
10 月	184	11
11 月	165	1
12 月	214	0
1 月	182	1
2 月	289	5
3 月	232	9
	2,528	186

8. 諸証明発行取扱件数

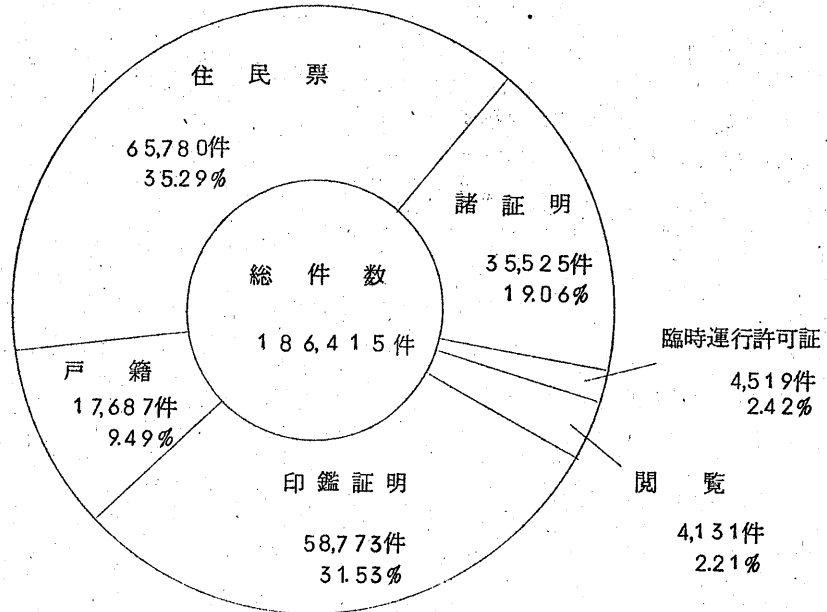
(1) 月別各取扱件数の比較表

単位：件

項目 月	戸籍関係 証明	住民票 関係証明	印鑑証明	諸証明	臨時運行 許可証	閲覧	合計
50年4月	1,639	5,697	4,951	3,039	483	385	16,194
5	1,337	5,372	4,609	2,669	449	412	14,848
6	1,269	5,121	4,875	2,716	432	360	14,773
7	1,417	5,265	5,204	2,565	464	322	15,237
8	1,101	4,405	4,253	2,106	362	249	12,476
9	1,454	5,335	4,621	2,292	368	347	14,417
10	1,579	5,279	4,733	2,397	371	360	14,719
11	1,252	4,800	4,889	2,168	301	337	13,747
12	1,336	6,412	5,238	3,445	405	300	17,136
51年1月	1,453	5,317	4,213	4,171	224	285	15,663
2	1,730	6,134	4,823	3,212	288	311	16,498
3	2,120	6,643	6,364	4,745	372	463	20,707
合計	17,687	65,780	58,773	35,525	4,519	4,131	186,415

※諸証明とは、転出証明、外国人登録済証明、主食割当、税務証明、記載事項証明、埋火葬の写し、戸籍届書の写し、他課証明をさす。

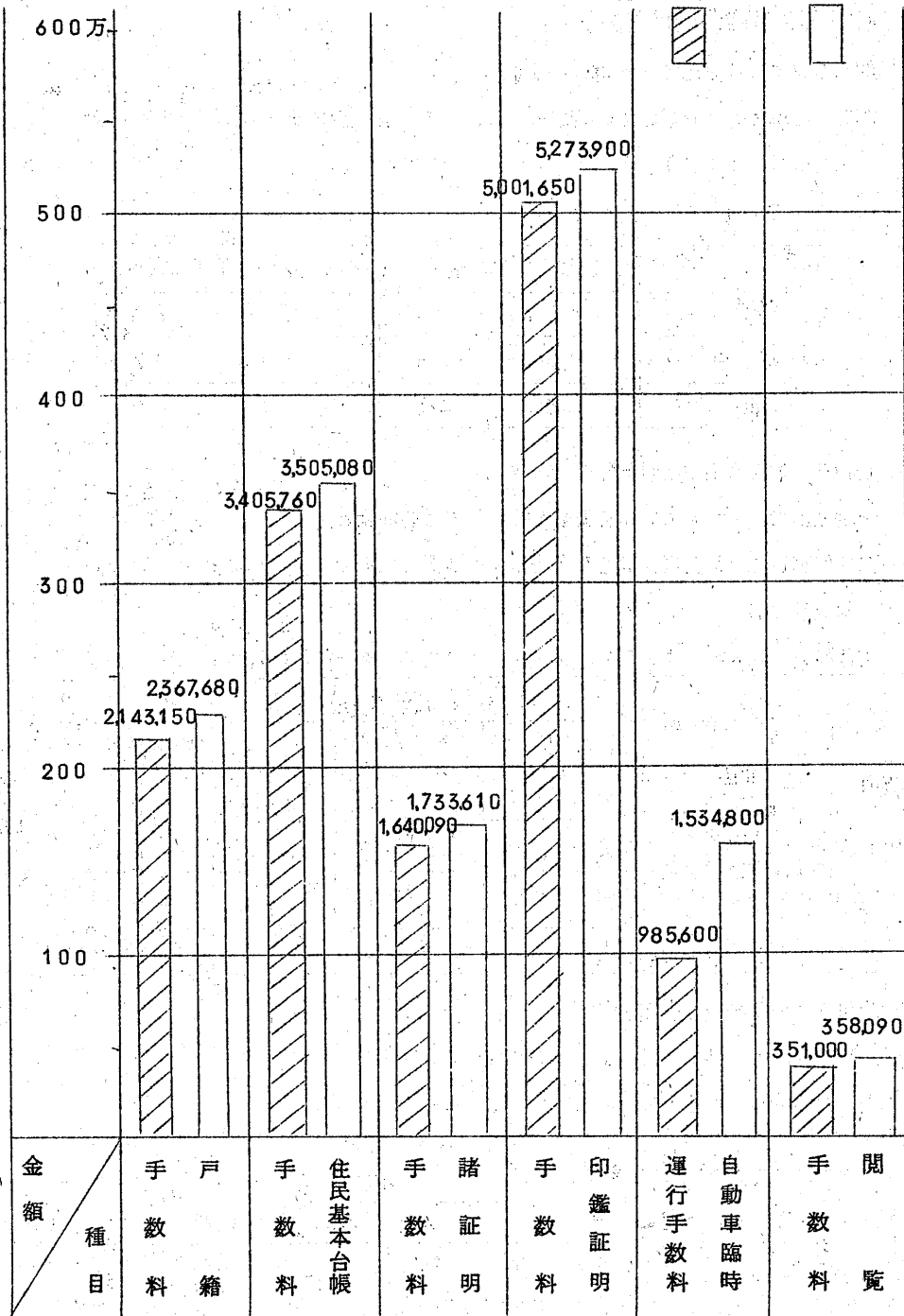
円グラフでみた昭和50年度の取扱比率（証明項目等の割合）



9. 手数料年度別調べ

総額 1,477,316円

昭和49年度 昭和50年度



# 市 民 生 活 課

## <<計量器に関する事項>>

### 1. 昭和50年度家庭用はかりの無料検査

昭和50年6月7日計量記念行事の一環として、家庭用はかりの無料検査を実施。

(6月3日～11日)

#### 検査成績

区 分	検査台数	正確台数	不良台数	不良率(%)
キッチンスケール	15	13	2	13.3
ヘルスマーター	30	28	2	6.7
計	45	41	4	8.9

### 2. 昭和50年度家庭用計量器精度確認事業

一般家庭で使用されている体温計やはかりの精度性能を確認して、不良品については、できるだけ修理して、消費者が安心して正しく計量器を使用できるようにするため実施。

#### (1) 対象計量器

体温計、温度計、キッチンスケール、ヘルスマーターなどの家庭用はかり。

月 日	実施場所	体 温 計 等				は か り			
		種 類	検査数	不良数	不良率	種 類	検査数	不良数	不良率
9月26日 (金)	府中市 北山町4-6 西府都営住宅 集会場内 西府文化会館	体温計	189	6	3.2%	キッチンスケール	22	3	13.6%
		温度計	13	2	15.4	ヘルスマーター	34	4	11.8
		計	202	8	4.0	その他のハカリ	6	1	16.7
						計	62	8	13.0

### 3. 昭和50年度計量器定期検査

昭和50年10月14日～10月25日(10日間)

受検対象戸数	受検戸数	受 検 率
795	729	91.7%

受 検 器 物 数				不 合 格 器 物 数			
はかり	分 銅	おもり	計	はかり	分 銅	おもり	計
1,378	325	625	2,328	27	0	25	52

## ◀府中市小売物価統計に関する事項▶

### 1. 府中市内小売物価統計調査の実施

- (1) 市広報にて、市民生活モニターを公募する。
- (2) モニター30名選出し、年12回小売物価調査の実施(74品目)。
- (3) 小売物価統計調査報告書の作成及び関係者への送付。

### 2. 市民生活モニター会議

開催回数 4回

(内容) 小売物価調査の方法、問題点の打合せと情報の提供を行なう。

## ◀消費者教育に関する事項▶

(講座)

○昭和50年10月16日(木) 府中市立振興会館 出席者 19名

テーマ 「魚の流通について」

講師 埼玉大学教授 秋谷 重男

○昭和50年10月22日(水) 府中市立振興会館 出席者 15名

テーマ 「肉の流通について」

講師 日本大学助教授 宮崎 宏

○昭和50年10月28日(火) 府中市市民会館 出席者 17名

テーマ 「野菜の流通について」

講師 東京農業大学教授 中島 常雄

○昭和50年11月17日(月) 府中市立振興会館 出席者 11名

テーマ 「石油タンパクの行方と食肉について」

講師 東京都立大学助手 高松 修

○昭和50年11月26日(水) 府中市立振興会館 出席者 13名

テーマ 「食品汚染」

講師 東京都消費者センター江東支所主査 高松 利演

(1日消費者教室)

○昭和50年 8月20日(水) 府中市立振興会館 出席者 40名

テーマ 「自然食品を考える」

講師 日本食品分析センター 斎藤 実

- 昭和50年 8月25日(月) 府中市立振興会館 出席者 34名  
 テーマ 「薬と安全評価」  
 講師 東京歯科大学教授 西村正雄
- 昭和50年 9月6日(土) 府中市立振興会館 出席者103名  
 テーマ 「秋野菜の上手なつくり方」  
 講師 東京都農業試験場 井田昭典
- 昭和50年10月6日(月) 府中市立振興会館 出席者 21名  
 テーマ 「化粧品をよく知ろう」  
 講師 消費生活コンサルタント 永倉タツ
- 昭和50年12月10日(水) 府中市市民会館 出席者 50名  
 テーマ 「手づくりのパン」  
 講師 日本クッキングスクール 須田享子
- 昭和51年 1月22日(木) 府中市立振興会館 出席者 10名  
 テーマ 「訪問販売と消費者」  
 講師 松田智恵子  
 (地域別消費者教室)
- 昭和50年10月20日(月) 府中市立白糸台文化センター 出席者 13名  
 テーマ 「食品のカビ」  
 講師 国立予防衛生研究所 粟飯原景昭
- 昭和50年11月19日(水) 府中市立新町文化センター 出席者 10名  
 テーマ 「クリーニングの上手な利用法」  
 講師 生活評論家 堀志津
- 昭和51年 2月6日(金) 府中市市民会館 出席者 34名  
 テーマ 「手づくりのパン」  
 講師 日本クッキングスクール 須田享子
- 昭和51年 3月2日(火) 府中市市民会館 出席者 27名  
 テーマ 「手づくりのパン」  
 講師 日本クッキングスクール 須田享子
- 昭和51年 3月10日(水) 府中市立武蔵台文化センター 出席者 25名  
 テーマ 「薬品公害を追って」



講師 東大医学部講師 高橋 暁 正

○昭和51年 3月19日(金) 府中市立住吉文化センター 出席者 23名

テーマ 「塩ビ問題について」

講師 神奈川衛生短大助手 片瀬 隆 雄

(ものの有効利用に関する講習会)

1. 昭和50年 9月29日(月) 府中市立振興会館 出席者 67名

衣料リフォーム 「ワイシャツから子供服へ」

講師 リフォーム子供服研究所 古川 敏 子

2. 昭和50年10月11日(土) 府中市立振興会館 出席者 53名

衣料リフォーム 「背広、ズボンから子供服へ」

講師 リフォーム子供服研究所 古川 敏 子

3. 昭和50年10月30日(木) 府中市立振興会館 出席者 56名

「家庭電気器具の上手で安全な使用方法とヒューズの取替方について」

講師 東京電力調布支社 電気相談員

4. 昭和50年11月13日(木) 府中市立振興会館 出席者 81名

「電気の基礎知識とビニールコード及びプラグの接続方法について」

講師 東京電力調布支社 電気相談員

5. 昭和50年11月28日(金) 府中市立振興会館 出席者 117名

「簡単なペンキのぬり方と上手なハケの使い方について」

講師 府中塗装組合 伊藤 隆 喜

(消費者団体の勉強会)

○昭和50年 4月17日(木) 府中市立武蔵台文化センター 出席者 25名

テーマ 「消費者運動について」

講師 生活評論家 野村 かつ 子

○昭和50年 6月12日(木) 府中市立武蔵台文化センター 出席者 40名

テーマ 「添加物の現状」

講師 立川短大助教授 能勢 征 子

○昭和50年 7月11日(金) 府中市立住吉文化センター 出席者 43名

テーマ 「世界各国の消費者運動」

講師 NHK経済部記者 浜野 崇 好

○昭和50年 9月11日(木) 府中市立住吉文化センター 出席者 80名

テーマ 「消費者運動」

講師 生活評論家 吉武輝子

○昭和50年11月12日(水) 府中市立振興会館 出席者 30名

テーマ 「食品添加物を考える」

講師 元国立予防衛生研究所 里見 宏

(工場見学会)

○昭和50年12月18日(木)

埼玉県川口市 太陽油脂株式会社 川口工場

○粉セッケン・シャンプーの製造過程見学 出席者 28名

(消費者と業者との懇談会)

○昭和50年10月24日(金) 府中市市民会館小ホール 出席者 30名

○業種別代表、忠実屋府中店、西友ストアー府中店、青木屋製菓、内藤敏正商店、松村製パン所、府中市食料品組合、府中市食品衛生協会、日本しょうゆ工業組合連合会、日本ソース工業会、東京都漬物事業協同組合、東京清涼飲料協会、東京都冷菓アイスクリーム協同組合

○関係機関

東京都府中保健所、東京都消費者センター立川支所

○座長 東京都北多摩経済事務所 商工課消費生活係長

○府中市 市民部長、市民生活課長、職員

○懇談内容 「食品添加物について」

(サッカリン問題)

◎消費者知識の啓蒙パンフレット

① 暮らしのちえシリーズ

「公共料金を考える」№10 昭和51年3月 3,000部

② 消費者のためにシリーズ

「あなたも“消費者”です」№5 昭和50年11月 2,000部

③ 「消費者相談パンフレット」 昭和51年3月 3,000部

④ 「ものを大切にすくらしの読本」 昭和51年3月 3,000部

⑤ 東京都発行の“かしこい消費者”“生鮮食品ガイド”等を市内小、中学校、消費者団体等に配布。

◎消費者展

- 会 場 市役所市民談話室
- 展示期間 昭和50年11月5日(水)、6日(木)の2日間
- 展示内容
  - ① パネルコーナー
    - 「買いません人工甘味料入」
    - 「合成洗剤の恐怖」
    - 「発色剤をご存知」
    - 「自然農法で茶作り」
    - 「無農薬米づくり」
    - 「みんなの力でサッカリン入食品をなくしましょう」
    - 「いざと言う時のために」
    - 「リフォームとの出会い」
    - 「公害のない自然食の食べ方と保存法」
  - ② 展示コーナー
    - サッカリン、着色料入り食品の展示
    - 合成洗剤と粉せっけんの展示
    - 無添加ハムの展示
    - 無農薬茶、米の展示
    - 非常食糧と備品の展示
    - 衣料のリフォームを展示
    - 食べられる野草の展示
  - ③ 相談コーナー
    - 日常の買物等でおこるトラブルを解決するために実施
    - 担当者 消費生活コンサルタント 宮崎 泰子

《消費者相談に関する事項》

相談内容	件数
食品関係	16
繊維	7
電気	4
機械	9
雑貨	28
その他	6
合計	70

《家庭菜園に関する事項》

1. 菜園一覧表

	菜園名	所在地	区画	面積
1	緑町 家庭菜園	緑町1-7841	54	932.00 m <sup>2</sup>
2	小柳町	小柳町2-21-4	71	905.00
3	住吉町	住吉町4-25-1	80	1,375.00
4	西原町	西原町2-13-1	46	595.00
5	紅葉丘	紅葉丘1-5-3	122	1,712.39
6	本宿町	本宿町4-29	72	1,123.95
7	本宿町北	本宿町4-25-2	136	1,928.54
8	府中町	府中町3-7593	121	1,519.00
9	是政	是政1-25-3	47	469.42
10	白糸台	白糸台2-61	103	1,375.88
11	西原南	西原町2-2	113	2,345.00
12	西原西	西原町2-7-1	99	998.00
13	幸町	幸町2-20	95	1,233.11
14	分梅町	分梅町1-8-5	82	1,278.00
15	紅葉丘東	紅葉丘3-9-1	218	3,033.00
	合計	1.5 菜園	1,459	20,823.29

## 2. 家庭菜園品評会

○期 日 昭和50年11月13日～14日(2日間)

○場 所 府中市市民会館1階ロビー

○出品者 家庭菜園利用者 30人

○審査員 東京都農業試験場職員

- 賞
- |            |    |
|------------|----|
| 1. よくできたで賞 | 1人 |
| 2. おいしそうで賞 | 1人 |
| 3. がんばりま賞  | 1人 |
| 4. くろうしたで賞 | 1人 |

出品品目 ①大根 ②さといも ③さつまいも ④にんじん ⑤ねぎ  
⑥ピーマン ⑦白菜 ⑧キャベツ ⑨八ツ頭 ⑩ごぼう ⑪しょうが  
⑫カリフラワー ⑬小松菜

昭和51年学用品割引セール実施一覧表

事 項	実 施 期 間	割引対象品目	割 引 率
学習机・イス割引セール	2月11日～15日 5 日 間	机、イス 2 品 目	店頭表示価格 の5%引
カバン割引セール	2月11日～15日 5 日 間	ランドセル 学生手さげカバン 2 品 目	店頭表示価格 の10%引
クツ割引セール	3月25日～31日 7 日 間	前ゴム 上パキ 通学用ヒモ布グツ 3 品 目	店頭表示価格 の10%引
スポーツ用品割引セール	4月 1日～10日 10 日 間	野球用具一式など 7 種 目	通常小売価格 の20%引
学用品割引セール	4月 5日～10日 6 日 間	文 房 具 30 品 目	通常小売価格 の20%引

協力店舗数	対象者	P R 方法
18店舗	市内在住で公立私立の幼稚園、保育所、小中学校児童生徒	広報 $\frac{1}{15}$ 、 $\frac{2}{1}$ 号 ポスター 1店3枚 チラシ 児童生徒等を通じて各家庭に配布
9店舗	同上	同上
25店舗	同上	広報 $\frac{1}{15}$ 、 $\frac{2}{1}$ 、 $\frac{3}{15}$ 号 他 同上
9店舗	同上	広報 $\frac{1}{15}$ 、 $\frac{2}{1}$ 、 $\frac{3}{15}$ 、 $\frac{4}{1}$ 号 他 同上
53店舗	同上	同上

産直及び安売り事業実績

	種別	回数	品目	販売数量	売上金額	割引率
1	野菜	13	地元野菜 1回約20品目	32,642点	2,076,750円	3~4割引
2	鶏卵	13	鶏卵	10,563パック 6,590.7kg	1,861,141	〃
3	椎茸	9	椎茸	464.2袋 464.2kg	360,660	〃
4	鮮魚	13	サバ、カツオ他	20,770kg	22,131,700	2~3割引
5	食肉	12	豚肉、鶏肉	22,005kg	28,357,800	〃
6	青果	22	ネギ、バナナ他	1,724.966kg	13,030,562	〃
7	梨	2	地元梨	1,528袋 3,056kg	536,100	3~4割引
合計					69,038,713	

野菜、椎茸、鶏卵即売事業、毎月1回2日に次の会場にて実施、西部地区（1.本宿小 2.小学校 2.第1中学校 3.市役所 4.第3中学校）、東部地区（1.第10小学校 2.第2中  
実施団体（府中市農事研究会連合会85名、府中市養鶏組合32名、府中市椎茸組合21名）  
鮮魚即売事業毎月1回15日に実施。実施団体（府中市魚商組合69店）  
食肉即売事業毎月1回17日に実施。実施団体（府中市食肉組合77店）  
青果安売事業毎月2回、第2、第4土曜日に実施。実施団体（府中市青果商組合132店）  
地元梨即売 農作物品評会と併せて実施。実施団体（府中市果実出荷組合50名）



委 託 料	価格補給金	旗、袋代	計	利 用 人 数
1回 100,000 円 1,300,000	円 122,815	円 41,780	円 1,464,595	7,770
1回 42,000 546,000	313,836	54,900	914,736	5,280
1回 26,000 234,000	106,800	32,000	372,800	4,640
1回 50,000 650,000 現地視察 48,200	—	104,500	802,700	10,400
1回 54,000 648,000 現地視察 57,260	—	104,500	809,760	110,000
1回 74,000 1,628,000 現地視察 70,000	—	—	1,698,000	574,900
1回 30,000 60,000	—	—	60,000	1,500
5,241,460	543,451	337,680	6,122,591	714,490

第5小学校（西府文化センター）、3.住吉文化センター 4.第8中学校）、中部地区（1.第6  
学校（白米台小学校） 3.第4小学校 4.是政文化センター）の各会場を順次巡回して実施。

不用品即売会実績

項 目	第 1 回	第 2 回	第 3 回	計
受 付 日	50.6.11~15 (5日間)	50.10.15~19 (5日間)	51.2.12~15 (4日間)	14日間
即 売 日	50.6.21(土) ・22(日)	50.10.25(土) ・26(日)	51.2.21(土) ・22(日)	6日間
出 品 点 数	2,303	2,373	2,156	6,832
売 上 点 数	2,133	2,240	2,107	6,480
残 品 点 数	170	133	49	352
出 品 者 数	167	171	137	475
売 上 金 額	452,495円	316,860	423,185	1,192,540
支 払 金 額	461,710円	326,640	432,175	1,220,525
不 足 額	9,215円	9,780	8,990	27,985
利 用 人 員	約 2,000	約 2,000	約 2,000	約延 6,000
<p>会場 府中市 8 1 5 3 番地</p> <p>多摩青果市場跡(府中警察署東側)</p>				

不用品交換常設コーナー利用実績

番号	項目	申込数		未成		成立		成		立		自己処理		計
		ゆづりたい品	ほしい品	ゆづりたい品	ほしい品	ゆづりたい品	ほしい品	ゆづりたい品	ほしい品	ゆづりたい品	ほしい品	ゆづりたい品	ほしい品	
1	家具製品	71	25	29	24	31 (無料3)	0	11	1					96
2	電気製品	37	20	15	16	20 (無料5)	1	2	3					57
3	ベビー用品	26	30	5	23	17 (無料3)	3	4	4					56
4	自転車	4	12	0	8	3	2	1	2					16
5	楽器	14	12	1	11	11 (無料1)	1	2	0					26
6	日用雑貨	31	7	3	6	24 (無料3)	1	4	0					38
7	台所用品	6	0	1	0	3	0	2	0					6
	合計	189	106	54	88	109	8	26	10					295

## 《市民会議に関する事項》

### 1. 第5回市民会議

日 時 昭和50年4月14日(月) 午後1時30分

場 所 振興会館第2会議室

会議概要 ○産直事業について

産直事業は、今後とも実施すべきであると決定。

### 2. 第6回市民会議

日 時 昭和50年5月30日(金) 午後1時30分

場 所 振興会館第1会議室

会議概要 ○委員の紹介(議会選出の委員変更)

○中間答申について

現在まで審議した産直、学用品割引セールについて中間答申をすることに決定した。

○消費者教育保護について

### 3. 第7回市民会議

日 時 昭和50年6月27日(金) 午前10時

場 所 市役所委員会室

会議概要 ○中間答申について

産直事業、学用品等割引販売について中間答申書原案により答申することにつき全委員の了承を得た。

○消費者教育保護について

消費者教育保護は今後とも積極的に行なうべきだとの結論を得た。

### 4. 第8回市民会議

日 時 昭和50年7月29日(火) 午前10時

場 所 市役所委員会室

会議概要 ○小売物価統計調査について

物価調査は、あらゆる面で非常に重要であるので今後も従前どおり積極的にすすめる必要があるとの結論を得た。

○外山会長から市長へ中間答申書を手渡した。

5. 第9回市民会議

日 時 昭和50年9月29日(月) 午後1時

場 所 振興会館第2会議室

会議内容 ○ものを大切にする思想の啓発について

各委員よりの意見をもとに整理し、次回に再度審議することに決定した。

6. 第10回市民会議

日 時 昭和50年10月31日(金) 午後2時

場 所 市役所委員会室

会議内容 ○ものを大切にする思想の啓発について

前回の意見に併せて協議した結果、不用品即売会、ものの有効利用、資源を大切にす  
る等一連の各種講座は非常に意議があるので積極的にすすめる必要  
があるとの結論を得た。

7. 第11回市民会議

日 時 昭和50年11月28日(金) 午前10時

場 所 振興会館第1会議室

会議内容 ○最終答申案について審議した。

答申の内容

1. 学用品等割引販売について
2. 産直事業について
3. 有害消費材について
4. 産直事業等の協力店に対する感謝状の贈呈について
5. 消費者教育及び消費者保護について
6. 小売物価調査について
7. ものを大切にする思想の啓発について

《市民保養所に関する事項》

利用者数

(単位:人)

月 内訳	4	5	6	7	8	9	10	11	12	1	2	3	計
男	428	263	391	516	581	368	219	316	413	498	371	462	4826
女	721	260	686	603	627	565	255	468	518	592	502	754	6,551
子ども	129	1,511	47	380	743	101	1,237	90	145	191	60	232	4,866
計	1,278	2,034	1,124	1,499	1,951	1,034	1,711	874	1,076	1,281	933	1,448	16,243

# 保 險 課

## 《国民健康保険に関する事項》

### 概 略

国民健康保険は、社会保障の一環として国民健康保険法にもとづいて運営されている制度で、被用者以外の一般国民を対象とし被保険者の疾病、負傷および出産葬祭などに関し必要な給付を行なう医療保険で一会計年度を収支の単位としている。現在、健康保険制度とならんで国民皆保険の2大支柱の1つになっている。

#### 1. 財 政

国民健康保険に関する収入および支出について政令の定めるところにより特別会計を設置している。

#### 2. 被保険者

市内に住所を有する者で、国民健康保険法第6条の規定による適用除外に該当しない者はすべて国民健康保険の被保険者となる。

#### 3. 保険給付

国民健康保険法にもとづき被保険者にかかる疾病、負傷について療養の給付を行ない出産、死亡については現金給付を行なう。これらは必要給付たる法定給付であり国民健康保険の給付における根幹をなすものである。また48年12月より「高額療養費支給制度」が開始された

#### 4. 保健施設

被保険者の健康保持増進のため保険婦を配置し被保険者を中心とした地域住民の心身の健康を増進させ疾病の予防に必要な知識と健康的な生活の原則を理解させ家庭内にある傷病等に対して正しい看護の方法を学ばせ健康な生活が営めるように指導している。

#### 5. 国民健康保険運営協議会

国民健康保険事業の運営に関する重要事項を審議するため被保険者、公益、保険医の3部門の代表委員各5名をもって組織しており市長の諮問機関として設置されている。

#### 6. 国民健康保険税

国民健康保険事業の費用に充てるため所得割、均等割、平等割の3方式により世帯主に賦課しているが近年給付改善等のため、医療費は増大している反面その原資たる保険税収が伸びず一般会計よりの繰入金に依存してきたが、地方財政硬直化の中でそれが困難であります。そこで国民健康保険の相扶共済の精神にのっとり保険税の適正化をはかり51年度からの保険税率

をつぎのとおり改正した。

		改正前	改正後
税	所得割	103/100	190/100
	均等割	390円	1,510円
率	平等割	1,200円	4,338円
課税限度額		8万円	12万円

1. 財政

(1) 昭和50年度国民健康保険特別会計決算見込

		歳 入			
科 目	予 算 現 額	収 入 済 額	予算に対する収入割合	収入構成率	
保 險 税	現年課税分	288,054,000円	292,097,030円	103.14%	17.91%
	滞納繰越分	13,500,000	14,634,373	108.40	0.90
	計	301,554,000	306,731,403	101.72	18.81
国庫支出金	922,540,000	922,258,508	99.97	56.57	
都支出金	132,095,000	136,703,789	103.49	8.38	
一般会計繰入金	309,835,000	258,359,000	83.39	15.85	
繰越金	1,000	336	33.60	0.00	
その他の収入	4,743,000	6,410,826	135.16	0.39	
合 計	1,670,768,000	1,630,463,862	97.59	100.00	
備 考					
保険税還付未済額		495,365円			



		歳 出			
科 目	予 算 現 額	支 出 済 額	予 算 対 対 する 執 行 率	支 出 構 成 率	
総 務 費	総務管理費	46,603,000円	44,718,394円	95.96%	2.74%
	徴 税 費	26,857,000	26,389,097	98.26	1.62
	計	73,460,000	71,107,491	96.80	4.36
保 險 給 付 費	療養給付費	1,467,062,000	1,437,083,512	97.86	88.14
	療 養 費	16,061,000	14,714,683	91.62	0.90
	手 数 料	6,226,000	5,936,394	95.35	0.37
	高額療養費	74,908,000	74,906,415	100.00	4.59
	助 産 費	20,000,000	14,980,000	74.90	0.92
	葬 祭 費	2,500,000	2,455,000	98.20	0.15
	育児手当金	2,000,000	1,476,000	73.80	0.09
	計	1,588,757,000	1,551,552,004	97.66	95.16
保 健 施 設 費	1,271,000	922,681	72.59	0.06	
そ の 他 の 支 出	7,280,000	6,881,465	94.53	0.42	
合 計	1,670,768,000	1,630,463,641	97.59	100.00	
収 支 差 引 残		221			

《適用および異動に関する事項》

(1) 被保険者数

月 別	資格取得	資格喪失	被保険者数	全 人 口	適用率
昭和 5 0 年 4 月 1 日現在			47,800人	176,161人	27.13%
50年4	1,142人	921人	48,021	177,442	27.06
5	851	824	48,048	177,949	27.00
6	740	875	47,913	178,081	26.91
7	905	1,095	47,723	178,018	26.81
8	755	667	47,811	178,085	26.85
9	728	519	48,020	178,302	26.93
10	680	522	48,178	178,359	27.01
11	572	470	48,280	178,500	27.05
12	653	482	48,451	179,283	27.02
51年1	707	518	48,640	179,807	27.05
2	735	527	48,848	179,895	27.15
3	823	988	48,683	179,083	27.18
計	9,291	8,408	578,616	2,142,804	
平均	774	701	48,218	178,567	27.00

(2) 世帯数

月 別	資格取得	資格喪失	加入世帯数	全世帯数	適用率
昭和 5 0 年 4 月 1 日現在			16,227	61,822	26.25%
50年4	456	338	16,345	62,851	26.01
5	335	244	16,436	63,258	25.98
6	270	290	16,416	63,182	25.98
7	347	356	16,407	63,072	26.01
8	287	206	16,488	63,012	26.17
9	310	173	16,625	63,024	26.38
10	275	188	16,712	63,048	26.51
11	218	167	16,763	63,054	26.59
12	249	184	16,828	63,207	26.62
51年1	266	179	16,915	63,340	26.71
2	284	168	17,031	63,287	26.91
3	342	358	17,015	63,008	27.00
計	3,639	2,851	199,981	757,343	
平均	303	238	16,665	63,112	26.41

◀保険給付に関する事項▶

(1) 給付内容

給付割合	保険者負担 7割
給付期間	転 婦
給付制限	なし
高額療養費	一部負担金額から3万円を控除した額
助産費	1件 2万円
葬祭費	1件 1万円
育児手当金	1件 2千円

(2) 療養諸費

月 別	件 数	費 用 額	保険者負担分	1件当り費用額	1人当り費用額	受診率
50年4	22,173件	157,692,320円	109,858,353円	7,112円	3,284円	46.17%
5	24,018	166,980,501	116,527,488	6,952	3,475	49.99
6	25,220	167,876,366	117,170,466	6,656	3,504	52.64
7	24,829	178,283,304	124,538,588	7,180	3,736	52.03
8	22,938	165,869,720	115,852,834	7,231	3,469	47.98
9	22,671	166,107,214	115,631,547	7,327	3,459	47.21
10	23,780	180,982,336	126,618,504	7,611	3,757	49.36
11	23,087	171,915,550	120,046,948	7,446	3,561	47.82
12	24,588	191,957,881	134,080,437	7,807	3,962	50.75
51年1	23,659	177,789,830	123,948,298	7,515	3,655	48.64
2	22,729	168,273,210	117,553,460	7,403	3,445	46.53
3	25,574	186,260,497	129,971,272	7,283	3,826	52.53
合 計	285,266	2,079,988,729	1,451,798,195	7,291	43,137	59.162

(3) 高額療養費

月 別	件 数	費 用 額	高額療養費	1件当り金額	1人当り金額	適用率
50年4	145件	26,340,110円	3,552,033円	24,497円	74円	0.30%
5	214	40,686,190	5,776,656	26,994	120	0.45
6	105	22,219,500	3,515,850	33,484	73	0.22
7	245	49,304,420	7,435,215	30,348	156	0.51
8	208	40,476,750	5,900,682	28,369	123	0.44
9	265	51,066,840	7,369,149	27,808	153	0.55
10	109	24,022,710	3,936,813	36,118	82	0.23
11	263	52,557,940	7,874,925	29,943	163	0.54
12	106	24,484,100	4,165,230	39,295	86	0.22
51年1	319	68,403,070	10,946,895	34,316	225	0.66
2	307	57,078,630	7,910,403	25,767	162	0.63
3	196	41,341,880	6,522,564	33,278	134	0.40
合 計	2,482	497,982,140	74,906,415	30,180	1,553	5.15



10	20,000 計	51 51	1,020,000 1,020,000	2,000 計	50 50	100,000 100,000	5,000 10,000 計	1 20 20 0	5,000 200,000 205,000 0	1 121 122 0	5,000 1,320,000 1,325,000 0
11	20,000 計	57 57	1,140,000 1,140,000	2,000 計	54 54	108,000 108,000	5,000 10,000 計	10 10 10	100,000 100,000 100,000	121 121 121	1,348,000 1,348,000 1,348,000
12	20,000 計	46 46	920,000 920,000	2,000 計	45 45	90,000 90,000	5,000 10,000 計	23 23	250,000 230,000	114 114	1,240,000 1,240,000
51 1	20,000 計	66 66	1,320,000 1,320,000	2,000 計	65 65	130,000 130,000	5,000 10,000 計	0 19 19	0 190,000 190,000	0 150 150	0 1,640,000 1,640,000
2	20,000 計	69 69	1,380,000 1,380,000	2,000 計	68 68	136,000 136,000	5,000 10,000 計	0 24 24	0 240,000 240,000	0 161 161	0 1,756,000 1,756,000
3	20,000 計	61 61	1,220,000 1,220,000	2,000 計	61 61	122,000 122,000	5,000 10,000 計	0 24 24	0 240,000 240,000	0 146 146	0 1,582,000 1,582,000
合 計	20,000 計	749 749	14,980,000 14,980,000	2,000 計	738 738	1,476,000 1,476,000	5,000 10,000 計	5 243 248	25,000 2,430,000 2,455,000	5 1,730 1,735	25,000 18,886,000 18,911,000

◀保険施設に関する事項▶

(1) 保健婦活動状況

内 訳	従事時間数	割 合	内 訳	従事時間数	割 合
家 庭 訪 問	347時間	55.17%	保健婦健康相談	28時間	4.45%
衛 生 教 育	8	1.27	健康診断及び検診	36	5.72
研 修 及 び 会 議	51	8.11	そ の 他	73	11.61
記 録 及 び 統 計	86	13.67	合 計	629	100.00

◀国民健康保険運営協議会に関する事項▶

(1) 委員

選出部門	定数	氏 名
被保険者を代表する委員	5人	内海鉦蔵、浦野栄一、吉野欽次、内海島五郎、石川政一
公益を代表する委員	5	黒田要(会長)、河辺重勝、石井文(会長職務代行者)、矢部純一、谷中晃三、皆木辰男(5月7日退任)、益子泰(5月7日退任)
保険医を代表する委員	5	正宗幹夫、小野憲、久米中安雄、佐藤博信、山田栄八郎、井上優(6月30日退任)、中島博房(6月30日退任)

(2) 協議会開催状況

回	開催期日	開催場所	出席者数			
			被保険者代表	公益代表	保険医代表	計
1	昭和50年 5月23日	庁内委員会室	2人	5人	3人	10人
2	昭和50年 8月25日	庁内委員会室	5	5	4	14
3	昭和50年 8月28日	庁内委員会室	4	5	5	14
4	昭和50年10月20日	庁内委員会室	5	5	4	14
5	昭和50年11月18日	庁内委員会室	2	5	5	12
6	昭和51年 2月19日	庁内委員会室	4	5	4	13

◀国及び都の老人医療助成制度対象者について

(1) 国保被保険者で老人医療の助成対象老人数

昭和50年 4月	5月	6月	7月	8月	9月	10月
3,033人	3,076人	3,116人	3,654人	3,727人	3,750人	3,658人
11月	12月	昭和51年 1月	2月	3月	合計	平均
3,706人	3,721人	3,756人	3,780人	3,811人	42,788人	3,525人

## 《国民年金に関する事項》

### 概 略

#### 1. 国民年金事務

国民年金事業は、国民生活の安定をはかることを年金制度により達成しようとするもので、政府が管理の主体となって責任をもって経営することになっている。実施機関は社会保険庁長官であるが、事務の一部を知事および区市町村長に委任している。

市町村の行なう主な事務は、被保険者や受給権者からの資格の取得および喪失、保険料の免除等に関する届出等の受理ならびにこれらに係る書類の審査、保険料の収納取り扱いおよびこれに係る年金印紙の検認、給付を受ける裁定請求書の受理およびその請求に係る書類の審査、またこれら届出、請求等の報告または進達、福祉年金に関しては、証書の記載事項の訂正等、これら事務を行なっている。

#### 2. 特例措置（附則18条）

年金受給権の確保を図るため、時効によって消滅している保険料未納期間の特例納付が認められたので、納付該当者は、強制加入被保険者又は強制加入被保険者であった者である。特例納付は、昭和50年12月31日までに、1か月900円の割合で納付することができた。

#### 3. 保険料の額改正

国民年金保険料は消費者物価指数が5%上がると額改正が行なわれ、50年度においても900円より1,100円に改正が行なわれた。（附加保険料400円については、改正は行なわれない。）

#### 4. 電算導入

50年度より拠出年金事務の適用関係、保険料納付書作成、納付記録等、事務を電算化し、事務の合理化に努めた。

《 拠出年金に関する事項 》

1. 適用状況

(単位：人)

区分 年月	適用対象 被保険者 (A)	強 制			任 意		計
		本月分	累計(B)	増加率(A/B)	本月分	累 計	
50年 4	2,781	145	145	5.2	188	188	333
5	2,781	40	185	6.7	89	277	462
6	2,781	227	412	14.8	214	491	903
7	2,781	151	563	20.2	238	729	1,292
8	2,781	136	699	25.1	182	911	1,610
9	2,781	87	786	28.3	77	988	1,774
10	2,781	132	918	33.0	101	1,089	2,007
11	2,781	177	1,095	39.4	178	1,267	2,362
12	2,781	155	1,250	44.9	181	1,448	2,698
51年 1	2,328	222	1,472	63.2	151	1,599	3,071
2	2,328	599	2,071	89.0	606	2,205	4,276
3	2,313	159	2,230	96.4	196	2,401	4,631

2. 被保険者の異動状況

(単位：人)

区分 年月	前 月 末 被保険者数	資格取得	転 入	転 出	資格喪失	本 月 末 被保険者数	差 引 増減数	附 加 被保険者
50年4月	33,077	(10) 333	117	131	107	33,279	202	2,191
5	33,279	(4) 129	181	97	104	33,384	105	3,282
6	33,384	(2) 441	32	69	368	33,418	34	3,398
7	33,418	(12) 389	86	122	250	33,509	91	3,393
8	33,509	318	105	16	231	33,685	176	3,642
9	33,685	(2) 164	163	124	78	33,808	123	3,632
10	33,808	(1) 233	71	87	40	33,984	176	3,634
11	33,984	355	5	87	128	34,129	145	3,621
12	34,129	(7) 336	186	60	429	34,155	26	4,061
51年1月	34,155	(1) 373	20	94	215	34,238	83	4,258
2	34,238	1,205	74	57	142	35,318	1,080	4,257
3	35,318	(4) 355	157	169	203	35,454	136	4,255

注 ( )内は取消数



3. 検認状況

区分 年月	検認対象月数(A) 月	検認済月数(B)			検認率( $\frac{B}{A}$ ) %
		検認実施月数 月	前納月数 月	計 月	
50年4月	—	13,928	271	14,199	—
5	25,191	9,619	61	23,879	94.8
6	50,573	37,226	353	37,579	74.3
7	76,319	76,263	377	76,501	100.4
8	102,460	84,463	424	84,887	82.8
9	129,139	94,827	428	95,255	73.8
10	154,665	138,361	439	138,800	89.7
11	181,280	153,070	491	153,561	84.7
12	207,916	185,344	543	185,887	89.4
51年1	232,374	227,795	603	228,398	98.3
2	259,344	234,369	606	234,975	90.6
3	291,912	265,352	615	265,967	91.1
4	319,904	294,623	615	299,049	93.5

4. 拠出年金受給権者状況

(単位:人)

区分 年月	老 齡 年 金	通 算 老 齡 年 金	障 害 年 金	母 子 年 金	遺 児 年 金	寡 婦 年 金	計	死亡一時金	総 計
50年4月	669	14	31	102	7	20	843	10	853
5	724	15	30	96	8	20	893	19	912
6	793	15	31	102	8	20	969	20	989
7	800	16	31	102	8	21	978	26	1,004
8	823	17	32	102	8	21	1,003	29	1,032
9	833	19	32	104	8	22	1,018	33	1,051
10	1,216	21	33	104	7	22	1,403	34	1,437
11	1,333	21	35	108	7	23	1,527	42	1,569
12	1,391	21	35	109	7	26	1,589	47	1,636
51年1月	1,422	24	35	111	7	26	1,625	50	1,675
2	1,459	24	35	106	7	25	1,656	52	1,708
3	1,479	25	34	106	7	26	1,677	54	1,731

《福祉年金に関する事項》

1. 福祉年金裁定請求状況

(単位:件)

区分 年月	老齢福祉年金	障害福祉年金	母子福祉年金	計
50年4月	5	5	0	10
5	8	1	0	9
6	11	1	0	12
7	9	3	0	12
8	9	3	0	12
9	11	2	0	13
10	7	0	0	7
11	10	1	0	11
12	11	2	0	13
51年1月	5	8	0	13
2	4	8	0	12
3	3	7	0	10
計	93	41	0	134

2. 福祉年金受給権者異動状況

(単位:人)

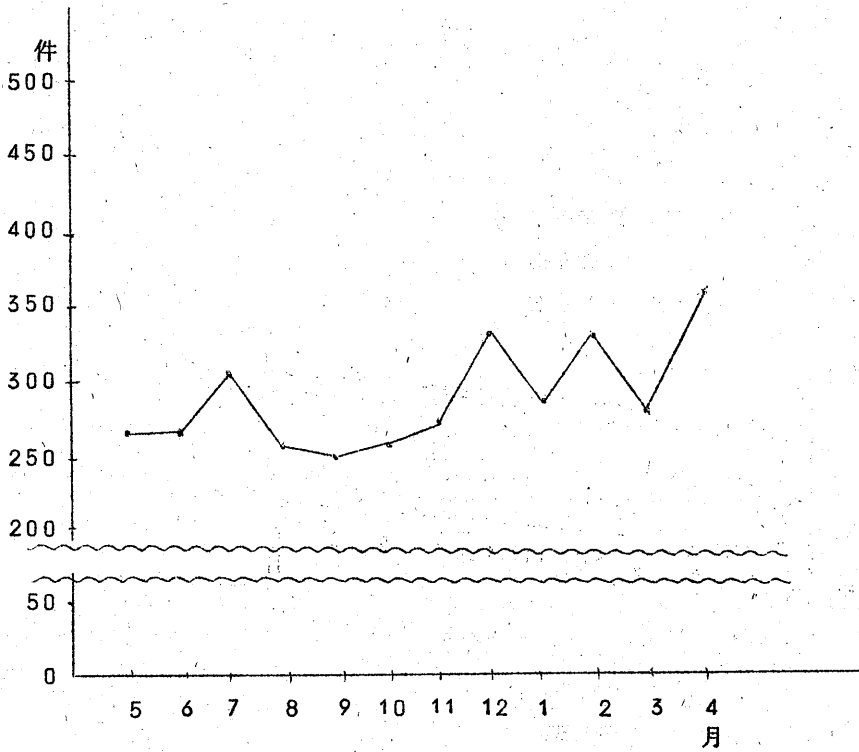
区分 年月	老齢福祉年金	障害福祉年金	母子福祉年金	老齢特別 給付金	計	前月比
50年4月	3,453	213	2	265	3,933	△ 5
5	3,506	214	2	245	3,967	34
6	3,481	213	2	226	3,922	△ 45
7	3,519	217	2	198	3,936	14
8	3,550	213	2	178	3,943	7
9	3,561	210	1	155	3,927	△ 16
10	3,568	211	1	134	3,914	△ 13
11	3,556	216	1	110	3,883	△ 31
12	3,585	218	1	82	3,886	3
51年1月	3,588	220	1	58	3,867	19
2	3,581	226	1	35	3,843	△ 24
3	3,584	234	1	0	3,819	△ 24

# 健 康 課

## 《老人医療に関する事項》

### 1. 老人医療費助成状況（市の制度）

診 療 件 数

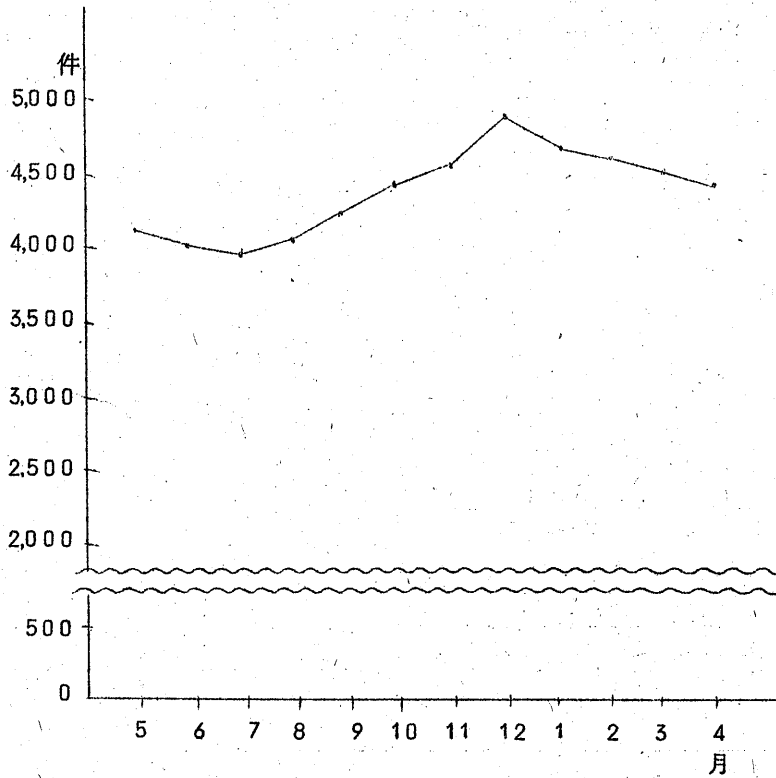


対象者及び受診率調

科目 \ 月	50年 5月	6	7	8	9	10	11	12	51年 1月	2	3	4
対象者数	386	397	337	346	353	356	359	361	368	372	378	397
診療件数	265	266	304	256	249	258	278	333	285	333	281	360
受診率	68.65%	67.00	90.21	73.99	70.54	72.49	77.44	92.24	77.45	89.52	74.34	90.68

2. 老人医療費助成状況(国の制度)

診療件数



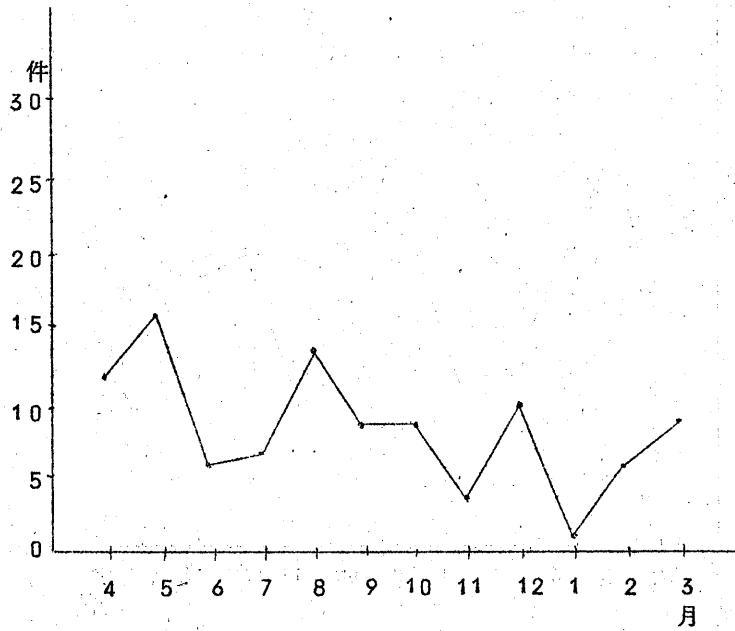
対象者及び受診率調

科目	月											
	50年 5月	6	7	8	9	10	11	12	51年 1月	2	3	4
対象者数	3822	3847	4,023	4,080	4,100	4,107	4,130	4,155	4,170	4,170	4,192	4,216
診療件数	4,144	4,003	3,971	4,033	4,277	4,463	4,583	4,900	4,701	4,653	4,522	4,455
受診率	108.42%	104.06	98.71	98.85	104.32	108.67	110.97	117.93	112.73	111.58	107.87	105.67

《心身障害者医療に関する事項》

1. 心身障害者医療助成状況（市の制度）

診 療 件 数

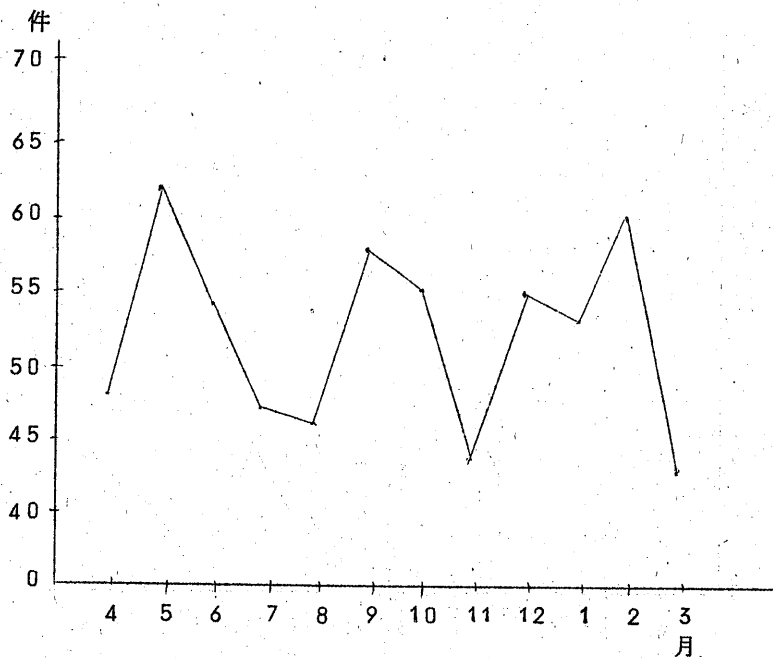


対象者及び受診率調

科目	50年										51年		
	4月	5	6	7	8	9	10	11	12	1月	2	3	
対象者数	25	26	27	27	20	20	8	7	6	6	5	5	
診療件数	12	16	6	7	14	9	9	4	10	1	6	9	
受診率	48.00%	61.54	22.22	25.93	70.00	45.00	112.50	57.14	166.67	16.67	120.00	180.00	

2. 心身障害者医療助成状況（都の制度）

診 療 件 数

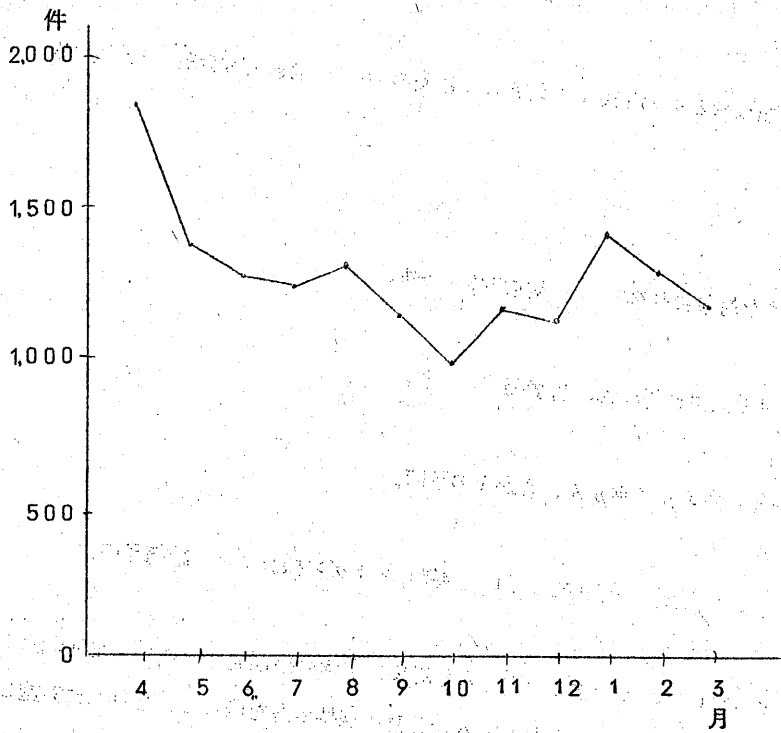


対象者及び受診率調

科目 \ 月	50年										51年		
	4月	5	6	7	8	9	10	11	12	1月	2	3	
対象者数	225	224	227	227	228	231	222	227	230	231	231	235	
診療件数	48	62	54	47	46	58	55	44	55	53	60	43	
受診率	21.33%	27.68	23.79	20.70	20.18	25.11	24.77	19.38	23.91	22.94	25.97	18.30	

《乳児医療に関する事項》

診 療 件 数



対象者及び受診率調

科目	50年										51年		
	4月	5	6	7	8	9	10	11	12	1月	2	3	
対象者数	3,247	3,199	3,132	3,091	3,058	2,965	2,832	2,868	2,837	2,836	2,832	2,812	
診療件数	1,809	1,348	1,265	1,234	1,285	1,130	970	1,185	1,140	1,430	1,263	1,151	
受診率	55.71%	42.14	40.39	39.92	42.02	38.11	34.25	41.32	40.18	50.42	44.60	40.93	

## 《保健衛生行政に関する事項》

保健衛生行政は、地域社会とその住民を対象として住民の生命と健康の保護増進を目標に次の事業を実施した。

### 1. 各種検診事業

#### (1) 成人病検診

30才以上の市民を対象に脳卒中、心臓疾患等の予防。

#### (2) 胃検診

30才以上の市民を対象に胃がん、胃潰瘍等の予防。

#### (3) 婦人検診

20才以上の女性を対象に子宮がん、乳がんの予防。

#### (4) 結核住民検診

市民を対象に重点地区方式、巡回方式により胸部レントゲン撮影による結核予防。

#### (5) 老人健康診査

老人の特殊性を考慮して、65才以上の老人を対象に疾病の早期発見をめざす健康診断であり、疾病の予防並びに早期治療に資し、老人の健康の保持増進を図ることを目的に実施した。

#### (6) 歯科検診

むし歯の疾病を予防するために、むし歯予防デーを中心に歯科検診実施。

### 2. 予防接種

定期予防接種及び任意予防接種。

伝染のおそれのある疾病の発生及びまん延を予防するために、百日ぜき、ジフテリア、破傷風、急性灰白髄炎、種痘、結核予防、日本脳炎、インフルエンザの各種予防接種を実施した。

### 3. 相談事業その他

健康な身体、健康な家庭、健康な都市づくり等の目的のため次の事業を実施した。

#### (1) 医療健康相談

内科、歯科、血圧測定

#### (2) 保育相談

育児に対する知識の向上、乳幼児の健康診査、栄養指導などの保育相談

#### (3) 家族計画相談



受胎調節により健康な家庭をつくるよう家族計画の指導、相談。

- (4) その他、母子栄養食品支給、葬祭費補助事業、行旅死亡人取扱、狂犬病予防事業、伝染病予防と平和病院組合事業等を実施した。

### 《予防接種に関する事項》

#### 1. 定期の予防接種

対象者

##### (1) 種痘

第1期 昭和49年7月1日生～昭和49年12月31日生

##### (2) 百日ぜき、ジフテリア、破傷風(三種混合)

第2期 昭和48年7月1日生～昭和48年12月31日生

##### (3) ジフテリア

第4期 昭和50年度 小学校卒業児童

##### (4) 急性灰白髄炎(小児マヒ生ワク)

第1回 昭和49年7月1日生～昭和50年6月30日生

第2回 昭和49年1月1日生～昭和49年12月31日生

#### 昭和50年度定期予防接種事業

種別	区分	対象人員	実施人員	実施率
種痘	第1期	1,780	1,745	98%
百日ぜき ジフテリア 破傷風 (三種混合)	第2期	1,828	1,558	85
ジフテリア	第4期	2,582	2,091	81
急性灰白髄炎 (小児マヒ)	第1回	3,515	3,313	94
	第2回	3,551	3,071	87

#### 2. 任意の予防接種

##### (1) 日本脳炎

対象者 満3才以上

(2) インフルエンザ

対象者 満3才以上

種別 \ 実施対象者	3才以上 一般幼児	保育園児	小・中学生	一般市民	合計
日本脳炎	1,281人	825人	6,823人	452人	9,381人
インフルエンザ	705	958	36,740	1,378	39,781

《結核に関する事項》

結核健康診断と結核予防接種の実施状況

種別	実施人員	種別	実施人員
ツベルクリン	2,745	直接撮影	180
B C G	2,160	計	8,204
間接撮影	3,119		

《胃の集団検診に関する事項》

1. 受診者内訳

実施月日	実施場所	受診者		計
		男	女	
昭和50年 4月24日 25日 26日	福祉会館	29人	101人	130人
5月23日 24日 25日	"	38	100	138
6月27日 28日 29日	"	28	93	121
7月26日 27日	"	38	69	107
8月23日 24日	"	20	46	66
9月27日 28日 29日	"	42	98	140
10月23日 24日 25日 26日	"	45	139	184
11月28日 29日 30日	"	28	81	109
12月12日 13日 14日	"	34	76	110
昭和51年 1月23日 25日	"	25	57	82
2月20日 21日 22日	"	34	85	119
3月12日 14日	"	23	61	84
計		384	1,006	1,390

## 2. 受診結果

受診成績	受診者数	備考
異常なし	1,089	
所見あるも精密検査を必要としない	1	
要精検	300	
計	1,390	

### 《婦人検診（乳がん、子宮がん）に関する事項》

		乳がん	子宮がん
申込受付数		3,509人	3,509人
受信者数		3,078	3,078
受診結果	異常なし	3,029	3,066
	要精検	49	12

#### 検診期間

第1回 昭和50年5月10日～5月23日

第2回 昭和50年9月10日～9月23日

### 《成人病検診に関する事項》

	申込数	検診人員	受診率	異常なし	有所見者
成人病検診	1,691	1,430	84.5%	888人 62%	542人 38%

#### 検診内容

聴打診、胸部X線、循環器系、肝機能、糖尿病、腎機能、貧血検査

期間 春 5月22日 23日 24日 28日 29日 30日 31日

秋 11月17日 20日 21日 22日 26日 27日 28日

29日

会場 福社会館健康管理室

《保育相談に関する事項》

実施場所 月	西府文化 センター	福祉会館	白糸台文化 センター	武蔵台文化 センター	新町文化 センター	住吉文化 センター	計
50年4月	10	10	26	5			51
5		24	20		3	8	55
6	10	14	27	13			64
7		10	18		11	18	57
8	8	21	30	8			67
9		25	13		2	23	63
10	4	32	28	8			72
11		19	30		3	24	76
12	6	26	29	4			65
51年1		13	27		1	30	71
2	9	20	24	7			60
3		38	35		3	31	107
計	47	252	307	45	23	134	808

相談日 偶数月 第1月曜日 武蔵台文化センター 奇数月 第1月曜日 新町文化センター  
 第2月曜日 西府文化センター 第2月曜日 住吉文化センター  
 第3月曜日 福祉会館 第3月曜日 福祉会館  
 第4月曜日 白糸台文化センター 第4月曜日 白糸台文化センター  
 (家族計画相談と併せて実施)

《健康相談に関する事項》

1. 医療健康相談

種別	50年										51年			計
	4月	5	6	7	8	9	10	11	12	12	1月	2	3	
内科	22	22	14	22	12	11	12	10	12	9	26	10	182	
歯科	18	15	20	33	9	19	43	25	31	43	35	41	332	
計	40	37	34	55	21	30	55	35	43	52	61	51	514	

相談日 第3水曜日 福祉会館(内科、歯科)

《家族計画相談に関する事項》

	西府文化センター	福祉会館	白糸台文化センター	武蔵台文化センター	新町文化センター	住吉文化センター	保健所	戸別訪問	計
50年4月	1	3	3	3				98	108
5		4	6		2	1		106	119
6	2	5	6	4				97	114
7		5	5		0	3		107	120
8	1	3	11	2				68	85
9		5	4		2	6		67	84
10	1	10	7	3				56	77
11		8	4		2	4		64	82
12	3	9	6	3			5	71	97
51年1月		4	6		0	7	11	57	85
2	3	4	4	2			8	58	79
3		5	6		2	6	6	50	75
計	11	65	68	17	8	27	30	899	1,125

相談日 偶数月 第1月曜日 武蔵台文化センター 奇数月 新町文化センター  
 第2月曜日 西府文化センター 住吉文化センター  
 第3月曜日 福祉会館 福祉会館  
 第4月曜日 白糸台文化センター 白糸台文化センター

《歯科検診に関する事項》

1. 口腔衛生週間

実施月日	場 所	検 診 人 員	備 考
6月 4日	福祉会館	109	午後 1時～3時
6月 5日	白糸台文化センター 住吉文化センター	53 44	〃 〃
6月 6日 9日 10日	市内医療機関 (52 歯科医院)	1,320	午前 9時～12時
	計	1,526	

2. 新春臨時休日歯科診療所

実施月日	場 所	診療人員	備 考
51年1月1日	黒沢 歯科医院	19	
1月2日	小出 歯科医院	28	
1月3日	本山 歯科医院	20	
1月4日	けやき 歯科医院	5	
1月5日	石原 歯科医院	20	
計		92	

《〈大国魂神社例大祭臨時救護所〉》

1. 取扱人員 14件  
     外科 12件  
     内科 2件
2. 医師執務延人員 11人
3. 設置場所 市立図書館東側ホール

《〈畜犬登録に関する事項〉》

月 別	50年 4月	5	6	7	8	9	10	11	12	51年 1月	2	3	計
登録数	3,002	289	394	110	49	21	297	19	25	24	19	13	4,262

《〈行旅死亡人および墓地管理に関する事項〉》

1. 行旅死亡人取扱件数

発生年月日	昭和51年1月6日
年 令	新生児 0歳
性 別	女

2. 墓 地 管 理

供 養 年4回（発生時、彼岸、盆）

《母子栄養強化食品支給に関する事項》

対象区分 階層区分	支 給 者 数		
	妊 産 婦	乳 幼 児	計
A 階 層	5	13	18
B 階 層	3	2	5
C 階 層	3	13	16
計	11	28	39

(階層区分) A階層 生活保護世帯  
 B階層 市民税非課税世帯  
 C階層 市民税均等割世帯

《伝染病に関する事項》

伝染病患者発生数

病名	月別	50年									51年			計
	4月	5	6	7	8	9	10	11	12	1月	2	3		
赤痢・疑似赤痢	2	0	0	5	4	2	0	1	1	0	1	0	16	
猩紅熱	2	2	4	0	1	0	0	0	0	1	1	0	11	
計	4	2	4	5	5	2	0	1	1	1	2	0	27	

《老人健康診査に関する事項》

			受診人員	診 査 料
法定内検査	一般老人	一般診査	3,402	680,400円
		精密診査	60	283,645
	ねたきり老人	一般診査	18	67,750
		精密診査	0	0
法定外検査	一般老人		113	216,500
	ねたきり老人		0	0

(対象者) 4月1日現在65才以上の老人

## 産 業 課

### 《農業の構成に関する事項》

#### 1. 耕地面積

総面積	内 訳			一戸当り平均耕地
	田	畑	樹園地	
3,154,190㎡	1,040,729㎡	1,613,478㎡	499,983㎡	405.9㎡

#### 2. 経営面積別農家戸数

1000㎡以下	1,001~3,000㎡	3,001~5,000㎡	5,001~7,000㎡	7,001~10,000㎡	10,001㎡以上	計
114戸	235戸	185戸	134戸	87戸	22戸	777戸

#### 3. 農家戸数と農家人口

農家戸数	専業	兼業		農家人口	就業人口
		第1種	第2種		
777戸	80戸	98戸	599戸	4,212戸	1,493戸

#### 4. 家畜飼養戸数と頭羽数

乳	牛	鶏		豚	
戸数	頭数	戸数	羽数	戸数	頭数
20戸	222頭	40	20,867羽	23	404頭

### 《農業共進会に関する事項》

- 昭和50年 6月 花卉共進会(市役所市民談話室)
- 8月 梨立毛共進会(市内梨園)
- 9月 梨共進会(市役所市民談話室)
- 10月 植木共進会(大國魂神社境内)
- 11月 農産物共進会(市民会館)
- 11月 肉豚共進会(立川食肉KK)
- 11月 東京都農業展出品参加(調布駅前広場)
- 昭和51年 2月 農業共進会褒賞式(市民会館)



1. 農業共進会出品および入賞点数

部 門	出品点数	入 賞 点 数				
		最優秀	優 秀	優 良	努 力	特 別
花 卉 共 進 会	73点	1点	2点	5点	9点	1点
梨立毛共進会	47	0	1	4	11	0
梨 共 進 会	117	1	4	8	20	1
植 木 共 進 会	125	1	4	9	22	1
農産物共進会	579	7	18	40	97	13
肉 豚 共 進 会	32	1	1	2	5	0
計	973	11	30	68	164	16

2. 農産物共進会品目別出品及び入賞点数

類 別	品 目	出品点数	入賞点数
い も 類	甘 諸	34点	12点
	馬 鈴 薯	83	19
	八 ツ 頭	7	3
	小 芋	19	5
葉 菜 類	結 球 白 菜	9	3
	キ ャ ベ ツ	65	16
	カ リ フ ラ ワ ー	24	7
	小 松 菜	12	4
	ね ぎ	27	7
	わ け ぎ	21	6
	法 蓮 草	40	12
	春 菊	20	6
	ブ ロ ッ コ リ ー	3	1
	三 ツ 葉	3	1
根 菜 類	大 根	11	4
	人 参	11	2
	ご ぼ う	4	1
	か ぶ	3	1

類 別	品 目	出 品 点 数	入 賞 点 数
鶏 卵	鶏 卵	63 点	18 点
椎 茸	椎 茸	31	9
花 卉	大 輪	6	2
	中 輪		
	小 輪		
	鉢 物	29	7
苗 木	盆 栽	54	16
	苗 木		
合 計		579	162

3. 農業共進会入賞者（優秀賞以上）

(1) 花卉共進会

賞 別	品 目	地 区 名	氏 名
最 優 秀 賞	夏 菊		岡 田 幸 治
優 秀 賞	〃		馬 場 利 夫
〃	〃		内 海 ヨ ネ

(2) 梨立毛共進会

賞 別	品 目	地 区 名	氏 名
優 秀 賞	梨 立 毛		市 川 勲

(3) 梨共進会

賞 別	品 目	地 区 名	氏 名
最 優 秀 賞	梨		松 本 民 造
優 秀 賞	〃		朝 倉 政 治
〃	〃		松 本 信 吉
〃	〃		松 村 昭 治
〃	〃		松 村 キ ヨ

(4) 植木共進会

賞 別	品 目	地 区 名	氏 名
最 優 秀 賞	山 桃		秋 元 博
優 秀 賞	つ げ		村 野 延 太 郎
〃	さ つ き		田 中 忠
〃	豆 つ げ		鈴 木 一 男
〃	アメリカ花 水 木		田 中 正 一

## (5) 農産物共進会

## いも類

賞 別	品 目	地 区 名	氏 名
最優秀賞	甘 薯	西 府 町	小 沢 銀 作
優 秀 賞	〃	若松町第2	吉 野 政 男
〃	里 い も	白米台第2	谷 中 光 次
〃	馬 鈴 薯	若松町第1	小 宮 源 吉
〃	〃	八 幡 町	堀 江 甚 吾

## 葉 菜 類

賞 別	品 目	地 区 名	氏 名
最優秀賞	キ ャ ベ ツ	白米台第4	戸井田 正 直
〃	法 蓮 草	西 府 町	杉 田 房 吉
優 秀 賞	キ ャ ベ ツ	白米台第4	糟 谷 嘉 一
〃	法 蓮 草	若松町第1	河 内 方 治
〃	結 球 白 菜	美 好 町	関 田 秀 男
〃	春 菊	押 立 町	横 田 忠 英
〃	カ リ フ ラ ワ ー	官町第2	菊 池 正 治
〃	わ け ぎ	西 府 町	松 本 良 雄
〃	ね ぎ	是政第4	永 井 与 一

## 根 菜 類

賞 別	品 目	地 区 名	氏 名
最優秀賞	大 根	若松町第1	加 藤 光 男
優 秀 賞	〃	八 幡 町	田 中 茂 雄

## 鶏 卵

賞 別	品 目	地 区 名	氏 名
最優秀賞	鶏 卵	南町第1	高 野 実
優 秀 賞	〃	四 谷	市 川 昌 隆
〃	〃	矢 崎 町	三ッ木 清三郎

## 椎 茸

賞 別	品 目	地 区 名	氏 名
最優秀賞	椎 茸	若松町第1	河 内 義 雄
優 秀 賞	〃	住吉町第1	森 田 繁 一

花 卉

賞 別	品 目	地 区 名	氏 名
優 秀 賞	葉 ポ タ ン	白糸台第5	岡 田 幸 治

苗 木

賞 別	品 目	地 区 名	氏 名
最 優 秀 賞	八 ツ 房 杉	白糸台第1	石 坂 逸 雄
優 秀 賞	ヒ ノ 木	白糸台第4	戸 塚 利 雄
"	杉	"	田 村 実

(6) 肉豚共進会

賞 別	品 目	地 区 名	氏 名
最 優 秀 賞	肉 豚	西 府 町	石 川 省 二
優 秀 賞	"	住吉町第1	沢 井 栄 一

特 別 賞

1. 東京都農業会議会長賞

品 目	地 区 名	氏 名
法 蓮 草	西 府 町	杉 田 房 吉

2. 東京都北多摩農業委員会連合会長賞

品 目	地 区 名	氏 名
大 根	若 松 町 第 1	加 藤 光 男

3. 東京都調布地区農業改良普及事業協議会長賞

品 目	地 区 名	氏 名
鶏 卵	南 町 第 1	高 野 実

4. 府中市農業委員会会長賞

品 目	地 区 名	氏 名
キ ャ ベ ツ	白糸台第4	糟 谷 嘉 一
わ け ぎ	西 府 町	松 本 良 雄
馬 鈴 薯	若 松 町 第 1	小 宮 源 吉
小 芋	白糸台第2	谷 中 光 次
葉 ポ タ ン	白糸台第5	岡 田 幸 治

5. 府中市西府農業共同組合長賞

品 目	地 区 名	氏 名
甘 藷	西 府 町	小 沢 銀 作
鶏 卵	四 谷	市 川 昌 隆

6. 多磨農業協同組合長賞

品 目	地 区 名	氏 名
キ ャ ベ ツ	白 糸 台 第 4	戸 井 田 正 直
椎 茸	若 松 町 第 1	河 内 義 雄

7. 府中市農業共済組合長賞

品 目	地 区 名	氏 名
八ッ房杉(盆栽苗木)	白 糸 台 第 1	石 坂 逸 雄

8. 東京都花卉園芸組合連合会長賞

品 目	地 区 名	氏 名
夏 菊	白 糸 台 第 5	岡 田 幸 治

9. 東京都植木農業協同組合長賞

品 目	地 区 名	氏 名
山 桃	白 糸 台 第 1	秋 元 博

10. 多摩川果物協同組合連合会長賞

品 目	地 区 名	氏 名
長 十 郎	西 府 町	松 本 民 造

《農産物即売会に関する事項》

(1) 梨

開 催 日 時 昭和50年9月13日(土)  
 " 場 所 市役所西玄関  
 関 係 団 体 府中市果実共同出荷組合  
 即 売 数 量 93点 2kg入(共進会出品物)  
 893点 " (組合員持参品)

(2) 植木

開催日時 昭和50年10月12日(土)

〃 場所 大国魂神社境内

関係団体 府中市植木花卉生産組合

即売数量 54点(共進会出品分)

(3) 野菜、鶏卵、椎茸

開催日時 昭和50年11月15日(土)

〃 場所 府中市市民会館

関係団体 府中市農事研究会連合会

府中市養鶏組合連合会

〃 椎茸生産出荷組合

〃 花卉園芸組合

〃 盆栽用苗木生産組合

即売数量 野菜 808点 1,356kg

椎茸 88袋 8.8kg

鶏卵 33パック 20.5kg

花卉鉢物 29鉢

盆栽用苗木 54〃

《林務に関する事項》

6月 盆栽用苗木生産技術講習会の開催

7月 柵場管理講習会の開催

生椎茸栽培の人工柵場巡回指導

10月 秋の植木花卉即売会開催

(植木花卉生産組合、市後援)

盆栽用苗木即売会開催

(盆栽用苗木生産組合、市後援)

2月 植木の諸害虫防除講習会の開催

(市民会館)

3月 春の植木花卉即売会開催

(植木花卉生産組合、市後援)

3月 椎茸先進地視察研修会の開催

(群馬県桐生市)

《産米に関する事項》

- 3月 昭和50年産米の事前売渡申込限度数量仮配分(知事→市長)
- 4月 " " の希望(市長→知事)
- 7月 " 産米穀に係る区市町村別事前売渡申込限度数量内示(知事→市長)
- 7月 " 産米穀の事前売渡申込限度数量(市長→農業者)
- 9月 " 産米穀の政府買入数量の指示(市長→農業者)
- 10月 " 産米の収量調査実施 市内3ヶ所  
10a当り ① 400kg  
② 400"  
③ 440"
- 11月 生産世帯の生産状況及び月別配給人口調査
- 12月 昭和51年産麦の作付調査実施(市長→食糧事務所)
- 12月 昭和50年産米穀の追加売渡希望数量(農業者→集荷業者→市長)
- 12月 " (市長→知事)
- 1月 " (知事→市長)
- 1月 " (市長→農業者)
- 2月 " (" → " )

昭和50年産米の売渡状況

業者別	予約者数	予約数量	売渡者数	売渡数量
西府農協	55名	653俵	60名	635俵
多磨農協	8	69	8	69
三田商事	15	149	15	149
鴨下商店	5	37	5	37
計	83	908	88	890

	政府売渡者数	政府売渡米	自主流通米	あまり米
政府売渡米	82名	673俵	俵	俵
自主政府	6	205	12	
政府あまり米				
自主流通米				
あまり米				
計	88	878	12	

《施設園芸普及事業に関する事項》

№	団体名	実施者数	棟数	面積
1	多摩川洋菜出荷組合	3名	3棟	713 m <sup>2</sup>
2	府中市花卉園芸組合	1名	1	158
3	府中市椎茸生産組合	1名	1	99
4	府中市農事研究会連合会	12名	15	1,331
	計	17名	20	2,301

《病害虫防除に関する事項》

- 4月 農薬安全使用パンフレット作成配布
- 5月 苗代病害虫防除資料作成
- 6月 二化めい虫防除資料作成
- 6月 " 打合せ会開催
- 8月 ウンカ防除資料作成
- 2月 野そ駆除資料作成
- 3月 梨赤星病対策協議会出席（東大和市中央公民館）



《防除普及に関する事項》

防除の種類		防除面積	薬剤量	使用薬剤	内容
水陸稲	苗イモチ及ウンカ	368 a	159kg	ヒノバイジット	3kg (1袋)
	二化めい虫	7,102 a	48,800 cc	ダイアジノン乳剤	100 cc (1本)
	ウンカ	7,444 a	1,536kg	N D 粉剤	3kg (1袋)
野	そ	34,200 a	104,000g	強力ラテミン	200g (1袋)
梨園			27,675g	ダイセン水和剤	225g (1袋)
		1,011 a	9,400g	ポリオキシシン	100g (1袋)
			8,500 cc	エーカロール	500 cc (1本)
花卉園		60 a	120g	プラトンボックス	10g (1袋)
		500 a	150kg	ダイシストン	3kg (1袋)
苗木園		760 a	228kg	ダイシストン	3kg (1袋)
そ菜園		70.1 a	12,500g	アクチジオン	250g (1袋)
		1,700 a	510kg	ダイシストン	3kg (1袋)
盆栽用苗木園		—	42kg	ダイシストン	3kg (1袋)
そ菜園(パイプハウス用)		10 a	32kg	クロールピクリン	1kg (1本)

《『カドミウム産米対策地域』農家特別対策事業に関する事項》

- 4月 カドミウム産米対策関係会議 北多摩経済事務所
- 5月 カドミウム産米対策地域水稲栽培対策説明会 市民会館
- 10月 カドミウム検体採取 東京都市内水田20ヶ所
- 11月 カドミウム産米対策地域農家特別対策事業実施計画作成報告  
カドミウム産米対策地域内における苗木試作栽培の実施(樹種ツゲ)
- 分 梅 町 2~9~5 231 m<sup>2</sup>
- 〃 2~10~5 350 m<sup>2</sup>
- 1,875本
- 51年  
1月 カドミウム産米対策地域内耕作者を対象とした現地研修会の開催  
静岡県農業試験場遠州園芸分場水田地帯における施設栽培(ハウス利用のそ菜類)の研修

「カドミウム産米対策地域」農家特別対策事業実績

事業種目	事業規模	総事業費	経費負担		
			都費	市費	個人又は団体
経営改善 推進協議会	360㎡ 1戸	5,400円	5,400円	0円	0円
		877,245	250,000	339,500	287,745

《畜産に関する事項》

- 5月 畜産環境衛生普及薬剤配布
- 6月 家畜保健衛生所事業実施計画打合せ会（農業試験場）
- 7月 畜産経営環境保全対策推進事業関係会議北多摩経済事務所
- 7月 東京都定期種畜検査 1件1頭
- 8月 酪農牧草栽培講習会の開催（市民会館）
- 8月 豚トキソプラズマ症予防薬配布
- 10月 優良事例農家表彰式 1戸酪農
- 10月 酪農先進地視察研修会開催（栃木県塩谷）
- 12月 牛のブルセラ病、結核病検査（都防疫員） 検査頭数 158頭
- 1月 畜産経営環境改善指導事業対象農家現地指導
- 2月 ニューカッスル病抗体調査の実施（都防疫員） 5戸 100羽
- 2月 養豚先進地現地研修会開催（静岡県畜産試験場）
- 3月 肉畜鶏卵生産出荷調整指導事業地域打合せ会（国分寺農協）
- 3月 家畜防疫情報システム化事業の打合せ会（農業試験場）
- 3月 豚伝染性疾病の診断とその対策指導（都防疫員、5戸）
- 3月 畜産統計協議会（西、北多摩統計情報出張所）
- 4-3月 トンコレラ及びニューカッスル病予防事業  
トンコレラ 698頭 ニューカッスル病 53,700羽

《生産緑地保全に関する事項》

- 4月 生産緑地指定申請受付
- 5月～12月 生産緑地現地確認

生産緑地指定状況

区 分	実施件数	筆 数	面 積	奨 励 金
A 農 地	10件	31筆	7,955㎡	852,867円
B 農 地	148	715	419,835	12,897,816
計	158	746	427,790	13,750,683

《 稲作転換対策に関する事項 》

- 4月 稲作転換対策事業実施希望調査集計
- 5月 稲作転換対策推進協議会開催（市民会館）
- 5月 農業者別目標数量配分
- 6月 稲作転換対策実施計画作成
- 7月 稲作転換実施田立看板の作成配布
- 7月 稲作転換実施田現地確認
- 8月 稲作転換対策事業打合せ出席（都主催 南新宿ビル）
- 8月 稲作転換実施田現地確認
- 9月 "
- 10月 地域農業生産対策基本調査について報告（都）
- 11月 昭和50年度稲作転換協力特別交付の交付対象数量について報告（都）
- 12月 稲作転換対策奨励補助金交付申請
- 12月 稲作転換協力特別交付金関係会議出席
- 1月 稲作転換協力特別交付金交付申請
- 3月 稲作転換対策担当者会議出席
- 3月 昭和51年度転作目標面積の配分

稲作転換対策事業実施状況

区 分	目 標	計 画	実 施
面 積	232,857㎡	246,082㎡	218,868㎡
換 算 数 量	65,200kg	68,903kg	60,995kg

稲作転換対策事業実施戸数と奨励補助金

農協別	戸数	奨励補助金	協力特別交付金
西府農協	123戸	3,074,429円	300,041円
多磨農協	63	2,277,426	223,578
計	186	5,351,855	523,619

《商工に関する事項》

1. 昭和50年度新入社員歓迎激励大会

開催日 昭和50年6月18日  
 会場 府中市福祉会館児童ホール  
 内容 記念式典、講演、吹奏楽演奏会  
 参加人員 225名

2. 第15回府中市商工まつり

テーマ 「産業とくらしの調和」  
 開催期日 昭和50年8月8日～10日  
 会場 大国魂神社境内  
 内容 工業生産品展示、びっくり市、モーターショー、名店街、特別展示、のりもの広場、相談コーナー、味コーナー、庭園盆栽コーナー、青年会議所コーナー、写真コンクール、抽せん会、各種アトラクション  
 入場者数 延 200,000人  
 出展参加 分科会、組合、団体等 事業所

3. 昭和50年度府中市商工振興表彰式典

開催期日 昭和50年11月19日  
 会場 府中市福祉会館児童ホール  
 内容 最優秀従業員表彰(10名)  
 優秀従業員表彰(109名)  
 商店等コンクール表彰

表彰一覧

最優秀従業員表彰

市長賞

氏名	事業所名	生年月日	勤続年数
長沼俊雄	(有) 高橋写真館	T. 8. 10. 9	18
佐藤義男	(株) 川嶋商店	S. 18. 1. 25	16
飯久保正俊	(株) しめのうち	S. 20. 1. 15	15
吉原安吉	菅沼運輸 (株)	T. 11. 10. 18	14
林忠次郎	(株) 東陽製作所	T. 10. 2. 18	13

会頭賞

氏名	事業所名	生年月日	勤続年数
依田昌慶	(有) 家根松瓦店	S. 8. 1. 20	27
森本柳三	多摩電気工業(株) 府中工場	S. 4. 5. 15	26
峰岸孝一	日本鋼弦コンクリート(株) 府中工場	S. 10. 12. 22	21
池頭正守	(有) 貝瀬商店	S. 17. 1. 22	19
樋口治	(株) 三菱銀行府中支店	S. 10. 1. 15	17

府中市商店等コンクール表彰

商店の部

賞	商店名	代表者	所属
市長賞	レディスショップ マルヨン	吉田英一	小町商店会
会頭賞	(名) 中久本店	野口栄治	官西名店街
会長賞(金賞)	(株) 亀田屋	村木貞介	"
" (銀賞)	ジャスト	釣憲二	分倍河原共栄会
" (銅賞)	寝具の店 新町	唐沢吉三郎	新一いなほ会
優良賞	くるみや	高杉すず子	学園通中央商店会
"	山光金物店	岡村光吉	学園通り東部共栄会
"	紅葉屋	白沢専之助	紅葉商栄会
"	(有) 斉藤洋品店	斉藤邦雄	東府中商店会(協)
"	桑田ショッピングセンター	桑田進	小柳南町商店会
"	ベーカリーショップパスコ	中山弘子	分倍河原共栄会
"	和光メガネ	根岸優	並木通商店会
"	(株) ライトウェア一岸	岸虎太郎	府中銀座会(協)
"	理容スズキ	鈴木貫之	晴見町商店会

賞	商店名	代表者	所属
努力賞	フ ラ ン ス 屋	都 築 治	東 栄 会 (協)
"	中 山 和 菓 子 舗	中 山 五 郎	"
"	魚 一 商 店	小 林 一 夫	紅 葉 丘 商 店 会
"	季 節 料 理 一 之 木	黒 田 年 子	官 西 一 丁 目 商 店 会
"	吉 田 薬 局	吉 田 運 司	小 柳 南 町 商 店 会
"	せ き や 支 店	関 光 男	北 山 商 店 会
"	福 松	太 田 長 作	新 町 商 店 会
"	田 中 酒 店	田 中 種 次	"
"	モ ナ ム ー ル 清 風 堂	矢 島 三 郎	官 一 商 店 会
"	佳 八	越 谷 佳 正	官 町 中 央 通 商 店 会
"	玉 屋	柏 倉 重 隆	北 府 中 新 興 会

商店街(会)の部

賞	商店会名	会長名	住所
市長賞	分 倍 河 原 共 栄 会	林 光 雄	片町2-20-7
会頭賞	東 府 中 商 店 会 (協)	内 海 鉦 蔵	清水丘1-4-17
会長賞	中 河 原 商 栄 会	高 野 四 郎	住吉町2-17-33
優良賞	東 栄 会 (協)	行 本 秀 夫	朝日町2-30
"	学 園 通 中 央 商 店 会	原 島 昭 二	新町2-3-2
"	官 西 名 店 街	松 村 義 男	官西町2-10
"	晴 見 町 商 店 会	貝 瀬 五 郎	晴見町3-3
"	小 町 通 商 店 会	三 上 勲 夫	官町1-14-9
努力賞	官 西 一 丁 目 商 店 会	大 石 勝	官西町1-15
"	北 山 商 店 会	小 山 六 雄	北山町3-23-2
"	浅 間 町 共 栄 会	白 石 民 行	浅間町3-6

4. 商店街診断実施年度別表

年 度	実 施 数	実 施 場 所
46	1	府中駅南口商店街
47	1	分倍河原駅前商店街
48	1	多磨墓地駅前商店街
49	1	中河原駅前商店街
50	2	北山商店街・多磨霊園駅前商店街

5. 中小企業退職金共済掛金補助年度別表

年度	事業所数	加入者数	補助金額	補助限度額
49	278	16,661	21,375	1人月額 150円
50	368	2,499,120	3,208,950	＃

《装飾街路灯に関する事項》

1. 装飾街路灯設置補助（新設）

申請者 東府中商店会（協） 外15件

申請基数 349基

補助金額 13,514,500円

2. 装飾街路灯設置補助交付年度別表

年度	基数	補助金額	商店会数	1基当りの補助金 （限度額）
40	72	691,150	6	10,000
41	54	539,200	4	10,000
42	258	2,493,200	9	10,000
43	48	470,900	6	10,000
44	115	1,677,870	6	15,000
45	51	765,000	5	15,000
46	144	2,879,735	4	20,000
47	64	1,280,000	5	20,000
48	65	1,300,000	4	20,000
49	196	7,840,000	8	40,000
50	349	13,514,500	13	40,000

3. 装飾街路灯設置補助（修繕）

申請者 北山商店会 外1件

申請基数 47基

補助金額 100,700円

4. 裝飾街路灯修繕補助金交付年度別表

年度	基数	補助金額	商店会数	1基当り補助金 (限度額)
45	171	263,222	6	5,000
46	71	256,788	8	7,000
47	69	196,820	4	7,000
48	192	357,504	6	7,000
49	241	538,930	5	10,000
50	47	100,700	2	10,000

5. アーチ設置補助(新設)

申請者 小町通り商店会 外2件

申請者 3基

補助金額 1,500,000円

6. アーチ設置補助金年度別表

年度	基数	補助金額	商店会数	1基当り補助金 (限度額)
48	2	1,000,000	2	500,000
49	6	2,715,000	4	500,000
50	3	1,500,000	3	500,000

7. 裝飾舗装道路設置補助

申請者 府中一番街商店会

申請規模 468㎡

補助金額 300,000円

8. 裝飾街路灯電気料金補助金年度別表

年度	基数	補助金額	商店会数	補助額
49	883	6,720,740	44	総額の95%
50	1,016	7,493,329	47	#



《小口事業資金融資制度に関する事項》

1. 府中市小口事業資金貸付状況

別 表

2. 業種別利用状況

別 表

3. 申込貸付月別表


別 表

4. 信用保証料補助金交付

別 表

5. 府中市小口事業資金融資制度開始以来の貸付の推移

別 表



府中市（小口事業資金）貸付状況

昭和51年3月分

昭和51年3月31日現在

特定金融機関名		三菱銀行	多摩中央信用金庫	八千代信用金庫	商工組合中央金庫	三井銀行	住友銀行	富士銀行	埼玉銀行	ときわ相互銀行	大東京信用組合	小計
本 月 分	申込件数											
	貸付件数											
	貸付金額											
	回収金額											
本 年 度 累 計	申込件数	61	70	59	1	49	10	36	17	9	33	345
	貸付件数	51	57	45	1	45	7	28	16	5	31	286
	貸付金額	143,800,000	134,700,000	94,900,000	2,500,000	147,100,000	26,000,000	86,500,000	40,600,000	12,200,000	82,800,000	771,100,000
	余裕金額	△40,990,000	△49,770,000	△18,910,000	500,000	△120,280,000	5,290,000	△328,600,000	△13,780,000	1,210,000	△64,920,000	△334,510,000
	回収金額	75,768,000	62,680,000	52,541,000	1,297,000	23,539,000	20,472,000	40,653,000	18,176,000	6,434,000	15,453,407	317,013,407
開 始 以 来 の 累 計	申入件数	478	454	351	59	209	157	233	127	53	91	2,212
	貸付件数	412	341	265	57	171	128	196	93	41	72	1,776
	貸付金額	501,930,000	407,584,000	322,430,000	29,900,000	274,800,000	146,200,000	269,050,000	134,490,000	49,210,000	140,050,000	2,275,644,000
	回収金額	290,807,000	222,750,000	161,439,000	24,697,000	111,726,000	100,039,000	130,461,000	80,466,000	32,245,000	41,454,000	1,196,084,000
	件数 現在貸付額	213,223,000	184,834,000	160,961,000	5,103,000	163,074,000	46,161,000	138,386,000	53,480,000	16,947,000	98,596,000	1,080,765,000
融 資 枠	102,810,000	84,930,000	75,990,000	3,000,000	268,200,000	31,290,000	53,640,000	26,820,000	13,410,000	17,880,000	436,590,000	
融資枠余裕金額	△110,413,000	△99,904,000	△84,971,000	△2,103,000	△136,254,000	△14,871,000	△84,746,000	△26,660,000	△3,537,000	△8,071,600	△644,175,000	
本 月 分 平 残	231,574,131	188,222,863	163,851,537	5,159,870	157,270,688	42,719,274	140,965,970	54,301,019	16,376,510	97,874,050	1,098,315,912	

特定金融機関名		平和相互銀行	多摩中央信用金庫 中河原支店	協和銀行 府中中河原支店	東京相互銀行 車返支店							合計
本 月 分	申込件数											
	貸付件数											
	貸付金額											
	回収金額											
本 年 度 累 計	申込件数	1	24	14								384
	貸付件数	1	25	4								316
	貸付金額	3,000,000	48,780,000	4,400,000								827,280,000
	余裕金額	1,470,000	△39,840,000	△4,400,000								377,280,000
	回収金額	1,678,000	8,705,200	34,000								327,430,607
開 始 以 来 の 累 計	申入件数	3	32	14								2,261
	貸付件数	3	40	5								1,824
	貸付金額	3,500,000	69,006,000	4,400,000								2,352,550,000
	回収金額	2,410,000	13,293,200	34,000								1,211,821,200
	件数 現在貸付額	5,444,000	55,037,500	4,366,000								1,145,612,500
融 資 枠	4,470,000	8,940,000										450,000,000
融資枠余裕金額	△ 974,000	△46,097,500	△4,366,000									△695,612,500
本 月 分 平 残	5,588,870	53,467,520	4,370,935									1,161,743,237

昭和50年度 小口事業資金融資状況調

業種別利用状況

業 種 別	申 込		貸 付		備 考
	件 数	金 額	件 数	金 額	
建 設 業	78 件	25860 万円	69 件	16,490 万円	
製 造 業	50	17,210	43	11,060	
卸 業	25	10,700	19	6,500	
小 売 業	124	37,940	110	28,220	
運 輸 業	6	2,600	4	1,600	
サ ー ビ ス 業	88	26,937.3	65	16,590	
そ の 他	13	3,720	6	2,268	
	384	124,967.3	316	82,728	

月別申込状況

区分 月別	申込件数	申込金額	貸付件数	貸付金額	備 考
	件	万円	件	万円	
4	27	7,600	19	3,340	
5	31	9,190	15	2,970	
6	44	13,390	27	6,650	
7	37	12,647.3	42	10,128	
8	30	9,160	32	8,260	
9	37	13,300	33	9,250	
10	27	7,720	18	5,250	
11	54	18,820	22	6,350	
12	36	12,550	50	14,370	
1	14	4,210	32	8,910	
2	20	7,170	11	3,020	
3	27	9,210	15	4,230	
合 計	384	124,967.3	316	82,728	

信用保証料補助金交付


年度	小口事業資金融資				無担保、無保証人融資				摘要
	融資金額	保証料	補助額	件数	融資金額	保証料	補助額	件数	
47	円 140,340,000	円 3,332,349	円 1,706,075	111					保証料の 1/2補助
48	184,490,000	4,522,828	2,261,414	126					//
49	545,850,000	8,865,150	4,432,575	166					//
50	809,980,000	12,255,398	1,127,699	218	17,300,000	147,388	73,694	8	//

府中市小口事業資金融資制度開始以来貸付の推移。

項目	昭和35年度		昭和36年度		昭和37年度		昭和38年度		昭和39年度		昭和40年度		昭和41年度		昭和42年度		昭和43年度		昭和44年度	
	万円		万円		万円		万円		万円		万円		万円		万円		万円		万円	
預託額	500		500		500		500		700		1,000		1,000		1,500		1,500		3,000	
融資枠	1,550		1,550		1,640		1,650		2,340		5,000		5,000		7,500		7,500		15,000	
貸付金額	268		175		582		1,016		2,378		3,067		5,125		4,482		5,652		9,741	
貸付件数	15		9		31		41		83		80		116		94		119		126	
貸付限度額	20		20		20		30		30		50		50		50		50		100	
期間	1カ年		1カ年		1カ年		1カ年		1カ年		2カ年		2カ年		2カ年		2カ年		2カ年	
利率(日歩)	2銭7厘		2銭7厘		2銭7厘		2銭5厘		2銭2厘		2銭2厘		2銭2厘		2銭1厘		2銭		2銭	
融資枠に対する利用率	17%		11%		35%		61%		101%		61%		102%		60%		75%		65%	

項目	昭和45年度		昭和46年度		昭和47年度		昭和48年度		昭和49年度		昭和50年度	
	万円		万円		万円		万円		万円		万円	
預託額	5,000		10,000		10,000		10,000		10,000		15,000	
融資枠	25,000		30,000		30,000		30,000		30,000		45,000	
貸付金額	1,650.7		17,116		14,034		18,449		54,585		82,728	
貸付件数	148		133		117		127		262		316	
貸付限度額	200		200		200		200		300		500	
期間	3カ年		3カ年		3カ年		3カ年		3カ年		3カ年	
利率(年)	(2銭) 7.5%		(1銭9厘45) 7.1%		7.1%		6.8%		6.5%		6.5%	
融資枠に対する利用率	6.6%		57%		4.6%		61%		18.2%		18.4%	

(51年2月末)





《 公 害 防 止 資 金 制 度 に 関 す る 事 項 》

1. 府中市公害防止資金貸付状況

昭和51年3月分

昭和51年3月31日現在

特定金融機関名	三 菱 銀 行	多 摩 中 央 信 用 金 庫	八 千 代 信 用 金 庫	商 工 組 合 中 央 金 庫	三 井 銀 行	住 友 銀 行	富 士 銀 行	埼 玉 銀 行	と き わ 相 互 銀 行	大 東 京 信 用 組 合	小 計
本 月 分	申 込 件 数										
	貸 付 件 数										
	貸 付 金 額										
	回 収 金 額										
本 年 度 累 計	申 込 件 数	1	0	3		1	2	2		1	
	貸 付 件 数	1	0	1		0	1	2		0	
	貸 付 金 額	2,500,000	0	4,800,000		0	9,200,000	16,000,000		0	
	余 融 金 額	18,500,000	28,500,000	△1,800,000		55,500,000	△6,200,000	2,000,000		1,500,000	
	回 収 金 額	2,292,000	3,524,000	339,000		6,120,000	1,818,000	1,319,000		155,000	
開 始 以 来 の 累 計	申 込 件 数	6	4	6		6	9	6		2	
	貸 付 件 数	4	4	3		5	6	5		1	
	貸 付 金 額	2,500,000	12,230,000	6,110,000		18,500,000	16,600,000	23,185,000		850,000	
	回 収 金 額	2,922,000	3,956,000	526,000		7,870,000	1,818,000	3,119,000		155,000	
	件 数 現 在 貸 付 額	4 10,578,000	4 8,274,000	3 5,584,000		5 10,530,000	6 14,782,000	5 20,066,000		1 695,000	
融 資 額	21,000,000	28,500,000	3,000,000		55,500,000	3,000,000	18,000,000		1,500,000		
融 資 枠 余 裕 金 額	10,422,000	20,226,000	△2,584,000		44,970,000	△11,782,000	△2,066,000		805,000		
本 月 分 平 残	10,702,708	8,411,128	5,598,096		10,874,514	14,958,319	20,133,031		699,500		

特定金融機関名		平和相互銀行	多摩中央信用金庫 中河原支店	協和銀行 府中中河原支店	東京相互銀行 車返支店							合計
本 月 分	申込件数											
	貸付件数											
	貸付金額											
	回収金額											
本 年 度 累 計	申込件数	0	0									10
	貸付件数	0	0									7
	貸付金額	0	0									32,500,000
	余裕金額	0	19,500,000									117,500,000
	回収金額	182,000	1,656,000									17,405,000
開 始 以 来 の 累 計	申入件数	1	1									41
	貸付件数	1	1									30
	貸付金額	1,400,000	5,000,000									86,375,000
	回収金額	182,000	1,656,000									22,204,000
	件数 現在貸付額	1,218,000	3,344,000									30 75,071,000
融 資 枠	0	19,500,000									150,000,000	
融資枠余裕金額	△1,218,000	16,156,000									74,929,000	
本 月 分 平 残	1,225,548	3,373,677									75,976,521	

## 《観光に関する事項》

### 1. 府中市民桜まつり

実施日 昭和50年4月5日・6日

会場 桜通り

内容 植木即売会、野点、ぬいぐるみショー、府中囃子、素人演芸、民踊流し、吹奏楽演奏、パレード 他

### 2. 府中市民まつり

実施日 昭和50年10月4日・5日

会場 大國魂神社境内、櫻並木、旧甲州街道歩行者天国の区域

内容 前夜祭、桃太郎の鬼退治、フォークソング  
本祭、パレード、個展

### 3. 府中市観光協会事業

- (1) 大國魂神社例大祭に伴う臨時駐車場設置および実況放送事業
- (2) さくらまつり協賛事業
- (3) 菊花展協賛事業
- (4) 節分祭奉納年男協賛事業
- (5) すもも祭に伴う奉納演芸事業
- (6) 相撲大会（八朔祭）協賛事業
- (7) くり祭に伴う府中囃子奉納事業

## 地 域 セ ン タ ー 課

白糸台、西府、武蔵台、新町、住吉、是政文化センターに続き、50年6月に紅葉丘文化センターが開館し、地域文化センター7館構想の完成をみて、さらに地域住民の「近隣の場」としての充実を図った。

### 《 福 社 会 館 ・ 振 興 会 館 に 関 す る 事 項 》

#### 1. 児童対象催物等利用状況

催 名	区 分	開 催 ( 館 ) 数	利 用 人 員
1. 子供映画会		5 ( 回 )	2,051 ( 人 )
2. 名画鑑賞会		1	52
3. 桜並木お花見映画会		1	325
4. 母と子の集い ( 歌遊びと映画 )		2	689
5. 児 童 劇		3	1,109
6. こども七夕まつり		1	257
7. スイカ割り大会		1	124
8. もちつき大会		1	109
9. ジャガイモ堀り大会		1	50
10. さつま堀り大会		1	100
11. おばけ大会		2	1,626
12. 児童館合同ハイキング		1	6
13. 児童創作教室		24	399
14. 親子学習室利用者		295 ( 日 )	3,029

#### 2. 心身障害児適所訓練実施状況

区 分	内 訳	訓 練 日 数	延 在 席 数	延 出 席 数	出 席 率
知恵遅れ ( 軽度 )	ぞう組	145 ( 日 )	1,085 ( 人 )	857 ( 人 )	79.0 ( % )
知恵遅れ ( 中・重度 )	ばんび組	147	993	775	78.1
知恵遅れ ( 歩行不可児 )	りす組	146	763	624	81.8
肢体不自由児	きりん組	146	1,835	1,050	57.3

3. 心身障害児通所訓練所事業実施状況

事業名	内 訳	実 施 回 数	利 用 人 員
ちえ遅れ児グループ保育		45(回)	494(人)
肢体不自由児理療訓練		45	301
肢体不自由児診察		10	97
肢体不自由児言語訓練		21	159

4. 乳幼児療育相談事業実施状況

事業名	内 訳	実 施 回 数	利 用 人 員
乳幼児療育相談		12(回)	64(人)

5. 老人福祉センター催物等利用状況

催 名	内 訳	開 催 (館) 数	利 用 人 員
1. 老人娯楽映画会		8(回)	414(人)
2. おとしより慰安のつどい		1	210
3. おとしより新春のつどい		1	140
4. 老人民踊指導		10	125
5. 理学療法による機能回復訓練		12	181
6. 高齢者無料職業紹介		12	111
7. ジャガイモ堀り大会		1	26
8. スイカ割り大会		1	53
9. 敬老囲碁大会		1	32
10. 敬老将棋大会		1	35
11. さつま堀り大会		1	50
12. もちつき大会		1	51
13. 日常利用者		295	4,429

6. 休日診療実施状況

開所日数	受 診 者				科 目 別			
	未成年者	成人	計	平均	内科	小児科	外科	その他
(日)	(人)	(人)	(人)	(人)	(人)	(人)		
66	3,499	1,433	4,942	749	1,244	3,126	368	204

7. 福祉会館・振興会館施設使用状況

施設名	室名	使用状況			稼働状況			備考
		使用可能日数	使用日数	使用率	使用可能回数	使用回数	稼働率	
福祉会館	児童ホール	(日) 295	(日) 199	(%) 67.5	(回) 885	(回) 400	(%) 46.8	
	音楽室	295	291	98.6	(時間) 2,950	(時間) 2,274	77.1	1時間1単位
	老人娯楽室	295	22	7.5	(回) 295	(回) 22	7.5	夜間のみ貸出し
	心身障害者ホ	295	91	30.9	885	1105	11.9	無料施設
	婦人集会室	295	221	74.9	885	362	40.9	＃
振興会館	第1会議室	295	255	86.4	885	500	51.5	
	第2会議室	295	246	83.4	885	478	54.0	
	第3会議室	295	247	83.7	885	478	54.0	
	貸事務所							使用許可団体10団体

8. 福祉会館・振興会館施設使用料収入額

施設名	室名	申請件数	施設料	器具料	冷暖房料	割増金	還付金	合計
福祉会館	児童ホール	(件) 482	(円) 1,485,850	(円) 1,035,970	(円) 279,400	(円) 15,400	(円) △38,000	(円) 2,778,620
	老人娯楽室	27	61,360	3,450	2,400	—	0	67,210
	音楽室	488	116,700	55,500	—	—	△875	171,325
振興会館	第1会議室	389	535,230	49,100	80,230	—	△9800	654,760
	第2会議室	333	328,080	0	42,490	—	△2,300	368,270
	第3会議室	344	336,580	0	42,690	—	△4,275	374,995
	貸事務所	132	1,270,080	—	—	—	—	1,270,080
合計	—	2,195	4,133,880	1,144,020	447,210	15,400	△55,250	5,685,260

9. 天神学童クラブ実施状況

内訳	区分	開放日数	出席者数
	利用状況		

《白糸台文化センターに関する事項》

1. 児童館利用状況

催 名	開 催 (館) 数	利 用 人 員
1. 児童創作教室	25回	470人
2. 幼児おあそび会	76	1,597
3. 子供映画会	14	3,050
4. フォークダンスクラブ	12	188
5. 電気クラブ	24	138
6. 家庭クラブ	25	246
7. 版画クラブ	24	201
8. 絵画クラブ	24	180
9. フォークダンスの集い	8	129
10. 自主幼児おあそび会	29	611
11. 幼児館外おあそび会	1	22
12. 演劇サークル	23	930
13. 母の日贈り物作り	7	134
14. ハイキング	1	28
15. 紙ひこうきとばし会	1	14
16. 紅葉丘見学会	1	16
17. 七夕の集い	1	15
18. こども劇場	1	140
19. 奥多摩子供キャンプ会	1	28
20. おばけ大会	3	258
21. 学童クラブ合同遠足会	1	15
22. 夏休みさようなら会食会	2	44
23. おじいさん・おばあさんと子ども達の集い	1	43
24. 合同ハイク	1	11
25. 人形劇	1	187
26. もちつき大会	1	142
27. クリスマス子どもの集い	1	73
28. 高尾山初詣で	1	43
29. 演劇サークル発表会	1	42
30. さようならおあそび会	1	83
31. 名画鑑賞会	1	91
32. 卓球大会選抜会	1	20
33. 卓球大会	1	14
34. 学童クラブ	296日	3,490人
35. 日常利用者	295日	1,036,73人

2. 老人福祉館利用状況

催 名	開 催 (館) 数	利 用 人 員
1. 老人娯楽映画会	12回	584人
2. 老人民謡指導	10	422
3. 老人機能回復訓練	6	86
4. 老人講演会	2	146
5. おじいさん・おばあさんと子供達の集い	1	100
6. 婦人会による敬老会	1	120
7. 浪曲の集い	1	85
8. 老人演芸大会	1	160
9. 総口避難訓練	1	70
10. 日常利用者数	295日	20,276

3. 施設利用状況

主催者		室 名	講 堂	第1 視聴覚室	第2 視聴覚室	大広間	計
府中市	地 域 セ ン タ ー 課		74回	20回	9回	0回	103回
	社 会 教 育 課		21	109	13	0	143
	図 書 館		0	1	1	0	2
	そ の 他		7	30	22	0	59
官公庁	市 以 外 の 官 公 庁		0	0	0	0	0
会社又は団体	民 間 事 業 所		11	23	25	0	59
	社 会 教 育 団 体		176	107	31	0	314
	PTA・婦人団体・自主グループ		34	68	71	7	180
	自 治 会		4	8	15	0	27
	政 治 ・ 宗 教 団 体		42	2	5	6	55
	労 働 組 合 互 助 奉 仕 団 体		5	8	2	0	15
個人	サークル・グループ		65	58	32	6	161
	個 人		4	6	2	2	14
計			443	440	228	21	1,132
稼 動	率		50.06%	49.72%	25.76%	7.12%	
	回 数		295日×3回=885回			1日1回 295回	



4. 図書館貸出状況

区 分	内 訳 年間貸出数	1日最高 貸出数	1日最少 貸出数	登 録 者		
				子 供	大 人	計
利 用 数	101,298冊	863冊	110冊	2,384人	2,942人	5,326人

《西府文化センターに関する事項》

1. 児童館利用状況

催 名	開 催 (館) 数	利用人員
1. 児童創作教室	12 回	98 人
2. 幼児おあそび会	73	1,117
3. 子供映画会	12	1,137
4. 親子名画鑑賞会	4	235
5. 野球クラブ	23	189
6. 卓球クラブ	24	325
7. 版画クラブ	14	115
8. ソフトボール大会	1	28
9. 子供討論会	1	30
10. 館外おあそび会	1	29
11. ハイキング	1	50
12. こどもの日の集い	1	200
13. ドッチボール大会	1	45
14. 父子卓球大会	1	10
15. オリエンテーリング	1	26
16. 七夕まつり	10	125
17. お化け大会	4	226
18. 合 宿 会	1	29
19. 盆踊りの夕べ	2	1,008
20. 児童劇の集い	1	79
21. おとしよりと子供会	1	44
22. 秋の交通安全教室	1	15
23. いも堀り大会	1	97
24. 家族レクリエーション大会	1	86
25. ちびっ子うでじまん	1	8
26. 合同ハイク	1	11
27. 卓球大会	1	21
28. もちつき大会	1	84
29. クリスマス会	1	53

催 名	開 催 (館) 数	利 用 人 員
30. 新春子供会	1	119
31. 書初め会	1	15
32. はねつき大会	1	19
33. 節 分 会	1	24
34. さよならおあそび会	1	111
35. 館対抗卓球大会	1	16
36. 学童クラブ	296 日	4,894人
37. 日常利用者数	295 日	53,335人

2. 老人福祉館利用状況

催 名	開 催 (館) 数	利 用 人 員
1. 老人娯楽映画会	12 回	413 人
2. 老人民謡指導	6	114
3. 老人機能回復訓練	6	73
4. 手芸指導	2	28
5. お花見ハイキング	1	20
6. 健康体操指導	2	27
7. 工芸指導	1	15
8. 浪曲と曲芸の集い	1	65
9. 盆踊りの夕べ	2	383
10. おとしよりと子供会	1	57
11. お月見の会	1	32
12. 盆栽指導	1	16
13. 年忘れナツメロ大会	1	35
14. もちつき大会	1	53
15. 書初め会	1	8
16. 新春のつどい	1	49
17. 節 分 会	1	45
18. 梅見の会	1	27
19. 五目ならべ大会	1	14
20. 日常利用者数	295 日	16,662

### 3. 施設利用状況

主 催 者		室 名	講 堂	第1 視聴覚室	第2 視聴覚室	大 広 間	計
		府中市	地域センター課	37回	18回	16回	0回
社会教育課	63		89	83	0	235	
図書館	0		0	0	0	0	
その他	6		12	11	0	29	
官公庁	市以外の官公庁	0	0	0	0	0	
会社又は団体	民間事業所	2	9	4	0	15	
	社会教育団体	22	10	5	0	37	
	PTA婦人団体自主クラブ	163	170	153	1	487	
	自治会	0	10	0	0	10	
	政治宗教団体	5	0	0	4	9	
	労働組合互助奉仕団体	8	4	1	0	13	
個人	サークル・グループ	61	15	7	0	83	
	個人	3	2	0	0	5	
計		370	339	280	5	994	
稼 動	率	41.81%	38.31%	31.64%	1.69%		
	回数	295日×3回=885回			1日1回 295日		

### 4. 図書貸出状況

内 訳 区 分	年間貸出数	1日最高 貸出数	1日最少 貸出数	登 録 者		
				子 供	大 人	計
利 用 数	75,160冊	648冊	58冊	1,889人	1,288人	3,177人

《武蔵台文化センターに関する事項》

1. 児童館利用状況

催 名	開 催 (館) 数	利 用 人 員
1. 児童創作教室	17 回	189 人
2. 幼児おあそび会	58	835
3. 子供映画会	12	1,134
4. 親子映画会	7	851
5. 野球クラブ	33	478
6. 卓球クラブ	32	311
7. 新入生歓迎会	1	150
8. 野外音楽会	1	165
9. ゲーム大会	1	20
10. 紙ヒコーキ大会	1	25
11. 野外であそぼう	1	42
12. 親子ソフトボール大会	1	22
13. おばけ大会	1	202
14. たのしい登山	1	26
15. おとしよりと子供のつどい	1	45
16. 親子野草観察会	1	20
17. いも堀り会	1	61
18. 合同ハイキング	1	15
19. 年末子供会	1	98
20. 餅つき大会	1	149
21. 凧作り	2	84
22. 凧あげ大会	1	195
23. 節 分 会	1	126
24. オリエンテーリング	1	41
25. 卓球大会	1	16
26. 梅見の会	1	75
27. 学童クラブ	296日	8,459
28. 日常利用者数	295日	8,8518

## 2. 老人福祉館利用状況

催 名	開 催 (館) 数	利 用 人 員
1. 老人娯楽映画会	12回	837人
2. 老人民謡指導	10	263
3. 老人将棋指導	11	257
4. 老人機能回復訓練指導	6	142
5. 浪曲のつどい	1	78
6. 落語鑑賞会	1	46
7. 老人将棋大会	1	17
8. 民謡のつどい	1	92
9. おとしよりと子供のつどい	1	99
10. 餅つき大会	1	51
11. 新春のつどい	1	95
12. 梅見の会	1	86
13. 老人演芸大会	2	278
14. 日常利用者数	295日	23,578

## 3. 施設利用状況

主 催 者		室 名	講 堂	第1	第2	和 室	大 広 間	計
				視 聴 覚 室	視 聴 覚 室			
府中市	地域センター課		26回	15回	15回	1回	0回	57回
	社会教育課		105	46	45	8	0	204
	図書館		7	25	25	0	0	57
	その他		8	17	17	3	0	45
官公庁	市以外の官公庁		1	4	4	0	0	9
会社又は団体	民間事業所		3	5	5	0	0	13
	社会教育団体		15	16	16	24	0	71
	P T A 婦人団体 自主グループ		110	241	240	228	0	819
	自治会		3	6	6	5	1	21
	政治宗教団体		2	2	2	0	3	9
	労働組合・互助・ 奉仕団体		9	8	6	1	0	24
個人	サークル・グループ		4	4	4	96	0	108
	個人		8	8	7	21	8	52
計			301	397	392	387	12	1,489
稼 動	率		34.01%	44.86%	44.29%	43.73%	4.07%	
	回数		295日×3日=885回				1日1回 295日	

4. 図書貸出状況

区分	内 訳 年間貸出数	1日最高 貸出数	1日最少 貸出数	登 録 者		
				子 供	大 人	計
利 用 数	88,170冊	600冊	82冊	1,764人	2,472人	4,236人

5. 交付事務

区分	内 訳	件 数	枚 数
1.	戸籍謄抄本	380件	635枚
2.	住 民 票	1,904	2,419
3.	印 鑑 証 明	1,768	2,883
4.	諸 証 明	217	230
	計	4,269	6,167

《新町文化センターに関する事項》

1. 児童館利用状況

催 名	開 催 (館) 数	利 用 人 員
1. 児童創作教室	16回	273人
2. 子供映画会	12	1,613
3. 幼児おあそび会	16	634
4. フォークダンス教室	12	432
5. 親子映画会	5	364
6. 卓球指導	13	274
7. ピクニック	1	20
8. ギター教室	15	164
9. 児 童 劇	2	280
10. 工場見学	1	27
11. おばけ大会	2	281
12. 子供とおとしよりの集い	1	9
13. いも掘り大会	1	115
14. みんなで歌おう	1	60
15. もちつき大会	1	115
16. カルタとゲーム遊び	1	27
17. 人 形 劇	1	75
18. 節 分 会	1	200
19. キャンプ	1	19
20. 学童クラブ	296日	7,517
21. 日常利用者数	295日	9,342

## 2. 老人福祉館利用状況

催 名	開 催 (館) 数	利 用 人 員
1. 老人娯楽映画会	12回	652人
2. 老人民謡指導	13	409
3. 老人将棋指導	6	86
4. 婦人会との交流会	12	1,156
5. 民謡教室	6	286
6. 講演会	1	87
7. もちつき大会	1	37
8. 新春の集い	1	94
9. 浪曲の集い	2	220
10. 日常利用者数	295日	2,538

## 3. 施設利用状況

主催者		室 名	講 堂	視聴覚室	和 室	大広間	計
府中市	地域センター課		48回	26回	16回	2回	92回
	社会教育課		118	39	1	0	158
	図書館		0	1	0	0	1
	その他		13	4	0	0	17
官公庁	市以外の官公庁		1	0	0	0	1
会社又は団体	民間事業所		0	7	4	0	11
	社会教育団体		8	5	14	0	27
	PTA婦人団体・自主クラブ		118	66	98	1	283
	自治会		3	10	18	0	31
	政治宗教団体		6	18	26	6	56
	労働組合・互助奉仕団体		1	2	2	0	5
個人	サークル・グループ		9	19	19	0	47
	個人		15	23	30	1	69
計			340	220	228	10	798
稼 動	率		38.42%	24.86%	25.76%	3.39%	
	回 数		295日×3回=885回			1日1回 295回	

4. 図書貸出状況

区 分	内 訳 年間貸出数	1日最高 貸出数	1日最低 貸出数	登 録 者		
				子 供	大 人	計
利 用 数	109,944冊	1,003冊	114冊	3,314人	4,549人	7,863人

5. 交付事務

区 分	内 訳	件 数	枚 数
1.	戸籍謄抄本	363件	573枚
2.	住 民 票	1,538	2,123
3.	印鑑証明	1,583	2,762
4.	諸 証 明	139	150
	計	3,623	5,608

《住吉文化センターに関する事項》

1 児童館利用状況

催 名	開 催 (館) 数	利 用 人 員
1. 児童創作教室	8回	141人
2. 幼児おあそび会	65	1,378
3. 子供映画会	16	1,632
4. 幼児映画会	12	1,475
5. 卓球クラブ	15	109
6. 卓球指導	9	131
7. 卓球大会	2	22
8. 児童劇・人形劇	3	376
9. ドッチボール大会	1	38
10. 鯉のぼりづくり	2	29
11. 館外幼児おあそび会	1	48
12. 母と子のつどい	1	44
13. 五目・将棋大会	1	13
14. 七夕のつどい	1	43
15. 映画と宇宙の話	1	152
16. 夏山登山	1	26
17. 夏休み合同製作	3	35
18. 納涼スイカ割り	1	94
19. 納涼花火安全指導	1	97



催 名	開 催 (館) 数	利 用 人 員
20. おばけ大会	4 回	377 人
21. おとしよりと子どもたちのつどい	1	53
22. 交通遊園であそぼう	1	24
23. 親子創作教室	3	72
24. さつまいも堀り会	1	104
25. 幼児仲よし運動会	1	119
26. 多摩川でお姉さんとあそぼう	1	51
27. 合同ハイキング	1	15
28. クリスマス会	1	88
29. 餅つき会	1	140
30. 鏡びらき	1	53
31. 豆まき会	1	88
32. さようならおあそび会	1	178
33. 児童館対抗卓球大会	1	17
34. 学童クラブ	296 日	5,182
35. 日常利用者数	295 日	9,578

## 2. 老人福祉館利用状況

催 名	開 催 (館) 数	利 用 人 員
1. 老人娯楽映画会	12 回	737 人
2. 老人民謡指導	9	383
3. 老人機能回復訓練指導	6	309
4. 浪曲のつどい	3	284
5. 将棋大会	1	26
6. おとしよりと子どもたちのつどい	1	101
7. 健康指導	1	33
8. 餅つき会	1	61
9. 新春のつどい	1	150
10. 豆まき会	1	45
11. 邦 楽 会	1	80
12. 落語と交通安全指導	1	71
13. 日常利用者数	295 日	24,131 人

### 3. 施設利用状況

室名		講堂	第1 視聴覚室	第2 視聴覚室	和室	小会議室	大広間	計
府中市	地域センター課	98回	0回	0回	63回	65回	0回	226回
	社会教育課	102	30	30	7	38	0	207
	図書館	2	3	3	0	4	0	12
	その他	8	19	18	0	1	0	46
官公庁	市以外の官公庁	0	0	0	0	0	0	0
会社又は団体	民間事業所	12	14	5	6	31	0	68
	社会教育団体	37	61	61	8	38	1	206
	PTA婦人団体 自主グループ	36	99	96	15	157	1	404
	自治会	0	0	0	0	0	0	0
	政治宗教団体	86	15	12	11	41	13	178
	労働組合 互助奉仕団体	2	3	2	0	3	1	11
個人	サークル・グループ	36	28	17	56	26	1	164
	個人	13	12	10	38	16	2	91
計		432	284	254	204	420	19	1,613
稼働	率	48.8%	32.09%	28.70%	23.05%	47.46%	6.44%	
	回数	295日×3日=885日					1日1回 295回	

### 4. 図書館貸出状況

区分	内訳 年間貸出数	1日最高 貸出数	1日最少 貸出数	登録者		
				子供	大人	計
利用数	109,107冊	856冊	9冊	2,263人	1,290人	3,553人

### 5. 交付事務

区分	内訳	件数	枚数
1.	戸籍謄抄本	363件	667枚
2.	住民票	1,630	2,077
3.	印鑑証明	1,977	3,237
4.	諸証明	162	172
計		4,132	6,153

《是政文化センターに関する事項》

1. 児童館利用状況

催 名	開 催 (館) 数	利 用 人 員
1. 児童創作教室	14回	189人
2. 子供映画会	13	2,029
3. 幼児おあそび会	65	1,954
4. 火災予防と映画の集い	1	88
5. こいのぼり作り	1	11
6. 音楽リズム会	5	397
7. 母の日のプレゼント作り	1	67
8. 交通安全指導	1	124
9. 幼児スライドの会	4	290
10. 人形劇の集い	2	317
11. 怪獣作り	2	48
12. 子供キャンプ会	1	29
13. 夏休みサッカー教室	1	50
14. 西瓜割り大会	1	56
15. 夏休み子供劇場	1	62
16. お化け大会	1	197
17. 学童クラブ合同遠足	1	21
18. 親子名画鑑賞会	1	78
19. いも掘り大会	1	69
20. 合同ハイキング	1	14
21. もちつき大会	1	112
22. 年末すすはらい	1	36
23. 節分会	1	154
24. チビっ子映画会	1	272
25. 合同卓球大会	1	12
26. 人形劇と消防の集い	1	67
27. 学童クラブ	296日	5,400
28. 日常利用者数	295日	8,1745

2. 老人福祉館利用状況

催 名	開 催 (館) 数	利 用 人 員
1. 老人娯楽映画会	13 回	580 人
2. 老人民謡指導	10	271
3. 老人将棋指導	6	80
4. 老人機能回復訓練指導	1	27
5. 交通安全指導	3	680
6. 素人芸能大会	1	53
7. おじいさんとおばあさんと子供達の集い	2	123
8. おとしより演芸会	1	66
9. もちつき大会	1	63
10. 新春の集い	1	28
11. 節 分 会	6	148
12. 日常利用者数	295日	12,673

3. 施設利用状況

主 催 者		室 名	講 堂	第1 視聴覚室	第2 視聴覚室	和 室	小会議室	大広間	計
府中市	地域センター課		63回	37回	37回	15回	23回	44回	219回
	社会教育課		19	16	0	4	0	0	39
	図書館		0	0	0	0	0	0	0
	その他		3	3	3	5	0	0	14
官公庁	市以外の官公庁		1	0	0	0	0	0	1
会社又は団体	民間事業所		2	39	32	4	16	0	93
	社会教育団体		17	14	11	15	3	0	60
	PTA婦人団体 自主グループ		11	28	61	22	1	0	123
	自治会		0	1	1	0	0	1	3
	政治宗教団体		20	1	6	0	0	5	32
	労働組合・互助 奉仕団体		0	1	0	0	0	0	1
個人	サークル・グループ		15	4	7	18	0	7	51
	個人		1	3	2	4	4	1	15
計			152	147	160	87	47	58	651
稼 働	率		17.18%	16.61%	18.08%	9.83%	5.31%	19.66%	
	回 数		295日×3回=885回					1日1回 295日	

4. 図書貸出状況

内 訳 区 分	年間貸出数	1日最高 貸出数	1日最少 貸出数	登 録 者		
				子 供	大 人	計
利 用 数	65,433冊	518冊	52冊	1,431人	859人	2,290人

5. 交付事務

内 訳	区 分	件 数	枚 数
1. 戸 籍 謄 抄 本		107件	201枚
2. 住 民 票		463	579
3. 印 鑑 証 明		469	775
4. 諸 証 明		48	92
計		1,087	1,647

《紅葉丘文化センターに関する事項》

1. 児童館利用状況

昭和50年6月28日開館

催 名	開 催 (館) 数	利 用 人 員
1. 児童創作教室	7回	105人
2. 子供映画会	17	1,570
3. 幼児おあそび会	48	718
4. 卓球大会	3	99
5. 児 童 劇	1	154
6. 黒んぼ大会	1	58
7. おとしよりと子供の集い	1	32
8. 合同ハイキング	1	8
9. 人 形 劇	1	161
10. いも掘り大会	1	70
11. もちつき大会	1	92
12. オセロ大会	1	32
13. カルタ大会	1	9
14. 節 分 会	1	79
15. 囲碁教室	3	75
16. 学童クラブ	204日	1,867
17. 日常利用者数	223日	7,837

2. 老人福祉館利用状況

催 名	開 催 (館) 数	利 用 人 員
1. 老人娯楽映画会	7 回	337 人
2. 老人踊指導	9	149
3. 老人囲碁指導	10	123
4. 老人機能回復訓練指導	4	101
5. 将棋の集い	11	100
6. いも掘り大会	1	20
7. おとしよりと子供の集い	1	90
8. 新春のつどい	1	70
9. 老人クラブ演芸大会	1	89
10. 演芸のつどい	1	85
11. 日常利用者数	223日	1,5212

3. 施設利用状況

主催者	室 名	講 堂	第1	第2	和 室	和 室	小会議室	大広間	計
			視聴覚室	視聴覚室	(小)	(大)			
府中市	地域センター課	20回	4回	4回	5回	9回	13回	28回	83回
	社会教育課	21	0	0	12	12	0	0	35
	図書館	0	2	2	0	0	0	0	4
	その他	0	5	3	0	0	6	0	14
官公庁	市以外の官公庁	0	1	0	0	0	0	0	1
会社又は団体	民間事業所	0	5	3	0	0	16	0	24
	社会教育団体	5	3	3	1	3	4	0	19
	PTA婦人団体 自主グループ	10	10	16	17	23	1	0	77
	自治会	0	1	0	4	0	1	0	6
個人	政治宗教団体	3	5	3	2	1	2	3	19
	労働組合・互助 奉仕団体	1	1	1	2	1	1	0	7
	サークル・グループ	4	1	2	8	11	0	3	29
個人	個人	0	0	0	0	2	0	0	2
計		64	38	37	51	62	44	34	330
稼 動	率	9.57%	5.68%	5.53%	7.62%	9.27%	6.57%	5.08%	
	回 数	223日×3回=669日						1日1回 223日	

#### 4. 図書館貸出状況

内 訳 区 分	年間貸出数	1日最高 貸出数	1日最少 貸出数	登 録 者		
				子 供	犬 人	計
利 用 数	62,971冊	881冊	77冊	1,633人	755人	2,388人

#### 5. 交付事務

内 訳	区 分	件 数	枚 数
1. 戸籍謄抄本		102件	194枚
2. 住民票		355	460
3. 印鑑証明		308	539
4. 諸証明		68	79
計		833	1,272

#### 6. 施設の説明

##### (1) 概要

(ア) 位 置	府中市紅葉丘2～1
(イ) 構 造	鉄筋コンクリート造 地上3階
(ウ) 着 工	昭和49年9月28日
(エ) 完 成	昭和50年5月20日
(オ) 開 館	昭和50年6月28日
(カ) 建築面積	794.66㎡
(キ) 延床面積	1,898.31㎡

##### (2) 施設の内容

- (1) 1 階 (ア) 紅葉丘児童館  
 児童図書室、工作室、育成室、遊戯室  
 (イ) 住民票等の交付事務  
 (ウ) 身障サロン室
- 2 階 (ア) 紅葉丘老人福祉館  
 老人大広間、談話室、浴室  
 (イ) 紅葉丘公民館  
 講堂、和室、小会議室
- 3 階 紅葉丘図書館  
 視聴覚室、図書室、閲覧室

# 市 民 会 館

## 《主催者及び催物の語句説明》

主 催	内 訳
支 費 支 弁	各課・各所・各委員会・事務局
官 公 庁	都・他市町村・各公社・公団
事 業 所	株式会社・有限会社等会社組織
政 治 宗 教 団 体	政党・宗教団体
社 会 福 祉 教 育 団 体	文化団体・連盟・福祉事業団体
興 行	営利を目的とした興行主
学 校 行 事	大学・高校・中学・小学校・幼稚園
放 送 局	テレビ局・ラジオ局
各 種 組 合 協 会	同業組合・労働組合・協会等
各 種 サ ー ク ル	同好会・サークル等
そ の 他	個人・上記の分類に属さない主催者

行 事	内 訳
音 楽 会	軽音楽・オーケストラ・ピアノ等演奏会
邦 舞 邦 音	舞踊・民踊・長唄・小唄・浪曲
洋 舞、演 劇	児童劇・バレエ・影絵・人形劇
講 習、講 演 会	講習会・講演会・説明会・研修会
歌 謡、演 芸	歌謡ショー・慰安会・祝う会等
展 示 会	作品製品等の発表展示
映 画 会	映画会（35%、16%）
大 会 会 議	定期大会・式典・総会・各会合
そ の 他	準備・放送仕込み・控え室



## 《市民会館使用に関する事項》

### 1. 主催者別使用状況

施設名 区分 主催者名	大ホール		小ホール		各会議室各集会場		施設合計	
	使用回数	割合	使用回数	割合	使用回数	割合	使用回数	割合
支費支弁	19	8.8%	64	21.8%	452	19.2%	535	18.7%
官公庁	4	1.9	41	14.0	111	4.7	156	5.4
事業所	24	11.1	55	18.7	356	15.1	435	15.2
政治宗教団体	17	7.9	45	15.3	215	9.1	277	9.7
社会福祉教育団体	9	4.2	13	4.4	153	6.5	175	6.1
興行	45	20.9	0	0	0	0	45	1.6
学校行事	31	14.4	3	1.0	33	1.4	67	2.3
放送局	4	1.9	0	0	2	0.1	6	0.2
各種組合・協会	12	5.6	36	12.3	392	16.6	440	15.3
各種サークル	41	19.1	31	10.5	607	25.7	679	23.7
その他	9	4.2	6	2.0	37	1.6	52	1.8
合計	215	100.0	294	100.0	2,358	100.0	2,867	100.0

### 2. 催物別使用状況

施設名 区分 催物別	大ホール		小ホール		会議室集会室		施設合計	
	使用回数	割合	使用回数	割合	使用回数	割合	使用回数	割合
音楽会	60	27.9%	35	11.9%		%	95	3.3%
邦舞・邦音	21	10.0	7	2.4	47	2.0	75	2.6
洋舞・演劇	50	23.2	1	0.4			51	1.8
歌謡・演芸	10	4.6			1	0.1	11	0.4
講習・講演会	8	3.7	120	40.8	899	38.1	1,027	35.8
展示会			10	3.4	41	1.7	51	1.8
映画会	14	6.5			11	0.5	25	0.9
大会・会議	33	15.3	110	37.4	1,201	50.9	1,344	46.9
その他	19	8.8	11	3.7	158	6.7	188	6.5
合計	215	100.0	294	100.0	2,358	100.0	2,867	100.0

3. 主催者別部屋貸出数

月	施設名 区分	大ホール		小ホール		会議室	
		市内	市外	市内	市外	市内	市外
50年4月		6	10	31	3	153	45
5		9	12	24	9	148	42
6		9	10	24	4	179	42
7		7	7	19	7	181	25
8		3	5	12	2	97	19
9		9	8	22	2	187	26
10		11	13	7	18	206	42
11		16	8	25	6	221	45
12		7	6	14	6	130	14
51年1月		14	2	19	1	162	28
2		5	14	16	6	151	34
3		11	13	8	9	139	42
計		107	108	221	73	1,954	404
割合		100%	100.1%	100%	33.0%	100%	20.7%

総計 2,867

(注) 申込者が同じでも催物が違う場合は別扱いにしてある。

《使用料に関する事項》

1. 施設別収入額

(単位：円)

施設名	区分	施設料	器具料	冷暖房料	還付金	計	割合
大ホール		4,474,750	3,365,342	497,500	△378,750	7,958,842	72.0%
小ホール		639,700	211,540	112,160	△468,000	916,600	8.5
講習会議室		279,540	3,200	33,140	△3,500	312,380	2.8
特別室		275,220	1,500	21,770	△15,925	282,565	2.6
第1会議室		240,440	2,500	31,020	△7,550	266,410	2.4
第2 "		260,680	0	36,870	△8,850	288,700	2.6
第3 "		164,925	3,150	24,035	△9,290	182,820	1.7
第4 "		164,925	3,150	24,035	△9,310	182,800	1.7
第5 "		163,395	800	25,705	△4,750	195,150	1.8
和室		202,550	400	22,975	△7,675	218,250	2.0
茶室		97,710	0	9,060	△2,600	104,170	0.9
料理講習室		140,310	500	14,000	△4,325	150,485	1.4
計		7,114,145	3,592,082	852,270	△499,325	11,059,172	100.0

2. 月別収入額

(単位:円)

区分 月	施設料	器具料	冷暖房料	還付金	計
50年4月	439,780	163,732	7,400	△ 2,450	608,462
5	481,320	289,475	2,900	△ 1,275	772,420
6	567,540	281,560	43,150	△ 35,375	856,875
7	559,780	275,350	145,425	△ 37,875	942,680
8	494,570	123,085	114,910	△ 4,175	728,390
9	705,145	309,230	110,660	△ 38,950	1,086,085
10	610,540	299,520	7,750	△ 6,825	910,985
11	1,069,335	424,120	68,400	△ 59,150	1,502,705
12	536,600	379,505	65,900	△ 105,050	876,955
51年1月	540,215	332,315	96,865	△ 72,425	896,970
2	526,305	350,670	92,620	△ 35,500	934,095
3	583,015	363,520	96,290	△ 100,275	942,550
計	7,114,145	3,592,082	852,270	△ 499,325	11,059,172

《結婚式場に関する事項》

1. 結婚式場利用状況

区分	月	50年	5	6	7	8	9	10	11	12	51年	1月	2	3	計
式・写真・披露宴	4月	83	76	34	8	4	38	114	81	20	20	43	82	603	
式・写真のみ		2	0	1	0	0	0	1	2	1	0	1	0	8	
写真・披露宴のみ		5	7	0	0	1	2	4	3	1	2	3	3	31	
披露宴のみ		1	2	0	0	0	0	1	2	3	1	0	3	13	
写真のみ		2	0	0	0	0	0	0	1	0	0	1	3	7	
小計		93	85	35	8	5	40	120	89	25	23	48	91	662	
その他宴会等		21	24	16	11	12	6	9	13	16	18	15	13	174	
合計		114	109	51	19	17	46	129	102	41	41	63	104	836	

2. 居住地域別利用状況

区分	地域別 両方共 市内	片方 市内	調布	小金井	国分寺	国立	多摩 稲城	その他	計
結 婚 式	138	246	46	12	21	12	37	150	662
その他宴会等		145	4	2	1	1	2	19	174
計	138	391	50	14	22	13	39	169	836

3. 列席者別利用状況


区分	人数	19人 以下	20人～ 29人	30人～ 39人	40人～ 49人	50人～ 59人	60人～ 69人	70人～ 79人	80人 以上	計
結 婚 式		14	41	131	201	149	70	41		647
その他宴会等		29	32	33	21	22	17	4	16	174
計		43	73	164	222	171	87	45	16	821

4. 結婚式場経費単価(1人当り)

区分	単価 1,999円 以下	2,000円～ 2,499円	2,500円～ 2,999円	3,000円～ 3,499円	3,500円～ 3,999円	4,000円～ 4,499円	4,500円～ 4,999円
結 婚 式	0	1	1	2	2	2	1
そ の 他 宴 会 等	19	39	49	33	16	11	3
計	19	40	50	35	18	13	4
	5,000円～ 4,499円	5,500円～ 5,999円	6,000円～ 6,499円	6,500円～ 6,999円	7,000円～ 7,499円	7,500円～ 7,999円	8,000円～ 8,499円
	7	10	8	17	32	45	75
	3	1	0	0	0	0	0
	10	11	8	17	32	45	75
	8,500円～ 8,999円	9,000円～ 9,499円	9,500円～ 9,999円	10,000円 以上	計		
	55	96	111	182	647		
	0	0	0	0	174		
	55	96	111	182	821		

※ 除く、式・写真、写真

# 環 境 部



## 自然環境課

### 《環境整備全般に関する事項》

清潔で快適な環境づくりのため害虫の発生源、公共用水、墓地、雑草地の消毒、樹木の緑を食  
い荒すアメリカシロヒトリの駆除を実施し、各家庭の消毒には自主駆除用薬剤を配布した。

ねずみ駆除のためには殺そ剤を配布し、屋内の害虫駆除には小型煙霧機を貸出した。

その他街の美観を損ねるポスター・立看板類の撤去、不法投棄防止のパトロール、雑草地の所  
有者への除草の指導をおこなった。

### 《そ族・こん虫駆除に関する事項》

#### 1. 公共発生源対策

##### ア、実施期間と実施回数

昭和50年6月1日から同年9月30日まで 期間内7回

##### イ、実施場所数と面積

用排水路等	25ヶ所	68,985.90 m <sup>2</sup>
神社・墓地	30ヶ所	73,462.53 m <sup>2</sup>
樹林地	10ヶ所	19,097.00 m <sup>2</sup>

##### ウ、使用薬剤

5%フェニトロチオン、2%DDVP混合乳剤	1,528.3 l
1.5%フェニトロチオン粉剤	1,502.5 kg
0.5%フェニトロチオン、0.2%DDVP混合油剤	38.50 l
5%バイテックス粒剤	195.00 kg

#### 2. 町内別発生源対策

##### ア、実施期間と実施回数

昭和50年7月1日から同年8月31日まで 期間内2回

##### イ、実施自治会数

98自治会

##### ウ、使用薬剤

5%フェニトロチオン、2%DDVP混合乳剤	2,193.5 l
-----------------------	-----------

3. 屋外消毒臨時処理対策

ア、処理件数 83件

イ、使用薬剤

5%フェニトロチオン、2%DDVP混合乳剤 108.00ℓ

1.5%フェニトロチオン粉剤 157.50kg

4. 屋内害虫駆除対策(小型煙霧機の一般世帯貸出し)

ア、貸出世帯数 4,356世帯

イ、使用薬剤

0.5%フェニトロチオン、0.2%DDVP混合油剤 464.00ℓ

5. 公共施設害虫駆除対策

(1) 屋外消毒

ア、実施場所数 5ヶ所

イ、使用薬剤

5%フェニトロチオン、2%DDVP混合乳剤 39.00ℓ

(2) 屋内消毒

ア、実施場所数 27ヶ所

イ、使用薬剤

5%フェニトロチオン、2%DDVP混合乳剤 12.0ℓ

0.5%フェニトロチオン、0.2%DDVP混合油剤 408.00ℓ

6. 自主駆除用殺虫剤の配布(一般世帯)

ア、配布期間

昭和50年5月から昭和51年3月まで

イ、配布薬剤

オルソジクロールベンゾール57%、ダイアジノン2.5%、クレゾール10.5%10.0cc

ピン入り混合乳剤41.549本

7. 自主駆除用殺そ剤の配布(一般世帯)

ア、配布期間

昭和50年11月から昭和51年3月まで

イ、配布薬剤

クマリン系ワルファリン0.1% 50g入 6,959袋



《アメリカシロヒトリの駆除に関する事項》

	処 理 件 数	薬 剤 撒 布 本 数	処 理 樹 木
第 1 化 期	4 0 7 件	9 2 本	4, 6 6 3 本
第 2 化 期	3 4 2 件	9 1. 2 本	4, 4 6 0 本
合 計	7 4 9 件	1 8 3. 2 本	9, 1 2 3 本

《空地整備対策に関する事項》

空地総面積	7 8 6, 3 9 0 m <sup>2</sup>
整備済面積	5 9 2, 1 5 1 m <sup>2</sup>
未整備面積	1 9 4, 2 3 9 m <sup>2</sup>
整 備 率	7 5. 2 9 %

昭和50年度 広告手数料

		4	5	6	7	8	9	10	11	12	1	2	3	合計	
市の許可	ポスト	220	4,031		300	1,200	4,000	683	1,232	2,000	9,000	1,785	4,111	28,562	
	件数	4	3		2	3	3	2	3	1	1	3	3	28	
	手数料	440	8,062		600	2,400	8,000	1,366	2,464	4,000	18,000	3,570	8,222	57,124	
	立本	50	330	312	230	244	10	280	430	314	50	170	260	2,680	
	看板	1	3	6	3	4	1	4	4	6	2	3	5	42	
	手数料	2,500	16,500	15,600	11,500	12,200	500	14,000	21,500	15,700	2,500	8,500	13,000	134,000	
	基				2										2
	ア、				1										1
	下、				600										600
	ル、														
ン															
広	1	3						2			6			12	
告	1	2						2			2			7	
告															
板	2,250	7,500						3,750			4,500			18,000	
塔															
手															
数															
料															
基		1						2		1				4	
告															
告															
塔															
手															
数															
料															
基															
告															
告															
板															
手															
数															
料															
基		10,500			13,500		26,250	17,250		16,500	10,800	6,000	6,750	107,550	
の	5,190	32,062	15,600	12,700	14,600	85,500	19,116	23,964	19,700	25,000	12,070	21,222	209,724		
都		18,000		13,500	0	26,250	29,250		39,000	10,800	6,000	6,750	149,550		
の	5,190	50,062	15,600	26,200	14,600	34,750	48,366	23,964	58,700	35,800	18,070	27,972	359,274		
総															

## 《自然保護に関する事項》

### 1. 自然保護普及啓発

(1) 環境週間(市民のつどい) 6月5日～11日

市立福祉会館児童ホール

○映画 「多摩川」(風土と歴史)

○環境週間ポスター入選者表彰

応募作品数 219点

入選作品数 11点

○講演 「みどりと市民生活」

農林省林業試験場浅川実験林樹木研究室 小林 義雄 氏

「ゴミの減量と資源保護」

府中市環境部長 中村 義男 氏

### (2) 野鳥保護

巣箱(200箱)と野鳥巣箱のかけ方パンフレットを配布

## 《緑化に関する事項》

### 1. 緑と花いっぱい運動

実施月日	実施内容	実施場所	数	量
昭和50年 4月5、6日 19.20日	草花の種子、球根を即売会 々場で一般市民に無償配布	住吉、是政文化センター 多摩農協、三菱銀行	球根 種子	2,000袋 5,000袋
50. 4. 8	公立小中学校の花壇へ草花 種子配布	公立小中学校	603袋(10袋入り)	
51. 2. 22	一般市民に苗木を無償配布	市役所、新町、住吉、西 府、武蔵台、是政、白米 台、紅葉ヶ丘の文化セン ター 8ヶ所	うめ けやき つつじ かいどう くちなし ちんちょうげ ヘデラ	1,500本 100 300 1,500 500 500 100鉢

## 2. 苗木、花卉即売会の実施

- (1) 実施月日 春季 4月5、6日、19・20日  
 秋季 10月11・12日
- (2) 実施場所 春季 住吉、是政文化センター、多摩農協、三菱銀行  
 秋季 武蔵台文化センター、三菱銀行、大国魂神社
- (3) 利用者数 延20,000人
- (4) 即売の主な種類 苗木 うめ、かき、きんもくせい、さつき、外173種類  
 花卉 パンジー、デージー、グラジオラス、菊、外52種類
- (5) 即売数量 苗木 9,030 花卉 9,272
- (6) 委託先 ①苗木 府中市植木花卉生産組合  
 ②花卉 府中市花卉園芸組合

## 3. 誕生記念樹配布

樹種名	数量	樹種名	数量
うめ	565本	きんもくせい	557本
かいとう	377	けやき	125
つつじ	144	計5種類	1,768本

申込数 2,924人 配布率 60.5%

## 4. 緑化相談

- (1) 相談日 毎月1回(第3火曜日)
- (2) 実施回数 8回
- (3) 相談場所 市民相談室
- (4) 相談者 44人
- (5) 緑化相談特別企画“公園めぐり”

5月16日、20日 39人出席

いこいの森～神代植物公園～浅間山公園

## 5. 民有樹林地樹木保存補助事業

- (1) 樹林地 28ヶ所 48,765m<sup>2</sup>
- (2) 保有者 36人
- (3) 補助金 1,020,000円

## 6. 緑化推進委員

緑化推進の実践的活動と積極的な熱意を有する市民の中から都市緑化を推進するため各町単位に一人を選任し、地域住民の緑化思想の普及高揚および地域内のみどりの監視、連絡、みどりに関する指導また、市民花だんの設置と維持管理が行なわれた。

(1) 委 員 35人

(2) 任 期 2年

(3) 会 議 ①回数 1回

②場 所 市立福祉会館

③内 容 緑化対策事業概要、市民花だんの推進、準公共広場の緑化推進、その他地域緑化の意見交換

## 7. 市民花壇設置工事

N D	設 置 個 所	団 体 名	内 容	工 事 費
1	清水ヶ丘市民花壇 清水ヶ丘1丁目地先	東府中商店会協同組合 内 海 鉦 蔵	つつじ57株、マリーゴールド120株、フラワーポット19個	190,000円
2	多磨町市民花壇 多磨町2-13-26	多磨町会 木 村 文 武	つげ玉3本、チュウリップ100コ スイセン100コ 面積10㎡	248,000円
3	住吉町市民花壇 住吉町4-9-8	住吉町会 高 野 隼 一	つげ玉2本、芝桜40株、チュウリップ150コ、スイセン150コ 面積23.4㎡	
4	日新町市民花壇 日新町5-3-4	日新町自治会 鈴 木 勘 一	つげ玉2本、チュウリップ50コ スイセン50コ 面積6.4㎡	
5	片町市民花壇 片町3-10	片町3丁目自治会 小 沢 幸 雄	つげ玉2本、チュウリップ100コ スイセン100コ 面積11.2㎡	560,000円
6	是政市民花壇 是政3-8	是政3丁目東部町内会 市 村 孟	つげ玉2本、チュウリップ80コ スイセン80コ 面積10㎡	
7	小柳町市民花壇 小柳町4-26-5	小柳町南町会 久 野 正 夫	つげ玉2本、チュウリップ80コ スイセン80コ 面積10㎡	

8. 準公共広場植栽工事

N D	植 栽 箇 所	団 体 名	内 容	工 事 費
1	熊野神社 西府町2-4-1.2	氏子会 松村嘉一	やまもも2本、しいのき2本 さくら2本、まてばしい12本 雑木14本、けやき1本 つつじ111株、あじさい20株 たぶのき1本、ゆずりは1本 面積2,571㎡	980,000円
2	押立神社 押立町4-31	氏子会 高木秀男	くすのき1本、けやき2本、さ くら2本、糸ヒバ2本、さざん か1本、つつじ62株、盛土 12㎡、玉石工11m 面積868㎡	
3	稻荷神社 本宿町1-4-1	氏子会 松村嘉一	けやき3本、あらかし2本、 しらかし3本、さんじゅう2本 はぜ2本、さざんか1本、さん ごじゅう10本、かんつばき6本 つつじ48株 面積1,385㎡	1,500,000円
4	小野神社 住吉町3-19-3	氏子会 沢井好秋	やまもも1本、さかき1本、あ らかし3本、もちのき2本、も っこく2本、けやき6本、つば き2本、つつじ134株 コンクリートブロック積61.7m 面積1,176㎡	
5	八幡神社 八幡2-33	大國魂神社	けやき12本、こぶし6本、 しいのき3本、あらかし2本 うばめがし10本、雑木20本 面積2,313㎡	

### 《公害全般に関する事項》

市民の健康で文化的な生活を確保するため、工場認可事務及び各種届出受付事務をととして、市内の工場・事業所を指導監督し、公害の未然防止に務めた。

苦情が発生した場合においても必要な規制や指導を行ない、良好な生活環境の回復に努力した。

また、水質・土壌・大気・騒音・及び公害住民検診等の測定分析調査を実施し、これらの基礎資料をもとに公害対策の総合的推進を図った。

### 《工場認可申請受付処理に関する事項》

	受付件数	認可件数
設 置	21	25
変 更	24	25
計	45	50
不 認 下 件 数		0
申 請 取 下 げ 件 数		8

### 《苦情陳情受付処理に関する事項》

現象別	受付件数	処理件数
ばい煙	11	11
粉塵	6	5
有害ガス	5	3
悪臭	8	7
汚水	3	2
騒音	47	46
振動	5	5
その他	3	3
電波障害	23	22
合計	111	104

《各種届出受付事務に関する事項》

1. 東京都公害防止条例に基づく受付件数
 

地下水揚水量報告	38件
産業廃棄物報告	232
氏名等変更届	17
工場廃止届	17
工場承継届	4
指定作業場設置届	74
指定作業場変更届	2
指定作業場廃止届	4
指定作業場設置届の取り下げ	1
地下水揚水量報告	1
地下水揚水施設既設届	3
2. 各種法律に基づく受付
 

大気汚染防止法に基づく届出	21件
水質汚濁防止法に基づく届出	11
騒音規制法に基づく届出	7
特定施設関係	5
特定建設関係	55

《測定・分析調査に関する事項》

1. 水質・泥土関係
  - (1) 工場廃水分析調査           13工場   延88検体
  - (2) 市内用排水路水質分析調査   9地点   延108検体
  - (3) カドミウム濃度経年調査
 

玄米	29地点	30検体
泥土	29地点	29検体
  - (4) 事業所排水中のカドミウム調査   1検体
 

"   鉛	"	1検体
"   亜鉛	"	1検体



- |                       |      |
|-----------------------|------|
| 事業所排水中の銅調査            | 1 検体 |
| "    鉄    "           | 1 検体 |
| "    ヒ素    "          | 1 検体 |
| (5) 多摩川合同調査 鉛         | 2 検体 |
| (6) 下水道関係水質調査アンモニア性窒素 | 2 検体 |

2. 大気関係

- |                   |        |
|-------------------|--------|
| (1) 市内交差点のCO濃度調査  | 9 交差点  |
| (2) 大気汚染測定車による測定  | 12 地点  |
| (3) 事業所使用燃料中のS分調査 | 74 事業所 |

3. 騒音関係

自動車走行音測定等            14 地点

4. 検診関係

公害住民検診	受診者	107人
カドミウム検診	"	13人

## 清 掃 第 1 課

市民生活から排出される可燃物、不燃物の収集業務を行っており、可燃物については二枚橋衛生組合に搬入し焼却する。不燃物については、委託業務により収集を行ない、再利用できるものについては活用し、再利用できないものについては終末処分地へ埋立て処理を行なっている。その他、へい死犬猫の処理を行った。

### 《塵芥処理に関する事項》

(51年3月31日現在)

#### 1. 収集人口および収集世帯

人 口	183,151人
世 帯	55,158世帯

#### 2. 収集形態

可燃物収集 環境部清掃第1課直営

不燃物収集 委 託

委託業者名 (株式会社)都市サービス

(有限会社)古川新興

松下タウンクリーナー

#### 3. 収集器材

クレーン車(2t車) 36台

クレーン車(4t車) 1台

ロードパッカー車(2t車) 3台

塵芥用ダンプ車 2台

#### 4. 収集人員

運 転 手 40名

従 業 員 40名

計 80名

#### 5. 収集回数

混合芥(機械化および一部ポリ容器)収集 週3回

不燃物(機械化および一部亜鉛引バケツ)収集 週1回

6. 終末処理方法

(1) 混合芥の処理

二枚橋焼却場にて焼却処理

(2) 不燃物の処理

四谷清掃工場に搬入後、終末処理委託により埋立処理

7. 塵芥収集量調

(単位：t)

区分		月	50年	5	6	7	8	9	10	11	12	51年	2	3	計
		4月	4月	5	6	7	8	9	10	11	12	1月	2	3	計
可燃物	直 営	3,066	3,278	3,208	3,620	3,262	3,183	3,099	2,954	3,402	3,165	2,670	3,305	3,821	2
	一般搬入	562	582	598	697	581	640	623	541	635	475	496	644	7,074	3
	粗大ごみ	66	60	80	51	50	48	48	40	117	31	42	42	675	計
	計(A)	3,694	3,920	3,886	4,368	3,893	3,871	3,770	3,535	4,154	3,671	3,208	3,991	45,961	
不燃物	直 営 (含粗大)	49	46	58	39	45	44	44	34	68	33	34	36	530	
	委 託	892	925	847	932	932	902	850	782	871	903	718	794	10,348	
	計(B)	941	971	905	971	977	946	894	816	939	936	752	830	10,878	
(A)+(B) 合 計		4,635	4,891	4,791	5,339	4,870	4,817	4,664	4,351	5,093	4,607	3,960	4,821	56,839	

8. 年度別処理状況

(単位：t)

区分	年度	41	42	43	44	45	46	47	48	49	50
雑 芥 (混合芥)		12,010	18,245	25,507	29,574	32,995	38,691	41,677	40,667	40,806	45,961
厨 芥		6,099	3,343	675	0	0	0	0	0	0	0
その他 不燃物		403	1,560	3,038	5,026	6,811	7,380	8,920	9,144	11,566	10,878
合 計		18,512	23,148	29,220	34,600	39,766	46,071	50,597	49,811	52,372	56,839

9. 塵芥処理手数料収納状況

調 定 額	収 納 額	収 納 率	前年度収納率
10,809,770円	10,685,850円	98.9%	99.6%

《粗大・不燃ごみ処理施設建設に関する事項》

敷地面積	12,922 m <sup>2</sup>
建物面積	580 m <sup>2</sup>
建設費	188,500,000円
工期	昭和50年9月26日～昭和51年3月25日
運転年月日	昭和51年4月1日
建物の構造	鉄骨造スレート葺平家建
住所	府中市四谷6-58

《へい死犬猫の処理に関する事項》

飼主有り	246
飼主無し	272
計	518

## 清掃第2課

市民生活から排出されるし尿・浄化そう汚泥・雑排水等の収集・運搬・処理関係全般にわたる業務を行っている。

まず、委託・許可業者に対する指導・監督、市民からの要望・相談、苦情等の対処、浄化そうの維持・管理における指導、浄化そうの清掃における費用の軽減措置等を行っている。

さらに、水洗化普及対策としては、浄化そうの下水道切替工事の補助、浄化そう設置に伴う補助などのほか、今年度よりあらたに法人が所有する社宅・寮のくみとり式便所を下水道に切替る場合の工事にも補助を実施した。

また、清掃手数料の賦課・徴収、および終末処理場へのし尿等の運搬、一般家庭の雑排水処理等の業務を行っている。

### 《し尿処理に関する事項》

#### 1. 収集委託業者および担当区域

##### (1) (有)府中衛生社 矢崎町1-6-8

天神町、幸町、寿町、清水が丘(3丁目24・25番地を除く。)、宮西町、新町、宮町、晴見町、美好町1・2丁目、同3丁目1-15・17・19・26・58~62番地、八幡町、栄町、本町、日吉町、片町、武蔵台1丁目2~14番地、31~36番地、同2丁目1・15~37番地、東芝町、分梅町、南町、日綱町、区画整理地区、浅間町、是政、紅葉丘1・2丁目のうち、多磨参道西側、白糸台1丁目のうち多磨参道西側、若松町、警視庁自動車運転免許試験場、住吉町1丁目のうち鎌倉街道東側、同2・5丁目。

##### (2) (有)松村組 日新町5-3-3

住吉町1丁目のうち鎌倉街道西側、同3・4丁目、四谷、日新町、北山町、西原町、本宿町、西府町、美好町3丁目16・18・20~25・45~57番地、武蔵台1丁目1・15~30番地、同2丁目2~14番地、同3丁目。

##### (3) (有)吉野清掃 多磨町2-15-3

押立町、朝日町、紅葉丘1・2丁目のうち多磨参道東側、同3丁目、多磨町(警視庁運転免許試験場を除く。)、白糸台1丁目のうち多磨参道東側、同2~6丁目、小柳町、清水が丘3丁目24・25番地。

2. 終末処理形態

(1) 清化園衛生組合 国立市谷保3,143番地

府中市・国分寺市・国立市の3市で運営する一部事務組合。処理能力(公称)

330Kℓ/日

(2) し尿広域処理協議会

府中市・国分寺市の2市で運営するものであり、共に余剰汚泥を他施設に処理委託するための組織である。

3. 収集機能(委託業者)

業者名	区分	種別	数量
(有)府中衛生社	バキューム車	2t車(容量1,800ℓ)	11台
		4t車(〃3,600ℓ)	3
		計	14
(有)府中衛生社	従事者	運転手	14人
		作業員	13
		その他	5
		計	32
(有)松村組	バキューム車	2t車(容量1,800ℓ)	4台
		6t車(〃5,400ℓ)	2
		計	6
(有)松村組	従事者	運転手	6人
		作業員	5
		その他	5
		計	16
(有)吉野清掃	バキューム車	2t車(容量1,800ℓ)	4台
	従事者	運転手	4
		作業員	4
		その他	2
		計	10
3社合計	バキューム車	2t車(容量1,800ℓ)	19台
		4t車(〃3,600ℓ)	3
		6t車(〃5,400ℓ)	2
		計	24
3社合計	従事者	運転手	24人
		作業員	22
		その他	12
		計	58

4. 処理のための運搬機能（市直営）

区 分	種 別	数 量
大型運搬車	12t車(容量10,800ℓ)	1台
	8t車(容量7,200ℓ)	4
	計	5
従事者	運 転 手	4人
	作 業 員	4
	そ の 他	1
	計	9

5. 収集回数 原則として20日に1回の割合で収集。

6. 収集および処理状況

(単位:Kℓ)

区分 月別	収集人口	収 集 量				処 理 量				
		一般世帯	従量制	浄化そう汚泥 ( )はコミブラ	計	清化園	他施設	稼動 日数	1日 当り	
50年 4	101,858人	3,515.5	493.8	( 432) 714.7	4,724.0	4,482.0	242.0	25	189.0	
5	101,373	3,523.5	741.2	( 324) 535.7	4,800.4	4,550.4	250.0	25	192.0	
6	100,659	3,280.1	743.1	( 360) 670.0	4,693.2	4,453.2	240.0	25	187.7	
7	99,910	3,593.8	556.4	( 90.0) 787.8	4,938.0	4,698.0	240.0	27	182.9	
8	99,333	2,382.4	407.7	( 828) 629.9	3,420.0	3,420.0	—	26	131.5	
9	99,889	2,667.6	413.5	( 792) 644.9	3,726.0	3,726.0	—	23	162.0	
10	97,891	2,851.8	944.8	(1332) 617.0	4,413.6	4,413.6	—	26	169.8	
11	96,891	2,622.6	744.8	( 720) 617.8	3,985.2	3,985.2	—	23	173.3	
12	96,244	3,223.9	584.0	( 756) 839.7	4,647.6	4,647.6	—	25	185.9	
51年 1	95,727	2,742.1	543.6	( 432) 422.3	3,708.0	3,708.0	—	23	161.2	
2	95,451	2,393.3	517.7	(1008) 555.8	3,466.8	3,466.8	—	23	150.7	
3	94,716	2,840.9	542.2	(1368) 494.1	3,877.2	3,877.2	—	26	149.1	
計	1,178,942	35,637.5	7,232.8	(9252) 7,529.7	50,400.0	49,428.0	972.0	297	169.7	
1日 平均	—	1200	244	( 31) 254	169.7	166.4	33	—	—	

《 雑排水処理に関する事項 》

1. 収集形態

一般家庭のすい込みにおける雑排水処理を市直営により実施。

2. 収集機能

区 分	種 別	数 量
バキューム車	2 t車(容量1,800ℓ)	2台
ダンパー車	2 t車(容量1,800ℓ)	1
	計	3
作業従事者	運 転 手	3人
	作 業 員	2
	計	5

3. 収集回数 3ヶ月に1回、市民の申請により実施。

4. 処理手数料 2 t車1台につき、500円。

5. 処理状況

区分 月別	処理件数	処理台数	処 理 量 (Kℓ)	区分 月別	処理件数	処理台数	処 理 量 (Kℓ)
50年4	97	188	338.4	10	68	134	241.2
5	76	154	277.2	11	63	124	223.2
6	83	184	331.2	12	122	246	442.8
7	80	161	289.8	51年1	70	135	243.0
8	61	119	214.2	2	62	134	241.2
9	63	120	216.0	3	120	225	405.0
				計	965	1,924	3,463.2

《 し尿浄化そうに関する事項 》

1. し尿浄化そう清掃費負担軽減措置

し尿浄化そうの清掃に対して、年1回に限り、一般家庭のくみとり無料化との均衡を保つため、軽減措置を実施した。

(1) 清掃基数および清掃費補助額

ア、東京都届出分 1:8.2基 999,900円



イ、未届分 2,417基 9,196,200円

ウ、コミブラ 925.2㎡ 1,443,672円

(2) 清掃標準料金表

ア、届出分(腐敗型)

容 積	処理対象人員	清掃料金	内 訳	
			都負担額	住民負担額
1.5㎡未満	5人未満	8,000円	4,600円	3,400円
1.5	10	8,900	4,800	4,100
2.0	15	10,000	5,200	4,800
2.5	20	11,000	5,500	5,500
3.0	25	12,000	5,800	6,200
3.5	30	13,400	6,500	6,900
4.0	35	14,300	6,800	7,500
4.5	40	15,400	7,100	8,300

イ、届出分(パック型)

容 積	清 掃 料 金	内 訳	
		都負担額	住民負担額
0.8㎡未満	5,600円	3,000円	2,500円
1.0	5,900	3,300	2,600
1.5	6,400	3,600	2,800
2.0	6,900	3,900	3,000
2.5	7,600	4,300	3,300
3.0	8,000	4,500	3,500
3.5	8,400	4,700	3,700
4.0	8,800	5,000	3,800

ウ、未届分(腐版型)

容 積	処理対象人員	清 掃 料 金	内 容	
			市負担額	住民負担額
1.5 m <sup>2</sup> 未満	5人未満	8,000円	2,100円	5,900円
1.5	5	8,900	2,900	6,000
2.0	10	10,000	3,800	6,200
2.5	15	11,000	4,200	6,800
3.0	20	12,000	4,600	7,400
3.5	25	13,400	5,100	8,300
4.0	30	14,300	5,400	8,900
4.5	35	15,400	5,900	9,500

エ、未届分(バッキ型)

容 積	清 掃 料 金	内 訳	
		市負担額	住民負担額
0.8 m <sup>2</sup> 未満	5,600円	2,100円	3,500円
1.0	5,900	2,300	3,600
1.5	6,400	2,700	3,700
2.0	6,900	3,100	3,800
2.5	7,600	3,600	4,000
3.0	8,000	3,800	4,200
3.5	8,400	4,000	4,400
4.0	8,800	4,000	4,700

2. し尿浄化そう目別容量別清掃状況

(単位:基)

区分 月別	5 m <sup>3</sup> 未満		5~15 m <sup>3</sup>		15~30 m <sup>3</sup>		30 m <sup>3</sup> 以上		合計	
	届出分	未届分	届出分	未届分	届出分	未届分	届出分	未届分	届出分	未届分
50年4	18	292	4	13	1	—	—	—	23	305
5	12	204	1	12	—	—	—	1	13	217
6	13	210	3	15	1	3	—	—	17	228
7	16	191	2	26	1	2	—	—	19	219
8	9	171	2	14	1	4	—	—	12	189
9	6	163	1	12	1	1	—	—	8	176
10	10	171	1	13	2	—	—	—	13	184
11	15	174	5	17	—	—	—	—	20	191
12	22	273	1	19	—	1	—	1	23	294
51年1	8	152	1	5	—	—	—	—	9	157
2	14	160	1	11	—	1	—	—	15	172
3	10	130	—	9	—	—	—	—	10	139
合計	153	2,291	22	166	7	12	—	2	182	2,471

3. コミプラ月別処理状況

(単位: m<sup>3</sup>)

処理対象	月別	50年										51年			合計
		4	5	6	7	8	9	10	11	12	1	2	3		
南町都営住宅		—	252	21.6	21.6	54.0	648	648	648	39.6	36.0	93.6	648	550.8	
府中第2住宅		7.2	7.2	7.2	7.2	7.2	7.2	7.2	7.2	7.2	7.2	7.2	7.2	86.4	
府中住吉住宅		36.0	—	—	288	21.6	7.2	288	—	288	—	—	108	1,620	
東電白糸寮		—	—	—	324	—	—	324	—	—	—	—	324	97.2	
ライオンズマンション		—	—	7.2	—	—	—	—	—	—	—	—	—	7.2	
警視庁多摩荘		—	—	—	—	—	—	—	—	—	—	—	21.6	21.6	
合計		43.2	324	36.0	90.0	828	792	1332	72.0	75.6	43.2	1008	1368	925.2	

## 《補助金に関する事項》

### 1. し尿浄化そう設置費補助

下水道処理区域との格差をなくすため、水洗化普及対策として、浄化そうの設置を奨励し、補助金の交付を実施。

※単独用浄化そう 1基 16,500円  
北研いずみ式パッキ型 0.197m<sup>3</sup>

### 2. し尿浄化そう下水道切替工事費補助

(1) 補助件数 795基  
(2) 単価 1基当り 15,000円  
(3) 補助金交付額 11,925,000円

### 3. 水洗便所改造資金補助

本年度より、法人所有による社宅・寮におけるくみとり便所を、下水道に切替る際の工事費の一部補助を実施。

(1) 補助件数 7個  
(2) 単価 大便器1個当り 7,000円  
(3) 補助金交付額 49,000円

### 4. し尿中継そう脱臭装置設置補助

本年度委託・許可業者の中継そう新設にあたり、付近住民に対する生活環境保全のため、脱臭装置（防震装置付）を設置させた。これにおける設置工事費の2分の1を補助。

交付額 2,400,000円  
(総工費 4,800,000円)

《清掃手数料に関する事項》

1. 収納状況


区分 事項		現年度分	滞納分	計
予算現額		13,398,000円	1,220,000円	14,618,000円
調定額		14,952,860	1,752,359	16,705,219
収入済額		14,650,460	688,986	15,339,446
収入歩合	予算	109.35%	56.47%	104.94%
	調定	97.98%	39.32%	91.82%
不納欠損額		—	13,108	13,108
収入未済額		302,400	1,050,265	1,352,665
備考	し尿処理手数料および 雑排水処理手数料		し尿処理手数料および 塵芥処理手数料	

2. 現年度分内訳

区分 事項	調定額	収入済額	収入歩合
し尿処理手数料	13,990,860円	13,688,460円	97.84%
雑排水処理手数料	962,000	962,000	100.00%
	14,952,860	14,650,460	97.98

3. 不納欠損処分状況（昭和45年度相当分）

理由 区分	し尿		塵芥		計	
	金額	件数	金額	件数	金額	件数
貧困によるもの	5,088円	12件	—円	—件	5,088円	12件
所在不明のもの	2,256	6	—	—	2,256	6
市外転出	1,584	6	1,780	5	3,364	11
その他	2,400	5	—	—	2,400	5
計	11,328	29	1,780	5	13,108	34



# 福 祉 部





## 厚生課

### 1. 社会係

社会係では、敬老金の支給、敬老の日記念式典の実施、老人クラブの運営指導、老人大学、老人レジャー農園等老人福祉対策の推進をはじめとし、民生委員協議会の運営および社会福祉団体の運営指導等社会福祉対策全般の推進をおこなっている。

### 2. 援護係

援護係では、児童手当の支給、老人福祉手当、心身障害者福祉手当の支給等、諸手当の給付をおこなう一方、世話関係業務、敬老居室の資金貸付、入院室料の貸付等、児童から老人までの援護事務をおこなっている。

### 3. 公益質屋

公益質屋は低所得者のための一時資金の貸付をおこなっている。

## 《児童手当に関する事項》

### 1. 児童手当法による給付

区 分	実 人 員	延 人 員	金 額
一 般 児 童	2,868人	31,502人	136,755,000円

(実人員はS51.3.31現在)

### 2. 児童育成手当条例による給付

区 分	実 人 員	延 人 員	金 額
育 成 手 当	740人	7,989人	25,169,000円
育成手当・特別手当	2	18	138,000
障 害 手 当	153	1,831	9,462,000
特 別 手 当	34	386	1,667,000
育成手当・障害手当	6	54	468,000
合 計	935人	10,278	36,904,000

(実人員はS51.3.31現在)

《戦傷病者・戦没者遺族等の援護に関する事項》

種 類	取 扱 件 数
旧軍人軍属の恩給受付	80
" 遺族援護	350
旧軍人等の叙位叙勲	105
引揚者特別交付金	0
戦傷病者等の援護事務	10
合 計	545

《母子福祉に関する事項》

1. 母子相談員相談指導状況

区 分 件数	生 活 一 般							児 童			生 活 援 護			そ の 他		合 計	東 京 休 養 所 母 子 業 務	
	住 宅	医 療	就 職	結 婚	内 職	教 育	そ の 他	小 計	就 職	そ の 他	小 計	母 子 福 祉 資 金	そ の 他	小 計	母 子 寮			小 計
	3	0	5	0	2	3	16	29	3	5	8	481	28	509	1	1	547	48

2. 母子福祉資金貸付状況

種 類	件 数	金 額
事業開始資金	1	800,000円
修学資金	17	1,086,000
事業継続資金	1	400,000
就学支度資金	1	20,000
技能習得資金	2	144,000
就職支度資金	0	0
住宅資金	0	0
転宅資金	0	0
生活資金	1	360,000
療養資金	1	150,000
合 計	24	2,960,000

### 3. 婦人福祉資金貸付状況

種 別	件 数	金 額
事業開始資金	1	400,000円
事業継続資金	0	0
修学資金	3	750,000
住宅資金	2	360,000
結婚資金	1	80,000
合 計	7	1,590,000

### 《心身障害者（児）に関する事項》

#### 1. 心身障害者（児）福祉手当実施状況

区 分	延 人 員	金 額
1 級	1,924	9,722,000円
2 級	2,311	11,824,500
3 級	2,375	4,750,000
4 級	3,379	6,758,000
脳性麻痺	81	413,000
進行性筋委縮症	12	61,000
1 度	57	289,000
2 度	191	972,000
3 度	508	2,586,500
4 度	178	356,000
合 計	11,016	37,732,000

#### 2. 重度障害者福祉手当実施状況

区 分	延 人 員	金 額
1 級	264	1,056,000円
2 級	114	456,000
1 度	12	48,000
2 度	15	60,000
合 計	405	1,620,000

3. 心身障害者(児)福祉手当受給者(S51.3.3.1現在)

(1) 身体障害者

1 級	2 級	3 級	4 級
175人	204人	226人	313人

(2) 精神薄弱者

1 度	2 度	3 度	4 度
4人	17人	48人	17人

(3) その他

脳性麻痺	進行性筋萎縮症
8人	1人

4. 手話の講習会

期 間	回 数	参 加 者
昭和50年 7月23日	12	40人
昭和50年 8月23日		
昭和50年10月 3日		

5. 心身障害者扶養年金実施状況

増			減			年 金 給 付	S 5.1.3.3.1現在
加 入	転 入	計	脱 退	転 出	計		
6人	3人	9人	6人	4人	10人	2人	295人

## 《老人に関する事項》

### 1. 老人クラブ調

No.	クラブ名	会員数	No.	クラブ名	会員数
1	栄 楽 会	65人	28	常 久 会	59人
2	弥 生 会	102	29	楽 老 会	73
3	み の り 会	58	30	第一ニコニコクラブ	67
4	長 生 会	72	31	松 の 実 会	117
5	高 砂 会	86	32	小 柳 会	70
6	千 歳 会	145	33	新 明 会	60
7	友 寿 会	56	34	押 立 延 寿 会	65
8	長 寿 会	53	35	五 月 会	91
9	富 寿 会	70	36	明 老 会	51
10	是 政 福 寿 会	75	37	本宿町3丁目長寿会	70
11	第 一 西 寿 会	87	38	春 秋 会	121
12	万 年 青 会	58	39	新 寿 会	97
13	若 竹 会	111	40	和 楽 会	70
14	寿 会	91	41	共 楽 会	51
15	松 風 会	75	42	萬 寿 会	78
16	小柳町長寿会	50	43	東 桜 会	64
17	中 央 好 人 会	74	44	寿町老人クラブ	58
18	鶴 亀 会	52	45	本 町 明 朗 会	74
19	鶴 寿 会	93	46	是 政 友 生 会	60
20	明 治 会	56	47	老 楽 会	56
21	亀 寿 会	105	48	茜 会	63
22	分梅町友の会	66	49	美 好 会	73
23	人 見 会	67	50	番 場 寿 会	51
24	友 和 会	73	51	新 成 会	91
25	是 政 亀 里 会	54	52	第 2 西 寿 会	92
26	若 杉 会	101	53	広 寿 会	60
27	若 葉 会	139	54	柳 会	55

No.	クラブ名	会員数	No.	クラブ名	会員数
55	番場第2寿会	63人	72	松 亀 会	52人
56	南町富士見会	74	73	桜 寿 会	83
57	白 梅 会	95	74	第2ニコニコクラブ	72
58	第1美寿々会	66	75	第2みのり会	60
59	第2美寿々会	87	76	四 谷 晔 会	53
60	宮町新寿会	59	77	むさしの会	66
61	親 友 会	70	78	やまぶき会	64
62	府 中 桜 会	64	79	番場第3寿会	52
63	たちばな会	53	80	芙 蓉 会	122
64	西原町長寿会	100	81	若 松 会	64
65	白 菊 会	51			
66	第1白働会	62			
67	第2白働会	78			
68	晴見クラブ	80			
69	鶴 里 会	58			
70	本町4丁目老人クラブ	51	計	81 クラ ブ	5,947人
71	矢崎町老人クラブ	77			

## 2. 老人レジャー農園利用状況

農 園 名	所 在 地	利 用 者	面 積
八 幡 農 園	緑町2~7744	115人	984 m <sup>2</sup>
紅葉丘	紅葉丘1~3~5	96	1,130
桜みち	府中町3~7589	99	971
美 好	美好町1~4~2	155	1,484
住 吉	住吉町2~12~3	123	1,090
是政南	是政2~16~2	57	552
清水が丘	清水が丘2~43~8	120	1,466
武蔵台	武蔵台1~15~1	108	991
本 宿	本宿町4~25~2	83	1,928
西 府	西府町1~42~7	99	922.3
小 柳	小柳町6~20~6	88	909.09
是政東	是政1~25~2	66	1,180.16
12ヶ所		1,209	13,607.55

### 3. ねたきり老人の理容

月	50年										51年			計	実人員
	4月	5	6	7	8	9	10	11	12	1	2	3			
延派遣数	14人	41	31	40	36	39	32	34	31	33	27	51	409	61	

### 4. あんま、マッサージ、はりきゅう助成状況

実人員	延人員	金額
83人	423人	549,900円

### 5. 敬老金および敬老会

#### (1) 敬老会

実施日	内容	参加者
9月14・15日	式典 午前午後1回ずつ2日間計4回	
	65才以上の者に記念品(バスタオル)贈呈	14日 3,032人
	77才の者に記念品(木盃)贈呈	15日 2,878人
	75才の者に敬老バッヂ贈呈	計 5,910人
	最高令者(男女)に記念品(毛布)贈呈 88才の者に記念品(金盃)贈呈	

#### (2) 府中市敬老金支給者

65才~74才	6,309人
75才以上	2,546
合計	8,855

### 6. 新年祝金支給状況

実人員	金額
5,157人	15,471,000円

7. 老人福祉手当給付状況

実人員	延人員	支出額
234人	2,445人	18,732,500円

(実人員は51.3.31現在)

8. ねたきり老人おむつ支給扶助

実人員	延人員	支出額
178人	1,483人	3,707,500円

9. 老人誕生日祝い金支給状況

実人員	金額
1,494人	2,988,000円

10. 老人大学

期 間	回数	参加者	備考
昭和50年 5月30日 }	6回	受講者 250人	第13回
昭和50年 6月20日		修了者 229人	
昭和50年10月13日 }	6回	受講者 253人	第14回
昭和50年11月13日		修了者 235人	

11. 老人園芸教室の実施

コース	期 間	回数	参加者
園 芸 コ ー ス	昭和50年 9月22日 }	12回	47人
	昭和50年11月 5日		



1.2. 金婚式実施状況

実施日	対象者	備考
昭和50年11月6日	48組	金盃贈呈

1.3. 老人ハイキング大会

実施日	参加者	内容
昭和50年5月9日	43人	丹沢山塊
昭和50年10月16日	42人	奥多摩浅間尾根登山コース

1.4. 老人レクリエーション大会

種目	出場者
風船割り	63人
宝さがし	70
孫とのリレー	28
スプーン競走	77
早歩き競走	224
鈴割り	400
計	862

1.5. 敬老居室資金貸付状況

貸付者数	金額
10人	@1,000,000×10=10,000,000円

1.6. 入院室料差額貸付状況

貸付者数	金額
14人	1,522,892円

1.7. 友愛訪問員活動状況

訪問員数 66名 (S51.3.31現在)

18. 老人福祉電話設置状況

区 分	台 数
設 置 数	14
電 話 料 助 成 数	57
〃 (私有分)	43

19. 非常火災報知機取付事業

設 置 数 27台

20. 長寿手帳発行

10,500冊 @90 945,000円

21. 老人就労事業実施状況

実 人 員	延 人 員	支 払 金 額
19人	44人	742,700円

《《募金に関する事項》》

1. 共同募金および日赤社員増強運動

種 別	目 標 額	募 金 額
共 同 募 金	2,359,000円	2,838,992円
日 赤 社 員 増 強 運 動	3,020,000	2,732,773

《《民生委員に関する事項》》

1. 民生委員数 125名

## 2. 民生委員の活動状況

### (1) 問題別相談指導

S 5 0 . 4 . 1 ~ S 5 1 . 3 . 3 1

相 談 の 内 容	相 談 件 数
家 族 関 係 の 問 題	4 1 5
住 居 の 問 題	2 7 4
健 康 の 問 題	1, 5 9 5
し ごと の 問 題	2 3 0
事 故 ・ 災 害 の 問 題	9 2
生 活 費 の 問 題	5 4 7
年 金 ・ 保 険 の 問 題	1 4 0
生 活 環 境 の 問 題	3 7 3
そ の 他 の 問 題	5, 6 0 0
計	9, 2 6 6

### (2) 関係制度別相談指導

S 5 0 . 4 . 1 ~ S 5 1 . 3 . 3 1

相 談 の 内 容	相 談 件 数
生 活 保 護 法 関 係	1, 1 2 4
老 人 福 祉 法 関 係	2, 7 8 1
身 体 障 害 者 福 祉 法 関 係	1 4 6
精 神 薄 弱 者 福 祉 法 関 係	2 0
児 童 福 祉 法 関 係	1 2 7
母 子 福 祉 法 関 係	1 4 1
母 子 保 健 関 係	4 1
世 帯 更 生 資 金 ・ そ の 他 の 援 護 資 金 関 係	1, 4 9 4
そ の 他	3, 3 9 2
計	9, 2 6 6

## (3) その他

S 5 0 . 4 . 1 ~ S 5 1 . 3 . 3 1

相 談 の 内 容	相 談 件 数
調 査	1,677
証 明 事 務	498
施設団体公的機関との連絡	1,784
諸会合・行事への参加	5,345
活 動 日 数	8,584
訪 問 回 数	15,375

## 《公益質屋に関する事項》

## 1. 貸付および弁済状況

月 別	貸 付 状 況			弁 済 状 況			利 子 収 入
	口 数	点 数	金 額	口 数	点 数	金 額	
50年							
4	口 211	点 556	円 2,413,500	口 189	点 493	円 2,183,000	円 251,839
5	211	446	2,332,300	47 178	113 387	517,000 1,964,500	45,000 222,851
6	112	873	1,750,700	185	1,080	2,188,900	231,961
7	156	357	1,951,800	196	478	2,105,800	234,309
8	202	540	2,531,200	172	462	2,220,500	249,255
9	193	353	2,443,800	182	344	2,030,500	238,223
10	182	861	2,280,500	65 172	132 835	589,200 1,938,000	20,800 198,462
11	180	447	1,984,900	154	381	1,762,300	185,626
12	148	434	1,892,700	258	1,129	3,742,200	380,091
51年							
1	147	335	1,954,800	107	226	1,180,300	146,600
2	166	327	2,181,200	154	298	1,767,200	207,005
3	197	509	2,490,800	188	509	2,205,100	233,539
計	2,155	6,038	26,208,200	2,247	6,867	26,394,500	2,845,561

2. 公益質屋職業別利用者状況

区分 月	労働者	俸給生活者	商工業者	農業者	その他	計
50年 4月	人 11	人 110	人 29	人 0	人 7	人 157
5	7	123	20	0	8	158
6	8	84	17	0	3	112
7	7	84	21	0	8	120
8	9	112	29	0	5	155
9	4	113	21	0	9	147
10	5	103	22	0	10	140
11	9	111	12	0	8	140
12	4	80	31	0	4	119
51年 1月	12	75	20	0	11	118
2	6	90	24	0	7	121
3	12	117	12	0	17	158
計	94	1,202	258	0	97	1,651

《女子援護に関する事項》

母の休養事業実施状況

実施年月日	参加人員	実施場所
昭和50年7月13日	300	三保の松原

《駐留軍離職者に関する事項》

駐留軍離職者見舞金支給状況

実人員	金額
4	60,000円

《生活に関する事項》

入浴券配布状況

区分	実人員	金額
生活保護世帯	1,365	2,378,550円
老人世帯	1,311	2,248,450
母子世帯	1,254	2,030,850
合計	3,930	6,657,850

# 保 育 課

## ≪保育所児童措置に関する事項≫

1. 昭和50年度保育所別措置児童数(市立)

単位：人

施設名	定員	月 年齢階級	50										51			計
			4	5	6	7	8	9	10	11	12	1	2	3		
市立南 保育所	100	3才未満児	45	45	45	45	45	45	45	45	45	45	45	45	45	540
		3才児	18	17	17	17	17	17	17	17	17	17	17	17	17	205
		4才以上児	—	—	—	—	—	—	—	—	—	—	—	—	—	—
		計	63	62	62	62	62	62	62	62	62	62	62	62	62	745
市立北 保育所	95	3才未満児	36	36	36	36	36	36	36	36	36	36	34	34	34	426
		3才児	18	18	18	18	18	18	18	18	18	18	18	18	18	216
		4才以上児	40	40	39	39	39	39	40	40	40	39	39	39	39	473
		計	94	94	93	93	93	93	94	94	94	91	91	91	91	1,115
市立東 保育所	100	3才未満児	16	16	29	29	29	29	28	29	29	28	28	28	28	318
		3才児	16	16	19	19	19	19	18	19	19	19	19	19	19	221
		4才以上児	38	38	50	50	50	50	50	49	49	49	48	48	48	569
		計	70	70	98	98	98	98	96	97	97	96	95	95	95	1,108
市立西 保育所	70	3才未満児	16	16	16	16	16	16	16	16	16	16	16	16	16	192
		3才児	16	16	16	16	16	16	16	16	16	16	15	15	15	190
		4才以上児	37	37	37	37	36	36	36	35	36	37	37	37	37	438
		計	69	69	69	69	68	68	68	67	68	69	68	68	68	820
市立中央 保育所	90	3才未満児	20	20	20	20	20	20	20	20	20	20	20	20	20	240
		3才児	16	15	16	16	16	16	16	16	16	16	16	16	16	191
		4才以上児	38	38	38	38	38	38	39	39	39	39	39	39	39	462
		計	74	73	74	74	74	74	75	75	75	75	75	75	75	893
市立北山 保育所	100	3才未満児	20	20	20	20	19	19	20	20	20	19	19	19	19	235
		3才児	18	18	18	18	19	19	18	18	18	19	19	19	19	221
		4才以上児	49	48	47	47	47	47	47	46	47	46	46	46	46	563
		計	87	86	85	85	85	85	85	84	85	84	84	84	84	1,019

施設名	定員	月令階級	50	51	52	53	54	55	56	57	58	59	60	61	62	63	計
			4	5	6	7	8	9	10	11	12	1	2	3	計		
市立住吉 保育所	100	3才未満児	26	26	26	26	26	26	26	26	26	26	26	26	26	26	312
		3才児	18	18	18	17	17	17	17	17	17	17	17	17	17	17	207
		4才以上児	46	46	46	47	47	47	47	46	46	46	46	46	46	46	556
		計	90	90	90	90	90	90	90	89	89	89	89	89	89	89	1,075
市立朝日 保育所	100	3才未満児	22	22	22	21	21	21	21	21	21	21	21	21	21	21	255
		3才児	17	17	17	18	17	17	17	17	17	17	17	17	17	17	205
		4才以上児	53	53	53	53	53	53	52	52	52	52	51	51	51	628	
		計	92	92	92	92	91	91	90	90	90	90	89	89	89	1,088	
市立小柳 保育所	100	3才未満児	28	28	28	28	28	28	28	28	28	28	28	28	28	28	336
		3才児	18	18	18	18	18	18	18	18	18	18	16	16	16	212	
		4才以上児	52	52	52	52	52	52	52	52	52	52	53	54	54	627	
		計	98	98	98	98	98	98	98	98	98	98	97	98	98	1,175	
市立四谷 保育所	100	3才未満児	28	28	28	28	28	27	27	27	27	27	27	27	27	27	329
		3才児	18	18	18	18	18	18	17	16	17	17	17	17	17	209	
		4才以上児	52	52	51	52	52	52	53	52	52	52	52	52	52	624	
		計	98	98	97	98	98	97	97	95	96	96	96	96	96	1,162	
市立八幡 保育所	100	3才未満児	28	28	28	28	28	28	28	28	28	28	28	28	28	28	336
		3才児	16	17	18	18	18	18	17	17	17	17	17	17	17	207	
		4才以上児	51	50	51	51	51	51	51	50	51	50	50	50	50	607	
		計	95	95	97	97	97	97	96	95	96	95	95	95	95	1,150	
市立本町 保育所	100	3才未満児	28	28	28	28	28	28	28	28	28	28	28	28	28	28	336
		3才児	18	18	18	18	18	18	18	18	18	17	15	15	15	209	
		4才以上児	52	52	52	52	51	51	51	50	51	51	53	51	51	617	
		計	98	98	98	98	97	97	97	96	97	96	96	94	94	1,162	
市立三本 木保育所	100	3才未満児	30	30	30	30	30	30	30	30	29	29	29	29	29	29	356
		3才児	18	18	18	18	18	18	18	18	18	18	18	18	18	216	
		4才以上児	41	41	42	43	43	43	41	42	41	42	43	43	43	505	
		計	89	89	90	91	91	91	89	90	88	89	90	90	90	1,077	
計	1,255	3才未満児	343	343	356	355	354	353	353	354	353	349	349	349	349	4,211	
		3才児	225	224	229	229	229	229	225	225	226	226	221	221	221	2,709	
		4才以上児	549	547	558	561	559	559	559	553	556	555	557	556	556	6,669	
		計	1,117	1,114	1,143	1,145	1,142	1,141	1,137	1,132	1,135	1,130	1,127	1,126	1,126	13,589	



(管外公立)

単位：人

施設名	定員	月 年齢階級	50									51			
			4	5	6	7	8	9	10	11	12	1	2	3	計
南平 保育園	150	3才未満児	-	-	-	-	-	-	-	-	-	-	-	-	-
		3才児	1	1	1	1	1	1	1	1	1	1	1	1	12
		4才以上児	1	1	1	1	1	1	1	1	1	1	1	1	12
		計	2	2	2	2	2	2	2	2	2	2	2	2	24
高幡 保育園	168	3才未満児	-	-	-	-	-	-	-	-	-	-	-	-	-
		3才児	1	1	1	1	1	1	1	1	1	1	1	1	12
		4才以上児	-	-	-	-	-	-	-	-	-	-	-	-	-
		計	1	1	1	1	1	1	1	1	1	1	1	1	12
小川 保育園	120	3才未満児	-	-	-	-	-	-	-	-	-	-	-	-	-
		3才児	1	1	1	1	1	1	1	1	1	1	1	1	12
		4才以上児	-	-	-	-	-	-	-	-	-	-	-	-	-
		計	1	1	1	1	1	1	1	1	1	1	1	1	12
小金井 保育園	125	3才未満児	-	-	-	-	-	-	-	-	-	-	-	-	-
		3才児	-	-	-	-	-	-	1	1	1	1	1	1	6
		4才以上児	-	-	-	-	-	-	-	-	-	-	-	-	-
		計	-	-	-	-	-	-	1	1	1	1	1	1	6
境 保育園	112	3才未満児	-	-	-	-	-	-	-	-	-	-	-	-	-
		3才児	-	-	-	-	-	-	-	1	1	-	-	-	2
		4才以上児	-	-	-	-	-	-	-	-	-	-	-	-	-
		計	-	-	-	-	-	-	-	1	1	-	-	-	2
絵田 保育園	105	3才未満児	-	-	-	-	-	-	-	-	-	2	1	1	4
		3才児	-	-	-	-	-	-	-	-	-	-	-	-	-
		4才以上児	-	-	-	-	-	-	-	-	-	-	-	-	-
		計	-	-	-	-	-	-	-	-	-	2	1	1	4

施設名	定員	月 50 年令階級	4	5	6	7	8	9	10	11	12	51			計		
			1	2	3												
三 沢 保 育 園	150	3才未満児	—	—	—	—	—	—	—	—	—	—	1	1	1	3	
		3才児	—	—	—	—	—	—	—	—	—	—	—	—	—	—	
		4才以上児	—	—	—	—	—	—	—	—	—	—	—	—	—	—	
		計	—	—	—	—	—	—	—	—	—	—	—	1	1	1	3
境 南 保 育 園	130	3才未満児	—	—	—	—	—	—	—	—	—	—	—	—	—	—	
		3才児	—	—	—	—	—	—	—	—	—	—	—	1	1	1	3
		4才以上児	—	—	—	—	—	—	—	—	—	—	—	1	1	1	3
		計	—	—	—	—	—	—	—	—	—	—	—	2	2	2	6
稲城第1 保 育 園	115	3才未満児	—	—	—	—	—	—	—	—	—	—	—	—	2	2	4
		3才児	—	—	—	—	—	—	—	—	—	—	—	—	—	—	—
		4才以上児	—	—	—	—	—	—	—	—	—	—	—	—	1	1	2
		計	—	—	—	—	—	—	—	—	—	—	—	—	3	3	6
計	1175	3才未満児	—	—	—	—	—	—	—	—	—	—	3	4	4	11	
		3才児	3	3	3	3	3	3	3	4	5	5	5	5	5	47	
		4才以上児	1	1	1	1	1	1	1	1	1	1	2	3	3	17	
		計	4	4	4	4	4	4	4	5	6	6	10	12	12	75	

(私、立)

単位：人

施設名	定員	月 50 年令階級	4	5	6	7	8	9	10	11	12	51			計	
			1	2	3											
府 中 愛 児 園	115	3才未満児	19	19	19	19	19	19	20	20	20	20	20	20	20	234
		3才児	19	19	19	19	19	19	19	19	19	19	19	19	19	228
		4才以上児	76	76	76	76	76	76	75	75	75	75	75	75	75	906
		計	114	114	114	114	114	114	114	114	114	114	114	114	114	1,368
府 中 保 育 園	73	3才未満児	8	8	9	9	9	9	9	9	9	9	9	10	10	108
		3才児	18	18	18	18	18	18	18	18	18	18	18	18	18	216
		4才以上児	47	47	46	46	46	46	46	46	46	46	46	45	45	552
		計	73	73	73	73	73	73	73	73	73	73	73	73	73	876

施設名	定員	月 年齢階級	50									51				
			4	5	6	7	8	9	10	11	12	1	2	3	計	
分倍 保育園	104	3才未満児	-	-	-	-	-	-	-	-	-	-	-	-	-	-
		3才児	-	-	-	-	-	-	-	-	-	-	-	-	-	-
		4才以上児	104	104	104	104	104	104	104	104	104	104	104	104	104	1,248
		計	104	104	104	104	104	104	104	104	104	104	104	104	104	1,248
高安寺 保育園	120	3才未満児	-	-	-	-	-	-	-	-	-	-	-	-	-	-
		3才児	25	25	25	25	25	25	25	25	25	25	25	24	24	298
		4才以上児	95	95	95	95	95	95	95	95	95	95	95	96	96	1,142
		計	120	120	120	120	120	120	120	120	120	120	120	120	120	1,440
千春 保育園	110	3才未満児	12	12	12	12	12	12	12	12	12	12	12	12	12	144
		3才児	17	17	17	17	17	17	16	16	16	16	16	16	16	198
		4才以上児	45	46	46	46	46	46	46	46	47	46	46	46	46	552
		計	74	75	75	75	75	75	74	74	75	74	74	74	74	894
葵 保育園	120	3才未満児	13	13	13	14	14	14	14	14	14	14	14	14	14	165
		3才児	17	16	16	16	16	16	18	18	18	18	18	18	18	205
		4才以上児	90	90	90	89	89	89	87	87	87	87	87	87	87	1,059
		計	120	119	119	119	119	119	119	119	119	119	119	119	119	1,429
是政 保育園	94	3才未満児	12	12	12	12	12	12	12	12	12	12	12	12	12	144
		3才児	24	25	25	25	25	25	25	25	25	25	25	25	25	299
		4才以上児	58	57	57	57	57	57	57	57	57	57	57	57	57	685
		計	94	94	94	94	94	94	94	94	94	94	94	94	94	1,128
晴見 保育園	60	3才未満児	17	17	17	17	17	17	16	16	16	16	16	16	16	198
		3才児	13	13	13	13	13	13	13	13	13	13	13	13	13	156
		4才以上児	29	29	29	29	29	29	29	29	29	29	29	29	29	348
		計	59	59	59	59	59	59	58	58	58	58	58	58	58	702
計	796	3才未満児	81	81	82	83	83	83	83	83	83	83	83	84	84	993
		3才児	133	133	133	133	133	133	134	134	134	134	133	133	1,600	
		4才以上児	544	544	543	542	542	542	539	539	540	539	539	539	6,492	
		計	758	758	758	758	758	758	756	756	757	756	756	756	9,085	

(管外私立)

単位：人

施設名	定員	月 年齢階級	50									51				
			4	5	6	7	8	9	10	11	12	1	2	3	計	
光明第2 保育園	120	3才未満児	—	—	—	1	1	1	1	1	1	1	1	1	1	9
		3才児	3	3	3	3	3	3	3	3	3	3	3	3	3	36
		4才以上児	8	8	8	8	8	7	7	7	7	7	7	7	7	89
		計	11	11	11	12	12	11	11	11	11	11	11	11	11	134
貫井 保育園	150	3才未満児	—	—	—	—	—	—	—	—	—	—	—	—	—	—
		3才児	—	—	—	—	—	—	—	—	—	—	—	—	—	—
		4才以上児	3	3	3	3	3	3	3	3	3	3	3	3	3	36
		計	3	3	3	3	3	3	3	3	3	3	3	3	3	36
あいわ 保育園	110	3才未満児	1	1	1	1	1	1	1	1	1	1	1	1	1	12
		3才児	—	—	—	—	—	—	—	—	—	—	—	—	—	—
		4才以上児	—	—	—	—	—	—	—	—	—	—	—	—	—	—
		計	1	1	1	1	1	1	1	1	1	1	1	1	1	12
多摩春光 保育園	154	3才未満児	1	1	1	1	1	1	1	1	1	1	1	1	1	12
		3才児	—	—	—	—	—	—	—	—	—	—	—	—	—	—
		4才以上児	1	1	1	1	1	1	1	1	1	1	1	1	1	12
		計	2	2	2	2	2	2	2	2	2	2	2	2	2	24
愛の園 保育園	155	3才未満児	1	1	1	1	1	1	1	1	1	1	1	1	1	12
		3才児	—	—	—	—	—	—	—	—	—	—	—	—	—	—
		4才以上児	1	1	1	1	1	1	1	1	1	3	3	3	3	18
		計	2	2	2	2	2	2	2	2	2	4	4	4	4	30
観音 保育園	75	3才未満児	—	—	—	—	—	—	—	—	—	—	—	—	—	—
		3才児	—	—	—	—	—	—	—	—	—	—	—	—	—	—
		4才以上児	1	1	1	1	1	1	1	1	1	1	1	1	1	12
		計	1	1	1	1	1	1	1	1	1	1	1	1	1	12

施設名	定員	月 年齢階級	50										51			計				
			4	5	6	7	8	9	10	11	12	1	2	3						
向陽 保育園	100	3才未満児	-	-	-	-	-	-	-	-	-	-	-	-	-	-				
		3才児	-	-	-	-	-	-	-	-	-	-	-	-	-	-				
		4才以上児	1	1	1	1	1	1	1	1	1	1	1	1	1	1	1	1	1	12
		計	1	1	1	1	1	1	1	1	1	1	1	1	1	1	1	1	1	12
せんだん 保育園	60	3才未満児	-	-	-	-	-	-	-	-	-	-	-	-	-					
		3才児	-	-	-	-	-	1	1	1	1	1	1	1	1	1	1	1	7	
		4才以上児	1	1	1	1	1	1	1	1	1	1	1	1	1	1	1	1	12	
		計	1	1	1	1	1	2	2	2	2	2	2	2	2	2	2	2	19	
みどりの 保育園	100	3才未満児	-	-	-	-	-	-	-	-	-	-	-	-	-					
		3才児	-	-	-	-	-	-	-	-	-	-	-	-	-					
		4才以上児	1	1	1	1	1	1	1	1	1	1	1	1	1	1	1	1	12	
		計	1	1	1	1	1	1	1	1	1	1	1	1	1	1	1	1	12	
東京母子 愛育会	100	3才未満児	1	1	1	1	1	1	1	1	1	1	1	1	1	1	1	12		
		3才児	-	-	-	-	-	-	-	-	-	-	-	-	-					
		4才以上児	-	-	-	-	-	-	-	-	-	-	-	-	-					
		計	1	1	1	1	1	1	1	1	1	1	1	1	1	1	1	1	12	
こぼと第 1保育園	200	3才未満児	1	1	1	1	1	1	1	1	1	1	1	1	1	1	1	12		
		3才児	-	-	-	-	-	-	-	-	-	-	-	-	-					
		4才以上児	-	-	-	-	-	-	-	-	-	-	-	-	-					
		計	1	1	1	1	1	1	1	1	1	1	1	1	1	1	1	1	12	
春明 保育園	70	3才未満児	1	1	1	1	1	1	1	1	1	1	1	-	-	-	-	10		
		3才児	-	-	-	-	-	-	-	-	-	-	-	-	-					
		4才以上児	-	-	-	-	-	-	-	-	-	-	-	-	-					
		計	1	1	1	1	1	1	1	1	1	1	1	-	-	-	-	10		
こぐま 保育園	200	3才未満児	-	-	-	-	-	-	-	-	-	-	-	-						
		3才児	1	1	1	1	1	1	1	1	1	1	1	1	1	1	1	12		
		4才以上児	1	1	1	1	1	1	1	1	1	1	1	1	1	1	1	12		
		計	2	2	2	2	2	2	2	2	2	2	2	2	2	2	2	24		

施設名	定員	月 年齢階級	50											51			計	
			4	5	6	7	8	9	10	11	12	1	2	3				
けやき台 富士見 保育園	159	3才未満児	1	1	-	-	-	-	-	-	-	-	-	-	-	-	2	
		3才児	-	-	-	-	-	-	-	-	-	-	-	-	-	-	-	-
		4才以上児	-	-	-	-	-	-	-	-	-	-	1	1	1	1	3	
		計	1	1	-	-	-	-	-	-	-	-	1	1	1	1	5	
光明第一 保育園	411	3才未満児	1	1	1	1	1	1	1	1	1	1	1	1	-	-	10	
		3才児	1	1	1	1	1	1	1	1	1	1	1	-	-	-	10	
		4才以上児	-	-	-	-	-	-	-	-	-	-	-	-	-	-	-	
		計	2	2	2	2	2	2	2	2	2	2	2	2	-	-	20	
テマリ 保育園	120	3才未満児	-	-	-	1	1	1	1	1	1	1	1	1	1	1	9	
		3才児	-	-	-	-	-	-	-	-	-	-	-	-	-	-	-	
		4才以上児	-	-	-	-	-	-	-	-	-	-	-	-	-	-	-	
		計	-	-	-	1	1	1	1	1	1	1	1	1	1	1	9	
ひなぎく 保育園	170	3才未満児	-	-	-	-	-	-	-	-	-	-	-	-	-	-	-	
		3才児	-	-	-	-	-	-	-	-	-	-	-	-	-	-	-	
		4才以上児	-	-	-	-	-	1	1	1	1	1	1	1	1	1	7	
		計	-	-	-	-	-	1	1	1	1	1	1	1	1	1	7	
和光 保育園	110	3才未満児	-	-	-	-	-	-	1	1	1	1	1	1	1	6		
		3才児	-	-	-	-	-	-	1	1	1	1	1	1	1	6		
		4才以上児	-	-	-	-	-	-	-	-	-	-	-	-	-	-		
		計	-	-	-	-	-	-	2	2	2	2	2	2	2	12		
二葉 保育園	80	3才未満児	-	-	-	-	-	-	-	-	-	-	1	1	1	3		
		3才児	-	-	-	-	-	-	-	-	-	-	-	-	-	-		
		4才以上児	-	-	-	-	-	-	-	-	-	-	1	1	1	3		
		計	-	-	-	-	-	-	-	-	-	-	2	2	2	6		
国領 保育園	76	3才未満児	-	-	-	-	-	-	-	-	-	-	-	-	-	-		
		3才児	-	-	-	-	-	-	-	-	-	-	-	-	-	-		
		4才以上児	-	-	-	-	-	-	-	-	-	-	1	1	1	2		
		計	-	-	-	-	-	-	-	-	-	-	1	1	1	2		

施設名	定員	月 年齢階級	50												51			計
			4	5	6	7	8	9	10	11	12	1	2	3				
狛江 保育園	82	3才未満児	-	-	-	-	-	-	-	-	-	-	-	-	-	-	-	
		3才児	-	-	-	-	-	-	-	-	-	-	-	-	-	-	-	
		4才以上児	-	-	-	-	-	-	-	-	-	-	-	-	1	-	1	
		計	-	-	-	-	-	-	-	-	-	-	-	-	1	-	1	
計	2,802	3才未満児	8	8	7	9	9	9	10	10	10	11	9	9	10	9		
		3才児	5	5	5	5	5	6	7	7	7	7	6	6	7	7		
		4才以上児	18	18	18	18	18	18	18	18	18	22	24	23	23	23		
		計	31	31	30	32	32	33	35	35	35	40	39	38	41	1		

## 2. 昭和50年度市立保育所年間行事

### (1) 業務関係年間行事

月間行事	保育事務打合せ会、職員会議、所長会議、主任会議、栄養士会、保健婦会 カリキュラム打合せ、避難訓練、職員細菌検査、誕生会、保育料出張徴収
50年 4月	新入児観察
5	こどもの日、担当別保育打合せ、春の遠足
6	保育参観および懇談会
7	たなばた祭、職員研修、プール遊び、乳児沐浴、室内消毒
8	プール遊び、乳児沐浴、遊戯講習会、室内消毒
9	園外保育(いも堀り)、担当別保育打合せ
10	運動会
11	児童作品展
12	クリスマス
51年 1月	職員研修、担当別保育打合せ、遊戯講習会
2	節分、保育参観および懇談会、お別れ遠足
3	ひなまつり、修了式、新入児面接、新年度準備

(2) 保健関係年間行事

50年 4月	体位測定、健康 診断、指定保育 所のみ0才検診				
5月	"		ぎょう虫検査	歯科検診	胸囲測定 0.1才児頭囲測定
6月	"	日本脳炎予防 接種	ぎょう虫後 検査	年長児、視力、 色神検査	
7月	"				眼疾検査、皮膚病検査、 耳垢検査
8月	"				
9月	"		赤痢予防細菌 検査	歯科検診	
10月	"				胸囲測定 0.1才児頭囲測定
11月	"	インフルエンザ 予防接種	ぎょう虫検査		
12月	"		ぎょう虫後 検査		休み中の健康調査 卒園児視力色神検査
51年 1月	"			歯科検診	
2月	"		赤痢予防細菌 検査	むし歯予防のため の歯科指導	
3月	"				新入児健康診断



## 3. 児童措置委託料園別支払い

## 私立保育所振興委託料

月額単価 { 3才未満児 3,000円  
3才以上児 1,000円

施設名	年間措置児童数	保育所入所委託料 円	私立保育所振興委託料 円	計 円
府中愛児園	1,368	28,607,010	1,836,000	30,443,010
府中保育園	876	22,802,920	1,092,000	23,894,920
分倍保育園	1,248	23,753,610	1,248,000	25,001,610
高安寺保育園	1,440	29,838,500	1,440,000	31,278,500
千春保育園	894	21,871,980	1,182,000	23,053,980
葵保育園	1,429	34,237,590	1,759,000	35,996,590
是政保育園	1,128	31,279,470	1,416,000	32,695,470
晴見保育園	702	26,639,220	1,098,000	27,737,220
小計	9,085	219,030,300	11,071,000	230,101,300
光明第2保育園	132	2,524,920	152,000	2,676,920
貫井保育園	36	486,270	36,000	522,270
あいわ保育園	12	478,260	36,000	514,260
多摩春光保育園	24	637,470	48,000	685,470
愛の園保育園	30	875,070	54,000	929,070
観音保育園	12	212,610	12,000	224,610
向陽保育園	12	199,890	12,000	211,890
せんだん保育園	19	404,630	19,000	423,630
みどりの保育園	12	493,890	12,000	505,890
東京母子愛育会	12	562,140	36,000	598,140
こぼと第1保育園	12	450,060	36,000	486,060
春明保育園	10	499,120	30,000	529,120
こぐま保育園	24	350,460	24,000	374,460
けやき台富士見保育園	5	132,440	9,000	141,440
光明第一保育園	20	534,410	40,000	574,410
テマリ保育園	9	349,980	27,000	376,980
ひなぎく保育園	7	97,210	7,000	104,210

施設名	年間延措置児数	保育所入所委託料	私立保育所振興委託料	計
和光保育園	12	525,660	24,000	549,660
二葉保育園	6	267,960	12,000	279,960
国領保育園	2	35,920	2,000	37,920
狛江保育園	1	16,400	1,000	17,400
小計	411	1,013,470	629,000	1,076,370
南平保育園	24	312,900	—	312,900
高幡保育園	12	168,330	—	168,330
小川保育園	12	188,130	—	188,130
小金井保育園	6	89,940	—	89,940
境保育園	2	28,400	—	28,400
給田保育園	4	140,600	—	140,600
三沢保育園	3	99,750	—	99,750
境南保育園	6	74,130	—	74,130
稲城第1保育園	6	210,220	—	210,220
小計	75	1,312,400	—	1,312,400
合計	9,571	2,304,774,70	11,700,000	242,177,470

4. 私立保育所児童保護者補助金

月額補助単価 { 4才児 1,700円  
5才児 2,700円

施設名	区分		対象者数 人	延月数 月	補助額 円		計 円
	上半期 (50.4 ~8月)	下半期 (10 50.3月)			補助額	補助額	
府中愛児園	上半期	4才児	3 4	2 0 4	346,800	606,000	1,209,400
		5才児	1 6		259,200		
	下半期	4才児	3 6	5 1	212	603,400	
		5才児	1 5		90		
府中保育園	上半期	4才児	1 4	2 0	84	234,600	458,400
		5才児	6		34		
	下半期	4才児	1 4	1 9	84	223,800	
		5才児	5		34		
分倍保育園	上半期	4才児	8	1 2	41	134,500	236,400
		5才児	4		24		
	下半期	4才児	8	1 2	25	101,900	
		5才児	4		22		

施設名	区分	対象者数	延月数	補助額	計		
高安寺保育園	上半期	4才児	53	100	318	540,600	2,550,500
		5才児	47		277	747,900	
	下半期	4才児	51	97	304	516,800	
		5才児	46		276	745,200	
千春保育園	上半期	4才児	13	29	78	132,600	756,600
		5才児	16		86	232,200	
	下半期	4才児	13	29	78	132,600	
		5才児	16		96	259,200	
葵保育園	上半期	4才児	36	58	216	367,200	1,467,200
		5才児	22		132	356,400	
	下半期	4才児	39	62	223	379,100	
		5才児	23		135	364,500	
是政保育園	上半期	4才児	72	133	429	729,300	3,351,900
		5才児	61		355	958,500	
	下半期	4才児	72	131	423	719,100	
		5才児	59		350	945,000	
晴見保育園	上半期	4才児	3	4	18	30,600	93,600
		5才児	1		6	16,200	
	下半期	4才児	3	4	18	30,600	
		5才児	1		6	16,200	
その他 (管外保育園)	上半期	4才児	3	6	18	30,600	158,400
		5才児	3		18	48,600	
	下半期	4才児	3	6	18	30,600	
		5才児	3		18	48,600	
計	上半期	4才児	236	412	1,406	2,390,200	10,282,400
		5才児	176		1,028	2,775,600	
	下半期	4才児	239	411	1,385	2,354,500	
		5才児	172		1,023	2,762,100	

## 5. 私立保育所運営費貸付金

(年利率 2パーセント)

施設名	貸付金額	利子
府中愛児園	1,000,000円	20,400円
府中保育園	1,000,000	20,400
分倍保育園	1,000,000	20,400
高安寺保育園	1,000,000	20,400
千春保育園	1,000,000	20,400
葵保育園	1,000,000	20,400
是政保育園	1,000,000	20,400
晴見保育園	1,000,000	20,400
計	8,000,000	163,200

## 6. 児童福祉施設職員研修費補助金

1人当り年額  
(補助単価 20,000円)

施設名	職員数	補助額
府中愛児園	13人	260,000円
府中保育園	10	200,000
分倍保育園	9	180,000
高安寺保育園	12	240,000
千春保育園	13	260,000
葵保育園	15	300,000
是政保育園	16	320,000
晴見保育園	11	220,000
計	99	1,980,000

7. 私立保育所嘱託医補助金

(補助単価1施設当り年額12,000円)

施設名	補助額
府中愛児園	12,000円
府中保育園	12,000
分倍保育園	12,000
高安寺保育園	12,000
千春保育園	12,000
葵保育園	12,000
是政保育園	12,000
晴見保育園	12,000
計	96,000

8. 私立保育園建設費補助及び貸付事業(千春)

市費補助額 12,709,000円

市貸付金 4,000,000円

総工費 119,400,519円

工期 昭和50年9月1日～昭和51年3月10日

事業開始年月日 昭和51年4月1日

建物の構造及び面積 鉄筋コンクリート2階建、836.59m<sup>2</sup>

定員 167人

9. 保育所措置児童階層別人員

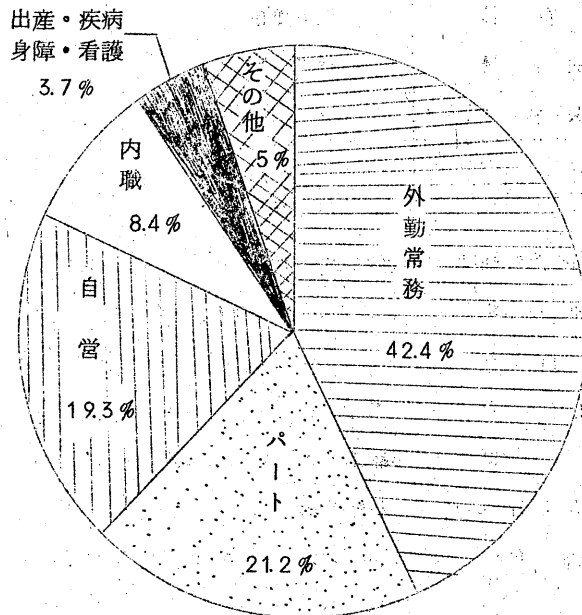
(月平均、単位：人)

階層 施設区分 区分	A	B	C <sub>1</sub>		C <sub>2</sub>		C <sub>3</sub>		C <sub>4</sub>		D <sub>2</sub>	D <sub>3</sub>	D <sub>4</sub>	D <sub>5</sub>	D <sub>6</sub>	D <sub>7</sub>	計
			全	半	全	半	全	半	全	半							
市立保育所	44	62	76	15	47	16	48	13	15	1	153	150	93	80	83	236	1,132
私立保育所	14	18	33	1	51	1	33	2	20	3	145	147	95	56	50	88	757
管外保育所	0	2	1	1	1	0	2	0	0	0	12	5	2	3	2	10	41
合計	58	82	110	17	99	17	83	15	35	4	310	302	190	139	135	334	1,930

10. 保育所入所時の母の状況

(昭和50年4月1日現在)

外勤常雇	パート	自営	内職	出産・疾病 身障・看護	その他	計
人 810	人 404	人 369	人 161	人 70	人 96	人 1,910



《家庭福祉員に関する事項》

家庭福祉員の児童受託状況

単位：人

	50年 4月	5月	6月	7月	8月	9月	10月	11月	12月	51年 1月	2月	3月	計
家庭福祉員数	3	3	3	3	3	3	3	3	4	4	4	4	40
受託児数	5	6	7	7	6	6	6	6	6	6	6	6	73
受託児 年齢区分	0歳児	2	3	4	5	4	4	4	4	4	4	4	46
	1歳児	2	2	2	2	2	2	2	2	2	2	2	24
	2歳児	1	1	1	0	0	0	0	0	0	0	0	3
	3歳児	0	0	0	0	0	0	0	0	0	0	0	0

《保育室に関する事項》

保育室利用児童状況

単位：人

施設名	月												計
	50年 4月	5月	6月	7月	8月	9月	10月	11月	12月	51年 1月	2月	3月	
管内 大久保保育室	8	7	8 <sup>(1)</sup>	7 <sup>(1)</sup>	6 <sup>(1)</sup>	8 <sup>(2)</sup>	10	10	10	10	10	10	104 <sup>(5)</sup>
管 クララ保育室	3	5	4	5	5	5	5	5	5	5	4	4	55
小金井育児園	1	1	1	1	1	2	2	2	3	3	3	3	23
岩達保育室	1	1	1	1	1	1	1	1	1	1	2	2	14
スワンベビーホーム	2	2	2	2	2	3	3	3	3	3	3	3	31
正和保育室	3	3	4	3	3	3	3	2	2	2	2	2	32
つつしヶ丘 クリニックベビーホーム	0	0	0	0	0	0	1	2	1	1	1	1	7
外 こどもの家保育園	2	2	2	2	2	2	2	1	1	1	1	1	19
計	20	21	22 <sup>(1)</sup>	21 <sup>(1)</sup>	20 <sup>(1)</sup>	24 <sup>(2)</sup>	27	26	26	26	26	26	285 <sup>(5)</sup>

注 ( )内管外受託児

《保育所建設に関する事項》

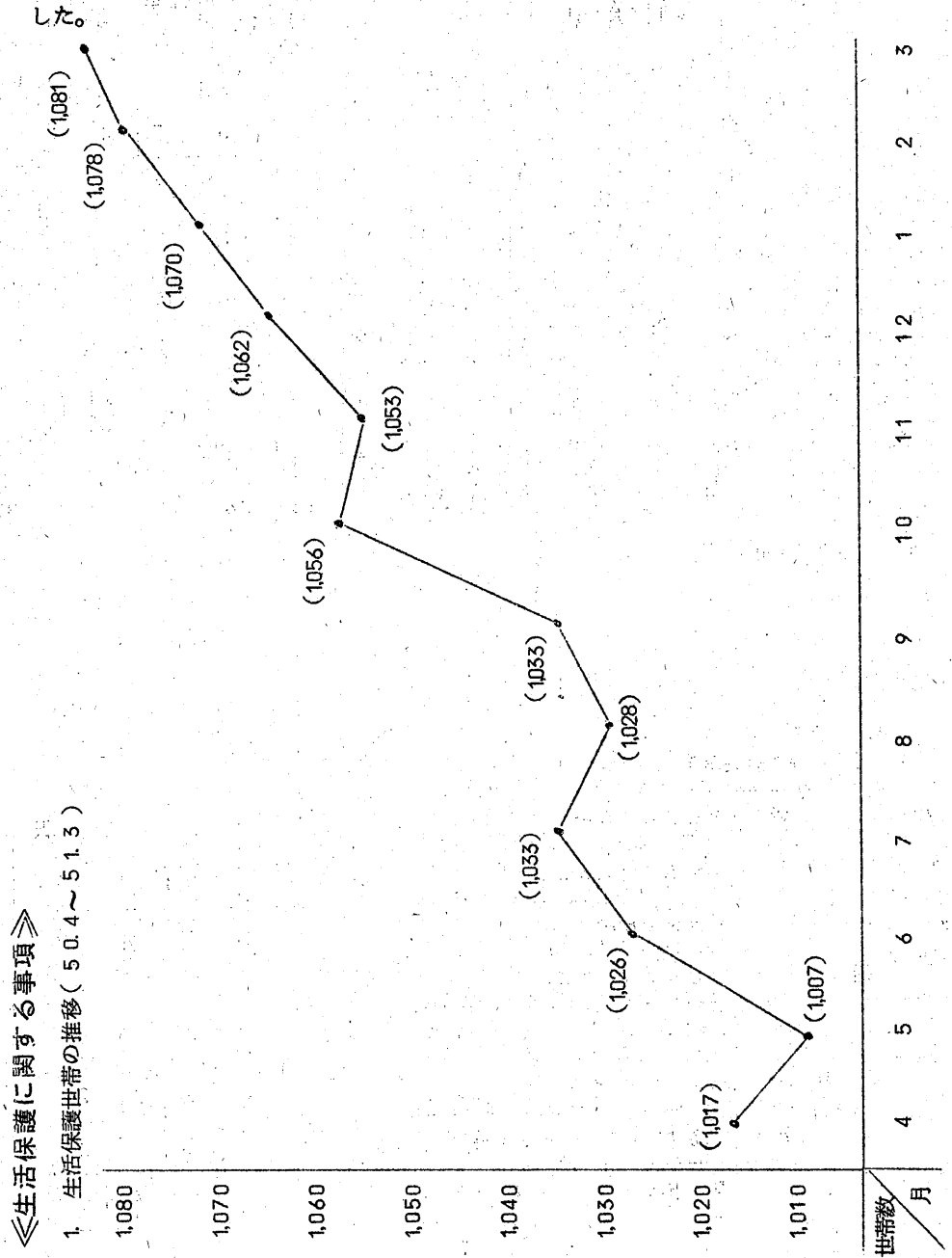
市立西府保育所新築事業

敷地面積	1,826.08 <sup>m</sup> ²	定員	内訳
敷地購入額	126,912,560円	0才	9人
建物面積	660.78 <sup>m</sup> ²	1	9
建設費	103,700,000円	2	14
工期	昭和50年9月26日～昭和51年3月25日	3	22
開所年月日	昭和51年4月1日	4	23
建物の構造	鉄筋コンクリート造2階建	5	23
住所	府中市西府町3-32-12	計	100

# 福 祉 事 務 所

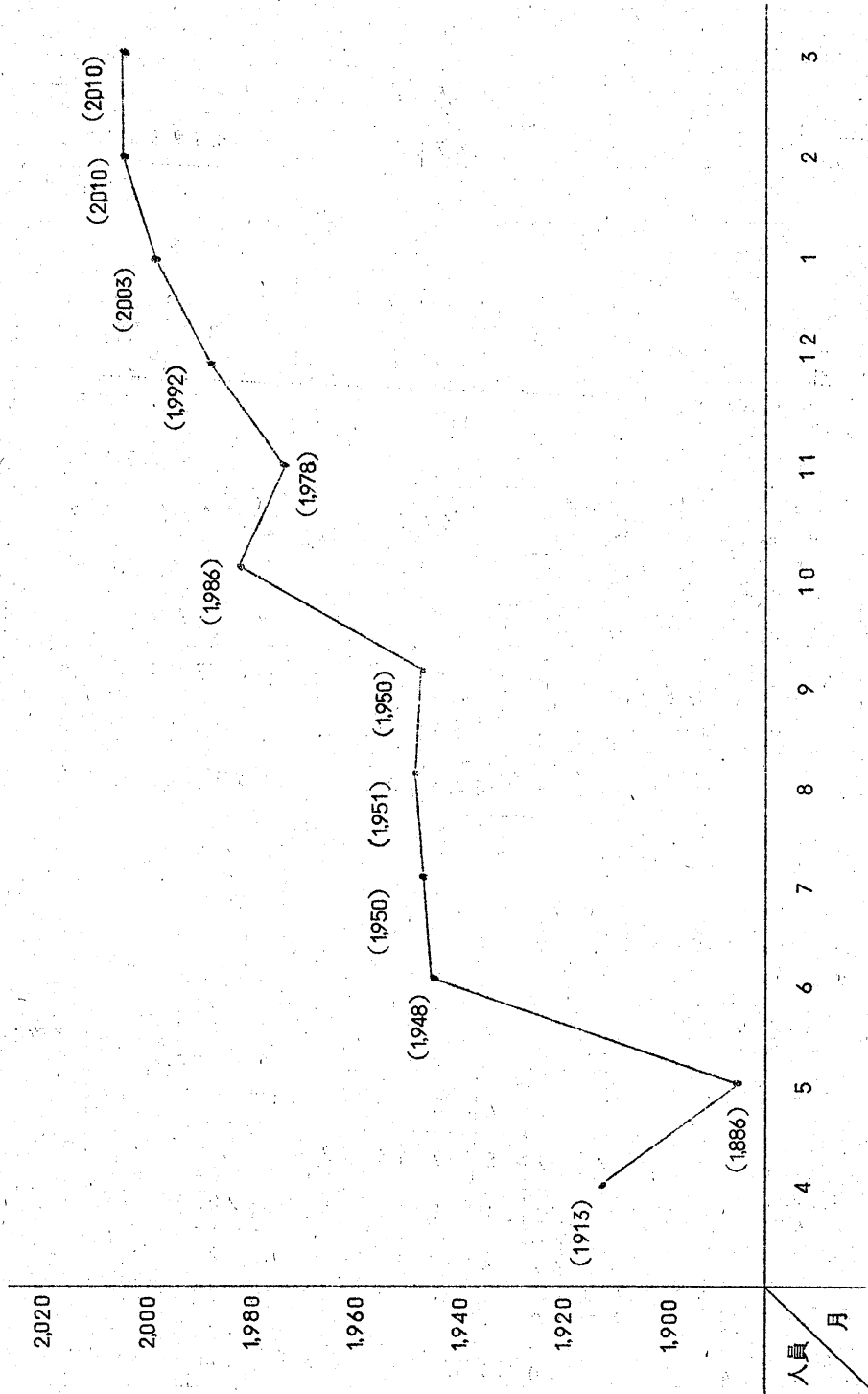
## 事 務 の 概 略

福祉事務所は、生活保護法、児童福祉法、老人福祉法、身体障害者福祉法、精神薄弱者福祉法に定める援護の実施機関として、それぞれの援護、育成及び更生の措置に関する事務を実施した。





2. 生活保護人員の推移(50.4~51.3)



3. 保護状況及び扶助費支給状況

種 別	延 人 員	金 額
生 活 扶 助	24,678人	368,699,383円
教 育 扶 助	4,399	12,494,714
住 宅 扶 助	6,354世帯	65,583,997
医 療 扶 助	15,425人	631,584,554
出 産 扶 助	0	0
生 業 扶 助	56	308,305
葬 祭 扶 助	39	1,529,365
施 設 事 務 費	340	14,945,086
被 服 扶 助	555	2,472,000
夏 期 給 食 扶 助	327	654,000
付 添 看 護 婦 助 成 費	225	7,415,709
特 別 見 舞 金	1,932世帯	5,212,500
計	54,330	1,110,899,613

注、住宅扶助及び特別見舞金は世帯数

4. 月別保護の開始廃止状況

(単位：世帯)

		月別										51年			計
		50年 4月	5	6	7	8	9	10	11	12	1月	2	3		
開 始	医療単給	8	4	9	5	7	14	12	8	12	9	6	6	100	
	その他	27	19	30	21	15	19	23	16	20	19	16	23	248	
	計	35	23	39	26	22	33	35	24	32	28	22	29	348	
廃 止	医療単給	7	7	10	7	5	4	10	11	7	5	9	4	86	
	その他	25	13	10	19	20	11	17	12	14	7	18	15	181	
	計	32	20	20	26	25	15	27	23	21	12	27	19	267	

## 5. 世帯の労働力類型別被保護世帯

(単位：世帯)

種別	月別	50年												計
		4月	5	6	7	8	9	10	11	12	51年 1月	2	3	
世帯主が働いている世帯	常用勤労者	68	64	64	64	57	57	63	60	69	71	73	72	782
	日雇労働者	17	16	21	26	21	20	24	24	21	21	20	23	254
	内職者	7	7	8	8	8	11	7	6	6	6	6	5	85
	その他の 就業者	10	11	11	11	13	10	12	13	13	13	12	13	142
世帯主は働いていないが世帯員が働いている世帯		45	49	48	44	47	52	50	52	52	50	49	46	584
働いている者がいない世帯		870	860	874	880	882	883	900	898	901	909	918	922	10697
計		1,017	1,007	1,026	1,033	1,028	1,033	1,056	1,053	1,062	1,070	1,078	1,081	12544

## 6. 医療券発行状況

(単位：枚)

種別	月別	50年												計
		4月	5	6	7	8	9	10	11	12	51年 1月	2	3	
傷病届 (初診)		650	730	799	739	621	839	731	617	739	737	754	882	8838
入院分		211	312	636	221	334	388	608	186	525	424	381	524	4,768
外来分		568	601	662	701	360	477	496	494	648	697	546	608	6,858
計		1,429	1,643	2,097	1,661	1,315	1,704	1,835	1,297	1,912	1,858	1,681	2,032	20,464

7. 面接業務状況

(直接窓口で行なわれた新規の面接件数)

(単位:件)

法別	月別	50年									51年			計
	4月	5	6	7	8	9	10	11	12	1月	2	3		
生活保護法	35	30	35	38	33	23	40	32	21	37	36	36	396	
児童福祉法	641	40	81	67	105	169	187	192	186	206	277	425	2576	
身体障害者福祉法	146	109	126	169	131	106	112	111	112	79	93	138	1,432	
老人福祉法	14	6	10	15	8	7	9	12	11	15	7	12	126	
精神薄弱者福祉法	1	1	1	2	4	5	2	1	1	3	1	3	25	
計	837	186	253	291	281	310	350	348	331	340	414	614	4555	

《身体障害者に関する事項》

1. 身体障害者(児)名簿登載状況

(単位:人)

(51.3.31現在)

		1級	2級	3級	4級	5級	6級	計
18才未満	男	27	18	7	6	7	4	69
	女	9	16	14	5	4	2	50
18才以上	男	100	140	157	224	163	93	877
	女	78	85	80	114	73	40	470
合計	男	127	158	164	230	170	97	946
	女	87	101	94	119	77	42	520
総合計		214	259	258	349	247	139	1,466

2. 身体障害者施設入所者状況及び委託費

施設名	収容者数	委託費
府中療育センター	1	986,550円
町田荘	1	867,360
日の出舎	1	970,110
浅川園	1	569,528
計	4	3,393,548

3. 補装具交付・修理状況

(単位：円)

交付				
補装具名	件数	総額	公費負担額	本人負担額
盲人安全つえ	11	20,910	18,035	2,875
義眼	1	17,100	14,725	2,375
眼鏡	4	42,100	34,300	7,800
点字器	2	8,400	6,450	1,950
補聴器	14	268,300	233,150	35,150
義肢	18	1,265,192	1,233,142	32,050
装具	11	615,110	603,260	11,850
車椅子	21	1,543,700	1,465,550	78,150
安全補助ステッキ	3	7,990	7,990	0
松葉杖	8	24,080	18,930	5,150
更生医療給付金	7	885,666	791,727	93,939
小計	100	4,698,548	4,427,259	271,289
修理				
補聴器	1	2,650	2,650	0
義肢	4	68,880	66,305	2,575
装具	7	36,030	33,580	2,450
車椅子	6	89,800	86,200	3,600
小計	18	197,360	188,735	8,625
合計	118	4,895,908	4,615,994	279,914

4. 日常生活用具と設備改善費

(単位：円)

給付内容	件数	総額	公費負担額	本人負担額
特殊寝台	1	62,400	62,400	0
浴槽	6	314,000	314,000	0
盲人用テープレコーダー	3	46,800	41,500	5,300
電動タイプライター	1	142,500	130,000	12,500
盲人用時計	9	46,690	42,740	3,950
便器	5	26,750	26,750	0
浴場改善	7	840,000	838,500	1,500
便所改善	5	374,640	354,140	20,500
計	37	1,853,780	1,810,030	43,750

5. 身体障害者の障害別相談指導状況

(単位：件)

障害別	50年										51年			計
	4月	5	6	7	8	9	10	11	12	1月	2	3		
視覚障害	9	9	4	9	9	10	6	9	10	3	4	3	92	
聴覚・平衡機能障害	6	5	2	4	5	2	6	4	11	2	5	5	57	
音声・言語機能障害	0	0	0	2	0	1	1	1	1	1	1	0	8	
肢体不自由	49	29	29	35	25	28	14	27	30	14	24	37	341	
内部障害	4	4	1	2	2	3	1	4	4	6	7	3	41	
計	68	47	36	52	41	44	28	45	56	26	41	55	539	

《精神薄弱者に関する事項》

(単位:人)

1. 精神薄弱者(児)名簿登録状況

(51.3.31現在)

	合 計			18才以上			18才未満		
	男	女	計	男	女	計	男	女	計
1 度 (IQ0~19)	15	7	22	8	2	10	7	5	12
2 度 (20~34)	28	20	48	10	11	21	18	9	27
3 度 (35~49)	79	44	123	32	26	58	47	18	65
4 度 (50~75)	21	22	43	14	13	27	7	9	16
合 計	143	93	236	64	52	116	79	41	120

2. 精神薄弱者援護施設入所状況

施 設 名	人 員	委 託 費	本 人 負 担 額
七 生 福 祉 園	3	2,751,165円	24,000円
澄 水 園	5	5,068,912	12,000
都 学 園	3	3,197,745	168,000
目 黒 恵 風 寮	2	2,296,671	114,000
養 育 院 千 葉 分 院	1	611,880	0
さ や ま 園	1	1,025,562	0
富 士 聖 ヨ ハ ネ 学 園	1	1,179,786	143,000
八 王 子 福 祉 園	1	1,144,560	156,000
滝 乃 川 学 園	1	1,104,907	156,000
あ け ほ の 荘	1	1,033,930	72,000
江 東 通 勤 寮	1	444,336	0
計	20	19,859,454	845,000

### 3. ホームヘルパー派遣実績

種別	月	50年										51年			計
	4月	5	6	7	8	9	10	11	12	1月	2	3			
ホームヘルパー数	3	3	3	3	3	3	3	3	3	3	3	2	2	34	
派遣世帯数	18	18	18	16	15	14	13	12	12	11	11	13	171		
派遣世帯延数	79	118	97	82	65	68	94	82	84	71	71	85	996		

### 4. ホームヘルパー業務内容別実績

種別	月	50年										51年			計
	4月	5	6	7	8	9	10	11	12	1月	2	3			
障害者側の介護	62	69	48	35	49	47	58	64	70	64	37	42	645		
相談に対する助言	22	12	16	15	14	17	13	8	13	20	14	16	180		
家事の援助	32	38	34	34	41	36	36	39	36	39	31	38	434		
計	116	119	98	84	104	100	107	111	119	123	82	96	1,259		

## 《老人福祉に関する事項》

### 1. 老人ホーム入所状況

	施設数	入所延人員	保護措置費	本人負担額
養護老人ホーム	10	1,473	79,182,104円	0円
特別養護老人ホーム	22	758	79,124,646	1,162,943
計	32	2,231	158,306,750	1,162,943



2. 老人家庭奉仕員派遣状況

老人の 状態	対象世帯(51.3.31現在)											年間訪問 延世帯数	奉仕員1人当 り月平均訪問 延世帯数	奉仕員数	
	一般世帯			被保護世帯			合計 (A+B)		月当り平 均訪問延 世帯数	年間訪問 延世帯数	奉仕員1人当 り月平均訪問 延世帯数				奉仕員数
	老令者世帯		計 (A)	老令者世帯		計 (B)	合計 (A+B)								
	単身世帯	その他 の世帯		単身世帯	その他 の世帯										
一般	6	0	0	0	6	13	0	0	13	19	99.2	1,190	33.1		
ねたきり	1	0	0	0	1	1	0	0	1	2	16.6	200	5.5		
計	7	0	0	0	7	14	0	0	14	21	115.8	1,390	38.6	3	

(注) 「老令者世帯」とは、60才以上の者のみか、又はこれらの者と18才未満の者のみによって構成されている世帯

3. 老人家庭奉仕員作業内容

	食事の世話 (炊事)	洗濯	ぬいもの	掃除	買物	身の廻りの世話 (介護)	相談	その他	計
年間件数	222	85	235	264	329	405	857	978	3375
割合(%)	6.6	2.5	7.0	7.8	9.7	12.0	25.4	29.0	100.0

《児童福祉に関する事項》

1. 入院助産施設措置状況

施設名	人員	金額	本人負担額
山岸助産院	3	212,515円	4,800円
空閑助産院	2	144,550	500
芦川助産院	3	215,540	600
三森助産院	1	68,560	0
国分寺中央病院	9	596,200	5,100
飯野病院	1	67,280	300
桜町病院	1	110,810	300
新宿赤十字産院	1	99,540	4,000
都立府中病院	10		
計	31	1,514,995	15,600

2. 母子寮措置状況

施設数	延世帯	延人員	措置費
2	85	225	7,089,368円

# 建設部

DATE	DESCRIPTION	AMOUNT	CHECK NO.	BANK	BALANCE
11/11/2019	DEPOSIT	1000.00		CHASE	1000.00
11/12/2019	DEPOSIT	500.00		CHASE	1500.00
11/13/2019	DEPOSIT	250.00		CHASE	1750.00
11/14/2019	DEPOSIT	100.00		CHASE	1850.00
11/15/2019	DEPOSIT	750.00		CHASE	2600.00
11/16/2019	DEPOSIT	300.00		CHASE	2900.00
11/17/2019	DEPOSIT	150.00		CHASE	3050.00
11/18/2019	DEPOSIT	100.00		CHASE	3150.00
11/19/2019	DEPOSIT	50.00		CHASE	3200.00
11/20/2019	DEPOSIT	25.00		CHASE	3225.00
11/21/2019	DEPOSIT	12.50		CHASE	3237.50
11/22/2019	DEPOSIT	6.25		CHASE	3243.75
11/23/2019	DEPOSIT	3.12		CHASE	3246.87
11/24/2019	DEPOSIT	1.56		CHASE	3248.43
11/25/2019	DEPOSIT	0.78		CHASE	3249.21
11/26/2019	DEPOSIT	0.39		CHASE	3249.60
11/27/2019	DEPOSIT	0.19		CHASE	3249.79
11/28/2019	DEPOSIT	0.09		CHASE	3249.88
11/29/2019	DEPOSIT	0.05		CHASE	3249.93
11/30/2019	DEPOSIT	0.02		CHASE	3249.95
12/01/2019	DEPOSIT	0.01		CHASE	3249.96
12/02/2019	DEPOSIT	0.00		CHASE	3249.96
12/03/2019	DEPOSIT	0.00		CHASE	3249.96
12/04/2019	DEPOSIT	0.00		CHASE	3249.96
12/05/2019	DEPOSIT	0.00		CHASE	3249.96
12/06/2019	DEPOSIT	0.00		CHASE	3249.96
12/07/2019	DEPOSIT	0.00		CHASE	3249.96
12/08/2019	DEPOSIT	0.00		CHASE	3249.96
12/09/2019	DEPOSIT	0.00		CHASE	3249.96
12/10/2019	DEPOSIT	0.00		CHASE	3249.96
12/11/2019	DEPOSIT	0.00		CHASE	3249.96
12/12/2019	DEPOSIT	0.00		CHASE	3249.96
12/13/2019	DEPOSIT	0.00		CHASE	3249.96
12/14/2019	DEPOSIT	0.00		CHASE	3249.96
12/15/2019	DEPOSIT	0.00		CHASE	3249.96
12/16/2019	DEPOSIT	0.00		CHASE	3249.96
12/17/2019	DEPOSIT	0.00		CHASE	3249.96
12/18/2019	DEPOSIT	0.00		CHASE	3249.96
12/19/2019	DEPOSIT	0.00		CHASE	3249.96
12/20/2019	DEPOSIT	0.00		CHASE	3249.96
12/21/2019	DEPOSIT	0.00		CHASE	3249.96
12/22/2019	DEPOSIT	0.00		CHASE	3249.96
12/23/2019	DEPOSIT	0.00		CHASE	3249.96
12/24/2019	DEPOSIT	0.00		CHASE	3249.96
12/25/2019	DEPOSIT	0.00		CHASE	3249.96
12/26/2019	DEPOSIT	0.00		CHASE	3249.96
12/27/2019	DEPOSIT	0.00		CHASE	3249.96
12/28/2019	DEPOSIT	0.00		CHASE	3249.96
12/29/2019	DEPOSIT	0.00		CHASE	3249.96
12/30/2019	DEPOSIT	0.00		CHASE	3249.96
12/31/2019	DEPOSIT	0.00		CHASE	3249.96

# 管 理 課

## ＜道路に関する事項＞

### 1 府中市内道路調査

昭和51年3月31日現在

種別	名 称	平均巾員	延 長	面 積	摘 要
高速	中 央 道	20,55m	7,230,00m	148,576,00㎡	
国道	計 (イ)		7,230,00m	148,576,00㎡	
国	2 0 号 線	17,70m	6,750,00m	119,300,00㎡	
道	計 (ロ)		6,750,00m	119,300,00㎡	
都          道	主要地方道 第13号 (川崎街道)	10,04m	2,838,00m	28,403,00㎡	
	" 第14号 (人見街道)	6,96m	2,930,00m	20,404,00㎡	
	" 第15号 (小金井街道)	9,27m	2,000,00m	18,547,00㎡	
	" 第17号 (川越街道)	10,91m	1,758,00m	19,189,00㎡	
	" 第18号 (鎌倉街道)	15,40m	3,992,00m	61,480,00㎡	
	一般都道 第133号 (国分寺街道)	8,15m	2,262,00m	18,447,00㎡	
	" 第145号 (立川～国分寺線)	8,90m	474,00m	4,222,00㎡	
	" 第229号 (旧甲州街道)	10,68m	6,142,00m	65,605,00㎡	
	" 第246号 (三摩～国立線)	30,14m	731,00m	22,039,00㎡	
	" 第248号 (府中～清瀬線)	18,67m	1,193,00m	22,278,00㎡	
		計 (ハ)		24,320,00m	280,614,00㎡
市道	計 (ニ)		306,353,34m	1,180,968,37㎡	
	合 計		344,653,34m	1,729,458,37㎡	

市有道路 4,662,000 m  
 17,249,000 m<sup>2</sup>  
 私道 93,114,000 m  
 324,261,000 m<sup>2</sup>

※ 市の面積に対する道路率

国道+高速国道+都道+市道+市有道路+私道 — 6.94%

国	道	—————	0.40%	} 5.85%		
高	速	国	道		—————	0.50%
都	道	—————	0.94%			
市	道	—————	3.95%			
市	有	道	路		—————	0.06%
私	道	—————	1.09%			

小数点第三位以下四捨五入

2 昭和51年3月31日現在市道数値

道 路

	昭和50年3月31日現在	昭和50年度増減	昭和51年3月31日現在
延 長	303,043,73 m	3,309,61 m	306,353,34 m
面 積	1,161,896,92 m <sup>2</sup>	19,071,45 m <sup>2</sup>	1,180,968,37 m <sup>2</sup>

舗 装

	昭和50年3月31日現在	昭和50年度増減	昭和51年3月31日現在
延 長	291,858,67 m	3,750,44 m	295,609,11 m
面 積	1,139,156,76 m <sup>2</sup>	21,022,45 m <sup>2</sup>	1,160,179,21 m <sup>2</sup>

橋 梁

	昭和50年3月31日現在	昭和50年度増減	昭和51年3月31日現在
延 長	683,50 m	2,64 m	686,14 m
面 積	2,975,85 m <sup>2</sup>	5,318 m <sup>2</sup>	3,029,03 m <sup>2</sup>

※ 市道舗装率

- 1 市道総面積に対する舗装率(巾員1.5m以上).....98.24%
- 2 市道総延長に対する舗装率(巾員1.5m以上).....96.49%

### 3 市道幅員別延長、面積

昭和51年3月31日現在

幅員 m	延長 m	面積 $m^2$	摘 要
21,83	623,50	13,611,00	
21,70	381,00	8,267,70	
15,00	1,131,00	16,950,00	L2,135,50 A38,828,70
12,00	530,730	63,687,60	
11,00	1,272,10	13,993,10	
9,10	324,00	2,948,40	
9,00	200,00	1,800,00	L7,103,40 A82,429,10
8,45	334,90	2,829,90	
8,00	7,413,64	59,295,87	
7,54	28,41	214,21	L7,776,95 A62,339,98
7,30	35,20	256,96	
7,20	22,50	1,98,71	
7,00	256,20	1,793,40	
6,75	65,09	439,36	
6,50	2,081,70	13,530,95	
6,36	416,00	2,647,00	
6,30	1,062,50	6,693,50	
6,24	19,00	654,00	
6,00	22,355,60	134,000,60	
5,50	4,708,61	27,425,71	L31,022,40 A187,640,19
5,45	10,122,10	56,399,30	
5,43	25,04	135,96	
5,40	3,118,5	1,683,99	

幅員 m	延長 m	面積 m <sup>2</sup>	摘要
5,15	624,80	3,220,16	
5,00	7,144,12	35,721,60	
4,74	33,60	159,26	
4,55	5,445,50	24,750,52	
4,50	210,00	945,00	
4,30	133,90	575,72	
4,15	145,01	601,79	
4,00	37,958,75	151,765,33	L62,154,67 A275,958,63
3,86	27,45	105,96	
3,64	71,906,68	261,550,44	
3,52	14,90	52,45	
3,14	47,83	150,19	
3,03	339,80	1,029,60	
3,00	1,115,00	3,345,00	
2,83	16,96	48,00	
2,73	43,225,97	117,706,63	
2,50	103,00	257,50	
2,42	9,874,30	23,930,82	
2,12	4,847,70	10,282,04	L131,519,59 A418,458,63
2,00	781,80	1,593,08	
1,90	14,20	26,98	
1,82	55,975,58	101,770,75	
1,52	7,826,60	11,858,35	
1,50	42,65	63,98	L64,640,83 A115,313,14
			L306,353,34 A1180,968,37



4 道路幅員別増減表（昭和50年度）

幅員区分	延長	面積	摘要
8,00 m	80,90 m	647,20 $m^2$	
7,30	35,20	256,96	
7,20	22,50	198,71	
6,50	92,10	598,65	
6,00	752,80	4,516,80	
5,50	481,00	4,173,85	
5,15	624,80	3,220,16	
5,00	280,00	1,400,00	
4,50	111,40	501,30	
4,00	930,69	3,725,49	
2,00	88,00	176,00	
1,90	14,20	26,98	
1,82	△203,98	△370,65	
	3,309,61	19,071,45	

5 市道路線認定調書

認 定 路 線 名	幅 員	延 長	面 積
横街道支線第76号	5,00 <sup>m</sup>	111,20 <sup>m</sup>	556,00 <sup>m<sup>2</sup></sup>
人見街道支線第2号	( 5,00 5,50	312,40 312,40	1562,00 1718,20
東 部 第1260号	( 6,50 8,00	124,50 48,50	809,25 388,00
東 部 第1261号	4,00	42,41	169,64
貫井道支線第23号	4,00	37,30	149,20
横街道支線第77号	4,00	25,20	100,80
南道支線第1号	4,00	176,50	706,00
下河原道支線第27号	2,00	88,00	176,00
所沢道1号支線第15号	4,00	127,30	509,20
東 部 第1262号	4,00	123,70	494,80
下河原道支線第28号	( 5,00 5,50 6,00	102,50 175,50 82,30	547,50 965,25 493,80
下河原道支線第29号	4,50	111,40	501,30
下河原道支線第30号	5,00	56,80	284,00
川越道支線第30号	4,00	124,50	498,00
横街道支線第78号	4,00	108,00	432,00
八王子道支線第8号	( 5,50 7,00	433,75 433,75	2385,62 2036,25

## 道 路 課

### 《 工 事 に 関 す る 事 項 》

#### 1 道路新設改修工事

工 事 件 名	概 要			工 期
	延 長	巾 員	面 積	
学園通り改修工事	610 <sup>m</sup>	m	3.414 <sup>m</sup>	3/15~ 6/30
〃	202		1.169	9/27~12/15
〃	440		2.420	3/ 3~ 3/25
〃	380		2.130	3/ 3~ 3/25
東部第5.09号道路拡巾改修	230	8.0	1.840	12/17~ 3~25
〃	250	〃	2.000	12/17~ 3/25
所沢道八号線道路改修工事	104.8		645.3	12/16~ 3/25
〃 (その2)	340		2.075.8	2/16~ 3/25
〃 (その3)	239.6		1.485.8	3/ 3~ 3/31
雨久保道支線9号道路改修工事	274	11.0	3.014	6/11~ 7/31
〃	407	11.0	4.477	6/11~ 7/31
住吉町1丁目地内 京王線南側道路新設	365	4~6.5	1.804	1/ 7~ 3/25
本町2丁目地内 (東京競馬場線廃線敷)	211	8~16	1.593	9/ 3~12/20
日吉町~小柳町地内 用水路上部利用道路	284	9.0		3/ 9~ 3/25
〃	243	9.0		3/ 9~ 3/25
東部第1号線道路新設工事	125	6.5	812.5	2/11~ 4/15
東大山道拡巾改修工事	420	〃		10/29~ 5/30
南町小学校外間道路	313	6.5~8.0		10/30~ 7/15
伊奈道拡巾改修工事	55	8.0		5/17~ 7/14

2 側溝 L 型新設改良工事

工 事 件 名	摘 要			工 期
	延 長	巾 員	面 積	
市有通路第10号他2路線	424 <sup>m</sup>		1.415 <sup>m</sup>	9/27~12/25
七生道1号線L型側溝新設	359		1.100	2/11~ 3/31
雨久保道支線18号他 4路線 //	360		1.821	2/14~ 3/31
所沢道口号支線19号 他3路線 //	451		1.674	2/ 6~ 4/15
奈良橋道支線5号他 1路線 //	232		743	9/10~11/20
四ツ谷新道側溝L型	468			4/20~ 7/20
"	209		244.9	2/17~ 3/25
雨久保道支線16号他 1路線 //	376		1.902	2/16~ 7/15
小柳町4丁目地内 "	ポンプ室1基			6/ 6~ 2/28
中央道側溝L型改修	1.200		369	11/13~ 2/14
東部1010号線 //	250		767	12/14~ 3/25
所沢道口号支線43号 "	246		415	9/24~12/ 6
鎌倉道支線46号 "	97		315	2/11~ 3/25
市有通路第11号 "	135		447	12/13~ 2/25
所沢道二号支線27号 "	135		423	11/18~12/25
横街道支線29号 "	118		374	2/10~ 3/25
所沢道1号支線9号 "	171.8		580	1/ 8~ 3/25
東部166号線 //	95		366	4/20~ 7/ 1
東部76号線他1路線 "	132		146	11/13~12/25
市有通路第5号 //	77		257	6/24~ 7/28
八王子道暗梁改良	24			3/ 7~ 3/31

工 事 件 名	概 要			工 期
	延 長	巾 員	面 積	
東部872号線L型溝改修	141 <sup>m</sup>		154 <sup>m<sup>2</sup></sup>	2/7~3/25
東部663号線 "	139		112	2/11~3/25
市有通路第2号 "	57		199	4/15~5/15
下河原道 "	30		127	4/26~6/26
品川道支線6号他1路線 "	439		2417	3/3~5/20
七生道1号線 "	62			3/13~3/25
横街道支線22号 "	70		192	2/17~3/25
市有通路第6号 "	38		122	6/11~7/26
新町2丁目地内測溝L型新設	43		133	3/4~3/25

### 3 市道舗装工事

工 事 件 名	概 要			工 期
	延 長	巾 員	面 積	
東部第1180号舗装工事	650 <sup>m</sup>		3852 <sup>m<sup>2</sup></sup>	3/7~3/25
中央道側通舗装改修工事	152		1055.6	10/15~11/18
人見街道支線2号 "	628.5		747.8	9/24~11/15
市有通路第19号 "	107		356	2/11~3/25
" 第16号 "	208		369	2/13~3/25
横街道支線21号他 4路線 "	236		755	4/22~5/24
市有通路第23号他1 "	139		368	2/11~3/25
柳坂道支線5号 "	145		706	3/14~3/30
市有通路第4号 "	63		204	6/20~8/5
本町1丁目地内 "	221		145.6	3/13~3/25
市有通路20号 "	87		133	2/13~3/25

#### 4 私道側溝及舗装工事

工 事 件 名	概 要			工 期
	延 長	巾 員	面 積	
第1期私道舗装工事(第一工区)	203 <sup>m</sup>		794.5 <sup>m<sup>2</sup></sup>	6/6~9/6
" (第二工区)	422.7		1515.2	6/6~9/9
第二期私道舗装工事	163.7		561	6/24~9/27
第三期私道舗装工事	459.1		1643.6	12/17~1/31
第四期私道舗装工事(第1工区)	194.7		627.2	2/25~3/25
" (第2工区)	148.2		607.4	2/25~3/25
" (第3工区)	255		609	2/26~3/25
武蔵台3丁目地内私道舗装	194.9		798.6	10/28~12/25
西原町4丁目地内私道舗装	197.1		601.9	10/28~12/25
西原町3丁目地内 外1路線私道舗装	94.9		367.5	5/1~6/30

#### 5 道路維持工事

工 事 件 名	概 要			工 期
	延 長	巾 員	面 積	
市道舗装道補修(第2工区)	693.4 <sup>m</sup>		740.7 <sup>m<sup>2</sup></sup>	7/24~8/27
東部945号線道路補修工事	105		423	11/13~12/6
道路維持費委託料				
昭和50年度市道清掃委託	112.500		12,440	5/1~3/25

6 橋梁工事

工 事 件 名	概 要			工 期
	延 長	巾 員	面 積	
東部第864号他5橋改修工事	14.5 <sup>m</sup>		27.6 <sup>m</sup>	6/15~3/25

7 測量及設計委託

工 事 件 名	概 要			工 期
	延 長	巾 員	面 積	
市道認定に伴う測量委託	m		20.967.8 <sup>m</sup>	6/11~10/4
"			19.765	12/4~3/25
"			13.940	12/4~3/25
第1期市道境界査定 測量委託(1工区)	3.900		88.700	6/27~1/24
" (2工区)	4.000		63.600	6/27~1/24
" (3工区)	3.740		59.325	6/27~1/24
" (4工区)	2.918		72.345	6/27~1/24
第2期市道境界査定 測量委託(1工区)	1.100		2.400	12/14~3/25
" (2工区)	1.000		23.500	12/4~3/25
多摩川通り境界査定			19.000	3/24~3/31
昭和50年度 道路台帳 (第1工区)	12.314		184.860	6/17~12/25
" (第2工区)	13.959		217.800	" "
" (第3工区)	13.850		208.815	" "
" (第4工区)	12.565		191.300	" "
第2期道路台帳測量委託 (第1工区)	5.940		99.000	2/17~3/25

工 事 件 名	概 要		工 期
	延 長	巾 員 面 積	
第2期道路台帳測量委託 (第2工区)	6.840	114.000	2/17~3/25
本宿南裏道測量委託	400	11.600	1/22~3/22
若松町~小柳町地内測量委託	680	18.000	1/28~3/25
若松町5丁目地内測量委託	200	3.000	2/16~3/25

〈道路維持補修に関する事項〉

1. 保有器機械

車 種	台 数	
2 TON横四輪ダンプ	6	
軽自動車	1	
4 TON横四輪ダンプ	1	
モーターグレーダーHA3246	2	
3 TONタンデムローラー	1	
8 TONマカダムローラー	1	
D20Sドーザーショベル	1	
D50S "	1	
道路清掃車4 TON	1	
給水車 6 TON	1	
アスファルトフィニッシャ(小型)	1	
ライトバンスバル	1	
計	18	



《計画道路に関する事項》

1. 工事一覧表

工 事 件 名	概 要			工 期
	延 長	巾 員	面 積	
都市計画道路 2・2・5	81.6 <sup>m</sup>	m	m <sup>2</sup>	51 3/18~ 51 3/25
〃 2・2・8	67	16	536	50 8/20~ 50 12/20
〃 2・2・12	116.5	9	932	50 8/20~ 51 1/31
〃 2・3・1	159	12	1,031	50 9/11~ 51 2/23
〃 (その2)	231.4	12	1,405	50 12/10~ 51 3/25
〃 2・2・12(追加工事)	104	95	974.7	50 10/3~ 50 11/15
〃 2・2・12号(築造委託)	30		土工堀さく	51 2/24~ 51 3/31
〃 2・3・1 (設計委託)	200		4,600	51 1/28~ 51 3/25

道路維持修繕一覽表

種別	月別												計	1ヶ月平均
	4	5	6	7	8	9	10	11	12	1	2	3		
舗装道補修	54	67	74	75	92	92	54	73	88	15	53	82	746	622
舗装道地面処理 ㎡	0	1 35	0	2 211	0			1 500		2 1,036		1 540	7 2,322	0.58 1,935
舗装工事 ㎡	6 1,666	3 769	1 120	5 1,028	4 672	2 681	1 357	1 412	4 1,776	2 369	2 629	1 153	32 8,632	27 7,193
砂利道補修	9	6	10	7	3	4	13	5	14	5	5	5	86	72
私道補修	25	21	19	13	10	10	12	18	23	5	4	13	173	14.4
側溝暗梁補修	10	13	18	12	11	9	1	7	6	5	12	19	123	10.25
防護柵補修	6	6	10	5	3	3	5	4	9	7	0	6	64	53
道路標識設置	6	4	6	0	5	3	4	2	6	5	6	8	55	4.6
その他	13	19	24	15	26	13	13	6	11	11	18	21	190	153
計	129	140	162	134	154	63	103	117	161	57	100	156	1,476	123
道路清掃 K数 残2	133 71	100 63	146 72	140 78	101 48	112.4 57	114.6 57	72.6 36	165.6 69	143 66	135 66	147.6 72	1,515.8 755	12.63 629

## 建 築 課

市公共建物の新設、改修工事の計画を立案、協議、調査、設計し施工の監督をした。

### 〈市営住宅営繕工事に関する事項〉

工 事 名	工 事 概 要	工 期
府中市営第10南町 住宅排水改修工事	住宅9世帯の陶管をビニール管に 布設がえ	50、7、19 50、8、11
府中市営第8、第9 新町住宅公共下水道 接続工事	冬住宅20戸、計40戸の公共下 水道への接続替えと便所の水洗化	51、2、1 51、3、25

## 公園緑地課

### 《都市公園整備工事に関する事項》

件名	内容	工期
若松町公園築造工事	園路広場Ⅰ 休養施設ベンチ5基 パーゴラ1基	51. 3. 16
	公園灯1基 砂場1基 スペリ台1基 鉄棒1基	51. 3. 31
本宿町公園築造工事	園路広場	51. 2. 29
	つつじ187株 じんちょうげ73株	51. 3. 25
晴見町公園築造工事	園路広場 パーゴラ1基 ベンチ4基 水呑1基 はなみずき3本 ゆりの木3本 こぶし2本 つつじ239株 かいどう4本 きんもくせい9本 むくげ4本	51. 2. 29
		51. 3. 25
西府緑地築造工事	園路広場 パーゴラ1基 車止5基 照明1基	51. 2. 26
	水呑1基 ベンチ5基 スツール23基	51. 3. 25
清水が丘緑地築造工事	園路広場 パーゴラ1基 水呑1基	51. 3. 19
	照明1基	51. 3. 31
小柳公園築造工事	プール築造1式 プール附体施設1式 ベンチ5基 シャワー及脚洗場1式 自洗場1式 マッシュルームセンター5基	51. 1. 27
		51. 3. 25
清水が丘仲よし広場 高上げ工事	外柵高上げ H=1.5 44m	50. 5. 16
	バックネット補修 H=3 30m	50. 6. 20
都市公園改良(日除け設置及びヨシズ張り)工事	日除け設置 18基 日除改良 8基 よしず張	50. 5. 24
	公園用1式 広場用40基	50. 6. 30
水呑施設補修その他 工事	武威台 中央 幸町 四ッ谷公園 本宿町第2仲よし水呑設置	51. 2. 10
		51. 3. 15
関東村旧調布飛行場 跡地利用に伴う鉄 線柵その他設置工事	鉄線柵 H=1.45m 759m	51. 2. 13
	看板設置26か所	
	注意看板106か所	51. 3. 15
サイクリング道路階 段設置その他工事	階段Ⅰ 2基	51. 2. 21
	くずかご 11基	51. 3. 31
水洗便所(改良)設 置工事	美好町公園 本宿町 第2 八幡町仲よし広場	51. 3. 7
	小柳町 武威台公園	51. 3. 31

件名	内容	工期
仲よし広場水飲設置工事	多磨町第3 西府町第8 分梅町 住吉町第1 緑町 天神町第2 栄町 四谷第5仲よし広場	50.12.24 51.2.14
朝日町第3仲よし広場水銀灯設置工事	灯柱 1基	50.9.13 50.10.9
仲よし広場水銀灯設置工事	朝日町第2 四谷第2公園 四谷第6 白糸台第6 緑町仲よし広場 浅間町第2公園	50.7.1 50.8.21
仲よし広場撤去工事	四連ブランコ1基 撤去 移設 金網柵 H=2.4m H=0.8m撤去 移設	50.6.20 50.7.25
仲よし広場撤去工事	桶久保 本宿町第4 美好町第1 仲よし広場	50.10.3 50.11.29
八幡町仲よし広場撤去工事	野外卓工事2基	50.11.5 50.12.6
北山町仲よし広場撤去工事	ブランコ1基 スベリ台1基 砂場 日除け くずかご ベンチ 撤去 移設	50.12.7 51.1.20
是政第4仲よし広場撤去工事	ブランコ シーソー 鉄棒 砂場 ベンチ くずかご撤去 移設	50.12.13 50.12.25
仲よし広場撤去工事	ブランコ スベリ台 シーソー 砂場 鉄棒 多摩町第2 分梅町第6仲よし広場	51.3.6 51.3.25
本町2丁目地内遊歩道整備工事	けやき62本 つつじ161株 芝1259㎡ さつき80株 ホックスウッド96株 つつじ90株	51.12.13 51.1.14
小柳公園排水工事	排水施設	51.3.18 51.3.25

〈公園委託業務に関する事項〉

件名	内容	工期
都市公園清掃委託	美好町公園他11か所	50.4.1 51.3.31
公園施設維持管理委託	都市公園8ヶ所 仲よし広場24ヶ所 塗装工	51.2.21 51.3.31
小柳公園実施設計委託	小柳町6丁目地内	50.4.27 50.10.15
西府緑地実施設計委託	四谷1丁目地内	50.4.29 50.10.15
若松町公園実施設計委託	若松町3丁目地内	51.2.13 51.3.6
仲よし広場清掃業務委託	市内101ヶ所	50.4.1 51.3.31
注意看板設置委託	注意看板 39基	
南町3丁目地内遊歩道実施設計委託	南町3丁目地内	50.12.23 51.3.19
注意看板設置委託	注意看板 11基	
注意看板設置委託	注意看板 5基	
公園利用案内看板設置委託	公園利用案内看板 3基	
注意看板設置委託	注意看板 6基	
注意看板設置委託	注意看板 1基	
〃	〃 3基	

件名	内容	工期
注意看板設置委託	注意看板 3基	
看板設置委託	看板 7基	
看板設置委託	看板 8基	

《遊び場設置工事に関する事項》

件名	内容	工期
南町第2仲よし広場 築造工事	車止1基 園名板1基 フェンス1516m	50.11.30
	除草 整地	51.2.20
本町第3 宮町第2 押立町第2 仲よし 広場築造工事	除草 整地 客土 園名板	50.10.3
	フェンスH=1.2m クライミング滑台 くずかご	50.12.13
仲よし広場遊具設置 工事	鉄棒2基 くずかご19基 ベンチ11基	51.3.18
	車止5基	51.3.31
仲よし広場水飲設置 工事	白米台 本宿町第5	51.3.18
	小柳町仲よし広場	51.3.31
仲よし広場水銀灯設 置工事	美好町 白米台第5 宮西町	51.3.18
	清水が丘仲よし広場	51.3.31

＜公共施設（遊び場）助成に関する事項＞

申請年月日	団 体 名	氏 名	内 容
50. 4. 1	東京電力(株)白米台(家族)寮 白米台4の9の1	佐野寅夫	砂場新設
50. 5. 1	若松町 1～29～2	大室仁	砂補充
50. 5.16	緑映会 府中市1-8820	米原正	砂補充 よしず張
50. 5.22	東京農工大学府中職員宿舍 自治会 幸町2～48～1	出米正俊	低鉄棒設置
50. 5.27	都管南町団地住吉自治会 住吉町2～30	黒田文紀	公園花壇散水装置 よし張
50. 5.29	ふじみ会 紅葉丘3～22～1	船田玉栄	砂補充
50. 5.26	南町第四自治会 南町5の38の7	北岡和江	鉄骨日除
50. 7.10	松風会 栄町1の4	座光寺文人	よしず張 遊具補修
50. 6.27	農工大学栄町宿舍自治会 栄町2の13	鬼塚宏太郎	砂場改修 日除
50. 7.15	天神町1丁目東芝自治会 天神町1～28～2	岡伸	砂補充
50. 7. 4	郵幸会 幸町2～16～1	野原光正	砂補充
50.12.15	むつみ会 晴見町2～18	日高寛史	ワンパクジム ベンチ設置
51. 3. 4	府中団地自治会 晴見町1～28	山本峯子	砂補充
51. 2.28	川越道第1都営住宅 武蔵台2～29	大串元一	公園樹剪定




＜緑化工事に関する事項＞

件名	内容	工期
寄贈樹木移植工事	寄贈樹木 12本	50. 5. 1 50. 5. 14
紅葉丘文化センター 植栽工事	高木36本 フラワーポット107個 株物597株	50. 6. 8 50. 7. 12
住吉苗圃築造工事	園路工7624㎡ 苗床工1070㎡	50. 6. 12 50. 8. 8
東保育所他2ヶ所植 栽工事	高木21本 芝74㎡ 株物470株	50. 6. 20 50. 7. 24
枯損木処理工事	代採工19本 枯損木処理工23本	50. 7. 9 50. 8. 13
中央公園補植工事	移植 かいずかいぶき2本 きょうちくとう5本	50. 8. 20 50. 9. 27
公共空地植栽工事	高木115本 株物900株	50. 10. 9 50. 11. 29
枯損木処理(その2) )工事	枯損木処理幹廻り1500m以上1本 苗木植栽工400株	50. 10. 15 50. 11. 29
若松苗圃他1ヶ所散 水栓設置工事	若松苗圃と住吉苗圃の散水施設	50. 11. 5 50. 12. 13
五本松補植工事	黒松植栽工2本	50. 11. 29 50. 12. 20
寄贈樹木移植(その 2)工事	移植工8本	50. 12. 20 51. 2. 10
府中市段丘崖管理施 設工事	金網柵H=1.2 206m 植栽4本 看板工23基 階段設置工1式	51. 3. 2 51. 3. 25
若松苗圃苗木植付け 他1ヶ所工事	堀越し工486㎡ パーク堆肥工785袋 不陸整正工1.675㎡ 植栽工110本 1040株	51. 3. 28 51. 3. 31

件名	内容	工期
植込地保護柵工事	柵工 1式	51. 3. 3
	花壇補修 1式	51. 3. 25
街路樹剪定その他 工事	剪定353本 結束直し	50. 9. 4
	鳥居 61組	50. 10. 31
街路樹木植栽工事	さくら68本	50. 12. 23
	つつじ955株	51. 2. 10
街路樹植栽(その2) )工事について	さつき582株 ボックスウッド650株	50. 12. 23
	つつじ202株 うめ1本	51. 2. 10
街路樹植栽(その3) )工事	とうかえで47本 さつき10株	50. 12. 23
	つつじ978株 さくら4本 あかしや3本	51. 2. 10
街路樹木植栽(その 4)工事	あきにれ32本 つつじ671株 かいづかいさき1本	50. 12. 23
	さつき452株 ゆりのき1本 とねりこ24本	51. 2. 10
街路樹木植栽(その 5)工事	とうかえで92本 やなぎ39本	51. 1. 8
	しゃりんばい1357株 じんちようげ36株	51. 2. 20
街路樹木剪定(その 2)工事	剪定 いちよう427本 とちのき150本 えんじゆ 95本 あおぎり99本 すずかけのき52本 さんごじゆ42本	51. 2. 25 51. 3. 25
	控木撤去工 控木結束直し工 二脚鳥居	51. 2. 28 51. 3. 25
昭和50年度学園緑 化工事	(5小) とうねずみもち38本 やなぎ5本 さくら6本 こぶし2本 もくれん2本 かいどう2本 しらかし2本 さつき100株 つつじ250株 れん ぎよ100株 (南町) ひば29本 さくら5本 (四谷) しらかし20本 つつじ50株 さつき50 株 (小柳) しらかし12本	51. 1. 31 51. 3. 25
	新田川緑道築造(そ の2)工事	池 自転車道327.8㎡ みずせきしょう1300 株 はす5株 すいれん10株 がま36株
新田川緑道築造(そ の3)工事	園路広場 藤棚 植栽 照明 排水 給水 水呑 ベンチ14基 スツール12基	51. 3. 6 51. 4. 15

《緑化委託業務に関する事項》

件名	内容	工期
花壇植付委託	パンジー30,600株 なでしこ4,000株 サルビア 32,500株 マリーゴールド5,000株 カンナ 1,000株 葉ほたん25,355株 チューリップ 10,350株 石竹355株 ベゴニア355株 ぼさ菊276株 ポットマム276株	50. 4. 24 51. 3. 31
害虫防除（単価契約） 市内各所委託	害虫防除 7,675本	50. 5. 11 50. 9. 30
昭和50年度植樹帯 除草委託	芝生手入工5,364㎡ 植樹帯除草工6,329㎡ 草刈工1,200㎡	50. 6. 4 50. 11. 30
実施設計委託		50. 12. 23 51. 3. 19
新田川緑道築造工事 実施設計委託	南町2丁目地内	50. 4. 27 50. 7. 19



# 都市整備部

11/11/2019 10:11:11 AM



## 計 画 課

自然環境の保全を図りつつ、良好な都市環境を築き上げるため、土地利用及び都市施設に関する計画立案、測量、調査及び都市計画審議会等の開催を行った。

又新駅設置の促進の陳情・要望等を関係機関に行った。

### ＜都市計画に関する事項＞

#### 1 審議会関係

府中市都市計画審議会開催 2回

50.9.30 51.2.24

#### 2 都市計画事務関係

(1) 都市計画公園の計画決定 2件

都市施設（ごみ処理場）の計画決定 1件

(2) 都市計画証明 65件

(3) 都市計画相談 約1500件

(4) 説明会開催

都市計画道路に伴うもの 2回

駅前広場に伴うもの 5回

(5) 府中市全域1/2500第二原図作成 計32枚

府中市全域1/10000地形図及び道路網図白図作成 計600枚

(6) 民間開発事業の指導強化のため指導要綱改正を行った。

開発行為に関する指導要綱

事前相談指導 26件

同意協議の締結 10件

中高層建築物に関する指導要綱

事前相談指導 31件

協議の締結 21件

### 3 調査委託関係

件名	概要				工期
	道路名	延長	測量面積	備考	
都市計画道路 (航空)測量 委託	1.2.1~2	2070 <sup>m</sup>	186.300 <sup>m</sup>	栄町3~西府町4	50.7.4 }
	2.1.5その1	1600	128.000	四谷3~住吉町4	
	2.1.5その2	2650	159.000	是政2~押立4	
	2.2.11	1800	108.000	若松町4~多磨町1	
	2.2.1	250	15.000	北山町1~西原町3	
	国2.3.1	450	22.500	西原町4~西原町4	
	計	8820	618.800		
土地利用現況 調査委託	調査区域 都市計画区域全域(2986ヘクタール)				50.7.20 }
	土地利用の現況調査及び土地利用現況図作成				51.2.28

#### 《国土利用計画法に関する事項》

##### 1 土地取引規制經由事務関係

土地売買届出受理	3件
確認申請受付	6件

##### 2 遊休土地実態調査関係

昭和49年1月から昭和49年12月までにおける2000㎡以上の一団の未利用地の状況を調査し、都に報告した。

#### 《南武線新駅設置に関する事項》

##### 1 南武線新駅設置対策

特別委員会開催 6回

2 国鉄・運輸大臣及び国会議員に陳情・要望 9回

3 新駅設置に関する報告書作成 計250部



## 改 造 課

府中駅南口地区の組合による再開発事業を促進するために施設建築物の基本設計並びに権利変換計画を作成し協議検討すると共に地元の再開発連絡協議会に対して指導助成に努めた。

京王線の高架化を促進するため、東京都及び京王との調整会議を実施した。

東西地区区画整理地域内の建築物確認申請について意見書事務を行った。

### 《再開発に関する事項》

#### 1 調査委託関係

件 名	内 容	工 期
府中駅南口地区 市街地再開発事 業基本設計委託	調査区域面積 約1.1ヘクタール 基礎調査・事業費の算出・宋価額の設定 権利変換計画・施設建築物平面計画	5 0. 7. 2 2 ) 5 1. 3. 2 5

#### 2 説明会関係

- (1) 説明会の開催 6回
- (2) 地元の再開発協議会との打ち合せ等の開催 21回

#### 3 国及び東京都との打ち合せ会の開催 6回

### 《京王線の連続高架事業の事務に関する事項》

- 1 委員会の開催 3回
- 2 東京都等打ち合せ会の開催 6回

### 《区画整理に関する事項》

#### 1 東京都地区区画整理地域内建築確認申請の意見書事務関係

- (1) 東 部 地 区 35件
- (2) 西 部 地 区 78件

2 説明会関係

(1) 西部地区説明会

2回

3 東京都との打ち合せ会の開催

2回

# 用 地 課

## 〈昭和50年度用地買収事業〉

第 1 表

買収件数 件 名	1	2	3	4	5	6	7	9	11	14	16	19	21	件
<b>都市計画道路用地</b>														
計画道路 2.3. 1号線	15				筆									
"  2.2. 5号線	4													
"  2.2. 8号線	10													
"  2.2.12号線	25													
<b>道 路 用 地</b>														
京王線南側道	15													
東部517号線	1													
東部509号線	39													
東部532号線	13													
南 道	5													
南町4丁目道路	9													
芝間道支線24号	10													
下河原支線8号	2													
下河原支線12号	1													
富士見通り	2													
芝間道支線25号	37													


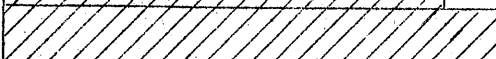




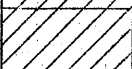







《昭和50年度用地買収事業》

第1表

件名	買収件数											
	1	2	3	4	5	6	7	8	9	10	件	
公園用地												
西原町公園					2							筆
若松町公園					1							
小柳町公園					1							
晴見町公園					1							
新町第2公園					1							
新田川緑道					5							
西府緑地					1							
府中段丘崖					1							
諸施設用地												
府中町公共用地					5							
片町公共用地					1							
白糸台公共用地					5							
住吉町公共用地					5							
四谷消防署出張所					7							
武蔵台貯水槽					1							
医療センター					2							
府中本町駅構内浄化槽					1							
下水道用地												
第3都市下水路					2							

◀昭和50年度物件補償▶

第2表

件名	補償件数												
	1	2	3	4	5	6	7	8	11	12	15	18	21 件
<b>都市計画道路</b>													
計画道路 2.3.1 号線													
"    2.3.8 号線													
"    2.2,12 号線													
"													
<b>道路用地</b>													
東部 5 1 7 号線													
東部 5 0 9 号線													
東部 5 3 2 号線													
南 道													
芝間道支線 2 4 号													
下河原支線 1 2 号													
東 大 山 道													
<b>諸施設用地</b>													
武蔵台貯水槽													
医療センター													
府中本町駅構内浄化槽													
<b>下水道用地</b>													
第3都市下水路													

◀昭和50年度公有財産購入費支出内訳▶

