

平成 2 1 年度上半期 財政公表

- 1 平成 21 年度上半期財政運営の状況
- 2 平成 20 年度決算の状況
- 3 附表

平成 21 年 1 1 月 3 0 日

この「財政のあらまし」は、府中市の財政が現在どのような状況にあり、また、どのように執行されているかをみなさんにお知らせするため、毎年2回公表しているものです。

今回は、平成21年度上半期（平成21年4月1日から平成21年9月30日まで）の財政運営の状況と平成20年度決算の状況をあわせてお知らせします。

目 次

I	平成21年度上半期財政運営の状況	
1	あらまし	1
2	収入支出の状況	2
3	市税収入の状況	6
4	市債の状況	7
II	平成21年度決算の状況	
1	あらまし	8
2	収入支出の状況	9
3	市税の負担と行政サービス費用の状況	12
4	市有財産の状況	13
III	附表	
1	平成21年度一般会計歳入予算の状況	15
2	平成21年度一般会計歳出予算の状況	16
3	平成21年度市税の状況	17
4	平成21年度各会計歳入歳出予算の状況	18
5	平成21年度市債の状況	19
6	平成20年度一般会計歳入決算の状況	21
7	平成20年度一般会計歳出決算の状況	22
8	平成20年度市税の状況	23
9	平成20年度各会計歳入歳出決算の状況	24
10	平成20年度基金の状況	25
11	平成20年度市債の状況	26

I 平成21年度上半期財政運営の状況

1 あらまし

平成21年度予算は、景気の悪化により市税などの減少が見込まれるなど厳しい財政状況の中、財政運営の健全性を維持しつつも、市債と基金を有効に活用し、「心ふれあう 緑豊かな 住みよいまち」「美しい風格ある 元気なまち」づくりを基本に、市民が「安心」して「元気」に生活できるよう、市民生活応援予算の編成に積極的に取り組みました。

歳入では、市税と地方譲与税、利子割交付金などの各種交付金や競走事業からの収益事業収入の減少などが見込まれ、約30億円の減収となる厳しい財政状況の中で、編成しました。

これらの減収については、事業債の最大限の借入れと基金計画に基づく基金の繰入れ、国・都支出金の活用などに加え、財政調整基金の繰入れと臨時財政対策債の借入れの増額、大規模事業の実施時期の調整などにより対応しました。

歳出では、「心ふれあう 緑ゆたかな 住みよいまち」「美しい風格ある 元気なまち」づくりを基本に、市民が「安心」して「元気」に生活できるよう、市民生活応援予算として編成しました。

一方、平成21年度上半期の国内の経済情勢では、前年度からの景気低迷の影響から、7月の労働力調査では、完全失業率が5.7%となり、過去最悪となりました。また、同月の消費者物価指数の総合指数においては前年同月と比較し2.2%下落し、前年同月を5か月連続で下回ることとなりました。このような状況を受けて、9月の月例経済報告では、景気の基調判断の中で「失業率が過去最高水準となるなどの厳しい状況にあるものの、このところ持ち直しの動きがみられる」としています。基調判断において失業率について言及することは異例のことであり、景気の状況が一段と悪化している状況がうかがえます。

このような中、市では、9月補正予算において、景気対策に重点を置いた政府の平成21年度第一次補正予算を受けて、緊急雇用創出事業臨時特例交付金などを活用した事業のほか、市独自の景気対策事業などに予算を追加で配分しました。

今後も、第5次総合計画後期基本計画の推進に向け、計画的、効率的かつ積極的な財政運営に努めていきます。

2 収入支出の状況

(1) 一般会計

一般会計は、当初予算が826億2千万円でしたが、4月に定額給付金及び子育て応援特別手当に関する経費として39億3796万7364円を前年度予算から繰越しし、9月に29億9383万3千円（補正予算第1号）を増額補正し、予算現額は895億5180万364円となりました。

[歳入]

9月補正予算の内容は、道路特定財源に関する制度の見直しにより、地方譲与税では、新たに地方揮発油譲与税で7340万2千円を増額し、地方道路譲与税を同額減額しました。また、自動車取得税交付金について、旧法分の交付に合わせた歳入科目を設けました。

手数料では、長期優良住宅の普及の促進に関する法律の施行により、新たに長期優良住宅認定手数料として43万2千円を増額しました。

国庫支出金では、地域活性化・経済危機対策臨時交付金で2億5924万1千円、子育て応援特別手当交付金（平成21年度版）で2億5200万円、自立支介護給付費負担金で7093万3千円などを増額し、府中駅南口地区再開発事業費補助金で1億4300万円、府中駅南口地区公共施設管理者補助金で4150万円を減額するなど、合計で6億1316万3千円を増額しました。

都支出金では、緊急雇用創出事業臨時特例補助金で6134万8千円、障害者施策推進事業費包括補助金で8472万8千円、子ども家庭支援事業費包括補助金で8268万2千円などを増額し、福祉保健基盤等事業費包括補助金で6088万7千円、府中駅南口地区再開発事業費補助金で7150万円、府中駅南口地区公共施設管理者補助金で1037万5千円を減額するなど、合計で2億1786万5千円を増額しました。

繰入金では、老人保健医療特別会計や介護保険特別会計からの繰入金5747万4千円を増額し、都市整備基金繰入金で1億5000万円を減額するなど、合計で9252万6千円を減額しました。

繰越金では、前年度繰越金22億3543万6千円を増額しました。

諸収入では、心身障害者福祉センター自立支援事業収入で1866万8千円、精算・返還金等収入で321万9千円などを増額し、心身障害者福祉センター生活介護事業利用料収入で270万7千円を減額し、合計で1596万1千円を増額しました。

[歳出]

9月補正予算の内容は、議会費などで815万6千円を減額しました。

総務費では、庁舎建設基金積立金に3億円、駅周辺自転車対策費で824万3千円、幼児・児童用自転車ヘルメット購入費補助金で198万円を増額するなど、合計で3億3399万8千円を増額しました。

民生費では、子育て応援特別手当補助金（平成21年度）で2億5200万円、私立保育所施設整備費補助金で1億628万5千円、自立支援介護給付費1億506万9千円、国・都への精算返還金で4674万6千円などを増額し、認証保育所開設準備費で1460万円を減額するなど、合計で8億4971万8千円を増額しました。

衛生費では、ごみ減量運動啓発事業費で1億2966万9千円、集合住宅ごみ容器購入費で4000万円、乳がん検診費で3287万9千円などを増額し、2億6550万2千円を増額しました。

労働費では、緊急雇用創出に係る経費で6000万円を減額しました。

商工費では、共通商品券事業費補助金で5838万9千円を増額しました。

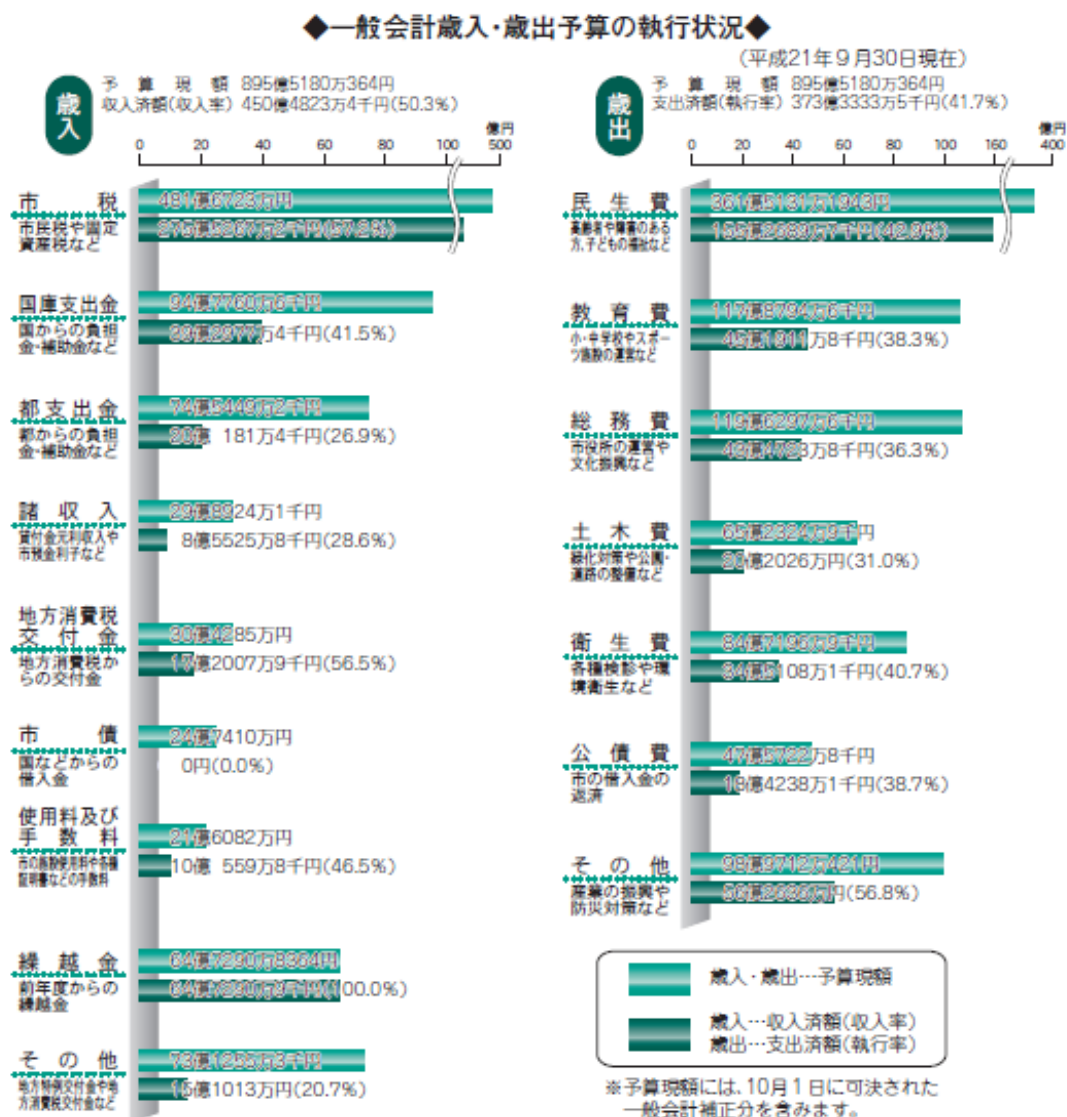
土木費では、都市整備基金積立金で2億4251万3千円、道路改良整備事業費で5137万円、道路維持整備事業費で4000万円、みちづくりバリアフリー化整備事業費で3456万円などを増額し、府中駅南口地区市街地再開発事業費補助金で4億2900万円、府中駅南口地区公共施設管理者負担金で8300万円を減額し、合計で585万8千円を増額しました。

消防費では、照明電源車や消防ポンプ車の購入費などで4643万円、防火貯水槽整備事業費で2050万円を増額するなど、合計で1億943万8千円を増額した。

教育費では、学校情報通信技術環境整備事業費で1億2090万4千円、文化財保護振興費で2483万4千円、ふるさと府中歴史館（仮称）整備事業費で3779万3千円を増額するなど、合計で3億3696万6千円を増額しました。

9月30日現在の収入・支出の状況は、収入済額は450億4823万4千円で、予算現額に対して50・3%の収入率となっています。また、支出済額は373億3333万5千円で、41・7%の執行率となっています。

図表1 平成21年度一般会計歳入・歳出予算の執行状況



(2) 特別会計

特別会計は、一般会計とは別に特定の事業を行うための会計で、8つの特別会計を設けています。

特別会計の合計は、当初予算額は1547億6586万3千円でしたが、9月に3特別会計を補正し1558億8858万8千円となりました。

9月補正では、国民健康保険特別会計で、前年度繰越金で8億3126万4千円、介護従事者処遇改善臨時特例交付金で1735万4千円などを財源として、療養給付費等交付金精算返還金や予備費などを計上しました。

老人保健医療特別会計で、医療費国庫負担金過年度分3053万円、支払基金事務費交付金過年度分7万9千円を財源として、一般会計繰出金、前年度事業の精算に伴う返還金を計上しました。

介護保険特別会計で、介護給付費負担金1786万5千円、前年度繰越金2億2227万3千円を財源として、介護保険給付費等準備基金積立金、一般会計繰出金、前年度事業の精算に伴う返還金を計上しました。

図表2 平成21年度各特別会計歳入・歳出予算の執行状況

(平成21年9月30日現在)

(単位=千円)

会計別	予算現額	収入済額	収入率 (%)	支出済額	執行率 (%)
国民健康保険	23,414,078	8,219,455	35.1	9,058,579	38.7
後期高齢者医療	3,392,131	1,087,549	32.1	1,068,200	31.5
老人保健医療	90,373	17,856	19.8	6,672	7.4
介護保険	11,057,401	5,294,708	47.9	4,414,281	39.9
競走事業	112,329,874	42,259,057	37.6	41,476,217	36.9
公共用地	1,577,906	161,399	10.2	230,776	14.6
下水道事業	4,017,163	1,572,127	39.1	1,301,809	32.4
火災共済事業	9,662	1,480	15.3	41	0.4
合計	155,888,588	58,613,631	37.6	57,556,575	36.9

※各区分の金額は、千円未満を四捨五入しています。

3 市税収入の状況

市の行政を円滑に推進し、多くの市民要望に適切に対応するために、市税は最も重要な財源です。

市税の中でも、市民税と固定資産税が全体の90.3%を占め、財政運営を支え、健全な財政基盤を確立するために重要な役割を果たしています。

市税は、予算現額が481億6723万円で、収入済額は275億5267万2千円でした。収入率は57.2%となり、前年度と比較すると1.4ポイントの増となっています。

図表3 平成21年度市税収入の状況 市税は、予算現額が481億6723万円で、収入済額は275億5267万千円です。収入率は57.2%で、前年度と比較すると1.4ポイントの増となっています。

(平成21年9月30日現在)

(単位=千円)

区 分	予算現額	収入済額	収入率 (%)
市 民 税	22,459,461	12,532,359	55.8
固 定 資 産 税	21,082,681	12,436,698	60.0
軽 自 動 車 税	117,000	110,613	94.5
市 た ば こ 税	1,348,789	657,519	48.7
入 湯 税	1	0	0
都 市 計 画 税	3,159,298	1,815,483	57.5
市 税 合 計	48,167,230	27,552,672	57.2

※各区分の金額は、千円未満を四捨五入しています。

4 市債の状況

義務教育施設や道路、下水道などの公共施設の建設には、多額の経費が必要です。

このため、一時的に経費負担が集中することを避け、将来利用する市民の方々にも応分の負担をしていただくように、国などから長期借入を行い、財源の一部としています。

平成21年9月30日現在の市債の現在高は、総額466億5839万4千円で、その内訳は一般会計401億9468万8千円、下水道事業特別会計64億6370万6千円となっています。

市債の現在高を前年同期と比較すると、2億3295万9千円（0.5%）の減となっています。

また、今年度上半期の市債償還額は19億5826万5千円で、市民1人当たり7993円、1世帯当たり1万7128円となっています。

図表4 平成21年度市債の会計別・借入先別現在高の状況

(平成21年9月30日現在)

(単位=千円)

会計別現在高

区分	現在高	構成率 (%)
一般会計	40,194,688	86.1
下水道事業会計	6,463,706	13.9
合計	46,658,394	100.0

借入先別現在高

借入先	現在高	構成比 (%)
財務省	22,452,602	48.1
旧日本郵政公社	8,023,352	17.2
東京都	11,316,574	24.3
全国市有物件災害共済組合	91,400	0.2
東京都区市町村振興協会	1,358,660	2.9
公営企業金融公庫	3,312,749	7.1
市中銀行	103,057	0.2
合計	46,658,394	100.0

Ⅱ 平成20年度決算の状況

1 あらまし

平成20年度では、JR西府駅周辺の道路整備及び西府土地地区画整理事業の推進、水と緑のネットワーク拠点整備事業や武蔵府中熊野神社古墳保存整備事業などの各種施策を実施しました。また、税制度の見直しや社会情勢の変化に伴い、低所得者を対象に、国民健康保険や後期高齢者医療のなどの保険税・保険料の軽減や生活相談などの窓口を設置する生活応援事業の実施。高齢者に対しての後期高齢者ヘルパー派遣事業などの実施。子育て・ひとり親家庭に対しては、認可外保育施設入所児童保護者補助金や私立幼稚園入園料補助金の支給や小・中学校の学校給食用牛乳補助金の増額を実施するなどの緊急対策事業のほか、経済対策事業として政府が実施した定額給付金、子育て応援手当の支給準備など、きめ細かな支援を実施しました。

歳入では、財源の中心となる市税では法人市民税や償却資産にかかる固定資産税の減少により、前年度と比較して市税全体で8億8728万9千円の減となり、歳入総額に占める市税の割合は55.9%となったほか、税連動交付金である利子割交付金が8613万2千円の減、配当割交付金が1億1499万2千円の減、株式等譲渡所得割交付金が1億1514万2千円の減となるなど、景気後退による企業収益の悪化の影響から前年度から大幅に減少しました。また、定額給付金の給付などにかかる経費として34億5667万3千円が交付されました。

この結果、一般会計の収入済額は872億7856万9千円で、前年度に比べ7.5%の増となり、予算額に対して99.3%の収入率となりました。

歳出では、自然と市民が共生する緑豊かなまちづくりとして進めている緑のネットワーク拠点整備の一環として金塚桜の広場の整備や修景池の改修、認可外保育施設入所児童保護者補助金や私立幼稚園入園料補助金の支給など子育て支援の充実、などの諸施策を進めました。

このほか、文化センター及び学校施設の耐震化事業の推進、府中駅南口A地区の再開発に向けた支援や西府土地地区画整理事業などの各種施策を積極的に進めた結果、一般会計の支出済額は807億565万9千円で前年度に比べ1.4%の増となり、予算額に対して91.8%の執行率となりました。

2 収入支出の状況

(1) 一般会計

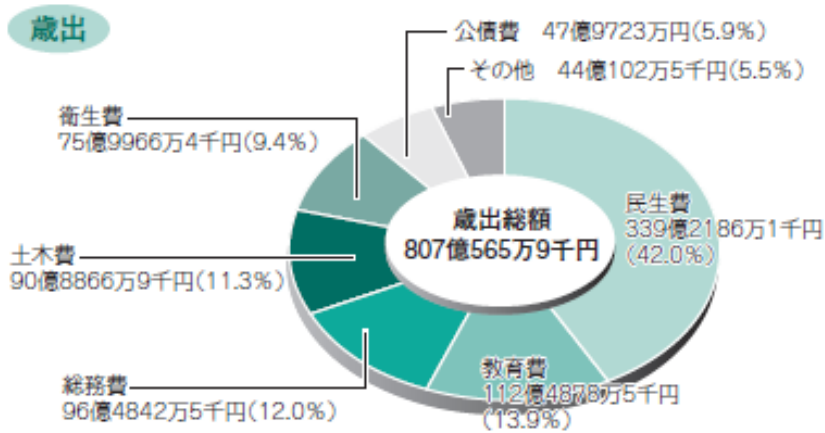
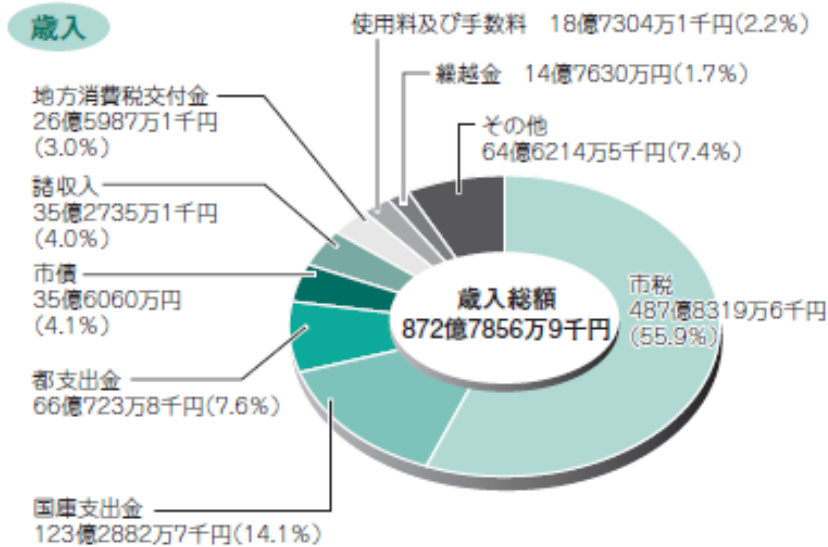
一般会計では、最終予算額878億8953万9千円に対して、収入済額は872億7856万9千円（収入率99.3%）となり、前年度と比較して60億8312万3千円（7.5%）の増となりました。また、支出済額は807億565万9千円（執行率91.8%）で、前年度と比較して10億8651万5千円（1.4%）の増となりました。

歳入では、財源の中心となる市税は、景気後退の影響を受けて、市税全体で前年度と比較して8億8728万9千円（1.7%）の減となりました。歳入総額に占める市税の割合は55.9%となっています。また、景気後退による企業収益の悪化や消費の縮小などの影響を受けて、利子割交付金や配当割交付金などの税連動交付金が、前年度から大幅に減少しました。

歳出では、前年度と比較して、主に、民生費で21億3263万9千円（6.7%）、土木費で28億8534万2千円（46.5%）の増となり、衛生費で5億8154万6千円（△7.1%）、商工費で6763万7千円（△14.0%）、諸支出金で23億8033万9千円（△88.9%）の減となっています。

図表5 平成20年度一般会計歳入・歳出決算の概況

◆平成20年度 一般会計歳入・歳出決算の概況◆



※各科目の決算額は、千円未満を切り捨てた額です。

(2) 特別会計

特別会計は9会計を設け、一般会計とは区別して経理を明確にしています。各特別会計は、それぞれの目的にそった財政運営に努め、概ね順調な執行をみました。

主な特別会計を前年度と比較してみますと、国民健康保険特別会計では、歳入で11億2799万4千円(5.4%)の増、歳出で3億503万7千円(1.5%)の増となっています。公共用地特別会計では、歳入で4億7706万円(29.9%)の増、歳出で4億1707万4千円(27.3%)の増となっています。競走事業特別会計では、歳入で163億28万2千円(18.3%)の増、歳出で163億9088万8千円(18.5%)の増となっています。

また、平成20年度から新たに設置した後期高齢者医療特別会計では、歳入で29億4889万6千円、歳出で29億3764万6千円となっています。

図表6 平成20年度特別会計歳入・歳出決算の概況

(単位=千円)

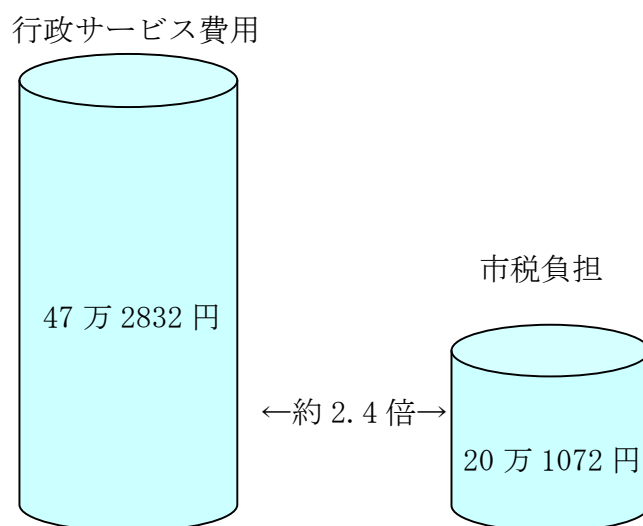
会計別	最終予算額	収入済額	収入率 (%)	支出済額	執行率 (%)
国民健康保険	22,316,788	22,046,829	98.8	21,215,564	95.1
後期高齢者医療	3,255,054	2,948,896	90.6	2,937,646	90.2
老人保健医療	1,480,523	1,382,103	93.4	1,382,102	93.4
介護保険	10,819,773	10,322,988	95.4	10,100,714	93.4
競走事業	107,711,905	105,344,760	97.8	105,176,004	97.6
公共用地	2,066,485	2,070,599	100.2	1,945,261	94.1
下水道事業	4,061,201	4,014,218	98.8	4,007,501	98.7
受託水道事業	1,071,700	1,037,664	96.8	1,037,664	96.8
火災共済事業	9,628	3,975	41.3	2,177	22.6
合計	152,793,057	149,172,036	97.6	147,804,636	96.7

3 市税の負担と行政サービス費用の状況

平成20年度の市税総額は、487億8319万6千円となり、これを市民1人当たりの金額にすると20万1072円で、前年度と比べ5307円（2.6%）の減となっています。

これに対して、福祉、教育、都市環境の整備などの行政サービス費用は、一般会計と8特別会計（競走事業特別会計除く）の合計で、市民1人当たり47万2832円となり、市税負担と比べ約2.4倍となっています。

図表7 市民一人当たりの市税負担と行政サービス費用



※ 行政サービス費用：一般会計と各特別会計の歳出総額の合計額

※ 人口：242,614人（平成21年3月31日）

4 市有財産の状況

市が所有する公共施設や公園などの土地は、平成20年度中に3387.36平方メートル増加して、155万1912.69平方メートルになりました。

また、公共用財産については、平成20年度は、3367.49平方メートル増加して57万8614.58平方メートルになりました。

図表8 市有財産（土地・建物）の状況

種別		土地			建物		
区分		19年度	20年度	差引	19年度	20年度	差引
		m ²	m ²	m ²	m ²	m ²	m ²
公用財産	本庁舎	9,011.38	9,011.38	0.00	21,229.26	21,229.26	0.00
	府中駅北第2庁舎	1,601.44	1,601.44	0.00	4,434.85	4,434.85	0.00
	その他の公用財産	61,088.97	61,208.85	119.88	23,562.04	23,487.26	-74.78
公共用財産	学校	549,476.93	547,141.61	-2,335.32	260,533.23	260,533.23	0.00
	市営住宅	65,206.91	65,206.91	0.00	39,476.98	42,348.05	2,871.07
	公園	405,503.18	417,921.62	12,418.44	2,578.24	2,720.13	141.89
	その他の施設	310,965.88	311,368.60	402.72	272,658.64	273,013.17	354.53
普通財産		145,670.64	138,452.28	-7,218.36	3,955.63	3,686.66	-268.97
合計		1,548,525.33	1,551,912.69	3,387.36	628,428.87	631,452.61	3,023.74

Ⅲ 附表

- 1 平成21年度一般会計歳入予算の状況
- 2 平成21年度一般会計歳出予算の状況
- 3 平成21年度市税の状況
- 4 平成21年度各会計歳入歳出予算の状況
- 5 平成21年度市債の状況
 - ①借入先別市債現在高
 - ②会計別款別市債現在高
- 6 平成20年度一般会計歳入決算の状況
- 7 平成20年度一般会計歳出決算の状況
- 8 平成20年度市税決算の状況
- 9 平成20年度各会計歳入歳出決算の状況
- 10 平成20年度基金の状況
- 11 平成20年度市債の状況

1 平成21年度 一般会計歳入予算の状況

(単位：千円)

区 分	当初予算額	補正予算額	繰越事業費繰越財源充当費	予算現額	構成比 (%)	収入済額	構成比 (%)	収入率 (%)
05 市 税	48,167,230			48,167,230	53.8	27,552,672	61.2	57.2
10 地 方 譲 与 税	444,109			444,109	0.5	138,365	0.2	31.2
12 利 子 割 交 付 金	312,449			312,449	0.3	160,366	0.4	51.3
13 配 当 割 交 付 金	106,807			106,807	0.1	40,909	0.1	38.3
14 株 式 等 譲 渡 所 得 割 交 付 金	42,018			42,018	0.0	0	0.0	0.0
15 地 方 消 費 税 交 付 金	3,042,850			3,042,850	3.4	1,720,079	3.8	56.5
17 自 動 車 取 得 税 交 付 金	349,583	1		349,584	0.4	39,487	0.1	11.3
20 国 有 提 供 施 設 等 所 在 市 町 村 助 成 交 付 金 等	2,769			2,769	0.0	0	0.0	0.0
24 地 方 特 例 交 付 金	477,821			477,821	0.5	573,136	1.3	119.9
25 地 方 交 付 税	15,000			15,000	0.0	0	0.0	0.0
30 交 通 安 全 対 策 特 別 交 付 金	40,874			40,874	0.0	21,223	0.0	51.9
35 分 担 金 及 び 負 担 金	938,052			938,052	1.0	382,268	0.8	40.8
40 使 用 料 及 び 手 数 料	2,160,388	432		2,160,820	2.4	1,005,598	2.2	46.5
45 国 庫 支 出 金	8,363,948	613,163	500,495	9,477,606	10.7	3,929,774	8.7	41.5
50 都 支 出 金	7,236,627	217,865		7,454,492	8.3	2,001,814	4.5	26.9
55 財 産 収 入	371,661			371,661	0.4	142,828	0.3	38.4
60 寄 附 金	587,508			587,508	0.7	11,546	0.0	2.0
65 繰 入 金	3,716,427	-92,526		3,623,901	4.1	0	0.0	0.0
70 繰 越 金	800,000	2,235,436	3,437,472	6,472,908	7.2	6,472,909	14.5	100.0
75 諸 収 入	2,969,779	19,462		2,989,241	3.4	855,258	1.9	28.6
80 市 債	2,474,100			2,474,100	2.8		0.0	0.0
歳 入 合 計	82,620,000	2,993,833	3,937,967	89,551,800	100.0	45,048,234	100.0	50.3

※収入済額は千円以下を四捨五入しています。

(平成21年9月30日現在)

2 平成21年度 一般会計歳出予算の状況

(単位：千円)

区 分	当初予算額	補正予算額	繰越事業費 繰越財源充 当費	予算現額	構成比 (%)	支出済額	構成比 (%)	執行率 (%)
1 議会費	496,755	-8,156		488,599	0.500	241,649	0.7	49.5
2 総務費	11,609,343	333,998		11,943,341	13.400	4,347,238	11.6	36.4
3 民生費	35,181,255	849,718		36,030,973	40.300	15,526,897	41.6	43.1
4 衛生費	8,206,467	265,502		8,471,969	9.500	3,451,081	9.3	40.7
5 労働費	144,220	-60,000		84,220	0.100	64,350	0.2	76.4
6 農林水産業費	111,557			111,557	0.100	47,197	0.1	42.3
7 商工費	432,846	58,389	3,797,993	4,289,228	4.800	3,744,698	10.0	87.3
8 土木費	6,517,391	5,858		6,523,249	7.200	2,020,260	5.4	31.0
9 消防費	3,349,483	109,438		3,458,921	3.900	1,528,466	4.1	44.2
10 教育費	11,450,980	336,966		11,787,946	13.200	4,519,118	12.1	38.3
11 公債費	4,757,228			4,757,228	5.300	1,842,381	4.9	38.7
12 諸支出金	262,475	1,102,120		1,364,595	1.500	0	0.0	0.0
13 予備費	100,000			100,000	0.100	0	0.0	0.0
歳出合計	82,620,000	2,993,833		89,411,826	99.900	37,333,335	100.0	41.8

(平成21年9月30日現在)

3 平成21年度 市税の状況

(単位：千円)

区 分	当初予算額	補正予算額	予算現額	調 定 額	収入済額	収 入 率 (%)	
						予算対比	収入歩合
市 民 税	22,459,461		22,459,461	23,193,827	12,532,359	55.8	54.0
固 定 資 産 税	21,082,681		21,082,681	21,919,774	12,436,698	59.0	56.7
軽 自 動 車 税	117,000		117,000	133,433	110,613	94.5	82.9
市 た ば こ 税	1,348,789		1,348,789	657,519	657,519	48.7	100.0
入 湯 税	1		1	0	0	0.0	-
都 市 計 画 税	3,159,298		3,159,298	3,244,492	1,815,483	57.5	56.0
市 税 合 計	48,167,230		48,167,230	49,149,045	27,552,672	57.2	56.1

(平成21年9月30日現在)

4 平成21年度 各会計歳入歳出予算の状況

(単位：千円)

区 分	当初予算額	補正予算額	繰越事業費繰越財源充当費	予算現額	収入済額	収入率 (%)	支出済額	執行率 (%)
一般会計	82,620,000	2,993,833	3,937,967	89,551,800	45,048,234	50.3	37,333,335	41.7
特別会計	154,765,863	1,122,725		155,888,588	58,613,631	37.6	57,556,575	36.9
国民健康保険	22,562,100	851,978		23,414,078	8,219,455	35.1	9,058,579	38.7
後期高齢者医療	3,392,131			3,392,131	1,087,549	32.1	1,068,200	31.5
老人保健医療	59,764	30,609		90,373	17,856	19.8	6,672	7.4
介護保険	10,817,263	240,138		11,057,401	5,294,708	47.9	4,414,281	39.9
競走事業	112,329,874			112,329,874	42,259,057	37.6	41,476,217	36.9
公共用地	1,577,906			1,577,906	161,399	10.2	230,776	14.6
下水道事業	4,017,163			4,017,163	1,572,127	39.1	1,301,809	32.4
火災共済事業	9,662			9,662	1,480	15.3	41	0.4
合 計	237,385,863	4,116,558	3,937,967	245,440,388	103,661,865	42.2	94,889,910	38.7

(平成21年9月30日現在)

5 平成21年度 市債の状況

(借入先別市債現在高)

(単位：千円)

借入先	一般会計	下水道事業特別会計	合計
財務省	19,076,135	3,376,466	22,452,601
日本郵政公社	7,710,438	312,914	8,023,352
東京都	11,301,439	15,136	11,316,575
全国市有物件災害共済組合	91,400	0	91,400
東京都区市町村振興協会	1,358,660	0	1,358,660
公営企業金融公庫	553,559	2,759,190	3,312,749
市中銀行	103,057	0	103,057
合計	40,194,688	6,463,706	46,658,394

※一般会計には用地会計分を含みます。

借入先	現在高 H21.3.31	借入額 21.4.1~21.9.30	償還額 21.4.1~21.9.30	現在高 H21.9.30	構成比 (%)
財務省	21,487,068	2,213,400	1,247,866	22,452,602	48.1
日本郵政公社	8,415,150		391,798	8,023,352	17.2
東京都	11,316,574			11,316,574	24.3
全国市有物件災害共済組合	91,400			91,400	0.2
東京都区市町村振興協会	947,806	446,800	35,946	1,358,660	2.9
公営企業金融公庫	3,420,843	159,700	267,794	3,312,749	7.1
市中銀行	117,918		14,861	103,057	0.2
合計	45,796,759	2,819,900	1,958,265	46,658,394	100.0

(平成21年9月30日現在)

5 平成21年度 市債の状況

(会計別款別市債現在高)

(単位：千円)

区 分	現 在 高 H21. 3. 31	借 入 額 21. 4. 1～21. 9. 30	償 還 額 21. 4. 1～21. 9. 30	現 在 高 H21. 9. 30	償還額に対する市民負担額(円)	
					1人当たり	世帯当たり
一 般 会 計	39,052,958	2,660,200	1,518,470	40,194,688	6,188	13,260
総務債	1,172,510	28,300	129,198	1,071,612	527	1,128
民生債	1,758,774	74,200	122,367	1,710,607	499	1,069
衛生債	2,164,641		113,963	2,050,678	464	995
土木債	9,724,264	262,900	147,100	9,840,064	599	1,285
消防債	316,150	97,700	21,100	392,750	86	184
教育債	10,807,741	497,100	426,763	10,878,078	1,739	3,727
減税補てん債	6,437,361		377,928	6,059,433	1,540	3,300
臨時財政対策債	6,671,517	1,700,000	180,051	8,191,466	734	1,572
下水道事業会計	6,743,801	159,700	442,952	6,463,706	1,805	3,868
下水道事業債	6,743,801	159,700	439,795	6,463,706	1,792	3,841
合 計	45,796,759	2,819,900	1,961,422	46,658,394	7,993	17,128

※一般会計には用地会計分を含みます。

(平成21年9月30日現在)

人 口 245,389 人

世帯数 114,511 世帯

6 平成20年度 一般会計歳入決算の状況

(単位：千円)

区 分	当初予算額	構成比 (%)	3月	補正予算額	最終予算額	構成比 (%)	収入済額	構成比 (%)	収入率 (%)
05 市 税	50,017,169	59.9	281,160	-1,164,040	48,853,129	55.6	48,783,196	55.9	99.9
10 地 方 譲 与 税	492,689	0.6		-10,822	481,867	0.6	474,534	0.5	98.5
12 利子割交付金	523,371	0.6	170,924	-148,552	374,819	0.4	359,876	0.4	96.0
13 配当割交付金	277,042	0.3	64,218	-167,343	109,699	0.1	104,882	0.1	95.6
14 株式等譲渡所得割交付金	165,962	0.2	-45,297	-127,099	38,863	0.0	36,778	0.0	94.6
15 地方消費税交付金	2,761,967	3.3	45,922	-134,782	2,627,185	3.0	2,659,871	3.0	101.2
17 自動車取得税交付金	525,250	0.6	-65,992	-15,194	510,056	0.6	473,559	0.5	92.8
20 国有提供施設等所在 市町村助成交付金等	2,789	0.0		0	2,789	0.0	2,769	0.0	99.3
24 地方特例交付金	520,617	0.6	-117,942	17,108	537,725	0.6	615,306	0.7	114.4
25 地 方 交 付 税	17,762	0.0	-34,477	0	17,762	0.0	50,443	0.1	284.0
30 交通安全対策特別交付金	40,874	0.1		0	40,874	0.1	39,381	0.1	96.3
35 分担金及び負担金	849,143	1.0	-22,098	0	849,143	1.0	877,570	1.0	103.3
40 使用料及び手数料	1,933,472	2.3		0	1,933,472	2.2	1,873,041	2.2	96.9
45 国庫支出金	8,358,846	10.0	109,107	4,545,187	12,904,033	14.7	12,328,828	14.1	95.5
50 都 支 出 金	6,508,559	7.8	112,935	81,465	6,590,024	7.5	6,607,238	7.6	100.3
55 財 産 収 入	492,085	0.6	129,198	0	492,085	0.6	504,932	0.6	102.6
60 寄 附 金	547,508	0.7	67,356	95,431	642,939	0.7	661,949	0.8	103.0
65 繰 入 金	2,174,160	2.6	-759,023	115,169	2,289,329	2.6	2,260,163	2.6	98.7
70 繰 越 金	800,000	1.0		676,300	1,476,300	1.7	1,476,301	1.7	100.0
75 諸 収 入	3,560,735	4.3	88,478	-89,689	3,471,046	3.9	3,527,352	4.0	101.6
80 市 債	2,930,000	3.5	-361,700	716,400	3,646,400	4.1	3,560,600	4.1	97.6
歳 入 合 計	83,500,000	100.0	-337,231	4,389,539	87,889,539	100.0	87,278,569	100.0	99.3

7 平成20年度 一般会計歳出決算の状況

(単位：千円)

区 分	当初予算額	構成比 (%)	6月	3月	補正予算額	最終予算額	構成比 (%)	支出済額	構成比 (%)	執行率 (%)
1 議会費	494,265	0.6			0	494,265	0.6	485,622	0.6	98.3
2 総務費	10,337,955	12.4		-194,677	-194,677	10,143,278	11.5	9,648,425	12.0	95.1
3 民生費	34,100,946	40.8	232,696	1,099,114	1,331,810	35,432,756	40.4	33,921,861	42.0	95.7
4 衛生費	8,329,342	10.0	252	-479,215	-478,963	7,850,379	8.9	7,599,664	9.4	96.8
5 労働費	88,021	0.1			0	88,021	0.1	83,079	0.1	94.4
6 農林水産業費	98,125	0.1			0	98,125	0.1	92,910	0.1	94.7
7 商工費	407,113	0.5		3,821,113	3,821,113	4,228,226	4.8	413,854	0.5	9.8
8 土木費	9,469,512	11.3	-48,302		-48,302	9,421,210	10.7	9,088,699	11.3	96.5
9 消防費	3,074,649	3.7		-9,299	-9,299	3,065,350	3.5	3,027,279	3.8	98.8
10 教育費	11,881,187	14.2	53,767	-63,726	-9,959	11,871,228	13.5	11,248,785	13.9	94.8
11 公債費	4,820,636	5.8		-22,184	-22,184	4,798,452	5.5	4,797,230	5.9	99.9
12 諸支出金	298,249	0.4			0	298,249	0.3	298,247	0.4	99.9
13 予備費	100,000	0.1			0	100,000	0.1	0	0.0	0.0
歳出合計	83,500,000	100.0	238,413	4,151,126	4,389,539	87,889,539	100.0	80,705,659	100.0	91.8

8 平成20年度 市税決算の状況

(単位：千円)

区 分	当初予算額	補正予算額	最終予算額	構成比 (%)	調 定 額	収入済額	構成比 (%)	収 入 率 (%)	
								予算対比	収入歩合
市 民 税	24,695,764	-1,032,824	23,662,940	48.5	24,980,986	23,718,537	48.6	100.2	94.9
固 定 資 産 税	20,740,946	-131,216	20,609,730	42.2	21,208,902	20,537,101	42.1	99.5	96.8
軽 自 動 車 税	115,135		115,135	0.2	129,411	112,695	0.2	97.9	87.1
市たばこ税	1,383,837		1,383,837	2.8	1,346,440	1,346,440	2.8	97.3	100.0
入 湯 税	1		1	0.0	0	0	0.0	0.0	0.0
都 市 計 画 税	3,081,486		3,081,486	6.3	3,169,339	3,068,422	6.3	99.6	96.8
市 税 合 計	50,017,169	-1,164,040	48,853,129	100.0	50,835,079	48,783,196	100.0	99.9	96.0

※調定額と収入済額は千円以下を切捨てしているため、市税合計額と一致しません。

平成21年3月31日現在 人口 242,614
世帯数 119,055

区 分	一人当たりの 負担額 (円)	一世帯当たりの 負担額 (円)
市 民 税	97,762	207,432
固 定 資 産 税	84,649	174,213
軽 自 動 車 税	465	967
市たばこ税	5,550	11,624
都 市 計 画 税	12,647	25,883
市 税 合 計	201,073	420,118

9 平成20年度 各会計歳入歳出決算の状況

(単位：千円)

区 分	当初予算額	補正予算額	最終予算額	収入済額	収入率 (%)	支出済額	執行率 (%)
一般会計	83,500,000	4,389,539	87,889,539	81,195,445	92.4	79,619,144	90.6
特別会計	153,607,765	-814,708	152,793,057	149,172,036	97.6	147,804,636	96.7
国民健康保険	21,619,988	696,800	22,316,788	22,046,829	98.8	21,215,564	95.1
後期高齢者医療	3,255,054		3,255,054	2,948,896	90.6	2,937,646	90.2
老人保健医療	1,326,291	154,232	1,480,523	1,382,103	93.4	1,382,102	93.4
介護保険	10,594,236	225,537	10,819,773	10,322,988	95.4	10,100,714	93.4
競走事業	110,255,009	-2,543,104	107,711,905	105,344,760	97.8	105,176,004	97.6
公共用地	1,520,670	545,815	2,066,485	2,070,599	100.2	1,945,261	94.1
下水道事業	3,955,189	106,012	4,061,201	4,014,218	98.8	4,007,501	98.7
受託水道事業	1,071,700		1,071,700	1,037,664	96.8	1,037,664	96.8
火災共済事業	9,628		9,628	3,975	41.3	2,177	22.6
合計	237,107,765	3,574,831	240,682,596	230,367,481	95.7	219,107,380	91.0

※収入済額・支出済額は千円以下を切捨てしているため、各合計と一致しません。

10 平成20年度 基金の状況

(単位：千円)

基金名	平成19年度末残高	平成20年度積立額	平成20年度取崩額	平成20年度末残高
奨学基金	885,000	1,000		886,000
福祉基金	5,244,921	35,000		5,279,921
災害救助基金	819,793	6,917		826,710
緑化基金	1,865,286	12,000		1,877,286
職員退職手当基金	1,605,600	34,000		1,639,600
公共施設管理基金	5,580,000	1,000		5,581,000
競走事業運営調整基金	4,026,000	21,000	1,050,000	2,997,000
財政調整基金	5,007,882	132,000	749,631	4,390,251
荒奨学基金	324,467			324,467
公共施設整備基金	11,357,351	72,000	1,000,000	10,429,351
都市整備基金	2,219,361	1,014,000	395,357	2,838,004
介護保険給付費準備基金	732,261	138,399		870,660
介護保従事者処遇改善特例基金		105,017		105,017
市民活動推進基金	1,546,000	1,000		1,547,000
庁舎建設基金	1,210,000	508,000		1,718,000
下水道施設改築基金	517,000	285,000		802,000
計①	42,940,922	2,366,333	3,194,988	42,112,267
土地開発基金	7,841,000			7,841,000
国民健康保険高額療養費資金貸付基金	15,000			15,000
介護保険高額介護サービス等資金貸付基金	5,000			5,000
国民健康保険出産費資金貸付基金	15,000			15,000
計②	7,876,000			7,876,000
合計①+②	50,816,922	2,366,333	3,194,988	49,988,267

※①は利子運用・取崩基金

②は定額運用基金

11 平成20年度 市債の状況

(単位：千円)

区 分	平成19年度末 現 在 高	平成20年度起債額	平成20年度償還額	平成20年度末 現 在 高	償還額に対する市民負担額(円)	
					1人当たり	世帯当たり
一 般 会 計	41,189,359	4,439,600	3,915,799	41,713,160	16,140	34,862
総務債	1,433,361	90,300	322,852	1,200,809	1,331	2,874
民生債	2,076,279	74,200	317,505	1,832,974	1,309	2,827
衛生債	2,309,055	72,400	216,814	2,164,641	894	1,930
土木債	9,117,714	1,796,900	927,451	9,987,163	3,823	8,257
消防債	358,739	97,700	42,588	413,851	176	379
教育債	11,759,683	608,100	1,062,941	11,304,842	4,381	9,463
減税補てん債	7,163,318		725,956	6,437,362	2,992	6,463
臨時財政対策債	6,971,210	1,700,000	299,692	8,371,518	1,235	2,668
下水道事業会計	7,643,586	159,700	899,784	6,903,502	3,709	8,011
下水道事業債	7,643,586	159,700	899,784	6,903,502	3,709	8,011
合 計	48,832,942	4,599,300	4,815,583	48,616,662	19,849	42,873

※一般会計には用地会計分を含みます。

(平成21年3月31日現在)

242,614 人

112,324 世帯