

平成25年度下半期 財政公表

- 1 平成25年度下半期財政運営の状況
- 2 平成26年度予算の状況
- 3 附表

平成26年5月31日

この「財政のあらまし」は、府中市の財政が現在どのような状況にあり、また、どのように執行されているかをみなさんにお知らせするため、毎年2回(6月・12月)公表しているものです。

今回は、平成25年度下半期(平成25年10月1日から平成26年3月31日まで)の財政運営の状況と平成26年度予算の状況をあわせてお知らせします。

目 次

平成25年度下半期財政運営の状況

1	あらまし.....	1
2	収入支出の状況.....	2
3	市税収入の状況.....	7
4	市債の状況.....	8

平成26年度予算の状況

1	一般会計の状況.....	10
2	特別会計の状況.....	12

附表

1	平成25年度一般会計歳入予算の状況.....	14
2	平成25年度一般会計歳出予算の状況.....	15
3	平成25年度市税の状況.....	16
4	平成25年度各会計歳入歳出予算の状況.....	17
5	平成25年度市債の状況.....	18
6	平成26年度一般会計歳入予算の状況.....	20
7	平成26年度一般会計歳出予算の状況.....	21
8	平成26年度市税の状況.....	22
9	平成26年度各会計歳入歳出予算の状況.....	23

平成 2 5 年度下半期財政運営の状況

1 あらまし

平成 2 5 年度の景気は、緩やかな回復傾向が続き、大企業を中心に、企業の業況判断は幅広く改善していることや、消費税率引上げに伴う駆け込み需要などもあり、個人消費に持ち直しの傾向がみられました。このような状況の中、政府は、平成 2 5 年 1 2 月に消費税率引上げの影響緩和と経済の成長力の底上げによる成長軌道への早期復帰を目的とした「好循環実現のための経済対策」を策定し、日本銀行も平成 2 6 年 2 月に成長支援資金供給の拡充等を決定し、デフレからの早期脱却と経済再生の実現に向け、着実な実施に努めました。

今後の景気の動向については、政府は平成 2 6 年 3 月の月例経済報告で、「景気は、緩やかに回復している。また、消費税率引上げに伴う駆け込み需要が強まっている。」とし、上方修正を行いました。しかし、一方では、海外景気の下振れが、引き続き景気を下押しするリスクとなっているほか、消費税率引上げに伴う駆け込み需要の反動も見込まれるとしています。

このような中、本市における平成 2 5 年度下半期の歳入は、景気回復傾向を受け、個人・法人の市民税が増額となりました。また、学校耐震化に係る国庫補助金が増額になるなど、国・都補助金の有効活用を図りながら財源確保に努めました。

歳出面では、生活保護費や障害者自立支援給付費の助成事業費、南口地区市街地再開発事業費補助金などを増額したほか、公共施設整備基金積立金を増額しました。

また、小中学校の耐震化を引き続き実施したほか、放射線量測定継続実施や、市立保育所の改修工事、平成 2 6 年 4 月に開設した民間保育所 2 施設の整備を支援するなど、市民が安全・安心・元気に生活できるような行政サービスの提供に努めました。

2 収入支出の状況

(1) 一般会計

一般会計予算では、平成25年9月30日現在で937億4888万1千円でしたが、平成26年1月に専決処分により補正予算第2号で8659万9千円の増額補正を、平成26年3月に補正予算第3号で18億5041万6千円の増額補正をそれぞれ行い、予算総額は956億8589万6千円となりました。この額を、繰越明許費を含む前年度一般会計予算額と比較すると、35億6090万4千円(3.9%)の増となっています。

補正予算第2号では、東京都知事選挙に係る経費として、歳入では、都知事選挙委託金として、都支出金で8659万9千円を増額しました。

歳出では、都知事選挙費で8659万9千円を増額しました。

補正予算第3号では、歳入の市税で24億2327万5千円を増額しました。また地方譲与税で4794万8千円、地方特例交付金で1076万6千円を減額し、利子割交付金で1億48万9千円、配当割交付金で3488万円、株式等譲渡所得割交付金で2億3603万5千円、地方消費税交付金で1億3012万円、自動車取得税交付金で1736万6千円をそれぞれ増額しました。

国庫支出金では、民生費国庫負担金で2億7665万4千円、総務費国庫補助金で4810万4千円、教育費国庫補助金で1億6878万3千円などを増額し、民生費国庫補助金で9228万4千円、土木費国庫補助金で3038万5千円を減額しました。

都支出金では、民生費都負担金で4076万8千円、総務費都補助金で1億403万円、民生費都補助金で2億3281万円などを増額し、土木費都補助金で1億3899万1千円、教育費都補助金で424万5千円を減額しました。

財産収入では、財産運用収入で1643万4千円を増額しました。

寄附金では、336万9千円を増額しました。

繰入金では、特別会計繰入金で1908万3千円を増額し、基金繰入金で17億4270万円を減額しました。

諸収入では、競走事業特別会計繰入金で1億円、雑入で3億3276万円を増額しました。

市債では、土木債及び教育債を減額し、全体で4億1300万円を減額しました。

歳出の主な内容として、総務費では、庁舎建設基金への積立金で4億200万円、グリーンプラザの施設管理運営費で420万円、府中の森芸術劇場の施設管理運営費で1142万円を増額し、職員給与費等で9300万円、電子計算業務運営に係る経費で3400万円、フォレストサイドビルの修繕に係る経費で1295万2千円を減額しました。

民生費では、国民健康保険特別会計への繰出金で1億918万9千円、自立支援介護給付等に係る経費で1億9834万7千円、私立保育所入所運営費で9603万9千円、生活保護の医療扶助費で2億5000万円などを増額し、職員給与費等で7200万円を減額しました。

衛生費では、職員給与費等で3200万円を減額しました。

土木費では、都市整備基金への積立金で100万円、府中駅南口再開発事業に係る経費で2億123万7千円を増額し、特定緊急輸送道路沿道建築物耐震診断等の助成に係る経費で3億171万1千円、けやき並木周辺整備事業費で1500万円などを減額しました。

消防費では、東京都消防事務費負担金で1億953万円を減額しました。

教育費では、奨学基金への積立金で100万円、生涯学習センターの施設管理運営費で254万1千円を増額し、給食センター改築事業費で2850万円、公私立幼稚園就園奨励費補助金で3000万円、スポーツ祭東京2013府中市実行委員会負担金で2800万円などを減額しました。


公債費では、市債元金償還金で7738万6千円を増額し、市債利子償還金2503万8千円を減額しました。

諸支出金では、公共施設管理基金への積立金で200万円、財政調整基金への積立金で6億460万円、公共施設整備基金への積立金で6億700万円、市民活動推進基金の積立金で100万円、環境基金への積立金で100万を増額しました。

地方債については、道路整備事業債、都市計画事業債、義務教育施設等整備事業債の限度額を変更しています。

平成26年3月31日現在の平成25年度一般会計歳入歳出予算の執行状況は、図表1のとおりですが、歳入の収入率は91.9%で、前年同期と比較して3.0%の減となっています。歳出の執行率では、91.7%で、前年同期と比較して0.1%の減となっています。

図表1 平成25年度一般会計歳入歳出予算執行状況



(2) 特別会計

特別会計は、一般会計とは別に特定の事業を行うための会計で、平成25年度は、7つの特別会計を設けています。

この7会計の予算総額は、平成25年9月30日現在で、1655億4809万9千円でしたが、平成26年3月に、国民健康保険特別会計、後期高齢者医療特別会計、競走事業特別会計、下水道事業特別会計をそれぞれ増額補正し、公共用地特別会計を減額補正し、総額1699億805万7千円となりました。

これを前年度と比較しますと、102億9525万8千円(6.5%)の増となっています。

3月の各特別会計の補正の主な内容は、次のとおりです。

国民健康保険特別会計では、保険給付費や諸支出金の増により、歳入歳出それぞれ2億9569万3千円を増額しました。

後期高齢者医療特別会計では、後期高齢者医療広域連合納付金の増などにより、歳入歳出それぞれ6457万9千円を増額しました。

競走事業特別会計では、舟券売上の増などにより、歳入歳出それぞれ39億6869万6千円を増額しました。

公共用地特別会計では、公共用地取得費の減により、歳入歳出それぞれ1億8349万6千円を減額しました。また、地方債では、都市計画道路用地取得事業債の限度額を変更するとともに、道路用地取得事業債の限度額を廃止しています。

下水道事業特別会計では、下水道改築基金積立金の増などにより、歳入歳出それぞれ2億1448万6千円を増額しました。

図表2 平成25年度各特別会計歳入歳出予算執行状況

(平成26年3月31日現在)

会計別	予算現額	収入済額	収入率(%)	支出済額	執行率(%)
国民健康保険	239億6043万7千円	224億9337万2千円	93.9	219億366万9千円	91.4
後期高齢者医療	42億7977万8千円	42億7508万7千円	99.9	42億5685万8千円	99.5
介護保険	137億5656万7千円	130億9142万2千円	95.2	121億1923万9千円	88.1
競走事業	1212億9632万6千円	1130億5556万9千円	93.2	1118億6926万2千円	92.2
公共用地	26億3769万8千円	23億1538万5千円	87.8	23億5795万3千円	89.4
下水道事業	39億6773万9千円	34億3636万1千円	86.6	30億8570万1千円	77.8
火災共済事業	951万2千円	611万1千円	64.2	546万2千円	57.4
合計	1699億805万7千円	1586億7330万7千円	93.4	1555億9814万4千円	91.6

一時的に資金が不足している場合は、会計間で運用をしています。

3 市税収入の状況

市税は、市の行政を円滑に推進し、多くの市民要望に適切に対応するために重要な財源となっています。

市税の中でも、市民税と固定資産税は全体の90.1%を占めており、財政運営を支え、健全な財政基盤を確立するために重要な役割を果たしています。

市税収入の状況をみますと、収入済額は494億1209万2千円で、99.9%の収入率となっています。これを前年同期と比較しますと、収入率は0.1%の増で、収入済額では22億6588万6千円(4.8%)の増となっています。

図表3 平成25年度市税収入の状況

(平成26年3月31日現在)

種目別	予算現額	収入済額	収入率(%)
市民税	236億9547万円	237億3782万2千円	100.2
固定資産税	208億4099万1千円	208億2614万9千円	99.9
都市計画税	31億3080万3千円	31億1307万3千円	99.4
市たばこ税	16億2461万2千円	16億1056万4千円	99.1
軽自動車税	1億2267万7千円	1億2448万4千円	101.5
入湯税	1千円	0円	0.0
合計	494億1455万4千円	494億1209万2千円	99.9

4 市債の状況

義務教育施設や道路、下水道などの公共施設の建設には、多額の経費が必要です。

このため、一時的に経費負担が集中することを避け、将来利用する市民の方々にも応分の負担をしていただくように、国などから長期借入れを行い、財源の一部としています。

平成26年3月31日現在の市債現在高は、452億5653万9千円となっており、これを前年度同期と比較しますと35億3593万3千円(7.2%)の減で、その内訳は一般会計で33億7966万5千円(7.7%)の減、下水道事業特別会計で1億5626万8千円(3.1%)の減となっています。

市債現在高を人口、世帯当たりで見えますと、市民一人当たりでは、17万8580円、一世帯当たりでは38万1185円の借入額となります。また、元金償還額に係る負担額は、市民一人当たり1万1587円、一世帯当たり2万4732円となっています。

図表4 平成25年度市債の会計別現在高の状況

(平成26年3月31日現在)

区 分	現在高	構成率(%)
一 般 会 計	403億6339万6千円	89.2
総務債	16億2891万6千円	3.6
民生債	7億4110万5千円	1.6
衛生債	10億3611万3千円	2.3
商工債	3億3545万4千円	0.7
土木債	74億1660万2千円	16.4
消防債	4億3509万円	1.0
教育債	145億7000万3千円	32.2
減税補填債	24億5826万2千円	5.4
臨時財政対策債	117億4185万1千円	26.0
下水道事業会計	48億9314万3千円	10.8
下水道事業債	48億9314万3千円	10.8
合 計	452億5653万9千円	100.0

図表5 平成25年度市債償還額に対する市民負担額

(平成26年3月31日現在)

区 分	償還額に対する市民負担額(円)	
	一人当たり	世帯当たり
一 般 会 計	10,958	23,389
総務債	286	610
民生債	414	884
衛生債	489	1,043
商工債	33	70
土木債	3,071	6,555
消防債	175	375
教育債	3,627	7,742
減税補填債	1,623	3,464
臨時財政対策債	1,240	2,646
下水道事業会計	629	1,343
下水道事業債	629	1,343
合 計	11,587	24,732

一般会計には用地会計分を含みます。

人 口 253,424人
世帯数 118,726世帯

平成26年度予算の状況

1 一般会計の状況

平成26年度予算は、第6次総合計画前期基本計画の初年度であり、「みんなで創る 笑顔あふれる 住みよいまち みどり・文化・にぎわいのある洗練された都市を目指して」を実現するため、中長期的な財政見通しの中で、選択と集中の指向を一層明確にし、予算を編成しました。また、引続き、行財政改革プランによる事務事業の見直しなどにより、健全財政の維持を図るとともに、効果的で効率的な行財政運営を目指しました。

歳入では、市税は微増を見込むほか、各種交付金では、消費税率の引上げに伴い地方消費税交付金は増収となり、一般財源は増加を見込んでいます。しかしながら、歳入の根幹である市税は、依然として大幅な増収は望めないことから、引続き、国・都支出金の活用に加え、事業債の借入れや基金計画に基づく基金の繰入れなどを行いました。

歳出では、都市像である「みんなで創る 笑顔あふれる 住みよいまち みどり・文化・にぎわいのある洗練された都市を目指して」の実現に向け、市民が笑顔で過ごせるよう、人とまちの健康に関する施策、市民との協働を推進する施策を充実させるとともに、これまでの歴史を振り返り、新しい未来をつくるための市制60周年記念事業を実施します。また、子育て支援策、高齢者や障害者支援などの福祉施策を継続して実施する一方で、新たに策定した行財政改革推進プランに基づき、継続的、安定的に各種施策を実施できるよう、行財政運営の効率化にも配慮しました。

具体的には、低所得者に対して、消費税率の引上げによる影響を軽減するため、臨時福祉給付金給付事業などを実施、障害者に対しては、低所得障害者（児）世帯下水道料金軽減事業などを実施、高齢者に対しては、介護予防普及事業などを実施、子育て・ひとり親家庭等に対する支援として、子育て世帯臨時特例給付金給付事業などを実施します。

また、市制60周年記念事業では、記念式典や市民パレードなど、市民一人ひとりが府中市の歴史を再確認するとともに、地域のにぎわいをつくり、市民が元気になるような事業を実施します。

この結果、一般会計の予算額は、884億1千万円で、前年度対比4.6%、43億円の減額となっています。

図表6 平成26年度一般会計歳入歳出予算の状況

【歳入】

繰入金 1.6%

[基金の取崩しほか]
14億1786万5千円

市債 1.7%

[国などからの借入金]
15億1070万円

国・都支出金

[国や都からの負担金、
補助金、委託金]
267億8506万円

使用料及び手数料 2.5%

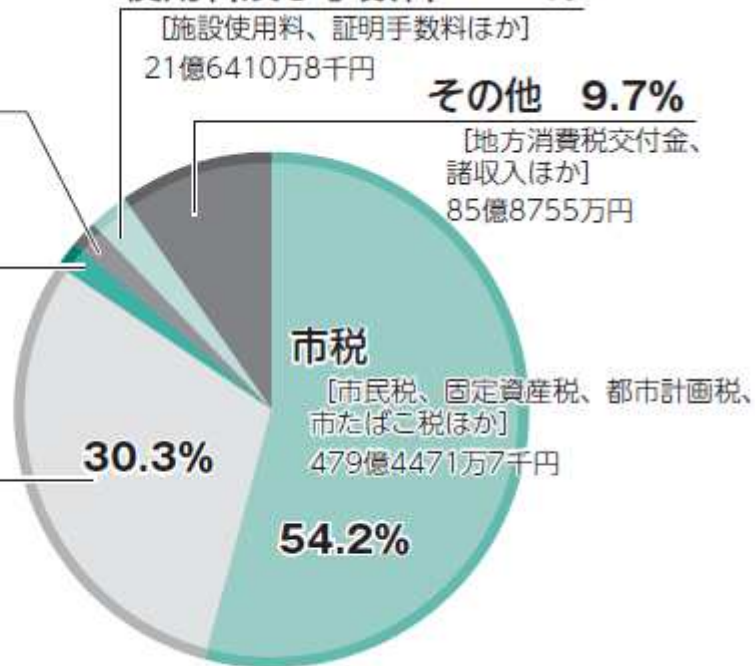
[施設使用料、証明手数料ほか]
21億6410万8千円

その他 9.7%

[地方消費税交付金、
諸収入ほか]
85億8755万円

市税

[市民税、固定資産税、都市計画税、
市たばこ税ほか]
479億4471万7千円



【歳出】

衛生費

[健康管理、ごみ処理、環境対策ほか]
67億731万3千円

教育費

[小・中学校教育、生涯学
習、スポーツ振興ほか]
91億1850万9千円

土木費

[道路、公園、住宅などの整備]
91億3908万円

総務費

[庁舎管理、文化振興、交通安全、選挙ほか]
91億6068万9千円

公債費 5.4%

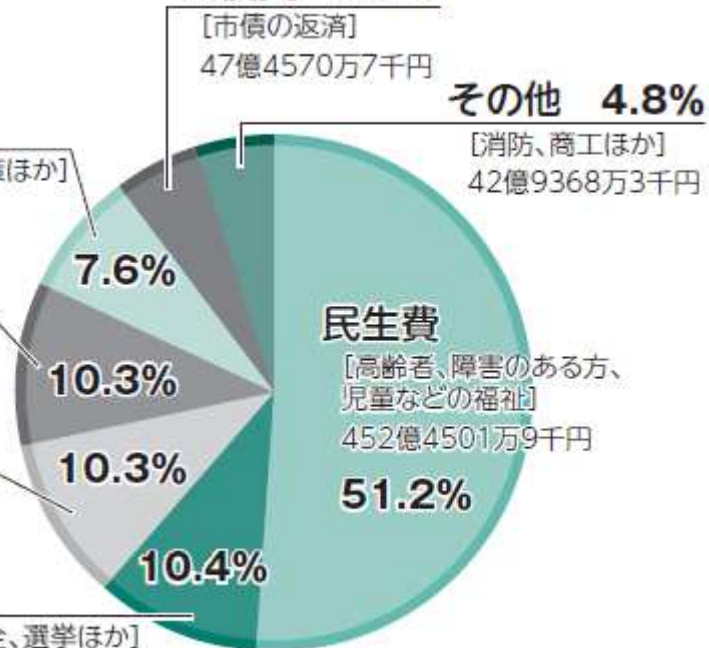
[市債の返済]
47億4570万7千円

その他 4.8%

[消防、商工ほか]
42億9368万3千円

民生費

[高齢者、障害のある方、
児童などの福祉]
452億4501万9千円



2 特別会計の状況

特別会計は、7つの会計で構成しており、平成26年度予算額は合計で1784億7639万8千円、前年度と比較し、131億7239万3千円、8.0%の増となっています。

各会計の増減内訳としては、国民健康保険特別会計で4億2977万円（1.8%）、後期高齢者医療特別会計で3億955万4千円（7.3%）、介護保険特別会計で6億3017万2千円（4.7%）、競走事業特別会計で93億8160万2千円（8.0%）、公共用地特別会計で21億4267万8千円（75.9%）、下水道事業特別会計で2億7879万8千円（7.4%）をそれぞれ増額し、火災共済事業特別会計で18万1千円（1.9%）を減額しています。

図表7 平成26年度各会計歳入歳出予算の状況

区 分	平成26年度	平成25年度	伸率 (%)
一般会計	884億1千万円	927億1千万円	4.6
特別会計	1784億7639万8千円	1653億400万5千円	8.0
国民健康保険	240億9177万円	236億6200万円	1.8
後期高齢者医療	45億2475万3千円	42億1519万9千円	7.3
介護保険	141億4538万9千円	135億1521万7千円	4.7
競走事業	1267億923万2千円	1173億2763万円	8.0
公共用地	49億6387万2千円	28億2119万4千円	75.9
下水道事業	40億3205万1千円	37億5325万3千円	7.4
火災共済事業	933万1千円	951万2千円	1.9
合 計	2668億8639万8千円	2580億1400万5千円	3.4

附表

- 1 平成25年度一般会計歳入予算の状況
- 2 平成25年度一般会計歳出予算の状況
- 3 平成25年度市税の状況
- 4 平成25年度各会計歳入歳出予算の状況
- 5 平成25年度市債の状況
 - 借入先別市債現在高
 - 会計別款別市債現在高
- 6 平成26年度一般会計歳入予算の状況
- 7 平成26年度一般会計歳出予算の状況
- 8 平成26年度市税の状況
- 9 平成26年度各会計歳入歳出予算の状況

1 平成25年度 一般会計歳入予算の状況

(単位：千円)

区 分	予算現額 25.9.30現在	補正予算額	最終予算額	構成比 (%)	収入済額	構成比 (%)	収入率 (%)
05 市 税	46,991,279	2,423,275	49,414,554	51.6	49,412,092	56.2	99.9
10 地方譲与税	434,030	-47,948	386,082	0.4	312,027	0.3	80.8
12 利子割交付金	230,277	100,489	330,766	0.3	242,005	0.3	73.2
13 配当割交付金	129,402	34,880	164,282	0.2	61,150	0.1	37.2
14 株式等譲渡所得割交付金	27,971	236,035	264,006	0.3	0	0.0	0.0
15 地方消費税交付金	2,721,787	130,120	2,851,907	3.0	2,832,813	3.2	99.3
17 自動車取得税交付金	226,917	17,366	244,283	0.3	244,266	0.3	100.0
20 国有提供施設等所在 市町村助成交付金等	3,852	0	3,852	0.0	4,167	0.0	108.2
24 地方特例交付金	222,614	-10,766	211,848	0.2	211,848	0.2	100.0
25 地方交付税	1	0	1	0.0	55,240	0.1	5524000.0
30 交通安全対策特別交付金	35,195	0	35,195	0.0	32,389	0.0	92.0
35 分担金及び負担金	1,001,880	0	1,001,880	1.0	931,723	1.1	93.0
40 使用料及び手数料	2,159,969	0	2,159,969	2.3	2,066,186	2.3	95.7
45 国庫支出金	16,243,039	398,349	16,641,388	17.4	15,401,750	17.5	92.6
50 都支出金	9,947,874	339,269	10,287,143	10.8	7,474,650	8.5	72.7
55 財産収入	253,628	16,434	270,062	0.3	233,602	0.3	86.5
60 寄附金	342,507	3,369	345,876	0.4	346,825	0.4	100.3
65 繰入金	5,403,747	-1,723,617	3,680,130	3.8	3,673,254	4.2	99.8
70 繰越金	2,204,888	0	2,204,888	2.3	2,204,889	2.5	100.0
75 諸収入	2,081,024	432,760	2,513,784	2.6	2,226,468	2.5	88.6
80 市債	3,087,000	-413,000	2,674,000	2.8	0	0.0	0.0
歳入合計	93,748,881	1,937,015	95,685,896	100.0	87,967,344	100.0	91.9

(平成26年3月31日現在)

2 平成25年度 一般会計歳出予算の状況

(単位:千円)

区 分	予 算 現 額 25.9.30現在	補正予算額 及び予備費	最終予算額	構成比 (%)	支出済額	構成比 (%)	執行率 (%)
1 議 会 費	527,152	0	527,152	0.6	511,451	0.6	97.0
2 総 務 費	12,117,199	364,267	12,481,466	13.0	10,007,791	11.4	80.2
3 民 生 費	43,755,206	706,763	44,461,969	46.5	42,714,653	48.7	96.1
4 衛 生 費	6,695,317	-32,000	6,663,317	7.0	6,083,392	7.0	91.3
5 労 働 費	75,128	0	75,128	0.1	74,043	0.1	98.6
6 農 林 水 産 業 費	96,681	0	96,681	0.1	83,626	0.1	86.5
7 商 工 費	407,454	0	407,454	0.4	293,739	0.3	72.1
8 土 木 費	11,609,822	-144,474	11,465,348	12.0	9,828,742	11.2	85.7
9 消 防 費	3,002,415	-109,530	2,892,885	3.0	2,806,068	3.2	97.0
10 教 育 費	9,898,491	-115,959	9,782,532	10.2	8,565,862	9.8	87.6
11 公 債 費	4,970,616	52,348	5,022,964	5.2	5,022,479	5.7	99.9
12 諸 支 出 金	494,000	1,215,600	1,709,600	1.8	1,709,600	1.9	100.0
13 予 備 費	99,400	0	99,400	0.1	0	0.0	0.0
歳 出 合 計	91,645,102	1,937,015	95,685,896	100.0	87,701,446	100.0	91.7

(平成26年3月31日現在)

3 平成25年度 市税の状況

(単位：千円)

区 分	予算現額 25.9.30現在	補正予算額	最終予算額	調定額	収入済額	収入率(%)	
						予算対比	収入歩合
市 民 税	21,272,195	2,423,275	23,695,470	25,232,780	23,737,822	100.2	94.1
固 定 資 産 税	20,840,991	0	20,840,991	21,542,701	20,826,149	99.9	96.7
軽自動車税	122,677	0	122,677	139,829	124,484	101.5	89.0
市たばこ税	1,624,612	0	1,624,612	1,610,564	1,610,564	99.1	100.0
入湯税	1	0	1	0	0	0.0	0.0
都市計画税	3,130,803	0	3,130,803	3,224,569	3,113,073	99.4	96.5
市 税 合 計	46,991,279	2,423,275	49,414,554	51,750,443	49,412,092	99.9	95.5

(平成26年3月31日現在)

4 平成25年度 各会計歳入歳出予算の状況

(単位：千円)

区 分	予算現額 25.9.30現在	補正予算額	最終予算現額	収入済額	収入率 (%)	支出済額	執行率 (%)
一般会計	93,748,881	1,937,015	95,685,896	87,967,344	91.9	87,701,446	91.7
特別会計	165,548,099	4,359,958	169,908,057	158,673,307	93.4	155,598,144	91.6
国民健康保険	23,664,744	295,693	23,960,437	22,493,372	93.9	21,903,669	91.4
後期高齢者医療	4,215,199	64,579	4,279,778	4,275,087	99.9	4,256,858	99.5
介護保険	13,756,567	0	13,756,567	13,091,422	95.2	12,119,239	88.1
競走事業	117,327,630	3,968,696	121,296,326	113,055,569	93.2	111,869,262	92.2
公共用地	2,821,194	-183,496	2,637,698	2,315,385	87.8	2,357,953	89.4
下水道事業	3,753,253	214,486	3,967,739	3,436,361	86.6	3,085,701	77.8
火災共済事業	9,512	0	9,512	6,111	64.2	5,462	57.4
合 計	259,296,980	6,296,973	265,593,953	246,640,651	92.9	243,299,590	91.6

(平成26年3月31日現在)

5 平成25年度 市債の状況

借入先別市債現在高

(単位：千円)

借入先	一般会計	下水道事業特別会計	合計
財務省	16,674,805	2,007,926	18,682,731
日本郵政公社	4,196,234	227,901	4,424,135
東京都	15,573,201	6,265	15,579,466
全国市有物件災害共済組合	100,581		100,581
東京都区市町村振興協会	1,355,546		1,355,546
地方公共団体金融機構	102,581	2,651,051	2,753,632
市中銀行	2,360,448		2,360,448
合計	40,363,396	4,893,143	45,256,539

一般会計には用地会計分を含みます。

借入先	現在高 25.9.30現在	借入額 25.10.1～26.3.31	償還額 25.10.1～26.3.31	現在高 26.3.31	構成比 (%)
財務省	19,796,982		1,114,251	18,682,731	41.3
日本郵政公社	4,772,076		347,941	4,424,135	9.8
東京都	16,687,188		1,107,722	15,579,466	34.4
全国市有物件災害共済組合	109,569		8,988	100,581	0.2
東京都区市町村振興協会	1,459,251		103,705	1,355,546	3.0
地方公共団体金融機構	2,839,117		85,485	2,753,632	6.1
市中銀行	2,528,739		168,291	2,360,448	5.2
合計	48,192,922	0	2,936,383	45,256,539	100.0

(平成26年3月31日現在)

会計別款別市債現在高

(単位：千円)

区 分	現 在 高 25.9.30	借 入 額 25.10.1～26.3.31	償 還 額 25.10.1～26.3.31	現 在 高 26.3.31	償還額に対する市民負担額(円)	
					1人当たり	世帯当たり
一 般 会 計	43,140,319	0	2,776,923	40,363,396	10,958	23,389
総務債	1,701,295		72,379	1,628,916	286	610
民生債	846,095		104,990	741,105	414	884
衛生債	1,159,950		123,837	1,036,113	489	1,043
商工債	343,764		8,310	335,454	33	70
土木債	8,194,885		778,283	7,416,602	3,071	6,555
消防債	479,555		44,465	435,090	175	375
教育債	15,489,214		919,211	14,570,003	3,627	7,742
減税補填債	2,869,551		411,289	2,458,262	1,623	3,464
臨時財政対策債	12,056,010		314,159	11,741,851	1,240	2,646
下 水 道 事 業 会 計	5,052,603	0	159,460	4,893,143	629	1,343
下水道事業債	5,052,603		159,460	4,893,143	629	1,343
合 計	48,192,922	0	2,936,383	45,256,539	11,587	24,732

一般会計には用地会計分を含みません。

(平成26年3月31日現在)
 人 口 253,424人
 世帯数 118,726世帯

6 平成26年度 一般会計歳入予算の状況

(単位：千円)

区 分	平成26年度		平成25年度		比較増減	
	当初予算額	構成比(%)	当初予算額	構成比(%)	金額	伸率(%)
5 市 税	47,944,717	54.2	46,991,279	50.7	953,438	2.0
10 地方譲与税	380,065	0.4	434,030	0.5	-53,965	-12.4
12 利子割交付金	283,206	0.3	230,277	0.3	52,929	23.0
13 配当割交付金	297,314	0.3	129,402	0.1	167,912	129.8
14 株式等譲渡所得割交付金	243,520	0.3	27,971	0.0	215,549	770.6
15 地方消費税交付金	3,587,490	4.1	2,721,787	2.9	865,703	31.8
17 自動車取得税交付金	123,121	0.1	226,917	0.3	-103,796	-45.7
20 国有提供施設等所在 市町村助成交付金等	4,167	0.0	3,852	0.0	315	8.2
24 地方特例交付金	211,848	0.3	222,614	0.2	-10,766	-4.8
25 地方交付税	1	0.0	1	0.0	0	0.0
30 交通安全対策特別交付金	32,938	0.0	35,195	0.0	-2,257	-6.4
35 分担金及び負担金	1,006,765	1.1	1,001,880	1.1	4,885	0.5
40 使用料及び手数料	2,164,108	2.5	2,159,969	2.3	4,139	0.2
45 国庫支出金	17,027,081	19.3	16,051,027	17.3	976,054	6.1
50 都支出金	9,757,979	11.0	10,042,067	10.8	-284,088	-2.8
55 財産収入	220,205	0.3	253,628	0.3	-33,423	-13.2
60 寄附金	343,507	0.4	342,507	0.4	1,000	0.3
65 繰入金	1,417,865	1.6	5,699,314	6.2	-4,281,449	-75.1
70 繰越金	900,000	1.0	900,000	1.0	0	0.0
75 諸収入	953,403	1.1	2,069,283	2.2	-1,115,880	-53.9
80 市債	1,510,700	1.7	3,167,000	3.4	-1,656,300	-52.3
歳入合計	88,410,000	100.0	92,710,000	100.0	-4,300,000	-4.6

7 平成26年度 一般会計歳出予算の状況

(単位：千円)

区 分	平成26年度		平成25年度		比較増減	
	当初予算額	構成比(%)	当初予算額	構成比(%)	金額	伸率(%)
5 議会費	528,935	0.6	529,793	0.6	-858	-0.2
10 総務費	9,160,689	10.4	12,369,916	13.3	-3,209,227	-25.9
15 民生費	45,245,019	51.2	43,465,792	46.9	1,779,227	4.1
20 衛生費	6,707,313	7.6	6,642,110	7.2	65,203	1.0
25 労働費	73,679	0.1	75,128	0.1	-1,449	-1.9
30 農林水産業費	115,905	0.1	96,681	0.1	19,224	19.9
35 商工費	397,826	0.4	392,645	0.4	5,181	1.3
40 土木費	9,139,080	10.3	11,149,191	12.0	-2,010,111	-18.0
45 消防費	3,021,338	3.4	2,987,649	3.2	33,689	1.1
50 教育費	9,118,509	10.3	9,869,479	10.6	-750,970	-7.6
55 公債費	4,745,707	5.4	4,970,616	5.4	-224,909	-4.5
60 諸支出金	56,000	0.1	61,000	0.1	-5,000	-8.2
65 予備費	100,000	0.1	100,000	0.1	0	0.0
歳出合計	88,410,000	100.0	92,710,000	100.0	-4,300,000	-4.6

8 平成26年度 市税の状況

(単位：千円)

区 分	平成26年度		平成25年度		比較増減	
	当初予算額	構成比(%)	当初予算額	構成比(%)	金 額	伸率(%)
市 民 税	21,926,748	45.7	21,272,195	45.3	654,553	3.1
固定資産税	21,140,807	44.1	20,840,991	44.2	299,816	1.4
軽自動車税	126,241	0.3	122,677	0.3	3,564	2.9
市たばこ税	1,556,574	3.2	1,624,612	3.5	-68,038	-4.2
入 湯 税	1	0.0	1	0.0	0	0.0
都市計画税	3,194,346	6.7	3,130,803	6.7	63,543	2.0
市税合計	47,944,717	100.0	46,991,279	100.0	953,438	2.0

9 平成26年度 各会計歳入歳出予算の状況

(単位：千円)

区 分	平成26年度		平成25年度		比較増減	
	当初予算額	構成比(%)	当初予算額	構成比(%)	金額	伸率(%)
一般会計	88,410,000	33.1	92,710,000	35.9	-4,300,000	-4.6
特別会計	178,476,398	66.9	165,304,005	64.1	13,172,393	8.0
国民健康保険	24,091,770	9.0	23,662,000	9.2	429,770	1.8
後期高齢者医療	4,524,753	1.7	4,215,199	1.6	309,554	7.3
介護保険	14,145,389	5.3	13,515,217	5.2	630,172	4.7
競走事業	126,709,232	47.5	117,327,630	45.5	9,381,602	8.0
公共用地	4,963,872	1.9	2,821,194	1.1	2,142,678	75.9
下水道事業	4,032,051	1.5	3,753,253	1.5	278,798	7.4
火災共済事業	9,331	0.0	9,512	0.0	-181	-1.9
合 計	266,886,398	100.0	258,014,005	100.0	8,872,393	3.4