

# 令和3年度上半期 財政公表

- 1 令和3年度上半期財政運営の状況
- 2 令和2年度決算の状況
- 3 附表

令和3年11月30日

この「財政公表」は、府中市の財政が現在どのような状況にあり、また、どのように執行されているかをみなさんにお知らせするため、毎年2回公表しているものです。

今回は、令和3年度上半期（令和3年4月1日から令和3年9月30日まで）の財政運営の状況と令和2年度決算の状況を併せてお知らせします。

# 目 次

## I 令和3年度上半期財政運営の状況

1	あらまし	1
2	収入支出の状況	2
3	市税収入の状況	6
4	市債の状況	7

## II 令和2年度決算の状況

1	あらまし	8
2	収入支出の状況	9
3	市税の負担と行政サービス費用の状況	12
4	市有財産の状況	13
5	地方消費税交付金引上げ分の使途	14

## III 附表

1	令和3年度一般会計歳入予算の状況	16
2	令和3年度一般会計歳出予算の状況	17
3	令和3年度市税の状況	18
4	令和3年度各会計歳入歳出予算の状況	19
5	令和3年度市債の状況	20
6	令和2年度一般会計歳入決算の状況	22
7	令和2年度一般会計歳出決算の状況	23
8	令和2年度市税の状況	24
9	令和2年度各会計歳入歳出決算の状況	25
10	令和2年度基金の状況	26
11	令和2年度市債の状況	27

# I 令和3年度上半期財政運営の状況

## 1 あらまし

本市の令和3年度予算は、歳入では、市税において新型コロナウイルス感染症や各種制度改正の影響などで大幅な減収を見込む一方で、堅調な売上げが続いていた競走事業からの収益事業収入の増収を見込むとともに、国庫・都支出金の積極的な活用や基金の積立と活用の方針に基づく投資的事業等への計画的な繰入れ、市債などを活用し予算を編成しました。

歳出では、社会保障経費の充実に伴う扶助費などの経常経費や、公共施設やインフラの老朽化対策に要する経費が増加するなか、目指す都市像である「みんなで創る 笑顔あふれる 住みよいまち」の実現に向け、安全で新しい生活を送れるよう新型コロナウイルス感染症発生前と異なる新たな未来を創ることを目指す「新しい未来を拓く」、地域における人と人とのつながりを高め誰もおきざりにしない安心して暮らせる生活を目指す「信頼の絆を築く」、先人が築き上げたまちの魅力に磨きをかけたにぎわいと活力を感じるまちづくりを目指す「洗練の魅力を磨く」の3つのテーマに沿って様々な施策を積極的に展開し、行財政運営の効率化を図るよう配慮しました。

令和3年度上半期の国内の経済情勢は、新型コロナウイルス感染症の感染対策を徹底し、ワクチン接種を促進するなかで、各種政策の効果や海外経済の改善もあって、景気が持ち直していくことが期待されています。

しかし、9月の政府の月例経済報告では、「景気は、新型コロナウイルス感染症の影響により、依然として厳しい状況にあるなか、持ち直しの動きが続いているものの、このところそのテンポが弱まっている。」としており、さらには「国内外の感染症の動向や金融資本市場の変動等の影響を注視する必要がある。」としていることから、引き続き感染拡大の防止策を講じ、十分に留意する状況にあります。

このようななか、本市では、新型コロナウイルス感染症対策に係る事業について予算計上を適宜行うとともに、9月補正予算では、当該事業のほか、当初予算編成後の状況の変化や緊急性の高い事業への適切かつ迅速な対応を行うため、全小学校における指定通学路の実態調査に係る経費、小・中学校の普通教室への換気扇設置に係る経費などを計上しました。

今後も、第6次府中市総合計画後期基本計画の着実な推進に向け、計画的かつ効率的な財政運営に努めていきます。

## 2 収入支出の状況

### (1) 一般会計

一般会計では、当初予算額が1097億1000万円でしたが、新型コロナウイルス感染症の感染拡大に伴う市民生活への影響に対応するため、次のとおり、生活支援対策等の事業を実施しました。

4月には専決で、子育て世帯生活支援特別給付金で2億9841万3千円、第2回市議会定例会では、消費喚起商品券交付事業などで7億2152万円を増額補正しました。

また、第3回市議会定例会では、新型コロナウイルス感染症対策に係る事業のほか、当初予算編成後の状況変化への対応、前年度決算からの繰越しや精算のため、36億6763万円を増額補正し、予算現額は1145億2280万3千円となりました。

第3回市議会定例会で可決された補正予算（9月補正）の内容は、次のとおりです。

#### [歳入]

国庫支出金では、新型コロナウイルスワクチン接種対策費負担金で2億3796万5千円、新型コロナウイルスワクチン接種体制確保事業費補助金で9億5445万7千円を増額するなど、合計で10億875万5千円を増額しました。

都支出金では、公立学校情報機器整備支援事業補助金で8229万2千円、私立幼稚園新型コロナウイルス感染症対策事業費補助金で425万円を増額するなど、合計で9087万6千円を増額しました。

繰入金では、新型コロナウイルス感染症対策基金からの繰入金で5534万円、介護保険特別会計からの繰入金で2億1772万6千円を増額しました。

繰越金では、前年度繰越金で22億6659万5千円を増額しました。

諸収入では、前年度精算返還金で682万6千円を増額するなど、合計で2833万8千円を増額しました。

#### [歳出]

総務費では、市民協働推進費で1200万円、賦課徴収費で3500万円を増額しました。

民生費では、安全対策強化事業費で3350万円、国庫・都支出金等精算返還金で5億2097万円を増額するなど、合計で5億8394万2千円を増額しました。

衛生費では、新型コロナウイルスワクチン接種費で9億5409万9千円、都支出金精算返還金で14万1千円を増額しました。

商工費では、商工業振興費で5090万円を増額しました。

土木費では、用排水路整備事業費で750万円、国庫・都支出金精算返還金で679万4千円増額しました。

消防費では、防災施設管理費で352万5千円を増額しました。

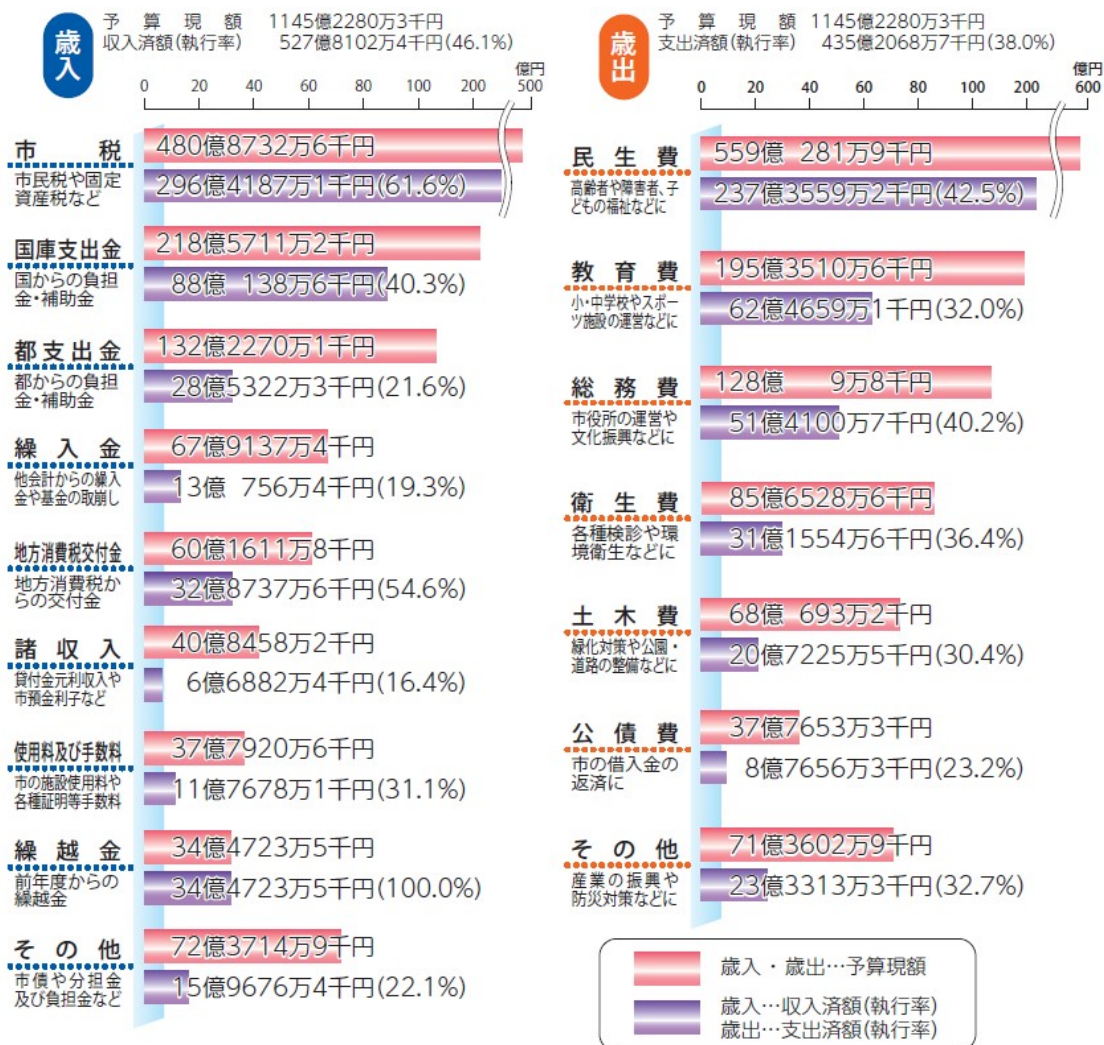
教育費では、学校教育ネットワーク事業費で9806万5千円、小学校校舎等の整備に係る経費で2億978万3千円を増額するなど、合計で4億7263万9千円を増額しました。

諸支出金では、公共施設整備基金積立金で11億989万円、健康・福祉基金積立金で560万円、生活・環境基金積立金で6720万円、文化・学習基金積立金で1億5940万円、都市基盤・産業基金積立金で1億9900万円をそれぞれ増額しました。

#### [執行状況]

9月30日現在の収入・支出の状況は、収入済額は527億8102万4千円で、予算現額に対して46.1%の執行率となっています。また、支出済額は435億2068万7千円で、38.0%の執行率となっています。

図表1 令和3年度一般会計歳入・歳出予算の執行状況



(令和3年9月30日現在)

※収入・支出額は、千円未満を四捨五入しています。

※予算現額には、9月30日までに可決された一般会計補正分・前年度からの繰越分を含みます。

## (2) 特別会計

特別会計は、一般会計とは別に特定の事業を行うための会計で、4つの特別会計を設けています。

特別会計の合計は、当初予算額は495億9021万9千円でしたが、9月に国民健康保険特別会計及び介護保険特別会計を補正し、507億739万円となりました。

国民健康保険特別会計では、退職被保険者等医療給付費負担金で376万4千円を増額しました。

介護保険特別会計では、前年度繰越金などを財源として、介護保険給付費等準備基金積立金、一般会計繰出金、前年度事業の精算に伴う返還金、合計で11億1340万7千円を増額しました。

### [執行状況]

9月30日現在の収入・支出の状況は、収入済額は225億3764万8千円で、予算現額に対して44.4%の執行率となっています。また、支出済額は184億8024万7千円で、36.4%の執行率となっています。

図表2 令和3年度各特別会計歳入・歳出予算の執行状況

(令和3年9月30日現在)

会計別	予算現額 (千円)	収入済額 (千円)	執行率 (%)	支出済額 (千円)	執行率 (%)
国民健康保険	23,327,597	10,325,271	44.3	8,621,895	37.0
後期高齢者医療	5,564,215	2,328,576	41.8	1,790,940	32.2
介護保険	19,953,823	9,419,827	47.2	7,537,957	37.8
公共用地	1,861,755	463,974	24.9	529,455	28.4
合計	50,707,390	22,537,648	44.4	18,480,247	36.4

※各区分の金額は、千円未満を四捨五入しています。



### 3 市税収入の状況

市の行政を円滑に推進し、多くの市民要望に適切に対応するために、市税は最も重要な財源となっています。

市税の中でも、市民税と固定資産税が全体の90%を占め、財政運営を支え、健全な財政基盤を確立するために重要な役割を果たしています。

市税は、予算現額が480億8732万6千円で、収入済額は296億4187万1千円でした。執行率は61.6%となり、前年度同期と比較すると2.2ポイントの増となっています。

図表3 令和3年度市税収入の状況

(令和3年9月30日現在)

区 分	予算現額 (千円)	収入済額 (千円)	執行率 (%)
市 民 税	21,231,098	13,745,976	64.7
固 定 資 産 税	22,067,364	13,174,414	59.7
軽 自 動 車 税	200,459	195,622	97.6
市 た ば こ 税	1,243,824	568,379	45.7
入 湯 税	1	0	0.0
都 市 計 画 税	3,344,580	1,957,480	58.5
市 税 合 計	48,087,326	29,641,871	61.6

※各区分の金額は、千円未満を四捨五入しています。

## 4 市債の状況

義務教育施設や道路、下水道などの公共施設の建設には、多額の経費が必要です。

このため、一時的に経費負担が集中することを避け、将来利用する市民の方々にも応分の負担をしていただくように、国や都などから長期借入を行い、財源の一部としています。

令和3年9月30日現在の市債の現在高は、総額420億1964万9千円で、その内訳は一般会計で376億9455万4千円、下水道事業会計で43億2509万5千円となっています。

市債の現在高を前年同期と比較すると、17億1105万1千円(3.9%)の減となっています。

また、今年度上半期の市債償還額は9億8580万3千円で、市民1人当たり3788円、1世帯当たり7710円となっています。

図表4 令和3年度市債の会計別・借入先別現在高の状況  
(令和3年9月30日現在)

### ①会計別現在高

区 分	現在高(千円)	構成率(%)
一般会計	37,694,554	89.7
下水道事業会計	4,325,095	10.3
合 計	42,019,649	100.0

### ②借入先別現在高

借入先	現在高(千円)	構成比(%)
財 務 省	6,603,274	15.7
旧日本郵政公社	1,222,270	2.9
東 京 都	21,847,085	52.0
東京都区市町村振興協会	4,262,127	10.1
地方公共団体金融機構	3,519,593	8.4
市 中 銀 行	4,565,300	10.9
合 計	42,019,649	100.0

## Ⅱ 令和 2 年度決算の状況

### 1 あらまし

令和 2 年度は、新型コロナウイルス感染症拡大への対応として、子育て世帯に対する市独自の給付金をはじめ、プレミアム付商品券の発行や、PCR検査センターの運営支援など、感染状況や市民生活及び経済状況の変化に合わせ、必要な対策を適宜実施するとともに、大規模災害に備えた備品及び設備の整備、多磨駅周辺地区における駅舎の橋上化及び自由通路整備など、市民が安全・安心に暮らせるよう各種行政サービスの提供を行いました。

歳入では、根幹となる市税収入で、前年度と比較して 7 億 3 7 0 3 万 7 千円（1. 4%）の減となる一方で、国庫支出金では、特別定額給付金に係る補助金や新型コロナウイルス感染症対策に係る各種補助金などにより増となるなど、一般会計の収入済額は 1 3 8 8 億 9 3 8 7 万 5 千円で、前年度に比べ、3 3 1 億 8 2 0 0 万 4 千円（3 1. 4%）の増となり、予算額に対して、9 9. 9%の執行率となりました。

歳出では、市内事業者への支援金の給付や、小・中学校の児童・生徒に 1 人 1 台のタブレット端末を導入するなど、一般会計の支出済額は 1 3 5 1 億 8 2 6 3 万 9 千円で、前年度に比べ、3 1 9 億 3 9 2 7 万 3 千円（3 0. 9%）の増となり、予算額に対して、9 7. 2%の執行率となりました。

## 2 収入支出の状況

### (1) 一般会計

一般会計では、最終予算額1390億9888万9千円に対して、収入済額は1388億9387万5千円（執行率99.9%）となり、前年度と比較して331億8200万4千円（31.4%）の増となりました。また、支出済額は1351億8263万9千円（執行率97.2%）で、前年度と比較して319億3927万3千円（30.9%）の増となりました。

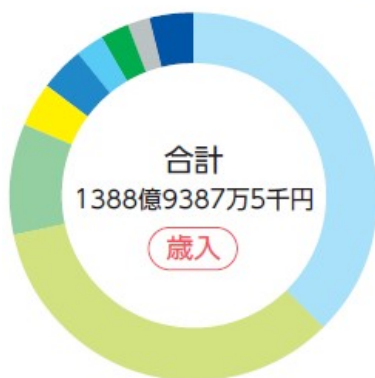
歳入では、国庫支出金で302億9844万9千円（175.6%）、都支出金で13億4152万4千円（11.1%）の増となりました。一方で、財源の中心となる市税は、市税全体で前年度と比較して7億3703万7千円（1.4%）の減となりました。歳入総額に占める市税の割合は37.5%となっています。

歳出では、前年度と比較して、主に、総務費で5億1603万6千円（5.4%）、民生費で13億5867万4千円（2.6%）、商工費で283億6163万1千円（4092.9%）、教育費で26億9874万2千円（20.0%）の増となりました。

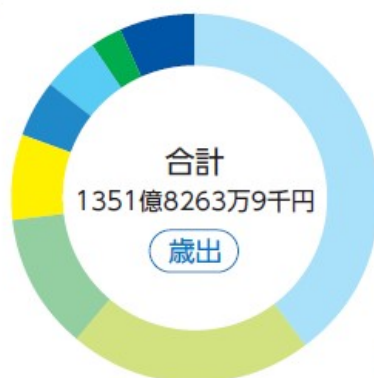
※歳入の国庫支出金及び歳出の商工費の大幅な増は、国の特別定額給付金給付事業の実施によるものです。

図表5 令和2年度一般会計歳入・歳出決算の概況

◆令和2年度 一般会計歳入・歳出の概況◆



市税	520億3688万7千円	(37.5%)
国庫支出金	475億4970万7千円	(34.2%)
都支出金	134億6629万8千円	(9.7%)
地方消費税交付金	56億6751万1千円	(4.1%)
諸収入	51億 576万9千円	(3.7%)
使用料及び手数料	36億6834万3千円	(2.6%)
繰入金	36億2195万円	(2.6%)
繰越金	24億3450万5千円	(1.8%)
その他	53億4290万1千円	(3.8%)



民生費	537億7596万4千円	(39.8%)
商工費	290億5458万2千円	(21.5%)
教育費	161億7137万円	(12.0%)
総務費	100億1357万2千円	(7.4%)
土木費	69億4851万3千円	(5.1%)
衛生費	64億2511万6千円	(4.8%)
公債費	39億6960万円	(2.9%)
その他	88億2391万8千円	(6.5%)

※各科目の決算・合計額は、千円未満を切り捨てた額です。

## (2) 特別会計

特別会計は4会計を設け、一般会計とは区別して経理を明確にしています。

主な特別会計を前年度と比較してみますと、国民健康保険特別会計では、歳入で4億7758万4千円(2.0%)の減、歳出で6億3455万7千円(2.7%)の減、後期高齢者医療特別会計では、歳入で3980万5千円(0.7%)の増、歳出で3822万1千円(0.7%)の増、介護保険特別会計では、歳入で9億8577万円(5.5%)の増、歳出で4億4195万5千円(2.5%)の増、公共用地特別会計では、歳入で1421万1千円(1.1%)の増、歳出で1億302万3千円(8.2%)の減となっています。なお、下水道事業特別会計は、令和2年度から公営企業会計に移行しました。

図表6 令和2年度特別会計歳入・歳出決算の概況

会計別	最終予算額 (千円)	収入済額 (千円)	執行率 (%)	支出済額 (千円)	執行率 (%)
国民健康保険	23,541,586	22,839,183	97.0	22,672,834	96.3
後期高齢者医療	5,553,057	5,510,702	99.2	5,508,700	99.2
介護保険	19,288,123	18,986,229	98.4	17,882,203	92.7
公共用地	1,319,363	1,356,854	102.8	1,154,711	87.5
合計	49,702,129	48,692,970	98.0	47,218,450	95.0

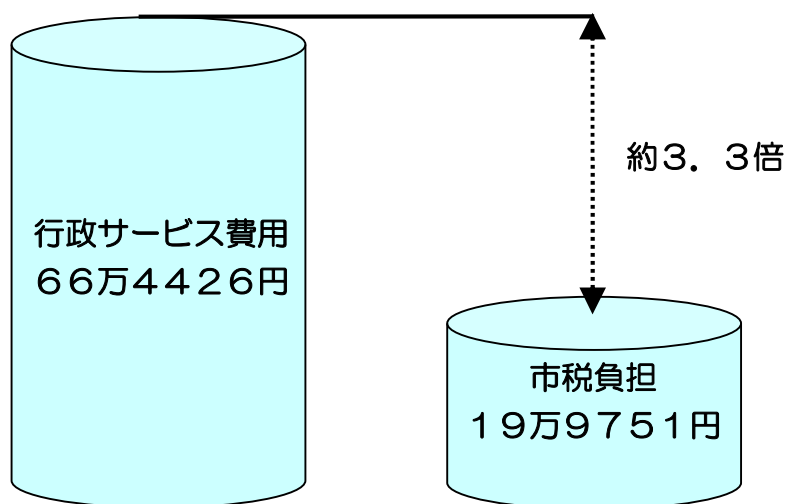
※収入済額・支出済額は千円以下を切り捨てているため、各合計と一致しません。

### 3 市税の負担と行政サービス費用の状況

令和2年度の市税総額は、520億3688万7千円となり、外国人を含む市民1人当たりの金額にすると19万9751円で、前年度と比べ2928円（1.4%）の減となっています。

これに対して、福祉、教育、都市環境の整備などの行政サービス費用は、一般会計と4特別会計の合計で、市民1人当たり66万4426円となり、市税負担と比べ約3.3倍となっています。

図表7 市民1人当たりの市税負担と行政サービス費用



※ 行政サービス費用：一般会計と各特別会計の歳出総額の合計額

※ 人口：260,508人（令和3年3月31日）

#### 4 市有財産の状況

市が所有する公共施設や公園などの土地は、令和2年度中に20121.68平方メートル減少して、162万257.31平方メートルになりました。

また、市が所有する建物については、令和2年度は、9112.90平方メートル減少して、63万6648.15平方メートルになりました。

図表8 市有財産（土地・建物）の状況

種別		土地			建物		
		令和元年度	令和2年度	差引	令和元年度	令和2年度	差引
公用財産	本庁舎	12,535.45 m <sup>2</sup>	12,535.45 m <sup>2</sup>	0.00 m <sup>2</sup>	21,369.15 m <sup>2</sup>	21,369.15 m <sup>2</sup>	0.00 m <sup>2</sup>
	府中駅北第2庁舎	1,580.28 m <sup>2</sup>	1,580.28 m <sup>2</sup>	0.00 m <sup>2</sup>	4,434.85 m <sup>2</sup>	5,990.22 m <sup>2</sup>	1,555.37 m <sup>2</sup>
	その他の公用財産	60,026.79 m <sup>2</sup>	59,114.26 m <sup>2</sup>	-912.53 m <sup>2</sup>	32,121.06 m <sup>2</sup>	32,169.35 m <sup>2</sup>	48.29 m <sup>2</sup>
公共用財産	学校	551,858.28 m <sup>2</sup>	551,858.28 m <sup>2</sup>	0.00 m <sup>2</sup>	269,364.93 m <sup>2</sup>	269,368.11 m <sup>2</sup>	3.18 m <sup>2</sup>
	市営住宅	63,592.78 m <sup>2</sup>	63,592.78 m <sup>2</sup>	0.00 m <sup>2</sup>	44,861.48 m <sup>2</sup>	44,861.48 m <sup>2</sup>	0.00 m <sup>2</sup>
	公園	470,534.64 m <sup>2</sup>	470,584.57 m <sup>2</sup>	49.93 m <sup>2</sup>	1,355.16 m <sup>2</sup>	1,355.16 m <sup>2</sup>	0.00 m <sup>2</sup>
	その他の施設	316,061.99 m <sup>2</sup>	295,431.42 m <sup>2</sup>	-20,630.57 m <sup>2</sup>	258,784.63 m <sup>2</sup>	259,387.43 m <sup>2</sup>	602.80 m <sup>2</sup>
普通財産		164,188.78 m <sup>2</sup>	165,560.27 m <sup>2</sup>	1,371.49 m <sup>2</sup>	13,469.79 m <sup>2</sup>	2,147.25 m <sup>2</sup>	-11,322.54 m <sup>2</sup>
合計		1,640,378.99 m <sup>2</sup>	1,620,257.31 m <sup>2</sup>	-20,121.68 m <sup>2</sup>	645,761.05 m <sup>2</sup>	636,648.15 m <sup>2</sup>	-9,112.90 m <sup>2</sup>



## 5 地方消費税交付金引上げ分の使途

消費税は、従来の5%のうち地方消費税として0.5%が市町村に交付されていましたが、国と地方における社会保障の充実と安定化を図るため、税率が平成26年4月から8%に、令和元年10月から10%に引き上げられたことに伴って市町村分は1.1%となり、0.6%が従来分に加えて交付されています。

令和2年度決算における地方消費税交付金は、56億6751万1千円で、このうち、消費税率引上げ分による増収分は、32億6055万9千円となっています。

消費税率引上げによる増収分は、社会保障4経費その他社会保障施策（社会福祉・社会保険・保健衛生）に要する経費、459億6235万7千円に係る一般財源の一部として活用しています。

図表9 地方消費税交付金引上げ分の使途

(単位:千円)

事業名	事業費	特定財源			一般財源		
		国庫支出金	都支出金	その他	地方消費税交付金(社会保障財源化分)	その他	
社会福祉	障害者福祉事業	7,989,281	3,280,158	2,299,346	0	400,661	2,009,116
	高齢者福祉事業	273,162	0	196	10,661	43,612	218,693
	生活保護扶助事業	9,550,656	7,251,138	248,823	0	340,958	1,709,737
	児童福祉事業	17,079,245	5,964,280	4,844,262	382,174	979,055	4,909,474
	母子福祉事業	1,361,338	282,124	566,041	0	85,323	427,850
	小計	36,253,682	16,777,700	7,958,668	392,835	1,849,609	9,274,870
社会保険	国民健康保険	3,458,352	145,149	378,850	0	487,879	2,446,474
	後期高齢者医療	2,325,550	0	304,993	0	335,947	1,684,610
	介護保険	2,530,573	106,862	53,431	0	394,094	1,976,186
	小計	8,314,475	252,011	737,274	0	1,217,920	6,107,270
保健衛生	疾病予防対策事業	1,313,482	23,841	184,838	11,381	181,798	911,624
	医療提供体制確保事業	80,718	0	13,163	0	11,232	56,323
	小計	1,394,200	23,841	198,001	11,381	193,030	967,947
合計	45,962,357	17,053,552	8,893,943	404,216	3,260,559	16,350,087	

### Ⅲ 附表

- 1 令和3年度一般会計歳入予算の状況
- 2 令和3年度一般会計歳出予算の状況
- 3 令和3年度市税の状況
- 4 令和3年度各会計歳入歳出予算の状況
- 5 令和3年度市債の状況
  - ①借入先別市債現在高
  - ②会計別款別市債現在高
- 6 令和2年度一般会計歳入決算の状況
- 7 令和2年度一般会計歳出決算の状況
- 8 令和2年度市税決算の状況
- 9 令和2年度各会計歳入歳出決算の状況
- 10 令和2年度基金の状況
- 11 令和2年度市債の状況

1 令和3年度 一般会計歳入予算の状況

(単位:千円)

区 分	当初予算額	継続費及び 繰越事業費 繰越財源充 当額	補正予算額	予算現額	構成比 (%)	収入済額	構成比 (%)	執行率 (%)
05 市 税	48,087,326			48,087,326	42.0	29,641,871	56.2	61.6
10 地方譲与税	395,671			395,671	0.3	121,920	0.2	30.8
12 利子割交付金	61,041			61,041	0.1	27,408	0.1	44.9
13 配当割交付金	311,389			311,389	0.3	92,338	0.2	29.7
14 株式等譲渡所得割交付金	522,659			522,659	0.5	0	0.0	0.0
15 法人事業税交付金	691,835			691,835	0.6	466,904	0.9	67.5
16 地方消費税交付金	6,016,118			6,016,118	5.2	3,287,376	6.2	54.6
18 自動車取得税交付金	1			1	0.0	0	0.0	0.0
19 環境性能割交付金	87,556			87,556	0.1	27,816	0.1	31.8
20 国有提供施設等所在 市町村助成交付金等	4,449			4,449	0.0	0	0.0	0.0
24 地方特例交付金	323,162			323,162	0.3	289,561	0.5	89.6
25 地方交付税	1			1	0.0	229	0.0	22,900.0
30 交通安全対策特別交付金	22,075			22,075	0.0	12,209	0.0	55.3
35 分担金及び負担金	562,239			562,239	0.5	239,371	0.4	42.6
40 使用料及び手数料	3,779,206			3,779,206	3.3	1,176,781	2.2	31.1
45 国庫支出金	20,451,624	37,600	1,367,888	21,857,112	19.1	8,801,386	16.7	40.3
50 都支出金	12,828,385	7,000	387,316	13,222,701	11.5	2,853,223	5.4	21.6
55 財産収入	190,313			190,313	0.2	124,141	0.2	65.2
60 寄附金	830,758		0	830,758	0.7	194,866	0.4	23.5
65 繰入金	6,153,948		637,426	6,791,374	5.9	1,307,564	2.5	19.3
70 繰越金	1,100,000	80,640	2,266,595	3,447,235	3.0	3,447,236	6.5	100.0
75 諸収入	4,056,244		28,338	4,084,582	3.6	668,824	1.3	16.4
80 市債	3,234,000		0	3,234,000	2.8	0	0.0	0.0
歳入合計	109,710,000	125,240	4,687,563	114,522,803	100.0	52,781,024	100.0	46.1

(令和3年9月30日現在)

## 2 令和3年度 一般会計歳出予算の状況

(単位:千円)

区 分	当初予算額	継続費及び 繰越事業費 繰越財源充 当額	補正予算 額及び予 備費	予算現額	構成比 (%)	支出済額	構成比 (%)	執行率 (%)
05 議 会 費	501,106			501,106	0.4	256,543	0.6	51.2
10 総 務 費	12,750,667		49,431	12,800,098	11.2	5,141,007	11.8	40.2
15 民 生 費	55,007,095		895,724	55,902,819	48.8	23,735,592	54.5	42.5
20 衛 生 費	7,550,326		1,014,960	8,565,286	7.5	3,115,546	7.2	36.4
25 労 働 費	67,398			67,398	0.1	32,330	0.1	48.0
30 農 林 水 産 業 費	206,642			206,642	0.2	40,277	0.1	19.5
35 商 工 費	542,863	49,000	695,900	1,287,763	1.1	652,252	1.5	50.6
40 土 木 費	6,763,598	29,040	14,294	6,806,932	5.9	2,072,255	4.8	30.4
45 消 防 費	3,097,505		3,525	3,101,030	2.7	1,351,731	3.1	43.6
50 教 育 費	19,015,267	47,200	472,639	19,535,106	17.1	6,246,591	14.3	32.0
55 公 債 費	3,776,533			3,776,533	3.3	876,563	2.0	23.2
60 諸 支 出 金	331,000		1,541,090	1,872,090	1.6	0	0.0	0.0
65 予 備 費	100,000			100,000	0.1	0	0.0	0.0
歳 出 合 計	109,710,000	125,240	4,687,563	114,522,803	100.0	43,520,687	100.0	38.0

(令和3年9月30日現在)

### 3 令和3年度 市税の状況

(単位:千円)

区 分	当初予算額	補正予算額	予算現額	調 定 額	収入済額	執行率 (%)	収入率 (%)
市 民 税	21,231,098		21,231,098	23,931,726	13,745,976	64.7	57.4
固 定 資 産 税	22,067,364		22,067,364	22,352,240	13,174,414	59.7	58.9
軽 自 動 車 税	200,459		200,459	210,784	195,622	97.6	92.8
市 た ば こ 税	1,243,824		1,243,824	680,761	568,379	45.7	83.5
入 湯 税	1		1	0	0	0.0	0.0
都 市 計 画 税	3,344,580		3,344,580	3,368,618	1,957,480	58.5	58.1
市 税 合 計	48,087,326	0	48,087,326	50,544,129	29,641,871	61.6	58.6

(令和3年9月30日現在)

4 令和3年度 各会計歳入歳出予算の状況

(単位:千円)

区 分	当初予算額	継続費及 び繰越事 業費繰越 財源充当 額	補正予算額	予算現額	収入済額	執行率 (%)	支出済額	執行率 (%)
一般会計	109,710,000	125,240	4,687,563	114,522,803	52,781,024	46.1	43,520,687	38.0
特別会計	49,590,219	0	1,117,171	50,707,390	22,537,648	44.4	18,480,247	36.4
国民健康保険	23,323,833		3,764	23,327,597	10,325,271	44.3	8,621,895	37.0
後期高齢者医療	5,564,215			5,564,215	2,328,576	41.8	1,790,940	32.2
介護保険	18,840,416		1,113,407	19,953,823	9,419,827	47.2	7,537,957	37.8
公共用地	1,861,755			1,861,755	463,974	24.9	529,455	28.4
合 計	159,300,219	125,240	5,804,734	165,230,193	75,318,672	45.6	62,000,934	37.5

(令和3年9月30日現在)

## 5 令和3年度 市債の状況

### ① 借入先別市債現在高

(単位:千円)

借入先	一般会計	下水道事業会計	合計
財務省	5,556,725	1,046,549	6,603,274
旧日本郵政公社	1,150,100	72,170	1,222,270
東京都	21,847,085	0	21,847,085
東京都区市町村振興協会	4,262,127	0	4,262,127
地方公共団体金融機構	313,217	3,206,376	3,519,593
市中銀行	4,565,300	0	4,565,300
合計	37,694,554	4,325,095	42,019,649

※一般会計には用地会計分を含みます。

借入先	現在高 R3.3.31	借入額 R3.4.1～R3.9.30	償還額 R3.4.1～R3.9.30	現在高 R3.9.30	構成比 (%)
財務省	7,054,794	0	451,520	6,603,274	15.7
旧日本郵政公社	1,383,588	0	161,318	1,222,270	2.9
東京都	21,847,085	0	0	21,847,085	52.0
東京都区市町村振興協会	3,782,135	610,000	130,008	4,262,127	10.1
地方公共団体金融機構	3,319,950	299,100	99,457	3,519,593	8.4
市中銀行	4,708,800	0	143,500	4,565,300	10.9
合計	42,096,352	909,100	985,803	42,019,649	100.0

(令和3年9月30日現在)

②会計別款別市債現在高

(単位:千円)

区 分	現 在 高 R3.3.31	借 入 額 R3.4.1～R3.9.30	償 還 額 R3.4.1～R3.9.30	現 在 高 R3.9.30	償還額に対する市民負担額(円)	
					1人当たり	世帯当たり
一 般 会 計	37,893,124	646,100	844,670	37,694,554	3,246	6,606
総務債	7,648,139	610,000	62,307	8,195,832	239	487
民生債	929,099	0	12,454	916,645	48	97
衛生債	0	0	0	0	0	0
農林水産業債	59,000	0	0	59,000	0	0
商工債	191,333	0	0	191,333	0	0
土木債	8,141,729	0	51,989	8,089,740	200	407
消防債	230,429	36,100	34,409	232,120	132	269
教育債	14,509,758	0	229,730	14,280,028	883	1,797
減税補填債	473,180	0	55,219	417,961	212	432
臨時財政対策債	5,710,457	0	398,562	5,311,895	1,532	3,117
下 水 道 事 業 会 計	4,203,228	263,000	141,133	4,325,095	542	1,104
下水道事業債	4,203,228	263,000	141,133	4,325,095	542	1,104
合 計	42,096,352	909,100	985,803	42,019,649	3,788	7,710

※一般会計には用地会計分を含みます。

(令和3年9月30日現在)

人 口 260,242人  
世帯数 127,872世帯



6 令和2年度 一般会計歳入決算の状況

(単位:千円)

区 分	当初予算額	構成比 (%)	継続費及び 繰越事業費 繰越財源充 当額	補正予算額	最終予算額	構成比 (%)	収入済額	構成比 (%)	執行率 (%)
05 市 税	49,925,571	47.8		1,945,437	51,871,008	37.3	52,036,887	37.5	100.3
10 地方譲与税	403,908	0.4		0	403,908	0.3	393,565	0.3	97.4
12 利子割交付金	65,171	0.1		0	65,171	0.0	63,106	0.0	96.8
13 配当割交付金	335,487	0.3		0	335,487	0.2	304,835	0.2	90.9
14 株式等譲渡所得割交付金	185,612	0.2		151,707	337,319	0.2	354,232	0.3	105.0
15 法人事業税交付金	218,935	0.2		147,724	366,659	0.3	375,479	0.3	102.4
16 地方消費税交付金	5,917,872	5.7		-331,258	5,586,614	4.0	5,667,511	4.1	101.4
18 自動車取得税交付金	1	0.0		0	1	0.0	33,190	0.0	3,319,000.0
19 環境性能割交付金	98,273	0.1		-29,276	68,997	0.1	68,939	0.1	99.9
20 国有提供施設等所在 市町村助成交付金等	4,416	0.0		0	4,416	0.0	4,449	0.0	100.7
24 地方特例交付金	317,437	0.3		-15,628	301,809	0.2	301,809	0.2	100.0
25 地方交付税	1	0.0		0	1	0.0	33,837	0.0	3,383,700.0
30 交通安全対策特別交付金	22,499	0.0		0	22,499	0.0	23,993	0.0	106.6
35 分担金及び負担金	555,032	0.5		-112,569	442,463	0.3	439,739	0.3	99.4
40 使用料及び手数料	4,041,133	3.9		-299,690	3,741,443	2.7	3,668,343	2.6	98.0
45 国庫支出金	18,685,465	17.9		28,401,790	47,087,255	33.9	47,549,707	34.2	101.0
50 都支出金	12,820,871	12.3		738,689	13,559,560	9.7	13,466,298	9.7	99.3
55 財産収入	182,827	0.2		7,181	190,008	0.1	191,644	0.1	100.9
60 寄附金	663,627	0.6		407,733	1,071,360	0.8	1,054,140	0.8	98.4
65 繰入金	3,236,156	3.1		1,031,792	4,267,948	3.1	3,621,950	2.6	84.9
70 繰越金	1,100,000	1.1		1,334,505	2,434,505	1.8	2,434,505	1.8	100.0
75 諸収入	3,345,706	3.2		1,741,652	5,087,358	3.7	5,105,769	3.7	100.4
80 市債	2,204,000	2.1		-350,900	1,853,100	1.3	1,733,100	1.2	93.5
歳入合計	104,330,000	100.0	0	34,768,889	139,098,889	100.0	138,893,875	100.0	99.9

※収入済額は千円以下を切り捨てているため、合計額と一致しません。

7 令和2年度 一般会計歳出決算の状況

(単位:千円)

区 分	当初予算額	構成比 (%)	継続費及び 繰越事業費 繰越財源充 当額	補正予算額 及び予備費	最終予算額	構成比 (%)	支出済額	構成比 (%)	執行率 (%)
05 議会費	546,614	0.5		-30,757	515,857	0.4	500,393	0.4	97.0
10 総務費	10,603,515	10.2		-19,570	10,583,945	7.6	10,013,572	7.4	94.6
15 民生費	54,074,169	51.8		961,720	55,035,889	39.6	53,775,964	39.8	97.7
20 衛生費	6,638,675	6.4		72,641	6,711,316	4.8	6,425,116	4.8	95.7
25 労働費	67,509	0.1		0	67,509	0.0	64,369	0.0	95.3
30 農林水産業費	430,110	0.4		0	430,110	0.3	402,512	0.3	93.6
35 商工費	536,915	0.5		28,686,496	29,223,411	21.0	29,054,582	21.5	99.4
40 土木費	7,983,814	7.6		-443,687	7,540,127	5.4	6,948,513	5.1	92.2
45 消防費	3,042,456	2.9		21,678	3,064,134	2.2	3,007,886	2.2	98.2
50 教育費	15,743,444	15.1		1,264,623	17,008,067	12.2	16,171,370	12.0	95.1
55 公債費	3,969,779	3.8		-11	3,969,768	2.9	3,969,600	2.9	99.9
60 諸支出金	593,000	0.6		4,255,756	4,848,756	3.5	4,848,756	3.6	100.0
65 予備費	100,000	0.1		0	100,000	0.1	0	0.0	0.0
歳出合計	104,330,000	100.0	0	34,768,889	139,098,889	100.0	135,182,639	100.0	97.2

※支出済額は千円以下を切り捨てているため、合計額と一致しません。

8 令和2年度 市税決算の状況

(単位:千円)

区 分	当初予算額	補正予算額	最終予算額	構成比 (%)	調 定 額	収入済額	構成比 (%)	執行率 (%)	収入率 (%)
市 民 税	23,036,267	1,750,743	24,787,010	47.8	25,494,448	24,837,454	47.7	100.2	97.4
固 定 資 産 税	22,168,339	77,687	22,246,026	42.9	22,559,775	22,331,004	42.9	100.4	99.0
軽 自 動 車 税	203,266	-8,821	194,445	0.4	207,033	197,286	0.4	101.5	95.3
市たばこ税	1,156,161	125,828	1,281,989	2.4	1,295,333	1,295,333	2.5	101.0	100.0
入 湯 税	1	0	1	0.0	0	0	0.0	0.0	0.0
都 市 計 画 税	3,361,537	0	3,361,537	6.5	3,417,526	3,375,808	6.5	100.4	98.8
市 税 合 計	49,925,571	1,945,437	51,871,008	100.0	52,974,116	52,036,887	100.0	100.3	98.2

※調定額と収入済額は千円以下を切り捨てているため、市税合計額と一致しません。

令和3年3月31日現在 人口 260,508 人  
世帯数 127,832 世帯

区 分	一人当たりの負担額 (円)	一世帯当たりの負担額 (円)
市 民 税	95,342	194,298
固 定 資 産 税	85,721	174,690
軽 自 動 車 税	757	1,543
市たばこ税	4,972	10,133
都 市 計 画 税	12,959	26,408
市 税 合 計	199,751	407,072

9 令和2年度 各会計歳入歳出決算の状況

(単位:千円)

区 分	当初予算額	継続費及び 繰越事業費 繰越財源充 当額	補正予算額	最終予算額	収入済額	執行率 (%)	支出済額	執行率 (%)
一般会計	104,330,000	0	34,768,889	139,098,889	138,893,875	99.9	135,182,639	97.2
特別会計	48,987,133	27,351	687,645	49,702,129	48,692,970	98.0	47,218,450	95.0
国民健康保険	23,415,337	0	126,249	23,541,586	22,839,183	97.0	22,672,834	96.3
後期高齢者医療	5,546,932	0	6,125	5,553,057	5,510,702	99.2	5,508,700	99.2
介護保険	18,700,408	0	587,715	19,288,123	18,986,229	98.4	17,882,203	92.7
公共用地	1,324,456	27,351	-32,444	1,319,363	1,356,854	102.8	1,154,711	87.5
合計	153,317,133	27,351	35,456,534	188,801,018	187,586,845	99.4	182,401,089	96.6

※収入済額・支出済額は千円以下を切り捨てているため、各合計と一致しません。

## 10 令和2年度 基金の状況

(単位:千円)

基金名	令和元年度末残高	令和2年度積立額	令和2年度取崩額	令和2年度末残高
財政調整基金	8,007,000	1,490,000	1,238,081	8,258,919
公共施設整備基金	31,935,969	2,432,970	1,742,000	32,626,939
健康・福祉基金	500,000	64,900	64,900	500,000
生活・環境基金	1,302,000	83,700	58,700	1,327,000
文化・学習基金	300,000	153,986	153,986	300,000
都市基盤・産業基金	200,000	156,200	156,200	200,000
庁舎建設基金	6,721,290	346,000	82,537	6,984,753
公園緑化基金	1,203,000	1,000	0	1,204,000
美術品購入基金	171,522	1,000	15,730	156,792
新型コロナウイルス感染症対策基金	0	500,000	0	500,000
災害救助基金	852,235	1,000	0	853,235
介護保険給付費準備基金	1,082,854	264,896	427,658	920,092
下水道施設改築基金	7,685,000	470,000	0	8,155,000
公共施設管理基金	4,160,000	0	0	4,160,000
競走事業運営調整基金	1,505,000	1,000	0	1,506,000
平和島モーターボート競走場 駐車施設整備基金	962,358	1,000	264,697	698,661
奨学基金	837,000	0	0	837,000
荒奨学基金	324,467	0	0	324,467
計①	67,749,695	5,967,652	4,204,489	69,512,858
国民健康保険給付費資金 貸付基金	1,500	0	0	1,500
介護保険高額介護サービス等 資金貸付基金	1,000	0	0	1,000
土地開発基金	7,200,000	0	0	7,200,000
計②	7,202,500	0	0	7,202,500
合計①+②	74,952,195	5,967,652	4,204,489	76,715,358

※①は利子運用・取崩基金  
②は定額運用基金

11 令和2年度 市債の状況

(単位:千円)

区 分	令和元年度末 現在高	令和2年度起債額	令和2年度償還額	令和2年度末 現在高	償還額に対する市民負担額(円)	
					1人当たり	世帯当たり
一般会計	40,437,749	1,868,100	3,766,624	38,539,225	14,459	29,465
総務債	7,872,336	654,000	268,197	8,258,139	1,029	2,098
民生債	1,016,785	0	87,687	929,098	337	686
衛生債	93,747	0	93,747	0	360	733
農林水産業債	0	59,000	0	59,000	0	0
商工債	207,319	0	15,986	191,333	61	125
土木債	8,339,549	525,000	722,819	8,141,730	2,775	5,654
消防債	302,531	36,100	72,102	266,529	277	564
教育債	15,357,959	594,000	1,442,200	14,509,759	5,536	11,282
減税補填債	659,619	0	186,439	473,180	716	1,459
臨時財政対策債	6,587,904	0	877,447	5,710,457	3,368	6,864
下水道事業会計	4,490,245	263,000	287,018	4,466,227	1,102	2,245
下水道事業債	4,490,245	263,000	287,018	4,466,227	1,102	2,245
合 計	44,927,994	2,131,100	4,053,642	43,005,452	15,561	31,710

※一般会計には用地会計分を含みます。

(令和3年3月31日現在)

人 口 260,508人

世帯数 127,832世帯