

# 令和4年度下半期 財政公表

- 1 令和4年度下半期財政運営の状況
- 2 令和5年度予算の状況
- 3 附表

令和5年5月31日

この「財政公表」は、府中市の財政が現在どのような状況にあり、また、どのように執行されているかをみなさんにお知らせするため、毎年2回公表しているものです。

今回は、令和4年度下半期(令和4年10月1日から令和5年3月31日まで)の一般会計及び各特別会計の財政運営の状況と令和5年度予算の状況を併せてお知らせします。

# 目 次

## I 令和4年度下半期財政運営の状況

1	あらまし	1
2	収入支出の状況	2
3	市税収入の状況	7
4	市債の状況	8

## II 令和5年度予算の状況

1	一般会計の状況	10
2	特別会計の状況	12

## III 附表

1	令和4年度一般会計歳入予算の状況	14
2	令和4年度一般会計歳出予算の状況	15
3	令和4年度市税の状況	16
4	令和4年度各会計歳入歳出予算の状況	17
5	令和4年度市債の状況	18
6	令和5年度一般会計歳入予算の状況	20
7	令和5年度一般会計歳出予算の状況	21
8	令和5年度市税の状況	22
9	令和5年度各会計歳入歳出予算の状況	23

# I 令和4年度下半期財政運営の状況

## 1 あらまし

我が国の景気は、新型コロナウイルス感染症拡大の影響により、厳しい状況にあります。

令和5年3月の月例経済報告では、今後の景気の動向について、「ウィズコロナの下で、各種政策の効果もあって、景気が持ち直していくことが期待される。」としつつも、「ただし、世界的な金融引締め等が続く中、海外景気の下振れが我が国の景気を下押しするリスクとなっている。また、物価上昇、供給面での制約、金融資本市場の変動等の影響に十分注意する必要がある。」としています。

このような中、本市における令和4年度下半期の歳入は、法人市民税及び競走事業からの収益事業収入が大幅に増額となりました。また、事業の実施に当たり、国・都補助金を最大限に活用し、財源の確保に努めました。

歳出では、生活支援対策や新型コロナウイルス感染症拡大防止対策に努めるため、電力・ガス・食料品等価格高騰緊急支援給付金支給事業や新型コロナウイルスワクチン接種に係る経費を増額しました。一方で、第一中学校校舎等改築事業や、庁舎新築事業に係る経費を減額しました。

## 2 収入支出の状況

### (1) 一般会計

一般会計予算では、令和4年9月30日現在で1280億3031万円でしたが、令和4年10月には補正予算第3号（専決処分）で、新型コロナウイルスワクチン接種に係る経費や電力・ガス・食料品等の価格高騰に対しての緊急支援給付金給付事業に係る経費で22億6603万1千円、令和4年12月には、補正予算第4号で、市内事業者へ事業に要した燃料費及び光熱費の一部を補助するための経費として、4億4940万円の増額補正をしました。

補正予算第5号では、半導体不足や原油価格・物価高騰に対応するため、繰越明許費及び債務負担行為の変更に係る予算計上を行い、補正予算第6号では、妊婦や子育て家庭への支援策に係る経費として、2億1625万8千円を増額補正しました。

また、令和5年3月には、補正予算第7号で38億8567万8千円の増額補正を行い、予算総額は1348億4767万7千円となりました。この額を、繰越明許費を含む前年度一般会計最終予算現額と比較すると、73億6999万6千円（5.2%）の減となっています。

補正予算第7号の歳入では、市税で44億8012万5千円を増額しました。また、地方譲与税で1459万8千円、利子割交付金で3129万4千円、配当割交付金で7154万3千円、法人事業税交付金で2億480万9千円、地方消費税交付金で9億5742万1千円、地方特例交付金で1560万8千円をそれぞれ増額しました。

分担金及び負担金では、民生費負担金で959万1千円を減額しました。

使用料及び手数料では、衛生手数料で1350万3千円を増額し、民生使用料で4036万5千円、土木使用料で696万8千円をそれぞれ減額しました。

国庫支出金では、教育費国庫補助金で2億4826万6千円、衛生費国庫負担金に係る過年度収入で7308万3千円、総務費国庫補助金で643万3千円、土木費国庫補助金で464万5千円をそれぞれ増額し、民生費国庫補助金で3億4174万2千円、衛生費国庫補助金で1億6221万6千円、教育費国庫負担金で8427万2千円、民生費国庫負担金で7747万2千円をそれぞれ減額しました。

都支出金では、衛生費都補助金で2億8190万2千円、民生費都補助金で1億2116万5千円、民生費都負担金で3522万9千円をそれぞれ増額し、教育費都負担金で4931万1千円、総務費委託金で1184万8千円、教育費都補助金で969万6千円、消防費都補助金で766万6千円、総務費都補助金で591万8千円、土木費都補助金で517万4千円をそれぞれ減額しました。

財産収入では、財産運用収入で2355万4千円、財産売払収入で6650万6千円をそれぞれ増額しました。

寄附金では、1億4826万1千円を増額しました。

繰入金では、特別会計繰入金で81万3千円を増額し、基金繰入金で18億2404万3千円を減額しました。

諸収入では、競走事業からの収益事業収入で13億1千万円、雑入で8590万2千円を増額しました。

市債では、総務債、民生債、教育債をそれぞれ減額したことで、全体で16億7270万円を減額しました。

歳出の主な内容として、議会費では、人件費に係る経費で410万を増額しました。

総務費では、府中の森芸術劇場の管理運営に係る経費で4970万7千円などを増額し、庁舎新築に係る工事費で16億5544万6千円、府中の森芸術劇場の設計に係る経費で5348万5千円などを減額しました。

民生費では、私立保育所振興費で8186万8千円、障害児通所給付費にかかる経費で6746万3千円などを増額し、住民税非課税世帯等への臨時特別給付金に係る経費で3億3400万円、児童手当費で1億128万円などを減額しました。

衛生費では、高齢者向けの定期予防接種に係る経費で1億2928万2千円、府中の森市民聖苑の管理運営費の光熱水費及び燃料費で2108万4千円などを増額し、子ども向けの定期予防接種に係る経費で8000万円、健康診査に係る経費で4703万3千円などを減額しました。

農林水産業費では、農業団体等への原油価格・物価高騰に対する助成に係る経費で1千万円を減額しました。

商工費では、商工業振興事業に係る経費で1480万4千円などを減額しました。

土木費では、道路の改良整備に係る経費で8079万円などを減額しました。

消防費では、消防に係る東京都への負担金で7593万8千円を減額しました。

教育費では、学校施設改築基金積立金で3億1331万8千円、給食センターの管理運営費の光熱水費及び燃料費で8200万円などを増額し、第一中学校校舎等改築事業の外構工事に係る経費で1億8528万円、幼稚園の施設等利用に係る経費で1億6500万円などを減額しました。

公債費では、市債元金償還金で261万9千円を増額し、市債利子償還金で87万9千円を減額しました。

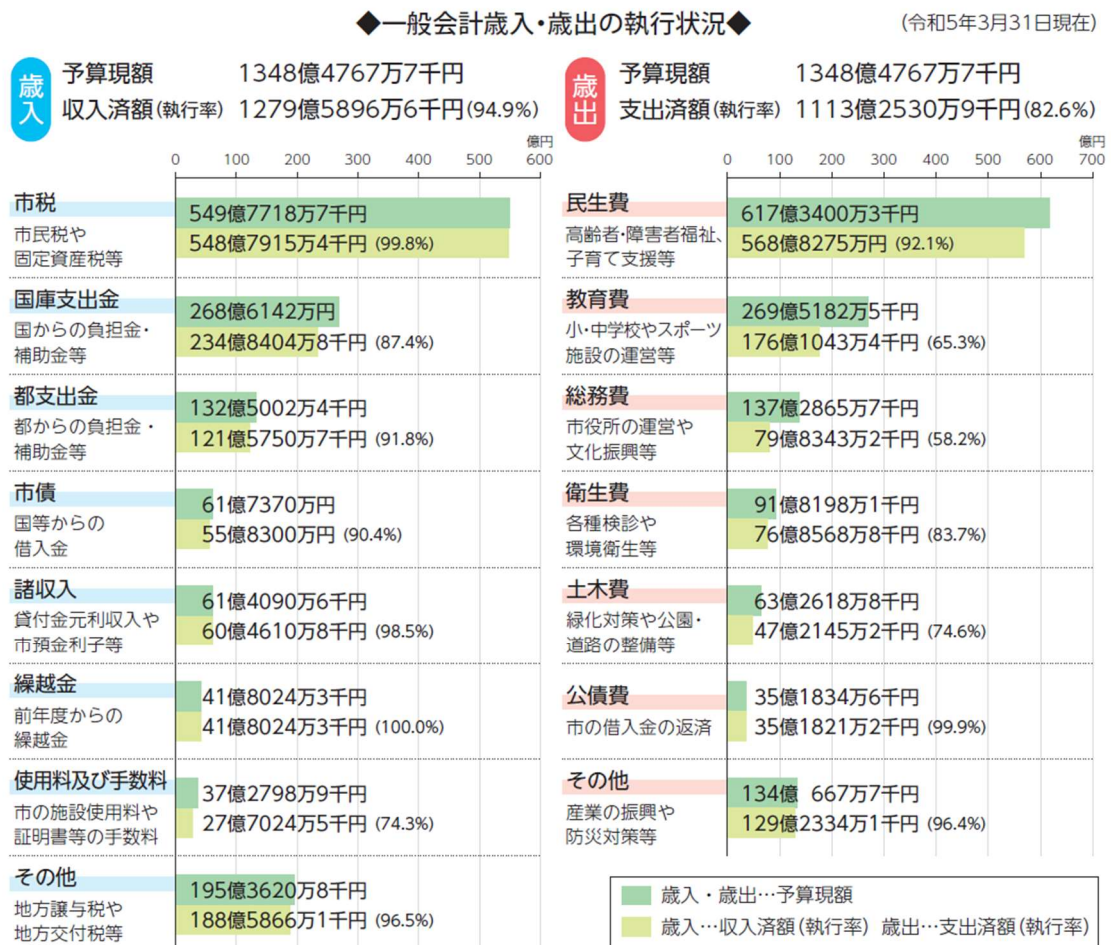
諸支出金では、公共施設整備基金への積立金で69億2885万7千円、財政調整基金への積立金で400万円をそれぞれ増額し、文化・学習基金への積立金で3360万円、生活・環境基金への積立金で2180万円、都市基盤・

産業基金への積立金で1070万円、保健・福祉基金への積立金で420万円をそれぞれ減額しました。

地方債については、庁舎新築事業債、市民会館複合施設整備事業債、児童発達支援センター新築事業債、学童クラブ整備事業債、義務教育施設整備事業債、中央図書館複合施設整備事業債の限度額を変更しています。

令和5年3月31日現在の令和4年度一般会計歳入歳出予算の執行状況は、図表1のとおりですが、歳入の執行率は94.9%で、前年同期と比較して0.8ポイントの減となっています。歳出の執行率は82.6%で、前年同期と比較して5.8ポイントの減となっています。

図表1 令和4年度一般会計歳入歳出予算執行状況





## (2) 特別会計

特別会計は、一般会計とは別に特定の事業を行うための会計で、令和4年度は、4つの特別会計となっています。

この4会計の予算総額は、令和4年9月30日現在で、517億578万1千円でしたが、令和5年3月に、国民健康保険特別会計、後期高齢者医療特別会計をそれぞれ増額補正し、公共用地特別会計を減額補正し、総額521億2112万2千円となりました。

これを前年度の特別会計最終予算現額の合計と比較しますと、14億1401万1千円（2.8%）の増となっています。

3月の各特別会計の補正の主な内容は、次のとおりです。

国民健康保険特別会計では、療養の給付に係る経費の増などにより、歳入歳出それぞれ4億413万7千円を増額しました。

後期高齢者医療特別会計では、後期高齢者医療広域連合納付金の増などにより、歳入歳出それぞれ1億2741万5千円を増額しました。

公共用地特別会計では、公共用地取得費の減により、歳入歳出それぞれ1億1621万1千円を減額しました。

令和5年3月31日現在の令和4年度各特別会計歳入歳出予算の執行状況は、図表2のとおりですが、歳入の執行率は94.7%で、前年同期と比較して1.1ポイントの減となっています。歳出の執行率では、90.6%で、前年同期と比較して1.3ポイントの減となっています。

図表2 令和4年度各特別会計歳入歳出予算執行状況

(令和5年3月31日現在)

会計別	予算現額	収入済額	執行率 (%)	支出済額	執行率 (%)
国民健康保険	242億1756万3千円	226億925万8千円	93.4	227億1480万3千円	93.8
後期高齢者医療	60億8442万円	59億608万5千円	97.1	60億7396万7千円	99.8
介護保険	203億4079万5千円	195億1781万7千円	96.0	172億6600万9千円	84.9
公共用地	14億7834万4千円	13億2998万6千円	90.0	11億8543万4千円	80.2
合計	521億2112万2千円	493億6314万6千円	94.7	472億4021万3千円	90.6

※一時的に資金が不足している場合は、会計間で運用をしています。

### 3 市税収入の状況

市税は、市の行政を円滑に推進し、多くの市民要望に適切に対応するための重要な財源となっています。

市税の中でも、市民税と固定資産税は全体の91%を占めており、財政運営を支え、健全な財政基盤を確立するために重要な役割を果たしています。

市税収入の状況をみますと、収入済額は548億7915万4千円で、99.8%の執行率となっています。これを前年同期と比較しますと、0.4ポイントの減で、収入済額では28億4467万9千円（5.5%）の増となっています。

図表3 令和4年度市税収入の状況

(令和5年3月31日現在)

種目別	予算現額	収入済額	執行率 (%)
市民税	270億6427万8千円	271億9797万3千円	100.5
固定資産税	228億5224万3千円	227億2380万9千円	99.4
都市計画税	34億2273万6千円	34億785万1千円	99.6
市たばこ税	14億2446万9千円	13億3259万円	93.5
軽自動車税	2億1346万円	2億1693万1千円	101.6
入湯税	1千円	0円	0.0
合計	549億7718万7千円	548億7915万4千円	99.8

#### 4 市債の状況

義務教育施設や道路、下水道などの公共施設の建設には、多額の経費が必要です。

このため、一時的に経費負担が集中することを避け、将来利用する市民の方々にも応分の負担をしていただくように、国などから長期借入れを行い、財源の一部としています。

令和5年3月31日現在の市債現在高は、448億1115万6千円となっており、これを前年度同期と比較しますと29億6068万7千円（7.1%）の増で、その内訳は一般会計で30億6194万7千円（8.2%）の増、下水道事業会計で1億126万円（2.2%）の減となっています。

市債現在高を人口、世帯当たりで見ると、市民一人当たりでは、17万2635円、一世帯当たりでは34万8013円の借入額となります。また、元金償還額に係る負担額は、市民一人当たり1万438円、一世帯当たり2万1042円となっています。

図表4 令和4年度市債の会計別現在高の状況

(令和5年3月31日現在)

区 分	現在高	構成率 (%)
一 般 会 計	402 億 2315 万 9 千円	89.8
総務債	109 億 5187 万 1 千円	24.4
民生債	8 億 8125 万 8 千円	2.0
農林水産業債	5325 万 8 千円	0.1
商工債	1 億 5868 万 5 千円	0.4
土木債	71 億 5611 万円	16.0
消防債	1 億 7753 万 8 千円	0.4
教育債	163 億 5932 万 2 千円	36.5
減税補填債	2 億 7079 万 7 千円	0.6
臨時財政対策債	42 億 1432 万円	9.4
下水道事業会計	45 億 8799 万 7 千円	10.2
下水道事業債	45 億 8799 万 7 千円	10.2
合 計	448 億 1115 万 6 千円	100.0

図表5 令和4年度市債償還額に対する市民負担額

(令和5年3月31日現在)

区 分	償還額に対する市民負担額 (円)	
	一人当たり	世帯当たり
一 般 会 計	9,894	19,946
総務債	1,819	3,667
民生債	296	596
農林水産業債	11	22
商工債	63	128
土木債	2,538	5,116
消防債	135	272
教育債	3,509	7,074
減税補填債	177	357
臨時財政対策債	1,346	2,714
下水道事業会計	544	1,096
下水道事業債	544	1,096
合 計	10,438	21,042

※ 一般会計には用地会計分を含みます。

人 口 259,572人

世帯数 128,763世帯

## Ⅱ 令和5年度予算の状況

### 1 一般会計の状況

令和5年度は、第7次府中市総合計画前期基本計画の2年目となることから、基本構想に掲げた都市像「きずなを紡ぎ 未来を拓く 心ゆたかに暮らせるまち府中」の実現に向けて、様々に展開される施策の着実な推進が図られるよう、選択と集中の指向を明確にし、予算編成を行いました。

令和5年度予算編成における歳入については、市税について増収を見込むとともに、近年、堅調な売上げが続いている競走事業からの収益事業収入の増収を見込みました。また、総合計画に掲げる各種事業を推進するための財源として、引き続き、国・都支出金を十分に活用するとともに、事業債の借入れや基金の積立と活用の方針に基づく基金の繰入れなどを行いました。

歳出では、第7次府中市総合計画前期基本計画で掲げた目指す都市像の実現に向け、令和5年度の市政運営のテーマである、「地域でつながる安心の絆」、「未来を担うひとの育み」、「活気に満ちたにぎわいと魅力」に関する施策に重点的に財源を配分し予算編成を行いました。

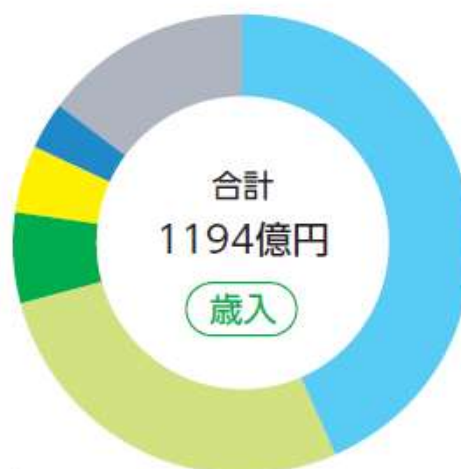
具体的には、「地域でつながる安心の絆」に関する施策として、商店街の空き店舗を活用し、高齢者や子ども、子育て世帯の居場所づくりを実施します。また、総合防災訓練の際に子どもや若年層、子育て世代を対象とした防災イベントを学生等との協働により実施します。「未来を担うひとの育み」に関する施策として、児童発達支援センターの整備や開業に向けた準備を行うほか、ヤングケアラーの実態把握調査を実施するとともに、ゼロカーボンシティへの取組として、電気自動車・燃料電池自動車及び給電設備を購入する市民に対する助成を実施します。また、DX（デジタルトランスフォーメーション）の推進に関する取組として、各種料金の支払いについて、キャッシュレス決済を導入します。「活気に満ちたにぎわいと魅力」に関する施策として、女子野球タウンとして女子野球大会の開催など各種取組を行うほか、ラグビーワールドカップ2023の開催に合わせ、パブリックビューイングや日本代表報告会等を行います。また、庁舎新築事業や分倍河原駅周辺整備事業を進めるほか、武蔵台緑地植生管理ガイドラインに基づき、地域の自然環境と生物多様性を保全していくため、武蔵台緑地の特徴を生かした植生管理を実施します。

一般会計の予算額は、1194億円で、前年度対比1.3%、15億4000万円の減額となっています。

図表6 令和5年度一般会計歳入歳出予算の状況

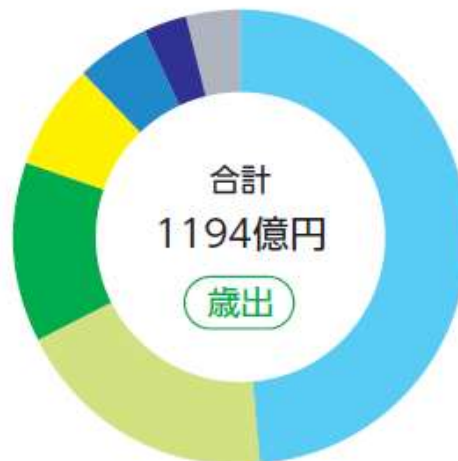
### 歳入

- **市税**:518億5628万9千円 (43.4%)  
市民税、固定資産税、都市計画税、市たばこ税ほか
- **国・都支出金**:331億746万3千円 (27.7%)  
国や都からの負担金、補助金、委託金
- **繰入金**:75億7490万3千円 (6.3%)  
基金の取崩し
- **市債**:57億2030万円 (4.8%)  
国等からの借入金
- **使用料及び手数料**:37億8337万9千円 (3.2%)  
施設使用料、証明手数料ほか
- **その他**:173億5766万6千円 (14.6%)



### 歳出

- **民生費**:581億1326万3千円 (48.7%)  
高齢者、障害のある方、児童等の福祉
- **教育費**:226億4295万6千円 (19.0%)  
小・中学校教育、生涯学習、スポーツ振興ほか
- **総務費**:152億6264万1千円 (12.8%)  
庁舎管理、文化振興、交通安全、選挙ほか
- **衛生費**:86億8381万1千円 (7.3%)  
健康管理、ごみ処理、環境対策ほか
- **土木費**:63億2346万7千円 (5.3%)  
道路、公園、住宅等の整備
- **公債費**:38億4797万8千円 (3.2%) 市債の返済
- **その他**:45億2588万4千円 (3.7%) 議会、商工、消防ほか



## 2 特別会計の状況

令和5年度の特別会計は、4つの会計で構成しており、令和5年度予算額は合計で、521億9510万5千円で、前年度対比2.6%、13億4731万1千円の増額となっています。

各会計の増減内訳としては、国民健康保険特別会計で9億1465万7千円（3.8%）、後期高齢者医療特別会計で3億5986万5千円（6.0%）、介護保険特別会計で7億4677万9千円（3.8%）、の増額となり、公共用地特別会計で6億7399万円（42.3%）の減額となっています。

図表7 令和5年度各会計歳入歳出予算の状況

区 分	令和5年度	令和4年度	伸率 (%)
一般会計	1194 億円	1209 億 4000 万円	△1.3
特別会計	521 億 9510 万 5 千円	508 億 4779 万 4 千円	2.6
国民健康保険	247 億 2808 万 3 千円	238 億 1342 万 6 千円	3.8
後期高齢者医療	63 億 1687 万円	59 億 5700 万 5 千円	6.0
介護保険	202 億 2958 万 7 千円	194 億 8280 万 8 千円	3.8
公共用地	9 億 2056 万 5 千円	15 億 9455 万 5 千円	△42.3
合計	1715 億 9510 万 5 千円	1717 億 8779 万 4 千円	△0.1

### Ⅲ 附表

- 1 令和4年度一般会計歳入予算の状況
- 2 令和4年度一般会計歳出予算の状況
- 3 令和4年度市税の状況
- 4 令和4年度各会計歳入歳出予算の状況
- 5 令和4年度市債の状況
  - (1) 借入先別市債現在高
  - (2) 会計別款別市債現在高
- 6 令和5年度一般会計歳入予算の状況
- 7 令和5年度一般会計歳出予算の状況
- 8 令和5年度市税の状況
- 9 令和5年度各会計歳入歳出予算の状況



## 1 令和4年度 一般会計歳入予算の状況

(単位:千円)

区 分	予 算 現 額 R4.9.30現在	補正予算額	最終予算額	構成比 (%)	収入済額	構成比 (%)	執行率 (%)
05 市 税	50,497,062	4,480,125	54,977,187	40.8	54,879,154	42.9	99.8
10 地 方 譲 与 税	394,683	14,598	409,281	0.3	400,908	0.3	98.0
12 利 子 割 交 付 金	53,751	31,294	85,045	0.1	76,235	0.1	89.6
13 配 当 割 交 付 金	368,153	71,543	439,696	0.3	405,537	0.3	92.2
14 株 式 等 譲 渡 所 得 割 交 付 金	420,137	0	420,137	0.3	311,161	0.2	74.1
15 法 人 事 業 税 交 付 金	1,100,866	204,809	1,305,675	1.0	1,122,934	0.9	86.0
16 地 方 消 費 税 交 付 金	5,776,467	957,421	6,733,888	4.9	6,449,439	5.0	95.8
18 自 動 車 取 得 税 交 付 金	1	0	1	0.0	1	0.0	100.0
19 環 境 性 能 割 交 付 金	101,711	0	101,711	0.1	101,906	0.1	100.2
24 地 方 特 例 交 付 金	294,646	15,608	310,254	0.2	311,481	0.2	100.4
25 地 方 交 付 税	1	0	1	0.0	42,472	0.0	4,247,200.0
30 交 通 安 全 対 策 特 別 交 付 金	23,993	0	23,993	0.0	21,676	0.0	90.3
35 分 担 金 及 び 負 担 金	521,233	△ 9,591	511,642	0.4	472,421	0.4	92.3
40 使 用 料 及 び 手 数 料	3,761,819	△ 33,830	3,727,989	2.8	2,770,245	2.2	74.3
45 国 庫 支 出 金	24,461,267	2,400,153	26,861,420	19.9	23,484,048	18.4	87.4
50 都 支 出 金	12,865,298	384,726	13,250,024	9.8	12,157,507	9.5	91.8
55 財 産 収 入	218,521	90,060	308,581	0.2	308,718	0.2	100.0
60 寄 附 金	1,005,706	208,261	1,213,967	0.9	980,102	0.8	80.7
65 繰 入 金	9,393,348	△ 1,721,012	7,672,336	5.7	7,853,670	6.1	102.4
70 繰 越 金	4,180,243	0	4,180,243	3.1	4,180,243	3.3	100.0
75 諸 収 入	4,745,004	1,395,902	6,140,906	4.6	6,046,108	4.7	98.5
80 市 債	7,846,400	△ 1,672,700	6,173,700	4.6	5,583,000	4.4	90.4
歳 入 合 計	128,030,310	6,817,367	134,847,677	100.0	127,958,966	100.0	94.9

(令和5年3月31日現在)

## 2 令和4年度 一般会計歳出予算の状況

(単位:千円)

区 分	予 算 現 額 R4.9.30現在	補正予算額 及び予備費	最終予算額	構成比 (%)	支出済額	構成比 (%)	執行率 (%)
05 議 会 費	489,133	4,100	493,233	0.4	484,133	0.4	98.2
10 総 務 費	15,364,838	△ 1,636,181	13,728,657	10.2	7,983,432	7.2	58.2
15 民 生 費	60,597,281	1,136,722	61,734,003	45.8	56,882,750	51.1	92.1
20 衛 生 費	8,234,582	947,399	9,181,981	6.8	7,685,688	6.9	83.7
25 労 働 費	62,162	0	62,162	0.0	58,133	0.1	93.5
30 農 林 水 産 業 費	155,604	△ 10,000	145,604	0.1	109,227	0.1	75.0
35 商 工 費	1,258,527	420,584	1,679,111	1.2	1,584,818	1.4	94.4
40 土 木 費	6,542,280	△ 216,092	6,326,188	4.7	4,721,452	4.2	74.6
45 消 防 費	3,178,306	△ 109,996	3,068,310	2.3	2,828,173	2.5	92.2
50 教 育 費	27,535,291	△ 583,466	26,951,825	20.0	17,610,434	15.8	65.3
55 公 債 費	3,516,606	1,740	3,518,346	2.6	3,518,212	3.2	99.9
60 諸 支 出 金	996,300	6,862,557	7,858,857	5.8	7,858,857	7.1	100.0
65 予 備 費	99,400	0	99,400	0.1	0	0.0	0.0
歳 出 合 計	128,030,310	6,817,367	134,847,677	100.0	111,325,309	100.0	82.6

(令和5年3月31日現在)

### 3 令和4年度 市税の状況

(単位:千円)

区 分	予 算 現 額 R4.9.30現在	補正予算額	最終予算額	調 定 額	収入済額	執行率 (%)	収入率 (%)
市 民 税	23,161,904	3,902,374	27,064,278	27,847,646	27,197,973	100.5	97.7
固 定 資 産 税	22,420,083	432,160	22,852,243	23,073,650	22,723,809	99.4	98.5
軽自動車税	218,902	△ 5,442	213,460	226,759	216,931	101.6	95.7
市たばこ税	1,281,687	142,782	1,424,469	1,443,674	1,332,590	93.5	92.3
入湯税	1	0	1	0	0	0.0	0.0
都市計画税	3,414,485	8,251	3,422,736	3,456,732	3,407,851	99.6	98.6
市 税 合 計	50,497,062	4,480,125	54,977,187	56,048,461	54,879,154	99.8	97.9

(令和5年3月31日現在)

#### 4 令和4年度 各会計歳入歳出予算の状況

(単位:千円)

区 分	予 算 現 額 R4.9.30現在	補正予算額	最終予算現額	収入済額	執行率 (%)	支出済額	執行率 (%)
一 般 会 計	128,030,310	6,817,367	134,847,677	127,958,966	94.9	111,325,309	82.6
特 別 会 計	51,705,781	415,341	52,121,122	49,363,146	94.7	47,240,213	90.6
国 民 健 康 保 険	23,813,426	404,137	24,217,563	22,609,258	93.4	22,714,803	93.8
後 期 高 齢 者 医 療	5,957,005	127,415	6,084,420	5,906,085	97.1	6,073,967	99.8
介 護 保 険	20,340,795	0	20,340,795	19,517,817	96.0	17,266,009	84.9
公 共 用 地	1,594,555	△ 116,211	1,478,344	1,329,986	90.0	1,185,434	80.2
合 計	179,736,091	7,232,708	186,968,799	177,322,112	94.8	158,565,522	84.8

(令和5年3月31日現在)

## 5 令和4年度 市債の状況

(1)借入先別市債現在高

(単位:千円)

借入先	一般会計	下水道事業会計	合計
財務省	4,491,130	886,186	5,377,316
旧日本郵政公社	714,066	45,363	759,429
東京都	26,428,017	0	26,428,017
東京都区市町村振興協会	4,156,327	0	4,156,327
地方公共団体金融機構	297,919	3,656,448	3,954,367
市中銀行	4,135,700	0	4,135,700
合計	40,223,159	4,587,997	44,811,156

一般会計には用地会計分を含みます。

借入先	現在高 R4.9.30	借入額 R4.10.1～R5.3.31	償還額 R4.10.1～R5.3.31	現在高 R5.3.31	構成比 (%)
財務省	5,764,315	0	386,999	5,377,316	12.0
旧日本郵政公社	910,179	0	150,750	759,429	1.7
東京都	22,159,283	6,043,000	1,774,266	26,428,017	59.0
東京都区市町村振興協会	4,309,474	0	153,147	4,156,327	9.3
地方公共団体金融機構	3,875,587	179,800	101,020	3,954,367	8.8
市中銀行	4,278,900	0	143,200	4,135,700	9.2
合計	41,297,738	6,222,800	2,709,382	44,811,156	100.0

(令和5年3月31日現在)

## (2) 会計別款別市債現在高

(単位:千円)

区 分	現在高 R4.9.30	借入額 R4.10.1～R5.3.31	償還額 R4.10.1～R5.3.31	現在高 R5.3.31	償還額に対する市民負担額(円)	
					1人当たり	世帯当たり
一般会計	36,748,397	6,043,000	2,568,238	40,223,159	9,894	19,946
総務債	8,952,036	2,472,000	472,165	10,951,871	1,819	3,667
民生債	958,063	0	76,805	881,258	296	596
衛生債	0	0	0	0	0	0
農林水産業債	56,133	0	2,875	53,258	11	22
商工債	175,122	0	16,437	158,685	63	128
土木債	7,679,852	135,000	658,742	7,156,110	2,538	5,116
消防債	212,534	0	34,996	177,538	135	272
教育債	13,834,176	3,436,000	910,854	16,359,322	3,509	7,074
減税補填債	316,763	0	45,966	270,797	177	357
臨時財政対策債	4,563,718	0	349,398	4,214,320	1,346	2,714
下水道事業会計	4,549,341	179,800	141,144	4,587,997	544	1,096
下水道事業債	4,549,341	179,800	141,144	4,587,997	544	1,096
合 計	41,297,738	6,222,800	2,709,382	44,811,156	10,438	21,042

一般会計には用地会計を含みます。

(令和5年3月31日現在)

人口 259,572人

世帯数 128,763世帯

## 6 令和5年度 一般会計歳入予算の状況

(単位:千円)

区 分	令和5年度		令和4年度		比較増減	
	当初予算額	構成比(%)	当初予算額	構成比(%)	金額	伸率(%)
05 市 税	51,856,289	43.4	50,497,062	41.8	1,359,227	2.7
10 地方譲与税	402,234	0.3	394,683	0.3	7,551	1.9
12 利子割交付金	77,072	0.1	53,751	0.1	23,321	43.4
13 配当割交付金	396,090	0.3	368,153	0.3	27,937	7.6
14 株式等譲渡所得割交付金	384,878	0.3	420,137	0.4	△ 35,259	△ 8.4
15 法人事業税交付金	1,398,938	1.2	1,100,866	0.9	298,072	27.1
16 地方消費税交付金	6,620,713	5.6	5,776,467	4.8	844,246	14.6
18 自動車取得税交付金	1	0.0	1	0.0	0	0.0
19 環境性能割交付金	112,797	0.1	101,711	0.1	11,086	10.9
24 地方特例交付金	307,239	0.3	294,646	0.2	12,593	4.3
25 地方交付税	1	0.0	1	0.0	0	0.0
30 交通安全対策特別交付金	23,044	0.0	23,993	0.0	△ 949	△ 4.0
35 分担金及び負担金	524,934	0.4	521,233	0.4	3,701	0.7
40 使用料及び手数料	3,783,379	3.2	3,761,819	3.1	21,560	0.6
45 国庫支出金	20,098,589	16.8	21,091,790	17.4	△ 993,201	△ 4.7
50 都支出金	13,008,874	10.9	12,603,328	10.4	405,546	3.2
55 財産収入	223,147	0.2	218,521	0.2	4,626	2.1
60 寄附金	901,966	0.8	1,005,706	0.8	△ 103,740	△ 10.3
65 繰入金	7,574,903	6.3	9,017,999	7.5	△ 1,443,096	△ 16.0
70 繰越金	1,100,000	0.9	1,100,000	0.9	0	0.0
75 諸収入	4,884,612	4.1	4,741,733	3.9	142,879	3.0
80 市 債	5,720,300	4.8	7,846,400	6.5	△ 2,126,100	△ 27.1
歳入合計	119,400,000	100.0	120,940,000	100.0	△ 1,540,000	△ 1.3

## 7 令和5年度 一般会計歳出予算の状況

(単位:千円)

区 分	令和5年度		令和4年度		比較増減	
	当初予算額	構成比(%)	当初予算額	構成比(%)	金額	伸率(%)
05 議会費	525,952	0.4	489,133	0.4	36,819	7.5
10 総務費	15,262,641	12.8	15,221,208	12.6	41,433	0.3
15 民生費	58,113,263	48.7	55,860,217	46.2	2,253,046	4.0
20 衛生費	8,683,811	7.3	8,229,447	6.8	454,364	5.5
25 労働費	62,806	0.0	62,162	0.1	644	1.0
30 農林水産業費	157,434	0.1	135,684	0.1	21,750	16.0
35 商工費	548,126	0.5	534,027	0.4	14,099	2.6
40 土木費	6,323,467	5.3	6,472,648	5.4	△ 149,181	△ 2.3
45 消防費	3,051,566	2.5	3,177,925	2.6	△ 126,359	△ 4.0
50 教育費	22,642,956	19.0	26,474,943	21.9	△ 3,831,987	△ 14.5
55 公債費	3,847,978	3.2	3,516,606	2.9	331,372	9.4
60 諸支出金	80,000	0.1	666,000	0.5	△ 586,000	△ 88.0
65 予備費	100,000	0.1	100,000	0.1	0	0.0
歳出合計	119,400,000	100.0	120,940,000	100.0	△ 1,540,000	△ 1.3



## 8 令和5年度 市税の状況

(単位:千円)

区 分	令和5年度		令和4年度		比較増減	
	当初予算額	構成比(%)	当初予算額	構成比(%)	金 額	伸率(%)
市 民 税	23,812,076	45.9	23,161,904	45.9	650,172	2.8
固定資産税	22,984,635	44.3	22,420,083	44.4	564,552	2.5
軽自動車税	219,580	0.4	218,902	0.4	678	0.3
市たばこ税	1,386,814	2.7	1,281,687	2.5	105,127	8.2
入 湯 税	1	0.0	1	0.0	0	0.0
都市計画税	3,453,183	6.7	3,414,485	6.8	38,698	1.1
市税合計	51,856,289	100.0	50,497,062	100.0	1,359,227	2.7

## 9 令和5年度 各会計歳入歳出予算の状況

(単位:千円)

区 分	令和5年度		令和4年度		比較増減	
	当初予算額	構成比(%)	当初予算額	構成比(%)	金額	伸率(%)
一般会計	119,400,000	69.6	120,940,000	70.4	△ 1,540,000	△ 1.3
特別会計	52,195,105	30.4	50,847,794	29.6	1,347,311	2.6
国民健康保険	24,728,083	14.4	23,813,426	13.9	914,657	3.8
後期高齢者医療	6,316,870	3.7	5,957,005	3.5	359,865	6.0
介護保険	20,229,587	11.8	19,482,808	11.3	746,779	3.8
公共用地	920,565	0.5	1,594,555	0.9	△ 673,990	△ 42.3
合計	171,595,105	100.0	171,787,794	100.0	△ 192,689	△ 0.1