


府中市内の 障害者福祉施設マップ

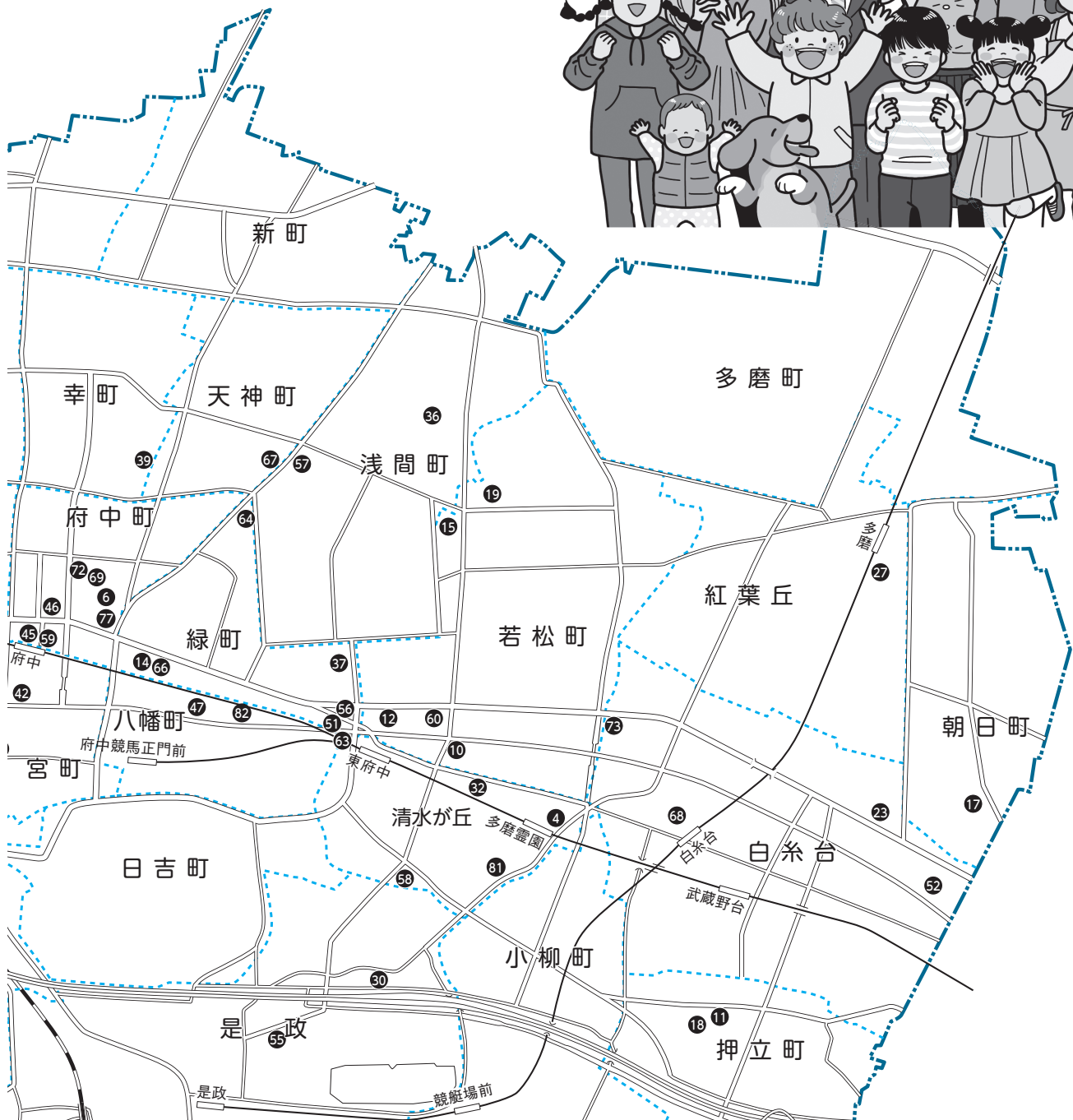
(訪問系サービス、共同生活援助を除く)



施設一覧




- | | | |
|--------------------------------------|-----------------------------|---------------------------|
| ①府中市立心身障害者福祉センターきずな
地域生活支援センターみ～な | ⑩ケアチーム大芽
⑪相談室たいよう | ②⑤東京都立府中療育センター |
| ②地域生活支援センタープラザ | ⑫ふくし・生活の相談 and | ②⑥みらい |
| ③地域生活支援センターあけぼの
あけぼのショートステイ | ⑬相談支援ワルツ
デイケアステーションカルテット | ②⑦Tomorrow |
| ④地域生活支援センターふらっと | ⑭放課後等デイサービスリアン府中美好町 | ②⑧ワークショップさかえ |
| ⑤相談室ウェル | ⑮障害者支援施設みずき
短期入所みずき | ②⑨コットンハウス、フレンズ |
| ⑥エンパワメントふちゅう | ⑯府中あゆみ園 | ③⑩童里夢工房 |
| ⑦府中はるみ福祉園
サポートにんな | ⑰府中生活実習所 | ③⑪梅の木の家共同作業所 |
| ⑧JPS相談支援センター | ⑱作業所スクラム | ③⑫わかまつ共同作業所 |
| ⑨わの会相談支援 | ⑲府中共同作業所
ワークセンターこむたん | ③⑬プロジェクトけやきのもり |
| ⑩し～ま
ギャロップ | ⑳集いの家 | ③⑭西府いこいプラザ |
| ⑪つくしんぼう
府中ひまわり園 | ㉑むさし結いの家 | ③⑮社会福祉法人府中市社会福祉協議会「は～もにい」 |
| | ㉒府中さくらの杜 | ③⑯わかたけ作業所
相談支援センターこっこれ |
| | | ③⑰カンタービレ |
| | | ③⑱ちえホーム
きぼうクラブ |



- 39 FLAGS design
- 40 毎日CAMP
放課後デイサービス プティフォンティース
- 41 食彩さしすせそ
- 42 LITALICO ワークス府中
- 43 ウェルビー 府中駅前センター
- 44 就労移行支援事業所ハビネスサポーター 西府
- 45 manaby 府中駅前事業所
- 46 Cocorport 府中駅前Office
- 47 ディーキャリア府中オフィス
- 48 クオーレ武蔵台短期入所施設
- 49 東京都立小児総合医療センター
- 50 根っこくらぶ
- 51 放課後デイサービスぽーと
- 52 ちゃいころ児童デイサービス府中

- 53 Tossie
- 54 発達支援つむぎ府中ルーム
- 55 ちゃいころ2号館
- 56 マーシーアーティスト
- 57 くめんたるーむ
- 58 陽のあたるばしょ
- 59 スポーツひろばプレイス府中教室
- 60 放課後等デイサービスオンラインワン
- 61 こもれび
- 62 ドリームボックス武蔵台
- 63 ハッピーテラス東府中
- 64 ドリームボックス浅間町
- 65 児童デイサービスサンフラワー府中
- 66 放課後等デイサービスリアン府中緑町
- 67 放課後等デイサービスふあんふあん天神町
- 68 放課後等デイサービスリアン府中白糸台

- 69 放課後等デイサービスふあんふあん府中町
- 70 リボン第3教室
- 71 放課後等デイサービス白ゆり
- 72 放課後等デイサービスぱれっと府中
- 73 Andante
- 74 保育所等訪問支援事業所チャイルドフッド・ラボ
- 75 子ども発達支援センターはばたき
- 76 コペルプラス府中教室
- 77 まなびの森キラリ府中
- 78 ABA児童発達支援セルン
- 79 きずな
- 80 ここのは
- 81 作業所TOTTO
- 82 とりっくおあとリーと府中
- 83 陽まわり
- 84 相談支援事業所ソリチュード




心身障害者福祉センター

府中市立心身障害者福祉センターきずな


指定管理者	社会福祉法人府中市社会福祉協議会	
所在地	府中市南町5-38	
問合せ先	TEL (代表) 042-360-1313 FAX 042-368-6127 メール fs_mail@f-sinsyo.jp	
	HP http://www.f-sinsyo.jp	
施設の特徴	昭和56年の国際障害者年を機に、「心身障害者の文化教養の向上・社会参加と自立」をめざし建設され、同57年より事業を開始しました。開始当初より府中市から受託し、府中市社会福祉協議会が管理運営をしています。	
実 施 事 業	名称／電話	事業内容
	地域生活支援センターみ～な TEL 042-360-1312	障害のある方やご家族が、よりよい生活ができるよう、総合的に支援します。講座等の予定は、「広報ふちゅう」「よんで ² み～な」等でお知らせします。
	府中市障害者就労支援センターみ～な TEL 042-360-1312	「働きたい」「働きたい」を支援します。障害者雇用に取り組む企業への支援も行います。(登録制)
	緊急一時入所事業 TEL 042-360-1312	介護者が病気、事故などのやむをえない理由で一時的に家庭での生活が困難な場合に利用できます。(登録制)
	機能訓練事業★ TEL 042-360-1313	障害のある方を対象に、地域生活のためのリハビリテーションを行います。PT (理学療法)・OT (作業療法)・ST (言語療法)・カウンセリング (心理) 他
	訪問支援事業★ TEL 042-360-1313	社会とつながりを持ちたい障害のある方に、訪問による社会参加への支援を行います。
	作業・生活実習訓練事業★ (生活介護) TEL 042-360-1313	身体障害者・知的障害者を対象に、集団活動や社会生活の場を提供し、個々の地域生活がより充実したものになるよう支援します。(生活介護事業)
貸出事業等	TEL 042-360-1313	障害のある方、ボランティア及び障害者団体等へ部屋 (多目的室、会議室、浴室)、プール、物品 (車椅子、図書、コピー機等) の貸出を行います。
		(登録制 ※車椅子を除く)

★通所等訓練を希望する方は、相談申請後に相談員、医師等がそれぞれ面談等を行い、判定会議を経て通所訓練の適否が決定されます。



計画相談

地域生活支援センタープラザ （設置主体）社会福祉法人府中えりじあ福祉会					
所在地	美好町1-7-2 第一市川マンション202				
問合せ先	TEL 042-358-2288				
対象	身体	知的	精神	児童	難病
			○		
地域生活支援センターみ～な （設置主体）府中市					
所在地	南町5-38 府中市立心身障害者福祉センター内				
問合せ先	TEL 042-360-1312 FAX 042-368-6127 メール mi-na@f-sinsyo.jp				
対象	身体	知的	精神	児童	難病
	○	○	○	○	○
地域生活支援センターあけぼの （設置主体）社会福祉法人あけぼの福祉会					
所在地	寿町3-9-11 山上ビル1階				
問合せ先	TEL 042-358-1085 FAX 042-336-9085 メール siencenter@akebono.fuchu.tokyo.jp				
対象	身体	知的	精神	児童	難病
	○	○	○	○	○
地域生活支援センターふらっと （設置主体）有限会社オータムワーキング					
所在地	清水が丘3-23-17 1階				
問合せ先	TEL 042-370-1781 FAX 042-370-1783 メール flat.autumn03@gmail.com				
対象	身体	知的	精神	児童	難病
	○	○	○	○	○
子ども発達支援センターはばたき （設置主体）府中市					
所在地	矢崎町1-12				
問合せ先	TEL 042-306-9700 FAX 042-306-9291 メール habataki@city.fuchu.tokyo.jp				
対象	身体	知的	精神	児童	難病
				○	
相談室ウェル （設置主体）有限会社オータムワーキング					
所在地	美好町1-1-18 石川ビル201				
問合せ先	TEL 042-336-8343 FAX 042-336-8346 メール autumn.fuchu04@gmail.com				
対象	身体	知的	精神	児童	難病
	○	○	○	○	○
エンパワメントふちゅう （設置主体）特定非営利活動法人エンパワメントふちゅう					
所在地	府中町2-10-11 清田第二ビル1階				
問合せ先	TEL 042-334-7511 FAX 03-6756-9873 メール empowerment1998@gmail.com				
対象	身体	知的	精神	児童	難病
	○	○	○		○



サポートにんな (設置主体) 社会福祉法人仁和会					
所在地	寿町 2-26 府中はるみ福祉園内				
問合せ先	TEL 042-306-9099 FAX 042-333-7556 メール support-ninna@ninnakai.com				
対象	身体	知的	精神	児童	難病
	○ ※18歳以上の方	○ ※18歳以上の方	○ ※18歳以上の方		

JPS相談支援センター (設置主体) 株式会社ライフサイクルケアセンター					
所在地	宮西町 4-16-1 フレア 443 401号				
問合せ先	TEL 042-365-2689 FAX 042-334-5419				
対象	身体	知的	精神	児童	難病
	○	○	○	○	○


わの会相談支援 (設置主体) 特定非営利活動法人わの会					
所在地	住吉町 1-60-10				
問合せ先	TEL 042-319-2688 FAX 042-400-5088 メール wanokaipian@gmail.com				
対象	身体	知的	精神	児童	難病
	○	○	○	○	○

し〜ま (設置主体) 社会福祉法人若松福祉会					
所在地	若松町 1-9-1				
問合せ先	TEL 042-365-7361 FAX 042-365-9443 メール gallop@wakamatsu-fukushikai.or.jp				
対象	身体	知的	精神	児童	難病
		○	○		

つくしんぼう (設置主体) 社会福祉法人清陽会					
所在地	押立町 1-17-13				
問合せ先	TEL 042-365-1112 FAX 042-365-3719 メール futyu-seiyou@knd.biglobe.ne.jp				
対象	身体	知的	精神	児童	難病
	○	○	○	○	○

ケアチーム大芽 (設置主体) 特定非営利活動法人芽生会					
所在地	若松町 1-2-5 芽生会 BLD5階				
問合せ先	TEL 042-314-7013 FAX 042-314-7015				
対象	身体	知的	精神	児童	難病
	○	○	○		

相談室たいよう (設置主体) 一般社団法人そうごう					
所在地	宮西町 5-6-5 パークハウス宮西 707				
問合せ先	TEL 042-508-2805 FAX 042-508-2805				
対象	身体	知的	精神	児童	難病
			○		



ふくし・生活の相談 and (設置主体) 合同会社 and					
所在地	緑町1-13-8 ホワイトハウス府中202号室				
問合せ先	TEL 080-7248-1226 メール and.company63@gmail.com				
対象	身体	知的	精神	児童	難病
			○		
相談支援ワルツ (設置主体) 特定非営利活動法人メロディ					
所在地	若松町4-6-1 アリエス若松町ビル2階				
問合せ先	TEL 090-2491-7122 FAX 042-201-2522 メール waltz2341@ymail.ne.jp				
対象	身体	知的	精神	児童	難病
	○	○		○	
相談支援センターこっこれ (設置主体) 社会福祉法人ひばり福祉会					
所在地	浅間町2-18-1				
問合せ先	TEL 070-1249-1926 FAX 042-306-5666 メール coccole@blue.ocn.ne.jp				
対象	身体	知的	精神	児童	難病
	○	○	○	○	○
相談支援事業所ソリチュード (設置主体) 株式会社ソリチュード					
所在地	美好町1-38-2-206				
問合せ先	TEL 03-508-3588 FAX 03-508-3588 メール soudan@solitude-care.jp				
対象	身体	知的	精神	児童	難病
		○	○	○	
きずな (設置主体) 特定非営利活動法人百々の木					
所在地	美好町3-12-13 グランディール美好町 3F				
問合せ先	TEL 042-370-1615 FAX 042-370-1617 メール kizuna@momonoki-npo.or.jp				
対象	身体	知的	精神	児童	難病
		○	○	○	○


生活介護

府中市中心身障害者福祉センター (作業・生活実習訓練事業) (指定管理者) 社会福祉法人府中市社会福祉協議会
詳細は100ページをご参照ください

障害者支援施設 みずき （設置主体）社会福祉法人足立邦栄会	
所在地	朝日町 3-17-5
問合せ先	TEL 042-352-0081 FAX 042-352-0085 メール mizuki@houeikai.gr.jp
	HP https://www.houeikai.gr.jp/
施設の特徴	みずき生活介護は月曜から土曜日まで祝日を含め営業しています。お住まいの場所へのドアtoドアの送迎、ご利用日数に応じた入浴、ご利用者のニーズに応じた様々な日中活動、喀痰吸引等一定の医療を提供しています。



施設一覧



府中あゆみ園 （設置主体）社会福祉法人清陽会	
所在地	押立町1-17-9
問合せ先	TEL 042-366-8715 FAX 042-366-8710 メール futyu-seiyou@kyf.biglobe.ne.jp
	HP http://seiyoukai.net/
施設の特徴	私たちは、日日は好日（にちにちこれこうじつ）をモットーに毎日が楽しく充実したものとなるようがんばっています。ひとりひとりが自分らしく生活できることをめざしています。


府中生活実習所 （設置主体）社会福祉法人あけぼの福祉会	
所在地	若松町5-2
問合せ先	TEL 042-363-5251 FAX 042-361-1390 メール f-seijitu@akebono.fuchu.tokyo.jp
	HP https://akebonofukushi.com/
施設の特徴	知的障害がある方を対象とした生活介護施設です。障害特性や関係性に配慮した5つのグループで活動をしています。グループや個々の課題に合わせてウォーキング・体育・音楽・紙すき・さをり織り等を行っています。

作業所スクラム （設置主体）社会福祉法人ひばり福祉会	
所在地	分梅町5-25-1
問合せ先	TEL 042-304-6000 FAX 042-302-8001 メール scram-hibari@jcom.home.ne.jp
	HP https://www.hibarifukushikai.com
施設の特徴	生活介護ですが藍染・押し花製品などの自主製品や下請け作業を行い通所者に給料を支給しています。また、書道・音楽・絵画・運動・買い物・1泊旅行・各種行事の取り組みもしています。送迎と給食を実施しています。

府中はるみ福祉園 （設置主体）社会福祉法人仁和会	
所在地	寿町2-26
問合せ先	TEL 042-333-7555 FAX 042-333-7556 メール harumien@ninnakai.com
	HP http://www.ninnakai.com
施設の特徴	設立37年目を迎える生活介護通所施設。令和3年に全面建替えをし重症心身障害者通所事業も本格的に開始しました。受託作業を中心に外出活動や創作活動にも力を入れており、風通しの良い環境が特徴的です。

府中ひまわり園 （設置主体）社会福祉法人清陽会	
所在地	押立町1-17-13
問合せ先	TEL 042-365-3715 FAX 042-365-3719 メール futyu-seiyou@kbh.biglobe.ne.jp
	HP http://seiyoukai.net/
施設の特徴	私たちは、日日は好日（にちにちこれこうじつ）をモットーに楽しく充実したものとなるようがんばっています。元気いっぱいの笑顔あふれるメンバーです。

府中共同作業所 （設置主体）社会福祉法人あけぼの福祉会	
所在地	寿町3-3-6
問合せ先	TEL 042-367-0640 FAX 042-361-6280 メール kyoudous@akebono.fuchu.tokyo.jp
	HP https://akebono-fukushi.com
施設の特徴	「どんなに障害が重くても働くことを権利と位置づけ一人ひとりが生きがいと誇りを持てる労働内容の保障」として、縫製、公園清掃等の作業を行いながら、定期的に学習や外出、クラブ等の様々な活動も行っています。



ワークセンターこむたん (設置主体) 社会福祉法人あけぼの福祉会	
所在地	寿町 3-3-6
問合せ先	TEL 042-306-8639 FAX 042-367-4288 メール komutan@akebono.fuchu.tokyo.jp HP https://akebono-fukushi.com/
施設の特徴	身体障害、知的障害、重度重複障害のある人など幅広い人が利用、活動も幅広くなっています。医療的ケアを実施するなど、専門職の配置も充実しています。主体は利用するみなさんであることを大切にしています。


集いの家 (設置主体) 社会福祉法人ひばり福祉会	
所在地	南町 1-45-1
問合せ先	TEL 042-360-0044 FAX 042-360-0053 メール tsudoinoie44@jcom.zaq.ne.jp HP https://www.hibarifukushikai.com
施設の特徴	生活介護・就労継続支援B型の多機能事業所です。さまざまな障害のある幅広い年代の方々が協力し合いながら、下請け作業、手作り雑貨製造販売などの生産活動を行っています。

むさし結いの家 (設置主体) 社会福祉法人ひばり福祉会	
所在地	白糸台 3-22-3
問合せ先	TEL 042-340-4441 FAX 042-306-6477 メール musashi-yuinoie@diary.ocn.ne.jp
施設の特徴	知的障害のある方々が通所されています。 1Fで下請け作業（ねじ組み）、2Fでクッキー・マドレーヌ・ちんすこう・ビスコッティのお菓子作りを行っています。月に1日文化活動として、絵画と音楽療法も行っています。

府中さくらの杜 (設置主体) 社会福祉法人仁和会	
所在地	寿町 2-26-11
問合せ先	TEL 042-358-1170 FAX 042-358-1171 メール sakuranomori@ninnakai.com HP http://www.ninnakai.com
施設の特徴	開設15年目の生活介護施設で、知的や身体に障がいのある方々が通所しています。一人ひとりが自分らしく過ごせるよう、創作活動や音楽、軽体操、ダンスのほか、公園清掃や受託作業にも取り組んでいます。

東京都立府中療育センター (設置主体) 東京都	
所在地	武蔵台 2-9-2
問合せ先	TEL 042-323-5115 FAX 042-323-3357 メール S0000338@section.metro.tokyo.jp HP https://www.fukushihoken.metro.tokyo.lg.jp/fuchuryo/
施設の特徴	在宅の重症心身障害者が、家族とともに住み慣れた地域社会の中で、できるだけ長い期間生活していけるよう、自宅からの通所により日中活動や医療・訓練・日常生活の支援等、必要な療育を提供します。

みらい (設置主体) 特定非営利活動法人百々の木	
所在地	本宿町 1-46-2 2階
問合せ先	TEL 042-306-7281 FAX 042-306-7282 メール momonokimirai@gmail.com
施設の特徴	主に「知的障がい」があるご利用者が多く通所されています。 活動は午前中に生産活動として紙すきハガキ制作や資源の分別作業を行い、午後は体操やダンス等の余暇活動を皆で楽しみます。



デイケアステーションカルテット （設置主体）特定非営利活動法人メロディ	
所在地	若松町4-6-1 アリエス若松町ビル2階
問合せ先	TEL 042-307-8983 FAX 042-201-2522 メール daycare.concerto@gmail.com
	HP http://www.melody2013.jp
施設の特徴	令和5年7月1日開所したばかりで、医療的ケアの必要な重症心身障害者を対象とした定員10名の小さな事業所です。シャワー浴をやります。

自立訓練

ケアチーム大芽 （設置主体）特定非営利活動法人芽生会	
所在地	若松町1-2-5 芽生会BLD 2階
問合せ先	TEL 042-314-7014 FAX 042-314-7015 メール sagyojo@careteam-taiga.co.jp
	HP http://www.careteam-taiga.co.jp/
施設の特徴	東府中駅から徒歩すぐ。ビルの2階にあります。まずは、通所し自宅以外の場所で過ごす事から始めます。体力づくり、コミュニケーションの練習、創作活動等、個別や集団の活動を個人のペースに合わせて行います。


Tomorrow （設置主体）特定非営利活動法人Roots	
所在地	朝日町2-24-8 1階
問合せ先	TEL 042-363-4557 FAX 042-319-1253 メール roots.12steps@gmail.com
	HP https://www.roots12steps.com
施設の特徴	依存症や発達障害を始めとし様々な精神疾患を持つ方の支援をしています。運動、ヨガ、アート、料理等プログラムも充実。一人ひとりにあった社会参加の形をサポートします。日中の居場所作りとしてのご利用も可能です。

就労継続支援


作業所スクラム （設置主体）社会福祉法人ひばり福祉会	
所在地	分梅町5-25-1（分室：分梅町3-34-17）
問合せ先	TEL 042-304-6000 FAX 042-302-8001 メール scram-hibari@jcom.home.ne.jp
	HP https://www.hibarifukushikai.com
施設の特徴	作業はこんにゃくの製造販売と公園清掃等を行っています。味噌田楽を作り多くのお祭りに出店しておいしいととても評判が良いです。分室では下請け作業を行っています。また、送迎と給食を実施しています。



施設一覧



ワークショップさかえ （設置主体）社会福祉法人府中えりじあ福祉会	
所在地	晴見町3-18-7 晴見町ハイツ
問合せ先	TEL 042-336-5807 FAX 042-336-5814
	HP https://elysia.jp
施設の特徴	当施設は、作業を通して働くために必要な知識や習慣を獲得していただくことを目的に、ダイレクトメール、封筒等の紙加工、公園清掃等の軽作業を行なっています。楽しい場、つどえる場としての運営を心がけています。
コットンハウス、フレンズ （設置主体）特定非営利活動法人コットンハウス、フレンズ	
所在地	住吉町2-13-3 ベルメゾン住吉第2 101号室
問合せ先	TEL 042-368-2550
施設の特徴	詳細はお問い合わせください。
童里夢工房 （設置主体）社会福祉法人白梅会	
所在地	是政2-19-35（分室：美好町1-30-3 シャロンベテル矢代1階）
問合せ先	TEL 042-334-4083 FAX 042-334-4092 メール dream@shiraumekai.com
	HP https://shiraumekai.com/
施設の特徴	童里夢工房では、「日中の居場所がほしい」、「ひとりも良いけど、社会の中でも過ごしたい」という気持ちはあるけれど、その一歩が踏み出せない方に、居場所づくりのサポートや社会の中で過ごすキッカケを提供しています。
梅の木の家共同作業所 （設置主体）社会福祉法人白梅会	
所在地	分梅町3-34-8
問合せ先	TEL 042-368-6841 FAX 042-370-1894
	HP https://shiraumekai.com/
施設の特徴	梅の木の家共同作業所では「自分の働ける場所がほしい」「自分のペースに合った仕事がしたい」という気持ちはあるけれど、その一歩が踏み出せない方に働く場所やいろんな仕事にチャレンジする機会を提供しています。
わかまつ共同作業所 （設置主体）社会福祉法人若松福祉会	
所在地	清水が丘3-2-20
問合せ先	TEL 042-334-3126 FAX 042-334-3127 メール wakama2@gb3.so-net.ne.jp
	HP https://www.wakafuku.org/
施設の特徴	作業中はラジオをかけ、主に、ダイレクトメール封入等の、下請け作業を行っています。座って、ご自分のペースで作業ができます。



ギャロップ (設置主体) 社会福祉法人若松福祉会	
所在地	若松町1-9-1
問合せ先	TEL 042-365-7363 FAX 042-365-9443 メール wakafuku-gallop@wakamatsu-fukushikai.or.jp
	HP https://www.wakafuku.org/
施設の特徴	ギャロップは心に障害のある方等の地域生活、就労支援のために必要な活動を行っています。「パン・焼菓子」「厨房」「喫茶」の3部門で作業に参加し、働く喜びを感じながら自立を支援するサービスを提供しています。


プロジェクトけやきのもり (設置主体) 特定非営利活動法人プロジェクトけやきのもり	
所在地	住吉町1-60-10
問合せ先	TEL 042-368-7989 FAX 042-368-7989 メール keyaki@cg.mbn.or.jp
	HP https://projects-keyakinomori.my.canva.site
施設の特徴	中河原駅から徒歩4分の静かな住宅地にあります。「そこに行くとホッとする」場所を提供することを目的に活動しています。落ち着いた環境の中、自分のペースで通所できます。地域でのその人らしい生活を応援します。

西府いこいプラザ (設置主体) 社会福祉法人府中えりじあ福祉会	
所在地	西府町3-29-17
問合せ先	TEL 042-354-6760 FAX 042-354-6777
	HP https://elysia.jp
施設の特徴	体調やご都合に合わせて、週1日からご利用が出来ます。ご自身のペースに合わせて、通所スケジュールを決める事が出来ます。作業内容は、ダイレクトメール作業を中心とした下請作業、公園清掃、パン製造・販売です。


ワークセンターこむたん (設置主体) 社会福祉法人あけぼの福祉会	
所在地	寿町3-3-6
問合せ先	TEL 042-306-8639 FAX 042-367-4288 メール komutan@akebono.fuchu.tokyo.jp
	HP https://akebono-fukushi.com/
施設の特徴	身体障害、知的障害、重度重複障害のある人など幅広い人が利用、活動も幅広くなっています。医療的ケアを実施するなど、専門職の配置も充実しています。主体は利用するみなさんであることを大切にしています。

社会福祉法人府中市社会福祉協議会「は～もにい」 (設置主体) 社会福祉法人府中市社会福祉協議会	
所在地	寿町1-1 旧府中グリーンプラザ分館内
問合せ先	TEL 042-340-0212 FAX 042-368-6635 メール ha-moni@utopia.ocn.ne.jp
施設の特徴	「は～もにい」は市内の福祉作業所の手作り品をお手ごろ価格で販売し、食事と本格コーヒーをお楽しみいただける所です。ハンディがある方たちが社会の一員として多くの人たちと接しながら共に働く福祉ショップです。サービスのご利用は、原則府中市にお住まいの愛の手帳をお持ちの方を対象としています。

集いの家 (設置主体) 社会福祉法人ひばり福祉会	
所在地	南町1-45-1
問合せ先	TEL 042-360-0044 FAX 042-360-0053 メール tsudoinoie44@jcom.zaq.ne.jp
	HP https://www.hibarifukushikai.com
施設の特徴	生活介護・就労継続支援B型の多機能事業所です。さまざまな障害のある幅広い年代の方々が協力し合いながら、下請け作業、手作り雑貨製造販売などの生産活動を行っています。




わかたけ作業所 (設置主体) 社会福祉法人ひばり福祉会	
所在地	浅間町2-18-1
問合せ先	TEL 042-369-1185 FAX 042-306-5666 メール wakatake-sg@cyber.ocn.ne.jp
	HP https://www.hibarifukushikai.com/
施設の特徴	「明るく楽しく元気よく」をモットーにお互いに思いやり、心やすらぐ憩いの場を目指しています。いつも和気あいあいと笑顔がたえないアットホームな雰囲気の作業所です。
カンタービレ (設置主体) 社会福祉法人ひばり福祉会	
所在地	緑町3-18-13 ロイヤルプラザ東府中1階
問合せ先	TEL 042-306-9253 FAX 042-306-9924 メール asumi_cantabile@twatwa.ne.jp
	HP http://asumi.temt.jp
施設の特徴	主に知的に障害を抱える方が元気にお仕事をしている明るい作業所です。畑作業、調理、紙漉き、清掃等、沢山の作業があります。皆で1つの目標に向き合い協力して達成していくことを大切にしています。
ちえホーム (設置主体) 特定非営利活動法人福光	
所在地	栄町3-12-1 メディカルビル・グレイス4階
問合せ先	TEL 042-314-2200 FAX 042-314-2201 メール kibou-chie@feel.ocn.jp
	HP https://www.kibou-chie.org/chiehome.html
施設の特徴	様々な障がいを持った方が、仲間との協働を通じて、自立した生活ができるよう、就労の機会を提供します。清掃活動や紙袋製作、野菜販売等の作業に取組み、規則的な生活リズムから心身の健康改善を目指していきます。
FLAGS design (設置主体) 特定非営利活動法人FLAGS	
所在地	幸町2-13-29 府中ひだまり101号
問合せ先	TEL 042-315-4508 メール flagsdesign@sd5.so-net.ne.jp
	HP https://flagsdesign.stores.jp/
施設の特徴	ものづくりとアートをメインに、一人ひとりの「～したい」「なりたい」思いを実現にむけて支援します。ドクター監修のもと、こころとからだのバランスを整えるアートセラピーも行います。日々、メンバーに寄り添う支援を考えています。
毎日CAMP (設置主体) 一般社団法人ヴィフ	
所在地	本町1-1-22 ブラーヴハウス1・5階
問合せ先	TEL 042-302-5959 メール camp@vif.or.jp
	HP https://www.vif.or.jp
施設の特徴	パン作りを中心に、農作業や清掃作業の仕事を提供します。自分のペースで働き始め、少しずつ社会のペースに合わせられるように、「得意を活かし、苦手を補う」ことを意識して支援します。
ケアチーム大芽 (設置主体) 特定非営利活動法人芽生会	
所在地	若松町1-2-5 芽生会BLD 2階
問合せ先	TEL 042-314-7014 FAX 042-314-7015 メール sagyoyo@careteam-taiga.co.jp
	HP http://www.careteam-taiga.co.jp/
施設の特徴	東府中駅から徒歩すぐ。ビルの2階にあります。農作業、製品づくり、所外清掃、所内軽作業等を行っています。体調安定を第一に考え、ご本人と相談しながら作業内容や通所回数を決めています。




食彩さしすせそ （設置主体）社会福祉法人ひばり福祉会	
所在地	武蔵台1-8-18 大貫ビル1階
問合せ先	TEL 042-319-9218 FAX 042-319-9219 メール hibari@sasisuseso.or.jp
	HP http://www.hibarifukushikai.net/
施設の特徴	知的に障害を持った方が通所しています。1階では食品製造を、2階では企業から頂いた下請け作業、組み立て作業をメインとした活動を行っています。令和5年度からは自主製品アクセサリーの製品づくりにも取り組んでいきます。
ことのは （設置主体）starry sky train合同会社	
所在地	寿町3-10-7 第2メゾン藤201
問合せ先	TEL 042-400-4884 FAX 042-400-4885 メール kotonoha@starryskytrain.jp
	HP starryskytrain.video-c.jp
施設の特徴	ことのはでは皆さんの「第2の場所」となるような居心地のよい事業所です。ひとりひとりにあったお仕事をさせていただき、よりそった支援をしております。メンバーさんもスタッフさんも明るく楽しくすごせる場所です。
作業所TOTTO （設置主体）合同会社マルケ	
所在地	清水が丘3-26-18
問合せ先	TEL 042-370-1577 FAX 042-370-1578 メール sagyousho.totto@gmail.com
	HP http://totto-fuchu.com
施設の特徴	令和6年度5月に開設した新しい事業所です。 お互いの個性や違いを認め合いながら、その方らしく過ごせる場所を目指しています。 平日、10:00～17:00の間で、週に1回、1日1時間から利用できます。

就労移行支援・定着支援

LITALICO ワークス府中 （設置主体）株式会社LITALICOパートナーズ	
所在地	宮町1-40 KDX府中ビル5階
問合せ先	TEL 042-314-2371 FAX 042-314-2372 メール info_fuchu_wk@litalico.co.jp
	HP https://works.litalico.jp/center/tokyo/fuchu/
施設の特徴	自己理解や合う職場探しを重要視しながら、無理のないペースで一緒に細かくステップを踏みながら、就職を目指すことができます。
ウェルビー府中駅前センター （設置主体）ウェルビー株式会社	
所在地	寿町1-1-3 ミツ木寿町ビル8階
問合せ先	TEL 042-306-6273 FAX 042-306-6274 メール fuchu@welbe.co.jp
	HP https://www.welbe.co.jp/center/tokyo/fuchu.html
施設の特徴	就労を目指す精神・発達・知的・身体に障害をお持ちの方の就労支援を行っております。ウェルビーでは定着支援事業所も併設しており、就労後の定着支援サービスを利用することができ安心です。



就労移行支援事業所ハピネスサポーター西府（設置主体）株式会社ハピネスサポーター	
所在地	西府町3-1-5 スウィング242 102号室
問合せ先	TEL 042-319-2318 FAX 042-319-2319 メール contact@happiness_supporter.com
	HP https://happiness-supporter.com
施設の特徴	目指すは皆さんが就労で幸せになるお手伝い。ご本人に家族、他の支援者などのお話をしっかり聞いて、ご本人の希望やご事情に沿った就労をしていただきます。みんな違う就労先ですから、みんな違う道筋があります。
manaby府中駅前事業所（設置主体）株式会社manaby	
所在地	府中町1-1-5 府中Renolikeビル 5階
問合せ先	TEL 042-306-8911 FAX 042-306-8997 メール fuchu@manaby.co.jp
	HP https://manaby.co.jp/shurou/
施設の特徴	一人ひとりに合わせた支援を大切にしています。個別ブースでeラーニング動画を視聴・実践し、自分のペースで学ぶことができます。コンテンツは利用者の声を反映し、初心者でも取り組みやすいよう工夫をしています。
Cocorport府中駅前Office（設置主体）株式会社コルポート	
所在地	府中町1-10-3 府中南ビル3F
問合せ先	TEL 042-319-0583 FAX 042-319-0584 メール fuchu-staff@cocorport.co.jp
	HP https://www.cocorport.co.jp/officelist/tokyo/fuchuekimae/
施設の特徴	お一人おひとりに合わせた就労支援・就労定着支援・復職（リワーク）支援をご提供しています。広々とした訓練スペースが評判です。プログラムでは模擬就労・PC・就職活動やビジネスマナーなど、様々な内容を実施しています。個別訓練ではeラーニング・データ入力や軽作業などに取り組むことができます。
ディーキャリア府中オフィス（設置主体）株式会社トライ・アングル	
所在地	八幡町1-8-20 ソニアビル1F, 2F, 3F
問合せ先	TEL 042-319-0063 FAX 042-319-9933 メール fuchu@dd-career.com
	HP https://dd-career.com/office_data/fuchu/
施設の特徴	ディーキャリア府中オフィスはライフ・ワーク・リクルートの3コースあり、個別に最敵なプランを提供いたします。就職活動だけでなく、面談や就職後の支援にも力を入れており、定着率は94%となっています。




訪問系サービス


サービス種別の略号

身…身体介護 家…家事援助 通…通院等介助 同…同行援護
重訪…重度訪問介護 行…行動援護 乗…乗降介助

事業所名	所在地	問合せ先	サービス種別
ホームヘルプステーション きぼう	寿町 3-9-11 山上ビル1階	042-352-0630	身・家・通・重訪
ヘルパーステーションすまいる	住吉町 2-15-9 アローヒルズ府中 203	042-368-7155	身・家・通・重訪
特定非営利活動法人はる	府中町 1-25-4 あおばビル 303 号室	042-334-2042	身・家・通・同
ケア府中	府中町 2-20-13 丸善マンション 1 階	042-314-2734	身・家・通・重訪
株式会社エム・エス・シー 西東京支援センター	府中町 1-12-7 センタービル 2 階	042-368-7911	身・家・重訪
わの会ヘルパーステーション あいあい	住吉町 1-60-10	042-336-7445	身・家・通・同・重訪
JPS 訪問介護ステーション	宮西町 4-16-1 フレア 443 401 号	042-334-2419	身・家・通・同・重訪
ホームヘルパーステーション よつや苑	四谷 3-66	042-334-8133	身・家
NPO・ACT 府中たすけあい ワーカーズぽぽ	府中町 3-5-6 佐伯コーポラス 203	042-363-1816	身・家・通・同
ひかり	美好町 1-1-18 石川ビル 201	042-336-8343	身・家・通・重訪
ニチケアセンター府中	府中町 1-10-3 府中南ビル 5 階	042-358-3145	身・家・通・同・重訪
ニチケアセンター東府中	若松町 2-5-2 ピークワン 1 階	042-358-5431	身・家・通
介護センターはんの木	南町 6-52-1	042-330-3927	身・家・通・重訪
府中ケアサポートセンター	府中町 1-30 ふれあい会館 2 階	042-363-1761	身・家・通・同
総合ケアセンター	寿町 2-10-3 宝栄府中ビル 4 階	042-352-7630	身・家・重訪
やすらぎ	府中町 2-21-4 菊正ビル 2 階 1 号室	042-358-8341	身・家・通・同・重訪・行
アミカ府中介護センター	宮町 1-34-2 サンスクエアビル 802	042-330-0251	身・重訪
ケアサービスげんき	小柳町 6-23-41	042-361-0216	通
セントケア府中	宮西町 5-8-1 モンサラット府中 202	042-358-1034	身・通
ケア 21 府中	美好町 1-38-2 井上荘 101	042-352-8881	身・家・通・重訪
アクティブケア	宮西町 2-4-3 アイスバグビル 5 階	042-316-3420	身・家・通・重訪
ニチケアセンター中河原	南町 4-32-16	042-354-9351	身・家・通・重訪
介護ステーション介護屋	晴見町 3-3-8 メゾンブランシュ 102 号	042-302-0810	身・家・通・重訪
ケアセンターあゆみ	美好町 2-22-4 コーポ TAMA105	042-358-8122	身・家・通
SOMPO ケア 府中 訪問 介護	宮西町 2-16-2 府中第一生命ビル 2 階	042-370-1990	身・家・重訪



事業所名	所在地	問合せ先	サービス種別
SOMPOケア 府中武蔵台 訪問介護	武蔵台3-27-4 カサヴェール武蔵台1階	042-320-2361	身・家・同・重訪
U-PLUS	八幡町2-4-2 パディー・フィールド・ ハウス601	042-367-6133	身・家・通・重訪
アミカ白糸台介護センター	白糸台5-1-3 グランデ武蔵野台102	042-314-0818	身・重訪
アクティブ府中	宮町1-19-10 大内ビル502	042-319-2629	身・家・通・重訪
いっぽ	清水が丘3-20-1 ローズマリービル110 号室	042-319-1458	身・家・重訪
訪問介護ステーションデイ サービス本舗 府中	八幡町2-23 ガーデンハイツT-2 102	042-306-5836	身・家・重訪
アスモ介護サービス白糸台	清水が丘3-22-8 増田店舗1階	042-354-8751	身・家・通・重訪
ニチケアセンター西府	本宿町1-24-4	042-340-4616	重訪
ハートフルケア府中	緑町3-7-5 ソレアド東府中601	042-319-9755	身・家・重訪
社会福祉法人三多摩福祉会 コスモス府中	本町1-7-9 KMビル2階	042-334-4636	身・家・通・同・重訪
ケアリッツ武蔵野台	白糸台5-37-12 エリール紺野1階	042-319-1357	身・家
ケアリッツ分倍河原	片町2-15-3 第一三田コーポ105	042-319-2802	身・家・通
エスケアサポート府中	府中町2-9-1 プレステージ407	042-352-7355	身・家・通・重訪
あくとケア 白糸台	白糸台5-1-3	042-340-3303	身・家
訪問介護ファミリー・ホスピ ス府中	是政2-38-9	042-318-9503	身・重訪
ケアチーム大芽	小柳町2-13-6 プランタン細野Ⅱ1階	042-330-5881	身・家・通・同・重訪
ケアリッツ北府中	晴見町1-27-34 桑田コーポ1階B号室	042-306-6126	身・家
土屋訪問介護事業所 府中センター	清水が丘2-52-39	042-306-5018	身・家・重訪
ヘルパー派遣事業所 ソレイユ	宮西町3-16-2 コーポ清水205	042-319-0941	身・家・通・重訪・行
リタックケアサポート株式会 社	栄町3-8-8 アベルテ北府中202	042-306-7014	身・重訪
りぶさぽーと k i k i	府中町1-32-5 シャルマン府中102	042-319-1813	重訪
宇宙船	清水が丘3-29-4-1	042-375-3645	身・家・通・重訪
どれみ	寿町1-4-17 寿ビル304	042-335-1666	重訪
あい・あんど・ゆう	美好町3-34-9 ハイッツプラーニャ101	042-319-2463	重訪
ユースタイルケア府中センター	府中町2-3-11-203	042-310-9186	重訪



短期入所


設置主体	事業所名	所在地	問合せ先	対象種別
社会福祉法人足立邦栄会	短期入所 みずき	朝日町3-17-5	042-352-0081	身・知
東京都	東京都立府中療育センター	武蔵台2-9-2	042-323-5115	重心（者・児）
社会福祉法人あけぼの福祉会	府中生活実習所	若松町5-2	042-363-5251	身・知
社会福祉法人府中えりじあ福祉会	西府いこいプラザ	非公開	042-354-6760	精
社会福祉法人あけぼの福祉会	あけぼのショートステイ	寿町3-9-11 山上ビル2F	042-319-8917	身・知
一般社団法人介護グループふれあい	クオーレ武蔵台 短期入所施設	武蔵台1-22-50	042-577-7750	身・知
地方独立行政法人東京都立病院機構	地方独立行政法人東京都立病院機構 東京都立小児総合医療センター	武蔵台2丁目8-29	042-300-5111	児

日中一時支援

設置主体	事業所名	所在地	問合せ先	対象種別
社会福祉法人足立邦栄会	短期入所 みずき	朝日町3-17-5	042-352-0081	身・知
社会福祉法人あけぼの福祉会	府中生活実習所	若松町5-2	042-363-5251	身・知
社会福祉法人あけぼの福祉会	あけぼのショートステイ	寿町3-9-11 山上ビル2F	042-319-8917	身・知

共同生活援助

設置主体	事業所名	所在地	問合せ先	対象種別
特定非営利活動法人源	コスモス	北山町2-2-32	042-572-2730	知
社会福祉法人仁和会	グループホームせんげん	若松町4-8-7	042-351-0505	知
社会福祉法人清陽会	アメニティ府中	押立町1-17-14	042-368-3715	知
社会福祉法人白梅会	グループホームみち	南町、美好町	042-363-8696	精
社会福祉法人府中えりじあ福祉会	西府いこいプラザ	非公開	042-354-6760	精
特定非営利活動法人燦	ケアホーム はんもっく	西原町4-20-24	042-505-6371	知
一般社団法人空き缶	森の時計	本町2-8-20	042-335-1207	知
特定非営利活動法人コットンハウス、フレンズ	風媒花	非公開	042-368-2550	
一般社団法人ネクスト府中	グループホームあさや	宮西町5-4-3	042-302-0385 090-5523-9062	知




設置主体	事業所名	所在地	問合せ先	対象種別
社会福祉法人ひばり福祉会	グループホーム こんぺいとう	矢崎町4-13-1	042-302-3838	身・知・精
社会福祉法人あけぼの福祉会	グループホームあけぼの	寿町3-9-11 山上ビル3・4階 (ぺんぎんはうす) 南町6-52-10 (樹林の家)	042-319-8915	身・知
一般社団法人 Life Commit	グループホームパレシア	小柳町	042-367-6053	精
有限会社オータムワーキング	ベリいーず	西府町2-31-21	042-333-8886	知
一般社団法人ヴィフ	グループホーム Vif	本町1-1-22	042-201-0006	知
特定非営利活動法人百々の木	Method	本宿町1-46-2	042-306-7593	知・精
一般社団法人介護グループふれあい	クオーレ武蔵台グループホーム	武蔵台1-22-50	042-577-7750	身・知
社会福祉法人大泉旭学園	アン・ファミーユあさひで	白糸台1-60-15	042-306-7670	知
一般社団法人ビーンズ	マメッソ府中	非公開	080-3400-1939	精
株式会社アスティー	陽のはな	非公開	042-306-5757	
ミナノワ株式会社	クライスハイム白糸台	白糸台1-82-35	042-306-7955	身・知・精
有限会社環七	府中寮	浅間町4-13-67	03-6794-4111	知・精
特定非営利活動法人南風	チロリン村	矢崎町4-15-43	042-334-5058	
有限会社シーアンドジェイ	障がい者グループホーム 明日リード	南町、美好町	070-3307-1908	知・精
株式会社ソリチュード	GHソリチュードA ユニ ット北山町	北山町	042-508-3559	精

児童発達支援

東京都立府中療育センター (設置主体) 東京都	
所在地	武蔵台2-9-2
問合せ先	TEL 042-323-5115 FAX 042-323-3357 メール S0000338@section.metro.tokyo.jp HP https://www.fukushihoken.metro.tokyo.lg.jp/fuchuryo/
施設の特徴	心身の発達の遅れや障がいを持つ学齢前のお子さんを対象に、保護者の方と一緒に通っていただき、生活リズムや基本的な生活習慣を身につけ、体力づくりをするとともに、遊びや支援をとおして心身の発達を促していきます。
送迎 あり	送迎範囲 府中駅・西国分寺駅から当センターまで（登録制）
定員 40人	開館時間 9～17時

子ども発達支援センターはばたき (設置主体) 府中市	
詳しくはカラーページを参照ください。	
所在地	矢崎町1-12
送迎 あり	送迎範囲 府中市内
定員 40人	開館時間 平日9時半から14時半（水曜のみ12時半）



施設一覧


ディケアステーションカルテット (設置主体) 特定非営利活動法人メロディ	
所在地	府中市若松町4-6-1 アリエス若松町ビル2階
問合せ先	TEL 042-307-8983 FAX 042-201-2522 メール melody.nsot@gmail.com
	HP http://www.melody2013.jp
施設の特徴	重症心身障害児で特に医療的ケアの必要な子を対象とした事業所です。個別支援計画に沿って療育を行い、保護者様とともに発達支援をやっていきたいと思っています。
送迎 あり	送迎範囲 府中市内
定員 5人	開館時間 10時半～16時半(月・火・金・土・祝日)

きぼうクラブ (設置主体) 特定非営利活動法人福光	
所在地	栄町3-12-1 メディカルビル・グレイス4階
問合せ先	TEL 042-314-2200 FAX 042-314-2201 メール mail@kibou-chie.org
	HP https://www.kibou-chie.org/kibouclub.html
施設の特徴	知的障害のある未就学児のお子様へ、日常生活における基本的な動きの指導や集団生活への適応訓練などの支援を行います。
送迎 あり	送迎範囲 府中市内
定員 10人	開館時間 平日 11～14時、土曜日 10～14時(日・祝日 休)


根っこくらぶ (設置主体) 特定非営利活動法人燦	
所在地	美好町3-17-4 マテリアル府中1階B号室
問合せ先	TEL 042-319-1473 FAX 042-319-1474 メール nekko@sun-shine.or.jp
	HP http://www.sun-shine.or.jp/index.php
施設の特徴	就学前のお子様の児童発達支援と合わせて、1日10名で活動している多機能事業所です。就学前には日常生活動作の自立への習慣化や、療育学習を通して成長を支援します。
送迎 あり	送迎範囲 府中市内
定員 10人	開館時間 9～18時

放課後デイサービス ぽーと (設置主体) 株式会社PORT	
所在地	緑町3-5-7 第二木城ビル4階
問合せ先	TEL 042-302-6610 FAX 042-302-6611 メール port.mina1012@gmail.com
施設の特徴	私たちの教室は、子ども達が安心安全に過ごせる教室作りをモットーに、運動プログラムやフラッシュカードなどを通じて日常生活に必要な動作を無理なく楽しく身につけていただけるよう支援を行っております。
送迎 あり	送迎範囲 府中市内
定員 10人	開館時間 平日 13時半～17時、学校休業日 9時半～16時半

ちやいくろ児童デイサービス府中 (設置主体) BCGヒューマン株式会社	
所在地	白糸台6-5-10 1階
問合せ先	TEL 042-306-9679 FAX 042-306-7586 メール ebine@bcghuman.com
	HP http://www.bcg.jp/human/kodomo/
施設の特徴	お出かけが多く、日々の活動内容も盛沢山。メリハリを付けて、今すべき事は全力で、遊ぶ時も全力で。お子様2人に1人以上のスタッフで、安心、安全な環境で活動しています。完全送迎です。
送迎 あり	送迎範囲 府中市全域・調布市の一部
定員 10人	開館時間 平日 12時半～17時半、休日 10～16時



Tossie (設置主体) 社会福祉法人わらしこの会	
所在地	寿町3-10-7 第二メゾン藤1階東
問合せ先	TEL 042-336-1255 FAX 042-336-1255 メール tossie@warashiko.ed.jp
	HP http://k-tossie.com
施設の特徴	発達の基本は生活と考え、1日の流れと毎日の積み重ねを大切にしています。お散歩・入浴・給食・お昼寝を通して、一人ひとりの特性や課題に寄り添いながら、子どもが自ら伸びる力を引き出す支援をしています。
送迎 なし	
定員 10人	開館時間 月～土 9～15時(祝日・年末年始を除く) ※1日6時間預かり(母子分離)
発達支援つむぎ 府中ルーム (設置主体) 社会福祉法人どろんこ会	
所在地	美好町1-22-9 青島ビル2階
問合せ先	TEL 042-306-7641 メール support-tsumugi@doronko.jp
	HP https://www.doronko.jp/facilities/tsumugi-fuchu/
施設の特徴	保育士・児童指導員・作業療法士等を配置し、それぞれ専門性を生かしながら、戸外での活動、自然物との関わり、子ども同士が関わり合える環境を用意し、子どもたちの主体性を育む支援を行っております。
送迎 なし	
定員 10人	開館時間 9～18時
ちやいくろ2号館 (設置主体) BCGヒューマン株式会社	
所在地	是政2-5-2 サンハイツサトウ1F
問合せ先	TEL 042-306-9318 FAX 042-319-0493 メール miyahara@bcghuman.com
	HP http://www.bcg.jp/human/kodomo/
施設の特徴	学校授業終了後や長期休暇中に生活能力の向上のために必要な訓練や社会との交流の促進など多様なメニューを設け、ご家族、ご本人の希望を踏まえたサービスを提供します。又、児童2名に対し1名以上の手厚い職員配置です。
送迎 あり	送迎範囲 府中市、国分寺市
定員 10人	開館時間 平日 11時半～17時半、学校休業日 10～16時
マーシーアーティスト (設置主体) 特定非営利活動法人響愛学園	
所在地	緑町3-6-1 エスポワール東府中202
問合せ先	TEL 042-203-5388 FAX 042-203-3875 メール artist@kyoai-gakuen.com
	HP https://kyoai-gakuen.studio.site/
施設の特徴	音楽やアートを通して豊かな感性を育て、社会の一員としての社会参加が出来るサポートをしています。
送迎 なし	
定員 10人	開館時間 月～金 11～18時、土 9～16時 (日・祝日 休)




くめんたるーむ （設置主体）株式会社クメンタ	
所在地	天神町3-11-1 モブティ天神1階南
問合せ先	TEL 042-319-2499 FAX 042-319-2499 メール room.tenjin@cmenta.jp
	HP https://cmentaroom.com
施設の特徴	個性や特性に合わせた運動やSST、微細運動、季節の製作等を個別や小集団の形で実施しています。時々、行事に合わせた特別プログラムを行っています。 同グループのクメンタクリニックと連携が取れます。
送迎 あり	ご相談により近辺のみ実施
定員 10人	開館時間 9～18時（日・月 休）1日5コマ（各1時間）


陽のあたるばしょ （設置主体）株式会社コーチャーズ	
所在地	清水が丘2-56-18
問合せ先	TEL 042-310-9108 FAX 042-310-9109 メール info@cochaas.com
	HP https://cochaas.com/sunny-place/
施設の特徴	将来、自分らしく働き、生き活きと生活をしてもらうため、未就学から継続的に通所と訪問を通じて支援を実施しています。毎回決まった支援ではなく、児童の主体性を大切にしています。
送迎 あり	送迎範囲 府中市北部を除く全域
定員 20人	開館時間 10～19時

コペルプラス府中教室 （設置主体）株式会社おしゃれ工房	
所在地	宮西町5-8-1 モンサラット府中203
問合せ先	TEL 042-306-8828 FAX 042-306-8829 メール fuchu@copel.info
	HP https://copelplus.copel.co.jp
施設の特徴	多くの教材を使用し、お子様の得意・不得意をふまえ様々な角度からお子様の成長をサポートします。保護者様には療育の様子をマジックミラー越しにご覧いただき小さな変化やできた喜びを一緒に実感いただけます。
送迎 なし	
定員 10人	開館時間 10～18時（祝日はお休み）

ABA児童発達支援セルン （設置主体）株式会社ケイ・コネクト	
所在地	住吉町2-1-1
問合せ先	TEL 080-4079-8885 FAX なし メール info@cerne.site
	HP https://cerne.site/
施設の特徴	ABA（応用行動分析学）を用い、個々の特性に合わせて関わりを変えていく事により子どもの「できる」を増やしていきます。子どももおとなもみんなの笑顔を大切に笑顔の輪がひろがる支援を目指しています。
送迎 あり	送迎範囲 制限あり（詳しくはお問合せください）
定員 10人	開館時間 火～土曜日 9～18時（日・月・祝日 休み）




まなびの森キラリ府中 (設置主体) 株式会社プチ・ナーサリー	
所在地	府中町2-9-1 プレステージ府中2階
問合せ先	TEL 042-306-7170 FAX 042-306-7170 メール zff_ptn@kodomonomori.co.jp
	HP http://kodomonomori.co.jp/zff/
施設の特徴	動く力、考える力、感じる力をムーブメント療育を主体に育んでいきます。一緒に遊ぶ楽しさを知り、得意不得意を発見しながら情緒の安定や社会性の芽生えを促します。そして、もっとやりたい気持ちを育みます。
送迎 なし	
定員 10人	開館時間 平日 9～12時・14時半～17時半(祝日・お盆・年末年始(12/29～1/3)を除く)
とりっくおあとリーと府中 (設置主体) 株式会社ウェルチャー	
所在地	八幡町2-4-17 共栄ビル1F
問合せ先	TEL 042-319-1904 FAX 042-319-1905 メール tot-fuchu@welfare.jp
	HP https://trick-or-treat.welfare.jp/
施設の特徴	広々とした安心できる施設で、子ども一人ひとりの個性を大切にした支援を行います。共に寄り添い、成長をしっかりとサポートします。
送迎 あり	送迎範囲 施設から10分内
定員 10人	開館時間 平日 9～18時
陽まわり (設置主体) 合同会社 和楽	
所在地	美好町3-51-11
問合せ先	TEL 042-370-1086 FAX 042-370-1727 メール waraku.himawari@outlook.com
	HP https://junpef.github.io/HP/index2.html
施設の特徴	放課後デイサービスと合わせて一日定員10名です。お兄さんお姉さんの姿を真似っこするなど、良い刺激を受けながら就学に向けた支援を行います。季節ごとの行事や製作活動を通して様々な感性を育てます。
送迎 あり	送迎範囲 府中市内応相談
定員 10人	開館時間 平日 14～17時、学校休学日 12～17時
スポーツひろばプレイス 府中教室 (設置主体) 株式会社ボディアシスト	
所在地	府中町1-8-13 1階
問合せ先	TEL 042-306-9343 FAX 042-306-9349 メール fucyu@sh-place.com
	HP https://www.sh-place.com/
施設の特徴	運動をメインに療育を行っています。また、目の機能を向上させるトレーニングも同時に行っています。
送迎 なし	
定員 10人	開館時間 平日(火) 13時半～17時、平日(金) 14時半～18時、 休日(土、2部制) 9時半～12時40分、13時半～16時40分



放課後等デイサービス

スポーツひろばプレイス 府中教室 (設置主体) 株式会社ボディアシスト	
所在地	府中町1-8-13 1階
問合せ先	TEL 042-306-9343 FAX 042-306-9349 メール fucyu@sh-place.com
	HP https://www.sh-place.com/
施設の特徴	運動をメインに活動を行っており、脳機能のトレーニングや学習も見させて頂き、自立に向けた療育を行って行きます。
送迎 なし	
定員 10人	開館時間 平日(月・水・木) 14時45分～18時10分、平日(火) 13時半～17時、 平日(金) 14時半～18時、休日(土、2部制) 9時半～12時40分、13時半～16時40分 休日(日) 10時50分～16時10分
放課後等デイサービス オンリーワン (設置主体) 社会福祉法人ひばり福祉会	
所在地	若松町1-7-33 K&Y東府中ビル2階
問合せ先	TEL 042-369-7065 FAX 042-370-1559 メール asumi-kai2011@twatwa.ne.jp
	HP http://asumi.temt.jp
施設の特徴	スタートから15年「いつも明るく、共に楽しむ」の法人理念のもと活動しています。大好きなもの、得意なものを1つでも多く見つけ、将来の可能性に繋がるよう、1人1人と向き合い支援しています。
送迎 あり	送迎範囲 府中市内の学校
定員 10人	開館時間 平日 14～18時、学校休業日 10～16時(日・月・祝日 休)
ディケアステーションカルテット (設置主体) 特定非営利活動法人メロディ	
所在地	若松町4-6-1 アリエス若松町ビル2階
問合せ先	TEL 042-307-8983 FAX 042-201-2522 メール melody.nsot@gmail.com
	HP http://www.melody2013.jp
施設の特徴	重症心身障害児で特に医療的ケアの必要な子を対象とした事業所です。学校をお休みしてご利用される方もいらっしゃいます。
送迎 あり	送迎範囲 府中市内
定員 5人	開館時間 平日14時半～17時半、学校休業日 10時半～16時半(月・水・木・金・土・祝日)
きぼうクラブ (設置主体) 特定非営利活動法人福光	
所在地	栄町3-12-1 メディカルビル・グレイス4階
問合せ先	TEL 042-314-2200 FAX 042-314-2201 メール mail@kibou-chie.org
	HP https://www.kibou-chie.org/kibouclub.html
施設の特徴	知的障害のある小学生から高校生の方までが、ひとりひとりの発達段階に合わせたカリキュラムに沿って、楽しく勉強や音楽、アートなどを通して社会性や集団生活への調和などを習得できるよう指導いたします。
送迎 あり	送迎範囲 府中市内
定員 10人	開館時間 平日 13～17時、学校休業日 12～17時、土曜日 11～15時 (日・祝日 休)




こもれび (設置主体) 一般社団法人恒伸会	
所在地	美好町1-18-5 萩原ビル3階
問合せ先	TEL 042-370-1856 FAX 042-306-5153 メール komorebi-fucyu-@titan.ocn.ne.jp
	HP https://www.komorebi-fucyu.jp/
施設の特徴	こもれびでは運動療育を通してコミュニケーション能力や脳機能の向上を目指すと共に小さなコミュニティの中で友達と関わりソーシャルスキルの獲得をめざした個々の力に合わせた身辺自立のお手伝いをを行います。何より放課後の時間を楽しんで欲しい所です。
送迎 あり	送迎範囲 府中市内
定員 10人	開館時間 平日 13～17時半、学校休業日 9～16時半


放課後等デイサービスリアン府中美好町 (設置主体) 株式会社リアン	
所在地	美好町3丁目13-3 第一グリーンテラス2号室
問合せ先	TEL 042-340-3133 FAX 042-340-3733 メール info@lien.tokyo
	HP http://www.lien.tokyo/
施設の特徴	個性や特性に寄り添いながら楽しく過ごせよう支援を行っています。集団の楽しみや関わりを学べるように運動やダンス、ゲーム等の集団活動を、休日には外出等を行い社会交流を、STにより個別活動を提供しています。
送迎 あり	送迎範囲 府中市内
定員 10人	開館時間 平日 13時半～17時半、学校休業日 10時半～16時半

ドリームボックス武蔵台 (設置主体) 株式会社ファミリーホーム	
所在地	武蔵台1-27-7
問合せ先	TEL 042-319-9921 FAX 042-319-9921 メール db9musashi@flute.ocn.ne.jp
	HP http://d-box.town
施設の特徴	自然豊かな立地で、四季折々の植物や動物と触れられる裏山の他、徒歩圏内に複数の公園があります。動物園・科学館等への外出イベントも充実している一方、室内では学習や造形活動でお子様の豊かな表現力を育みます。
送迎 あり	送迎範囲 府中市全域
定員 10人	開館時間 平日 13～17時、学校休業日 9時半～15時半


ハッピーテラス東府中 (設置主体) 株式会社ココミライト	
所在地	清水が丘1-1-3 第一勇心ビル201
問合せ先	TEL 042-370-1751 FAX 042-370-1752 メール higashifuchu@happy-terrace.com
	HP https://happy-terrace.com/school/higashifuchu/
施設の特徴	自立を目指すための集団コミュニケーションを行っています。 自分たちで遊びを作る余暇時間や、全員で取り組むプログラムの時間を通して、チームワークや問題解決スキルの向上、人間関係の築きをサポートします。
送迎 なし	
定員 10人	開館時間 平日13時半～19時半、学校休業日 9～16時半 祝日・日 10～16時



放課後デイサービス ぽーと (設置主体) 株式会社PORT	
所在地	緑町3-5-7 第二木城ビル4階
問合せ先	TEL 042-302-6610 FAX 042-302-6611 メール port.mina1012@gmail.com
施設の特徴	私たちの教室は、子ども達が安心安全に過ごせるを教室作りをモットーに、運動プログラムやフラッシュカードなどを通じて日常生活に必要な動作を無理なく楽しく身につけていただけるよう支援を行っております。
送迎 あり	送迎範囲 府中市内
定員 10人	開館時間 平日 13時半～17時、学校休業日 9時半～16時半
ドリームボックス浅間町 (設置主体) 株式会社ファミリーホーム	
所在地	浅間町2-2-16 メゾンモンフレール1階
問合せ先	TEL 042-319-9824 FAX 042-319-9824 メール dbsengen@aurora.ocn.ne.jp HP http://d-box.town/
施設の特徴	子どもたちの明るい未来の為に自立力を育て身の回りのことを自分のチカラでできるように応援します。好きなことを応援して伸ばし心身を伸ばします。
送迎 あり	送迎範囲 府中市、小金井市の一部
定員 10人	開館時間 平日 10時半～18時半、学校休業日 8時半～17時
根っこくらぶ (設置主体) 特定非営利活動法人燦	
所在地	美好町3-17-4 マテリアル府中1階B号室
問合せ先	TEL 042-319-1473 FAX 042-319-1474 メール nekko@sun-shine.or.jp HP http://www.sun-shine.or.jp/index.php
施設の特徴	就学前のお子様の児童発達支援と合わせて1日10名で活動している多機能事業所です。放課後は宿題の習慣化や、外出など、お友達との遊びの中でルールを覚えたり、関り方を養い社会性の学びを支援しています。
送迎 あり	送迎範囲 府中市内
定員 10名	開館時間 9～18時
ちゃいくろ児童デイサービス府中 (設置主体) BCGヒューマン株式会社	
所在地	白糸台6-5-10 1階
問合せ先	TEL 042-306-9679 FAX 042-306-7586 メール ebine@bcghuman.com HP http://www.bcg.jp/human/kodomo/
施設の特徴	お出かけが多く、日々の活動内容も盛沢山。メリハリを付けて、今するべき事は全力で、遊ぶ時も全力で。お子様2人に1人以上のスタッフで、安心、安全な環境で活動しています。完全送迎です。
送迎 あり	送迎範囲 府中市全域・調布市の一部
定員 10人	開館時間 平日 12時半～17時半、休日 10～16時



児童デイサービス サンフラワー府中 (設置主体) 合同会社せせらぎ	
所在地	本宿町2-20-8 2階
問合せ先	TEL 050-5897-0426 FAX 042-848-9136 メール sunflower.fuchu@gmail.com
	HP https://seseragi.co/
施設の特徴	外遊びや季節に応じたイベント、創作活動などを通じて、一人ひとりの「できた!!」を大切にしています。集団活動の中で、周りとの関わり方、順番やルールを守ることなど自立へつなげるサポートをしています。
送迎 あり	送迎範囲 府中市・国分寺市・国立市・多摩市
定員 10人	開館時間 平日 13～19時、学校休業日 9～17時
放課後等デイサービスリアン府中緑町 (設置主体) 株式会社リアン	
所在地	緑町1-10-2 PALAST 緑町102号
問合せ先	TEL 042-306-7081 FAX 042-306-7082 メール info@lien.tokyo
	HP https://lien.tokyo
施設の特徴	集団で行う運動系の活動と個々で行う創作系の活動をバランスよく行っています。休日には外へ出て、公共のマナーやルールを学びながら楽しむことも多いです。
送迎 あり	送迎範囲 府中市内
定員 10人	開館時間 平日 13時半～17時半、学校休業日 10時半～16時半
放課後等デイサービス ふぁんふぁん天神町 (設置主体) 株式会社ファンタジー	
所在地	天神町2-1-7 ベルテ堀江101号室
問合せ先	TEL 042-302-5655 FAX 042-302-5655 メール fanfan5656tenjin@gmail.com
	HP https://day-service-funfun.co.jp
施設の特徴	利用者様、御家族様に寄り添いながら安心・安全で毎日楽しく過ごせる時間を提供しよう心がけています。医療的ケアにつきましても活動時には看護師が常駐し身体の安全に留意しています。
送迎 あり	送迎範囲 府中市・国立市・国分寺市・小金井市
定員 5人	開館時間 平日 11時半～17時半、学校休業日 9時半～15時半
放課後デイサービス プティ フォンティーン (設置主体) 一般社団法人ヴィフ	
所在地	本町1-1-22 ブラヴハウス2階
問合せ先	TEL 042-302-3090 FAX 042-302-3090 メール petit@vif.or.jp
	HP https://www.vif.or.jp
施設の特徴	リトミックを軸にHipHop、アンサンブル(打楽器・歌)、ことばとリズム、物づくり、外活動を曜日別にご提案しています。療育型の施設です。相談支援事業所に繋がっていただく必要があります。
送迎 あり	送迎範囲 府中市内(要相談)
定員 10人	開館時間 平日 14時半～17時半、土・長期休暇 9～15時




放課後等デイサービスリアン府中白糸台 (設置主体) 株式会社リアン	
所在地	白糸台2-3-6 ブリリアント白糸台1階A号
問合せ先	TEL 042-370-1393 FAX 042-370-1394 メール info@lien.tokyo
	HP http://www.lien.tokyo
施設の特徴	放課後、思い思いに遊んだり、プログラム（ダンス、体操、創作、集団遊びなど）に参加したり、楽しく過ごしながら、人との関わりを学びます。休日には、お出かけすることもあります。
送迎 あり	送迎範囲 府中市内
定員 10人	開館時間 平日 下校時刻～17時半、学校休業日 10時半～16時半

放課後等デイサービス ふあんふあん府中町 (設置主体) 株式会社ファンタジー	
所在地	府中町1-32-5 シャルマン府中103号室
問合せ先	TEL 042-202-8025 FAX 042-202-8025 メール fantasy-s31@outlook.jp
	HP https://day-service-funfun.co.jp
施設の特徴	利用者様、御家族様に寄り添いながら安心・安全で毎日楽しく過ごせる時間を提供できるよう心がけています。医療的ケアにつきましても活動時には看護師が常駐し身体の安全に留意しています。
送迎 あり	送迎範囲 府中市・国分寺市・国分寺市・小金井市
定員 5人	開館時間 平日 11時半～17時半、学校休業日 9時半～15時半

ちやいくろ2号館 (設置主体) BCGヒューマン株式会社	
所在地	是政2-5-2 サンハイツサトウ1階
問合せ先	TEL 042-306-9318 FAX 042-319-0493 メール miyahara@bcghuman.com
	HP http://www.bcg.jp/human/kodomo/
施設の特徴	学校授業終了後や長期休暇中に生活能力の向上のために必要な訓練や社会との交流の促進など多様なメニューを設け、ご家族、ご本人の希望を踏まえたサービスを提供します。又、児童2名に対し1名以上の手厚い職員配置です。
送迎 あり	送迎範囲 府中市、国分寺市
定員 10人	開館時間 平日 11時半～17時半、学校休業日 10～16時

リボン 第3教室 (設置主体) 特定非営利活動法人百々の木	
所在地	住吉町1-82-2 2階
問合せ先	TEL 042-319-1181 FAX 042-319-1181 メール momonokiribbon3@gmail.com
施設の特徴	主に支援学校の児童を中心に集団療育を行っており、社会性や日常生活動作のレベルを上げる為、ルールゲームや仕分け作業等を取り入れて活動しています。
送迎 あり	送迎範囲 府中市ほぼ全域及び一部近隣市町村
定員 10人	開館時間 平日11時半～17時半、学校休業日13時半～17時半

マーシーアーティスト (設置主体) 特定非営利活動法人響愛学園	
所在地	緑町3-6-1 エスポワール東府中202
問合せ先	TEL 042-203-5388 FAX 042-203-3875 メール artist@kyoai-gakuen.com
	HP https://kyoai-gakuen.com/
施設の特徴	音楽やアートを通して豊かな感性を育て、社会の一員としての社会参加が出来るサポートをしています。
送迎 なし	
定員 10人	開館時間 火～金 11～18時、土 9～16時（日・月・祝日 休）




放課後等デイサービス白ゆり （設置主体） 合同会社ウィステリア	
所在地	住吉町1-32-12 サンヴィレッジ中河原103
問合せ先	TEL 042-370-1430 FAX 042-370-1430 メール shirayuri.child333@gmail.com
施設の特徴	運動活動で利用者の「できる」体験を作ります。活動では他児との協力を通して社会性を育みます。また、ルールに従って課題に取り組むため、ルール理解のための集中力を養うことができます。
送迎 あり	送迎範囲 府中市内
定員 10人	開館時間 平日 13時半～17時半、学校休業日 9時半～17時（日、12/29～1/3 休）

放課後等デイサービス ぱれっと府中 （設置主体） 株式会社リアン	
所在地	府中町2-20-1 リーベンハウゼ1階
問合せ先	TEL 042-319-9207 FAX 042-319-9217 メール palettes.fuchu@gmail.com HP https://palettefuchu.com/
施設の特徴	当事業所は、利用する子ども達の「第三の居場所」として、放課後・学校休業日に楽しく安心して過ごせる施設を心がけております。活動：集団遊び・運動・工作・季節のイベント・お出かけ・タブレット・パソコン・SST等
送迎 あり	送迎範囲 府中市内（現在、送迎している学校が主）
定員 10人	開館時間 平日 14～17時40分、土曜・学校休業日 10時45分～16時45分

陽のあたるばしょ （設置主体） 株式会社コーチャーズ	
所在地	清水が丘2-56-18
問合せ先	TEL 042-310-9108 FAX 042-310-9109 メール info@cochaas.com HP https://cochaas.com/sunny-place/
施設の特徴	将来、自分らしく働き、生き生きと生活をしてもらうため、未就学から継続的に通所と訪問を通じて支援を実施しています。毎回決まった支援ではなく、児童の主体性を大切にしています。
送迎 あり	送迎範囲 ご相談により、近辺の学区のみ送迎の実施
定員 20人	開館時間 10～19時

Andante （設置主体） 株式会社フリースタイル	
所在地	白糸台1-41-1 白糸台ビル 2F
問合せ先	TEL 042-402-6610 FAX 042-318-0298 メール andante.houdei@gmail.com
施設の特徴	Andanteは「歩く速さで」という意味です。歩く速さは人それぞれ違うので、色々な人が集まったらいいなと思っています。音楽を取り入れながら個々の目標を達成していき、みんなで喜べる場所にしていきます。
送迎 あり	送迎範囲 府中市内
定員 10人	開館時間 平日 13～17時半、学校休業日 10～16時（日・祝日 休） ※土は不定営業



陽まわり (設置主体) 合同会社 和楽	
所在地	美好町3-51-11
問合せ先	TEL 042-370-1086 FAX 042-370-1727 メール waraku.himawari@outlook.com
	HP https://junpef.github.io/HP/index2.html
施設の特徴	「楽しいときが伸びるとき」主体な活動ができるよう。それぞれの「やりたい」気持ちに寄り添い、楽しみながらソーシャルスキル・学習・身辺自立のスキル獲得を支援します。褒めを大切に、やる気を育てます。
送迎 あり	送迎範囲 府中市内応相談
定員 10人	開館時間 平日 14～17時、学校休学日 12～17時

保育所等訪問支援

東京都立府中療育センター (設置主体) 東京都	
所在地	武蔵台 2-9-2
問合せ先	TEL 042-323-5115 FAX 042-323-3357 メール S0000338@section.metro.tokyo.jp
	HP https://www.fukushihoken.metro.tokyo.lg.jp/fuchuryo/
施設の特徴	当センターの外来等を利用する障害のある児童を対象に、保育所等における障害児以外の児童との集団生活への適応のために、当センターが保育所等に訪問し、協力して不安の解消や課題の解決等の支援を行います。

子ども発達支援センターはばたき (設置主体) 府中市	
所在地	矢崎町1-12
詳しくはカラーページを参照ください。	

保育所等訪問支援事業所 チャイルドフッド・ラボ (設置主体) 一般社団法人チャイルドフッド・ラボ	
所在地	東芝町1-64-1213
問合せ先	TEL 070-2835-2708 FAX 042-405-4181 メール childhoodlabo@gmail.com
	HP https://www.childhood-labo.link/contents_560.html
施設の特徴	発達支援が必要なお子さんに専門スタッフが保育所等を訪問し、集団生活を安心して過ごすための支援を現場の先生方と共に考え、導き出します。訪問先の先生方とご家族との橋渡しをすることで、連携体制を築きます。

陽のあたるばしょ (設置主体) 株式会社コーチャーズ	
所在地	清水が丘 2-56-18
問合せ先	TEL 042-310-9108 FAX 042-310-9109 メール info@cochaas.com
	HP https://cochaas.com/sunny-place/
施設の特徴	インクルーシブ教育実現のため、主に幼稚園や保育園だけでなく、通常学級に通う児童を対象に支援を実施しています。保護者・児童に寄り添い、訪問先のスタッフと連携を行いながら、教育と福祉の垣根を越えます。

