

FUCHU GOOD LIFE CARAVAN

フュー
グッドライフ
キャラバン

本日のプログラム

- 01 キャラバンの概要
- 02 フィールドワーク
- 03 レクチャー
「楽しいまちを考える」
- 04 暮らしたいまちを
イメージする

日程：2017.12.10(日)・17(日)

13:00 - 17:00

場所：市役所 会議室

参加者：2名+1名

主催：府中市・studio-L



暮らしたい府中のまちを考える。

02

フューグッドライフキャラバンは、府中の暮らしをより楽しみたい、自分たちが暮らす地域をよくしたい仲間とともに、自分たちで暮らしとちょっと楽しくする活動・アイデアを考え、実現させていくための場です。第2回目は暮らしたい府中のまちを考えるために、まちを歩いて魅力や課題を見つけるフィールドワークと、雑誌やフリーペーパーの記事をコラージュして暮らしたいまちをイメージするワークを行いました。このニュースレターでは当日の様子や参加者の意見・アイデアなどをお伝えします。

フィールドワーク

自分が住むまちをより楽しくするアイデアを考えるために、まずはまちなかを歩いて魅力や課題を見つけるフィールドワークを行いました。毎日歩いている府中のまちなかでも、改めて歩きながらよく観察すると実はベンチがまちのいたる所に置いてあったり、高校の校庭や商店街の通りや大学構内など見えそうな場所があったり、また自転車が道をたくさん行き交うため歩きにくいなど、様々な「面白くなりそう」な魅力や課題を発見できます。

これらの発見をもとに、どんな活動が必要とされ、どんな活動をすればよりまちを面白くできるかを考え、府中市での新しい暮らし方を考えていきます。



○まちなかでみつけた魅力や課題



レクチャー 「自分にとって楽しいまちを考える」

自分にとって楽しいまちを考えていく上で、studio-L の洪さんより全国の「自分たちでまちを楽しむアイデア」の事例の紹介がありました。ここではレクチャーのポイントをご紹介します。

まちを楽しくするアイデアを考えるために・・・

STEP.1 まちの現状を知る

STEP.2 まちの将来像を描く

STEP.3 将来像に近づくためのアイデアを考える

STEP.4 アクションする

事例 みなまち SKIP!

- 木更津では 2015 年 2 月から、木更津駅西口から港にかけてのまちなかエリアのこれからを考える「みなとまちなかワークショップ」を実施しました。
- 木更津のまちなかにどんな魅力や課題があるか、どんな取り組みがあったらまちなかが楽しくなるかを考え、そこから自分たちのまちが楽しくなる将来像を 5 つ考え出しました。
- 将来像を元に、様々なまちを楽しむ活動「みなまち SKIP!」が行われました。例えば駅前エリアでは店の商品や市民団体の活動を 100 円で買える「100 円マルシェ」を、まちなかエリアでは本を軸に交流する「みなまちブックカフェ」を行いました。
- 学生が主体となり、空き家を改修して拠点をつくりまちのこれからを考え話し合う「学生生き生きプロジェクト」も生まれました。



他の地域でも...

まちなかでスライダー
(イギリス ブリストル市)



ストリートマーケット
(イギリス ブリストル市)




スリッパ卓球
(横浜市 関内)



どんなまちだと暮らしたいか、どんな「こと」「ひと」「もの」があると暮らしがより楽しくなるか、まず考えよう!

ワーク「暮らしたいまちをイメージする」

まちを楽しくするアイデアを考えるためには、自分にとって楽しいまちを考えることが大切です。そこで、雑誌やフリーペーパーを切り抜き、貼り合わせて「理想の府中とそこに暮らす自分」をコラージュで表現しました。どんなことがあったら府中が楽しくなるかを想像することで、まちを楽しむアイデアづくりのきっかけとなりました。






松岡さんのまち

色々な人に会えたり、まったりできたり勉強できる場があったり、イベントがあったりと、色々な場や体験に溢れたまちをイメージしました。

POINT!

- 1.〇〇スポット
→いい写真が撮れたりまったりできたり、勉強がはかどったり無料で遊べたりと、色々なスポットがまちの中にたくさん欲しいです。
- 2.〇〇コンテスト
→絵や料理、スピーチなど様々なコンテストがあったらいいな。



小木くんのまち

昔ながらの商店街や路面電車、オシャレなカフェや路地奥のパン屋など、まちにあったら素敵な風景をイメージしました。

POINT!

- 1.まちの風景
→昔からある商店街や路面電車のある風景、イルミネーションの活用で風景を楽しめる。
- 2.バス停
→府中に点在するバス停ごとにおもしろいことがあるといいな。
- 3.カフェやパン屋
→オシャレなカフェやパン屋が欲しい。



佐久間さんのまち

まちに住む人が穴場スポットを紹介したり、派手すぎないインスタ映スポットなど面白スポットに溢れたまちをイメージしました。

POINT!


- 1.ラジオ番組
→府中のまちの人をゲストに呼んで穴場スポットを紹介したい。
- 2.まちなかスポット
→足湯や公園、派手すぎないインスタ映スポット、オシャレな洋服屋さんや幻想的なスポットなど、面白いスポットがあるといいなと思います。



次回に向けて・・・

アイデアを考える準備をする

良い事例なくして、いいアイデアは生まれません。事例・課題・資源、様々な“要素”を組み立てることでアイデアは生まれます。その準備と事例を集めましょう！



課題解決につながる参考事例を集める

- 1.本・新聞から探す。
- 2.インターネットで探す。
- 3.集まった情報からさらに探す。
- 4.視察や体験に行く

集めた事例からアイデアを考える

- 1.事例を参加者同士で共有する。
- 2.事例をネタにアイデア出しをする。

1月21日(日)まで宿題

宿題について

- ・アイデアを考える。
- ・気になるアイデアの事例をしらべる。

