

## 下水道施設に関する工事の申込書

令和 4 年 7 月 1 日

府中市長

申込者	住所	府中市宮西町2丁目24番地の1
	氏名	ふりがな ふちゅう たろう 府中 太郎

下水道法第16条の規定により、下水道施設に関する工事を施工したいので申込みます。

目的	<input type="checkbox"/> 開発事業	<input type="checkbox"/> 利用形態変更	<input checked="" type="checkbox"/> 土地分割	<input type="checkbox"/> その他（ ）				
場所	府中市 ○○ 町 ○ 丁目 ○ 番地の ○							
完成後の施設の帰属	<input checked="" type="checkbox"/> 完了報告及び引継書提出の後、府中市へ帰属							
排除方式別施設区分	<input checked="" type="checkbox"/> 合流の施設	<input type="checkbox"/> 分流の汚水施設	<input type="checkbox"/> 分流の雨水施設					
施設の種類	<input type="checkbox"/> 管きよ	<input type="checkbox"/> 人孔	<input checked="" type="checkbox"/> 公共ます	<input checked="" type="checkbox"/> 取付管				
工事区分	<input checked="" type="checkbox"/> 新設	<input type="checkbox"/> 改築	<input type="checkbox"/> 撤去	<input type="checkbox"/> 移設	<input type="checkbox"/> その他（ ）			
道路種別	<input checked="" type="checkbox"/> 市道	<input type="checkbox"/> 都道	<input type="checkbox"/> 国道	<input type="checkbox"/> 私道	<input type="checkbox"/> その他（ ）			
工事期間	令和 4 年 7 月 11 日 ~ 令和 4 年 8 月 7 日							
構造物の種類及び数量	形状	内径 cm	深さ m	数量 か所	材質	管径 mm	延長 m	
	汚水 ます	L形	30	1.00	1	取付管 VU	150	3.00
	その他/撤去等 撤去なし							
添付書類	<input checked="" type="checkbox"/> 案内図	<input checked="" type="checkbox"/> 現況写真	<input checked="" type="checkbox"/> 平面図	<input type="checkbox"/> 縦断面図	<input checked="" type="checkbox"/> 横断面図	<input type="checkbox"/> 構造図		<input type="checkbox"/> その他（ ）
施工者	住所	東京都府中市○○町○-○-○						
	施工業者名	○○設備株式会社						
	代表者氏名	代表取締役 南北 花子						
	現場責任者	南北 次郎						
	電話連絡先	042-○○○-○○○○						
	<input checked="" type="checkbox"/> 府中市指定下水道工事店	第○○○号	<input type="checkbox"/> 他					

※太枠内をご記入ください。

摘要	受付日	令和 年 月 日			
	受付番号	令和 年度 第 号			
上記の申込みについて、次のとおり決定してよろしいでしょうか 1. 別添の条件を付して承認する 2. 別添の理由により承認しない	担当	審査	係長	課長補佐	課長

## 記入例

### 案内図 S=1/1,500

申請か所 府中市〇〇町〇-〇-〇

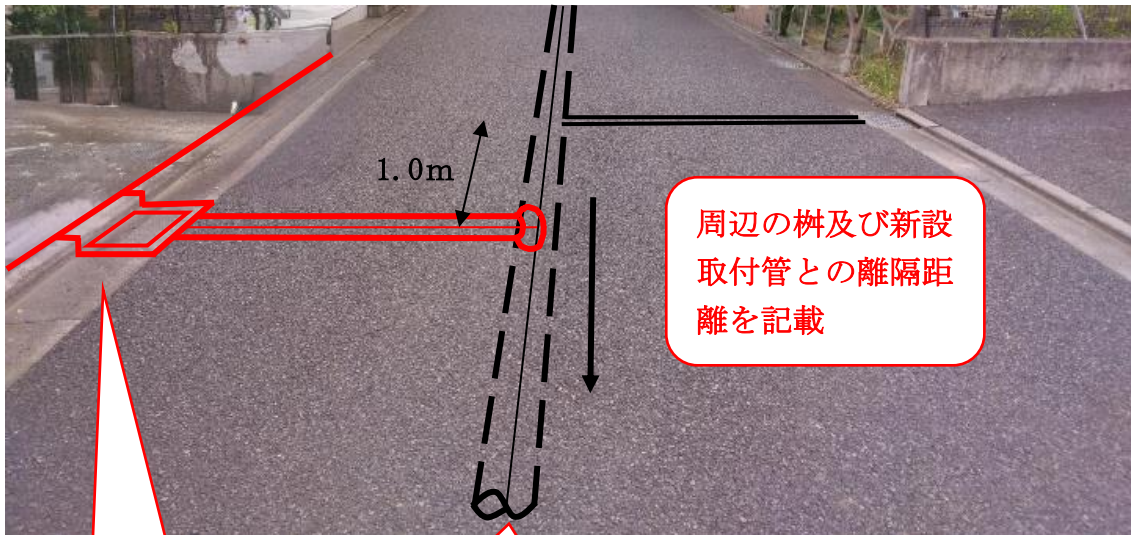


この地図は、東京都知事の承認を受けて、東京都縮尺 2,500 分の 1 地形図を利用して作成したものである。

(承認番号) 4 都市基交著第 15 号 無断複写を禁ずる。

記入例

現況写真



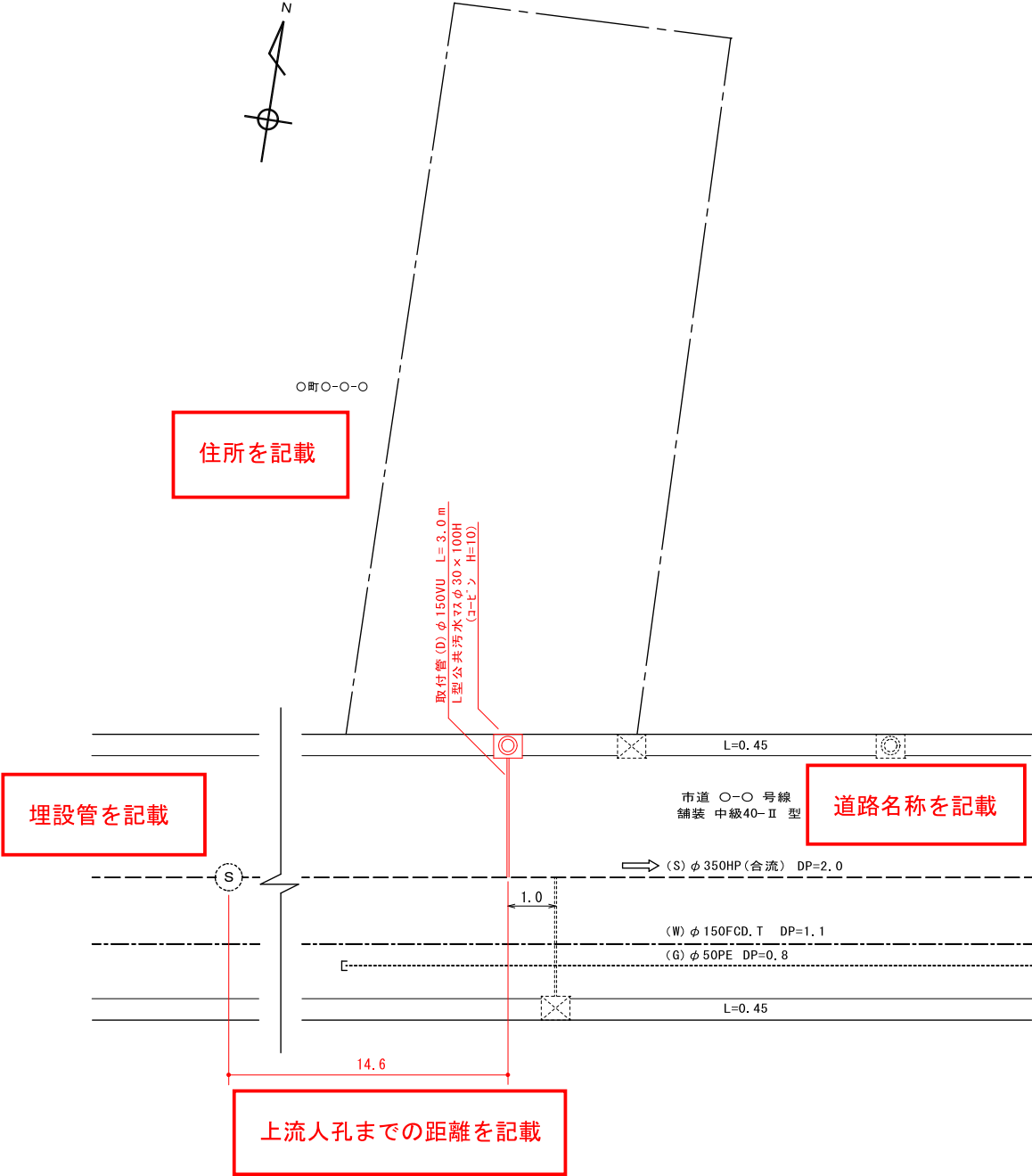
官民境と樹の位置  
を記載

下水道本管及びそ  
の流下方向を記載

周辺の樹及び新設  
取付管との離隔距  
離を記載

平面図 S=1/100

縮尺は1/50または1/100



住所を記載

埋設管を記載

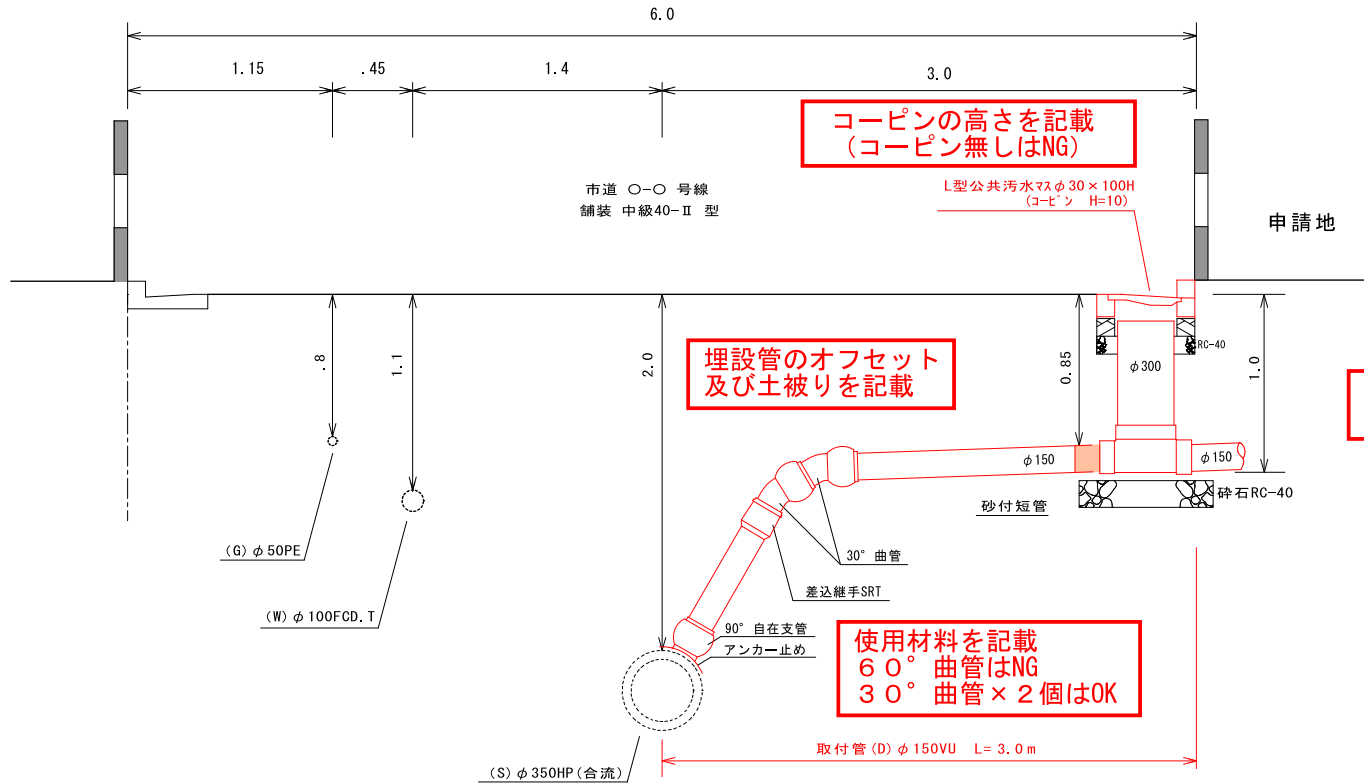
道路名称を記載

上流人孔までの距離を記載

図面名	公共汚水柵設置工事	図番	1/2
申請地	府中市〇町〇-〇		
申請者			
施工者			

断面図 S=1/30

縮尺は 1 / 3 0



図名	公共汚水樹設置工事	図番
申請地	府中市O町O-O	2/2
申請者		
施工者		

記入例

案内図

- 縮尺1 / 1500より詳細なもの
- 施工事予定位置を明示したもの

平面図（公共ます・取付管施工）

- 縮尺1 / 50より詳細なもの
- 道路境界線、歩車道境界線、セットバック線、自主管理歩道境界線  
L形側溝、街きよ、U字溝、水路その他構造物を明示したもの

断面図（公共ます・取付管施工）

- 縮尺1 / 30より詳細なもの
- 他の埋設物断面を明示したもの  
水道管、ガス管、電力ケーブル、通信ケーブル、U字溝、水路その他