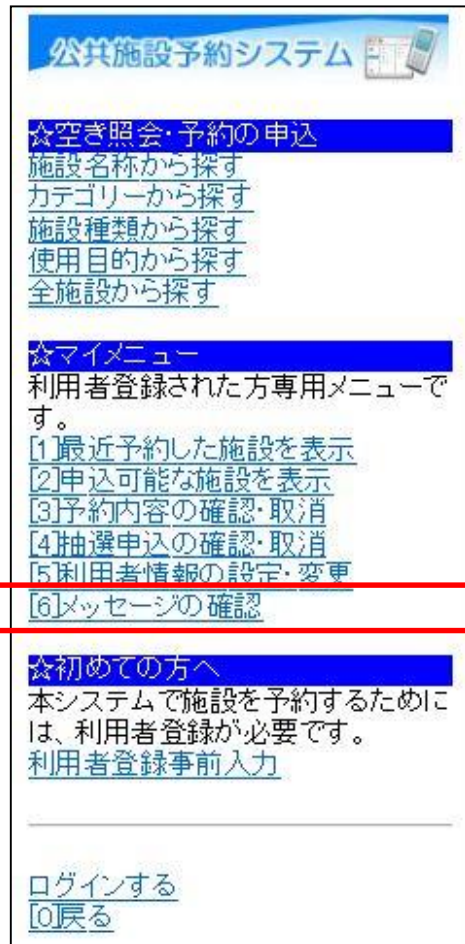


## 第5章 その他便利な機能

### (1) メッセージの確認手順

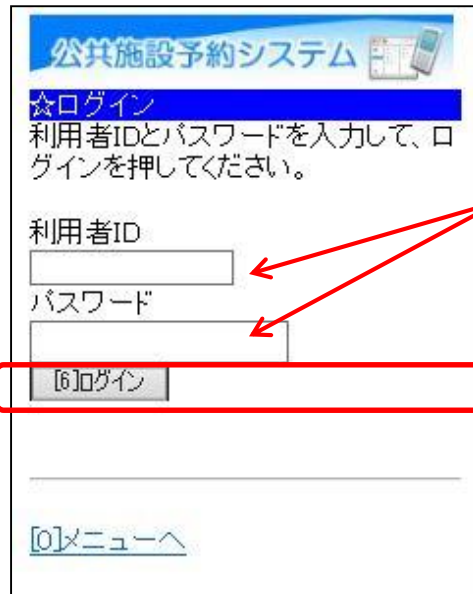
予約完了のお知らせや、抽選結果の通知などのメッセージを確認することができます。

- ① 「☆マイメニュー」の「メッセージの確認」を選択してください。



この操作は先にログインしていても操作可能です。

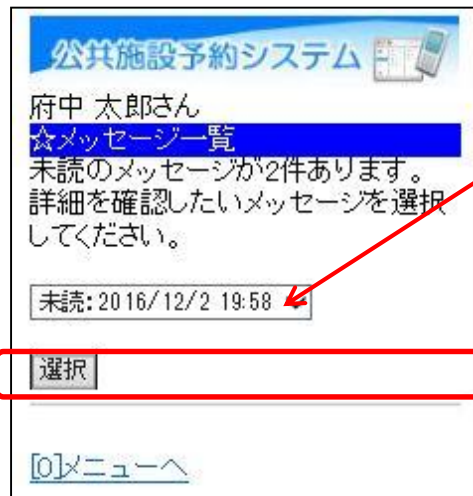
- ② 利用者ID、パスワードを入力して「ログイン」を選択してください。



利用者IDとパスワードを入力してください。

※既にログインしている場合は、この画面は表示されません。


- ③ 確認したいメッセージを選び、「選択」を選択してください。



確認したい未読メッセージを選択してください。

最後に「選択」を選択してください。

- ④ メッセージの内容が表示されます。  
以上で、メッセージ確認の操作は完了です。

**公共施設予約システム** 

府中 太郎さん

**☆メッセージ一覧**

未読のメッセージが0件あります。  
詳細を確認したいメッセージを選択してください。

2016/12/2 11:18 ▼

**選択**

**【通知日時】**  
2016/12/2 11:18

**【件名】**  
予約完了のご連絡

**【本文】**  
以下の予約を受付しました。  
利用日:2017年1月20日  
利用時刻:9時~12時  
利用施設:武蔵台文化センター 講堂  
使用料:900円  
支払期限:2016年12月9日  
問合せ:TEL 042-576-3231

**[6]メッセージの削除**

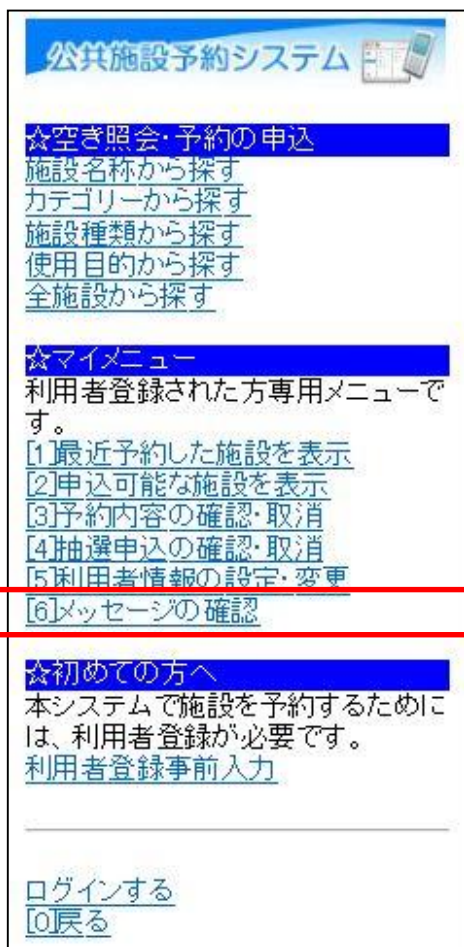
---

[\[0\]メニューへ](#)

## (2) メッセージの削除手順

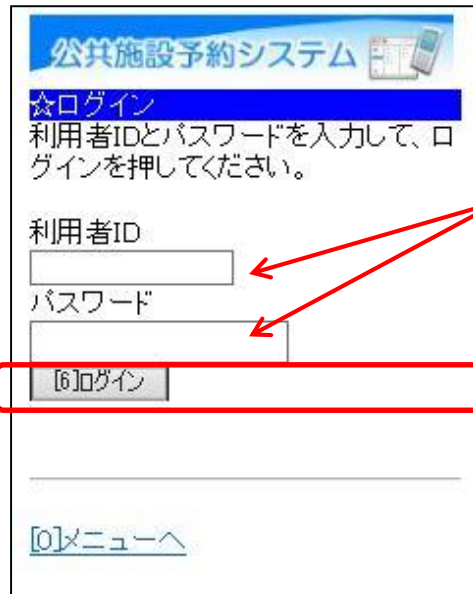
予約完了のお知らせや、抽選結果の通知などのメッセージを削除することができます。

- ① 「☆マイメニュー」の「メッセージの確認」を選択してください。



この操作は先にログインしていても操作可能です。

- ② 利用者ID、パスワードを入力して「ログイン」を選択してください。



公共施設予約システム

☆ログイン  
利用者IDとパスワードを入力して、ログインを押してください。

利用者ID  
パスワード

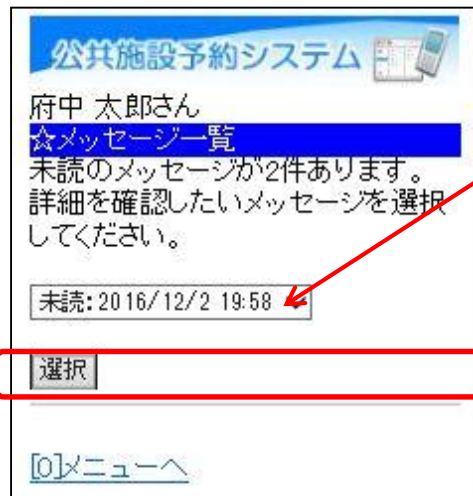
[6]ログイン

[0]メニューへ

利用者IDとパスワードを入力してください。

※既にログインしている場合は、この画面は表示されません。

- ③ 確認したいメッセージを選び、「選択」を選択してください。



公共施設予約システム

☆メッセージ一覧  
未読のメッセージが2件あります。  
詳細を確認したいメッセージを選択してください。

未読: 2016/12/2 19:58


選択

[0]メニューへ

確認したい未読メッセージを選択してください。

最後に「選択」を選択してください。

- ④ メッセージの内容が表示されます。  
メッセージを削除する場合は、「メッセージの削除」を選択してください。

公共施設予約システム 

府中 太郎さん

☆メッセージ一覧

未読のメッセージが0件あります。  
詳細を確認したいメッセージを選択してください。

2016/12/2 11:18 ▼

選択

【通知日時】  
2016/12/2 11:18

【件名】  
予約完了のご連絡

【本文】  
以下の予約を受付しました。  
利用日:2017年1月20日  
利用時刻:9時~12時  
利用施設:武蔵台文化センター 講堂  
使用料:900円  
支払期限:2016年12月9日  
問合せ:TEL 042-576-3231

[6]メッセージの削除

[0]メニューへ

メッセージを削除する場合は、  
選択してください。

- ⑤ メッセージが削除されました。  
以上でメッセージの削除の操作は完了です。

