

令和 2 年度

# 市税の概要

府中市市民部



## 令和2年度 市税の概要

発行日 令和2年9月

編集・発行 府中市市民部市民税課

〒183 - 8703

府中市宮西町2 - 24

電話 042 - 335 - 4440 (直通)

目 次		(頁)		(頁)
1	市の概要		土地の地目別構成	29
(1)	市の位置	1	家屋 種類別構成(床面積)	30
(2)	人口と面積	1	” (決定価格)	30
			償却資産 種類別構成	31
2	税務組織等		(5) 固定資産課税台帳縦覧及び	31
(1)	税務組織と職員配置	2	審査状況調	
(2)	職員平均年齢・経験年数等	2		
(3)	税務関係特別職員	2	8 軽自動車税	
			(1) 登録・廃車状況調	32
3	税率の経緯・納期		(2) 軽自動車税減免内訳	32
(1)	税率の経緯	3	(3) 原動機付自転車標識紛失弁償金	32
(2)	個人住民税所得割の税率	5	(4) 年度別 調定台数・調定額、	33
(3)	税目別納期	5	令和元年度決算調定内訳	
			9 市たばこ税	
4	財政		(1) 調定状況調	35
(1)	一般会計歳入歳出当初予算		月別調定額	
歳入		6	調定額・売上本数・税率	
歳出		6	(2) 全国たばこ喫煙率	35
(2)	令和元年度一般会計歳入歳出決算			
歳入		7	10 都市計画税	36
歳出		7	調定額及び平均課税額の調	
			1 1 納税通知書発送及び	37
5	市税		公示送達件数調	
(1)	令和2年度市税当初予算額の調	9	1 2 税関係諸証明及び公簿・地図の閲覧	
令和2年度市税当初予算額(グラフ)			(1) 諸証明交付状況	38
(2)	令和元年度市税決算額の調	10	(2) 自動交付機・コンビニエンスストア	38
令和元年度市税決算額(グラフ)			による交付状況	
(3)	市税決算調定額の調	11	(3) 台帳・地図の閲覧件数調	38
(4)	市税決算額(収入済額)の調	13		
(5)	市税決算調定額・収入済額(グラフ)	15	1 3 市税徴収実績	
			(1) 令和元年度市税徴収実績	39
6	市民税		(2) 月別市税徴収実績・収入歩合	41
(1)	年度別決算調定額・平均課税額	16	(3) 令和元年度市税等の月別収納金	41
(2)	令和2年度個人市民税所得割額	17	取扱内訳	
課税所得段階別			(4) コンビニエンスストア収納年度別	43
所得区分別			推移	
(3)	個人市民税・都民税調定額及び割合	19	1 4 督促状に関する調	44
(4)	法人市民税 月別申告状況	20		
(5)	法人税割額税率段階別推移(決算)	21	1 5 滞納処分に関する調	
(6)	市民税減免内訳	22	(1) 市税	45
			(2) 国民健康保険税	45
7	固定資産税			
(1)	固定資産評価額等調		1 6 口座振替に関する調	
土地		23	(1) 口座加入状況	46
家屋		25	(2) 口座引落額及び占有率	46
償却資産		25		
(2)	調定額及び平均課税額の調	27	1 7 納税貯蓄組合に関する調	47
(3)	国有資産等所在市町村交付金及び	27	納税貯蓄組合員数等の状況	
納付金				
国有資産等所在市町村交付金			1 8 市税等還付金に関する調	47
日本郵政公社有資産所在市町村				
納付金			1 9 徴税费に関する調	49
(4)	令和2年度 固定資産の構成(グラフ)			
個人・法人別構成		29		

# 1 市の概要

## (1) 市の位置

最 東	139度31分35秒	広がり	東西	8.75 km
最 西	139度25分47秒		南北	6.70 km
最 南	35度38分47秒	海 抜	最高	約80 m
最 北	35度42分00秒		最低	約30 m
面 積	29.43km <sup>2</sup>			

## (2) 人口と面積

年 度	人 口			世帯数	一世帯当り 人 口	市の面積 km <sup>2</sup>	人口密度 ( / 1km <sup>2</sup> )
	男	女	計				
平成28年度	129,681 (1,889)	127,067 (2,579)	256,748 (4,468)	121,495 (2,240)	2.11	29.43	8,724
平成29年度	130,160 (1,987)	127,840 (2,689)	258,000 (4,676)	122,656 (2,400)	2.10	29.43	8,767
平成30年度	130,203 (2,131)	128,451 (2,809)	258,654 (4,940)	123,648 (2,615)	2.09	29.43	8,789
令和元年度	130,582 (2,306)	129,429 (2,996)	260,011 (5,302)	125,060 (2,902)	2.08	29.43	8,835
令和2年度	130,731 (2,471)	129,501 (3,133)	260,232 (5,604)	126,160 (3,149)	2.06	29.43	8,842

・各年度とも、当該年度の初日の属する年の1月1日現在の住民基本台帳による。

・平成24年度に住民基本台帳法の一部が改正されたことから、平成25年度より外国人を含む。

( )は外国人分で内書。

・国土地理院が面積の計測の基礎となる地図を切り替えたことに伴い、平成27年5月1日より市の位置・面積を修正。

## 2 税 務 組 織 等

### (1) 税務組織と職員配置 ( )内は兼務 (令和2年4月1日現在)

課及び係	職 種									性 別	
	部長・次長	課長	課長補佐	係長	主任	事務等	再任用	嘱託	計	男	女
市 部長・次長	1								1	1	0
市民税課		1	1						2	2	0
諸税係				1	3				4	1	3
普通徴収係				1	2	6			9	4	5
特別徴収係				(1)	3	4			7	4	3
計		1	1	2	8	10	0	0	22	11	11
民 資産税課		1							1	1	
償却資産係				1	1	4			6	3	3
土地係				1	2	3			6	3	3
家屋係				1	2	7			10	4	6
計		1	0	3	5	14	0	0	23	11	12
部 納税課		1	1						2	1	1
管理係				(1)	1	3			4	0	4
納税推進係				1	1	3			5	2	3
滞納対策係				1	3	10		5	19	10	9
計		1	1	2	5	16	0	5	30	13	17
合 計	1	3	2	7	18	40	0	5	75	36	40

### (2) 職員平均年齢・経験年数等 (令和2年4月1日現在)

課	平均年齢	平均経験年数			平均勤続年数
		男	女	計	
市民税課	33年1月	1年5月	2年9月	2年1月	9年10月
資産税課	34年8月	2年10月	2年6月	2年8月	11年8月
納税課	37年2月	2年4月	2年5月	2年4月	13年10月
平均	35年1月	2年2月	2年6月	2年5月	11年10月

### (3) 税務関係特別職員 (令和2年7月1日現在)

固定資産評価員	吉 野 誠
固定資産評価審査委員会委員長	山 崎 善 久
固定資産評価審査委員会委員	大和田 公 一
固定資産評価審査委員会委員	藤 野 奈 穂
[固定資産評価審査委員会事務局]	政策総務部法制文書課

[税務組織等]

### 3 税率の経緯・納期

#### (1) 税率の経緯

税目		区分 / 課税標準		平成25年度	平成26年度		
市民税	個人	均等割	定額課税	3,000円			
		所得割	前年の所得金額				
	法人	均等割	(地方税法312条1項)	1号法人			
				2号法人			
				3号法人			
				4号法人			
				5号法人			
				6号法人			
				7号法人			
				8号法人			
9号法人							
	法人税割	法人税額	10億円以上及び相互会社	14.7%			
			5億円以上10億円未満	13.5%			
			5億円未満及び上記以外	12.3%			
固定資産税		固定資産価格					
軽自動車税	種別割	原動機付自転車	一種		1,000円		
			二種(乙)		1,200円		
			二種(甲)		1,600円		
			ミニカー		2,500円		
	軽自動車	四輪	乗用	二輪		2,400円	
				三輪			
				最初に新規検査をした日	H27. 3.31以前		
					H27. 4. 1以後		
					最初の新規検査から13年経過		
					H27. 3.31以前		
					H27. 4. 1以後		
					最初の新規検査から13年経過		
					H27. 3.31以前		
					H27. 4. 1以後		
				営業用	H27. 3.31以前		
					H27. 4. 1以後		
					最初の新規検査から13年経過		
					H27. 3.31以前		
H27. 4. 1以後							
最初の新規検査から13年経過							
自家用	H27. 3.31以前						
	H27. 4. 1以後						
	最初の新規検査から13年経過						
	H27. 3.31以前						
	H27. 4. 1以後						
	最初の新規検査から13年経過						
小型特殊自動車		農耕用		1,000円			
		その他		4,700円			
		二輪の小型自動車		4,000円			
環境性能割	4	ガソリン自動車	H17年排ガス基準75%又はH30年排ガス基準50%	乗用	電気自動車(燃料電池自動車含む)・天然ガス自動車(H21年排ガス基準NOx10%又はH30年排ガス基準)		
					営業用	かつR2年度燃費基準+10%以上	
						かつR2年度燃費基準達成	
					自家用	かつH27年度燃費基準+10%以上	
						かつR2年度燃費基準達成	
					営業用	かつH27年度燃費基準+20%以上	
						かつH27年度燃費基準+15%以上	
						かつH27年度燃費基準+10%以上	
上記以外							
自家用	かつH27年度燃費基準+20%以上						
	かつH27年度燃費基準+15%以上						
	かつH27年度燃費基準+10%以上						
	上記以外						
たばこ売上本数		一般					
		旧3級品		2,495/1,000			
特別土地保有税		土地の取得価格	保有分				
			取得分				
都市計画税		固定資産価格					

- 1 平成26年10月1日以後に開始する事業年度より適用
- 2 令和元年10月1日以後に開始する事業年度より適用
- 3 令和元年10月1日から令和3年3月31日までの間、自家用乗用車に限り、税率が軽減
- 4 令和元年10月1日より税率改正

平成27年度	平成28年度	平成29年度	平成30年度	令和元年度	令和2年度
3,500円					
標準税率					
50,000円					
120,000円					
130,000円					
150,000円					
160,000円					
400,000円					
410,000円					
1,750,000円					
3,000,000円					
資本金又は出資金					
	12.1%	1		8.4%	2
	10.9%	1		7.2%	2
	9.7%	1		6.0%	2
1.4/100					
			2,000円		
			2,000円		
			2,400円		
			3,700円		
			3,600円		
			3,100円		
			3,900円		
			4,600円		
			5,500円		
			6,900円		
			8,200円		
			7,200円		
			10,800円		
			12,900円		
			3,000円		
			3,800円		
			4,500円		
			4,000円		
			5,000円		
			6,000円		
			2,000円		
			5,900円		
			6,000円		
				非課税	
				非課税	
				0.5%	
				1%	
				2%	
				非課税	
				非課税	3
				1%	3
				非課税	
				0.5%	
				1%	
				2%	
				非課税	
				1%	
				2%	
5,262/1,000			5,692/1,000 (H30.10.1 ~)		6,122/1,000
	2,925/1,000	3,355/1,000	4,000/1,000	5,692/1,000	4 (R2.10.1 ~)
課税停止					
課税停止					
0.20/100					

[税率の経緯・納期1/2]

(2) 個人住民税所得割の税率

市民税の税率		都民税の税率	
課税所得金額	税率	課税所得金額	税率
一律	6%	一律	4%

[個人住民税均等割の税率]

	市民税	都民税
平成 15 年度まで	2,500 円	1,000 円
平成 25 年度まで	3,000 円	1,000 円
平成 26 年度から	3,500 円	1,500 円

[所得税の税率]

課税所得金額	税率	速算控除
195 万円以下	5 %	0 円
195 万円超 ~ 330 万円以下	10 %	97,500 円
330 万円超 ~ 695 万円以下	20 %	427,500 円
695 万円超 ~ 900 万円以下	23 %	636,000 円
900 万円超 ~ 1800 万円以下	33 %	1,536,000 円
1800 万円超 ~ 4000 万円以下	40 %	2,796,000 円
4000 万円超	45 %	4,796,000 円

(3) 税目別納期

税 目		第 1 期	第 2 期	第 3 期	第 4 期
市民税	普通徴収	6 月	8 月	10 月	翌年 1 月
	給与特別徴収	徴収月の翌月 10 日 (徴収月...6 月から翌年 5 月まで)			
	年金特別徴収	徴収月の翌月 10 日 (徴収月...4 月から翌年 2 月まで)			
	法人	事業年度終了の日から 2 か月内に申告納付			
固定資産税(都市計画税)		5 月	7 月	12 月	翌年 2 月
軽自動車税		5 月			
市たばこ税		毎月末に申告納付			
特別土地保有税(課税停止)		保有分	その年の 5 月 31 日までに申告納付		

[税率の経緯・納期 2/2]



## 4 財 政

### (1) 一般会計歳入歳出当初予算

[歳 入]

(単位:千円)

款 別	令和 2 年度		令和 元 年度		前 年 度 比 較	
	金 額	構成比	金 額	構成比	増 減 額	伸 率
	千円	%	千円	%	千円	%
5 市 税	49,925,571	47.8	49,721,135	49.3	204,436	0.4
10 地方譲与税	403,908	0.4	400,679	0.4	3,229	0.8
12 利子割交付金	65,171	0.1	69,588	0.1	-4,417	-6.3
13 配当割交付金	335,487	0.3	352,576	0.4	-17,089	-4.8
14 株式等譲渡所得割交付金	185,612	0.2	225,287	0.2	-39,675	-17.6
15 法人事業税交付金	218,935	0.2	0	0.0	218,935	皆増
16 地方消費税交付金	5,917,872	5.7	4,616,184	4.6	1,301,688	28.2
18 自動車取得税交付金	1	0.0	112,022	0.1	-112,021	-100.0
19 環境性能割交付金	98,273	0.1	37,366	0.0	60,907	163.0
20 国有提供施設等所在市町村助成交付金等	4,416	0.0	4,288	0.0	128	3.0
24 地方特例交付金	317,437	0.3	718,854	0.7	-401,417	-55.8
25 地方交付税	1	0.0	1	0.0	0	0.0
30 交通安全対策特別交付金	22,499	0.0	24,774	0.0	-2,275	-9.2
35 分担金及び負担金	555,032	0.5	824,436	0.8	-269,404	-32.7
40 使用料及び手数料	4,041,133	3.9	4,132,949	4.1	-91,816	-2.2
45 国庫支出金	18,685,465	17.9	17,907,027	17.7	778,438	4.3
50 都支出金	12,820,871	12.3	11,692,903	11.6	1,127,968	9.6
55 財産収入	182,827	0.2	520,683	0.5	-337,856	-64.9
60 寄 附 金	663,627	0.6	410,368	0.4	253,259	61.7
65 繰 入 金	3,236,156	3.1	2,961,618	2.9	274,538	9.3
70 繰 越 金	1,100,000	1.1	1,100,000	1.1	0	0.0
75 諸 収 入	3,345,706	3.2	2,589,062	2.6	756,644	29.2
80 市 債	2,204,000	2.1	2,548,200	2.5	-344,200	-13.5
歳 入 合 計	104,330,000	100.0	100,970,000	100.0	3,360,000	3.3

[歳 出]

(単位:千円)

款 別	令和 2 年度		令和 元 年度		前 年 度 比 較	
	金 額	構成比	金 額	構成比	増 減 額	伸 率
	千円	%	千円	%	千円	%
5 議 会 費	546,614	0.5	543,471	0.5	3,143	0.6
10 総 務 費	10,603,515	10.2	10,038,451	9.9	565,064	5.6
15 民 生 費	54,074,169	51.8	53,389,502	52.9	684,667	1.3
20 衛 生 費	6,638,675	6.4	6,381,338	6.3	257,337	4.0
25 労 働 費	67,509	0.1	63,217	0.1	4,292	6.8
30 農林水産業費	430,110	0.4	180,887	0.2	249,223	137.8
35 商 工 費	536,915	0.5	948,340	0.9	-411,425	-43.4
40 土 木 費	7,983,814	7.6	7,612,634	7.5	371,180	4.9
45 消 防 費	3,042,456	2.9	2,982,464	3.0	59,992	2.0
50 教 育 費	15,743,444	15.1	14,101,044	14.0	1,642,400	11.6
55 公 債 費	3,969,779	3.8	4,075,652	4.0	-105,873	-2.6
60 諸支出金	593,000	0.6	553,000	0.6	40,000	7.2
65 予 備 費	100,000	0.1	100,000	0.1	0	0.0
歳 出 合 計	104,330,000	100.0	100,970,000	100.0	3,360,000	3.3

[財政1/2]

## (2) 令和元年度 一般会計歳入歳出決算

## [歳入]

款別	当初予算額		予算現額	
	金額	構成比	金額	構成比
5 市 税	円 49,721,135,000	% 49.3	円 52,577,480,000	% 49.5
10 地方譲与税	400,679,000	0.4	383,654,000	0.4
12 利子割交付金	69,588,000	0.1	76,355,000	0.1
13 配当割交付金	352,576,000	0.4	352,576,000	0.3
14 株式等譲渡割交付金	225,287,000	0.2	317,786,000	0.3
15 地方消費税交付金	4,616,184,000	4.6	4,616,184,000	4.4
17 自動車取得税交付金	112,022,000	0.1	112,022,000	0.1
18 環境性能割交付金	37,366,000	0.0	37,366,000	0.0
20 国有提供施設等所在市町村助成交付金等	4,288,000	0.0	4,288,000	0.0
24 地方特例交付金	718,854,000	0.7	701,943,000	0.7
25 地方交付税	1,000	0.0	1,000	0.0
30 交通安全対策特別交付金	24,774,000	0.0	24,774,000	0.0
35 分担金及び負担金	824,436,000	0.8	774,651,000	0.7
40 使用料及び手数料	4,132,949,000	4.1	4,148,298,000	3.9
45 国庫支出金	17,907,027,000	17.7	17,685,309,000	16.6
50 都支出金	11,692,903,000	11.6	12,050,617,000	11.3
55 財産収入	520,683,000	0.5	574,099,000	0.5
60 寄附金	410,368,000	0.4	851,858,000	0.8
65 繰入金	2,961,618,000	2.9	1,860,137,000	1.8
70 繰越金	1,100,000,000	1.1	2,806,858,000	2.6
75 諸収入	2,589,062,000	2.6	4,545,404,000	4.3
80 市債	2,548,200,000	2.5	1,796,100,000	1.7
歳入合計	100,970,000,000	100.0	106,297,760,000	100.0

## [歳出]

款別	当初予算額		予算現額	
	金額	構成比	金額	構成比
5 議会費	円 543,471,000	% 0.5	円 543,471,000	% 0.5
10 総務費	10,038,451,000	9.9	9,847,733,000	9.3
15 民生費	53,389,502,000	52.9	53,831,852,000	50.6
20 衛生費	6,381,338,000	6.3	6,377,835,000	6.0
25 労働費	63,217,000	0.1	63,217,000	0.1
30 農林水産業費	180,887,000	0.2	174,602,000	0.2
35 商工費	948,340,000	0.9	880,349,000	0.8
40 土木費	7,612,634,000	7.5	6,947,253,000	6.5
45 消防費	2,982,464,000	3.0	2,976,113,000	2.8
50 教育費	14,101,044,000	14.0	14,107,859,000	13.3
55 公債費	4,075,652,000	4.0	4,063,335,000	3.8
60 諸支出金	553,000,000	0.6	6,451,162,000	6.1
65 予備費	100,000,000	0.1	32,979,000	0.0
歳出合計	100,970,000,000	100.0	106,297,760,000	100.0

市民1人当たり支出額の人口...

260,232人(令和2年1月1日現在の住民)

(単位:円)

調定額	決算額			
	収入済額	構成比	収入率	
			対予算現額	対調定額
円	円	%	%	%
53,667,036,715	52,773,924,970	49.9	100.4	98.3
385,143,038	385,143,038	0.4	100.4	100.0
66,780,000	66,780,000	0.1	87.5	100.0
331,703,000	331,703,000	0.3	94.1	100.0
204,269,000	204,269,000	0.2	64.3	100.0
4,544,158,000	4,544,158,000	4.3	98.4	100.0
113,634,000	113,634,000	0.1	101.4	100.0
39,247,878	39,247,878	0.0	105.0	100.0
4,416,000	4,416,000	0.0	103.0	100.0
732,427,000	732,427,000	0.7	104.3	100.0
54,490,000	54,490,000	0.1	-	100.0
22,075,000	22,075,000	0.0	89.1	100.0
765,255,347	772,517,466	0.7	99.7	100.9
3,931,577,118	3,932,663,958	3.7	94.8	100.0
17,251,257,683	17,251,257,683	16.3	97.5	100.0
12,124,773,760	12,124,773,760	11.5	100.6	100.0
592,582,050	592,582,050	0.6	103.2	100.0
865,537,595	865,537,595	0.8	101.6	100.0
1,846,523,101	1,846,523,101	1.7	99.3	100.0
2,806,858,614	2,806,858,614	2.7	100.0	100.0
4,609,036,792	4,463,789,865	4.2	98.2	96.8
1,783,100,000	1,783,100,000	1.7	99.3	100.0
106,741,881,691	105,711,871,978	100.0	99.4	99.0

決算額			市民1人当り 支出額
金額	構成比	執行率	
円	%	%	円
528,344,695	0.5	97.2	2,030
9,497,535,661	9.2	96.4	36,496
52,417,289,926	50.8	97.4	201,425
6,239,608,881	6.0	97.8	23,977
61,305,237	0.1	97.0	236
162,613,831	0.2	93.1	625
692,951,147	0.7	78.7	2,663
6,721,547,609	6.5	96.8	25,829
2,935,701,967	2.8	98.6	11,281
13,472,628,094	13.0	95.5	51,772
4,062,677,180	3.9	99.9	15,612
6,451,162,000	6.2	100.0	24,790
0	0.0	0.0	0
103,243,366,228	100.0	97.1	396,736

基本台帳人口(外国人含む)

[財政2/2]

# 5 市 税

## (1) 令和2年度 市税当初予算額の調

(単位:千円)

区 分	令和2年度		令和元年度		前年対比			
	金額	構成比%	金額	構成比%	増減額	伸率%		
市民税	個人	現年課税分	20,603,521	41.3	20,191,708	40.6	411,813	2.0
		滞納繰越分	152,291	0.3	140,869	0.3	11,422	8.1
		計	20,755,812	41.6	20,332,577	40.9	423,235	2.1
	法人	現年課税分	2,273,652	4.6	2,836,606	5.7	-562,954	-19.8
		滞納繰越分	6,803	0.0	3,901	0.0	2,902	74.4
		計	2,280,455	4.6	2,840,507	5.7	-560,052	-19.7
小計	23,036,267	46.2	23,173,084	46.6	-136,817	-0.6		
固定資産税	固定資産税	現年課税分	21,706,210	43.5	21,374,320	43.0	331,890	1.6
		滞納繰越分	65,225	0.1	70,112	0.1	-4,887	-7.0
	計	21,771,435	43.6	21,444,432	43.1	327,003	1.5	
	国有資産等所在市町村交付金	396,904	0.8	417,823	0.8	-20,919	-5.0	
小計	22,168,339	44.4	21,862,255	44.0	306,084	1.4		
軽自動車税	種別割	現年課税分	183,317	0.4	179,544	0.4	3,773	2.1
		滞納繰越分	1,873	0.0	1,683	0.0	190	11.3
	計	185,190	0.4	181,227	0.4	3,963	2.2	
	環境性割	18,076	0.0	5,926	0.0	12,150	205.0	
小計	203,266	0.4	187,153	0.4	16,113	8.6		
市たばこ税	1,156,161	2.3	1,183,598	2.4	-27,437	-2.3		
入湯税	1	0.0	1	0.0	0	0		
都市計画税	現年課税分	3,349,086	6.7	3,301,538	6.6	47,548	1.4	
	滞納繰越分	12,451	0.0	13,506	0.0	-1,055	-7.8	
	小計	3,361,537	6.7	3,315,044	6.7	46,493	1.4	
合計	現年課税分	49,668,852	99.5	49,485,138	99.5	183,714	0.4	
	滞納繰越分	238,643	0.5	230,071	0.5	8,572	3.7	
	合計	49,907,495	100.0	49,715,209	100.0	192,286	0.4	

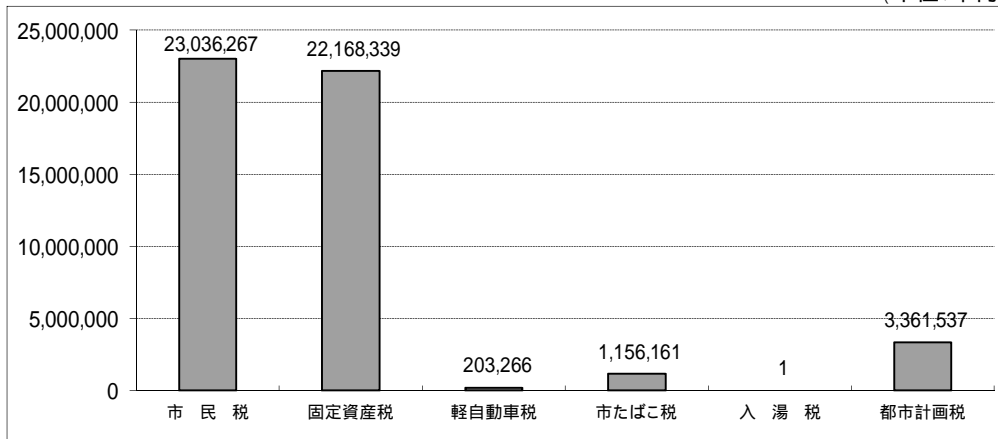
## 令和2年度 市税当初予算額(グラフ)

現年課税+滞納繰越分

(単位:千円)

税 目	予算額	構成比%
市民税	23,036,267	46.2%
固定資産税	22,168,339	44.4%
軽自動車税	203,266	0.4%
市たばこ税	1,156,161	2.3%
入湯税	1	0.0%
都市計画税	3,361,537	6.7%
計	49,907,495	100.0%

(単位:千円)



[市税1/5]

(2) 令和元年度 市税決算額の調

(単位:円)

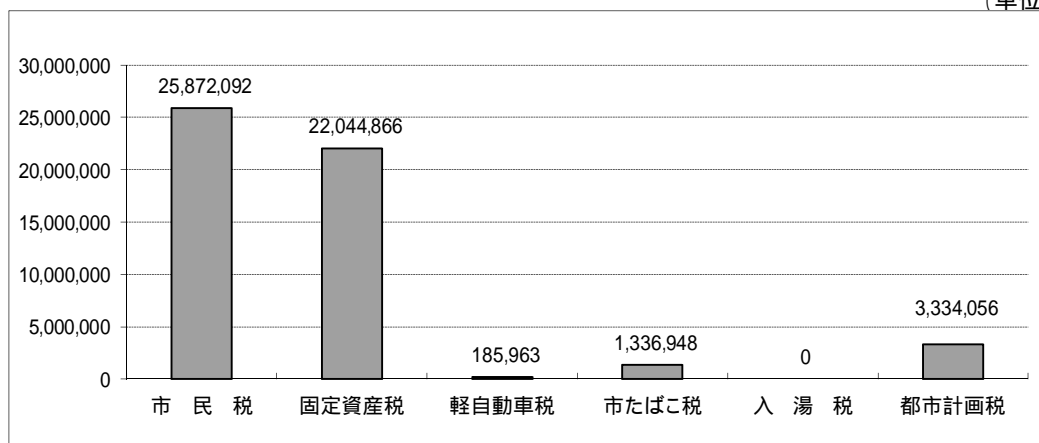
区 分		予算現額	調 定 額	収入済額	執行率	収入率	不納欠損額	還付未済額	収入未済額	
		(A)	(B)	(C)	[C/A] %	[C/B] %	(D)	(E)	[B-C-D+E]	
市 民 税	個 人	現年課税分	20,233,880,000	20,520,715,361	20,273,518,461	100.2	98.8	0	5,471,515	252,668,415
		滞納繰越分	140,869,000	522,920,733	181,528,431	128.9	34.7	41,630,285	351,928	300,113,945
		計	20,374,749,000	21,043,636,094	20,455,046,892	100.4	97.2	41,630,285	5,823,443	552,782,360
	法 人	現年課税分	5,424,464,000	5,420,126,000	5,414,300,420	99.8	99.9	0	23,400	5,848,980
		滞納繰越分	3,901,000	13,850,392	2,744,809	70.4	19.8	1,690,399	8,300	9,423,484
		計	5,428,365,000	5,433,976,392	5,417,045,229	99.8	99.7	1,690,399	31,700	15,272,464
小 計	25,803,114,000	26,477,612,486	25,872,092,121	100.3	97.7	43,320,684	5,855,143	568,054,824		
固 定 資 産 税	固 定 資 産 税	現年課税分	21,488,826,000	21,661,599,443	21,539,648,370	100.2	99.4	0	1,365,296	123,316,369
		滞納繰越分	70,112,000	199,301,241	87,326,138	124.6	43.8	13,990,689	257,799	98,242,213
		計	21,558,938,000	21,860,900,684	21,626,974,508	100.3	98.9	13,990,689	1,623,095	221,558,582
	国有資産等所在市町村交付金	417,823,000	417,891,200	417,891,200	100.0	100.0	0	0	0	
小 計	21,976,761,000	22,278,791,884	22,044,865,708	100.3	99.0	13,990,689	1,623,095	221,558,582		
軽自動車税	種 別 割	現年課税分	179,544,000	184,680,100	181,316,500	101.0	98.2	0	130,400	3,494,000
		滞納繰越分	1,683,000	7,328,344	1,774,035	105.4	24.2	827,484	14,400	4,741,225
		計	181,227,000	192,008,444	183,090,535	101.0	95.4	827,484	144,800	8,235,225
	環境性能割	5,926,000	2,872,600	2,872,600	48.5	100.0	0	0	0	
小 計	187,153,000	194,881,044	185,963,135	99.4	95.4	827,484	144,800	8,235,225		
市 民 税	1,282,749,000	1,336,947,582	1,336,947,582	104.2	100.0	0	0	0		
入 湯 税	1,000	0	0	0.0	-	0	0	0		
都 市 計 画 税	現年課税分	3,314,196,000	3,340,889,112	3,317,826,129	100.1	99.3	0	253,904	23,316,887	
	滞納繰越分	13,506,000	37,914,607	16,230,295	120.2	42.8	2,670,975	49,501	19,062,838	
	小 計	3,327,702,000	3,378,803,719	3,334,056,424	100.2	98.7	2,670,975	303,405	42,379,725	
合 計	現年課税分	52,347,409,000	52,885,721,398	52,484,321,262	100.3	99.2	0	7,244,515	408,644,651	
	滞納繰越分	230,071,000	781,315,317	289,603,708	125.9	37.1	60,809,832	681,928	431,583,705	
計	合計	52,577,480,000	53,667,036,715	52,773,924,970	100.4	98.3	60,809,832	7,926,443	840,228,356	

令和元年度 市税決算額 (グラフ)

現年課税+滞納繰越分 (単位:千円)

税 目	収入済額	構成比%
市 民 税	25,872,092	49.0%
固定資産税	22,044,866	41.8%
軽自動車税	185,963	0.4%
市たばこ税	1,336,948	2.5%
入 湯 税	0	0.0%
都市計画税	3,334,056	6.3%
計	52,773,925	100.0%

(単位:千円)



[市税2/5]

## (3) 市税 決算調定額の調

科 目		平成27年度		平成28年度		平成29年度		
		調定額	伸率%	調定額	伸率%	調定額	伸率%	
市 税	個 人	現 均等割	446,882,315	2.8	455,177,080	1.9	460,708,163	1.2
		所得割	18,992,839,695	1.5	19,362,598,158	1.9	19,291,964,506	-0.4
		年 計	19,439,722,010	1.5	19,817,775,238	1.9	19,752,672,669	-0.3
	滞納繰越分	個人計	20,606,951,286	0.5	20,735,569,706	0.6	20,448,388,878	-1.4
		法人計	5,037,119,200	3.4	4,560,398,263	-9.5	5,076,086,799	11.3
	民 法 人	現 均等割	716,848,600	1.3	736,002,300	2.7	748,340,100	1.7
		法人税割	4,281,777,900	3.9	3,796,025,400	-11.3	4,305,334,400	13.4
		年 計	4,998,626,500	3.5	4,532,027,700	-9.3	5,053,674,500	11.5
	合 計	滞納繰越分	38,492,700	-2.2	28,370,563	-26.3	22,412,299	-21.0
		現年課税分	24,438,348,510	1.9	24,349,802,938	-0.4	24,806,347,169	1.9
税	滞納繰越分	1,205,721,976	-13.7	946,165,031	-21.5	718,128,508	-24.1	
	合 計	25,644,070,486	1.0	25,295,967,969	-1.4	25,524,475,677	0.9	
固 定 資 産 税	現 土 地 家 屋 償却資産	土地	10,281,781,898	1.0	10,342,829,064	0.6	10,313,203,348	-0.3
		家 屋	7,956,365,669	-0.5	8,119,270,610	2.0	8,283,996,849	2.0
		償却資産	2,767,565,229	3.1	2,869,135,547	3.7	2,765,733,992	-3.6
	年 計	計	21,005,712,796	0.7	21,331,235,221	1.5	21,362,934,189	0.1
		滞納繰越分	438,278,653	-18.1	358,979,757	-18.1	278,654,168	-22.4
	合 計	計	21,443,991,449	0.2	21,690,214,978	1.1	21,641,588,357	-0.2
		国有資産等所在市町村交付金	382,148,300	0.0	417,294,300	9.2	418,777,600	0.4
軽 自 動 車 税	合 計	21,826,139,749	0.2	22,107,509,278	1.3	22,060,365,957	-0.2	
環 境 性 能 割	現 原付自転車 軽自動車 小型特殊	原付自転車	13,907,800	-1.7	24,366,800	75.2	23,677,700	-2.8
		軽自動車	107,866,800	4.4	127,301,700	18.0	131,964,100	3.7
		小型特殊	13,022,300	-1.8	19,193,200	47.4	18,767,200	-2.2
	年 計	計	134,796,900	3.1	170,861,700	26.8	174,409,000	2.1
		滞納繰越分	11,375,632	-15.9	8,797,329	-22.7	7,766,675	-11.7
	合 計	計	146,172,532	1.3	179,659,029	22.9	182,175,675	1.4
市 税 合 計 (A)	環境性能割	146,172,532	1.3	179,659,029	22.9	182,175,675	1.4	
市 税 合 計 (A)	市 税 合 計 (A)	52,414,260,559	0.5	52,348,361,161	-0.1	52,449,368,206	0.2	
一 般 会 計 歳 入 総 額 (B)	現年課税分	50,675,375,756	1.2	50,966,029,391	0.6	51,390,964,060	0.8	
	滞納繰越分	1,738,884,803	-15.1	1,382,331,770	-20.5	1,058,404,146	-23.4	
一 般 会 計 歳 入 総 額 (B)	一 般 会 計 歳 入 総 額 (B)	103,867,355,016	12.3	110,864,566,328	6.7	118,447,744,920	6.8	
一 般 会 計 歳 入 総 額 (B)	一 般 会 計 歳 入 総 額 (B)	103,867,355,016	50.5%	110,864,566,328	47.2%	118,447,744,920	44.3%	

[市税3/5 ]

(単位:円)

平成30年度		令和元年度		令和2年度(予算)		
調定額	伸率%	調定額	伸率%	当初予算調定額	対前年増減額	伸率%
469,380,951	1.9	476,779,352	1.6	487,529,000	10,749,648	2.3
19,734,392,728	2.3	20,043,936,009	1.6	20,408,538,000	364,601,991	1.8
20,203,773,679	2.3	20,520,715,361	1.6	20,896,067,000	375,351,639	1.8
577,793,532	-16.9	522,920,733	-9.5	462,891,000	-60,029,733	-11.5
20,781,567,211	1.6	21,043,636,094	1.3	21,358,958,000	315,321,906	1.5
750,624,500	0.3	739,545,900	-1.5	765,260,000	25,714,100	3.5
5,044,050,100	17.2	4,680,580,100	-7.2	1,517,525,000	-3,163,055,100	-67.6
5,794,674,600	14.7	5,420,126,000	-6.5	2,282,785,000	-3,137,341,000	-57.9
55,682,867	148.4	13,850,392	-75.1	23,062,000	9,211,608	66.5
5,850,357,467	15.3	5,433,976,392	-7.1	2,305,847,000	-3,128,129,392	-57.6
26,631,924,678	4.3	26,477,612,486	-0.6	23,664,805,000	-2,812,807,486	-10.6
25,998,448,279	4.8	25,940,841,361	-0.2	23,178,852,000	-2,761,989,361	-10.6
633,476,399	-11.8	536,771,125	-15.3	485,953,000	-50,818,125	-9.5
10,487,133,961	1.7	10,494,005,218	0.1	10,501,036,000	7,030,782	0.1
8,288,682,532	0.1	8,493,114,494	2.5	8,726,620,000	233,505,506	2.7
2,731,205,151	-1.2	2,674,479,731	-2.1	2,653,605,000	-20,874,731	-0.8
21,507,021,644	0.7	21,661,599,443	0.7	21,881,261,000	219,661,557	1.0
244,124,133	-12.4	199,301,241	-18.4	194,704,000	-4,597,241	-2.3
21,751,145,777	0.5	21,860,900,684	0.5	22,075,965,000	215,064,316	1.0
409,523,800	-2.2	417,891,200	2.0	396,904,000	-20,987,200	-5.0
22,160,669,577	0.5	22,278,791,884	0.5	22,472,869,000	194,077,116	0.9
22,969,700	-3.0	22,398,200	-2.5	21,622,000	-776,200	-3.5
137,762,200	4.4	143,305,600	4.0	146,437,000	3,131,400	2.2
19,281,300	2.7	18,976,300	-1.6	19,001,000	24,700	0.1
180,013,200	3.2	184,680,100	2.6	187,060,000	2,379,900	1.3
7,143,308	-8.0	7,328,344	2.6	7,495,000	166,656	2.3
187,156,508	2.7	192,008,444	2.6	194,555,000	2,546,556	1.3
		2,872,600	皆増	18,076,000	15,203,400	529.3
187,156,508	2.7	194,881,044	4.1	212,631,000	17,749,956	9.1
1,336,750,608	-1.9	1,336,947,582	0.0	1,156,161,000	-180,786,582	-13.5
0		0		1,000	1,000	
2,072,612,386	2.1	2,077,237,351	0.2	2,081,726,000	4,488,649	0.2
1,235,824,630	0.0	1,263,651,761	2.3	1,294,369,000	30,717,239	2.4
3,308,437,016	1.3	3,340,889,112	1.0	3,376,095,000	35,205,888	1.1
46,830,102	-13.0	37,914,607	-19.0	37,731,000	-183,607	-0.5
3,355,267,118	1.1	3,378,803,719	0.7	3,413,826,000	35,022,281	1.0
53,671,768,489	2.3	53,667,036,715	0.0	50,920,293,000	-2,746,743,715	-5.1
52,740,194,547	2.6	52,885,721,398	0.3	50,194,410,000	-2,691,311,398	-5.1
931,573,942	-12.0	781,315,317	-16.1	725,883,000	-55,432,317	-7.1
102,363,599,282	-13.6	106,741,881,691	4.3	105,324,722,000	-1,417,159,691	-1.3
52.4%		50.3%		48.3%		

[市税3/5]

## (4) 市税 決算額(収入済額)の調

科 目			平成27年度		平成28年度		平成29年度		
			決算額	収入率%	決算額	収入率%	決算額	収入率%	
市 個 人 税	現 年 計	均等割	441,151,478	98.7	450,008,228	98.9	456,299,144	99.0	
		所得割	18,749,360,021	98.7	19,147,092,703	98.9	19,107,203,876	99.0	
		計	19,190,511,499	98.7	19,597,100,931	98.9	19,563,503,020	99.0	
	滞納繰越分	個人計	277,815,199	23.8	281,992,847	30.7	246,435,735	35.4	
		個人計	19,468,326,698	94.5	19,879,093,778	95.9	19,809,938,755	96.9	
		計	19,746,141,897	88.3	20,161,086,625	92.6	20,050,374,490	94.3	
	民 法 人 税	現 年 計	均等割	715,870,021	99.9	734,986,184	99.9	741,382,922	99.1
			法人税割	4,275,936,780	99.9	3,790,790,816	99.9	4,265,322,478	99.1
			計	4,991,806,801	99.9	4,525,777,000	99.9	5,006,705,400	99.1
		滞納繰越分	10,971,836	28.5	6,980,181	24.6	10,991,039	49.0	
法人計	5,002,778,637	99.3	4,532,757,181	99.4	5,017,696,439	98.8			
計	24,471,105,335	95.4	24,411,850,959	96.5	24,827,635,194	97.3			
税 合 計	現年課税分	24,182,318,300	99.0	24,122,877,931	99.1	24,570,208,420	99.0		
	滞納繰越分	288,787,035	24.0	288,973,028	30.5	257,426,774	35.8		
固 定 資 産 税	現 年 計	土地	10,227,015,254	99.5	10,295,458,875	99.5	10,267,523,162	99.6	
		家屋	7,913,985,520	99.5	8,082,084,326	99.5	8,247,304,611	99.6	
		償却資産	2,752,823,596	99.5	2,855,994,897	99.5	2,753,483,749	99.6	
	計	20,893,824,370	99.5	21,233,538,098	99.5	21,268,311,522	99.6		
	滞納繰越分	150,496,199	34.3	142,056,401	39.6	120,315,671	43.2		
	計	21,044,320,569	98.1	21,375,594,499	98.5	21,388,627,193	98.8		
国有資産等所在市町村交付金		382,148,300	100.0	417,294,300	100.0	418,777,600	100.0		
合 計		21,426,468,869	98.2	21,792,888,799	98.6	21,807,404,793	98.9		
軽 自 動 車 税	現 年 計	原付自転車	13,678,200	98.3	23,893,300	98.1	23,355,800	98.6	
		軽自動車	106,059,200	98.3	124,845,200	98.1	130,125,200	98.6	
		小型特殊	12,803,471	98.3	18,816,500	98.0	18,505,798	98.6	
	計	132,540,871	98.3	167,555,000	98.1	171,986,798	98.6		
	滞納繰越分	3,282,543	28.9	2,928,482	33.3	2,373,379	30.6		
	計	135,823,414	92.9	170,483,482	94.9	174,360,177	95.7		
環境性能割									
合 計		135,823,414	92.9	170,483,482	94.9	174,360,177	95.7		
市たばこ税		1,504,395,670	100.0	1,451,411,656	100.0	1,362,421,428	100.0		
入湯税		0		0		0			
都 市 計 画 税	現 年 計	土地	2,012,347,899	99.4	2,021,405,772	99.4	2,019,581,453	99.5	
		家屋	1,176,872,538	99.4	1,205,595,269	99.4	1,228,630,878	99.5	
		計	3,189,220,437	99.4	3,227,001,041	99.4	3,248,212,331	99.5	
	滞納繰越分	28,963,997	34.7	26,407,196	38.6	23,204,432	43.1		
合 計		3,218,184,434	97.7	3,253,408,237	98.2	3,271,416,763	98.5		
特 別 土 地 保 有 税	現 年 計	保有分							
		取得分							
滞納繰越分									
合 計									
市 税 合 計 (A)		50,755,977,722	96.8	51,080,043,133	97.6	51,443,238,355	98.1		
決 算 調 定 額 (B)	現年課税分	50,284,447,948	99.2	50,619,678,026	99.3	51,039,918,099	99.3		
	滞納繰越分	471,529,774	27.1	460,365,107	33.3	403,320,256	38.1		
収 入 率 [A/B]		96.8	0.7	97.6	0.8	98.1	0.5		
一 般 会 計 歳 入 総 額 (C)	伸率								
	伸率								
一般会計に占める市税の割合[A/B]		50.8%		46.6%		43.8%			

[市税4/5]



(単位:円)

平成30年度		令和元年度		令和2年度(当初予算額)		
決算額	収入率%	決算額	収入率%	予算額	対前年増減額	収入率%
464,724,516	99.0	471,034,927	98.8	480,703,000	9,668,073	98.6
19,538,913,426	99.0	19,802,483,534	98.8	20,122,818,000	320,334,466	98.6
20,003,637,942	99.0	20,273,518,461	98.8	20,603,521,000	330,002,539	98.6
207,035,177	35.8	181,528,431	34.7	152,291,000	-29,237,431	32.9
20,210,673,119	97.3	20,455,046,892	97.2	20,755,812,000	300,765,108	97.2
749,876,791	99.9	738,748,806	99.9	762,198,000	23,449,194	99.6
5,039,023,609	99.9	4,675,551,614	99.9	1,511,454,000	-3,164,097,614	99.6
5,788,900,400	99.9	5,414,300,420	99.9	2,273,652,000	-3,140,648,420	99.6
45,621,175	81.9	2,744,809	19.8	6,803,000	4,058,191	29.5
5,834,521,575	99.7	5,417,045,229	99.7	2,280,455,000	-3,136,590,229	98.9
26,045,194,694	97.8	25,872,092,121	97.7	23,036,267,000	-2,835,825,121	97.3
25,792,538,342	99.2	25,687,818,881	99.0	22,877,173,000	-2,810,645,881	98.7
252,656,352	39.9	184,273,240	34.3	159,094,000	-25,179,240	32.7
10,446,762,411	99.6	10,434,925,777	99.4	10,417,027,000	-17,898,777	99.2
8,256,774,200	99.6	8,445,299,722	99.4	8,656,807,000	211,507,278	99.2
2,720,691,031	99.6	2,659,422,871	99.4	2,632,376,000	-27,046,871	99.2
21,424,227,642	99.6	21,539,648,370	99.4	21,706,210,000	166,561,630	99.2
117,238,589	48.0	87,326,138	43.8	65,225,000	-22,101,138	33.5
21,541,466,231	99.0	21,626,974,508	98.9	21,771,435,000	144,460,492	98.6
409,523,800	100.0	417,891,200	100.0	396,904,000	-20,987,200	100.0
21,950,990,031	99.1	22,044,865,708	99.0	22,168,339,000	123,473,292	98.6
22,588,600	98.3	21,993,600	98.2	21,189,000	-804,600	98.0
135,478,500	98.3	140,701,600	98.2	143,508,000	2,806,400	98.0
18,959,612	98.3	18,621,300	98.1	18,620,000	-1,300	98.0
177,026,712	98.3	181,316,500	98.2	183,317,000	2,000,500	98.0
1,897,852	26.6	1,774,035	24.2	1,873,000	98,965	25.0
178,924,564	95.6	183,090,535	95.4	185,190,000	2,099,465	95.2
		2,872,600	皆増	18,076,000	15,203,400	100.0
178,924,564	95.6	185,963,135	95.4	203,266,000	17,302,865	95.6
1,336,750,644	100.0	1,336,947,582	100.0	1,156,161,000	-180,786,582	100.0
0		0		1,000	1,000	-
2,063,050,697	99.5	2,062,897,668	99.3	2,065,072,000	2,174,332	99.2
1,230,123,337	99.5	1,254,928,461	99.3	1,284,014,000	29,085,539	99.2
3,293,174,034	99.5	3,317,826,129	99.3	3,349,086,000	31,259,871	99.2
22,181,590	47.4	16,230,295	42.8	12,451,000	-3,779,295	33.0
3,315,355,624	98.8	3,334,056,424	98.7	3,361,537,000	27,480,576	98.5
52,827,215,557	98.4	52,773,924,970	98.3	49,925,571,000	-2,848,353,970	98.0
52,433,241,174	99.4	52,484,321,262	99.2	49,686,928,000	-2,797,393,262	99.0
393,974,383	42.3	289,603,708	37.1	238,643,000	-50,960,708	32.9
53,671,768,489	2.3	53,667,036,715	0.0	50,920,293,000	-2,746,743,715	
98.4	0.3	98.3	-0.1	98.0		
	伸率		伸率			伸率
101,397,592,045	-13.6	105,711,871,978	4.3	104,330,000,000	-1,381,871,978	-1.3
52.1%		49.9%		47.9%		

[市税4/5]

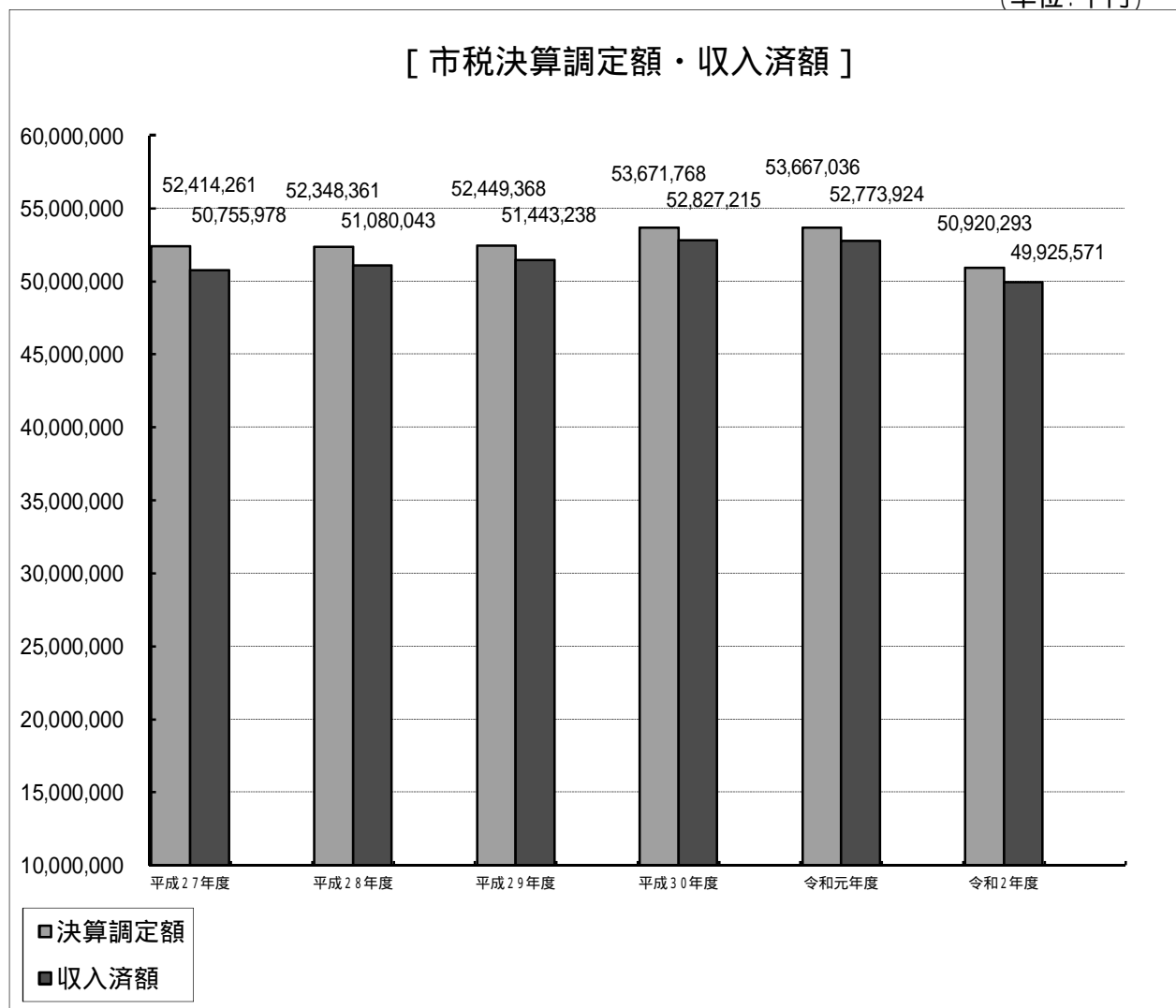
(5) 市税決算調定額・収入済額（グラフ）

（単位：千円）

年 度	決算調定額	収入済額	収入率%
平成27年度	52,414,261	50,755,978	96.8%
平成28年度	52,348,361	51,080,043	97.6%
平成29年度	52,449,368	51,443,238	98.1%
平成30年度	53,671,768	52,827,215	98.4%
令和元年度	53,667,036	52,773,924	98.3%
令和2年度	50,920,293	49,925,571	98.0%

令和2年度は当初予算額

（単位：千円）



[市税5/5]

# 6 市 民 税

## (1) 年度別 決算調定額・平均課税額

		年 度	平成28年度	平成29年度	平成30年度	令和元年度	令和2年度 (当初課税)
個人分	納税義務者数	普通徴収	40,721	35,397	34,821	35,122	33,818
		特徴(給与)	83,280	90,297	92,330	94,349	94,793
		特徴(年金)	8,105	8,571	8,777	8,720	9,211
		計	132,106	134,265	135,928	138,191	137,822
	均等割額	税率	3,500	3,500	3,500	3,500	3,500
		普通徴収	122,363,400	104,472,143	102,936,792	103,618,653	100,261,700
		特徴(給与)	285,753,680	308,069,720	317,694,859	324,647,299	327,498,754
		特徴(年金)	47,060,000	48,166,300	48,749,300	48,513,400	49,031,200
		計(A)	455,177,080	460,708,163	469,380,951	476,779,352	476,791,654
	所得割額	平均税率	6.0%	6.0%	6.0%	6.0%	6.0%
		普通徴収	4,831,941,915	4,319,765,635	4,398,135,543	4,382,453,458	3,908,017,674
		特徴(給与)	13,921,240,702	14,340,996,398	14,703,870,312	15,037,293,355	15,263,249,190
		特徴(年金)	609,415,541	631,202,473	632,386,873	624,189,196	631,549,710
		計(B)	19,362,598,158	19,291,964,506	19,734,392,728	20,043,936,009	19,802,816,574
		個人計(C) [A + B]	19,817,775,238	19,752,672,669	20,203,773,679	20,520,715,361	20,279,608,228
	法人分	均等割額	736,002,300	748,340,100	750,624,500	739,545,900	765,260,000
法人税割額		3,796,025,400	4,305,334,400	5,044,050,100	4,680,580,100	1,517,525,000	
法人計(D)		4,532,027,700	5,053,674,500	5,794,674,600	5,420,126,000	2,282,785,000	
市民税合計 [C + D]		24,349,802,938	24,806,347,169	25,998,448,279	25,940,841,361	22,562,393,228	
人 口		256,748	258,000	258,654	260,011	260,232	
世帯数		121,495	122,656	123,648	125,060	126,160	
納税義務者数	個人	普通徴収	40,721	35,397	34,821	35,122	33,818
		特徴(給与)	83,280	90,297	92,330	94,349	94,793
		特徴(年金)	8,105	8,571	8,777	8,720	9,211
		計	132,106	134,265	135,928	138,191	137,822
	特徴義務者数	(給与)	22,926	27,086	27,815	28,345	29,062
		(年金)	9	8	8	8	8
	法 人	6,080	6,157	6,233	6,342	6,249	
平均課税額	個人	人口1人当り	77,187	76,560	78,111	78,922	77,928
		1世帯当り	163,115	161,041	163,397	164,086	160,745
		納税者1人当り	150,014	147,117	148,635	148,495	147,143
	法人	1法人当り	745,399	820,801	929,676	854,639	365,304

・「特徴(給与)」は給与からの特別徴収、「特徴(年金)」は公的年金等からの特別徴収のこと。

・人口、世帯数…当該年度の初日に属する年の1月1日現在の住民基本台帳による(外国人を含む)。

・令和2年度は個人市民税は当初課税、法人は当初予算の調定額、義務者数。

[市民税1/5(個人)]

## (2) 令和2年度 個人市民税所得割額の調(当初課税分)

## 課税所得段階別

課税所得金額の区分	納税義務者数	総所得金額等	分離所得金額	所得控除額	課税標準額	算出税額
		(A) 千円	(A') 千円	(B) 千円	[A+A'-B] 千円	(C) 千円
10万円以下	4,096	2,374,329	5,160,860	2,299,120	5,236,069	160,954
10万円超～100万円以下	33,954	45,078,321	3,314,108	25,632,566	22,759,863	1,263,556
100万円超～200万円以下	35,279	85,578,104	2,072,838	33,907,756	53,743,186	3,159,988
200万円超～300万円以下	23,018	85,417,920	1,955,116	28,750,860	58,622,176	3,457,830
300万円超～400万円以下	13,330	66,694,131	1,169,075	20,626,443	47,236,763	2,798,688
400万円超～550万円以下	11,568	75,090,214	1,413,711	21,203,031	55,300,894	3,275,289
550万円超～700万円以下	4,755	38,822,566	1,344,088	9,591,902	30,574,752	1,793,864
700万円超～1000万円以下	3,864	39,880,766	1,706,410	8,085,452	33,501,724	1,958,275
1000万円を超える金額	2,843	56,677,915	3,092,502	6,186,795	53,583,622	3,123,216
合 計	132,707	495,614,266	21,228,708	156,283,925	360,559,049	20,991,660
200万円以下	73,329	133,030,754	10,547,806	61,839,442	81,739,118	4,584,498
200万円超～700万円以下	52,671	266,024,831	5,881,990	80,172,236	191,734,585	11,325,671
700万円超	6,707	96,558,681	4,798,912	14,272,247	87,085,346	5,081,491

・令和2年度市町村課税状況等の調による。

・総所得金額等・・・総所得金額、山林所得及び退職所得の合計。

・分離譲渡課税分・・・長期 17,626,909千円、短期 116,717千円、株式 1,722,494千円、上場株式(譲渡) 1,329,853千円、  
上場株式(配当) 295,487千円、商品先物取引 137,248千円。

## 所得区分別

課税所得金額の区分	納税義務者数	総所得金額等	所得控除額	課税標準額	算出税額
		(A) 千円	(B) 千円	[A-B] 千円	(C) 千円
給 与 所 得 者	108,778	420,371,590	132,444,370	287,927,220	17,271,118
営 業 所 得 者	4,738	17,357,905	5,121,881	12,236,024	733,962
農 業 所 得 者	8	28,574	9,024	19,550	1,173
その他の所得者	17,409	45,459,608	16,213,405	29,246,203	1,754,057
分離課税所得者	1,774	12,396,589	2,495,245	31,130,052	1,231,350
合 計	132,707	495,614,266	156,283,925	360,559,049	20,991,660

・令和2年度市町村課税状況等の調による。

・総所得金額等には、分離譲渡課税分(長期 17,626,909千円、短期 116,717千円、株式 1,722,494千円、上場株式(譲渡) 1,329,853千円、  
上場株式(配当) 295,487千円、商品先物取引 137,248千円)を含まない。

税額控除額					税額調整	配当割額	株式等譲渡控除額	減免税額	所得割額	平均税率
調整控除	配当控除	住宅借入金等特別税額控除	寄附金控除	外国税額控除						
(D)	(F)	(E)	(H)	(G)	(I)	(J)	(K)	(L)	[C-D-E-F-G-H-I-J-K-L]	%
千円	千円	千円	千円	千円	千円	千円	千円	千円	千円	千円
4,780	47	3	780	0	8	206	479	0	154,651	3.1
74,233	1,224	10,001	10,576	3	837	2,523	879	0	1,163,280	5.6
73,729	1,902	72,033	30,504	83	294	3,395	1,325	0	2,976,723	5.9
35,888	1,771	127,972	62,633	159	0	3,165	2,462	0	3,223,780	5.9
19,996	1,213	57,795	69,260	34	0	2,018	1,492	0	2,646,880	5.9
17,353	1,707	2,464	108,720	97	0	1,914	1,115	0	3,141,919	5.9
7,132	975	0	72,025	255	0	1,000	1,434	0	1,711,043	5.9
5,797	1,597	0	89,607	68	0	1,665	1,531	0	1,858,010	5.8
4,263	12,846	0	141,894	948	0	5,464	2,296	0	2,955,505	5.8
243,171	23,282	270,268	585,999	1,647	1,139	21,350	13,013	0	19,831,791	5.8
152,742	3,173	82,037	41,860	86	1,139	6,124	2,683	0	4,294,654	5.6
80,369	5,666	188,231	312,638	545	0	8,097	6,503	0	10,723,622	5.9
10,060	14,443	0	231,501	1,016	0	7,129	3,827	0	4,813,515	5.8

税額控除額					税額調整	配当割額	株式等譲渡控除額	減免税額	所得割額	平均税率
調整控除	配当控除	住宅借入金等特別税額控除	寄附金控除	外国税額控除						
(D)	(F)	(E)	(H)	(G)	(I)	(J)	(K)	(L)	[C-D-E-F-G-H-I-J-K-L]	%
千円	千円	千円	千円	千円	千円	千円	千円	千円	千円	千円
187,718	5,688	258,119	499,957	1,278	747	3,293	2,089	0	16,312,229	6.0
9,331	101	8,211	20,940	58	200	193	34	0	694,894	6.0
12	1	0	0	0	0	0	0	0	1,160	6.0
43,281	9,571	2,011	24,408	53	192	7,089	983	0	1,666,469	6.0
2,829	7,921	1,927	40,694	258	0	10,775	9,907	0	1,157,039	4.0
243,171	23,282	270,268	585,999	1,647	1,139	21,350	13,013	0	19,831,791	5.8

[市民税2/5(個人)]

(3) 個人市民税・都民税調定額及び割合

年度	平成27年度		平成28年度		平成29年度		
	区分	市民税	都民税	市民税	都民税	市民税	都民税
均 等 割	普通徴収	125,520,450	53,836,194	122,363,400	52,499,359	104,472,143	44,835,416
	特徴(給与)	275,088,465	118,036,138	285,753,680	122,542,103	308,069,720	132,109,546
	特徴(年金)	46,273,400	19,833,000	47,060,000	20,170,500	48,166,300	20,644,500
	計	446,882,315	191,705,332	455,177,080	195,211,962	460,708,163	197,589,462
所 得 割	普通徴収	4,759,870,417	3,167,740,539	4,831,941,915	3,215,704,526	4,319,765,635	2,874,632,106
	特徴(給与)	13,636,048,541	9,089,018,926	13,921,240,702	9,280,174,076	14,340,996,398	9,559,264,428
	特徴(年金)	596,920,737	397,753,963	609,415,541	405,900,659	631,202,473	420,693,027
	計	18,992,839,695	12,654,513,428	19,362,598,158	12,901,779,261	19,291,964,506	12,854,589,561
合 計	19,439,722,010	12,846,218,760	19,817,775,238	13,096,991,223	19,752,672,669	13,052,179,023	
市・都の割合	60.2%	39.8%	60.2%	39.8%	60.2%	39.8%	

年度	平成30年度		令和元年度		令和2年度 (当初課税)		
	区分	市民税	都民税	市民税	都民税	市民税	都民税
均 等 割	普通徴収	102,936,792	44,179,602	103,618,653	44,444,711	100,261,700	42,972,000
	特徴(給与)	317,694,859	136,248,218	324,647,299	139,218,127	327,498,754	140,366,276
	特徴(年金)	48,749,300	20,895,000	48,513,400	20,793,500	49,031,200	21,013,500
	計	469,380,951	201,322,820	476,779,352	204,456,338	476,791,654	204,351,776
所 得 割	普通徴収	4,398,135,543	2,926,550,063	4,382,453,458	2,917,004,778	3,908,017,674	2,602,438,826
	特徴(給与)	14,703,870,312	9,801,015,785	15,037,293,355	10,023,845,658	15,263,249,190	10,172,768,252
	特徴(年金)	632,386,873	421,462,627	624,189,196	416,045,404	631,549,710	420,917,390
	計	19,734,392,728	13,149,028,475	20,043,936,009	13,356,895,840	19,802,816,574	13,196,124,468
合 計	20,203,773,679	13,350,351,295	20,520,715,361	13,561,352,178	20,279,608,228	13,400,476,244	
市・都の割合	60.2%	39.8%	60.2%	39.8%	60.2%	39.8%	

・「特徴(給与)」は給与からの特別徴収、「特徴(年金)」は公的年金等からの特別徴収のこと。

[市民税3/5(個人)]

## (4) 法人市民税 月別申告状況 (現年課税分)

(単位:件、円)

月		平成 27 年度	平成 28 年度	平成 29 年度	平成 30 年度	令和 元 年度
4月	申告数	549	552	502	549	503
	確定申告	370	407	374	377	364
	調定額	142,702,100	332,174,600	186,005,100	205,670,000	75,183,900
5月	申告数	1,295	1,222	1,312	1,352	1,350
	確定申告	1,030	985	1,012	1,038	1,037
	調定額	2,024,759,100	677,033,200	1,128,995,600	204,402,100	2,253,142,900
6月	申告数	964	1,027	1,062	1,087	1,146
	確定申告	798	800	832	870	874
	調定額	956,278,300	1,217,522,800	658,016,700	688,254,100	608,063,900
7月	申告数	669	715	710	754	714
	確定申告	579	599	595	599	608
	調定額	461,439,800	645,489,900	773,947,300	1,376,716,700	1,082,229,900
8月	申告数	634	702	662	677	721
	確定申告	489	522	521	559	546
	調定額	134,877,700	141,221,200	149,184,600	126,216,600	155,915,800
9月	申告数	576	615	548	629	608
	確定申告	454	471	451	411	459
	調定額	108,009,600	224,629,800	54,476,000	114,982,000	88,191,500
10月	申告数	605	657	753	725	701
	確定申告	480	502	509	532	542
	調定額	89,827,500	81,381,900	235,973,200	75,850,800	81,548,300
11月	申告数	1,085	1,093	1,114	1,129	1,100
	確定申告	571	589	587	599	600
	調定額	506,083,900	626,454,100	1,245,656,900	1,254,064,800	451,468,700
12月	申告数	614	633	690	699	747
	確定申告	298	313	318	316	350
	調定額	335,518,900	303,095,500	386,834,200	517,731,100	387,465,600
1月	申告数	329	398	379	379	400
	確定申告	196	224	219	231	234
	調定額	34,928,200	42,991,200	39,086,200	44,737,900	34,833,100
2月	申告数	624	624	645	649	669
	確定申告	428	395	460	426	443
	調定額	90,130,100	106,741,400	93,588,300	98,912,900	98,958,200
3月	申告数	471	483	475	480	498
	確定申告	283	273	279	275	285
	調定額	114,071,300	133,292,100	101,910,400	1,087,135,600	103,124,200
合計	申告数	8,415	8,721	8,852	9,109	9,157
	確定申告	5,976	6,080	6,157	6,233	6,342
	調定額	4,998,626,500	4,532,027,700	5,053,674,500	5,794,674,600	5,420,126,000

[市民税4/5(法人)]

(5) 法人市民税 法人税割額税率段階別推移（決算）

区分		法人税割						均等割	合計
		資本金	10億円以上	5億円～10億円未満	5億円未満	9.1%	小計		
		税率	8.4% [12.1%] (14.7%)	7.2% [10.9%] (13.5%)	6.0% [9.7%] (12.3%)				
平成25年度	調定額	千円	1,296,263	29,795	2,890,813		4,216,871	729,455	4,946,326
	義務者数		(250) 306	(38) 45	(1,851) 5,604		(2,139) 5,955	3,816	
	調定割合	%	30.7	0.7	68.6		100.0		
	調定伸率	%	-10.0	37.3	168.7		66.1	1.5	51.9
平成26年度	調定額	千円	1,433,487	34,337	2,655,082		4,122,906	707,578	4,830,484
	義務者数		(267) 303	(37) 41	(1,977) 5,616		(2,281) 5,960	3,679	
	調定割合	%	34.8	0.8	64.4		100.0		
	調定伸率	%	10.6	15.2	-8.2		-2.2	-3.0	-2.3
平成27年度	調定額	千円	1,516,262	27,251	2,738,265		4,281,778	716,848	4,998,626
	義務者数		(258) 288	(32) 40	(2,053) 5,648		(2,343) 5,976	3,633	
	調定割合	%	35.4	0.6	64.0		100.0		
	調定伸率	%	5.8	-20.6	3.1		3.9	1.3	3.5
平成28年度	調定額	千円	2,065,924	33,788	1,696,313		3,796,025	736,002	4,532,027
	義務者数		(248) 284	(32) 37	(2,144) 5,759		(2,424) 6,080	3,656	
	調定割合	%	54.4	0.9	44.7		100.0		
	調定伸率	%	36.3	24.0	-38.1		-11.3	2.7	-9.3
平成29年度	調定額	千円	1,625,342	24,832	2,655,160		4,305,334	748,340	5,053,674
	義務者数		(244) 285	(32) 38	(2,203) 5,834		(2,479) 6,157	3,678	
	調定割合	%	37.8	0.6	61.7		100.1		
	調定伸率	%	-21.3	-26.5	56.5		13.4	1.7	11.5
平成30年度	調定額	千円	3,695,610	23,265	1,323,914	1,261	5,044,050	750,625	5,794,675
	義務者数		(232) 289	(28) 35	(2,007) 5,908	(1) 1	(2,268) 6,233	3,965	
	調定割合	%	73.3	0.5	26.2	0.2	100.0		
	調定伸率	%	127.4	-6.3	-50.1		17.2	0.3	14.7
令和元年度	調定額	千円	1,794,563	22,578	2,863,439		4,680,580	739,546	5,420,126
	義務者数		(227) 290	(27) 36	(2,096) 6,016		(2,350) 6,342	3,992	
	調定割合	%	38.3	0.5	61.2		100.0		
	調定伸率	%	-51.4	-3.0	116.3		-7.2	-1.5	-6.5
令和2年度 (当初予算)	調定額	千円	883,566	16,880	617,079		1,517,525	765,260	2,282,785
	義務者数		(231) 289	(29) 38	(2,032) 5,922		(2,292) 6,249	3,957	
	調定割合	%	58.2	1.1	40.7		100.0		
	調定伸率	%	-50.8	-25.2	-78.4		-67.6	3.5	-57.9

・調定額は、千円以下を四捨五入。

・義務者数の( )内の数字は、均等割と法人税割のある義務者数。

・法人税割の税率( )は平成26年9月30日までに開始した事業年度の旧税率で、【 】は平成26年10月1日から令和元年9月30日までを開始する事業年度の旧税率。

・平成30年度における税率9.1%の数字は、昭和49年度の税率が適用された申告があったことによるもの。

[市民税5/5(法人)]



(6) 市民税減免内訳  
個人市(都)民税

年 度	申請 件数	減免		減免税額 円	減免税額		減免事由別内訳	
		件数	人数		市民税 円	都民税 円	生活困窮	災害
平成27年度	57	57	57	3,021,000	1,828,300	1,192,700	55件 2,862,300円	2件 158,700円
平成28年度	77	77	77	4,270,000	2,577,500	1,692,500	75件 4,060,200円	2件 209,800円
平成29年度	61	61	60	3,713,500	2,241,900	1,471,600	59件 3,487,100円	2件 226,400円
平成30年度	65	65	65	4,240,100	2,555,700	1,684,400	64件 4,152,600円	1件 87,500円
令和元年度	61	61	61	4,600,500	2,773,900	1,826,600	61件 4,600,500円	0件 0円

法人市民税

年 度	申請 件数	減免		減免税額 円	内 訳		
		件数	法人数		公益社団法人 公益財団法人	特例民法法人 (旧公益法人)	特別な事由
平成27年度	88	88	88	4,279,100	12件 600,000円	0件 0円	76件 3,679,100円
平成28年度	83	83	83	4,049,800	12件 575,000円	0件 0円	71件 3,474,800円
平成29年度	90	90	90	4,337,300	11件 550,000円	0件 0円	79件 3,787,300円
平成30年度	83	83	83	3,979,000	11件 525,000円	0件 0円	72件 3,454,000円
令和元年度	82	82	82	3,904,000	10件 500,000円	0件 0円	72件 3,404,000円

[減免]

## 7 固定資産税

### (1) 固定資産評価額等調 土地

地目	年度	積			決定価格		
		地 非課税	法 定 免 税 点 未 満	法 定 免 税 点 以 上	法 定 免 税 点 未 満	法 定 免 税 点 以 上	課 税 標 準 額 (免 税 点 以 上)
		㎡	㎡	㎡	千円	千円	千円
田	平成28年度	34,901	11,192	441,072	1,416	7,689,518	2,628,793
	平成29年度	34,872	11,575	431,021	1,464	7,165,468	2,469,889
	平成30年度	34,894	13,179	422,942	1,667	6,875,992	2,389,571
	令和元年度	34,258	12,211	410,486	1,545	6,604,760	2,262,380
	令和2年度	34,270	14,141	400,914	1,789	5,942,892	2,087,589
畑	平成28年度	123,924	25,051	829,047	3,260	23,814,843	8,466,877
	平成29年度	124,330	29,165	805,955	3,880	22,269,159	7,939,267
	平成30年度	124,636	28,957	778,077	4,031	21,588,456	7,769,234
	令和元年度	120,544	33,086	762,217	4,476	20,368,366	7,356,526
	令和2年度	119,831	33,145	740,697	4,512	18,759,737	6,838,328
宅地	平成28年度	3,593,927	3,798	12,938,813	376,985	2,135,171,531	680,072,221
	平成29年度	3,596,205	3,729	12,965,652	367,831	2,138,912,645	678,439,077
	平成30年度	3,599,708	6,629	12,985,553	363,825	2,232,851,910	688,915,334
	令和元年度	3,604,275	6,770	13,005,167	369,558	2,234,779,111	689,690,794
	令和2年度	3,596,128	6,666	13,042,024	362,042	2,239,397,681	691,192,053
山林	平成28年度	716	0	0	0	0	0
	平成29年度	716	0	0	0	0	0
	平成30年度	716	0	0	0	0	0
	令和元年度	716	0	0	0	0	0
	令和2年度	716	0	0	0	0	0
原野	平成28年度	5,436	0	0	0	0	0
	平成29年度	5,436	0	0	0	0	0
	平成30年度	5,436	0	0	0	0	0
	令和元年度	5,436	0	0	0	0	0
	令和2年度	5,436	0	0	0	0	0
池沼	平成28年度	0	0	0	0	0	0
	平成29年度	0	0	0	0	0	0
	平成30年度	0	0	0	0	0	0
	令和元年度	0	0	0	0	0	0
	令和2年度	0	0	0	0	0	0
雑種地	平成28年度	1,343,639	195	889,068	13,294	78,766,479	51,295,398
	平成29年度	1,343,921	188	889,173	12,789	78,773,928	51,307,730
	平成30年度	1,344,497	199	896,505	14,548	86,249,512	52,626,547
	令和元年度	1,345,864	220	896,817	15,656	86,249,555	52,672,575
	令和2年度	1,348,850	241	895,106	16,833	85,990,245	52,590,729
その他	平成28年度	4,927,915					
	平成29年度	4,939,180					
	平成30年度	4,946,630					
	令和元年度	4,961,088					
	令和2年度	4,969,700					
合計	平成28年度	10,030,458	40,236	15,098,000	394,955	2,245,442,371	742,463,289
	平成29年度	10,044,660	44,657	15,091,801	385,964	2,247,121,200	740,155,963
	平成30年度	10,056,517	48,964	15,083,077	384,071	2,347,565,870	751,700,686
	令和元年度	10,072,181	52,287	15,074,687	391,235	2,348,001,792	751,982,275
	令和2年度	10,074,931	54,193	15,078,741	385,176	2,350,090,555	752,708,699

筆 非課税	数		提示平均 価額 (1㎡当たり)	1㎡当たり価格	
	法定 免税点 未 満	法定 免税点 以 上		最高価格	平均価格
筆	筆	筆	円	円	円
78	30	1,495		166,690	17,005
76	37	1,462		166,690	16,192
77	39	1,436		171,150	15,770
76	37	1,382		171,281	15,628
77	41	1,355		171,281	14,322
122	63	1,973		224,600	27,886
122	71	1,908		215,510	26,670
122	81	1,845		233,980	26,755
117	91	1,809		234,088	25,616
115	92	1,756		234,088	24,248
3,941	617	75,678	165,001	913,520	165,001
3,948	608	76,215	164,949	913,520	164,949
3,968	691	76,443	171,889	1,078,960	171,889
4,028	709	76,987	171,777	1,078,960	171,776
3,952	695	77,475	171,646	1,078,960	171,646
5	0	0		0	0
5	0	0		0	0
5	0	0		0	0
5	0	0		0	0
5	0	0		0	0
29	0	0		0	0
29	0	0		0	0
29	0	0		0	0
29	0	0		0	0
29	0	0		0	0
0	0	0		0	0
0	0	0		0	0
0	0	0		0	0
0	0	0		0	0
0	0	0		0	0
1,912	71	2,268		332,660	88,589
1,916	67	2,298		332,660	88,588
1,919	73	2,326		378,440	96,201
1,930	78	2,330		378,440	96,167
1,928	83	2,345		378,440	96,060
38,543					
38,784					
39,006					
39,235					
39,520					
44,630	781	81,414			148,355
44,880	783	81,883			148,483
45,126	884	82,050			155,164
45,420	915	82,508			155,245
45,626	911	82,931			155,322

[固定資産税1/6]

家 屋

種別	年度	床 面 積			決 定 価 格		
		非課税	法 定 免 税 点 未 満	法定免税点 以 上	法 定 免 税 点 未 満	法定免税点 以 上	課税標準額 (免税点以上)
		m <sup>2</sup>	m <sup>2</sup>	m <sup>2</sup>	千円	千円	千円
木 造	平成28年度		10,066	4,061,007	30,382	115,933,714	115,933,714
	平成29年度		9,566	4,096,546	29,870	121,658,604	121,658,604
	平成30年度		9,737	4,125,371	31,108	118,531,039	118,529,812
	令和元年度		9,740	4,151,713	31,123	124,123,702	124,122,475
	令和2年度		8,895	4,179,617	29,770	130,094,643	130,093,416
非木造	平成28年度		3,737	7,437,236	20,782	494,104,448	493,351,264
	平成29年度		3,845	7,493,808	21,188	501,702,737	500,949,553
	平成30年度		3,896	7,575,793	21,180	507,531,480	506,871,565
	令和元年度		4,122	7,648,094	21,166	517,582,433	516,913,963
	令和2年度		3,791	7,707,882	21,029	525,718,040	525,492,791
合 計	平成28年度	230,261	13,803	11,498,243	51,164	610,038,162	609,284,978
	平成29年度	234,173	13,411	11,590,354	51,058	623,361,341	622,608,157
	平成30年度	238,718	13,633	11,701,164	52,288	626,062,519	625,401,377
	令和元年度	239,928	13,862	11,799,807	52,289	641,706,135	641,036,438
	令和2年度	243,051	12,686	11,887,499	50,799	655,812,683	655,586,207

・平成24年度から評点一点当たりの価額の決定方法に係る経過措置が適用される間は、固定資産評価基準第2章第1節三に規定する提示平均価額の算定に係る事務の実施が停止された。  
 ・平成28年度より非課税家屋にかかる集計方法を変更したため、平成26年度以降の集計数を記載。

償却資産

種別	年度	決 定 価 格	課 税 標 準 額	課 税 標 準 額 の 内 訳	
				法第349条の3又は 附則第15条の規定 の適用を受けるもの	左記以外のもの
		千円	千円	千円	千円
市 町 村 長 が 価 格 等 を 決 定 し た も の	平成28年度	158,355,265	157,823,011	665,911	157,157,100
	平成29年度	137,827,688	137,298,170	604,177	136,693,993
	平成30年度	149,776,233	149,439,719	245,833	149,193,886
	令和元年度	145,865,305	145,463,141	297,461	145,165,680
	令和2年度	147,260,601	146,879,014	212,911	146,666,103
総 務 大 臣 が 価 格 等 を 決 定 し 市 町 村 に 配 分 し た も の	平成28年度	47,614,131	45,248,165		
	平成29年度	44,894,802	42,788,734		
	平成30年度	43,803,710	41,778,820		
	令和元年度	42,730,067	40,833,893		
	令和2年度	41,359,432	39,594,050		
合 計	平成28年度	205,969,396	203,071,176		
	平成29年度	182,722,490	180,086,904		
	平成30年度	193,579,943	191,218,539		
	令和元年度	188,595,372	186,297,034		
	令和2年度	188,620,033	186,473,064		

棟数		提示平均 価額 (1㎡当たり)	1㎡当たり価格		
非課税	法定 免税点 未満		法定 免税点 以上	最高価格	単位当たり 価格
棟	棟	棟	円	円	円
	468	39,296			28,485
	450	39,648			29,698
	457	39,884			28,672
	461	40,099			29,834
	440	40,401			31,126
	161	15,114			66,406
	174	15,192			66,949
	170	15,183			66,962
	167	15,235			67,641
	163	15,269			68,205
320	629	54,410			52,996
320	624	54,840			53,725
332	627	55,067			53,446
337	628	55,334			54,323
335	603	55,670			55,114

納税義務者数
人
2,090
2,161
2,238
2,135
2,147
15
15
16
16
15
2,105
2,176
2,254
2,151
2,162

(2) 調定額及び平均課税額の調

年 度	純 固 定				税 率	土 地
	課 税 標 準	額	額	額		
	土 地	家 屋	償却資産	計		土 地
	千円	千円	千円	千円		円
平成28年度	741,297,392	608,562,396	205,120,303	1,554,980,091	1.4/100	10,342,829,064
平成29年度	739,149,246	620,195,597	197,731,698	1,557,076,541	1.4/100	10,313,203,348
平成30年度	751,270,363	620,193,075	195,236,653	1,566,700,091	1.4/100	10,487,133,961
令和元年度	755,627,652	634,176,453	191,192,196	1,580,996,301	1.4/100	10,494,005,218
(当初課税) 令和2年度	752,698,407	648,661,858	186,460,557	1,587,820,822	1.4/100	10,499,843,902

年 度	純 固 定 資 産 税		交 付 金 等	固 定 資 産 税 合 計	納 税 義 個	
	個 人 分	法 人 分			人 口	世 帯 数
	円	円	円	円	人	世帯
平成28年度	10,533,350,474	10,797,884,747	417,294,300	21,748,529,521	256,748	121,495
平成29年度	10,648,151,392	10,714,782,797	418,777,600	21,781,711,789	258,000	122,656
平成30年度	10,732,537,270	10,774,484,374	409,523,800	21,916,545,444	258,654	123,648
令和元年度	10,893,488,558	10,768,110,885	417,891,200	22,079,490,643	260,011	125,060
(当初課税) 令和2年度	10,980,126,911	10,849,840,434	410,544,600	22,240,511,945	260,232	126,160

・交付金を交付金等(納付金)に改める。

・平成20年度より、郵政民営化に伴い日本郵政公社有資産所在市町村納付金は存在しない。

・人口・世帯数...当該年度の初日に属する年の1月1日現在の住民基本台帳による(外国人を含む)。

(3) 国有資産等所在市町村交付金及び納付金

国有資産等所在市町村交付金

区 分		平成 25 年度	平成 26 年度	平成 27 年度	平成 28 年度	平成 29 年度
国	防 衛 省	9,495,700	9,603,400	9,340,400	8,572,200	8,480,400
	法 務 省	3,803,100	3,710,600	3,609,800	3,685,900	3,675,100
	財 務 省	8,234,000	8,208,800	9,381,700	9,537,000	6,406,200
	厚生労働省					
	計	21,532,800	21,522,800	22,331,900	21,795,100	18,561,700
東 京 都		338,541,600	360,813,300	359,816,400	395,499,200	400,215,900
合 計		360,074,400	382,336,100	382,148,300	417,294,300	418,777,600

省庁名は、平成13年度交付分から変更。

日本郵政公社有資産所在市町村納付金

区 分	平成20年度以降
日本郵政公社	

・日本郵政公社有資産所在市町村納付金制度は郵政民営化に伴い、平成19年度分で廃止される。

資 産			税 務 人 員				
調 定 額			調 定 人 員				
家 屋	償却資産	計	土 地	家 屋	償却資産	計	納税義務者数
円	円	円	人	人	人	人	人
8,119,270,610	2,869,135,547	21,331,235,221	66,346	66,288	2,568	135,202	78,447
8,283,996,849	2,765,733,992	21,362,934,189	67,240	67,165	2,698	137,103	79,361
8,288,682,532	2,731,205,151	21,507,021,644	67,800	67,807	2,774	138,381	79,799
8,493,114,494	2,674,479,730	21,661,599,443	68,687	68,689	2,815	140,191	80,563
8,721,835,282	2,608,288,161	21,829,967,345	69,271	69,279	2,148	140,698	80,631

務 者 内 訳		平 均 課 税 額			
人	法 人	個 人		法 人	
納税義務者数	納税義務者数	人口1人当り	1世帯当り	納税義務者1人当り	1社当り
人	人	円	円	円	円
75,262	3,185	41,026	86,698	139,956	3,390,231
76,056	3,305	41,272	86,813	140,004	3,241,992
76,359	3,440	41,494	86,799	140,554	3,132,118
77,008	3,555	41,896	87,106	141,459	3,029,004
77,263	3,368	42,194	87,033	142,114	3,221,449

(単位:円)

平成 30 年度	令和 元 年度	令和 2 年度
9,606,500	10,734,700	10,078,100
3,724,100	2,835,100	2,677,100
6,629,600	6,667,300	5,525,500
19,960,200	20,237,100	18,280,700
389,563,600	397,654,100	392,263,900
409,523,800	417,891,200	410,544,600

[固定資産税3/6]

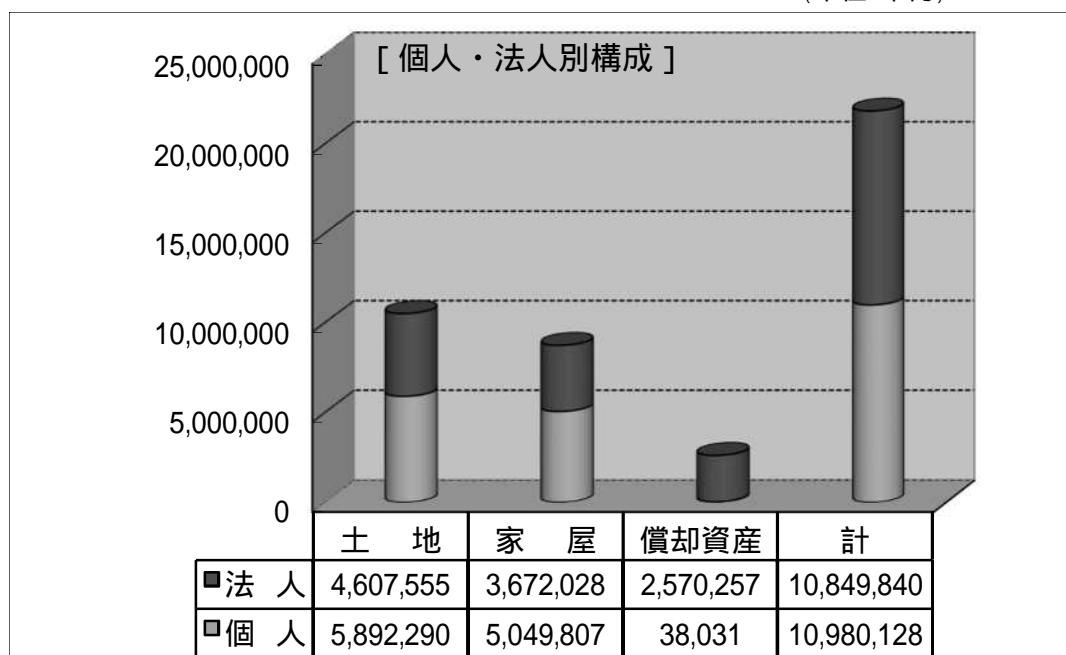
#### (4) 令和2年度 固定資産の構成

個人・法人別構成（当初課税調定額）

(単位:千円)

区分	個人	構成比	法人	構成比	計	構成比
土地	5,892,290	27.0%	4,607,555	21.1%	10,499,845	48.1%
家屋	5,049,807	23.1%	3,672,028	16.8%	8,721,835	40.0%
償却資産	38,031	0.2%	2,570,257	11.8%	2,608,288	11.9%
計	10,980,128	50.3%	10,849,840	49.7%	21,829,968	100.0%

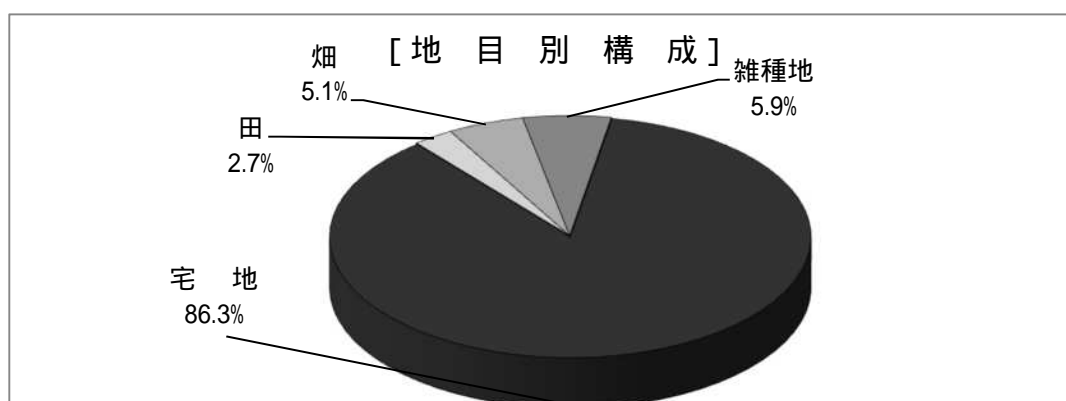
(単位:千円)



土地の地目別構成（評価総地積）

(単位:㎡)

区分	面積	構成比
宅地	13,048,690	86.3%
田	415,055	2.7%
畑	773,842	5.1%
雑種地	895,347	5.9%
合計	15,132,934	100.0%



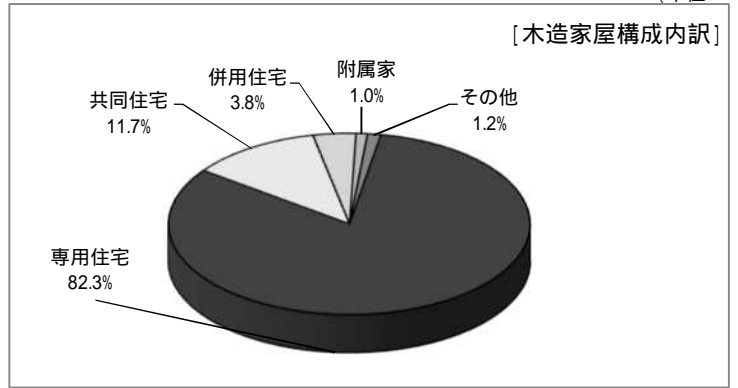
[固定資産税4/6]



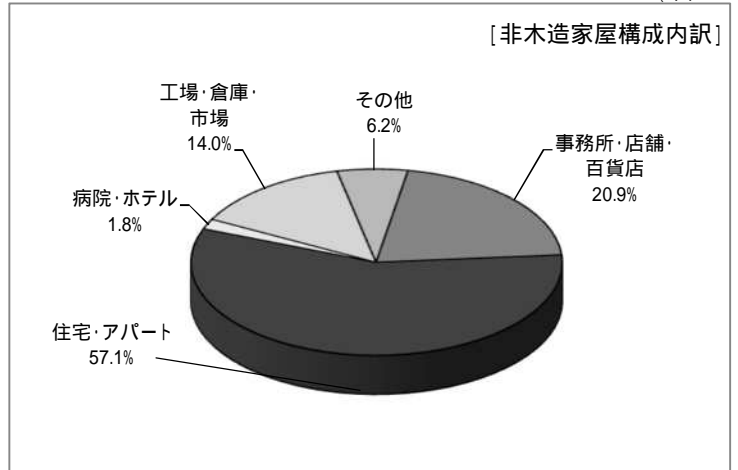
## 家屋 種類別構成（床面積）

区分	面積 (m <sup>2</sup> )	構造別構成比	全体構成比	
木造	専用住宅	3,445,732	82.3%	29.0%
	共同住宅	490,395	11.7%	4.1%
	併用住宅	160,114	3.8%	1.3%
	附属家	42,661	1.0%	0.4%
	その他	49,610	1.2%	0.4%
	計	4,188,512	100.0%	35.2%
非木造	事務所・店舗・百貨店	1,615,261	20.9%	13.6%
	住宅・アパート	4,405,077	57.1%	37.0%
	病院・ホテル	137,582	1.8%	1.2%
	工場・倉庫・市場	1,078,431	14.0%	9.1%
	その他	475,322	6.2%	4.0%
	計	7,711,673	100.0%	64.8%
合計	11,900,185		100.0%	

(単位: m<sup>2</sup>)



(単位: m<sup>2</sup>)

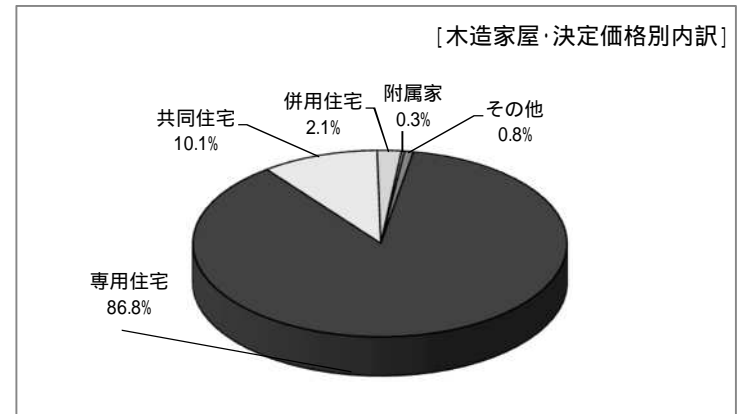


## 家屋 種類別構成（決定価格）

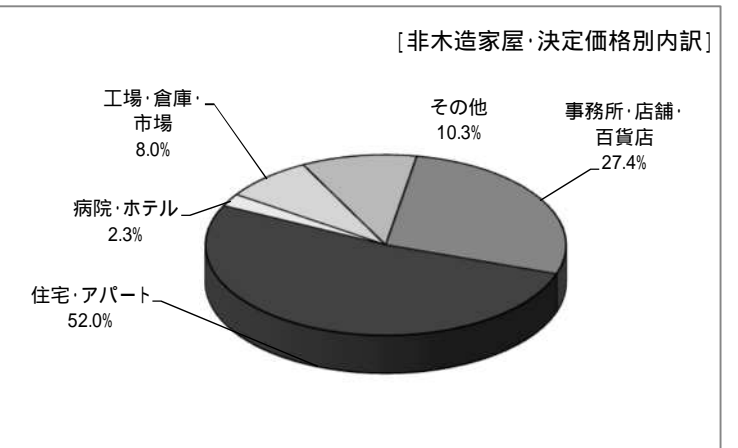
(単位: 千円)

区分	決定価格	構造別構成比	全体構成比	
木造	専用住宅	112,995,153	86.8%	17.2%
	共同住宅	13,105,329	10.1%	2.0%
	併用住宅	2,705,009	2.1%	0.4%
	附属家	338,466	0.3%	0.1%
	その他	980,456	0.8%	0.1%
	計	130,124,413	100.0%	19.8%
非木造	事務所・店舗・百貨店	144,331,471	27.4%	22.0%
	住宅・アパート	273,260,656	52.0%	41.7%
	病院・ホテル	11,917,640	2.3%	1.8%
	工場・倉庫・市場	42,003,143	8.0%	6.4%
	その他	54,424,159	10.3%	8.3%
	計	525,937,069	100.0%	80.2%
合計	656,061,482		100.0%	

[木造家屋・決定価格別内訳]



[非木造家屋・決定価格別内訳]

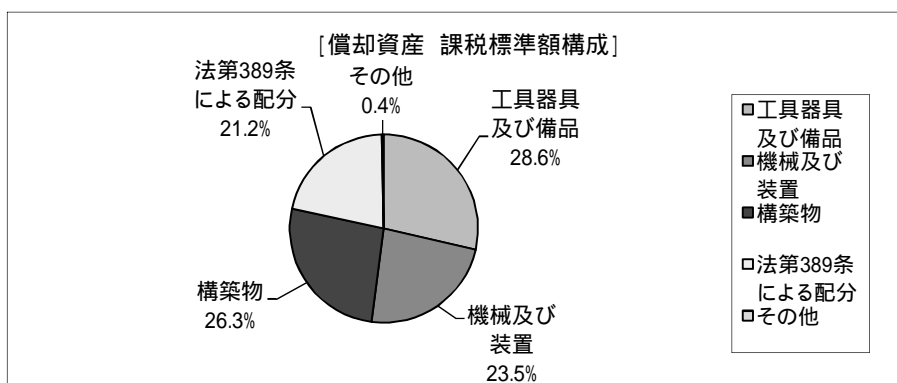
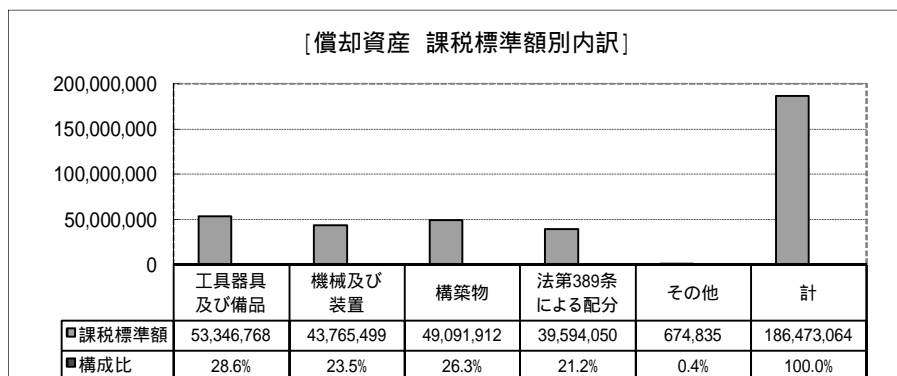


[固定資産税5/6]

### 償却資産 種類別構成 (課税標準額)

(単位:千円)

区 分	課税標準額	構成比
工具器具及び備品	53,346,768	28.6%
機械及び装置	43,765,499	23.5%
構築物	49,091,912	26.3%
法第389条による配分	39,594,050	21.2%
その他	674,835	0.4%
計	186,473,064	100.0%



### (5) 固定資産課税台帳縦覧及び審査状況調

(令和2年6月1日現在)

年 度		縦 覧 件 数			計 (( )は実数)	審査申出件数 [( )は取下げ]	審査件数	価格を修正した 件数	価格を修正 しなかった 件数
		土 地	家 屋	償却資産					
平成25年度	縦 覧	3	0		3				
	閲 覧				(427人) 731	0	0	0	0
平成26年度	縦 覧	11	8		19				
	閲 覧				(590人) 997	0	0	0	0
平成27年度	縦 覧	12	6		18				
	閲 覧				(622人) 1,573	66	66	0	66
平成28年度	縦 覧	8	4		12				
	閲 覧				(567人) 980	0	0	0	0
平成29年度	縦 覧	10	6		16				
	閲 覧				(622人) 986	0	0	0	0
平成30年度	縦 覧	3	1		4				
	閲 覧				(810人) 1,264	2	2	0	2
令和元年度	縦 覧	12	9		21				
	閲 覧				(750人) 1,197	0	0	0	0
令和2年度	縦 覧	2	1		3				
	閲 覧				(635人) 1,003	0	0	0	0

[固定資産税6/6]

## 8 軽自動車税

### (1) 登録・廃車状況調

(単位:台)

車 種	平成 27 年度		平成 28 年度		平成 29 年度		平成 30 年度		令和元年度			
	登録台数	廃車台数	登録台数	廃車台数	登録台数	廃車台数	登録台数	廃車台数	登録台数	廃車台数		
原動機付 自転車	一 種	1,193	1,595	1,053	1,469	1,016	1,453	965	1,266	835	1,150	
	二 種 乙	113	124	99	117	89	87	78	112	73	96	
	二 種 甲	748	654	777	686	658	647	609	559	580	530	
	ミニカー	40	39	29	18	41	33	35	36	40	30	
	計	2,094	2,412	1,958	2,290	1,804	2,220	1,687	1,973	1,528	1,806	
軽自動車	二 輪	552	601	510	542	521	570	547	594	498	553	
	三 輪	0	0	1	0	0	0	0	0	0	0	
	四輪貨物	営業用	136	131	118	124	146	130	206	115	186	112
		自家用	873	904	815	869	922	971	996	996	841	860
	四輪乗用	営業用	0	0	0	0	0	0	0	0	1	0
		自家用	3,080	2,632	2,639	2,713	2,835	2,573	3,056	2,903	2,419	2,332
計	4,641	4,268	4,083	4,248	4,424	4,244	4,805	4,608	3,945	3,857		
小型特殊 自動車等	農 耕 用	13	10	14	11	7	10	12	17	8	8	
	そ の 他	6	8	10	9	5	7	14	3	3	11	
	二輪の小型自動車	799	847	720	796	985	874	788	851	898	917	
	計	818	865	744	816	997	891	814	871	909	936	
合 計	7,553	7,545	6,785	7,354	7,225	7,355	7,306	7,452	6,382	6,599		

### (2) 軽自動車税減免内訳

年 度	申請 件数	減免		申請税額	減免税額	内 訳	
		件数	人数			第81条(公益)	第82条(身障)
平成27年度	274	274	245	1,726,400	1,726,400	36件 176,800円	218件 1,549,600円
平成28年度	293	293	268	2,109,900	2,109,900	34件 189,800円	259件 1,920,100円
平成29年度	329	329	298	2,517,100	2,517,100	34件 221,700円	295件 2,295,400円
平成30年度	341	341	314	2,726,300	2,726,300	34件 230,500円	307件 2,495,800円
令和元年度	349	349	323	2,914,300	2,914,300	35件 267,700円	314件 2,646,600円

### (3) 原動機付自転車標識紛失弁償金(決算)

年 度	単 価	台 数	金 額
	円	台	円
平成27年度	200	170	34,000
平成28年度	200	180	36,000
平成29年度	200	153	30,600
平成30年度	200	129	25,800
令和元年度	200	102	20,400

[軽自動車税1/2]

## (4) 年度別 調定台数・調定額、令和元年度 決算調定内訳

車 種		税 率 (円)	平成 27 年度		平成 28 年度		平成 29 年度			
			台 数	調 定 額	台 数	調 定 額	台 数	調 定 額		
原動機付 自転車	一 種	旧税率	1,000	8,082	8,082,000	3	3,000	0	0	
		新税率	2,000	-	-	7,659	15,318,000	7,214	14,428,000	
	二 種 乙	旧税率	1,200	627	752,400	0	0	0	0	
		新税率	2,000	-	-	615	1,230,000	597	1,194,000	
	二 種 甲	旧税率	1,600	2,924	4,678,400	0	0	0	0	
		新税率	2,400	-	-	3,013	7,231,200	3,096	7,430,400	
	ミニカー	旧税率	2,500	158	395,000	0	0	0	0	
		新税率	3,700	-	-	158	584,600	169	625,300	
	計			11,791	13,907,800	11,448	24,366,800	11,076	23,677,700	
	軽自動車	二 輪	旧税率	2,400	3,151	7,562,400	4	9,600	0	0
新税率			3,600	-	-	3,102	11,167,200	3,069	11,048,400	
三 輪		旧税率	3,100	0	0	0	0	0	0	
		新税率	3,900	-	-	0	0	0	0	
		重課	4,600	-	-	0	0	1	4,600	
		軽課(75%)	1,000	-	-	0	0	0	0	
		軽課(50%)	2,000	-	-	0	0	0	0	
		軽課(25%)	3,000	-	-	0	0	0	0	
四輪貨物		営業用	旧税率	3,000	554	1,662,000	457	1,371,000	414	1,242,000
			新税率	3,800	-	-	36	136,800	72	273,600
			重課	4,500	-	-	70	315,000	80	360,000
			軽課(75%)	1,000	-	-	0	0	0	0
			軽課(50%)	1,900	-	-	0	0	0	0
			軽課(25%)	2,900	-	-	9	26,100	16	46,400
		自家用	旧税率	4,000	5,235	20,940,000	3,812	15,248,000	3,294	13,176,000
			新税率	5,000	-	-	244	1,220,000	562	2,810,000
			重課	6,000	-	-	1,032	6,192,000	1,145	6,870,000
			軽課(75%)	1,300	-	-	1	1,300	1	1,300
			軽課(50%)	2,500	-	-	0	0	0	0
			軽課(25%)	3,800	-	-	107	406,600	107	406,600
四輪乗用		営業用	旧税率	5,500	0	0	0	0	0	0
			新税率	6,900	-	-	0	0	0	0
			重課	8,200	-	-	0	0	0	0
			軽課(75%)	1,800	-	-	0	0	0	0
			軽課(50%)	3,500	-	-	0	0	0	0
			軽課(25%)	5,200	-	-	0	0	0	0
		自家用	旧税率	7,200	10,792	77,702,400	8,463	60,933,600	7,508	54,057,600
			新税率	10,800	-	-	418	4,514,400	1,194	12,895,200
			重課	12,900	-	-	1,585	20,446,500	1,897	24,471,300
			軽課(75%)	2,700	-	-	0	0	1	2,700
	軽課(50%)		5,400	-	-	291	1,571,400	280	1,512,000	
	軽課(25%)		8,100	-	-	462	3,742,200	344	2,786,400	
計			19,732	107,866,800	20,093	127,301,700	19,985	131,964,100		
小型特殊 自動車等	農 耕 用	旧税率	1,000	220	220,000	0	0	0	0	
		新税率	2,000	-	-	221	442,000	223	446,000	
	そ の 他	旧税率	4,700	89	418,300	0	0	0	0	
		新税率	5,900	-	-	88	519,200	88	519,200	
	二輪の小型自動車	旧税率	4,000	3,096	12,384,000	1	4,000	0	0	
		新税率	6,000	-	-	3,038	18,228,000	2,967	17,802,000	
	計			3,405	13,022,300	3,348	19,193,200	3,278	18,767,200	
合 計			34,928	134,796,900	34,889	170,861,700	34,339	174,409,000		

・平成28年度より税率が変更されている。

(単位:台、円)

平成30年度		令和元年度				調定額 (円)
台数	調定額	台数		台数		
		登録台数	非課税分	減免台数	課税台数	
5	5,000	0	0	0	0	0
6,817	13,634,000	6,625	105	9	6,511	13,022,000
2	2,400	1	0	0	1	1,200
600	1,200,000	578	2	0	576	1,152,000
0	0	0	0	0	0	0
3,117	7,480,800	3,181	17	6	3,158	7,579,200
0	0	0	0	0	0	0
175	647,500	176	1	1	174	643,800
10,716	22,969,700	10,561	125	16	10,420	22,398,200
0	0	2	0	0	2	4,800
3,021	10,875,600	2,999	4	3	2,992	10,771,200
0	0	0	0	0	0	0
0	0	0	0	0	0	0
1	4,600	1	0	0	1	4,600
0	0	0	0	0	0	0
0	0	0	0	0	0	0
0	0	0	0	0	0	0
377	1,131,000	357	0	0	357	1,071,000
119	452,200	198	0	0	198	752,400
95	427,500	130	0	0	130	585,000
0	0	0	0	0	0	0
0	0	0	0	0	0	0
14	40,600	10	0	0	10	29,000
2,802	11,208,000	2,441	40	19	2,382	9,528,000
906	4,530,000	1,328	11	6	1,311	6,555,000
1,192	7,152,000	1,220	7	18	1,195	7,170,000
2	2,600	3	3	0	0	0
0	0	0	0	0	0	0
115	437,000	123	0	1	122	463,600
0	0	0	0	0	0	0
0	0	0	0	0	0	0
0	0	0	0	0	0	0
0	0	0	0	0	0	0
0	0	0	0	0	0	0
0	0	0	0	0	0	0
6,761	48,679,200	6,117	11	140	5,966	42,955,200
2,106	22,744,800	2,971	6	88	2,877	31,071,600
2,094	27,012,600	2,288	5	48	2,235	28,831,500
1	2,700	0	0	0	0	0
198	1,069,200	170	0	1	169	912,600
246	1,992,600	327	0	6	321	2,600,100
20,050	137,762,200	20,685	87	330	20,268	143,305,600
0	0	0	0	0	0	0
222	444,000	233	10	0	223	446,000
0	0	0	0	0	0	0
87	513,300	108	11	0	97	572,300
0	0	0	0	0	0	0
3,054	18,324,000	3,041	45	3	2,993	17,958,000
3,363	19,281,300	3,382	66	3	3,313	18,976,300
34,129	180,013,200	34,628	278	349	34,001	184,680,100

[軽自動車税2/2]

## 9 市たばこ税

### (1) 調定状況調

月別調定額

(単位:円)

月	平成27年度	平成28年度	平成29年度	平成30年度	令和元年度
4月	125,259,956	132,270,238	121,449,236	112,601,588	110,251,767
5月	126,320,785	115,144,370	112,070,262	105,298,795	114,039,610
6月	128,434,644	122,841,781	125,086,509	114,073,884	117,390,377
7月	127,466,868	125,283,021	120,020,171	112,051,773	106,961,117
8月	135,771,897	123,139,915	116,219,983	112,188,384	119,393,935
9月	125,277,078	129,168,608	116,452,986	112,823,708	111,907,356
10月	128,391,451	123,657,767	114,378,207	146,168,493	122,792,497
11月	129,439,598	122,296,798	114,086,510	88,237,397	107,475,873
12月	119,811,743	116,001,440	106,603,154	106,834,202	104,626,063
1月	131,513,170	126,262,659	115,886,988	114,216,330	112,694,876
2月	112,253,054	106,654,312	102,359,521	103,870,149	108,100,665
3月	114,455,426	108,540,288	97,679,015	102,075,867	101,097,836
計	1,504,395,670	1,451,261,197	1,362,292,542	1,330,440,570	1,336,731,972
手持品課税 その他	0	150,459	128,886	6,310,038	215,610
合計	1,504,395,670	1,451,411,656	1,362,421,428	1,336,750,608	1,336,947,582
予算現額	1,486,000,000	1,460,542,000	1,414,842,000	1,250,636,000	1,282,749,000
予算比%	101.2%	99.4%	96.3%	106.4%	104.2%

調定額・売上本数・税率

(単位:円)

区分	調定額		売上本数		税率		備考
	金額	伸率	本数	伸率	一般	旧3級品	
平成26年度	1,527,740,371	-5.1%	296,455,075	-6.0%	5262/1000	2495/1000	
平成27年度	1,504,395,670	-1.5%	292,176,307	-1.4%	5262/1000	2495/1000	
平成28年度	1,451,411,656	-3.5%	280,906,593	-3.9%	5262/1000	2925/1000	旧3級品は平成28年4月から税率変更
平成29年度	1,362,421,428	-6.1%	262,250,260	-6.6%	5262/1000	3355/1000	
平成30年度	1,336,750,608	-1.9%	247,371,586	-5.7%	5262/1000 5692/1000	4000/1000	旧3級品は平成30年4月から、一般の製造たばこは平成30年10月から税率変更
令和元年度	1,336,947,582	0.0%	235,900,520	-4.6%	5692/1000	4000/1000 5692/1000	旧3級品は令和元年10月から税率変更

### (2) 全国たばこ喫煙率

区分		平成27年度	平成28年度	平成29年度	平成30年度	令和元年度
全体	男	31.0%	29.7%	28.2%	27.8%	-
	女	9.6%	9.7%	9.0%	8.7%	-
	計	19.9%	19.3%	18.2%	17.9%	-
前年 対比	男	0.7%	-1.3%	-1.5%	-0.4%	-
	女	-0.2%	0.1%	-0.7%	-0.3%	-
	計	0.2%	-0.6%	-1.1%	-0.3%	-

・日本たばこ産業の「全国たばこ喫煙者率調査」による。(例年5月調査)

(参考) 過去最高 昭和41年度 男83.7% 女18.0%

・本調査は平成30年度をもって終了した。

[市たばこ税]

# 10 都市計画税

## 調定額及び平均課税額の調

年 度	課 税 標 準 額			税 率	調 定 額		
	土 地	家 屋	計		土 地	家 屋	計
	千円	千円	千円		円	円	円
平成28年度	1,018,866,337	606,995,176	1,625,861,513	0.20/100	2,032,945,718	1,212,477,858	3,245,423,576
平成29年度	1,017,736,058	618,600,536	1,636,336,594	0.20/100	2,030,687,395	1,235,387,279	3,266,074,674
平成30年度	1,038,507,599	618,523,048	1,657,030,647	0.20/100	2,072,612,386	1,235,824,630	3,308,437,016
令和元年度	1,048,388,619	632,441,089	1,680,829,708	0.20/100	2,077,237,351	1,263,651,761	3,340,889,112
令和2年度	1,042,769,553	646,916,990	1,689,686,543	0.20/100	2,080,084,364	1,292,689,150	3,372,773,514

年 度	調 定 人 員				純 都 市 計 画 税	
	土 地	家 屋	計	納税義務者数	個 人 分	法 人 分
	人	人	人	人	円	円
平成28年度	66,345	66,286	132,631	75,003	2,071,954,715	1,173,468,861
平成29年度	67,239	67,163	134,402	77,724	2,088,811,903	1,177,262,771
平成30年度	67,799	67,806	135,605	78,132	2,112,659,111	1,195,777,905
令和元年度	68,685	68,687	137,372	78,842	2,137,002,974	1,203,886,138
令和2年度	69,270	69,277	138,547	79,301	2,151,211,737	1,221,561,777

年 度	納 税 義 務 者 内 訳				平 均 課 税 額			
	個 人		法 人		個 人		法 人	
	人 口	世 帯 数	納税義務者数	納税義務者数	人口1人当り	1世帯当たり	納税義務者 当たり	納税義務者 当たり
	人	世帯	人	人	円	円	円	円
平成28年度	256,748	121,495	75,003	1,914	8,070	17,054	27,625	613,098
平成29年度	258,000	122,656	75,761	1,963	8,096	17,030	27,571	599,726
平成30年度	258,654	123,648	76,086	2,046	8,168	17,086	27,767	584,447
令和元年度	260,011	125,060	76,734	2,126	8,219	17,088	27,849	566,268
令和2年度	260,232	126,160	77,121	2,180	8,267	17,051	27,894	560,349

・最新年度は当初調定額。

・人口・世帯数...当該年度の初日の属する年の1月1日現在住民基本台帳による(外国人を含む)。

[都市計画税]

## 1 1 納税通知書発送及び公示送達件数調

(単位:件)

区	分	平成26年度	平成27年度	平成28年度	平成29年度	平成30年度	令和元年度
市民税	納税通知書	58,345	58,501	58,608	54,342	55,699	54,333
	公示送達	48	54	53	68	66	90
	公示送達率	0.08%	0.09%	0.09%	0.13%	0.12%	0.17%
固定資産税	納税通知書	78,643	79,519	80,589	81,424	81,860	82,322
	公示送達	3	3	4	4	9	6
	公示送達率	0.00%	0.00%	0.00%	0.00%	0.01%	0.01%
軽自動車税	納税通知書	34,962	35,202	35,182	34,667	34,469	34,348
	公示送達	29	29	37	24	22	25
	公示送達率	0.08%	0.08%	0.11%	0.07%	0.06%	0.07%
計	納税通知書	171,950	173,222	174,379	170,433	172,028	171,003
	公示送達	80	86	94	96	97	121
	公示送達率	0.05%	0.05%	0.05%	0.06%	0.06%	0.07%

[納税通知書・公示送達]



## 12 税関係諸証明及び公簿・地図の閲覧

### (1) 諸証明交付状況(自動交付機、コンビニエンスストア交付分含まず) (単位:件)

区 分		平成27年度	平成28年度	平成29年度	平成30年度	令和元年度
課税証明	市民税	44,282	42,131	41,792	33,234	31,399
	固定資産税	44	51	49	70	36
納税証明	市民税 (うち法人)	2,850 (481)	3,465 (433)	3,103 (427)	3,224 (477)	3,311 (539)
	固定資産税	940	1,181	1,040	1,086	1,065
	軽自動車税	1,529	1,519	1,444	1,481	1,421
所得証明		6,934	6,726	6,727	5,913	4,721
法人所在地証明		22	24	27	58	16
その他の証明		3,432	3,300	3,432	3,633	3,570
評価証明	土地	5,142	5,083	5,512	5,682	5,372
	家屋	3,547	3,582	3,790	3,856	3,754
所在証明	土地	47	40	38	58	42
	家屋	58	67	107	58	46
合 計		68,827	67,169	67,061	58,353	54,753

- ・府中市手数料条例第5条に該当する者を含む。
- ・「課税証明」の「市民税」は、非課税証明を含む。
- ・「課税証明」の「市民税(公営住宅用)」は、平成27年1月1日より取扱いを廃止。
- ・「その他の証明」...滅失、公課、住宅家屋、その他の各証明。

### (2) 自動交付機・コンビニエンスストアによる交付状況

区 分		平成27年度	平成28年度	平成29年度	平成30年度	令和元年度
市民税	課税証明	3,861	4,222	3,978	3,129	2,837
	納税証明	393	407	342	294	287
	所得証明	1,384	1,502	1,328	1,275	1,130
	コンビニ交付	-	40	372	573	573
軽自動車税	納税証明	54	55	63	98	83
合 計		5,692	6,186	6,083	5,369	4,910

- ・発行開始日...平成5年6月21日。
- ・固定資産税関係の証明は、平成19年度より取扱いを廃止。
- ・「課税証明」の「市民税(公営住宅用)」は、平成27年1月1日より取扱いを廃止。
- ・平成29年1月よりコンビニ交付サービスを開始。

### (3) 台帳・地図の閲覧件数調 (単位:件)

年 度	地 図	その他	計
平成27年度	(2)	(52)	(54)
	170	1,354	1,524
平成28年度	(7)	(11)	(18)
	157	1,450	1,607
平成29年度	(6)	(44)	(50)
	107	1,689	1,796
平成30年度	(9)	(29)	(38)
	84	1,673	1,757
令和元年度	(3)	(33)	(36)
	106	1,619	1,725

- ・府中市手数料条例第5条に該当する者は、( )に別記。
- ・「その他」は、名寄帳、地積測量図等。
- ・平成19年度より土地・家屋閲覧台帳は廃止。

[税証明・閲覧]

### 1 3 市税徴収実績

#### (1) 令和元年度 市税徴収実績

区分	予 算 現 額 (A) 円	調 定 額 (B) 円	収 入 済 額 (C) 円	執行率 C/A	収入率 C/B
市 税	52,577,480,000	53,667,036,715	52,773,924,970	100.4%	98.3%
市 民 税	25,803,114,000	26,477,612,486	25,872,092,121	100.3%	97.7%
個 人	20,374,749,000	21,043,636,094	20,455,046,892	100.4%	97.2%
現年課税分	20,233,880,000	20,520,715,361	20,273,518,461	100.2%	98.8%
滞納繰越分	140,869,000	522,920,733	181,528,431	128.9%	34.7%
法 人	5,428,365,000	5,433,976,392	5,417,045,229	99.8%	99.7%
現年課税分	5,424,464,000	5,420,126,000	5,414,300,420	99.8%	99.9%
滞納繰越分	3,901,000	13,850,392	2,744,809	70.4%	19.8%
固定資産税	21,976,761,000	22,278,791,884	22,044,865,708	100.3%	99.0%
固定資産税	21,558,938,000	21,860,900,684	21,626,974,508	100.3%	98.9%
現年課税分	21,488,826,000	21,661,599,443	21,539,648,370	100.2%	99.4%
滞納繰越分	70,112,000	199,301,241	87,326,138	124.6%	43.8%
国有資産等所在 市町村交付金	417,823,000	417,891,200	417,891,200	100.0%	100.0%
国有資産等所在 市町村交付金	417,823,000	417,891,200	417,891,200	100.0%	100.0%
軽自動車税	187,153,000	194,881,044	185,963,135	99.4%	95.4%
種別割	181,227,000	192,008,444	183,090,535	101.0%	95.4%
現年課税分	179,544,000	184,680,100	181,316,500	101.0%	98.2%
滞納繰越分	1,683,000	7,328,344	1,774,035	105.4%	24.2%
環境性能割	5,926,000	2,872,600	2,872,600	48.5%	100.0%
現年課税分	5,926,000	2,872,600	2,872,600	48.5%	100.0%
滞納繰越分	0	0	0	0.0%	0.0%
市たばこ税	1,282,749,000	1,336,947,582	1,336,947,582	104.2%	100.0%
現年課税分	1,282,749,000	1,336,947,582	1,336,947,582	104.2%	100.0%
都市計画税	3,327,702,000	3,378,803,719	3,334,056,424	100.2%	98.7%
現年課税分	3,314,196,000	3,340,889,112	3,317,826,129	100.1%	99.3%
滞納繰越分	13,506,000	37,914,607	16,230,295	120.2%	42.8%
入湯税	1,000	0	0	0.0%	0.0%
現年課税分	1,000	0	0	0.0%	0.0%
滞納繰越分	0	0	0	0.0%	0.0%

・人口・世帯数... R2.1.1.現在の住民基本台帳による(外国人を含む)。

人口... 260,232 人

世帯... 126,160 世帯

市民一人当り			一世帯当り		
予算現額	調定額	収入済額	予算現額	調定額	収入済額
円	円	円	円	円	円
202,041	206,228	202,796	416,752	425,389	418,309
99,154	101,740	99,419	204,527	209,873	205,074
78,295	80,865	78,603	161,499	166,801	162,136
77,753	78,855	77,906	160,383	162,656	160,697
541	2,009	698	1,117	4,145	1,439
20,860	20,881	20,816	43,028	43,072	42,938
20,845	20,828	20,806	42,997	42,962	42,916
15	53	11	31	110	22
84,451	85,611	84,712	174,198	176,592	174,737
82,845	84,005	83,107	170,886	173,279	171,425
82,576	83,240	82,771	170,330	171,699	170,733
269	766	336	556	1,580	692
1,606	1,606	1,606	3,312	3,312	3,312
1,606	1,606	1,606	3,312	3,312	3,312
719	749	715	1,483	1,545	1,474
696	738	704	1,436	1,522	1,451
690	710	697	1,423	1,464	1,437
6	28	7	13	58	14
23	11	11	47	23	23
23	11	11	47	23	23
0	0	0	0	0	0
4,929	5,138	5,138	10,168	10,597	10,597
4,929	5,138	5,138	10,168	10,597	10,597
12,787	12,984	12,812	26,377	26,782	26,427
12,736	12,838	12,749	26,270	26,481	26,299
52	146	62	107	301	129
0	0	0	0	0	0
0	0	0	0	0	0
0	0	0	0	0	0

[市税徴収実績1/3]

(2) 月別市税徴収実績・収入歩合

月	平成28年度			平成29年度		
	収入金額	累 計	収入率	収入金額	累 計	収入率
4月	424,407,530	424,407,530	0.8%	255,336,553	255,336,553	0.5%
5月	4,013,824,957	4,438,232,487	8.5%	4,401,471,028	4,656,807,581	8.9%
6月	11,672,703,729	16,110,936,216	30.8%	11,160,941,035	15,817,748,616	30.2%
7月	2,842,673,449	18,953,609,665	36.2%	2,994,357,773	18,812,106,389	35.9%
8月	6,508,600,897	25,462,210,562	48.6%	6,381,731,541	25,193,837,930	48.0%
9月	2,626,248,960	28,088,459,522	53.7%	2,422,886,763	27,616,724,693	52.7%
10月	1,741,396,561	29,829,856,083	57.0%	1,829,906,586	29,446,631,279	56.1%
11月	2,379,099,940	32,208,956,023	61.5%	2,376,928,838	31,823,560,117	60.7%
12月	3,948,197,721	36,157,153,744	69.1%	6,872,204,526	38,695,764,643	73.8%
1月	5,133,760,812	41,290,914,556	78.9%	2,923,366,692	41,619,131,335	79.4%
2月	2,442,804,497	43,733,719,053	83.5%	2,426,029,332	44,045,160,667	84.0%
3月	6,092,386,187	49,826,105,240	95.2%	6,022,718,393	50,067,879,060	95.5%
4月	1,179,752,184	51,005,857,424	97.4%	1,304,032,671	51,371,911,731	97.9%
5月	74,185,709	51,080,043,133	97.6%	71,326,624	51,443,238,355	98.1%
	調定額	52,348,361,161		調定額	52,449,368,206	

・収入率は、当該月末の収入額累計と調定額との比率。

(3) 令和元年度 市税等の月別収納金取扱内訳

月	コンビニ		郵便振替		嘱託員収納	
	収入金額	件数	収入金額	件数	収入金額	件数
4月	12,370,078	1,734	4,531,255	565	319,600	62
5月	599,250,206	34,019	6,584,798	883	2,640,900	55
6月	593,465,554	32,227	24,195,980	1,597	7,213,000	188
7月	661,138,191	30,895	30,800,377	1,624	6,949,800	202
8月	539,815,971	34,086	26,560,407	1,910	5,487,300	183
9月	442,662,439	22,939	16,834,990	1,232	3,881,500	155
10月	376,825,358	21,425	34,413,192	1,863	6,949,600	228
11月	371,548,070	19,101	15,165,189	1,059	5,163,100	181
12月	337,387,712	18,895	21,106,883	1,596	10,334,000	269
1月	476,531,594	24,093	60,640,445	3,731	4,077,300	137
2月	386,080,390	18,490	14,551,171	1,212	6,674,200	746
3月	435,865,794	21,938	51,735,864	2,927	8,913,200	225
4月	191,874,088	10,453	12,276,700	538	206,100	13
5月	53,731,247	3,005	3,368,300	189	0	0
計	5,478,546,692	293,300	322,765,551	20,926	68,809,600	2,644

平成30年度			令和元年度		
収入金額	累 計	収入率	収入金額	累 計	収入率
288,706,494	288,706,494	0.5%	214,550,653	214,550,653	0.4%
4,291,217,718	4,579,924,212	8.5%	4,516,892,718	4,731,443,371	8.8%
11,119,969,231	15,699,893,443	29.3%	12,589,160,813	17,320,604,184	32.3%
3,248,874,268	18,948,767,711	35.3%	3,360,505,028	20,681,109,212	38.5%
6,407,749,338	25,356,517,049	47.2%	6,253,184,626	26,934,293,838	50.2%
2,314,428,962	27,670,946,011	51.6%	2,610,684,726	29,544,978,564	55.1%
1,996,023,434	29,666,969,445	55.3%	1,850,729,782	31,395,708,346	58.5%
2,326,621,653	31,993,591,098	59.6%	2,373,357,283	33,769,065,629	62.9%
3,712,276,633	35,705,867,731	66.5%	2,740,217,790	36,509,283,419	68.0%
6,244,980,271	41,950,848,002	78.2%	6,222,843,125	42,732,126,544	79.6%
2,486,716,450	44,437,564,452	82.8%	2,347,434,603	45,079,561,147	84.0%
6,874,157,792	51,311,722,244	95.6%	6,174,183,618	51,253,744,765	95.5%
1,424,606,993	52,736,329,237	98.3%	1,521,796,307	52,775,541,072	98.3%
90,886,320	52,827,215,557	98.4%	-1,616,102	52,773,924,970	98.3%
調定額	53,671,768,489		調定額	53,667,036,715	

土曜開庁		小切手		合計	
収入金額	件数	収入金額	件数	収入金額	件数
105,400	9	0	0	17,326,333	2,370
489,100	30	0	0	608,965,004	34,987
728,900	35	0	0	625,603,434	34,047
1,414,800	58	0	0	700,303,168	32,779
239,200	9	0	0	572,102,878	36,188
452,600	41	0	0	463,831,529	24,367
401,800	22	0	0	418,589,950	23,538
50,700	6	0	0	391,927,059	20,347
1,156,200	51	0	0	369,984,795	20,811
1,216,700	26	0	0	542,466,039	27,987
385,700	25	0	0	407,691,461	20,473
417,600	20	0	0	496,932,458	25,110
143,000	8	0	0	204,499,888	11,012
44,500	2	0	0	57,144,047	3,196
7,246,200	342	0	0	5,877,368,043	317,212

[市税徴収実績2/3]

## (4) コンビニエンスストア収納 年度別推移

(単位:円、件)

	市(都)民税		固定資産税・都市計画税		軽自動車税		国民健康保険税		合計	
	金額	件数	金額	件数	金額	件数	金額	件数	金額	件数
平成27年度	1,774,951,735	63,794 (217)	1,532,039,318	62,874 (234)	77,192,000	20,373 (54)	1,094,153,127	95,460 (207)	4,478,336,180	242,501 (712)
平成28年度	1,973,481,046	74,633 (279)	1,715,009,542	70,350 (317)	99,666,000	20,701 (73)	1,237,079,103	111,815 (288)	5,025,235,691	277,499 (957)
平成29年度	1,833,759,095	72,424 (384)	1,856,702,610	75,113 (388)	104,573,251	20,823 (70)	1,243,792,641	114,045 (346)	5,038,827,597	282,405 (1,188)
平成30年度	1,882,813,559	74,006 (542)	1,966,485,912	78,284 (572)	109,784,990	20,957 (95)	1,262,220,082	116,130 (463)	5,221,304,543	289,377 (1,672)
令和元年度	1,981,099,591	74,619 (806)	2,101,660,228	82,516 (744)	116,788,038	21,631 (120)	1,278,998,835	114,534 (704)	5,478,546,692	293,300 (2,374)

・件数の( )の数字は、モバイルレジでの取扱い件数。

・収納金額及び収納件数については、出納整理期間中の納付分を含む。

[市税徴収実績3/3]

## 1 4 督促状に関する調

税 目	区 分	平成25年度	平成26年度	平成27年度	平成28年度	平成29年度	平成30年度	令和元年度
市(都)民税	調定件数	410,608	409,879	413,260	425,464	433,794	442,136	449,436
	発送件数	47,401	45,289	41,303	38,041	34,865	34,698	35,918
	発付率(%)	11.5%	11.0%	10.0%	8.9%	8.0%	7.8%	8.0%
固定資産税 都市計画税	調定件数	310,454	314,981	317,667	321,868	325,239	327,134	330,186
	発送件数	28,274	27,607	25,532	26,428	25,944	23,296	24,383
	発付率(%)	9.1%	8.8%	8.0%	8.2%	8.0%	7.1%	7.4%
軽自動車税	調定件数	34,376	34,702	34,928	34,889	34,339	34,129	34,001
	発送件数	5,662	5,391	5,150	5,179	4,914	4,180	4,022
	発付率(%)	16.5%	15.5%	14.7%	14.8%	14.3%	12.2%	11.8%
国民健康保険税	調定件数	242,336	239,061	330,305	320,053	307,659	303,992	299,838
	発送件数	57,911	54,762	61,163	64,377	59,207	56,586	56,243
	発付率(%)	23.9%	22.9%	18.5%	20.1%	19.2%	18.6%	18.8%
計	調定件数	997,774	998,623	1,096,160	1,102,274	1,101,031	1,107,391	1,113,461
	発送件数	139,248	133,049	133,148	134,025	124,930	118,760	120,566
	発付率(%)	14.0%	13.3%	12.1%	12.2%	11.3%	10.7%	10.8%

[督促状]

## 15 滞納処分に関する調

### (1) 市税

(単位:円、人)

区分	差押額	差押人数	解除額	解除人数
債権	129,161,426	1,117	123,147,624	1,124
預金	72,271,804	876	71,267,705	884
給与	21,591,386	147	25,001,357	155
年金	3,407,224	12	1,198,928	6
生命保険	10,508,778	35	5,729,954	35
国税還付金	3,056,669	21	2,858,950	21
その他債権	18,325,565	26	17,090,730	23
不動産	5,423,651	7	20,481,191	35
動産	2,036,408	8	3,090,978	7
その他財産	0	0	0	0
合計	136,621,485	1,132	146,719,793	1,166

・その他債権...売掛金、賃料、残預金、クレジット債権、診療報酬。

・差押額・人数...令和元年度中に差押した税額及び人数。

・解除額・人数...令和元年度中に解除した税額及び人数(前年度以前に差押したものを含む)。

### (2) 国民健康保険税

(単位:円、人)

区分	差押額	差押人数	解除額	解除人数
債権	143,898,790	827	128,035,675	841
預金	73,785,766	653	72,288,503	663
給与	24,163,713	90	24,738,590	105
年金	4,839,857	10	2,329,800	4
生命保険	16,791,527	33	7,109,635	31
国税還付金	4,565,201	18	4,159,001	17
その他債権	19,752,726	23	17,410,146	21
不動産	4,088,900	7	14,344,861	22
動産	2,657,920	5	2,505,400	4
その他財産	0	0	0	0
合計	150,645,610	839	144,885,936	867

・その他債権...売掛金、賃料、残預金、クレジット債権、診療報酬。

・差押額・人数...令和元年度中に差押した税額及び人数。

・解除額・人数...令和元年度中に解除した税額及び人数(前年度以前に差押したものを含む)。

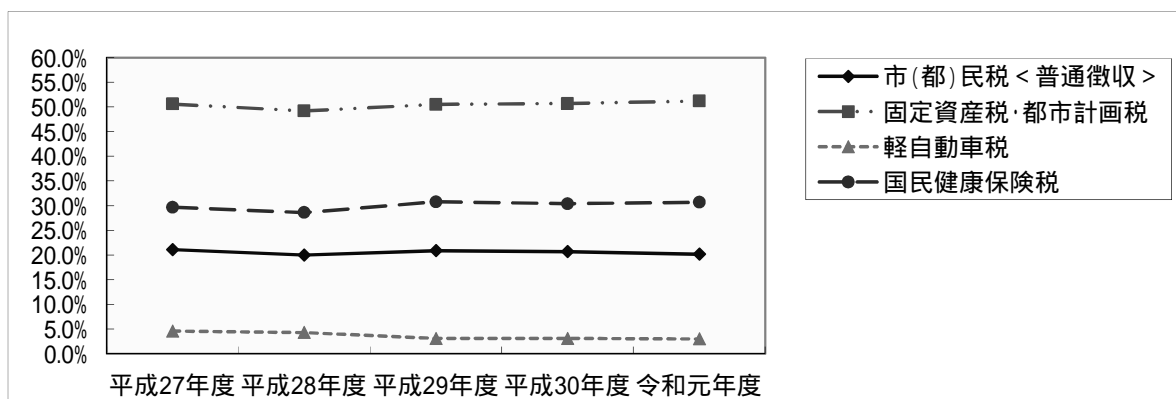
[滞納処分]



# 1 6 口座振替に関する調

## (1) 口座加入状況

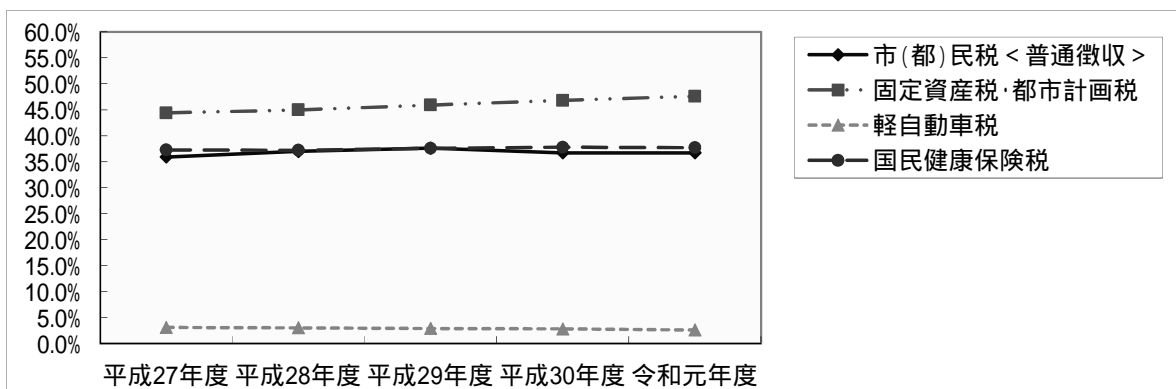
		市(都)民税 <普通徴収>	固定資産税 都市計画税	軽自動車税 <種別割>	市税小計	国民健康 保険税	合計
平成27年度	義務者数	50,784	79,519	25,775	156,078	40,000	196,078
	加入者数	10,700	40,237	1,183	52,120	11,884	64,004
	加入率	21.1%	50.6%	4.6%	33.4%	29.7%	32.6%
平成28年度	義務者数	50,439	80,589	25,638	156,666	39,100	195,766
	加入者数	10,096	39,639	1,101	50,836	11,170	62,006
	加入率	20.0%	49.2%	4.3%	32.4%	28.6%	31.7%
平成29年度	義務者数	45,762	81,424	34,473	161,659	36,827	198,486
	加入者数	9,570	41,131	1,084	51,785	11,347	63,132
	加入率	20.9%	50.5%	3.1%	32.0%	30.8%	31.8%
平成30年度	義務者数	45,563	81,860	34,245	161,668	37,056	198,724
	加入者数	9,420	41,526	1,055	52,001	11,247	63,248
	加入率	20.7%	50.7%	3.1%	32.2%	30.4%	31.8%
令和元年度	義務者数	45,916	82,322	34,098	162,336	36,449	198,785
	加入者数	9,267	42,183	1,012	52,462	11,185	63,647
	加入率	20.2%	51.2%	3.0%	32.3%	30.7%	32.0%



## (2) 口座引落額及び占有率

(単位:千円)

		市(都)民税 <普通徴収>	固定資産税 都市計画税	軽自動車税 <種別割>	市税小計	国民健康 保険税	合計
平成27年度	現年調定額	8,106,967	24,215,686	134,796	32,457,449	4,818,195	37,275,644
	口座引落額	2,912,438	10,749,989	4,218	13,666,645	1,797,938	15,464,583
	占有率	35.9%	44.4%	3.1%	42.1%	37.3%	41.5%
平成28年度	現年調定額	8,222,509	24,576,658	170,861	32,970,028	4,562,800	37,532,828
	口座引落額	3,044,145	11,063,447	5,201	14,112,793	1,698,891	15,811,684
	占有率	37.0%	45.0%	3.0%	42.8%	37.2%	42.1%
平成29年度	現年調定額	7,343,705	24,629,008	174,409	32,147,122	4,331,568	36,478,690
	口座引落額	2,762,947	11,293,455	5,025	14,061,427	1,628,329	15,689,756
	占有率	37.6%	45.9%	2.9%	43.7%	37.6%	43.0%
平成30年度	現年調定額	7,471,802	24,815,458	180,013	32,467,273	4,210,169	36,677,442
	口座引落額	2,742,593	11,619,942	4,952	14,367,487	1,593,073	15,960,560
	占有率	36.7%	46.8%	2.8%	44.3%	37.8%	43.5%
令和元年度	現年調定額	7,447,521	25,002,488	184,680	32,634,689	4,207,780	36,842,469
	口座引落額	2,735,644	11,907,779	4,870	14,648,293	1,586,646	16,234,939
	占有率	36.7%	47.6%	2.6%	44.9%	37.7%	44.1%



[口座振替]

# 17 納税貯蓄組合に関する調

## 納税貯蓄組合員数等の状況

	組合数	組合員(人)
平成27年度	10	478
平成28年度	7	387
平成29年度	7	387
平成30年度	7	342
令和元年度	7	342

[納税貯蓄組合]

# 18 市税等還付金に関する調

年度	予算額	決算額	内 訳							
			個人市民税		法人市民税		固定資産税			
平成27年度	当初	180,000,000		846	84,898,727	18	73,169,800	99	26,664,500	
	補正									
	流用	8,477,000		加算金	124	568,300	116	826,100	109	2,145,500
	計	188,477,000	計	188,448,727	計	85,467,027	73,995,900		28,810,000	
平成28年度	当初	180,000,000		2,122	73,035,732	78	76,448,900	79	16,505,500	
	補正									
	流用			加算金	105	482,400	113	1,147,300	42	4,094,400
	計	180,000,000	計	171,923,375	計	73,518,132	77,596,200		20,599,900	
平成29年度	当初	180,000,000		本 税	3,196	71,308,697	511	140,026,900	400	10,525,880
	補正	30,000,000		延滞金	33	100,500	9	341,300	6	57,100
	流用	16,229,000		加算金	108	622,700	113	2,782,000	13	388,700
	計	226,229,000	計	226,228,377	計	72,031,897	143,150,200		10,971,680	
平成30年度	当初	180,000,000		本 税	2,772	72,277,383	499	74,694,200	740	8,855,500
	補正			延滞金	38	82,300	6	1,347,600	6	155,730
	流用			加算金	64	156,100	95	3,773,000	38	283,000
	計	180,000,000	計	161,836,213	計	72,515,783	79,814,800		9,294,230	
令和元年度	当初	180,000,000		本 税	3,129	72,578,900	548	169,422,100	263	8,664,700
	補正	90,000,000		延滞金	21	40,000	9	313,300	22	3,300
	流用			加算金	88	185,700	111	2,232,300	53	410,900
	計	270,000,000	計	254,038,500	計	72,804,600	171,967,700		9,078,900	

年度	予算額	決算額	内 訳		備 考					
			国民健康保険税		課税修正	減額異動	過誤納			
			件数	金額					件数	金額
平成27年度	当初	25,000,000		1,161	22,799,300					
	補正									
	流用	25,000,000		加算金	110	335,700				
	計	25,000,000	計	23,135,000	計	23,135,000				
平成28年度	当初	25,000,000		1,280	22,081,940					
	補正									
	流用			加算金	101	286,000				
	計	25,000,000	計	22,367,940	計	22,367,940				
平成29年度	当初	25,000,000		本 税	3,771	29,272,924	減額異動	本 税	3,437	271,485,574
	補正	7,000,000		延滞金	25	116,500		延滞金	16	49,300
	流用			加算金	105	333,100	過誤納	加算金	105	333,100
	計	32,000,000	計	29,722,524	計	29,722,524		本 税	334	2,124,350
								延滞金	9	67,200
								加算金	0	0
平成30年度	当初	33,000,000		本 税	3,994	28,733,215	減額異動	本 税	3,648	26,326,315
	補正			延滞金	25	55,400		延滞金	24	55,300
	流用			加算金	110	279,800	過誤納	加算金	110	279,800
	計	33,000,000	計	29,068,415	計	29,068,415		本 税	346	29,068,315
								延滞金	1	100
								加算金	0	0
令和元年度	当初	33,000,000		本 税	3,784	31,083,148	減額異動	本 税	3,450	28,631,626
	補正			延滞金	24	54,100		延滞金	15	19,400
	流用			加算金	123	295,400	過誤納	加算金	123	295,400
	計	33,000,000	計	31,432,648	計	31,432,648		本 税	334	2,451,522
								延滞金	9	34,700
								加算金	0	0

単位:円

軽自動車/特保/たばこ		総件数	備 考				
36	175,800	999	課 税 修 正	922	(349)	150,733,105	(3,539,900)
			誤 納	3		687,214	
0		加算金 349	二重納付	74		1,682,200	
	175,800		廃 車	0		0	
			還 付 合 計	999	(349)	153,102,519	(3,539,900)
58	209,143	2,337	課 税 修 正	2,214	(260)	168,144,829	(5,724,100)
			誤 納	17		1,039,366	
0		加算金 260	二重納付	106		2,739,180	
	209,143		廃 車	0		0	
			還 付 合 計	2,337	(260)	171,923,375	(5,724,100)
17	74,600	本 税 4,124	減 額 異 動 本 税	3,955		219,407,716	
0	0	延滞金 48	延滞金	38		397,100	
0	0	加算金 234	加算金	234		3,793,400	
	74,600		過 誤 納 本 税	169		2,528,361	
			延滞金	10		101,800	
			加算金	0		0	
52	211,400	本 税 4,063	減 額 異 動 本 税	3,750		150,076,173	
0	0	延滞金 50	延滞金	18		1,374,900	
0	0	加算金 197	加算金	197		4,212,100	
	211,400		過 誤 納 本 税	303		5,962,310	
			延滞金	32		210,730	
			加算金	0		0	
36	186,300	本 税 3,976	減 額 異 動 本 税	3,612		240,718,400	
1	1,000	延滞金 53	延滞金	24		341,600	
0	0	加算金 252	加算金	251		2,827,800	
	187,300		過 誤 納 本 税	364		10,133,600	
			延滞金	29		16,000	
			加算金	1		1,100	

・件数の( )の数字は、加算金。

- ・還付金の件数は、期数。(平成28年度以前の国民健康保険税還付金の件数は、支払い単位)
- ・加算金の件数は、支払い単位数。

[還付金]

# 19 徴税費に関する調

[単位:千円]

区 分		平成26年度	平成27年度	平成28年度	平成29年度	平成30年度	令和元年度	
市 税 収 入 額 (A)		50,090,687	50,755,978	51,080,043	51,443,238	52,827,216	52,773,925	
徴 税 費	人 件 費	基本給	209,875	208,312	209,084	215,396	219,658	221,216
		超過勤務手当	25,452	19,523	17,211	16,998	15,972	15,262
		税務特別手当	0	0	0	0	0	0
		その他の手当	132,670	144,030	145,487	149,970	154,714	155,875
		計	158,122	163,553	162,698	166,968	170,686	171,137
	その他の人件費	85,723	85,623	88,003	91,799	91,896	91,226	
	小 計	453,720	457,488	459,785	474,163	482,240	483,579	
	物 件 費	旅 費	146	171	186	210	164	160
		交 際 費	0	0	0	0	0	0
		需 用 費	20	8	7	7	7	7
役 務 費		2	45	36	0	1	3	
使用料及び賃借料		0	0	0	0	0	0	
備品購入費		0	0	0	0	0	0	
小 計		168	224	229	217	172	170	
補 助 費 等	報 償 費	3	13	10	13	12	16	
	負担金補助及び交付金	4,530	4,878	5,217	5,421	5,525	6,196	
	公 課 費	0	0	0	0	0	0	
	小 計	4,533	4,891	5,227	5,434	5,537	6,212	
税務総務費 計		458,421	462,603	465,241	479,814	487,949	489,961	
賦 課 徴 費	物 件 費	賃 金	12,570	12,064	12,679	12,699	13,928	15,558
		旅 費	1	6	4	11	4	4
		需 用 費	14,102	15,484	17,029	15,551	15,229	13,640
		役 務 費	37,785	36,504	35,897	35,542	34,355	34,285
		委 託 料	42,860	30,673	73,203	43,837	36,459	84,136
		使用料及び賃借料	12,764	6,526	6,624	5,816	5,741	5,898
		備品購入費	1,079	780	889	55	61	442
	小 計	121,161	102,037	146,325	113,511	105,777	153,963	
	補 助 費 等	報 償 費	300	466	0	0	0	0
		負担金補助及び交付金	0	0	0	0	0	0
公 課 費		8	40	0	34	0	5	
小 計	308	506	0	34	0	5		
賦課徴収費 計		121,469	102,543	146,325	113,545	105,777	153,968	
合 計 (B)		579,890	565,146	611,566	593,359	593,726	643,929	
関係収入(都税徴収委託金) (C)		413,202	406,283	426,951	424,020	442,154	444,117	
純徴税費 [B-C] (D)		166,688	158,863	184,615	169,339	151,572	199,812	
市税収入に対する徴税費の割合 [D/A]		0.33%	0.31%	0.36%	0.33%	0.29%	0.38%	
徴税職員数 (E)		70	70	70	70	70	70	
人 口	(F)	254,551 (4,277)	256,748 (4,468)	258,000 (4,676)	258,654 (4,940)	260,011 (5,302)	260,232 (5,604)	
	徴税職員一人当り人口 [F/E]	3,636	3,668	3,686	3,695	3,714	3,718	
	世 帯	(G)	119,640 (2,087)	121,495 (2,240)	122,656 (2,400)	123,648 (2,615)	125,060 (2,902)	126,160 (3,149)
		徴税職員一人当り世帯 [G/E]	1,709	1,736	1,752	1,766	1,787	1,802
人口一人当り純徴税費(円) [D/F]		655	619	716	655	583	768	
一世帯当り純徴税費(円) [D/G]		1,393	1,308	1,505	1,370	1,212	1,584	
徴税職員一人当り徴税費(千円) [D/E]		2,381	2,269	2,637	2,419	2,165	2,854	

・その他手当... 期末手当、通勤手当、その他の手当。

・その他の人件費... 徴税職員に係る恩給及び共済組合負担金、固定資産評価員、固定資産評価審査委員、嘱託職員の人件費。

・過誤納還付金及び還付加算金は含まない。

・徴税職員数... 各年度の3月31日現在の実人員。(固定資産評価員、固定資産評価審査委員会委員は含まない。)

・人口・世帯数... 当該年度に属する1月1日現在の住民基本台帳による(外国人を含む)。( )は外国人分で内書。