


第20号議案

平成29年度府中市一般会計補正予算（第3号）

上記の議案を提出する。

平成30年 2月19日

提出者 府中市長 高野 律 雄




平成 29 年度

府中市一般会計補正予算及び同説明書 (第 3 号)

目 次

府中市一般会計補正予算書 (第3号)	1
府中市一般会計補正予算 (第3号) 説明書	9
歳入歳出補正予算事項別明細書	10
歳 入	
5 市 税	10
10 地 方 譲 与 税	12
12 利 子 割 交 付 金	12
13 配 当 割 交 付 金	12
14 株 式 等 譲 渡 所 得 割 交 付 金	12
17 自 動 車 取 得 税 交 付 金	12
24 地 方 特 例 交 付 金	12
35 分 担 金 及 び 負 担 金	14
40 使 用 料 及 び 手 数 料	14
45 国 庫 支 出 金	14
50 都 支 出 金	18
55 財 産 収 入	24
60 寄 附 金	24
65 繰 入 金	26
75 諸 収 入	26
80 市 債	28
歳 出	
10 総 務 費	30
15 民 生 費	32
20 衛 生 費	38
25 労 働 費	40
35 商 工 費	40
40 土 木 費	40
45 消 防 費	44
50 教 育 費	44
55 公 債 費	48
60 諸 支 出 金	48
補正予算給与費明細書	52

債務負担行為で翌年度以降にわたるものについての前 年度末までの支出額又は支出額の見込み及び当該年度 以降の支出予定額等に関する調書	56
地方債の前前年度末及び前年度末における現在高並び に当該年度末における現在高の見込みに関する調書	58
参考資料	
歳入歳出予算財政構成表	62
補正予算歳出節別明細書	64
歳出補正予算款別性質別総括表	66
歳入歳出補正予算款別財源内訳表	68



府中市一般会計補正予算書（第3号）

平成29年度府中市一般会計補正予算（第3号）

平成29年度府中市の一般会計補正予算（第3号）は、次に定めるところによる。

（歳入歳出予算の補正）

第1条 歳入歳出予算の総額に歳入歳出それぞれ10,149,397千円を追加し、歳入歳出予算の総額を歳入歳出それぞれ116,628,991千円とする。

2 歳入歳出予算の補正の款項の区分及び当該区分ごとの金額並びに補正後の歳入歳出予算の金額は、「第1表歳入歳出予算補正」による。

（繰越明許費）

第2条 地方自治法（昭和22年法律第67号）第213条第1項の規定により翌年度に繰り越して使用することができる経費は、「第2表繰越明許費」による。

（債務負担行為の補正）

第3条 債務負担行為の追加及び変更は、「第3表債務負担行為補正」による。

（地方債の補正）

第4条 地方債の変更は、「第4表地方債補正」による。

平成30年2月19日提出

府中市長 高野 律 雄

第1表 歳入歳出予算補正

歳入

(単位：千円)

款	項	補正前の額	補正額	計
5 市税		49,175,544	1,945,925	51,121,469
	5 市民税	22,560,556	2,006,856	24,567,412
	10 固定資産税	21,772,042	-60,931	21,711,111
10 地方譲与税		389,791	87	389,878
	4 地方揮発油譲与税	127,570	-12,209	115,361
	5 自動車重量譲与税	262,221	12,296	274,517
12 利子割交付金		76,156	7,616	83,772
	5 利子割交付金	76,156	7,616	83,772
13 配当割交付金		285,652	68,556	354,208
	5 配当割交付金	285,652	68,556	354,208
14 株式等譲渡所得割交付金		193,108	202,763	395,871
	5 株式等譲渡所得割交付金	193,108	202,763	395,871
17 自動車取得税交付金		176,803	49,504	226,307
	5 自動車取得税交付金	176,803	49,504	226,307
24 地方特例交付金		198,233	16,564	214,797
	5 地方特例交付金	198,233	16,564	214,797
35 分担金及び負担金		985,232	-6,815	978,417
	5 負担金	985,232	-6,815	978,417
40 使用料及び手数料		4,012,458	314,417	4,326,875
	5 使用料	2,942,320	314,417	3,256,737
45 国庫支出金		18,110,257	-325,564	17,784,693
	5 国庫負担金	14,550,411	129,861	14,680,272
	10 国庫補助金	3,556,348	-455,425	3,100,923
50 都支出金		10,572,322	490,816	11,063,138
	5 都負担金	4,384,010	127,534	4,511,544
	10 都補助金	5,504,107	363,282	5,867,389
55 財産収入		177,616	13,236	190,852
	5 財産運用収入	67,432	13,236	80,668
60 寄附金		403,808	249,370	653,178
	5 寄附金	403,808	249,370	653,178
65 繰入金		5,199,658	6,464,270	11,663,928
	5 特別会計繰入金	162,654	2,453	165,107

(単位：千円)

款	項	補正前の額	補正額	計
	10 基金繰入金	5,037,004	6,461,817	11,498,821
75 諸収入		1,039,497	705,452	1,744,949
	25 収益事業収入	350,000	550,000	900,000
	30 雑入	559,191	155,452	714,643
80 市債		7,425,500	-46,800	7,378,700
	5 市債	7,425,500	-46,800	7,378,700
	歳入合計	106,479,594	10,149,397	116,628,991

歳 出

(単位：千円)

款	項	補正前の額	補正額	計
10 総務費		16,821,166	-196,229	16,624,937
	5 総務管理費	12,914,380	-161,405	12,752,975
	10 徴税費	847,168	-4,500	842,668
	15 戸籍住民基本台帳費	360,275	-28,224	332,051
	20 選挙費	202,536	3,400	205,936
	35 文化振興費	2,406,701	-5,500	2,401,201
15 民生費		51,831,547	-358,706	51,472,841
	5 社会福祉費	14,130,137	-241,132	13,889,005
	10 児童福祉費	20,454,441	94,265	20,548,706
	15 生活保護費	10,554,592	-147,072	10,407,520
	20 高齢者福祉費	6,671,877	-64,767	6,607,110
20 衛生費		6,157,439	-78,980	6,078,459
	5 保健衛生費	2,701,714	-67,980	2,633,734
	10 清掃費	3,455,725	-11,000	3,444,725
25 労働費		71,453	-5,000	66,453
	10 労働諸費	71,453	-5,000	66,453
35 商工費		450,625	-12,000	438,625
	5 商工費	450,625	-12,000	438,625
40 土木費		5,994,789	-69,655	5,925,134
	5 土木管理費	538,195	-36,528	501,667
	10 道路橋りょう費	1,782,377	-20,400	1,761,977
	15 都市計画費	3,458,393	-20,527	3,437,866
	20 住宅費	215,824	7,800	223,624
45 消防費		2,927,732	-22,428	2,905,304
	5 消防費	2,927,732	-22,428	2,905,304
50 教育費		16,201,098	95,451	16,296,549
	5 教育総務費	969,733	-7,500	962,233
	10 小学校費	2,025,068	-56,559	1,968,509
	15 中学校費	1,389,670	-17,768	1,371,902
	20 学校給食費	6,244,295	-13,863	6,230,432
	25 幼稚園費	998,661	57,161	1,055,822
	30 社会教育費	3,101,257	161,444	3,262,701

(単位：千円)

款	項	補正前の額	補正額	計
	35 社会体育費	1,472,414	-27,464	1,444,950
55 公債費		4,238,301	-52,297	4,186,004
	5 公債費	4,238,301	-52,297	4,186,004
60 諸支出金		990,244	10,849,241	11,839,485
	5 公共施設管理基金費	3,000	1,000	4,000
	15 財政調整基金費	4,000	846,530	850,530
	20 公共施設整備基金費	958,244	6,893,711	7,851,955
	40 健康・福祉基金費	0	500,000	500,000
	45 生活・環境基金費	0	908,000	908,000
	50 文化・学習基金費	0	300,000	300,000
	55 都市基盤・産業基金費	0	200,000	200,000
	60 公園緑化基金費	0	1,200,000	1,200,000
	歳出合計	106,479,594	10,149,397	116,628,991

第2表 繰越明許費

款	項	事業名	金額
50 教育費	30 社会教育費	武蔵国府跡整備事業	千円 81,292

第3表 債務負担行為補正

追加

事項	期間	限度額
ふれあい会館管理運営事業	平成29年度から 平成34年度まで	千円 129,659千円に物価変動及び税制度の変更等による増減額を加算した額
市民保養所やちほ管理運営事業	平成29年度から 平成34年度まで	272,330千円に物価変動及び税制度の変更等による増減額を加算した額
生涯学習センター施設管理運営事業	平成29年度から 平成34年度まで	1,299,615千円に物価変動及び税制度の変更等による増減額を加算した額

変更

事項	補正前		補正後	
	期間	限度額	期間	限度額
給食調理・配膳等業務運営事業	平成29年度から 平成34年度まで	千円 1,714,176千円に税制度の変更による増減額を加算した額	平成29年度から 平成34年度まで	千円 1,721,636千円に税制度の変更による増減額を加算した額

第4表 地方債補正

変更

起債の目的	補 正 前	補 正 後
	限 度 額	限 度 額
保育所整備事業	千円 35,700	千円 19,000
道路整備事業	268,700	250,700
都市計画事業	47,000	37,000
消防施設整備事業	49,500	48,500
義務教育施設整備事業	106,500	105,400

府中市一般会計補正予算（第3号）説明書

歳入歳出補正予

【歳入】

5 市税

款 項 目	補正前の額	補 正 額	計 (補正率%)
5 市税	49,175,544	1,945,925	51,121,469 (4.0)
5 市民税	22,560,556	2,006,856	24,567,412 (8.9)
5 個人	19,792,584	-134,075	19,658,509 (-0.7)
10 法人	2,767,972	2,140,931	4,908,903 (77.3)
10 固定資産税	21,772,042	-60,931	21,711,111 (-0.3)
5 固定資産税	21,353,409	-60,931	21,292,478 (-0.3)

算 事 項 別 明 細 書

(単位：千円)

節		説 明
区 分	金 額	
5 現年課税分	-134,075	1 所得割 -134,075 課税基本総所得金額等 321,210,417千円 税率 6.0% 調定額 19,272,625千円 収入歩合 98.4% 収入額 18,964,263千円 既決額 19,098,338千円 差引補正額 -134,075千円
5 現年課税分	2,140,931	1 法人税割 2,140,931 課税基本法人税額 39,743,988千円 税率 資本金10億円以上の法人 12.1/100 資本金 5億円以上の法人 10.9/100 資本金 5億円未満の法人 9.7/100 調定額 4,190,000千円 収入歩合 99.6% 収入額 4,173,240千円 既決額 2,032,309千円 差引補正額 2,140,931千円
5 現年課税分	-60,931	1 土地 -28,532 課税標準額 736,688,929千円 税率 1.4/100 調定額 10,313,645千円 収入歩合 99.2% 収入額 10,231,135千円 既決額 10,259,667千円 差引補正額 -28,532千円 2 家屋 10,366 課税標準額 591,675,358千円 税率 1.4/100 調定額 8,283,455千円 収入歩合 99.2% 収入額 8,217,187千円 既決額 8,206,821千円 差引補正額 10,366千円 3 償却資産 -42,765 課税標準額 197,507,215千円 税率 1.4/100 調定額 2,765,101千円 収入歩合 99.2% 収入額 2,742,980千円 既決額 2,785,745千円

5 市税

5 市税 から 24 地方特例交付金

款 項 目	補正前の額	補 正 額	計 (補正率%)
固定資産税 固定資産税			
10 地方譲与税	389,791	87	389,878 (0.0)
4 地方揮発油譲与税	127,570	-12,209	115,361 (-9.6)
5 地方揮発油譲与税	127,570	-12,209	115,361 (-9.6)
5 自動車重量譲与税	262,221	12,296	274,517 (4.7)
5 自動車重量譲与税	262,221	12,296	274,517 (4.7)
12 利子割交付金	76,156	7,616	83,772 (10.0)
5 利子割交付金	76,156	7,616	83,772 (10.0)
5 利子割交付金	76,156	7,616	83,772 (10.0)
13 配当割交付金	285,652	68,556	354,208 (24.0)
5 配当割交付金	285,652	68,556	354,208 (24.0)
5 配当割交付金	285,652	68,556	354,208 (24.0)
14 株式等譲渡所得割交付金	193,108	202,763	395,871 (105.0)
5 株式等譲渡所得割交付金	193,108	202,763	395,871 (105.0)
5 株式等譲渡所得割交付金	193,108	202,763	395,871 (105.0)
17 自動車取得税交付金	176,803	49,504	226,307 (28.0)
5 自動車取得税交付金	176,803	49,504	226,307 (28.0)
5 自動車取得税交付金	176,803	49,504	226,307 (28.0)
24 地方特例交付金	198,233	16,564	214,797 (8.4)

(単位：千円)

節		説明	
区分	金額		
		差引補正額	- 42,765千円
		合 計	-60,931
5 地方揮発油譲与税	-12,209	1 地方揮発油譲与税	-12,209
		譲与額	115,361千円
		既決額	127,570千円
		差引補正額	-12,209千円
5 自動車重量譲与税	12,296	1 自動車重量譲与税	12,296
		譲与額	274,517千円
		既決額	262,221千円
		差引補正額	12,296千円
5 利子割交付金	7,616	1 利子割交付金	7,616
		交付額	83,772千円
		既決額	76,156千円
		差引補正額	7,616千円
5 配当割交付金	68,556	1 配当割交付金	68,556
		交付額	354,208千円
		既決額	285,652千円
		差引補正額	68,556千円
5 株式等譲渡所得割交付金	202,763	1 株式等譲渡所得割交付金	202,763
		交付額	395,871千円
		既決額	193,108千円
		差引補正額	202,763千円
5 自動車取得税交付金	49,504	1 自動車取得税交付金	49,504
		交付額	226,307千円
		既決額	176,803千円
		差引補正額	49,504千円

5 市税 から 24 地方特例交付金

24 地方特例交付金 から 45 国庫支出金

款 項 目	補正前の額	補 正 額	計 (補正率%)
5 地方特例交付金	198,233	16,564	214,797 (8.4)
5 地方特例交付金	198,233	16,564	214,797 (8.4)
35 分担金及び負担金	985,232	-6,815	978,417 (-0.7)
5 負担金	985,232	-6,815	978,417 (-0.7)
5 民生費負担金	967,660	-13,112	954,548 (-1.4)
8 土木費負担金	17,570	6,297	23,867 (35.8)
40 使用料及び手数料	4,012,458	314,417	4,326,875 (7.8)
.5 使用料	2,942,320	314,417	3,256,737 (10.7)
10 民生使用料	1,892,989	304,326	2,197,315 (16.1)
20 土木使用料	606,203	16,700	622,903 (2.8)
25 教育使用料	235,638	-6,609	229,029 (-2.8)
45 国庫支出金	18,110,257	-325,564	17,784,693 (-1.8)
5 国庫負担金	14,550,411	129,861	14,680,272 (0.9)
5 民生費国庫負担金	14,514,036	104,565	14,618,601 (0.7)

(単位：千円)

節		説明	
区分	金額		
5 地方特例交付金	16,564	1 地方特例交付金	16,564
		交付額	214,797千円
		既決額	198,233千円
		差引補正額	16,564千円
10 児童福祉費負担金	-13,112	1 私立保育所保育料	-13,112
		収入額	866,189千円
		既決額	879,301千円
		差引補正額	-13,112千円
10 都市計画費負担金	6,297	1 電線共同溝建設負担金	6,297
		負担額	23,867千円
		既決額	17,570千円
		差引補正額	6,297千円
10 児童福祉使用料	304,326	1 保育所保育料	304,326
		収入額	2,068,282千円
		既決額	1,763,956千円
		差引補正額	304,326千円
5 道路占用料	16,700	1 電力関係占用料	16,700
		収入額	110,202千円
		既決額	93,502千円
		差引補正額	16,700千円
20 社会体育使用料	-6,609	1 市民総合プール使用料	-6,609
		収入額	7,792千円
		既決額	14,401千円
		差引補正額	-6,609千円
5 社会福祉費負担金	126,347	1 自立支援介護給付費負担金	65,335
		負担額	1,484,866千円
		既決額	1,419,531千円
		差引補正額	65,335千円
		2 自立支援訓練等給付費負担金	10,779
		負担額	513,438千円
		既決額	502,659千円
		差引補正額	10,779千円
		3 障害児通所給付費負担金	52,434
		負担額	389,894千円
		既決額	337,460千円
		差引補正額	52,434千円
		4 国民健康保険基盤安定負担金	-2,201
		負担額	146,531千円

24 地方特例交付金 から 45 国庫支出金

45 国庫支出金

款 項 目	補正前の額	補 正 額	計 (補正率%)
国庫負担金 民生費国庫負担金			
14 教育費国庫負担金	23,514	5,594	29,108 (23.8)
15 過年度収入	4,341	19,702	24,043 (453.9)
10 国庫補助金	3,556,348	-455,425	3,100,923 (-12.8)
3 総務費国庫補助金	39,690	19,997	59,687 (50.4)
5 民生費国庫補助金	1,601,098	-443,343	1,157,755 (-27.7)

(単位：千円)

節		説明	
区分	金額		
		既決額 148,732千円 差引補正額 -2,201千円 合計 126,347	
10 児童福祉費負担金	75,718	1 私立保育所児童運営費負担金 90,013 負担額 1,170,412千円 既決額 1,080,399千円 差引補正額 90,013千円 2 児童扶養手当負担金 -14,295 負担額 255,226千円 既決額 269,521千円 差引補正額 -14,295千円 合計 75,718	
15 生活保護費負担金	-97,500	1 生活保護費負担金 -97,500 負担額 7,234,207千円 既決額 7,331,707千円 差引補正額 -97,500千円	
25 幼稚園費負担金	5,594	1 施設型給付費負担金 5,594 負担額 29,108千円 既決額 23,514千円 差引補正額 5,594千円	
5 民生費国庫負担金	19,702	1 社会福祉費負担金過年度分 19,702	
3 総務管理費補助金	19,997	1 社会保障・税番号制度システム整備費補助金 10,022 対象事業数 2事業 基本額 7,940千円の2/3 基本額 4,729千円の10/10 2 地方創生推進交付金 9,975 交付額 20,062千円 既決額 10,087千円 差引補正額 9,975千円 合計 19,997	
1 社会福祉費補助金	-180,000	1 臨時福祉給付金給付事業費補助金 -180,000 補助額 450,000千円 既決額 630,000千円 差引補正額 -180,000千円	
3 児童福祉費補助金	-265,639	1 子ども・子育て支援交付金 4,541 交付額 219,030千円 既決額 214,489千円 差引補正額 4,541千円 2 保育所等整備交付金 -275,558 交付額 138,412千円 既決額 413,970千円 差引補正額 -275,558千円 3 保育対策総合支援事業費補助金 9,078	

45 国庫支出金

45 国庫支出金 から 50 都支出金

款 項 目	補正前の額	補 正 額	計 (補正率%)
国庫補助金 民生費国庫補助金			
15 土木費国庫補助金	1,344,198	-1,958	1,342,240 (-0.1)
20 教育費国庫補助金	565,839	-30,121	535,718 (-5.3)
50 都支出金	10,572,322	490,816	11,063,138 (4.6)
5 都負担金	4,384,010	127,534	4,511,544 (2.9)
5 民生費都負担金	4,345,867	117,225	4,463,092 (2.7)

(単位：千円)

節		説	明
区 分	金 額		
		補助額 63,375千円 既決額 54,297千円 差引補正額 9,078千円 4 子ども・子育て支援整備交付金 -3,700 交付額 0千円 既決額 3,700千円 差引補正額 -3,700千円 合 計 -265,639	
5 高齢者福祉費補助金	2,296	1 先進的事業支援特例交付金 2,296 対象施設数 2施設 基本額 2,296千円の10/10	
10 都市計画費補助金	-1,958	1 社会資本整備総合交付金 -7,011 交付額 993,111千円 既決額 1,000,122千円 差額補正額 -7,011千円 2 防災・安全交付金 10,675 交付額 340,582千円 既決額 329,907千円 差引補正額 10,675千円 3 集約都市形成支援事業費補助金 -5,622 補助額 4,600千円 既決額 10,222千円 差引補正額 -5,622千円 合 計 -1,958	
25 社会教育費補助金	-30,121	1 歴史生き生き史跡等総合活用整備事業費補助金 -30,121 補助額 142,727千円 既決額 172,848千円 差引補正額 -30,121千円	
5 社会福祉費負担金	53,664	1 自立支援介護給付費負担金 32,667 負担額 742,432千円 既決額 709,765千円 差引補正額 32,667千円 2 自立支援訓練等給付費負担金 5,389 負担額 256,718千円 既決額 251,329千円 差引補正額 5,389千円 3 障害児通所給付費負担金 26,217 負担額 194,947千円 既決額 168,730千円 差引補正額 26,217千円 4 国民健康保険基盤安定負担金 -10,609 負担額 383,453千円 既決額 394,062千円 差引補正額 -10,609千円	

45 国庫支出金 から 50 都支出金

50 都支出金

款 項 目	補正前の額	補 正 額	計 (補正率%)
都負担金 民生費都負担金			
14 教育費都負担金	30,464	10,309	40,773 (33.8)
10 都補助金	5,504,107	363,282	5,867,389 (6.6)
5 総務費都補助金	870,859	280,983	1,151,842 (32.3)
10 民生費都補助金	3,727,250	78,508	3,805,758 (2.1)

(単位：千円)

節		説明	明
区分	金額		
		合計	53,664
10 児童福祉費負担金	29,043	1 私立保育所児童運営費負担金	45,007
		負担額	585,206千円
		既決額	540,199千円
		差引補正額	45,007千円
		2 児童育成手当負担金	-15,964
		負担額	581,336千円
		既決額	597,300千円
		差引補正額	-15,964千円
		合計	29,043
15 生活保護費負担金	27,010	1 生活保護費負担金	27,010
		負担額	272,619千円
		既決額	245,609千円
		差引補正額	27,010千円
20 高齢者福祉費負担金	7,508	1 後期高齢者医療保険基盤安定負担金	7,508
		負担額	265,124千円
		既決額	257,616千円
		差引補正額	7,508千円
25 幼稚園費負担金	10,309	1 施設型給付費負担金	10,309
		負担額	40,773千円
		既決額	30,464千円
		差引補正額	10,309千円
3 総務管理費補助金	163,413	1 スポーツ施設整備費補助金	163,413
		対象事業数	1事業
		基本額	245,120千円の2/3
27 市町村総合交付金	117,570	1 市町村総合交付金	117,570
		交付額	967,570千円
		既決額	850,000千円
		差引補正額	117,570千円
5 社会福祉費補助金	-3,070	1 ユニバーサルデザインのまちづくり緊急推進事業費補助金	14,880
		対象件数	10件
		基本額	22,321千円の2/3
		2 障害者施策推進事業費包括補助金	-17,950
		補助額	373,668千円
		既決額	391,618千円
		差引補正額	-17,950千円
		合計	-3,070
10 児童福祉費補助金	81,578	1 子ども家庭支援事業費包括補助金	7,000
		保育所等児童安全対策強化事業費	
		対象施設数	7施設
		基本額	7,000千円の10/10
		補助額	111,537千円
		既決額	104,537千円

50 都支出金

50 都支出金

款 項 目	補正前の額	補 正 額	計 (補正率%)
都補助金 民生費都補助金			
30 土木費都補助金	330,018	6,970	336,988 (2.1)

(単位：千円)

節		説	明
区 分	金 額		
		差引補正額	7,000千円
		2 一時預かり・定期利用保育事業費補助金	5,697
		補助額	17,381千円
		既決額	11,684千円
		差引補正額	5,697千円
		3 認証保育所運営費等補助金	21,970
		補助額	423,097千円
		既決額	401,127千円
		差引補正額	21,970千円
		4 保育所緊急整備事業費補助金	55,071
		対象施設数	1施設
		基本額	82,607千円の2/3
		5 待機児解消区市町村支援事業費補助金	6,126
		補助額	82,722千円
		既決額	76,596千円
		差引補正額	6,126千円
		6 保育所等賃借料補助金	10,721
		補助額	37,557千円
		既決額	26,836千円
		差引補正額	10,721千円
		7 保育従事職員宿舍借上支援事業費補助金	-33,469
		補助額	22,865千円
		既決額	56,334千円
		差引補正額	-33,469千円
		8 認可外保育施設利用支援事業費補助金	2,022
		補助額	98,229千円
		既決額	96,207千円
		差引補正額	2,022千円
		9 保育所等ICT化推進事業費補助金	7,500
		対象施設数	5施設
		基本額	10,000千円の3/4
		10 賃貸物件による保育所開設準備経費補助事業補助金	2,640
		対象施設数	1施設
		基本額	3,961千円の2/3
		11 子ども・子育て支援整備交付金	-3,700
		交付額	0千円
		既決額	3,700千円
		差引補正額	-3,700千円
		合 計	81,578
4 建築指導費補助金	-7,011	1 緊急輸送道路沿道建築物耐震化促進事業費補助金	-7,011
		補助額	18,720千円
		既決額	25,731千円
		差額補正額	-7,011千円
5 道路橋りょう費補助金	13,981	1 市町村土木補助金	1,156
		橋りょう長寿命化修繕計画策定事業費	
		対象事業数	1事業
		基本額	5,140千円の2.25/10
		補助額	96,231千円
		既決額	95,075千円
		差引補正額	1,156千円

50 都支出金

50 都支出金 から 60 寄附金

款 項 目	補正前の額	補 正 額	計 (補正率%)
都補助金 土木費都補助金			
35 教育費都補助金	391,555	-3,179	388,376 (-0.8)
55 財産収入	177,616	13,236	190,852 (7.5)
5 財産運用収入	67,432	13,236	80,668 (19.6)
10 利子及び配当金	29,711	13,236	42,947 (44.5)
60 寄附金	403,808	249,370	653,178 (61.8)
5 寄附金	403,808	249,370	653,178 (61.8)
5 一般寄附金	397,800	212,450	610,250 (53.4)
10 総務寄附金	6,001	6,000	12,001 (100.0)

(単位：千円)

節		説明	
区分	金額		
		2 区市町村無電柱化事業費補助金	12,825
		補助額	159,795千円
		既決額	146,970千円
		差引補正額	12,825千円
		合計	13,981
5 幼稚園費補助金	5,376	1 幼稚園型一時預かり事業運営費等補助金	5,376
		補助額	25,662千円
		既決額	20,286千円
		差引補正額	5,376千円
10 社会教育費補助金	-8,555	1 歴史活き活き史跡等総合活用整備事業費補助金	-8,555
		補助額	77,869千円
		既決額	86,424千円
		差引補正額	-8,555千円
5 利子及び配当金	13,236	1 公共施設整備基金預金利子	5,260
		収入額	14,696千円
		既決額	9,436千円
		差引補正額	5,260千円
		2 公共施設管理基金預金利子	1,726
		収入額	3,804千円
		既決額	2,078千円
		差引補正額	1,726千円
		3 財政調整基金預金利子	2,249
		収入額	5,823千円
		既決額	3,574千円
		差引補正額	2,249千円
		4 庁舎建設基金預金利子	2,400
		収入額	5,273千円
		既決額	2,873千円
		差引補正額	2,400千円
		5 福祉基金預金利子	1,601
		収入額	3,540千円
		既決額	1,939千円
		差引補正額	1,601千円
		合計	13,236
5 一般寄附金	212,450	1 会営競馬寄附金	212,450
		寄附額	532,750千円
		既決額	320,300千円
		差引補正額	212,450千円
5 総務寄附金	6,000	1 府中ふるさと寄附金	6,000
		寄附額	12,000千円

50 都支出金 から 60 寄附金

60 寄附金 から 75 諸収入

款 項 目	補正前の額	補 正 額	計 (補正率%)
寄附金			
総務寄附金			
15 民生寄附金	3	19,499	19,502 (649,966.7)
25 教育寄附金	2	11,421	11,423 (571,050.0)
65 繰入金	5,199,658	6,464,270	11,663,928 (124.3)
5 特別会計繰入金	162,654	2,453	165,107 (1.5)
8 後期高齢者医療特別会計繰入金	0	2,453	2,453 (皆増)
10 基金繰入金	5,037,004	6,461,817	11,498,821 (128.3)
5 基金繰入金	5,037,004	6,461,817	11,498,821 (128.3)
75 諸収入	1,039,497	705,452	1,744,949 (67.9)
25 収益事業収入	350,000	550,000	900,000 (157.1)
5 競走事業会計繰入金	350,000	550,000	900,000 (157.1)
30 雑入	559,191	155,452	714,643 (27.8)
25 雑入	559,012	155,452	714,464 (27.8)

(単位：千円)

節		説明	金額
区分	金額		
		既決額 6,000千円 差引補正額 6,000千円	
5 民生寄附金	19,499	1 福祉寄附金 19,499 寄附額 19,500千円 既決額 1千円 差引補正額 19,499千円	19,499
5 教育寄附金	11,421	1 学校教育活動支援寄附金 542 2 教育施設整備指定寄附金 10,879 寄附額 10,880千円 既決額 1千円 差引補正額 10,879千円	11,421
		合 計	11,421
5 後期高齢者医療特別会計繰入金	2,453	1 後期高齢者医療特別会計繰入金	2,453
7 庁舎建設基金繰入金	146	1 庁舎建設基金繰入金 146 繰入額 77,041千円 既決額 76,895千円 差引補正額 146千円	146
18 福祉基金繰入金	3,902,921	1 福祉基金繰入金	3,902,921
26 市民活動推進基金繰入金	992,000	1 市民活動推進基金繰入金	992,000
29 環境基金繰入金	1,807,438	1 環境基金繰入金	1,807,438
33 都市整備基金繰入金	4,999	1 都市整備基金繰入金	4,999
35 公共施設整備基金繰入金	-242,687	1 公共施設整備基金繰入金 -242,687 繰入額 4,066,547千円 既決額 4,309,234千円 差引補正額 -242,687千円	-242,687
50 土地開発基金繰入金	-3,000	1 土地開発基金繰入金 -3,000 繰入額 641,000千円 既決額 644,000千円 差引補正額 -3,000千円	-3,000
5 競走事業会計繰入金	550,000	1 競走事業会計繰入金 550,000 繰入額 900,000千円 既決額 350,000千円 差引補正額 550,000千円	550,000
15 民生雑入	14,452	1 広域連合区市町村長寿・健康増進事業費助成金収入 -1,125 収入額 0千円 既決額 1,125千円 差引補正額 -1,125千円	-1,125

60 寄附金 から 75 諸収入

75 諸収入 から 80 市債

款 項 目		補正前の額	補 正 額	計 (補正率%)
雑入	雑入			
80 市債		7,425,500	-46,800	7,378,700 (-0.6)
5 市債		7,425,500	-46,800	7,378,700 (-0.6)
10 民生債		42,700	-16,700	26,000 (-39.1)
15 土木債		315,700	-28,000	287,700 (-8.9)
20 消防債		49,500	-1,000	48,500 (-2.0)
25 教育債		3,091,200	-1,100	3,090,100 (0.0)
歳 入 合 計		106,479,594	10,149,397	116,628,991 (9.5)

(単位：千円)

節		説明	
区分	金額		
		2 精算・返還金等収入	15,577
		収入額	109,145千円
		既決額	93,568千円
		差引補正額	15,577千円
		合 計	14,452
20 衛生雑入	141,000	1 精算・返還金等収入	141,000
		収入額	141,001千円
		既決額	1千円
		差引補正額	141,000千円
5 民生債	-16,700	1 保育所整備事業債	-16,700
		起債額	19,000千円
		既決額	35,700千円
		差引補正額	-16,700千円
5 土木債	-28,000	1 道路整備事業債	-18,000
		起債額	250,700千円
		既決額	268,700千円
		差引補正額	-18,000千円
		2 都市計画事業債	-10,000
		起債額	37,000千円
		既決額	47,000千円
		差引補正額	-10,000千円
		合 計	-28,000
5 消防債	-1,000	1 消防施設整備事業債	-1,000
		起債額	48,500千円
		既決額	49,500千円
		差引補正額	-1,000千円
5 教育債	-1,100	1 義務教育施設整備事業債	-1,100
		起債額	105,400千円
		既決額	106,500千円
		差引補正額	-1,100千円

75 諸収入 から 80 市債

【歳出】

10 総務費

款 項 目	補正前の額	補 正 額	計 (補正率%)	財 源 内 訳	
				特定財源	一般財源
10 総務費	16,821,166	-196,229	16,624,937 (-1.2)	24,371	-220,600
5 総務管理費	12,914,380	-161,405	12,752,975 (-1.2)	27,464	-188,869
5 一般管理費	2,259,179	-78,212	2,180,967 (-3.5)	0	-78,212
10 広報費	250,446	0	250,446 (-)	-145 (内訳) 繰入金 -145	145
25 財産管理費	755,520	-62,037	693,483 (-8.2)	1,500 (内訳) 国庫支出金 1,500	-63,537
27 庁舎建設費	834,823	0	834,823 (-)	-454 (内訳) 財産収入 2,400 繰入金 -2,854	454
30 企画費	50,586	1,758	52,344 (3.5)	17,060 (内訳) 国庫支出金 7,350 都支出金 9,710	-15,302
35 電子計算機費	1,112,779	-9,500	1,103,279 (-0.9)	9,452 (内訳) 国庫支出金 9,452	-18,952
40 交通安全対策費	1,323,661	-2,910	1,320,751 (-0.2)	-2,459 (内訳) 繰入金 -2,459	-451

(単位：千円)

節		金額	説明	施策 番号
区分				
3 職員手当等	-23,000	関係職員の人件費及び文書事務の管理に係る経費		
4 共済費	-28,000			
13 委託料	-27,212			
			経 費 内 訳	
			1 職員給与費等 一般職 137(6)人	-51,000 87
			2 文書事務管理費	-27,212 83
			合 計	-78,212
			財源更正	
13 委託料	-20,000	土地の借上げ及び庁舎等の整備等に係る経費		
14 使用料及び賃借料	-12,477			
15 工事請負費	-29,560			
			経 費 内 訳	
			1 土地借上費	-12,477 81
			2 庁舎等整備事業費	-29,560
			1 グラウンド管理所解体工事費	-29,560 81
			3 府中駅高架下公共利用整備事業費	-20,000
			1 建設工事委託料	-20,000 86
			合 計	-62,037
			財源更正	
13 委託料	1,758	府中ふるさと寄附金の推進に係る経費		
			経 費 内 訳	
			1 府中ふるさと寄附金推進事業費	1,758 86
11 需用費	-3,500	電子計算業務運営に係る経費		
12 役務費	-5,400			
14 使用料及び賃借料	-600			
			経 費 内 訳	
			1 管理事務費	-9,500 87
11 需用費	11,600	駅周辺の自転車対策及び交通安全施設の管理に係る経費		
13 委託料	-14,510			
			経 費 内 訳	
			1 駅周辺自転車対策費	-17,010 35
			2 交通安全施設管理費	14,100
			1 管理委託料	2,500 35
			2 光熱水費	11,600 35

10 総務費

10 総務費 から 15 民生費

款 項 目	補正前の額	補 正 額	計 (補正率%)	財 源 内 訳	
				特定財源	一般財源
総務管理費					
交通安全対策費					
45 防犯対策費	76,166	4,798	80,964 (6.3)	0	4,798
50 市民協働推進費	6,228,631	-15,302	6,213,329 (-0.2)	2,510 (内訳) 寄附金 3,500 繰入金 -990	-17,812
10 徴税費	847,168	-4,500	842,668 (-0.5)	0	-4,500
5 税務総務費	504,961	-4,500	500,461 (-0.9)	0	-4,500
15 戸籍住民基本台帳費	360,275	-28,224	332,051 (-7.8)	0	-28,224
5 戸籍住民基本台帳費	360,275	-28,224	332,051 (-7.8)	0	-28,224
20 選挙費	202,536	3,400	205,936 (1.7)	0	3,400
5 選挙管理委員会費	57,588	3,400	60,988 (5.9)	0	3,400
35 文化振興費	2,406,701	-5,500	2,401,201 (-0.2)	-3,093	-2,407
5 文化振興総務費	519,854	-5,500	514,354 (-1.1)	0	-5,500
35 府中の森芸術劇場費	993,587	0	993,587 (-)	-3,093 (内訳) 繰入金 -3,093	3,093
15 民生費	51,831,547	-358,706	51,472,841 (-0.7)	121,294	-480,000

(単位：千円)

節		説明	施策 番号
区分	金額		
		合計	-2,910
11 需用費	4,798	防犯灯の管理に係る経費	
		経費内訳	
		1 防犯灯管理費	4,798
		1 光熱水費	4,798
13 委託料	-15,302	市民活動センターの管理運営に係る経費	
		経費内訳	
		1 市民活動センター管理運営費	-15,302
		1 管理運営業務委託料(債務負担行為解消分)	-15,302
3 職員手当等	-2,000	関係職員の人件費に係る経費	
4 共済費	-2,500	経費内訳	
		1 職員給与費等	-4,500
		一般職	71人
2 給料	-15,000	関係職員の人件費及び窓口センターの運営に係る経費	
3 職員手当等	-6,000	経費内訳	
4 共済費	-3,500	1 職員給与費等	-24,500
13 委託料	-3,724	一般職	35(3)人
		2 窓口センター運営費	-3,724
		合計	-28,224
2 給料	2,600	関係職員の人件費に係る経費	
4 共済費	800	経費内訳	
		1 職員給与費等	3,400
		一般職	5(2)人
2 給料	-5,000	関係職員の人件費に係る経費	
4 共済費	-500	経費内訳	
		1 職員給与費等	-5,500
		一般職	66(2)人
		財源更正	

10 総務費 から 15 民生費

15 民生費

款 項 目	補正前の額	補 正 額	計 (補正率%)	財 源 内 訳	
				特定財源	一般財源
5 社会福祉費	14,130,137	-241,132	13,889,005 (-1.7)	-981	-240,151
5 社会福祉総務費	6,157,850	-494,328	5,663,522 (-8.0)	-175,852 (内訳) 国庫支出金 -186,881 都支出金 -10,071 財産収入 1,601 寄附金 19,499	-318,476
12 障害者福祉費	7,483,623	253,196	7,736,819 (3.4)	174,871 (内訳) 国庫支出金 128,548 都支出金 46,323	78,325
10 児童福祉費	20,454,441	94,265	20,548,706 (0.5)	187,456	-93,191
5 児童福祉総務費	2,854,569	-56,245	2,798,324 (-2.0)	304,326 (内訳) 使用料及び手数料 304,326	-360,571
10 児童保護費	15,061,250	184,683	15,245,933 (1.2)	-92,770 (内訳) 分担金及び負担金 -13,112 国庫支出金 -190,509 都支出金 110,851	277,453

(単位：千円)

節		説明	施策 番号			
区分	金額					
2 給料	-14,000	関係職員の人件費及び国民健康保険特別会計への繰出し等に係る経費				
3 職員手当等	-11,000					
4 共済費	-7,000					
13 委託料	-3,134					
19 負担金、補助及び交付金	-180,000					
20 扶助費	-3,455					
23 償還金、利子及び割引料	6,059					
25 積立金	22,000					
28 繰出金	-303,798					
		経 費 内 訳				
		1 職員給与費等	-32,000	87		
		一般職	60 (1) 人			
		2 生活困窮者住居確保給付金支給事業費	-3,455	22		
		3 生活困窮者就労準備支援事業費	-3,134	22		
		4 福祉基金積立金	22,000	85		
		5 国民健康保険特別会計繰出金	-286,718	85		
		6 国民健康保険特別会計（保険基盤安定）繰出金	-17,080	85		
		7 都支出金精算返還金	6,059	86		
		8 補助金	-180,000			
		1 臨時福祉給付金	-180,000	22		
		合 計	-494,328			
13 委託料	-3,900	自立支援介護給付等に係る経費				
20 扶助費	257,096					
				経 費 内 訳		
				1 自立支援介護給付費	130,670	18
				2 自立支援訓練等給付費	21,558	18
		3 障害児通所給付費	104,868	18		
		4 重症心身障害者（児）在宅レスパイト事業費	-3,900	18		
		合 計	253,196			
2 給料	-41,000	関係職員の人件費及び子ども・子育て支援交付金等の返還に係る経費				
3 職員手当等	-26,000					
4 共済費	-12,500					
23 償還金、利子及び割引料	23,255					
		経 費 内 訳				
		1 職員給与費等	-79,500	87		
		一般職	337 (11) 人			
		2 国庫・都支出金精算返還金	23,255	86		
		合 計	-56,245			
13 委託料	158,664	子育て家庭への支援及び民間保育所への助成等に係る経費				
19 負担金、補助及び交付金	-171,820					
20 扶助費	197,839					
		経 費 内 訳				
		1 児童手当費	-57,027	8		
		2 児童育成手当費	-16,511	9		
		3 児童扶養手当費	-42,890	9		
		4 私立保育所入所運営費	164,785	10		
		5 施設型給付費	314,267	10		
		6 ひとり親家庭ホームヘルプサービス事業費	-6,121	9		
		7 補助金	-171,820			
		1 保育士等宿舍借上支援事業費	-53,343	10		

15 民生費

15 民生費

款 項 目	補正前の額	補 正 額	計 (補正率%)	財 源 内 訳	
				特定財源	一般財源
児童福祉費 児童保護費					
15 保育所費	809,967	-34,173	775,794 (-4.2)	-16,700 (内訳) 市債 -16,700	-17,473
20 青少年健全育成費	308,301	0	308,301 (-)	-7,400 (内訳) 国庫支出金 -3,700 都支出金 -3,700	7,400
15 生活保護費	10,554,592	-147,072	10,407,520 (-1.4)	-73,887	-73,185
5 生活保護総務費	639,518	-17,072	622,446 (-2.7)	-3,397 (内訳) 国庫支出金 -3,397	-13,675
10 扶助費	9,915,074	-130,000	9,785,074 (-1.3)	-70,490 (内訳) 国庫支出金 -97,500 都支出金 27,010	-59,510
20 高齢者福祉費	6,671,877	-64,767	6,607,110 (-1.0)	8,706	-73,473
5 高齢者福祉総務費	173,120	1,042	174,162 (0.6)	27 (内訳) 諸収入 27	1,015
10 高齢者援護費	457,294	3,291	460,585 (0.7)	0	3,291

(単位：千円)

節		説明	施策 番号
区分	金額		
		2 保育所等賃借料 14,342	10
		3 認証保育所運営費 43,937	10
		4 認可外保育施設入所児童保護者 4,045	10
		5 定期利用保育事業費 11,018	10
		6 業務効率化推進事業費 10,000	10
		7 安全対策強化事業費 7,000	10
		8 私立保育所施設整備費 -208,819	10
		合 計 184,683	
13 委託料	-21,882	保育所の整備に係る経費	
15 工事請負費	-12,291	経 費 内 訳	
		1 保育所整備事業費 -34,173	
		1 設計委託料 -21,882	10
		2 外構等整備工事費 -12,291	10
		財源更正	
2 給料	-5,000	関係職員の人件費及び就労準備支援に係る経費	
3 職員手当等	-5,000	経 費 内 訳	
4 共済費	-1,500	1 職員給与費等 -11,500	87
13 委託料	-5,572	一般職 53人	
		2 就労準備支援事業費 -5,572	22
		合 計 -17,072	
20 扶助費	-130,000	生活保護法に基づく要保護者に対して行う医療扶助等に係る経費	
		経 費 内 訳	
		1 住宅扶助費 -30,000	22
		2 医療扶助費 -100,000	22
		合 計 -130,000	
23 償還金、利子及び割引料	1,042	高齢社会対策事業費包括補助金等の返還に係る経費	
		経 費 内 訳	
		1 都支出金精算返還金 1,042	86
20 扶助費	3,291	ねたきり高齢者おむつの助成に係る経費	
		経 費 内 訳	
		1 ねたきり高齢者おむつ助成事業費 3,291	13

15 民生費

15 民生費 から 20 衛生費

款 項 目	補正前の額	補 正 額	計 (補正率%)	財 源 内 訳	
				特定財源	一般財源
高齢者福祉費 15 生きがい対策費	144,119	0	144,119 (-)	-1,125 (内訳) 諸収入 -1,125	1,125
22 後期高齢者医療費	2,409,811	-65,495	2,344,316 (-2.7)	7,508 (内訳) 都支出金 7,508	-73,003
25 扶助費	108,713	-5,901	102,812 (-5.4)	0	-5,901
30 特別養護老人ホーム・高齢者 在宅サービスセンター費	528,638	2,296	530,934 (0.4)	2,296 (内訳) 国庫支出金 2,296	0
20 衛生費	6,157,439	-78,980	6,078,459 (-1.3)	13,718	-92,698
5 保健衛生費	2,701,714	-67,980	2,633,734 (-2.5)	13,718	-81,698
5 保健衛生総務費	434,467	-26,880	407,587 (-6.2)	0	-26,880
15 予防費	1,430,363	-41,100	1,389,263 (-2.9)	1,700 (内訳) 寄附金 1,700	-42,800
20 環境衛生費	82,400	0	82,400 (-)	12,018 (内訳)	-12,018

(単位：千円)

節		説明	施策 番号
区分	金額		
		財源更正	
28 繰出金	-65,495	後期高齢者医療特別会計への繰出しに係る経費	
		経 費 内 訳	
		1 後期高齢者医療特別会計繰出金	-56,534 85
		2 後期高齢者医療特別会計(療養給付費)繰出金	-13,608 85
		3 後期高齢者医療特別会計(保険基盤安定)繰出金	4,647 85
		合 計	-65,495
20 扶助費	-5,901	老人福祉法に基づく養護老人ホームへの入所措置に係る経費	
		経 費 内 訳	
		1 生活費	-2,316 13
		2 施設事務費	-3,585 13
		合 計	-5,901
19 負担金、補助及び交付金	2,296	小規模福祉施設防火設備の助成に係る経費	
		経 費 内 訳	
		1 補助金	2,296
		1 小規模福祉施設防火設備整備事業費	2,296 13
2 給料	-17,000	関係職員の人件費及び医療保健政策事業費包括補助金等の返還に係る経費	
3 職員手当等	-7,000		
4 共済費	-3,500		
23 償還金、利子及び割引料	620		
		経 費 内 訳	
		1 職員給与費等	-27,500 87
		一般職	50(11)人
		2 国庫・都支出金精算返還金	620 86
		合 計	-26,880
13 委託料	-41,100	予防接種及び健康診査に係る経費	
		経 費 内 訳	
		1 定期予防接種費	-9,200 2
		2 一般健康診査費	-22,000 3
		3 成人歯科健康診査費	-9,900 3
		合 計	-41,100
		財源更正	

15 民生費 から 20 衛生費

20 衛生費 から 40 土木費

款 項 目	補正前の額	補 正 額	計 (補正率%)	財 源 内 訳	
				特定財源	一般財源
保健衛生費 環境衛生費				都支出金 12,018	
10 清掃費	3,455,725	-11,000	3,444,725 (-0.3)	0	-11,000
5 清掃総務費	280,084	-11,000	269,084 (-3.9)	0	-11,000
25 労働費	71,453	-5,000	66,453 (-7.0)	0	-5,000
10 労働諸費	71,453	-5,000	66,453 (-7.0)	0	-5,000
5 労働総務費	20,353	-5,000	15,353 (-24.6)	0	-5,000
35 商工費	450,625	-12,000	438,625 (-2.7)	3,525	-15,525
5 商工費	450,625	-12,000	438,625 (-2.7)	3,525	-15,525
5 商工総務費	166,494	-12,000	154,494 (-7.2)	0	-12,000
15 観光費	83,360	0	83,360 (-)	3,525 (内訳) 国庫支出金 1,125 都支出金 2,000 寄附金 400	-3,525
40 土木費	5,994,789	-69,655	5,925,134 (-1.2)	59,289	-128,944
5 土木管理費	538,195	-36,528	501,667 (-6.8)	-14,022	-22,506
5 土木総務費	451,174	-19,000	432,174 (-4.2)	0	-19,000
10 建築指導費	87,021	-17,528	69,493 (-20.1)	-14,022 (内訳) 国庫支出金 -7,011 都支出金 -7,011	-3,506
10 道路橋りょう費	1,782,377	-20,400	1,761,977 (-1.1)	17,953	-38,353

(単位：千円)

節		説明	施策 番号
区 分	金 額		
2 給料	-7,000	関係職員の人件費に係る経費 経 費 内 訳 1 職員給与費等 一般職 29(7)人	87
3 職員手当等	-3,000		
4 共済費	-1,000		
2 給料	-3,000	関係職員の人件費に係る経費 経 費 内 訳 1 職員給与費等 一般職 1人	87
3 職員手当等	-2,000		
2 給料	-6,000	関係職員の人件費に係る経費 経 費 内 訳 1 職員給与費等 一般職 13人	87
3 職員手当等	-4,000		
4 共済費	-2,000		
		財源更正	
2 給料	-12,000	関係職員の人件費に係る経費 経 費 内 訳 1 職員給与費等 一般職 52(2)人	87
3 職員手当等	-3,000		
4 共済費	-4,000		
19 負担金、補助及び交付金	-17,528	特定緊急輸送道路沿道建築物耐震改修の助成に係る経費 経 費 内 訳 1 補助金 1 特定緊急輸送道路沿道建築物耐震改修費	-17,528 -17,528 62

20 衛生費 から 40 土木費

40 土木費

款 項 目	補正前の額	補 正 額	計 (補正率%)	財 源 内 訳	
				特定財源	一般財源
道路橋りょう費 5 道路橋りょう総務費	203,448	8,100	211,548 (4.0)	0	8,100
10 道路維持費	270,057	-17,700	252,357 (-6.6)	1,156 (内訳) 都支出金 1,156	-18,856
15 道路新設改良費	1,308,872	-10,800	1,298,072 (-0.8)	16,797 (内訳) 分担金及び負担 金 6,297 国庫支出金 15,675 都支出金 12,825 市債 -18,000	-27,597
15 都市計画費	3,458,393	-20,527	3,437,866 (-0.6)	55,358	-75,885
5 都市計画総務費	633,537	0	633,537 (-)	20,358 (内訳) 国庫支出金 -5,622 都支出金 25,980	-20,358
10 再開発事業費	250,054	0	250,054 (-)	50,000 (内訳) 都支出金 50,000	-50,000
15 街路事業費	143,326	-20,527	122,799 (-14.3)	-10,000 (内訳) 市債 -10,000	-10,527
20 公園費	757,123	0	757,123 (-)	-5,000 (内訳) 国庫支出金 -5,000	5,000
20 住宅費	215,824	7,800	223,624 (3.6)	0	7,800
5 住宅管理費	215,824	7,800	223,624 (3.6)	0	7,800

(単位：千円)

節		説明	施策 番号
区分	金額		
2 給料	1,900	関係職員の人件費に係る経費 経 費 内 訳 1 職員給与費等 一般職 16人 8,100	87
3 職員手当等	5,100		
4 共済費	1,100		
13 委託料	-17,700	道路の維持管理に係る経費 経 費 内 訳 1 道路維持管理費 -17,700 1 管理委託料 -17,700	69
13 委託料	-10,800	電線類の地中化に係る経費 経 費 内 訳 1 電線類地中化事業費 -10,800 1 測量設計委託料 -10,800	68
		財源更正	
		財源更正	
13 委託料	-7,098	都市計画道路の新設に係る経費 経 費 内 訳 1 都市計画道路整備事業費 -20,527 1 測量設計委託料 -7,098 2 建設工事費 -13,429	68
15 工事請負費	-13,429		
		財源更正	
2 給料	3,700	関係職員の人件費に係る経費 経 費 内 訳 1 職員給与費等 一般職 6(1)人 7,800	87
3 職員手当等	2,900		
4 共済費	1,200		

45 消防費 から 50 教育費

款 項 目	補正前の額	補 正 額	計 (補正率%)	財 源 内 訳	
				特定財源	一般財源
45 消防費	2,927,732	-22,428	2,905,304 (-0.8)	-600	-21,828
5 消防費	2,927,732	-22,428	2,905,304 (-0.8)	-600	-21,828
5 常備消防費	2,606,691	-22,428	2,584,263 (-0.9)	0	-22,428
10 非常備消防費	187,206	0	187,206 (-)	-1,000 (内訳) 市債	1,000
20 災害対策費	104,300	0	104,300 (-)	400 (内訳) 寄附金	-400
50 教育費	16,201,098	95,451	16,296,549 (0.6)	-117,454	212,905
5 教育総務費	969,733	-7,500	962,233 (-0.8)	0	-7,500
10 事務局費	510,287	-7,500	502,787 (-1.5)	0	-7,500
10 小学校費	2,025,068	-56,559	1,968,509 (-2.8)	0	-56,559
5 学校管理費	656,595	-22,000	634,595 (-3.4)	0	-22,000
15 教育振興費	552,565	-12,000	540,565 (-2.2)	0	-12,000
20 学校整備費	594,050	-22,559	571,491 (-3.8)	0	-22,559
15 中学校費	1,389,670	-17,768	1,371,902 (-1.3)	-1,100	-16,668
15 教育振興費	389,878	-11,000	378,878 (-2.8)	0	-11,000

(単位：千円)

節		説明	施策 番号
区分	金額		
19 負担金、補助及び交付金	-22,428	常備消防業務に係る経費	
		経 費 内 訳	
		1 負担金 -22,428	
		1 東京都消防事務費 -22,428	38
		財源更正	
		財源更正	
2 給料	-5,000	関係職員の人件費に係る経費	
4 共済費	-2,500		
		経 費 内 訳	
		1 職員給与費等 -7,500	87
		一般職 40(1)人	
2 給料	-9,000	関係職員の人件費に係る経費	
3 職員手当等	-10,000		
4 共済費	-3,000		
		経 費 内 訳	
		1 職員給与費等 -22,000	87
		一般職 4(12)人	
20 扶助費	-12,000	児童の就学援助に係る経費	
		経 費 内 訳	
		1 学用品援助費 -3,000	52
		2 給食費援助費 -9,000	52
		合 計 -12,000	
13 委託料	-22,559	小学校校舎等の整備に係る経費	
		経 費 内 訳	
		1 校舎等整備事業費 -22,559	
		1 設計委託料 -3,664	56
		2 教室等改修費 -18,895	56
20 扶助費	-11,000	生徒の就学援助に係る経費	
		経 費 内 訳	

45 消防費 から 50 教育費

50 教育費

款 項 目	補正前の額	補 正 額	計 (補正率%)	財 源 内 訳	
				特定財源	一般財源
中学校費 教育振興費					
20 学校整備費	618,175	-6,768	611,407 (-1.1)	-1,100 (内訳) 市債 -1,100	-5,668
20 学校給食費	6,244,295	-13,863	6,230,432 (-0.2)	-236,000	222,137
20 給食センター費	886,559	-13,863	872,696 (-1.6)	0	-13,863
25 給食センター建設費	4,760,059	0	4,760,059 (-)	-236,000 (内訳) 繰入金 -236,000	236,000
25 幼稚園費	998,661	57,161	1,055,822 (5.7)	25,820	31,341
5 幼稚園費	998,661	57,161	1,055,822 (5.7)	25,820 (内訳) 国庫支出金 10,135 都支出金 15,685	31,341
30 社会教育費	3,101,257	161,444	3,262,701 (5.2)	-18,798	180,242
5 社会教育総務費	559,492	-4,500	554,992 (-0.8)	0	-4,500
10 社会教育振興費	689,451	-34,056	655,395 (-4.9)	-18,798 (内訳) 国庫支出金 -30,121 都支出金 11,323	-15,258
30 美術館費	262,296	200,000	462,296 (76.2)	0	200,000

(単位：千円)

節		説明	施策 番号
区分	金額		
		1 学用品援助費 -3,500 2 給食費援助費 -7,500 合 計 -11,000	52 52
13 委託料	-6,768	中学校校舎等の整備に係る経費 経 費 内 訳 1 校舎等整備事業費 -6,768 1 防犯カメラ設置費 -6,768	56
13 委託料	-13,863	給食センターの管理運営に係る経費 経 費 内 訳 1 施設管理運営費 -13,863 1 管理委託料 -13,863	54
		財源更正	
19 負担金、補助及び交付金	14,460	施設型給付及び一時預かり事業の助成に係る経費 経 費 内 訳 1 施設型給付費 42,701 2 補助金 14,460 1 一時預かり事業費 14,460 合 計 57,161	51 51
20 扶助費	42,701		
2 給料	-4,000	関係職員の人件費に係る経費 経 費 内 訳 1 職員給与費等 -4,500 一般職 56(2)人	87
4 共済費	-500		
13 委託料	4,320	下水道監督事務及び武蔵国府跡の整備に係る経費 経 費 内 訳 1 負担金 503 1 下水道監督事務費 503 2 武蔵国府跡整備事業費 -34,559 1 国司館地区保存整備工事費 -38,879 2 諸経費 4,320 合 計 -34,056	48 48 48
15 工事請負費	-38,879		
19 負担金、補助及び交付金	503		
25 積立金	200,000	美術品購入基金への積立てに係る経費	

50 教育費 から 60 諸支出金

款 項 目	補正前の額	補 正 額	計 (補正率%)	財 源 内 訳	
				特定財源	一般財源
社会教育費 美術館費					
35 社会体育費	1,472,414	-27,464	1,444,950 (-1.9)	112,624	-140,088
10 体育事業費	64,855	0	64,855 (-)	5,820 (内訳) 都支出金 5,820	-5,820
15 体育施設費	688,218	-27,464	660,754 (-4.0)	106,804 (内訳) 使用料及び手数料 -6,609 都支出金 163,413 諸収入 -50,000	-134,268
55 公債費	4,238,301	-52,297	4,186,004 (-1.2)	0	-52,297
5 公債費	4,238,301	-52,297	4,186,004 (-1.2)	0	-52,297
5 元金	3,848,647	14,397	3,863,044 (0.4)	0	14,397
10 利子	389,654	-66,694	322,960 (-17.1)	0	-66,694
60 諸支出金	990,244	10,849,241	11,839,485 (1,095.6)	620,656	10,228,585
5 公共施設管理基金費	3,000	1,000	4,000 (33.3)	1,726	-726
5 公共施設管理基金費	3,000	1,000	4,000 (33.3)	1,726 (内訳) 財産収入 1,726	-726
15 財政調整基金費	4,000	846,530	850,530 (21,163.3)	2,249	844,281
5 財政調整基金費	4,000	846,530	850,530 (21,163.3)	2,249 (内訳) 財産収入 2,249	844,281
20 公共施設整備基金費	958,244	6,893,711	7,851,955 (719.4)	616,139	6,277,572
5 公共施設整備基金費	958,244	6,893,711	7,851,955 (719.4)	616,139 (内訳) 財産収入 5,260 寄附金 10,879	6,277,572

(単位：千円)

節		説明	施策 番号
区分	金額		
		経 費 内 訳 1 美術品購入基金積立金 200,000	85
		財源更正	
13 委託料	-7,563	サッカー場の管理及び整備に係る経費	
14 使用料及び賃借料	-19,901	経 費 内 訳 1 サッカー場管理費 -19,901 1 諸経費 -19,901 2 体育施設整備事業費 -7,563 1 朝日サッカー場改修費 -7,563 合 計 -27,464	50 50
23 償還金、利子及び割引料	14,397	市債の元金償還に係る経費	
		経 費 内 訳 1 市債元金償還金 14,397	85
23 償還金、利子及び割引料	-66,694	市債の利子償還に係る経費	
		経 費 内 訳 1 市債利子償還金 -66,694	85
25 積立金	1,000	公共施設管理基金への積立てに係る経費	
		経 費 内 訳 1 公共施設管理基金積立金 1,000	85
25 積立金	846,530	財政調整基金への積立てに係る経費	
		経 費 内 訳 1 財政調整基金積立金 846,530	85
25 積立金	6,893,711	公共施設整備基金への積立てに係る経費	
		経 費 内 訳 1 公共施設整備基金積立金 6,893,711	85

50 教育費 から 60 諸支出金

60 諸支出金

款 項 目	補正前の額	補 正 額	計 (補正率%)	財 源 内 訳	
				特定財源	一般財源
公共施設整備基金費 公共施設整備基金費				諸収入 600,000	
40 健康・福祉基金費	0	500,000	500,000 (皆増)	0	500,000
5 健康・福祉基金費	0	500,000	500,000 (皆増)	0	500,000
45 生活・環境基金費	0	908,000	908,000 (皆増)	0	908,000
5 生活・環境基金費	0	908,000	908,000 (皆増)	0	908,000
50 文化・学習基金費	0	300,000	300,000 (皆増)	542	299,458
5 文化・学習基金費	0	300,000	300,000 (皆増)	542 (内訳) 寄附金 542	299,458
55 都市基盤・産業基金費	0	200,000	200,000 (皆増)	0	200,000
5 都市基盤・産業基金費	0	200,000	200,000 (皆増)	0	200,000
60 公園緑化基金費	0	1,200,000	1,200,000 (皆増)	0	1,200,000
5 公園緑化基金費	0	1,200,000	1,200,000 (皆増)	0	1,200,000
歳 出 合 計	106,479,594	10,149,397	116,628,991 (9.5)	724,799	9,424,598

(単位：千円)

節		金額	説明	施策 番号
区分				
25 積立金	500,000	健康・福祉基金への積立てに係る経費		
		経 費 内 訳		
		1 健康・福祉基金積立金	500,000	85
25 積立金	908,000	生活・環境基金への積立てに係る経費		
		経 費 内 訳		
		1 生活・環境基金積立金	908,000	85
25 積立金	300,000	文化・学習基金への積立てに係る経費		
		経 費 内 訳		
		1 文化・学習基金積立金	300,000	85
25 積立金	200,000	都市基盤・産業基金への積立てに係る経費		
		経 費 内 訳		
		1 都市基盤・産業基金積立金	200,000	85
25 積立金	1,200,000	公園緑化基金への積立てに係る経費		
		経 費 内 訳		
		1 公園緑化基金積立金	1,200,000	85

60 諸支出金

補 正 予 算 給

1 一 般 職

(1) 総 括

区 分	職 員 数	給 与	
		報 酬	給 料
補 正 後	(82) 人 1,205	千円	千円 4,362,867
補 正 前	(87) 1,214		4,497,667
比 較	(-5) -9		-134,800

※ () 内は、再任用職員について外書きしたものです。

職 員 手当の 内 訳	区 分	扶養手当	地域手当	住居手当	通勤手当
		千円	千円	千円	千円
	補正後		680,057		
	補正前		708,057		
比 較		-28,000			

(2) 給料及び職員手当の増減額の明細

区 分	増 減 額	増 減 事 由 別 内 訳	
給 料	千円 -134,800	給与改定に伴う増減分	千円
		普通昇給に伴う増加分	
		昇給期間短縮に伴う増加分	
		その他の増減分	-134,800
職 員 手 当	-94,000	制度改正に伴う増減分	
		その他の増減分	-94,000

与 費 明 細 書

費		共 濟 費	合 計
職 員 手 当	計		
千円 3,961,403	千円 8,324,270	千円 1,724,969	千円 10,049,239
4,055,403	8,553,070	1,793,869	10,346,939
-94,000	-228,800	-68,900	-297,700

管理職手当	特殊勤務手当	超過勤務手当	期末勤勉手当	退職手当
千円	千円	千円	千円	千円
		442,174		539,400
		485,174		562,400
		-43,000		-23,000

説 明
地域手当 -28,000千円、超過勤務手当 -43,000千円、退職手当 -23,000千円

(3) 給料及び職員手当の状況
ア 職員1人当たり給与

区 分		一 般 行 政 職	技 能 労 務 職
30年1月1日現在	平均給料月額 (円)	278,940	312,081
	平均給与月額 (円)	360,278	392,412
	平均年齢 (歳)	38.3	48.1
29年1月1日現在	平均給料月額 (円)	283,443	313,934
	平均給与月額 (円)	368,207	393,476
	平均年齢 (歳)	38.6	48.6

イ 級別職員数

区 分	一 般 行 政 職			技 能 労 務 職		
	級	職員数 人	構成比 %	級	職員数 人	構成比 %
30年1月1日現在	6 級	22	2.0	表 (2)	(12) 73	(100) 100
	5 級	49	4.3			
	4 級	43	3.8			
	3 級	(5) 165	(7.1) 14.6			
	2 級	(10) 256	(14.3) 22.7			
	1 級	(55) 593	(78.6) 52.6			
	計	(70) 1,128	(100) 100			
29年1月1日現在	6 級	21	1.9	表 (2)	(11) 76	(100) 100
	5 級	50	4.5			
	4 級	42	3.8			
	3 級	(6) 158	(7.6) 14.3			
	2 級	(11) 252	(13.9) 22.9			
	1 級	(62) 579	(78.5) 52.6			
	計	(79) 1,102	(100) 100			

※ () 内は、再任用職員について外書きしたものです。

(級別の標準的な職務内容)

区 分	6 級	5 級	4 級	3 級	2 級	1 級	表 (2)
一般行政職	部 長 次長等	課 長 主幹等	課長補佐 副主幹等	係 長 主査等	主 任	事務職員 等	
技能労務職							運 転 手 作業員等

ウ 期末手当・勤勉手当

区 分	支給期別支給率			支給率計	職制上の段階、 職務の級等による加算措置	備 考
	6 月	1 2 月	3 月			
補 正 後	月分 (0.975) 2.10	月分 (1.225) 2.20	月分 (0.15) 0.20	月分 (2.35) 4.50	有	
補 正 前	(0.95) 2.05	(1.20) 2.15	(0.15) 0.20	(2.30) 4.40	有	
国の制度	(1.075) 2.125	(1.225) 2.275		(2.30) 4.40	有	

※ () 内は、再任用職員について記載したものです。

債務負担行為で翌年度以降にわたるもの
又は支出額の見込み及び当該年度以降の

事 項	限 度 額			前年度未までの 支出（見込）額	
	補正前の額 千円	補正額 千円	補正後の額 千円	期 間	金 額 千円
ふれあい会館管理運 営事業		129,659千 円に物価変 動及び税制 度の変更等 による増減 額を加算し た額	129,659千 円に物価変 動及び税制 度の変更等 による増減 額を加算し た額		
市民保養所やちほ管 理運営事業		272,330千 円に物価変 動及び税制 度の変更等 による増減 額を加算し た額	272,330千 円に物価変 動及び税制 度の変更等 による増減 額を加算し た額		
生涯学習センター施 設管理運営事業		1,299,615 千円に物価 変動及び税 制度の変更 等による増 減額を加算 した額	1,299,615 千円に物価 変動及び税 制度の変更 等による増 減額を加算 した額		
給食調理・配膳等業 務運営事業	1,714,176 千円に税制 度の変更に よる増減額 を加算した 額	7,460 千円 に税制度の 変更による 増減額を加 算した額	1,721,636 千円に税制 度の変更に よる増減額 を加算した 額		

についての前年度末までの支出額
支出予定額等に関する調書


当該年度以降の 支出予定額		左 の 財 源 内 訳			
		特 定 財 源			一般財源
期 間	金 額	都支出金	地 方 債	そ の 他	
	千円	千円	千円	千円	千円
平成30年度から 平成34年度まで	129,659千 円に物価変動 及び税制等 の変更等 による増減 額を加算し た額				129,659千 円に物価変動 及び税制等 の変更等 による増減 額を加算し た額
平成30年度から 平成34年度まで	272,330千 円に物価変動 及び税制等 の変更等 による増減 額を加算し た額				272,330千 円に物価変動 及び税制等 の変更等 による増減 額を加算し た額
平成30年度から 平成34年度まで	1,299,615 千円に物価 変動及び税 制度の変更 等による増 減額を加算 した額	500			1,299,115 千円に物価 変動及び税 制度の変更 等による増 減額を加算 した額
平成30年度から 平成34年度まで	1,721,636 千円に税制 の変更によ る増減額 を加算した 額				1,721,636 千円に税制 の変更によ る増減額 を加算した 額

地方債の前前年度末及び前年
当該年度末における現在高の

区 分	前 前 年 度 末 現 在 高	前 年 度 末 現 在 高
1 普 通 債	千円 27,016,777	千円 29,914,140
(1) 総 務 債	3,659,145	3,565,902
(2) 民 生 債	542,702	453,279
(3) 衛 生 債	505,958	391,155
(4) 商 工 債	303,696	280,038
(5) 土 木 債	8,278,351	8,879,590
(6) 消 防 債	448,074	432,567
(7) 教 育 債	13,278,851	15,911,609
2 そ の 他	11,849,619	10,717,672
(1) 住民税等減税補填債	1,677,614	1,427,370
(2) 臨時財政対策債	10,172,005	9,290,302
合 計	38,866,396	40,631,812

度末における現在高並びに
見込みに関する調書

当該年度中増減見込み						当該年度末 現在高見込額
当該年度中起債見込額			当該年度中元金償還見込額			
補正前の額 千円	補正額 千円	補正後の額 千円	補正前の額 千円	補正額 千円	補正後の額 千円	現在高見込額 千円
7,425,500	-46,800	7,378,700	2,708,112	8,938	2,717,050	34,575,790
3,926,400		3,926,400	221,668		221,668	7,270,634
42,700	-16,700	26,000	90,795		90,795	388,484
			105,107		105,107	286,048
			23,947		23,947	256,091
315,700	-28,000	287,700	660,489		660,489	8,506,801
49,500	-1,000	48,500	61,318	8,938	70,256	410,811
3,091,200	-1,100	3,090,100	1,544,788		1,544,788	17,456,921
			1,140,535	5,459	1,145,994	9,571,678
			252,229	2,119	254,348	1,173,022
			888,306	3,340	891,646	8,398,656
7,425,500	-46,800	7,378,700	3,848,647	14,397	3,863,044	44,147,468



参 考 资 料

歳入歳出予算

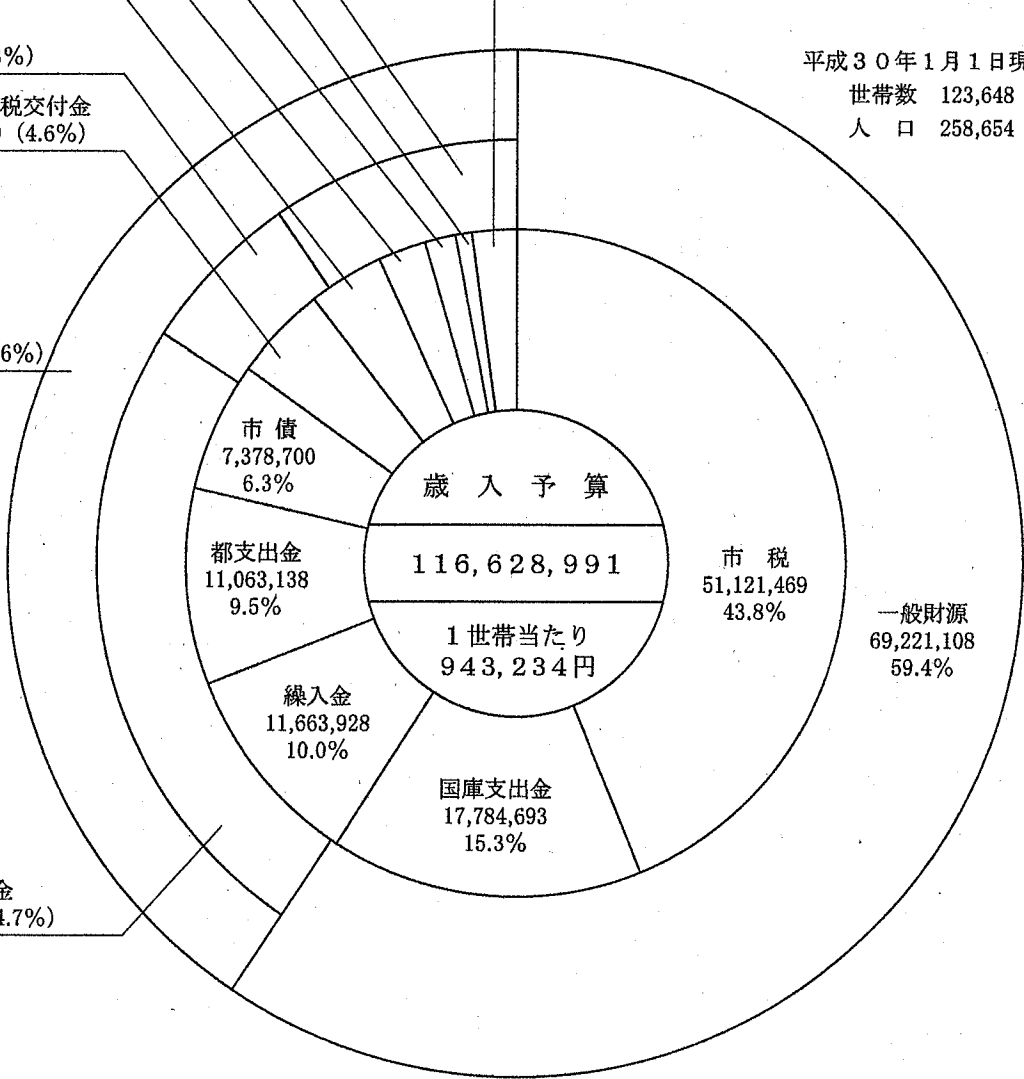
寄附金	653,178 (0.6%)
株式等譲渡所得割交付金	395,871 (0.3%)
地方譲与税	389,878 (0.3%)
配当割交付金	354,208 (0.3%)
自動車取得税交付金	226,307 (0.2%)
地方特例交付金	214,797 (0.2%)
財産収入	190,852 (0.2%)
利子割交付金	83,772 (0.1%)
交通安全対策特別交付金	30,121 (0.0%)
国有提供施設等所在 市町村助成交付金等	4,398 (0.0%)
地方交付税	1 (0.0%)

その他	11,228,332 (9.6%)
分担金及び負担金	978,417 (0.8%)
諸収入	1,744,949 (1.5%)
繰越金	2,717,480 (2.3%)
使用料及び手数料	4,326,875 (3.7%)
市債	7,378,700 (6.3%)
地方消費税交付金	5,305,959 (4.6%)

平成30年1月1日現在
世帯数 123,648 世帯
人口 258,654 人

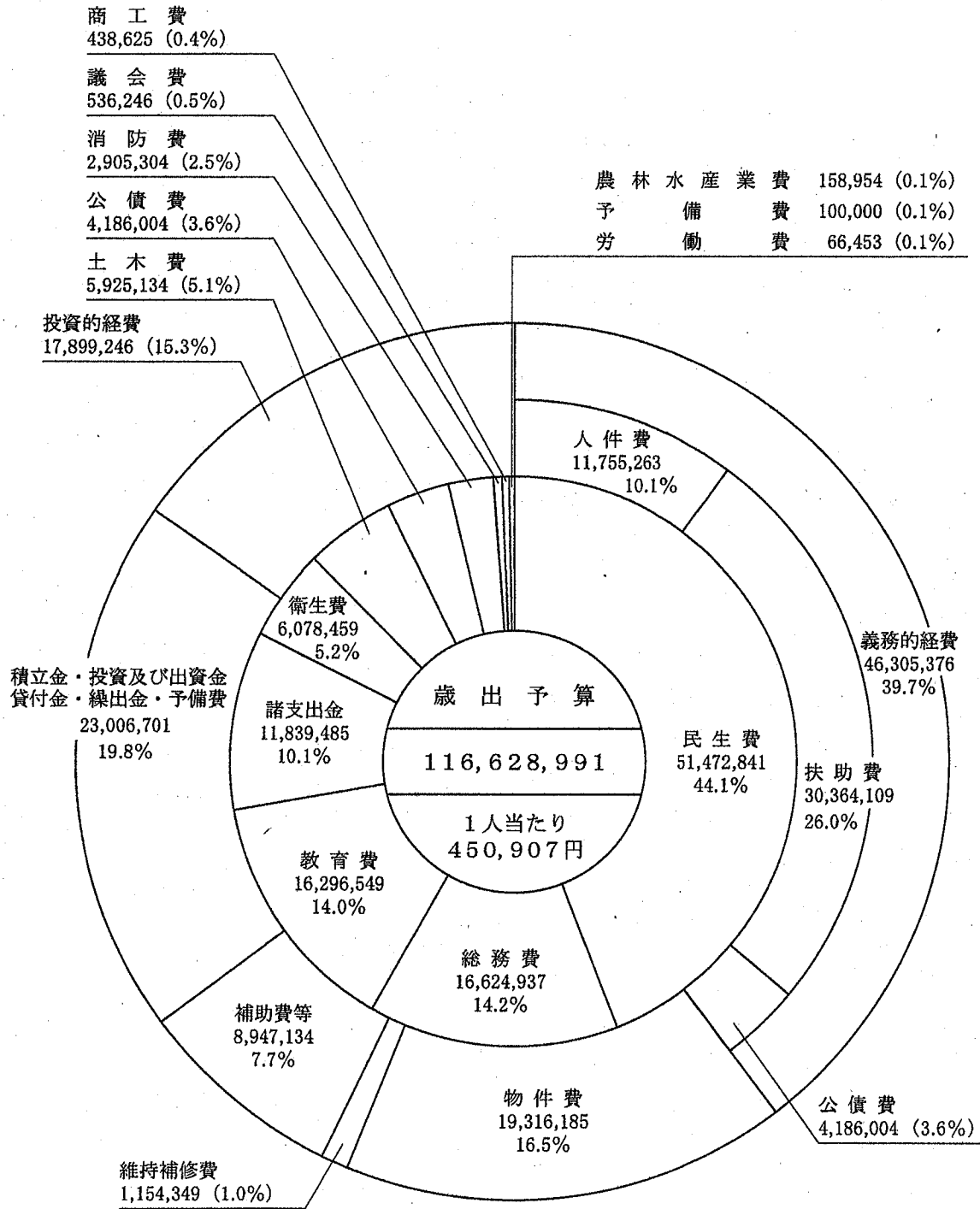
特定財源
47,407,883 (40.6%)

国庫・都支出金
28,800,851 (24.7%)



財政構成表

(単位：千円)



補正予算歳出

節	5 議 会 費	10 総 務 費	15 民 生 費	20 衛 生 費	25 労 働 費	30 農 林 水 産 業 費	35 商 工 費
1 報酬							
2 給料		-17,400	-60,000	-24,000	-3,000		-6,000
3 職員手当等		-31,000	-42,000	-10,000	-2,000		-4,000
4 共済費		-33,700	-21,000	-4,500			-2,000
5 災害補償費							
6 恩給及び退職年金							
7 賃金							
8 報償費							
9 旅費							
10 交際費							
11 需用費		12,898					
12 役務費		-5,400					
13 委託料		-78,990	124,176	-41,100			
14 使用料及び賃借料		-13,077					
15 工事請負費		-29,560	-12,291				
16 原材料費							
17 公有財産購入費							
18 備品購入費							
19 負担金、補助及び交付金			-349,524				
20 扶助費			318,870				
21 貸付金							
22 補償、補填及び賠償金							
23 償還金、利子及び割引料			30,356	620			
24 投資及び出資金							
25 積立金			22,000				
26 寄附金							
27 公課費							
28 繰出金			-369,293				
予備費							
補正予算額計		-196,229	-358,706	-78,980	-5,000		-12,000
補正前の額	536,246	16,821,166	51,831,547	6,157,439	71,453	158,954	450,625
合計	536,246	16,624,937	51,472,841	6,078,459	66,453	158,954	438,625
総予算に対する構成比%	0.5	14.2	44.1	5.2	0.1	0.1	0.4

節別明細書

(単位：千円)

40 土 木 費	45 消 防 費	50 教 育 費	55 公 債 費	60 諸 支 出 金	65 予 備 費	補正予算額 計	補正前の額	合 計	総予算 に対する 構成 比 %
							489,176	489,176	0.4
-6,400		-18,000				-134,800	4,539,907	4,405,107	3.8
5,000		-10,000				-94,000	4,218,986	4,124,986	3.5
-1,700		-6,000				-68,900	1,882,178	1,813,278	1.6
							100	100	0.0
							1,945,841	1,945,841	1.7
							376,892	376,892	0.3
							53,168	53,168	0.0
							6,284	6,284	0.0
						12,898	3,341,456	3,354,354	2.9
						-5,400	533,083	527,683	0.4
-35,598		-46,433				-77,945	19,870,744	19,792,799	17.0
		-19,901				-32,978	1,721,575	1,688,597	1.4
-13,429		-38,879				-94,159	6,729,688	6,635,529	5.7
							1,509	1,509	0.0
							7,640,811	7,640,811	6.5
							672,847	672,847	0.6
-17,528	-22,428	14,963				-374,517	9,783,275	9,408,758	8.1
		19,701				338,571	25,601,185	25,939,756	22.2
							67,524	67,524	0.1
							62,299	62,299	0.1
			-52,297			-21,321	4,702,231	4,680,910	4.0
							6,000	6,000	0.0
		200,000		10,849,241		11,071,241	1,641,256	12,712,497	10.9
							1,606	1,606	0.0
						-369,293	10,489,973	10,120,680	8.7
							100,000	100,000	0.1
-69,655	-22,428	95,451	-52,297	10,849,241		10,149,397			
5,994,789	2,927,732	16,201,098	4,238,301	990,244	100,000		106,479,594		
5,925,134	2,905,304	16,296,549	4,186,004	11,839,485	100,000			116,628,991	
5.1	2.5	14.0	3.6	10.1	0.1				100.0

歳出補正予算款

款 費目	5 議 会 費	10 総 務 費	15 民 生 費	20 衛 生 費	25 勞 働 費	30 農 林 水 産 業 費	35 商 工 費
人 件 費		-82,100	-123,000	-38,500	-5,000		-12,000
扶 助 費			303,655				
公 債 費							
義務的経費計		-82,100	180,655	-38,500	-5,000		-12,000
物 件 費		-67,069	-18,727	-41,100			
維持補修費		2,500					
補助費等			67,355	620			
積 立 金			22,000				
投資及び出資金・ 貸 付 金							
繰 出 金			-369,293				
投資的経費		-49,560	-240,696				
普通建設事業費		-49,560	-240,696				
失業対策事業費							
予 備 費							
合 計		-196,229	-358,706	-78,980	-5,000		-12,000

別 性 質 別 総 括 表

(単位：千円)

40 土 木 費	45 消 防 費	50 教 育 費	55 公 債 費	60 諸 支 出 金	65 予 備 費	補正予算額 計	補正前の額	合 計
-3,100		-34,000				-297,700	12,052,963	11,755,263
		19,701				323,356	30,040,753	30,364,109
			-52,297			-52,297	4,238,301	4,186,004
-3,100		-14,299	-52,297			-26,641	46,332,017	46,305,376
		-13,863				-140,759	19,456,944	19,316,185
-17,700						-15,200	1,169,549	1,154,349
	-22,428	14,963				60,510	8,886,624	8,947,134
		200,000		10,849,241		11,071,241	1,641,256	12,712,497
							73,524	73,524
						-369,293	10,489,973	10,120,680
-48,855		-91,350				-430,461	18,329,707	17,899,246
-48,855		-91,350				-430,461	18,329,707	17,899,246
							100,000	100,000
-69,655	-22,428	95,451	-52,297	10,849,241		10,149,397	106,479,594	116,628,991

歳入歳出補正予算

区分	款	5	10	15	20	25	30	35
		議	総	民	衛	労	農	商
		会	務	生	生	働	林	工
		費	費	費	費	費	水	費
							産	
							業	
							費	
歳出予算合計額		536,246	16,624,937	51,472,841	6,078,459	66,453	158,954	438,625
補正前の額		536,246	16,821,166	51,831,547	6,157,439	71,453	158,954	450,625
補正予算額			-196,229	-358,706	-78,980	-5,000		-12,000
財 源 内 訳	分担金及び負担金			-13,112				
	使用料及び手数料			304,326				
	国庫支出金		18,302	-351,143				1,125
	都支出金		9,710	177,921	12,018			2,000
	財産収入		2,400	1,601				
	寄附金		3,500	19,499	1,700			400
	繰入金		-9,541					
	諸収入			-1,098				
	市債			-16,700				
	特定財源計		24,371	121,294	13,718			3,525
一般財源			-220,600	-480,000	-92,698	-5,000		-15,525

款別財源内訳表

(単位：千円)

40 土木費	45 消防費	50 教育費	55 公債費	60 諸支出金	65 予備費	補正予算額 計	補正前の額	合計
5,925,134	2,905,304	16,296,549	4,186,004	11,839,485	100,000			116,628,991
5,994,789	2,927,732	16,201,098	4,238,301	990,244	100,000		106,479,594	
-69,655	-22,428	95,451	-52,297	10,849,241		10,149,397		
6,297						-6,815	985,230	978,415
		-6,609				297,717	3,653,455	3,951,172
-1,958		-19,986				-353,660	18,101,350	17,747,690
82,950		196,241				480,840	10,572,321	11,053,161
				9,235		13,236	128,210	141,446
	400			11,421		36,920	6,007	42,927
		-236,000				-245,541	5,037,004	4,791,463
		-50,000		600,000		548,902	774,007	1,322,909
-28,000	-1,000	-1,100				-46,800	7,425,500	7,378,700
59,289	-600	-117,454		620,656		724,799	46,683,084	47,407,883
-128,944	-21,828	212,905	-52,297	10,228,585		9,424,598	59,796,510	69,221,108

