

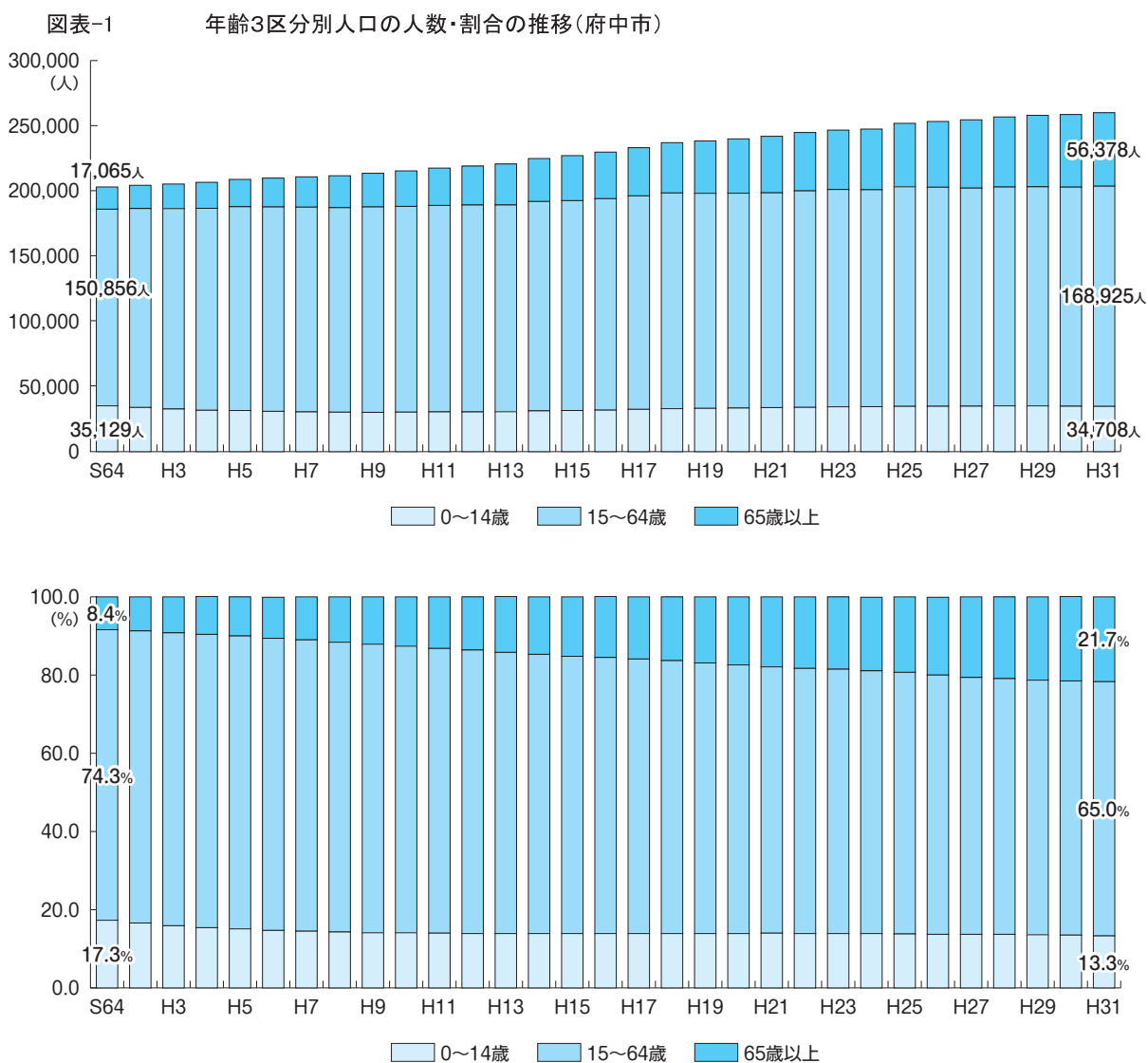
## 第2章

### 府中市の子育て家庭の現状

## 2-1 各種統計資料から見る現状

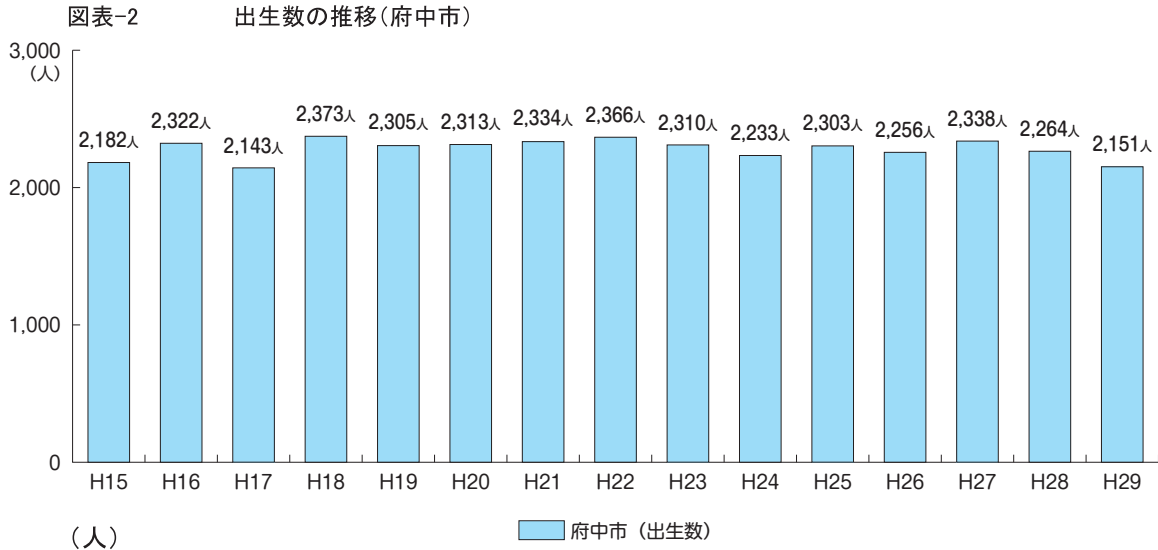
### (1) 人口及び世帯

人口は増加傾向にあり、平成31年1月1日現在の住民基本台帳では、260,011人となっています。全人口に占める年少人口の割合は、昭和64年には17.3%でしたが、平成31年には13.3%に低下しています。一方、65歳以上の割合は、昭和64年の8.4%から平成31年には21.7%となっています。



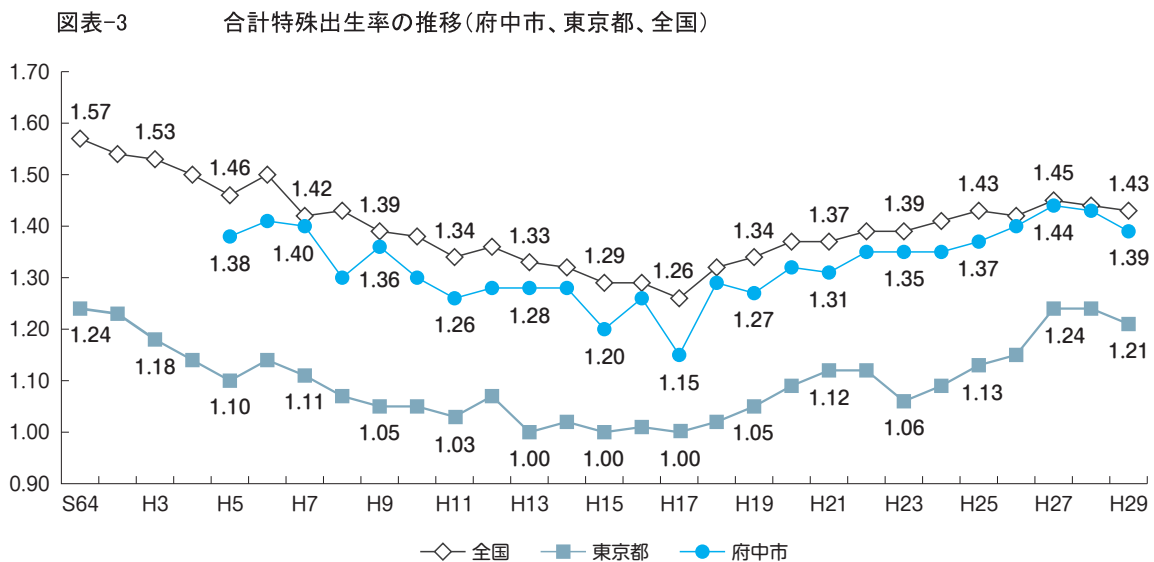
出典:住民基本台帳(各年1月1日現在)

本市の出生数は全体としては微減で推移しており、平成29年には2,151人まで減少しています。



出典:府中市統計書

増減の傾向は国・東京都共に同傾向を示していますが、本市の合計特殊出生率(※)は、平成6年の1.41をピークに減少し、平成17年の1.15から増加に転じたものの、平成27年からは再度減少しています。



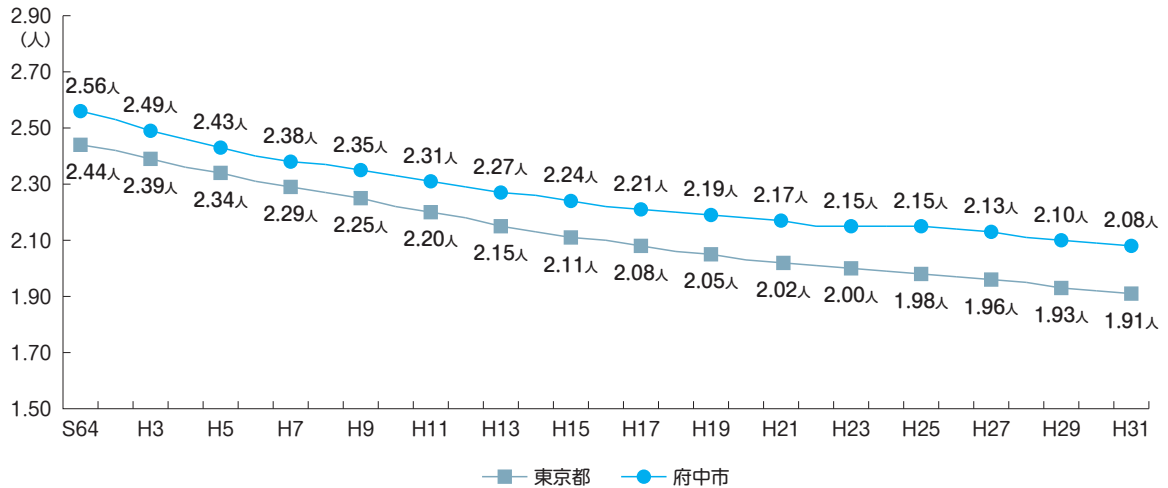
出典:人口動態統計

※ 府中市の数値については東京都が平成5年から市区町村別に公表している「人口動態保健所・市区町村別統計」から抜粋しています。

(※) のある用語は、資料編の用語解説(85~93ページ)を参照

本市の平均世帯人員は、総人口が増加しているものの核家族の増加や少子化の進行により、一貫して減少しています。

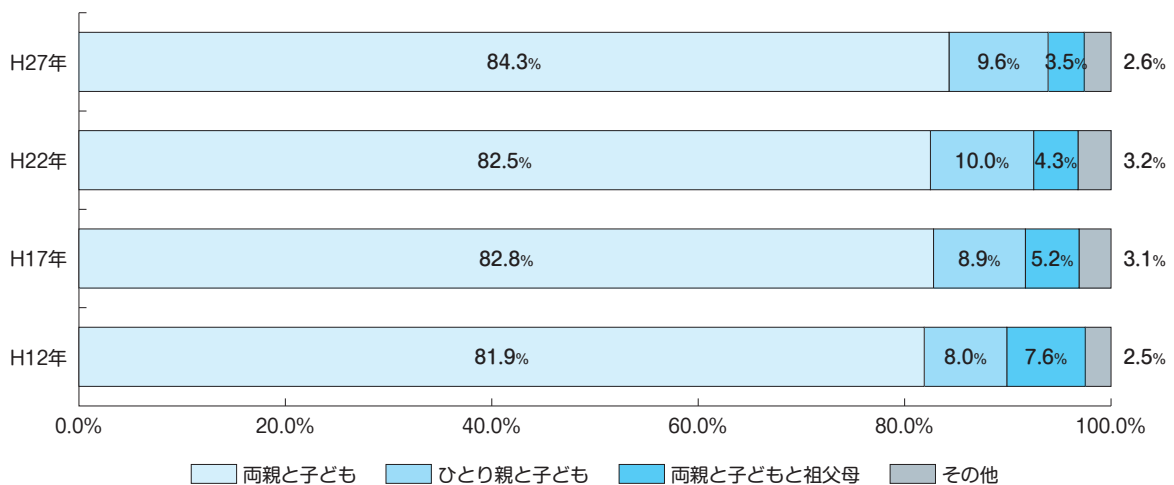
図表-4 平均世帯人員の推移(府中市、東京都)



出典:住民基本台帳(各年1月1日現在)

18歳未満の子どもがいる世帯の世帯構造は、「両親と子どもと祖父母」といった3世代世帯の割合が減少し、「両親と子ども」及び「ひとり親と子ども」といった核家族世帯の割合が増えています。平成27年では核家族世帯が全体の93.9%を占めています。

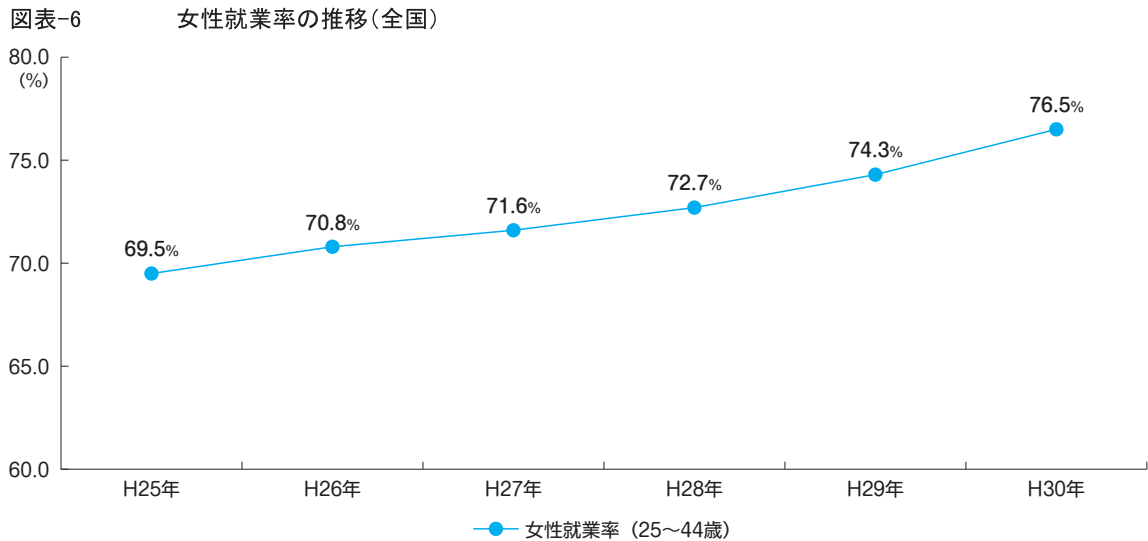
図表-5 18歳未満の子どもがいる世帯の世帯構造(府中市)



出典:国勢調査(各年10月1日現在)

## (2) 女性の就労状況

国が子育て安心プランで公表している女性就業率は、平成25年の69.5%から、平成30年には76.5%まで増加しています。

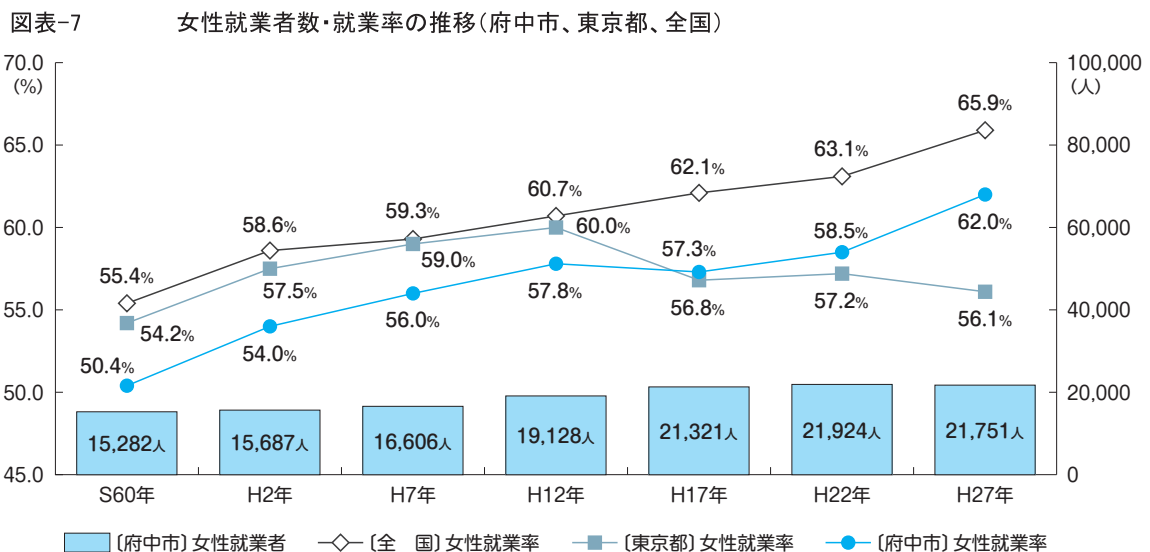


※ 労働力調査による調査数値(市町村別の調査は実施していない)であるため、全国数値のみの掲載としています。

※ 最新の国勢調査結果を基準とする「推計人口」を算出の基礎としており、次の国勢調査結果に基準が切り替わること、数値は変動します。

出典:子育て安心プラン

一方、国勢調査に基づく女性就業者(25~44歳)も増加傾向にあり、平成27年には21,751人となっています。女性就業率も次第に増え続け、同年には62.0%となっています。

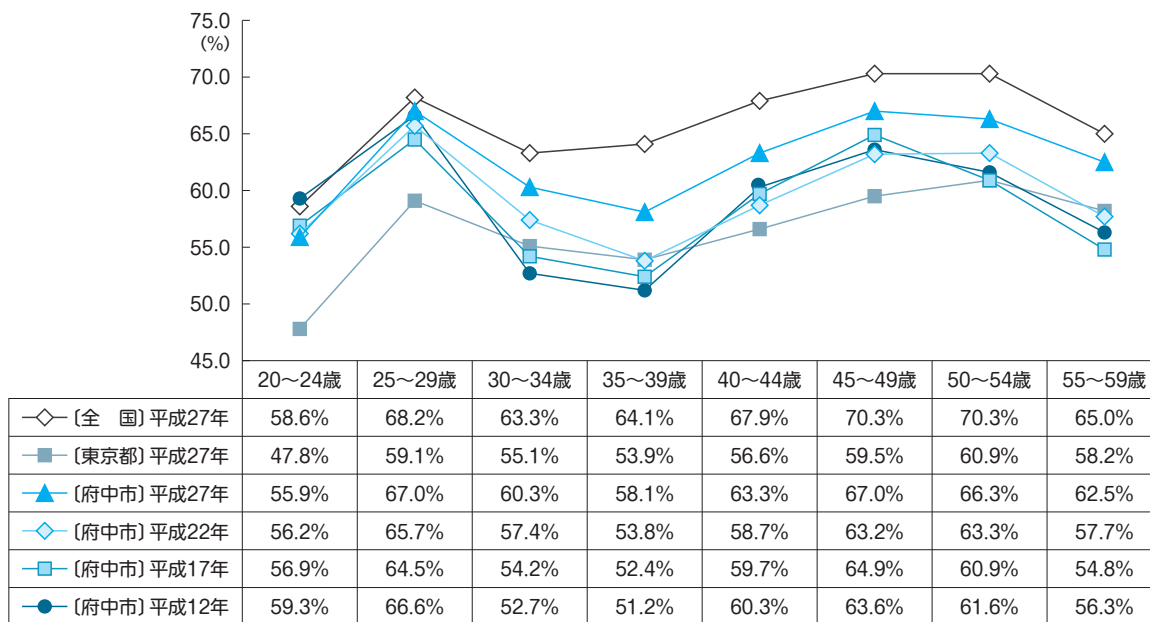


出典:国勢調査(各年10月1日現在)

女性就業率は、30歳代を中心に結婚や出産を機に一旦仕事を離れ、その後再び就労する「M字型曲線」(\*)を描き推移しています。

本市では、20～24歳の就業率が過去より減少しているものの、その他の世代では増加傾向で推移しており、女性就業率の高まりがうかがえます。

図表-8 女性就業率の推移(府中市、東京都、全国)



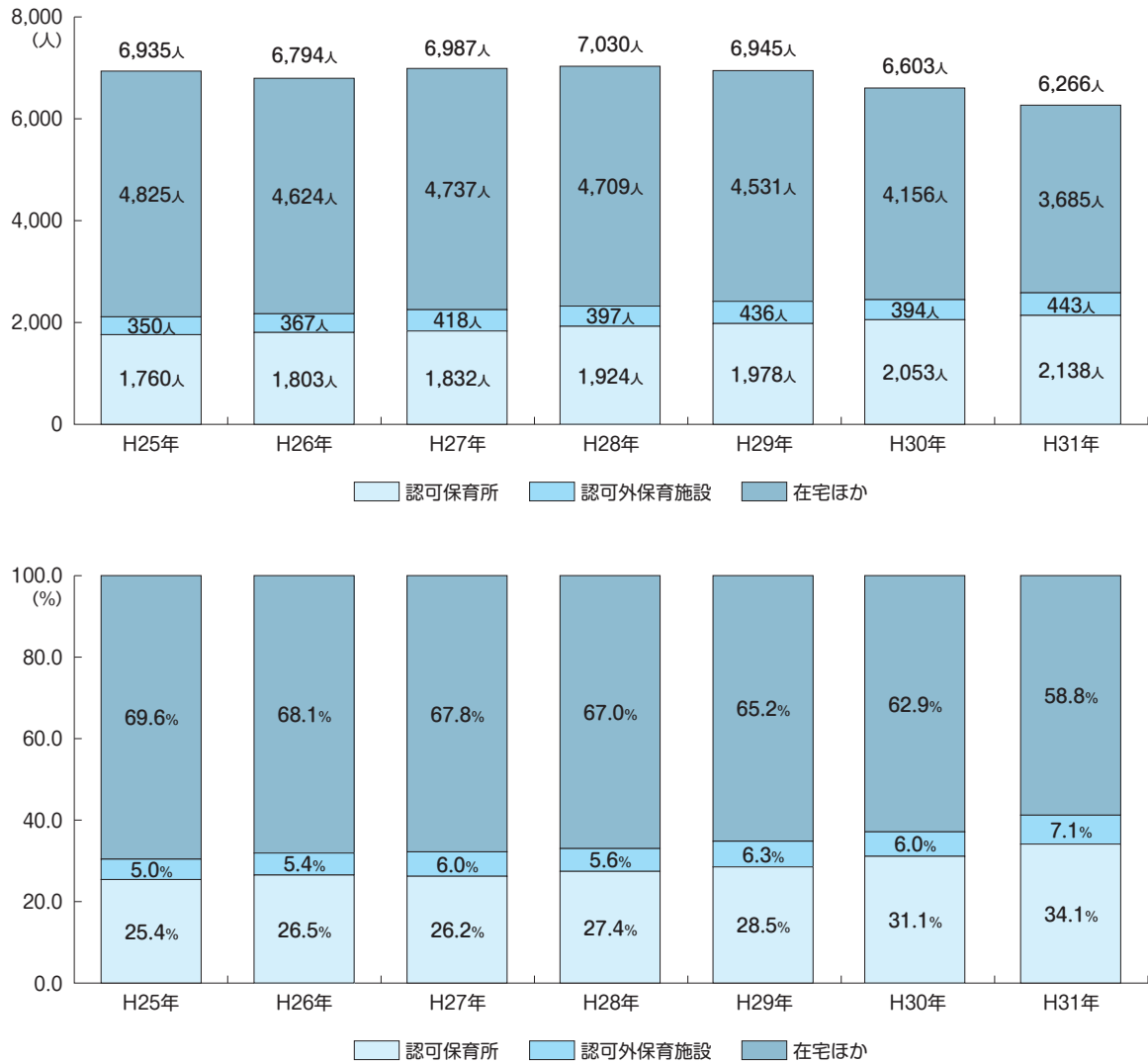
出典:国勢調査(各年10月1日現在)

### (3) 教育・保育の状況

#### ① 就学前児童の状況

平成31年4月現在の3歳未満児は、約6割が在宅で過ごしています。平成25年以降の構成割合では、在宅は減少、認可保育所<sup>(※)</sup>・認可外保育施設は増加で推移しています。

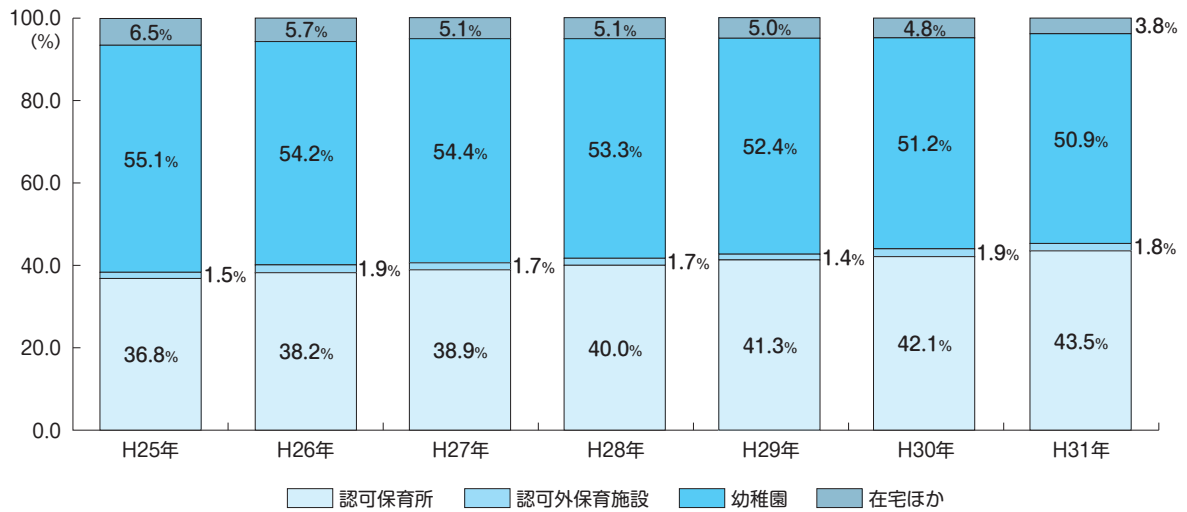
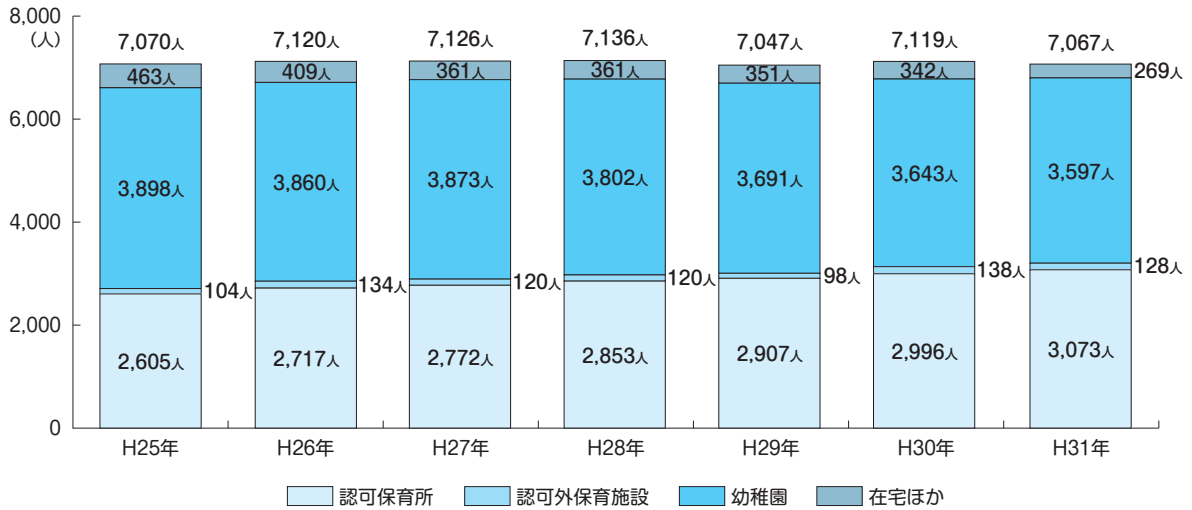
図表-9 3歳未満児の人数・割合の推移(府中市)



出典：府中市調べ(各年4月1日現在)

平成31年4月現在の3歳以上児は、約5割が幼稚園、4割が保育所で過ごしています。平成25年以降の構成割合では、幼稚園は減少、認可保育所は増加で推移しています。

図表-10 3歳以上児の人数・割合の推移(府中市)



出典: 府中市調べ(各年4月1日現在)



## ② 保育所の状況

平成25年度以降、市立保育所の民営化や私立保育園の新設等の結果、認可保育所数は12施設増加し、平成31年4月現在で53施設となっています。定員数では5,353人となり、平成25年度の定員数に比べて975人増加しています。

図表-11 認可保育所 施設数の推移(府中市)

(単位:施設)	H25年	H26年	H27年	H28年	H29年	H30年	H31年
市立保育所 施設数	16	16	16	15	15	14	14
私立保育園 施設数	25	26	26	30	32	36	39
計	41	42	42	45	47	50	53

出典:府中市調べ(各年4月1日現在)

図表-12 認可保育所 定員数及び入所人員数の推移(府中市)

(単位:人)		H25年	H26年	H27年	H28年	H29年	H30年	H31年
0~2 歳児	定員数	1,750	1,795	1,807	1,905	1,957	2,031	2,130
	入所人員数	1,760	1,803	1,832	1,924	1,978	2,053	2,138
3~5 歳児	定員数	2,628	2,723	2,743	2,892	2,987	3,115	3,223
	入所人員数	2,605	2,717	2,772	2,853	2,907	2,996	3,073
計	定員数	4,378	4,518	4,550	4,797	4,944	5,146	5,353
	入所人員数	4,365	4,520	4,604	4,777	4,885	5,049	5,211

出典:府中市調べ(各年4月1日現在)

認証保育所<sup>(※)</sup>は、平成31年4月現在で計17施設、定員数は588人となっています。平成25年度に比べ、施設数は2施設、定員数では82人の増加となっています。

図表-13 認証保育所 施設数及び定員数の推移(府中市)

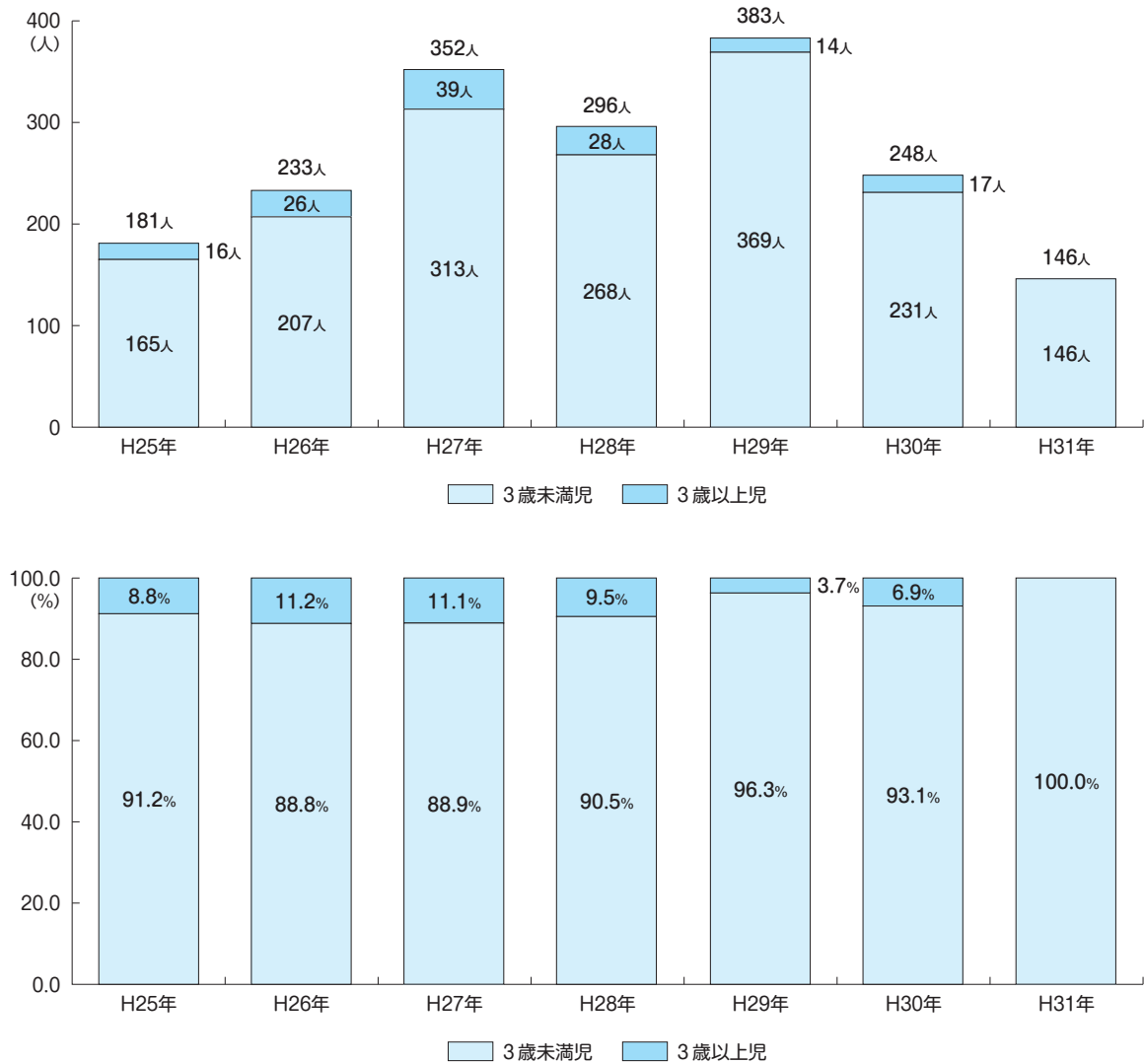
(単位:施設・人)	H25年	H26年	H27年	H28年	H29年	H30年	H31年
施設数	15	16	16	16	16	16	17
定員数	506	554	555	555	558	552	588

出典:府中市調べ(各年4月1日現在)

保育所等待機児童数は、平成29年度の383人をピークに減少傾向にあります。平成31年4月現在で146人となっており、その解消には至っていません。

年齢構成別の割合でみると、3歳未満児の割合は、平成26年に一旦減少したものの、平成28年以降に再び待機児童の90%以上を占める割合で推移し、平成31年には100%となっています。

図表-14 保育所等待機児童の人数・割合の推移(府中市)



出典: 府中市調べ(各年4月1日現在)

### ③ 幼稚園の状況

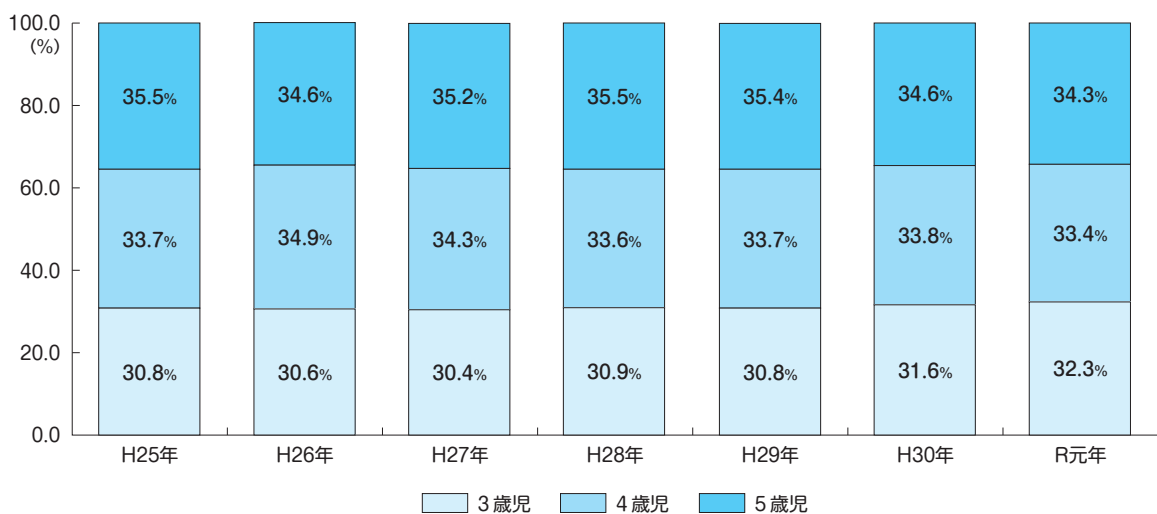
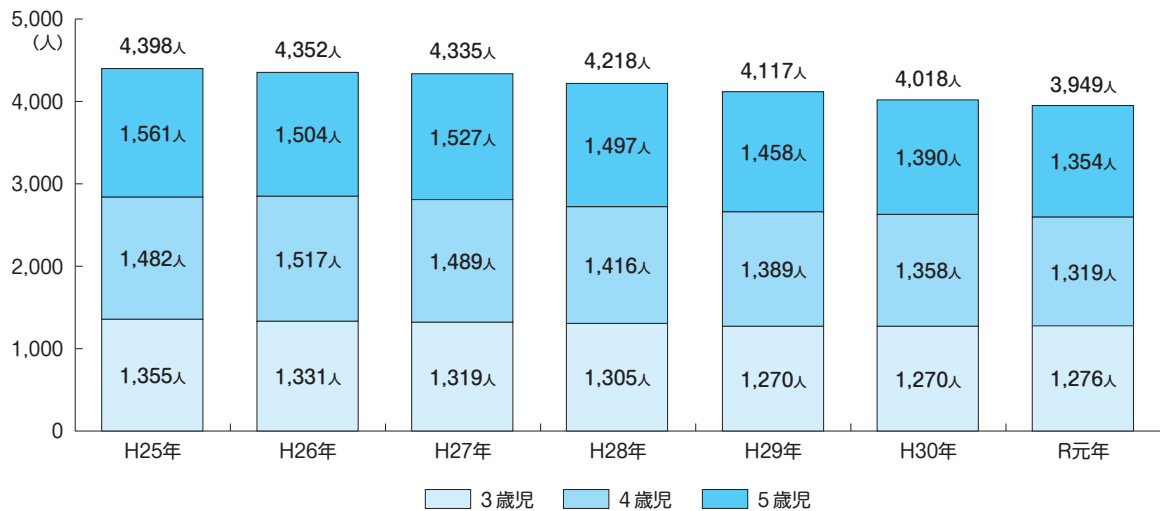
幼稚園は市内に19園あり、うち2園が市立、17園が私立の幼稚園となっています。令和元年5月現在の在園者数は3,949人で、近年においては減少しながら推移しています。

図表-15 幼稚園数の推移(府中市)

(単位:施設)	H25年	H26年	H27年	H28年	H29年	H30年	R元年
市立幼稚園 施設数	3	3	3	3	3	3	2
私立幼稚園 施設数	17	17	17	17	17	17	17
計	20	20	20	20	20	20	19

出典:府中市調べ(各年5月1日現在)

図表-16 在園者の年齢別の人数・割合の推移



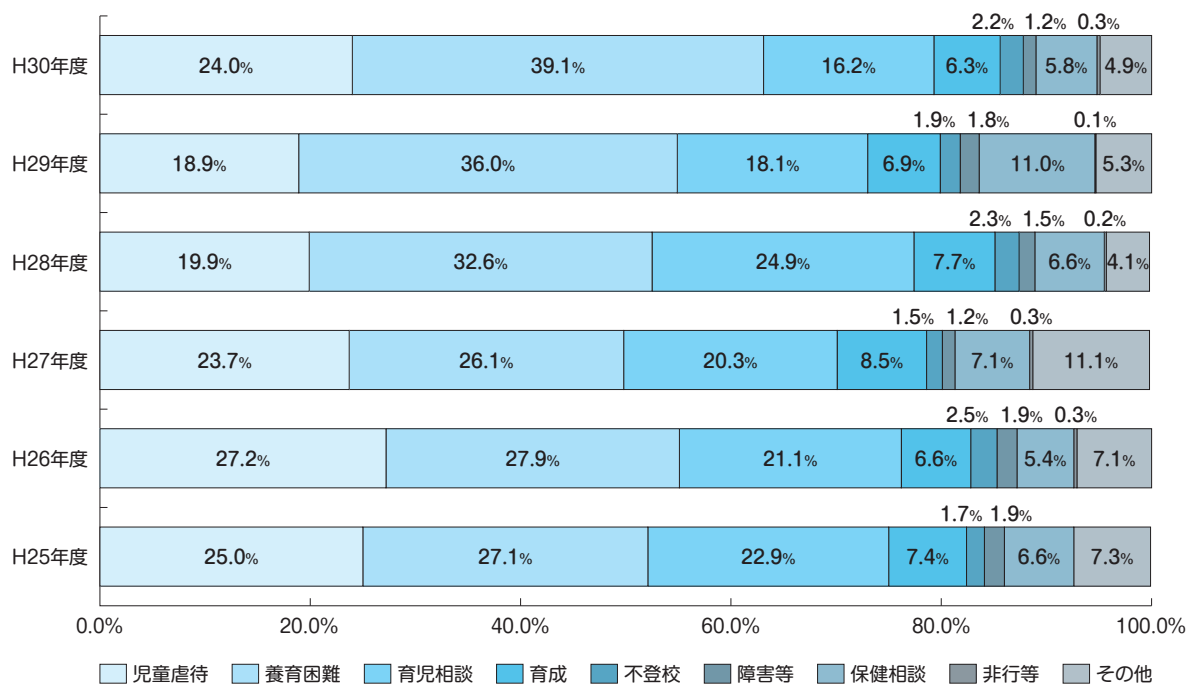
出典:府中市調べ(各年5月1日現在)

## (4) 子どもを取り巻く課題の状況

### ① 児童虐待等の状況

府中市子ども家庭支援センター<sup>(※)</sup>総合相談件数は年々増加しており、平成30年度では1,171件となっています。相談の内訳をみると、実数・割合共に養育困難が最も多く、次いで児童虐待、育児相談となっています。

図表-17 府中市子ども家庭支援センター総合相談件数の推移(府中市)



(単位:件)	児童虐待	養育困難	育児相談	育成	不登校	障害等	保健相談	非行等	その他	計
H30年度	281	458	190	74	26	14	68	3	57	1,171
H29年度	184	351	176	67	19	18	107	1	52	975
H28年度	198	324	248	77	23	15	66	2	41	994
H27年度	233	257	200	84	15	12	70	3	109	983
H26年度	258	265	200	63	24	18	51	3	67	949
H25年度	216	234	198	64	15	16	57	0	63	863

出典:府中市調べ

全国の児童相談所<sup>(※)</sup>の児童虐待相談対応件数は大きく増加傾向にあり、平成27年度以降では10万件を上回って推移しています。

また、東京都の児童相談所及び東京都内区市町村の子ども家庭支援センターにおける状況も、同様の傾向が見られ、平成26年度以降では1万件を上回って推移しています。

図表-18 児童虐待相談対応状況の推移(区市町村(都内)、東京都、全国)

(単位:件)	H25年度	H26年度	H27年度	H28年度	H29年度	H30年度
都内区市町村 (子ども家庭支援センター)	9,479	12,117	13,172	12,949	13,877	17,908
東京都 (児童相談所)	5,414	7,814	9,909	12,494	13,707	17,454
全国 (児童相談所)	73,802	88,931	103,286	122,575	133,778	159,850

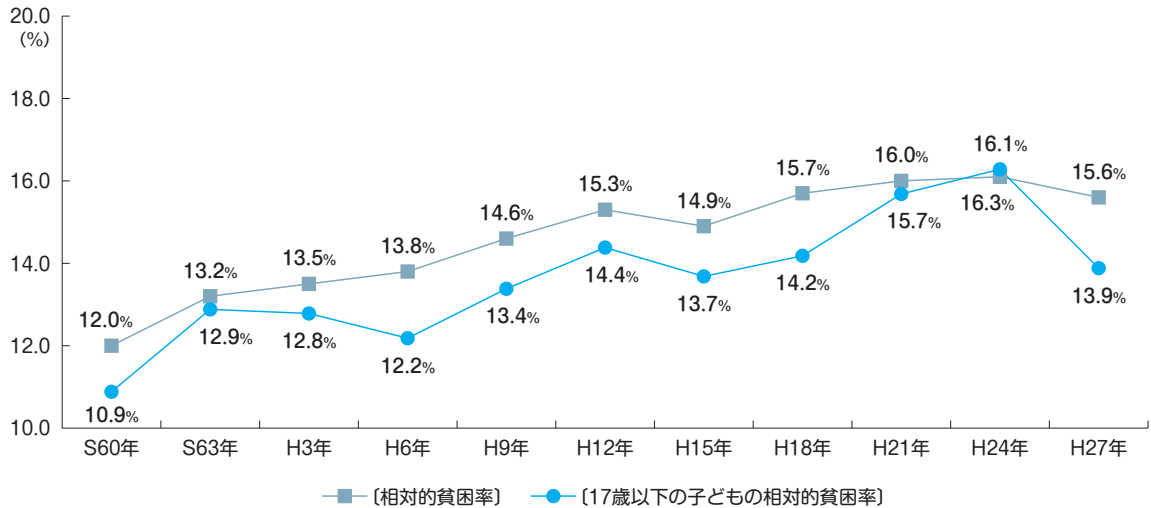
※ H30年度数値は令和元年9月現在。

出典:社会福祉統計調査 福祉行政報告例

## ② 子育て家庭の生活の状況

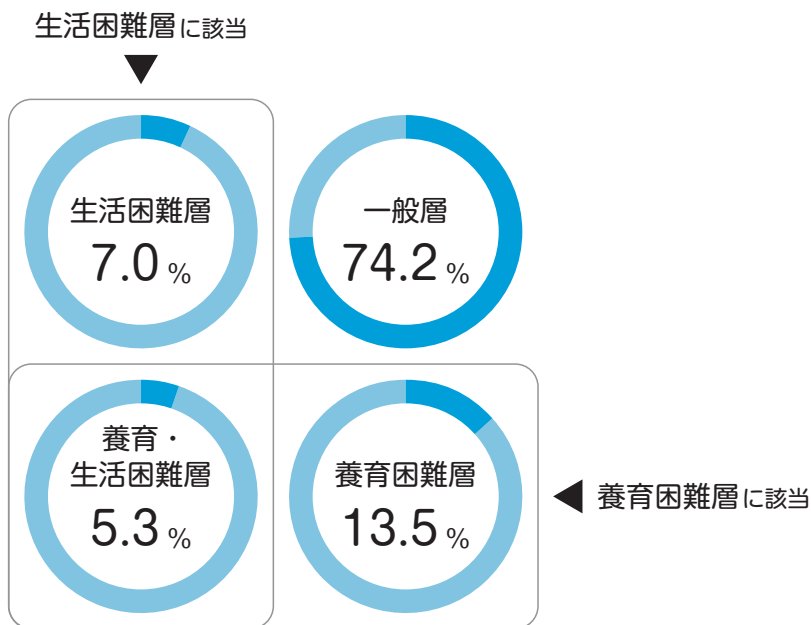
全国の子ども（17歳以下）の貧困率（※）は平成27年時点で13.9%となっており、子どもの貧困問題が社会問題となっています。府中市では、平成30年度に実施した子どもの生活実態調査において、経済的に困難を抱える家庭が7.0%、養育に困難を抱える家庭が13.5%、両方に困難を抱える家庭が5.3%となっています。

図表-19 日本の相対的貧困率（※）の推移(全国)



出典：国民生活基礎調査の概況

図表-20 府中市の生活実態調査の4分類のグラフ



出典：平成30年度府中市子どもの生活実態調査