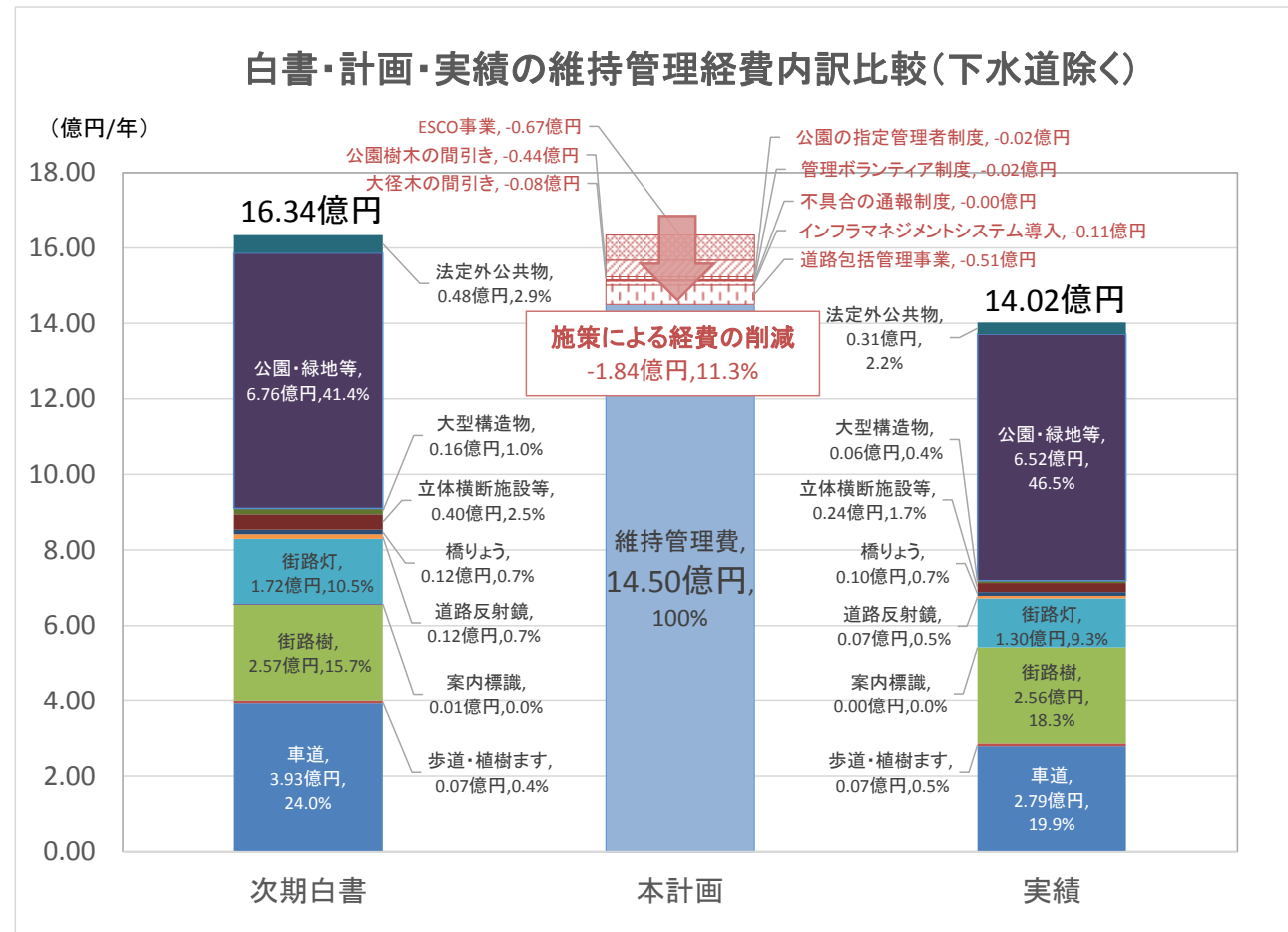


- 下水道を除いた場合の施設ごとの経費内訳比較表・グラフ

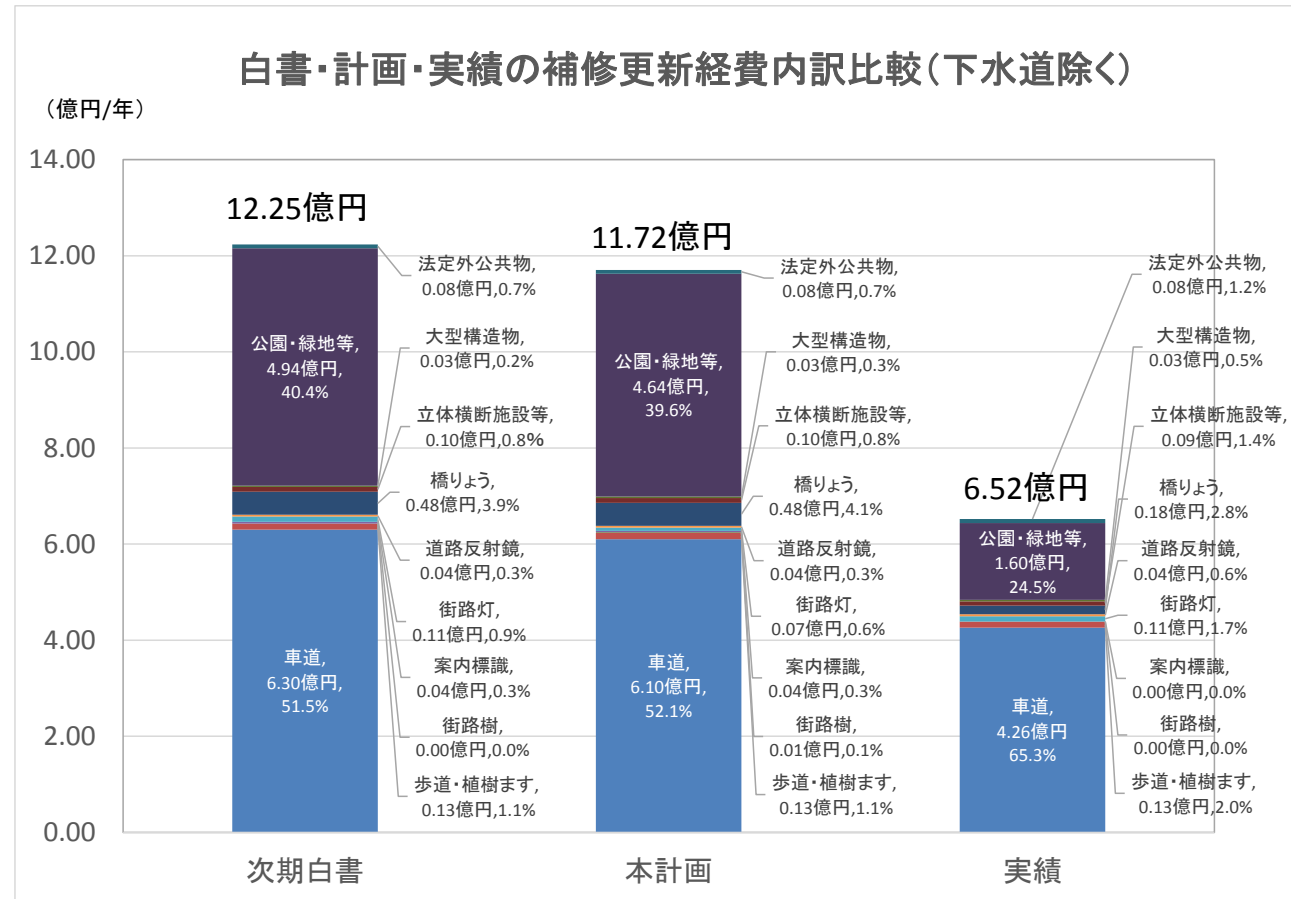
【維持管理経費】

項目	次期白書		本計画		実績	
	経費	割合	経費	割合	経費	割合
車道	3.93億円	24.0%	-	-	2.79億円	19.9%
歩道・植樹ます	0.07億円	0.4%	-	-	0.07億円	0.5%
街路樹	2.57億円	15.7%	-	-	2.56億円	18.3%
案内標識	0.01億円	0.0%	-	-	0.00億円	0.0%
街路灯	1.72億円	10.5%	-	-	1.30億円	9.3%
道路反射鏡	0.12億円	0.7%	-	-	0.07億円	0.5%
橋りょう	0.12億円	0.7%	-	-	0.10億円	0.7%
立体横断施設等	0.40億円	2.5%	-	-	0.24億円	1.7%
大型構造物	0.16億円	1.0%	-	-	0.06億円	0.4%
公園・緑地等	6.76億円	41.4%	-	-	6.52億円	46.5%
法定外公共物	0.48億円	2.9%	-	-	0.31億円	2.2%
計	16.34億円	100.0%	14.50億円	100.0%	14.02億円	100.0%



【補修更新経費】

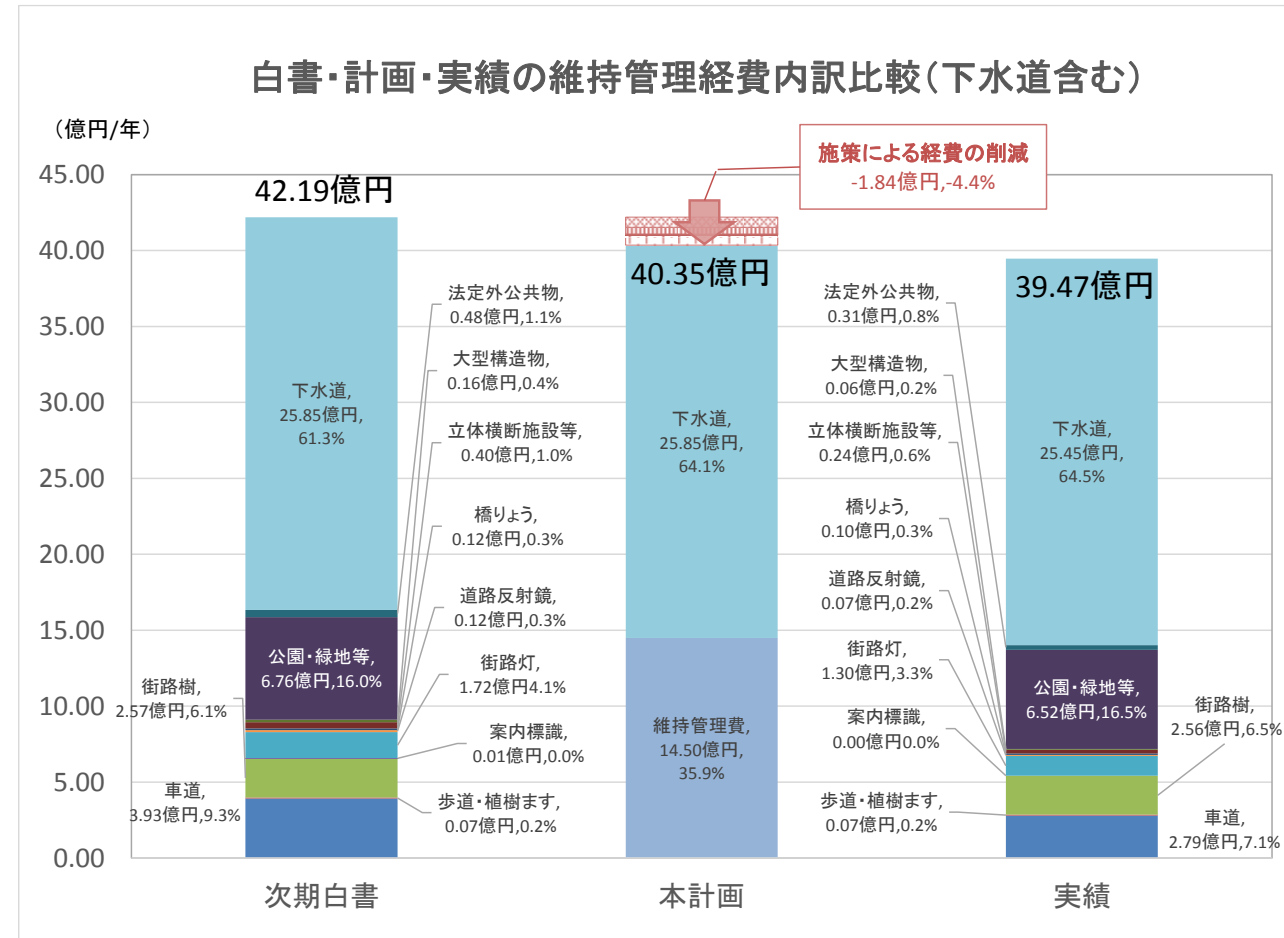
項目	次期白書		本計画		実績	
	経費	割合	経費	割合	経費	割合
車道	6.30億円	51.5%	6.10億円	52.1%	4.26億円	65.3%
歩道・植樹ます	0.13億円	1.1%	0.13億円	1.1%	0.13億円	2.0%
街路樹	0.00億円	0.0%	0.01億円	0.1%	0.00億円	0.0%
案内標識	0.04億円	0.3%	0.04億円	0.3%	0.00億円	0.0%
街路灯	0.11億円	0.9%	0.07億円	0.6%	0.11億円	1.7%
道路反射鏡	0.04億円	0.3%	0.04億円	0.3%	0.04億円	0.6%
橋りょう	0.48億円	3.9%	0.48億円	4.1%	0.18億円	2.8%
立体横断施設等	0.10億円	0.8%	0.10億円	0.8%	0.09億円	1.4%
大型構造物	0.03億円	0.2%	0.03億円	0.3%	0.03億円	0.5%
公園・緑地等	4.94億円	40.4%	4.64億円	39.6%	1.60億円	24.5%
法定外公共物	0.08億円	0.7%	0.08億円	0.7%	0.08億円	1.2%
計	12.25億円	100.0%	11.72億円	100.0%	6.52億円	100.0%



● 下水道を含む場合の施設ごとの経費内訳比較表・グラフ

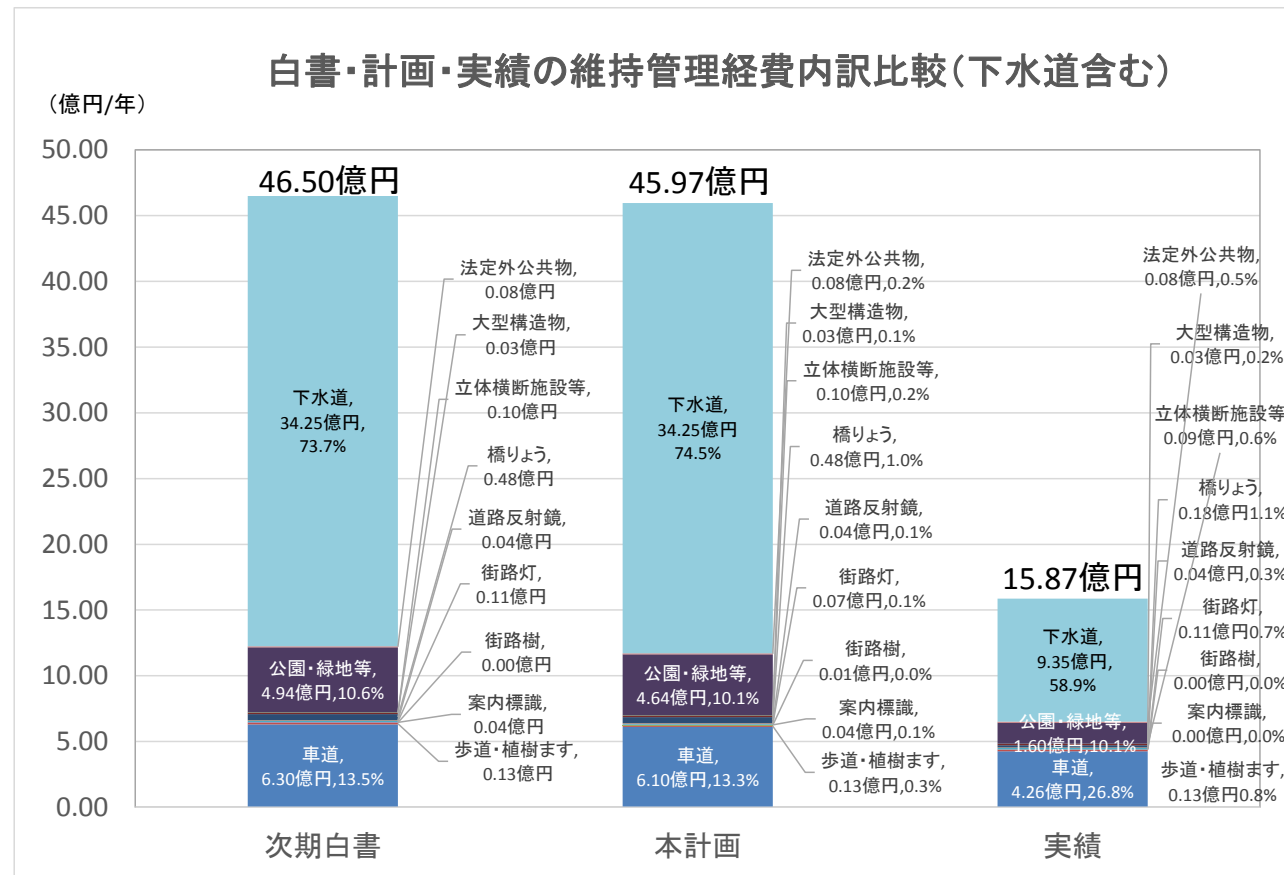
【維持管理経費】

項目	次期白書		本計画		実績	
	経費	割合	経費	割合	経費	割合
車道	3.93億円	9.3%	-	-	2.79億円	7.1%
歩道・植樹ます	0.07億円	0.2%	-	-	0.07億円	0.2%
街路樹	2.57億円	6.1%	-	-	2.56億円	6.5%
案内標識	0.01億円	0.0%	-	-	0.00億円	0.0%
街路灯	1.72億円	4.1%	-	-	1.30億円	3.3%
道路反射鏡	0.12億円	0.3%	-	-	0.07億円	0.2%
橋りょう	0.12億円	0.3%	-	-	0.10億円	0.3%
立体横断施設等	0.40億円	1.0%	-	-	0.24億円	0.6%
大型構造物	0.16億円	0.4%	-	-	0.06億円	0.2%
公園・緑地等	6.76億円	16.0%	-	-	6.52億円	16.5%
法定外公共物	0.48億円	1.1%	-	-	0.31億円	0.8%
下水道	25.85億円	61.3%	25.85億円	64.1%	25.45億円	64.5%
維持管理経費	-	-	14.50億円	35.9%	-	-
計	42.19億円	100.0%	40.35億円	100.0%	39.47億円	100.0%



【補修更新経費】

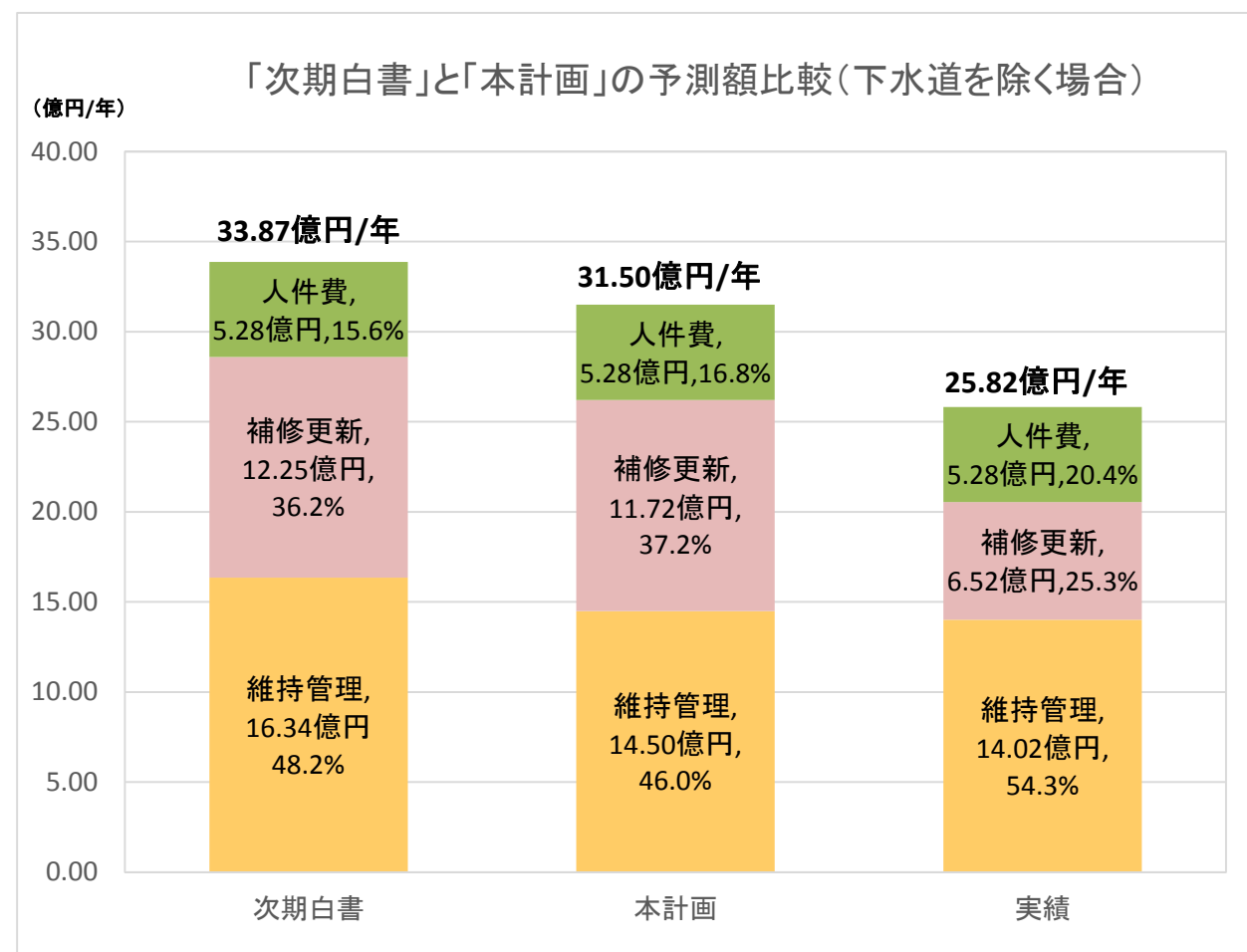
項目	次期白書		本計画		実績	
	経費	割合	経費	割合	経費	割合
車道	6.30億円	13.5%	6.10億円	13.3%	4.26億円	26.8%
歩道・植樹ます	0.13億円	0.3%	0.13億円	0.3%	0.13億円	0.8%
街路樹	0.00億円	0.0%	0.01億円	0.0%	0.00億円	0.0%
案内標識	0.04億円	0.1%	0.04億円	0.1%	0.00億円	0.0%
街路灯	0.11億円	0.2%	0.07億円	0.1%	0.11億円	0.7%
道路反射鏡	0.04億円	0.1%	0.04億円	0.1%	0.04億円	0.3%
橋りょう	0.48億円	1.0%	0.48億円	1.0%	0.18億円	1.1%
立体横断施設等	0.10億円	0.2%	0.10億円	0.2%	0.09億円	0.6%
大型構造物	0.03億円	0.1%	0.03億円	0.1%	0.03億円	0.2%
公園・緑地等	4.94億円	10.6%	4.64億円	10.1%	1.60億円	10.1%
法定外公共物	0.08億円	0.2%	0.08億円	0.2%	0.08億円	0.5%
下水道	34.25億円	73.7%	34.25億円	74.5%	9.35億円	58.9%
計	46.50億円	100.0%	45.97億円	100.0%	15.87億円	100.0%



● 経費別内訳比較表・グラフ

【下水道を除いた場合】

項目	次期白書		本計画		実績	
	経費	割合	経費	割合	経費	割合
維持管理経費	16.34億円	48.2%	14.50億円	46.0%	14.02億円	54.3%
補修更新経費	12.25億円	36.2%	11.72億円	37.2%	6.52億円	25.3%
人件費	5.28億円	15.6%	5.28億円	16.8%	5.28億円	20.4%
計	33.87億円	100.0%	31.50億円	100.0%	25.82億円	100.0%



【下水道を含む場合】

項目	次期白書		本計画		実績	
	経費	割合	経費	割合	経費	割合
維持管理経費	42.19億円	44.1%	40.35億円	43.3%	39.47億円	63.4%
補修更新経費	46.50億円	48.6%	45.97億円	49.3%	15.87億円	25.5%
人件費	6.89億円	7.2%	6.89億円	7.4%	6.89億円	11.1%
計	95.58億円	100.0%	93.21億円	100.0%	62.23億円	100.0%

