

- 調査実施 2017年4月12日(水) 晴 温度22℃(11時) 9:30~11:00
- 調査場所 府中市・武蔵台公園周辺
- 参加者 市担当部署:3名 / 自然環境調査委員11名 (昆虫担当委員4名)
- 見学者 田中氏(昆虫)
- 調査・報告 小泉、高家、野口(裕)、森田
- 確認 昆虫類=9目24科37種

目	科	種	確認場所	確認時条件
カゲロウ目	ヒラタカゲロウ科	ヒメヒラタカゲロウ	武蔵台 B地区	目撃・撮影
バツタ目	キリギリス科	クビキリギリス	武蔵台 A地区・下	目撃・撮影
カマキリ目	カマキリ科	ハラビロカマキリ・卵鞘	武蔵台 B地区	目撃・撮影
カメムシ目	ツチカメムシ科 オオヨコバイ科	ミツホシツチカメムシ	武蔵台 A地区・上	採集
		ツマグロオオヨコバイ	武蔵台 A地区・上/B地区	目撃・撮影
		ヒメヨコバイ	武蔵台 A地区	目撃・撮影
トビゲラ目	カクツツトビゲラ科	ゴジマカクツツトビゲラ	武蔵台 B地区	採集
チョウ目	シロチョウ科	キタキチョウ	武蔵台 A地区・上下/D地区	目撃
		スジグロシロチョウ	武蔵台 A地区・上	目撃
		モンキチョウ・メス	武蔵台 A地区・下	目撃
		モンシロチョウ	武蔵台 A地区・下/D地区	目撃
	シジミチョウ科	ヤマトシジミ	武蔵台 A地区・上下/D地区	目撃
	タテハチョウ科	キタテハ	武蔵台 A地区・下	目撃
		ルリタテハ	武蔵台 B地区	目撃
	テングチョウ科	テングチョウ	武蔵台 A地区・上下/D地区	目撃
シャクガ科	ウスキクロテンヒメシャク	武蔵台 A地区・下	目撃	
ハエ目	カ科	ヒトスジシマカ	武蔵台 A地区・上	目撃
	ハナアブ科	アシトハナアブ	武蔵台 C地区	目撃・撮影
		オオハナアブ	武蔵台 A地区・下	目撃
		ホソヒメヒラタアブ	武蔵台 A地区・下	目撃
	クロバエ科	キンバエ	武蔵台 ABC地区	目撃・撮影
ツリアブ科	ピロウドツリアブ	武蔵台 A地区・下	目撃・撮影	
ハチ目	ババチ科	セグロカブラハバチ	武蔵台 A地区	目撃・撮影
	ミツバチ科	クマバチ	武蔵台 A地区・下	目撃
		ニホンミツバチ	武蔵台 A地区・下	目撃
コウチュウ目	テントウムシ科	ナミテントウ	武蔵台 A地区	目撃
		ヒメアカホシテントウ	武蔵台 A地区	目撃・撮影
		ムーアシロテントウ	武蔵台 B地区	目撃・撮影
	タマムシ科	ヒシモンナガタマムシ	武蔵台 AC地区	目撃・撮影
	ゴミムシダマシ科	モンキゴミムシダマシ	武蔵台 B地区	目撃・撮影
	カミキリムシ科	ヨツボシチビヒラタカミキリ	武蔵台 A地区	目撃・撮影
	ハムシ科	イチモンジカメノコハムシ	武蔵台 C地区	目撃・撮影
		カメノコハムシ	武蔵台 A地区	目撃・撮影
		ウリハムシ	武蔵台 A地区	目撃・撮影
		クロボシツツハムシ	武蔵台 A地区	採集・撮影
	アカハネムシ科	アカハネムシ	武蔵台 B地区	採集・撮影
オサムシ科	オオマルガタゴミムシ	武蔵台 B地区	目撃・撮影	

所感

前日は雨で10℃の寒さが一転し、晴れて温度が急上昇  
観測、後半には多くのチョウが観測できた。

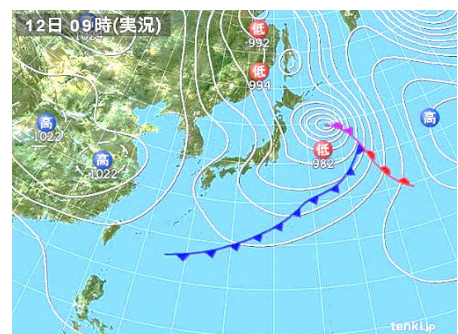
(森田)

前日は寒気のせい、日中で10℃の冷たい雨の1日であった。  
本日は好天で気温も高い、ようやく昆虫の出番かな？。  
小型のカミキリムシ(6mm)「ヨツボシチビヒラタカミキリ」は、  
カミキリムシの専門家・香月剛太氏(小金井市在住)に同定  
していただきました。





(小泉)





市の人事異動があり補佐の紹介があった。

課長補佐 浦川氏





	ムーアシロホシテントウ	クロボシツツハムシ	ヒメアカホシテントウ
			

イチモンジカメノコハムシ	カメノコハムシ	アカハネムシ	ナミテントウ交尾
			

ツマグロオオヨコバイ	ヒメヨコバイ	ウスキクロテンヒメシャク	アシブトハナアブ
			

写真田中氏提供

ヒシモンナガタマムシ	オオマルガタゴミムシ	ヨツボシヒラタカミキリ	キンバエ
			

写真田中氏提供

写真田中氏提供

セグロカブラハバチ交尾	ビロウドツリアブ	クビキリギス	
			

写真田中氏提供

写真田中氏提供

写真田中氏提供



# 04月の昆虫・5種

..... 府中市自然環境調査会議・調査委員 小泉 共司作成 .....

- 【左・上】 『ヒシモンナガタマムシ』(タマムシ科) 体長：7mm前後・中央—メス
- 【右・上】 『ヒシモンナガタマムシ』(タマムシ科) 体長：7mm前後・側面—オス
- 【左・中】 『クロボシツツハムシ』(ハムシ科) 体長：5mm前後
- 【右・中】 『コジマカクツツビケラ』(カクツツビケラ科) 体長：5mm前後
- 【左・下】 『ヨツボシチビヒラタカミキリ』(カミキリムシ科) 体長：7mm前後
- 【右・下】 『アカハネムシ』(アカハネムシ科) 体長：15mm前後

✦ (カミキリムシ科)の種名同定は、香月剛太氏(小金井市在)による ✦  
(20170420 小泉作成)

