

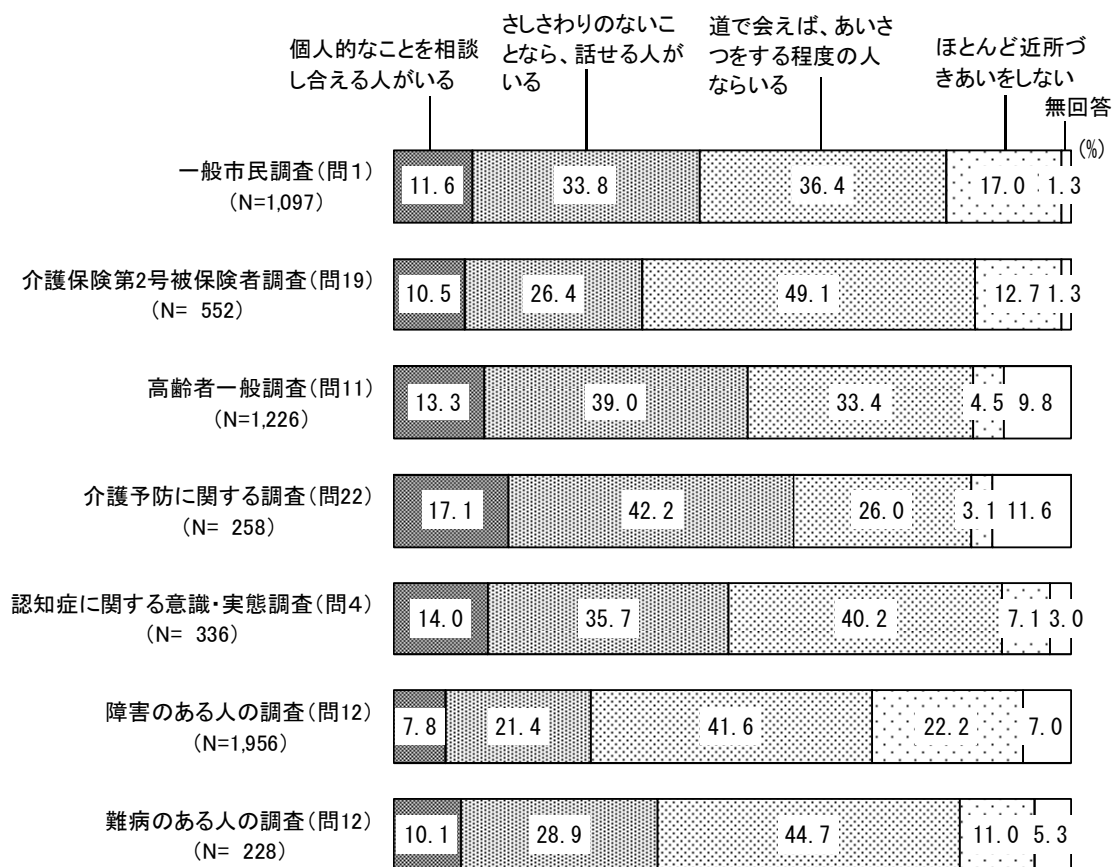
## 4 共通質問



## 近所づきあいの程度

隣近所の人と、どの程度おつきあいをしているかたずねました。


○一般市民調査(問1)、介護保険第2号被保険者調査(問19)、認知症に関する意識・実態調査(問4)、障害のある人の調査(問12)、難病のある人の調査(問12)では、「道で会えば、あいさつをする程度の人ならいる」が最も多くなっています。高齢者一般調査(問11)、介護予防に関する調査(問22)では、「さしさわりのないことなら、話せる人がいる」が最も多くなっています。



## 地域活動やボランティア活動の参加程度

地域活動やボランティア活動への参加の程度をたずねました。

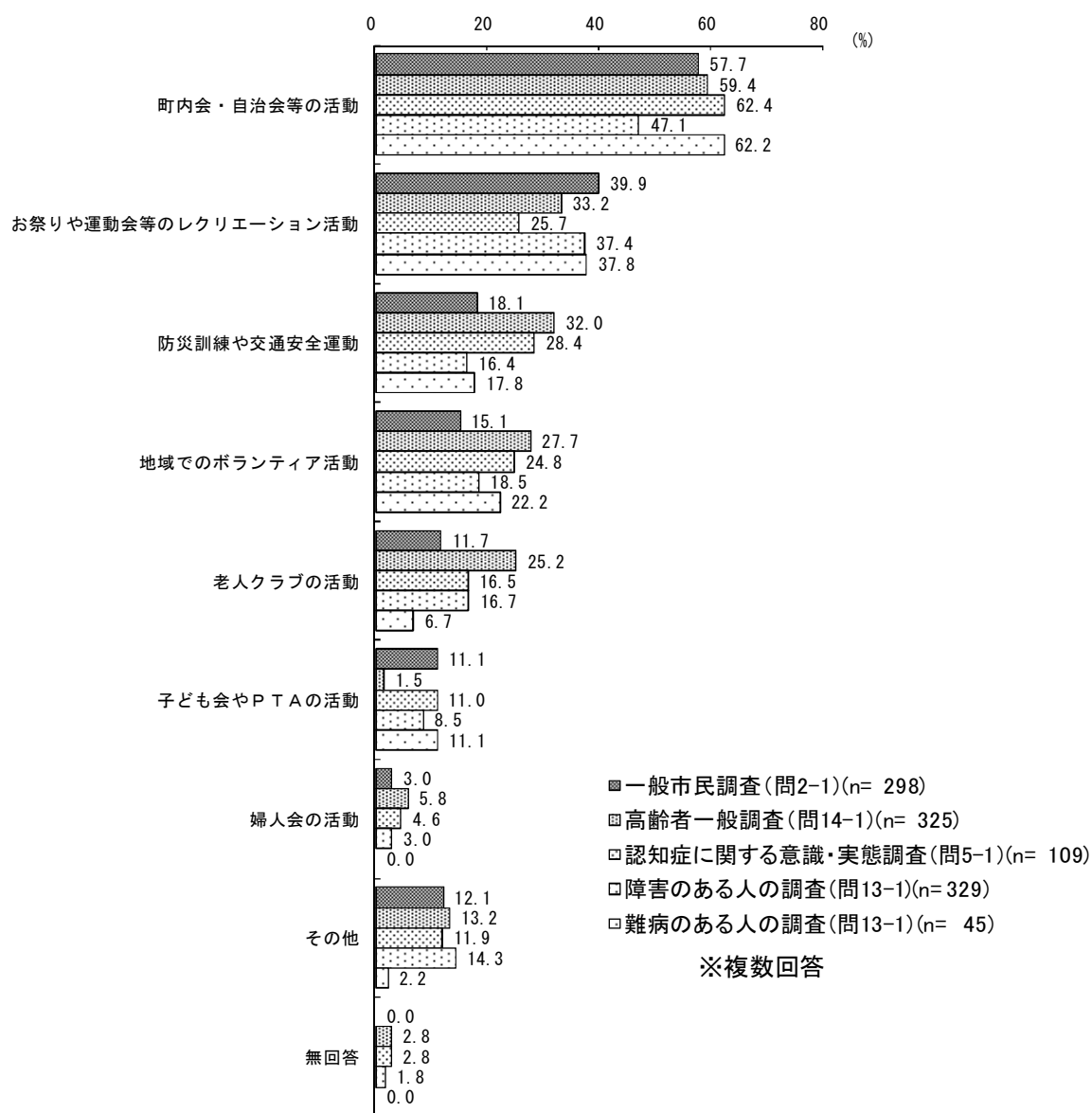
○いずれの調査でも「まったく参加していない」が最も多くなっています。認知症に関する意識・実態調査(問5)では、「よく参加している」と「参加している」を合わせた《参加している》が 32.4%で、他と比べて参加率が高くなっています。



## 参加している地域活動やボランティア活動の種類

地域活動やボランティア活動に参加している人に、活動の種類をたずねました。

○いずれの調査も、「町内会・自治会等の活動」が最も多くなっています。認知症に関する意識・実態調査(問5-1)では「防災訓練や交通安全運動」が第2位となっており、それ以外の調査では「お祭りや運動会等のレクリエーション活動」が第2位となっています。



## 災害時に協働で進める地域の支え合い

災害時に協働で進める地域の支え合いについてたずねました。

○いずれの調査でも「地域住民同士の声かけや安否確認」が最も多くなっています。担い手調査では「地域ぐるみの実践的な防災訓練の充実」と「住民たちで行う防災組織の活動の充実」、その他の調査では「地域独自の防災マニュアルや防災マップの作成」と「商店や会社による場の提供や備蓄品の提供等」が上位を占めています。

	第1位	第2位	第3位
一般市民調査（問13） (N=1,097)	地域住民同士の声かけや安否確認 (60.8%)	地域独自の防災マニュアルや防災マップの作成 (48.9%)	商店や会社による場の提供や備蓄品の提供等 (46.3%)
担い手調査（問22） (N= 467)	地域住民同士の声かけや安否確認 (81.2%)	地域ぐるみの実践的な防災訓練の充実 (59.7%)	住民たちで行う防災組織の活動の充実 (47.8%)
介護保険第2号被保険者調査（問23） (N= 552)	地域住民同士の声かけや安否確認 (63.0%)	商店や会社による場の提供や備蓄品の提供等 (52.2%)	地域独自の防災マニュアルや防災マップの作成 (46.4%)
高齢者一般調査（問23） (N=1,226)	地域住民同士の声かけや安否確認 (68.9%)	地域独自の防災マニュアルや防災マップの作成 (40.0%)	商店や会社による場の提供や備蓄品の提供等 (33.6%)
介護保険居宅サービス利用者調査（問28） (N= 942)	地域住民同士の声かけや安否確認 (60.0%)	地域独自の防災マニュアルや防災マップの作成 (32.3%)	商店や会社による場の提供や備蓄品の提供等 (30.7%)
介護保険サービス未利用者調査（問17） (N= 338)	地域住民同士の声かけや安否確認 (65.7%)	商店や会社による場の提供や備蓄品の提供等 (32.2%)	地域独自の防災マニュアルや防災マップの作成 (27.8%)
障害のある人の調査（問18） (N=1,956)	地域住民同士の声かけや安否確認 (57.5%)	地域独自の防災マニュアルや防災マップの作成 (33.8%)	商店や会社による場の提供や備蓄品の提供等 (32.3%)
難病のある人の調査（問17） (N= 228)	地域住民同士の声かけや安否確認 (58.3%)	地域独自の防災マニュアルや防災マップの作成 (47.8%)	商店や会社による場の提供や備蓄品の提供等 (42.5%)

※複数回答