

平成30年度 国民健康保険税(料)(多摩26市)

市名	所得割率 (%)	順位	均等割額 (円)	順位	課税限度額 (万円)	順位
八王子市	8.90	10	52,000	10	93	1
立川市	10.28	1	56,800	3	93	1
武蔵野市	8.10	21	44,900	23	89	18
三鷹市	8.00	23	48,400	16	89	18
青梅市	9.15	6	46,000	22	93	1
府中市	7.54	25	39,000	26	85	25
昭島市	9.55	3	53,500	7	93	1
調布市	8.37	17	46,500	21	89	18
町田市	8.51	15	52,200	9	93	1
小金井市	9.35	5	56,000	4	93	1
小平市	9.11	8	50,600	12	89	18
日野市	7.60	24	48,000	17	93	1
東村山市	8.95	9	59,400	2	93	1
国分寺市	6.79	26	54,000	6	89	18
国立市	9.15	6	41,000	24	89	18
西東京市	8.73	13	52,400	8	89	18
福生市	8.35	18	49,300	14	93	1
狛江市	8.76	12	49,000	15	93	1
東大和市	9.63	2	47,100	19	93	1
清瀬市	8.83	11	51,000	11	85	25
東久留米市	8.45	16	59,600	1	93	1
武蔵村山市	8.63	14	54,500	5	93	1
多摩市	8.18	19	47,700	18	93	1
稲城市	8.03	22	50,100	13	93	1
羽村市	9.50	4	46,700	20	93	1
あきる野市	8.18	19	41,000	24	93	1
平均	8.64		49,873		91	

所得割率の比較

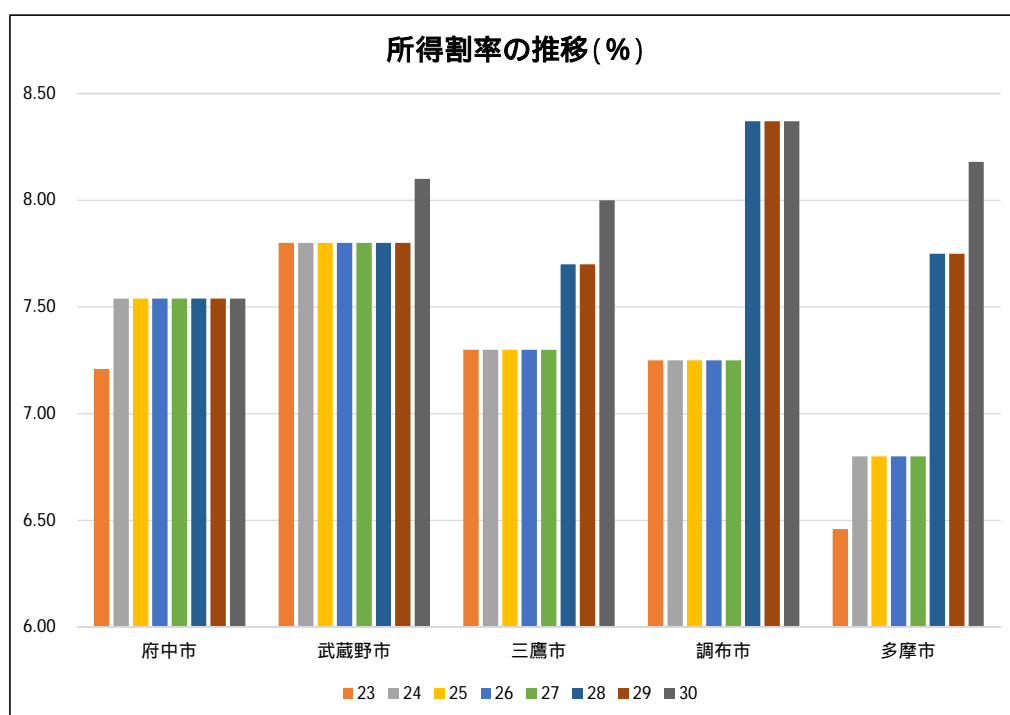
(%)

年度	府中市	武蔵野市	三鷹市	調布市	多摩市
23	7.21	7.80	7.30	7.25	6.46
24	7.54	7.80	7.30	7.25	6.80
25	7.54	7.80	7.30	7.25	6.80
26	7.54	7.80	7.30	7.25	6.80
27	7.54	7.80	7.30	7.25	6.80
28	7.54	7.80	7.70	8.37	7.75
29	7.54	7.80	7.70	8.37	7.75
30	7.54	8.10	8.00	8.37	8.18

(%)

対府中市差

年度	府中市	武蔵野市	三鷹市	調布市	多摩市
23		0.59	0.09	0.04	0.75
24		0.26	0.24	0.29	0.74
25		0.26	0.24	0.29	0.74
26		0.26	0.24	0.29	0.74
27		0.26	0.24	0.29	0.74
28		0.26	0.16	0.83	0.21
29		0.26	0.16	0.83	0.21
30		0.56	0.46	0.83	0.64



2方式(所得割・均等割)採用の近隣同規模自治体で比較

均等割額の比較

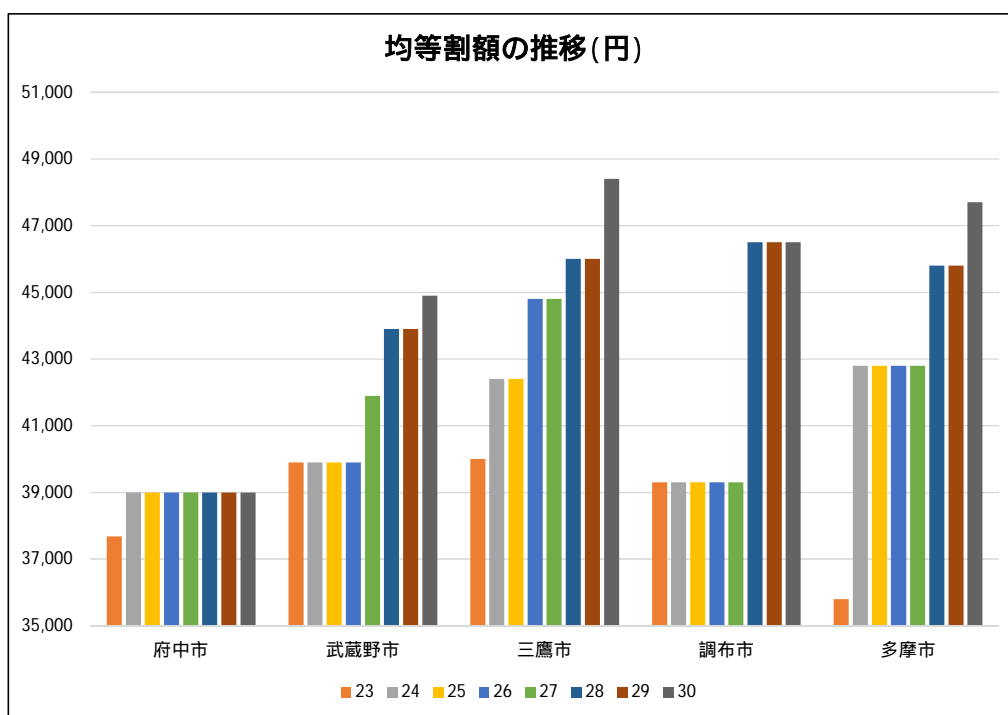
(円)

年度	府中市	武蔵野市	三鷹市	調布市	多摩市
23	37,680	39,900	40,000	39,300	35,800
24	39,000	39,900	42,400	39,300	42,800
25	39,000	39,900	42,400	39,300	42,800
26	39,000	39,900	44,800	39,300	42,800
27	39,000	41,900	44,800	39,300	42,800
28	39,000	43,900	46,000	46,500	45,800
29	39,000	43,900	46,000	46,500	45,800
30	39,000	44,900	48,400	46,500	47,700

(円)

対府中市差

年度	府中市	武蔵野市	三鷹市	調布市	多摩市
23		2,220	2,320	1,620	1,880
24		900	3,400	300	3,800
25		900	3,400	300	3,800
26		900	5,800	300	3,800
27		2,900	5,800	300	3,800
28		4,900	7,000	7,500	6,800
29		4,900	7,000	7,500	6,800
30		5,900	9,400	7,500	8,700



2方式(所得割・均等割)採用の近隣同規模自治体で比較

課税限度額の比較

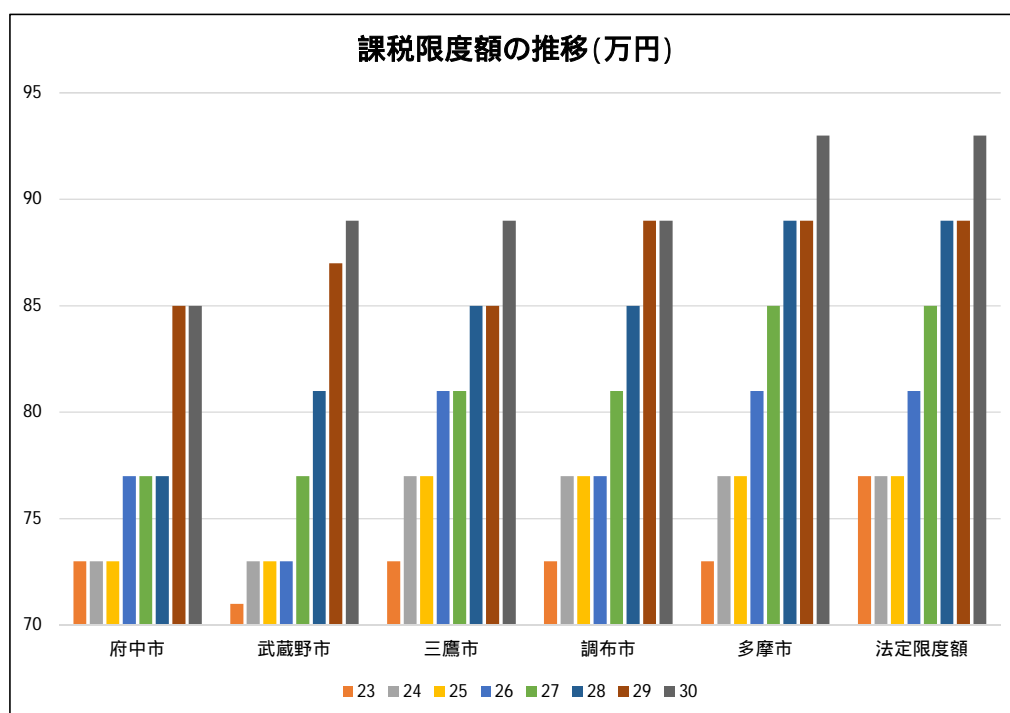
(万円)

年度	府中市	武蔵野市	三鷹市	調布市	多摩市	法定限度額
23	73	71	73	73	73	77
24	73	73	77	77	77	77
25	73	73	77	77	77	77
26	77	73	81	77	81	81
27	77	77	81	81	85	85
28	77	81	85	85	89	89
29	85	87	85	89	89	89
30	85	89	89	89	93	93

対府中市差

(万円)

年度	府中市	武蔵野市	三鷹市	調布市	多摩市	法定限度額
23		2	0	0	0	4
24		0	4	4	4	4
25		0	4	4	4	4
26		4	4	0	4	4
27		0	4	4	8	8
28		4	8	8	12	12
29		2	0	4	4	4
30		4	4	4	8	8



2方式(所得割・均等割)採用の近隣同規模自治体で比較