
平成 3 0 年度府中市地域包括支援センター

収支決算書

（ 包括的支援事業及び指定介護予防支援関係業務 ）

府中市地域包括支援センター全体

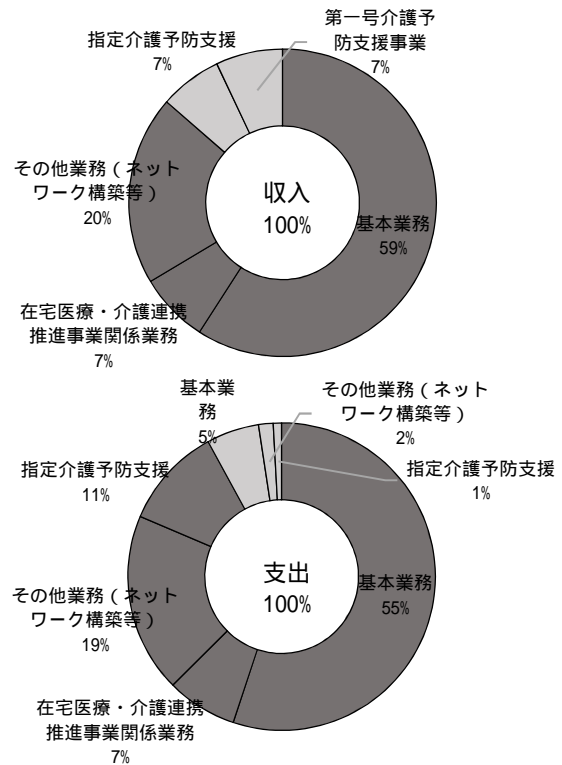
(収入)

科目	金額(円)	割合
委託料	386,930,000	86%
1 基本業務	264,680,000	59%
2 在宅医療・介護連携推進事業関係業務	33,000,000	7%
3 その他業務(ネットワーク構築等)	89,250,000	20%
介護報酬	60,958,946	14%
4 指定介護予防支援	29,429,604	7%
5 第一号介護予防支援事業	31,529,342	7%
計	447,888,946	100%

(支出)

科目	金額(円)	割合
人件費	430,548,124	92%
1 基本業務	257,788,581	55%
2 在宅医療・介護連携推進事業関係業務	34,669,913	7%
3 その他業務(ネットワーク構築等)	88,305,959	19%
4 指定介護予防支援	49,783,671	11%
その他経費(事務費等)	37,167,306	8%
5 基本業務	25,860,293	6%
6 その他業務(ネットワーク構築等)	7,155,215	2%
7 指定介護予防支援	4,151,798	1%
計	467,715,430	100%

(収支差額) -19,826,484



府中市地域包括支援センター泉苑

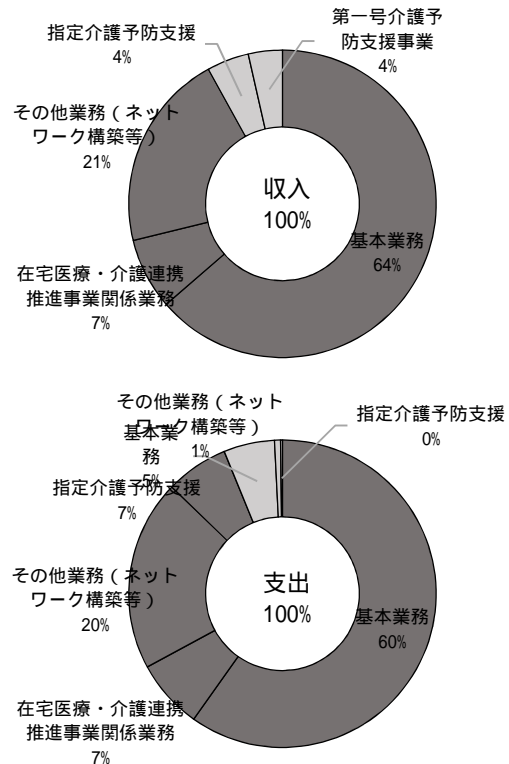
(収入)

科目	金額(円)	割合
委託料	36,820,000	92%
1 基本業務	25,480,000	64%
2 在宅医療・介護連携推進事業関係業務	3,000,000	7%
3 その他業務(ネットワーク構築等)	8,340,000	21%
介護報酬	3,200,742	8%
4 指定介護予防支援	1,765,153	4%
5 第一号介護予防支援事業	1,435,589	4%
計	40,020,742	100%

(支出)

科目	金額(円)	割合
人件費	38,214,748	94%
1 基本業務	24,359,363	60%
2 在宅医療・介護連携推進事業関係業務	2,972,487	7%
3 その他業務(ネットワーク構築等)	8,185,146	20%
4 指定介護予防支援	2,697,752	7%
その他経費(事務費等)	2,514,982	6%
5 基本業務	2,175,503	5%
6 その他業務(ネットワーク構築等)	261,279	1%
7 指定介護予防支援	78,200	0%
計	40,729,730	100%

(収支差額) -708,988



府中市地域包括支援センターよつや苑

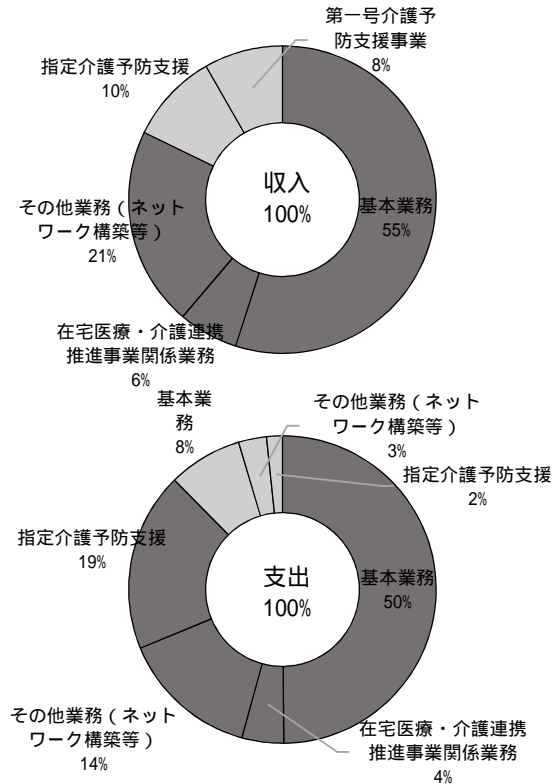
(収入)

科目	金額(円)	割合
委託料	39,030,000	82%
1 基本業務	26,080,000	55%
2 在宅医療・介護連携推進事業関係業務	3,000,000	6%
3 その他業務(ネットワーク構築等)	9,950,000	21%
介護報酬	8,448,744	18%
4 指定介護予防支援	4,524,403	10%
5 第一号介護予防支援事業	3,924,341	8%
計	47,478,744	100%

(支出)

科目	金額(円)	割合
人件費	38,703,307	88%
1 基本業務	22,034,530	50%
2 在宅医療・介護連携推進事業関係業務	1,934,551	4%
3 その他業務(ネットワーク構築等)	6,414,997	15%
4 指定介護予防支援	8,319,229	19%
その他経費(事務費等)	5,473,633	12%
5 基本業務	3,440,458	8%
6 その他業務(ネットワーク構築等)	1,303,712	3%
7 指定介護予防支援	729,463	2%
計	44,176,940	100%

(収支差額) 3,301,804



府中市地域包括支援センターあさひ苑

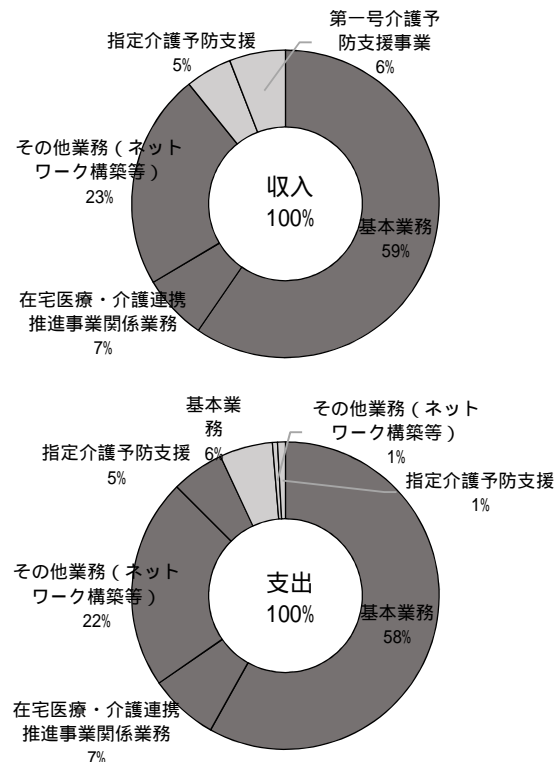
(収入)

科目	金額(円)	割合
委託料	39,030,000	89%
1 基本業務	26,080,000	60%
2 在宅医療・介護連携推進事業関係業務	3,000,000	7%
3 その他業務(ネットワーク構築等)	9,950,000	23%
介護報酬	4,719,627	11%
4 指定介護予防支援	2,139,604	5%
5 第一号介護予防支援事業	2,580,023	6%
計	43,749,627	100%

(支出)

科目	金額(円)	割合
人件費	41,019,922	93%
1 基本業務	25,608,136	58%
2 在宅医療・介護連携推進事業関係業務	3,215,250	7%
3 その他業務(ネットワーク構築等)	9,753,774	22%
4 指定介護予防支援	2,442,762	6%
その他経費(事務費等)	3,064,900	7%
5 基本業務	2,460,386	6%
6 その他業務(ネットワーク構築等)	244,514	1%
7 指定介護予防支援	360,000	1%
計	44,084,822	100%

(収支差額) -335,195



府中市地域包括支援センター安立園

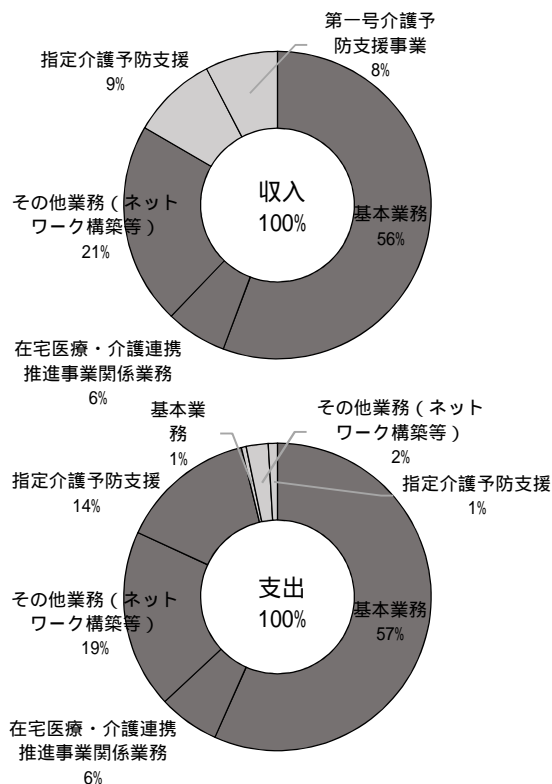
(収入)

科目	金額(円)	割合
委託料	39,030,000	83%
1 基本業務	26,080,000	56%
2 在宅医療・介護連携推進事業関係業務	3,000,000	6%
3 その他業務(ネットワーク構築等)	9,950,000	21%
介護報酬	7,763,692	17%
4 指定介護予防支援	4,196,708	9%
5 第一号介護予防支援事業	3,566,984	8%
計	46,793,692	100%

(支出)

科目	金額(円)	割合
人件費	45,548,947	96%
1 基本業務	26,822,899	57%
2 在宅医療・介護連携推進事業関係業務	3,041,297	6%
3 その他業務(ネットワーク構築等)	8,888,302	19%
4 指定介護予防支援	6,796,449	14%
その他経費(事務費等)	1,780,711	4%
5 基本業務	241,056	1%
6 その他業務(ネットワーク構築等)	1,086,055	2%
7 指定介護予防支援	453,600	1%
計	47,329,658	100%

(収支差額) -535,966



府中市地域包括支援センターしみずがおか

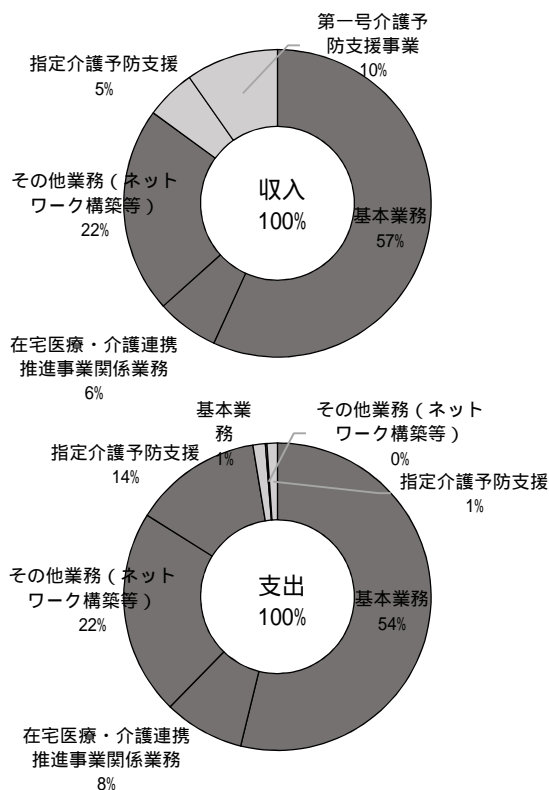
(収入)

科目	金額(円)	割合
委託料	39,030,000	85%
1 基本業務	26,080,000	57%
2 在宅医療・介護連携推進事業関係業務	3,000,000	7%
3 その他業務(ネットワーク構築等)	9,950,000	22%
介護報酬	6,881,626	15%
4 指定介護予防支援	2,416,498	5%
5 第一号介護予防支援事業	4,465,128	10%
計	45,911,626	100%

(支出)

科目	金額(円)	割合
人件費	46,475,911	97%
1 基本業務	25,682,041	54%
2 在宅医療・介護連携推進事業関係業務	4,034,489	8%
3 その他業務(ネットワーク構築等)	10,296,187	22%
4 指定介護予防支援	6,463,194	14%
その他経費(事務費等)	1,218,002	3%
5 基本業務	625,076	1%
6 その他業務(ネットワーク構築等)	66,525	0%
7 指定介護予防支援	526,401	1%
計	47,693,913	100%

(収支差額) -1,782,287



府中市地域包括支援センターかたまち

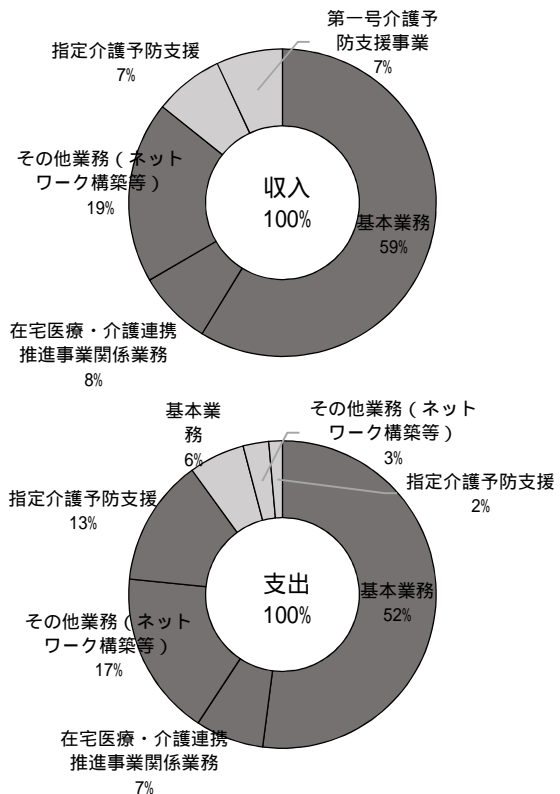
(収入)

科目	金額(円)	割合
委託料	32,800,000	86%
1 基本業務	22,480,000	59%
2 在宅医療・介護連携推進事業関係業務	3,000,000	8%
3 その他業務(ネットワーク構築等)	7,320,000	19%
介護報酬	5,448,711	14%
4 指定介護予防支援	2,784,118	7%
5 第一号介護予防支援事業	2,664,593	7%
計	38,248,711	100%

(支出)

科目	金額(円)	割合
人件費	38,281,978	90%
1 基本業務	22,139,907	52%
2 在宅医療・介護連携推進事業関係業務	3,070,039	7%
3 その他業務(ネットワーク構築等)	7,379,960	17%
4 指定介護予防支援	5,692,072	13%
その他経費(事務費等)	4,258,709	10%
5 基本業務	2,502,967	6%
6 その他業務(ネットワーク構築等)	1,149,063	3%
7 指定介護予防支援	606,679	1%
計	42,540,687	100%

(収支差額) -4,291,976



府中市地域包括支援センターしんまち

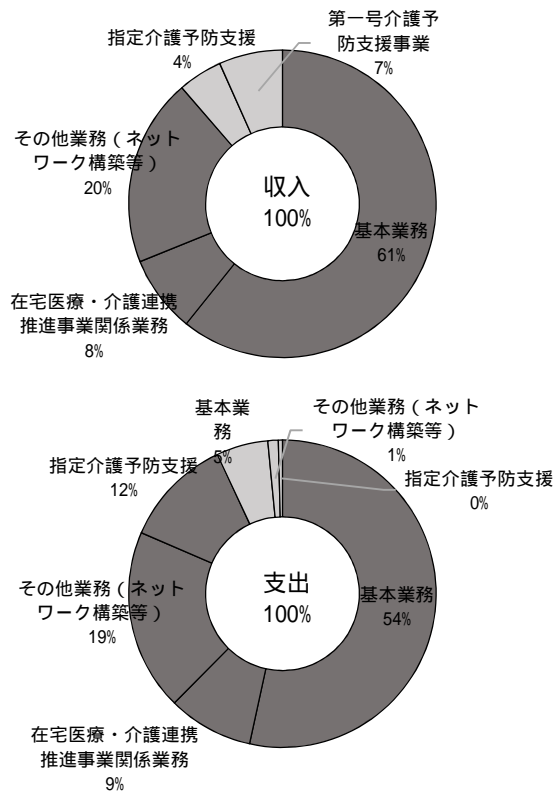
(収入)

科目	金額(円)	割合
委託料	32,800,000	89%
1 基本業務	22,480,000	61%
2 在宅医療・介護連携推進事業関係業務	3,000,000	8%
3 その他業務(ネットワーク構築等)	7,320,000	20%
介護報酬	4,197,716	11%
4 指定介護予防支援	1,718,509	5%
5 第一号介護予防支援事業	2,479,207	7%
計	36,997,716	100%

(支出)

科目	金額(円)	割合
人件費	36,323,156	93%
1 基本業務	20,866,847	53%
2 在宅医療・介護連携推進事業関係業務	3,500,349	9%
3 その他業務(ネットワーク構築等)	7,448,326	19%
4 指定介護予防支援	4,507,634	12%
その他経費(事務費等)	2,715,133	7%
5 基本業務	2,120,822	5%
6 その他業務(ネットワーク構築等)	425,018	1%
7 指定介護予防支援	169,293	0%
計	39,038,289	100%

(収支差額) -2,040,573



府中市地域包括支援センター緑苑

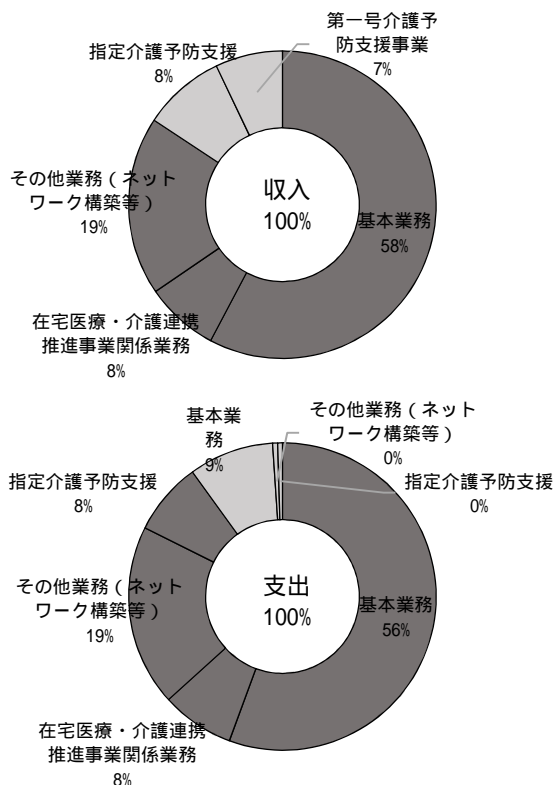
(収入)

科目	金額(円)	割合
委託料	32,800,000	84%
1 基本業務	22,480,000	58%
2 在宅医療・介護連携推進事業関係業務	3,000,000	8%
3 その他業務(ネットワーク構築等)	7,320,000	19%
介護報酬	6,128,103	16%
4 指定介護予防支援	3,375,485	9%
5 第一号介護予防支援事業	2,752,618	7%
計	38,928,103	100%

(支出)

科目	金額(円)	割合
人件費	35,517,107	90%
1 基本業務	21,934,544	56%
2 在宅医療・介護連携推進事業関係業務	3,025,651	8%
3 その他業務(ネットワーク構築等)	7,531,261	19%
4 指定介護予防支援	3,025,651	8%
その他経費(事務費等)	3,924,717	10%
5 基本業務	3,524,717	9%
6 その他業務(ネットワーク構築等)	200,000	1%
7 指定介護予防支援	200,000	1%
計	39,441,824	100%

(収支差額) -513,721



府中市地域包括支援センターにしふ

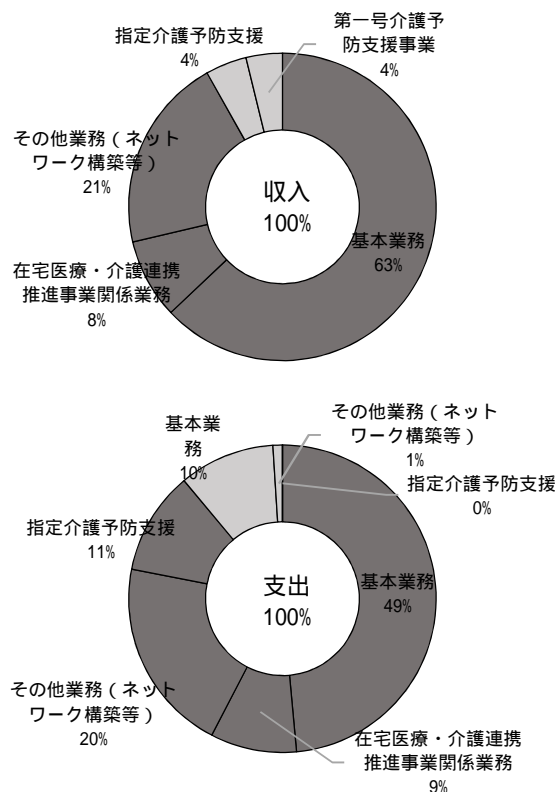
(収入)

科目	金額(円)	割合
委託料	32,800,000	92%
1 基本業務	22,480,000	63%
2 在宅医療・介護連携推進事業関係業務	3,000,000	8%
3 その他業務(ネットワーク構築等)	7,320,000	20%
介護報酬	2,914,115	8%
4 指定介護予防支援	1,548,292	4%
5 第一号介護予防支援事業	1,365,823	4%
計	35,714,115	100%

(支出)

科目	金額(円)	割合
人件費	33,226,356	89%
1 基本業務	18,136,323	49%
2 在宅医療・介護連携推進事業関係業務	3,387,983	9%
3 その他業務(ネットワーク構築等)	7,645,809	20%
4 指定介護予防支援	4,056,241	11%
その他経費(事務費等)	4,129,357	11%
5 基本業務	3,759,572	10%
6 その他業務(ネットワーク構築等)	369,785	1%
7 指定介護予防支援	0	0%
計	37,355,713	100%

(収支差額) -1,641,598



府中市地域包括支援センターこれまさ

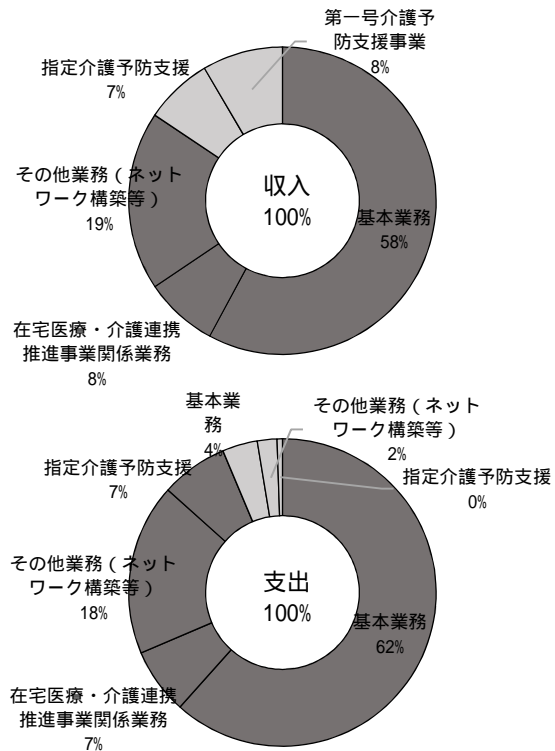
(収入)

科目	金額(円)	割合
委託料	32,800,000	84%
1 基本業務	22,480,000	58%
2 在宅医療・介護連携推進事業関係業務	3,000,000	8%
3 その他業務(ネットワーク構築等)	7,320,000	19%
介護報酬	6,061,550	16%
4 指定介護予防支援	2,772,555	7%
5 第一号介護予防支援事業	3,288,995	8%
計	38,861,550	100%

(支出)

科目	金額(円)	割合
人件費	42,173,534	94%
1 基本業務	27,737,791	62%
2 在宅医療・介護連携推進事業関係業務	3,137,691	7%
3 その他業務(ネットワーク構築等)	8,125,375	18%
4 指定介護予防支援	3,172,677	7%
その他経費(事務費等)	2,848,269	6%
5 基本業務	1,662,514	4%
6 その他業務(ネットワーク構築等)	931,026	2%
7 指定介護予防支援	254,729	1%
計	45,021,803	100%

(収支差額) -6,160,253



府中市地域包括支援センターみなみ町

(収入)

科目	金額(円)	割合
委託料	29,990,000	85%
1 基本業務	22,480,000	64%
2 在宅医療・介護連携推進事業関係業務	3,000,000	9%
3 その他業務(ネットワーク構築等)	4,510,000	13%
介護報酬	5,194,320	15%
4 指定介護予防支援	2,188,279	6%
5 第一号介護予防支援事業	3,006,041	9%
計	35,184,320	100%

(支出)

科目	金額(円)	割合
人件費	35,063,158	87%
1 基本業務	22,466,200	56%
2 在宅医療・介護連携推進事業関係業務	3,350,126	8%
3 その他業務(ネットワーク構築等)	6,636,822	16%
4 指定介護予防支援	2,610,010	6%
その他経費(事務費等)	5,238,893	13%
5 基本業務	3,347,222	8%
6 その他業務(ネットワーク構築等)	1,118,238	3%
7 指定介護予防支援	773,433	2%
計	40,302,051	100%

(収支差額) -5,117,731

