

## 第 5 章 介護保険事業の財政見通し

### 1 第 9 期計画期間におけるサービス等の利用見込み

#### (1) サービス見込量推計の流れ

本計画期間における保険料基準額を設定するため、次のとおり介護給付・予防給付のサービス見込量や地域支援事業の事業規模の推計を行います。

##### 1 被保険者数の推計

本市の推計人口に基づき、令和 6 年度から令和 8 年度までの被保険者数を推計します。  
なお、参考として令和 1 2 年度から令和 3 2 年度まで、5 年ごとの被保険者数も推計します。

##### 2 要介護（要支援）認定者数の推計

近年の被保険者数に対する要介護認定者数に基づき、「1 被保険者数の推計」で推計した被保険者数を用いて、令和 6 年度から令和 8 年度までの要介護認定者数を推計します。  
なお、参考として令和 1 2 年度から令和 3 2 年度まで、5 年ごとの要介護認定者数も推計します。

##### 3 施設・居住系サービスの見込量の推計

近年の給付実績や、新規の施設開設等の整備見込み等を踏まえ、令和 6 年度から令和 8 年度までのサービス見込量を推計します。  
なお、参考として令和 1 2 年度から令和 3 2 年度まで、5 年ごとのサービス見込量も推計します。

##### 4 居宅サービスの見込量の推計

近年の給付実績を分析・評価し、令和 6 年度から令和 8 年度までのサービス見込量を推計します。  
なお、参考として令和 1 2 年度から令和 3 2 年度まで、5 年ごとのサービス見込量も推計します。

##### 5 保険給付費・地域支援事業費の見込量の推計

サービス見込量の推計を基に、令和 6 年度から令和 8 年度までの必要給付費の推計及び補足給付費や高額介護サービス費等の見込量の推計を行い、給付費に加えます。  
さらに、地域支援事業についても、事業規模を見込んだ上で事業費を推計します。  
なお、参考として令和 1 2 年度から令和 3 2 年度まで、5 年ごとのサービス見込量も推計します。  
※補足給付費とは、低所得者の施設入所に係る費用負担を軽減するための給付費です。

##### 6 保険料基準額の設定

令和 6 年度から令和 8 年度までの保険給付費等の推計、保険料段階別の被保険者数の推計及び国が示す保険料算定に必要な係数を基に、介護保険料基準額を設定します。  
なお、参考として次期計画以降の計画期間ごとに保険料基準額も推計します。

## (2) 介護給付サービスの種類

☐：介護給付対象サービス／☐：予防給付対象サービス

### ■居宅サービス

| サービス名                        | 概要  |
|------------------------------|---|
| 自宅に訪問してもらい利用する介護サービス         |   |
| 訪問介護<br>(ホームヘルプ)<br>☐        | ホームヘルパーが居宅を訪問し、入浴、排泄、食事などの身体介護や調理、洗濯などの生活援助が受けられます。   |
| 訪問看護<br>☐・☐                  | 疾患等がある人について、看護師が居宅を訪問して、療養上の世話や診療の補助が受けられます。  |
| 訪問入浴介護<br>☐・☐                | 要介護者等の家庭を入浴車等で訪問し、入浴の介護が受けられます。   |
| 訪問リハビリテーション<br>☐・☐           | 居宅での生活行為を向上させるために、理学療法士や作業療法士、言語聴覚士による訪問リハビリテーションが受けられます。   |
| 居宅療養管理指導<br>☐・☐              | 医師、歯科医師、薬剤師、管理栄養士などが居宅を訪問し、療養上の管理や指導が受けられます。  |
| 日帰りで利用する介護サービス               |   |
| 通所介護<br>(デイサービス)<br>☐        | 通所介護施設に通い(日帰り)、食事、入浴などの日常生活上の支援や、生活行為向上のための支援が受けられます。   |
| 通所リハビリテーション<br>(デイケア)<br>☐・☐ | 老人保健施設や医療機関等に通い(日帰り)、食事、入浴などの日常生活上の支援や生活行為向上のためのリハビリテーションが受けられます。   |
| 短期間泊まって利用する介護サービス            |   |
| 短期入所<br>(ショートステイ)<br>☐・☐     | ○短期入所生活介護<br>介護老人福祉施設等に短期間入所して、食事・入浴・排泄など日常生活上の支援や機能訓練などが受けられます。<br>○短期入所療養介護<br>介護老人保健施設や医療施設に短期間入所して、医学的な管理の下で、医療上のケアを含む日常生活上の支援や機能訓練、医師の診療などが受けられます。 |
| 福祉用具・住宅改修                    |   |
| 福祉用具貸与<br>☐・☐                | 日常生活の自立を助けるための福祉用具の貸与が受けられます。   |
| 福祉用具購入費の支給<br>☐・☐            | 排泄や入浴に使われる貸与になじまない福祉用具を、指定された事業者から購入した場合、費用の9割から7割が支給されます。支給できる費用は、年間10万円が上限です。   |
| 住宅改修費の支給<br>☐・☐              | 手すりの取付けや段差解消などの住宅改修をした際、費用の9割から7割が支給されます。支給できる費用は、20万円が上限です。  |

|                                    |   |
|------------------------------------|---|
| 有料老人ホームや高齢者用住宅で利用する介護サービス（居住系サービス） |   |
| 特定施設入居者生活介護<br>介・予                 | 介護保険の指定を受けた介護付有料老人ホーム等に入居している高齢者が、日常生活上の支援や介護が受けられます。 |

## ■地域密着型サービス

| サービス名                                | 概要  |
|--------------------------------------|---|
| 自宅に訪問してもらい利用する介護サービス                 |   |
| 定期巡回・随時対応型訪問介護看護<br>介                | 要介護高齢者の在宅生活を支えるため、日中・夜間を通じて、訪問介護と訪問看護を一体的に又はそれぞれが密接に連携しながら、定期巡回訪問と随時の対応をするサービスです。 |
| 夜間対応型訪問介護<br>介                       | 24時間安心して在宅生活を送れるよう、巡回や通報システムによる夜間専用の訪問介護サービスです。                                   |
| 日帰りで利用する介護サービス                       |   |
| 認知症対応型通所介護<br>介・予                    | 認知症高齢者を対象に専門的なケアを提供する通所介護サービスです。  |
| 地域密着型通所介護<br>介                       | サービス内容は居宅サービスの通所介護と同じで、利用定員18人以下の事業所で提供されるサービスです。                                 |
| 在宅生活をまるごと支える介護サービス                   |   |
| 小規模多機能型居宅介護<br>介・予                   | 通所を中心に、利用者の選択に応じて訪問系のサービスや宿泊を組み合わせる多機能なサービスが受けられます。                               |
| 看護小規模多機能型居宅介護<br>介                   | 小規模多機能型居宅介護に訪問看護を組み合わせる複合サービスです。  |
| 小規模な施設等で暮らしながら利用する介護サービス（施設・居住系サービス） |   |
| 認知症対応型共同生活介護（グループホーム）<br>介・予         | 認知症高齢者がスタッフの介護を受けながら共同で生活をする住宅です。   |
| 地域密着型介護老人福祉施設<br>介                   | サービス内容は介護老人福祉施設と同じで、利用定員29人以下の事業所で提供されるサービスです。                                    |
| 地域密着型特定施設入居者生活介護<br>介                | サービス内容は特定施設入居者生活介護と同じで、利用定員29人以下の事業所で提供されるサービスです。                                 |

## ■施設サービス

| サービス名                    | 概要   |
|--------------------------|--|
| 介護保険施設で利用する介護サービス        |  |
| 介護老人福祉施設（特別養護老人ホーム）<br>介 | 寝たきりや認知症で日常生活において常時介護が必要で、自宅では介護が困難な人が入所し、食事・入浴・排泄などの日常生活の世話が受けられます。 |

|                      |   |  |
|----------------------|---|--|
| 介護老人保健施設<br>(老人保健施設) | 介 | 病状が安定している人に対して、医学的管理の下で看護・介護・リハビリテーションを行う施設です。医療上のケアやリハビリテーション、日常的介護を一体的に提供し、在宅への復帰の支援が受けられます。 |
| 介護医療院                | 介 | 急性期の治療が終わり、医学的管理の下での長期療養が必要な人のための施設です。食事・入浴などの生活の支援が受けられます。                                    |

### ■ケアプランの作成

| サービス名  |   | 概要   |
|--------|---|--|
| 居宅介護支援 | 介 | 介護給付の適切な利用が可能となるよう、介護支援専門員が、要介護者の心身の状況、置かれている環境、意思や希望を勘案して、居宅介護サービス計画（ケアプラン）を作成します。また、計画に基づく介護サービスの提供が確保されるよう事業者との連絡調整を行い、又は要介護者が介護保険施設に入所する場合に介護保険施設への紹介等を行っています。<br>提供機関：居宅介護支援事業所 |
| 介護予防支援 | 予 | 介護予防給付の適切な利用が可能となるよう、地域包括支援センターの介護支援専門員が、要支援者の心身の状況、置かれている環境、意思や希望を勘案して、介護予防サービス計画（ケアプラン）を作成します。また、計画に基づく在宅サービスの提供が確保されるよう事業者との連絡調整を行っています。<br>提供機関：地域包括支援センター等                      |

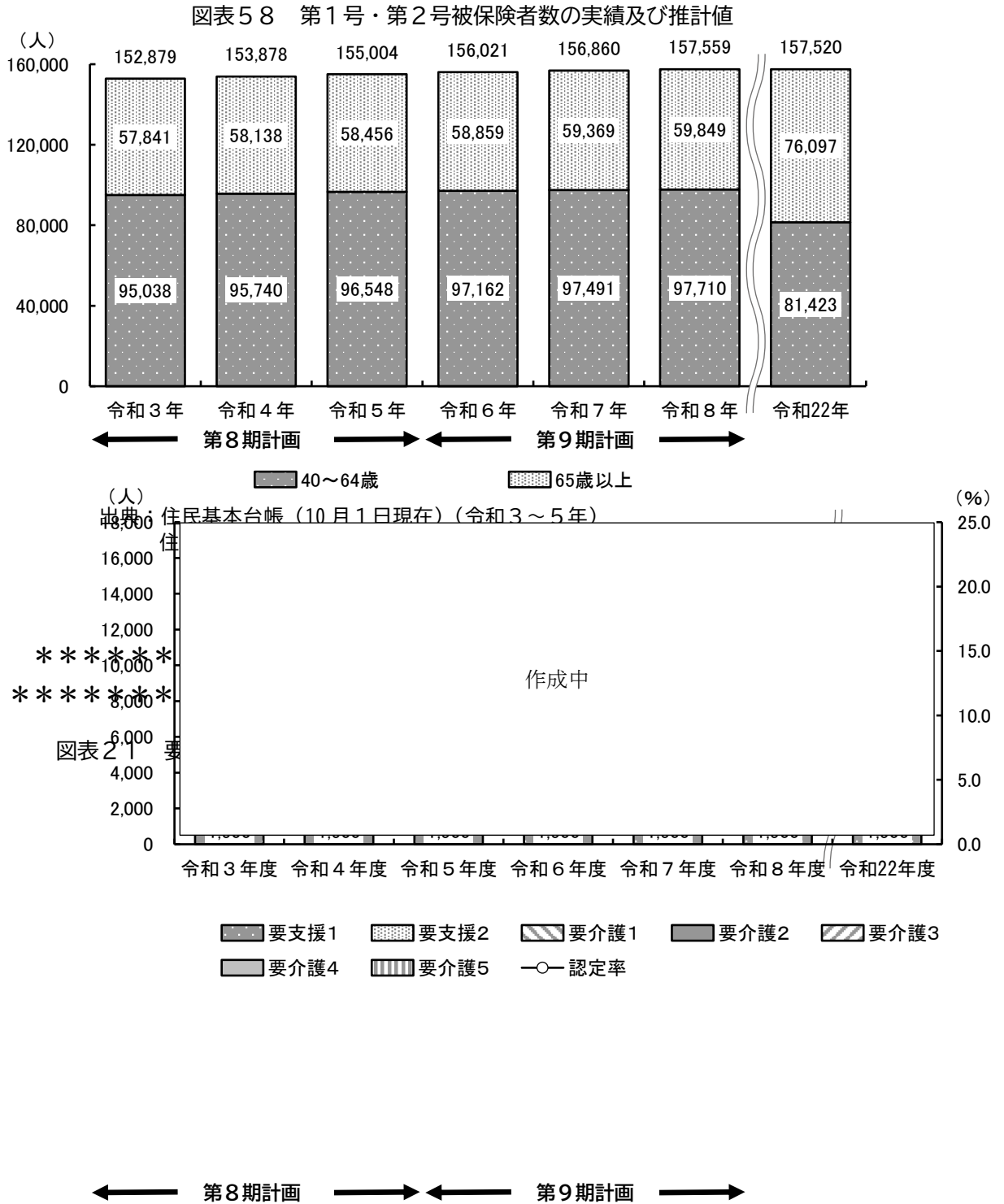
### (3) 地域支援事業のサービスの種類

| サービス名        | 概要  |
|--------------|---|
| 訪問型サービス      | 訪問介護に相当の身体介護を伴う国基準サービスと、身体介護サービスを含まない生活援助のみのサービスとして、市独自基準サービスAがあります。  |
| 通所型サービス      | 通所介護に相当の機能訓練を行う国基準サービスと、レクリエーションを行う市独自基準サービスAがあります。   |
| 介護予防ケアマネジメント | 事業対象者と要支援1又は2の認定を受けた方のうち、介護予防・日常生活支援総合事業のみを利用する方に対し、地域包括支援センターに所属する保健師、社会福祉士、主任ケアマネジャーが要支援者に対するアセスメントを行い、本人の状態や置かれている環境に応じて、自立した生活を送ることができるようケアプランを作成します。 |

## (4) 被保険者数、要介護（要支援）認定者数及び給付費の見込み

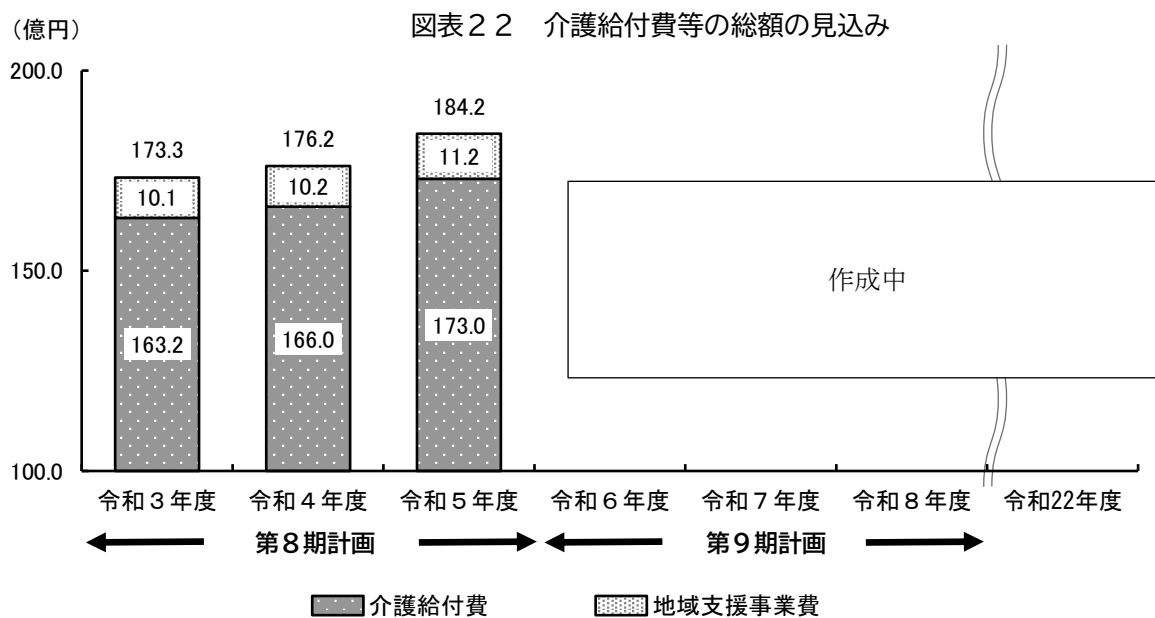
### ① 第1号・第2号被保険者数と要介護（要支援）認定者数の見込み

高齢者人口の増加に伴い第1号被保険者数も増加し、令和8年には59,849人になり、要介護（要支援）認定者数は全体で12,533人になる見込みです。



## ② 介護給付費等の総額の見込み

\*\*\*\*\*  
\*\*\*\*\*



※令和5年度は見込値

出典：庁内資料

## (5) 介護基盤の整備

本市では、これまで、真に必要な介護サービスが過不足なく提供できるよう、アンケート等により要介護者の状況やニーズを把握し、介護基盤の整備を計画的に進めてきました。

近年では、高齢者住まいの多様化により、グループホームや小規模多機能型居宅介護、看護小規模多機能型居宅介護といった、住み慣れた地域での暮らしを続けていくためのサービスに対する需要が高まることが予想されます。

介護サービス利用者数の推計、介護離職防止の実現、有料老人ホームやサービス付き高齢者向け住宅等の設置状況等を踏まえ、今後も東京都と連携し、多様な高齢者の住まいの確保を目指し、着実な介護基盤の整備を進めていきます。

## ① 地域密着型サービス

図表59 令和2年度から令和4年度までの実績値の比較

| サービス種別                       | 令和2年度  |        | 令和3年度  |        | 令和4年度  |        |
|------------------------------|--------|--------|--------|--------|--------|--------|
|                              | 実績値    | 対前年度比  | 実績値    | 対前年度比  | 実績値    | 対前年度比  |
| 認知症対応型<br>共同生活介護             | 206.6人 | 105.0% | 212.0人 | 102.5% | 210.8人 | 99.4%  |
| 地域密着型介護<br>老人福祉施設<br>入所者生活介護 | 44.1人  | 96.8%  | 45.1人  | 102.2% | 44.1人  | 97.7%  |
| 小規模多機能型<br>居宅介護              | 108.4人 | 114.3% | 115.0人 | 106.1% | 116.2人 | 101.1% |
| 看護小規模多機<br>能型居宅介護            | 15.7人  | —      | 26.2人  | 166.7% | 28人    | 106.7% |

※人数は、図表19及び20の実績値を12月で除した、ひと月あたりの利用者数の平均。

(第9期計画の方向性)

### ○認知症対応型共同生活介護（グループホーム）

今後見込まれる認知症高齢者の増加に対応するとともに、地域における支援体制の整備として、令和8年度末までに定員18人の施設の開設を目指し、公募等により事業者を選定し、整備を進めます。(図表62①、図表63)

### ○地域密着型介護老人福祉施設入所者生活介護（地域密着型特別養護老人ホーム）

第9期計画において整備を見込まず、第10期計画策定時に改めて検討します。(図表62①、図表63)

### ○小規模多機能型居宅介護

住み慣れた地域において、在宅で介護サービスを利用しながら家族と暮らすことを望む高齢者が多いことから、通所を中心に訪問介護や宿泊を組み合わせるサービス需要が高まることが見込まれるため、小規模多機能型居宅介護事業所の開設を目指して、公募等により事業者を選定し、整備を進めます。(図表62①)

### ○看護小規模多機能型居宅介護

医療と介護が必要な在宅高齢者を支えるために、訪問看護の需要が高まることを見込んで、看護小規模多機能型居宅介護事業所の開設を目指して、公募等により事業者を選定し、整備を進めます。(図表62①)

## ② 施設サービス

図表60 令和2年度から令和4年度までの実績値の比較

| サービス種別   | 令和2年度  |        | 令和3年度  |       | 令和4年度  |        |
|----------|--------|--------|--------|-------|--------|--------|
|          | 実績値    | 対前年度比  | 実績値    | 対前年度比 | 実績値    | 対前年度比  |
| 介護老人福祉施設 | 870.0人 | 101.3% | 851.0人 | 97.8% | 855.3人 | 100.4% |
| 介護老人保健施設 | 510.5人 | 104.5% | 495.9人 | 97.1% | 516.6人 | 104.1% |

※人数は、図表20の実績値を12月で除した、ひと月あたりの利用者数の平均。

※介護医療院は、市内に施設がないため未記載

### (第9期計画の方向性)

#### ○介護老人福祉施設（特別養護老人ホーム）

東京都が令和4年度に実施した「特別養護老人ホームへの入所申込等に関する調査」において、東京都全体の入所申込者数が、令和元年度に実施した前回調査から18.6%減少していることや、住み慣れた地域で安心して暮らしていくための在宅サービスの推進により施設需要の減少が見込まれること、また、第8期計画期間中に市内や近隣市において新たに開設した施設があることなどから、第9期計画においては、整備を見込まず、第10期計画策定時に改めて検討します。(図表62②)

#### ○介護老人保健施設

実績値やサービス利用者の入所状況、近隣市の整備状況を踏まえ、第9期計画において整備を見込まず、第10期計画策定時に改めて検討します。(図表62②)

#### ○介護医療院

市内に施設がないことから、市外施設の利用状況を見て介護ニーズを把握するとともに、東京都の今後の方向性を踏まえながら、第10期計画策定時に改めて検討します。

## ③ 居住系サービス

図表61 令和2年度から令和4年度までの実績値の比較

| サービス種別          | 令和2年度  |        | 令和3年度  |        | 令和4年度  |        |
|-----------------|--------|--------|--------|--------|--------|--------|
|                 | 実績値    | 対前年度比  | 実績値    | 対前年度比  | 実績値    | 対前年度比  |
| 特定施設<br>入居者生活介護 | 824.4人 | 101.5% | 851.7人 | 103.3% | 897.5人 | 105.3% |

※人数は、図表20の実績値を12月で除した、ひと月あたりの利用者数の平均。



(第9期計画の方向性)

○特定施設入居者生活介護（介護付有料老人ホーム等）

実績値の伸びやサービス利用者の入居状況等を踏まえ、令和8年度末までに4施設（定員合計314人程度）の整備を見込みます。（図表62③）

なお、この整備見込みのうち、2施設（定員177人）は、東京都が事業者からの計画書を受け、既に整備が進められており、第9期計画期間中に開設予定です。

④整備見込み及び必要利用定員総数

図表62 介護基盤の整備見込み

単位：各項目の（）内

| サービス種別                        |         | 第8期   | 第9期   |       |       |
|-------------------------------|---------|-------|-------|-------|-------|
|                               |         | 令和5年度 | 令和6年度 | 令和7年度 | 令和8年度 |
| ① 地域密着型サービス                   |         |       |       |       |       |
| 認知症対応型共同生活介護（グループホーム）         | 事業所（か所） | 13    | 13    | 14    | 14    |
|                               | 定員（人）   | 234   | 234   | 252   | 252   |
| 地域密着型介護老人福祉施設（地域密着型特別養護老人ホーム） | 事業所（か所） | 2     | 2     | 2     | 2     |
|                               | 定員（人）   | 45    | 45    | 45    | 45    |
| 小規模多機能型居宅介護                   | 事業所（か所） | 5     | 6     | 7     | 7     |
|                               | 定員（人）   | 141   | 170   | 199   | 199   |
| 看護小規模多機能型居宅介護                 | 事業所（か所） | 1     | 2     | 3     | 3     |
|                               | 定員（人）   | 29    | 58    | 87    | 87    |
| ② 施設サービス                      |         |       |       |       |       |
| 介護老人福祉施設（特別養護老人ホーム）           | 事業所（か所） | 10    | 10    | 10    | 10    |
|                               | 定員（人）   | 805   | 805   | 805   | 805   |
| 介護老人保健施設                      | 事業所（か所） | 4     | 4     | 4     | 4     |
|                               | 定員（人）   | 486   | 486   | 486   | 486   |
| ③ 居住系サービス                     |         |       |       |       |       |
| 特定施設入居者生活介護（介護付有料老人ホーム等）      | 事業所（か所） | 17    | 18    | 19    | 21    |
|                               | 定員（人）   | 1,056 | 1,136 | 1,233 | 1,370 |

※市全体の事業所数及び定員数

図表63 本市が定める必要利用定員総数

| サービス種別                                       | 令和5年度 | 令和6年度    | 令和7年度 | 令和8年度 |
|--|-------|----------|-------|-------|
|  | 定員数   | 必要利用定員総数 |       |       |
| 認知症対応型共同生活介護<br>(グループホーム)                    | 234   | 234      | 252   | 252   |
| 地域密着型特定施設入居者生活介護<br>(地域密着型介護付有料老人ホーム<br>等)   | 0     | 0        | 0     | 0     |
| 地域密着型介護老人福祉施設入所者<br>生活介護<br>(地域密着型特別養護老人ホーム) | 45    | 45       | 45    | 45    |

※各年度の市全体の数

※介護保険法第117条第2項第1号

## (6) 介護保険サービス・給付費等の見込量

第8期計画期間におけるサービスの利用状況や給付費を基に、新たな施設整備も踏まえ、令和8年度までのサービス種別ごとの利用量と給付費を推計したところ増加傾向となりました。

図表64 第9期計画期間におけるサービス見込量（介護予防サービス）

単位：各項目の（）内（※令和12、27年度は参考値）

| 区分                          |         | 令和6年度   | 令和7年度   | 令和8年度   | 令和12年度  | 令和27年度  |
|-----------------------------|---------|---------|---------|---------|---------|---------|
| 介護予防サービス                    |         |         |         |         |         |         |
| 介護予防訪問入浴<br>介護              | 給付費（千円） |         |         |         |         |         |
|                             | 回数（回）   | 2       | 2       | 2       | 2       | 2       |
|                             | 人数（人）   | 2       | 2       | 2       | 2       | 2       |
| 介護予防訪問看護                    | 給付費（千円） |         |         |         |         |         |
|                             | 回数（回）   | 1,448.2 | 1,469.0 | 1,482.0 | 1,583.4 | 1,583.4 |
|                             | 人数（人）   | 209     | 212     | 214     | 233     | 233     |
| 介護予防訪問リハ<br>ビリテーション         | 給付費（千円） |         |         |         |         |         |
|                             | 回数（回）   | 325.1   | 325.1   | 325.1   | 396.0   | 453.7   |
|                             | 人数（人）   | 25      | 25      | 25      | 28      | 32      |
| 介護予防居宅療養<br>管理指導            | 給付費（千円） |         |         |         |         |         |
|                             | 人数（人）   | 281     | 300     | 370     | 345     | 363     |
| 介護予防通所リハ<br>ビリテーション         | 給付費（千円） |         |         |         |         |         |
|                             | 人数（人）   | 247     | 243     | 243     | 279     | 297     |
| 介護予防短期入所<br>生活介護            | 給付費（千円） |         |         |         |         |         |
|                             | 日数（日）   | 30.9    | 30.9    | 30.9    | 79.4    | 96.6    |
|                             | 人数（人）   | 6       | 6       | 6       | 10      | 12      |
| 介護予防短期入所<br>療養介護（老健）        | 給付費（千円） |         |         |         |         |         |
|                             | 日数（日）   | 13.8    | 6.9     | 13.8    | 13.8    | 13.8    |
|                             | 人数（人）   | 2       | 1       | 2       | 2       | 2       |
| 介護予防短期入所<br>療養介護（病院<br>等）   | 給付費（千円） |         |         |         |         |         |
|                             | 日数（日）   | 0       | 0       | 0       | 0       | 0       |
|                             | 人数（人）   | 0       | 0       | 0       | 0       | 0       |
| 介護予防短期入所<br>療養介護（介護医<br>療院） | 給付費（千円） |         |         |         |         |         |
|                             | 日数（日）   | 0       | 0       | 0       | 0       | 0       |
|                             | 人数（人）   | 0       | 0       | 0       | 0       | 0       |
| 介護予防福祉用具<br>貸与              | 給付費（千円） |         |         |         |         |         |
|                             | 人数（人）   | 982     | 984     | 981     | 1,000   | 1,337   |
| 特定介護予防福祉<br>用具<br>購入費       | 給付費（千円） |         |         |         |         |         |
|                             | 人数（人）   | 23      | 23      | 23      | 26      | 29      |
| 介護予防住宅改修                    | 給付費（千円） |         |         |         |         |         |
|                             | 人数（人）   | 12      | 14      | 14      | 14      | 16      |
| 介護予防特定施設<br>入居者<br>生活介護     | 給付費（千円） |         |         |         |         |         |
|                             | 人数（人）   | 137     | 149     | 145     | 132     | 139     |

| 区分               |         | 令和6年度 | 令和7年度 | 令和8年度 | 令和12年度 | 令和27年度 |
|------------------|---------|-------|-------|-------|--------|--------|
| 地域密着型介護予防サービス    |         |       |       |       |        |        |
| 介護予防認知症対応型通所介護   | 給付費(千円) |       |       |       |        |        |
|                  | 回数(回)   | 1.0   | 1.0   | 1.0   | 1.0    | 1.0    |
|                  | 人数(人)   | 1     | 1     | 1     | 1      | 1      |
| 介護予防小規模多機能型居宅介護  | 給付費(千円) |       |       |       |        |        |
|                  | 人数(人)   | 4     | 4     | 4     | 4      | 4      |
| 介護予防認知症対応型共同生活介護 | 給付費(千円) |       |       |       |        |        |
|                  | 人数(人)   | 5     | 6     | 5     | 2      | 3      |
| 介護予防支援           |         |       |       |       |        |        |
| 介護予防支援           | 給付費(千円) |       |       |       |        |        |
|                  | 人数(人)   | 1,277 | 1,293 | 1,310 | 1,420  | 1,653  |
| 合計               | 給付費(千円) |       |       |       |        |        |

※給付費は年間累計の金額、回(日)数は1月当たりの数、人数は1月当たりの利用者数。

図表65 第9期計画期間におけるサービス見込量（介護サービス）

単位：各項目の（）内（※令和12、27年度は参考値）

| 区分              |         | 令和6年度    | 令和7年度    | 令和8年度    | 令和12年度   | 令和27年度   |
|-----------------|---------|----------|----------|----------|----------|----------|
| 居宅サービス          |         |          |          |          |          |          |
| 訪問介護            | 給付費（千円） |          |          |          |          |          |
|                 | 回数（回）   | 43,557.8 | 43,709.7 | 43,914.8 | 53,849.3 | 67,354.9 |
|                 | 人数（人）   | 1,819    | 1,819    | 1,819    | 2,118    | 2,589    |
| 訪問入浴介護          | 給付費（千円） |          |          |          |          |          |
|                 | 回数（回）   | 815.1    | 819.4    | 823.7    | 865.8    | 1,055.6  |
|                 | 人数（人）   | 169      | 170      | 171      | 180      | 221      |
| 訪問看護            | 給付費（千円） |          |          |          |          |          |
|                 | 回数（回）   | 13,557.8 | 14,009.8 | 14,373.5 | 15,305.6 | 15,305.6 |
|                 | 人数（人）   | 1,289    | 1,331    | 1,365    | 1,487    | 1,487    |
| 訪問リハビリテーション     | 給付費（千円） |          |          |          |          |          |
|                 | 回数（回）   | 1,285.0  | 1,328.2  | 1,381.4  | 1,495.7  | 1,842.5  |
|                 | 人数（人）   | 94       | 97       | 101      | 109      | 134      |
| 居宅療養管理指導        | 給付費（千円） |          |          |          |          |          |
|                 | 人数（人）   | 2,621    | 2,740    | 2,780    | 2,969    | 3,752    |
| 通所介護            | 給付費（千円） |          |          |          |          |          |
|                 | 回数（回）   | 19,631.0 | 20,246.2 | 20,747.8 | 22,549.3 | 24,656.4 |
|                 | 人数（人）   | 1,934    | 1,988    | 2,034    | 2,213    | 2,409    |
| 通所リハビリテーション     | 給付費（千円） |          |          |          |          |          |
|                 | 回数（回）   | 665      | 673      | 679      | 769      | 891      |
|                 | 人数（人）   |          |          |          |          |          |
| 短期入所生活介護        | 給付費（千円） |          |          |          |          |          |
|                 | 日数（日）   | 2,809.8  | 2,822.9  | 2,830.2  | 3,395.0  | 4,205.8  |
|                 | 人数（人）   | 379      | 381      | 382      | 461      | 568      |
| 短期入所療養介護（老健）    | 給付費（千円） |          |          |          |          |          |
|                 | 日数（日）   | 759.8    | 773.4    | 788.8    | 888.9    | 1,035.0  |
|                 | 人数（人）   | 113      | 114      | 116      | 134      | 156      |
| 短期入所療養介護（病院等）   | 給付費（千円） |          |          |          |          |          |
|                 | 日数（日）   | 4        | 4        | 4        | 4        | 4        |
|                 | 人数（人）   | 4        | 4        | 4        | 4        | 4        |
| 短期入所療養介護（介護医療院） | 給付費（千円） |          |          |          |          |          |
|                 | 日数（日）   | 4        | 4        | 4        | 4        | 4        |
|                 | 人数（人）   | 4        | 4        | 4        | 4        | 4        |
| 福祉用具貸与          | 給付費（千円） |          |          |          |          |          |
|                 | 人数（人）   | 3,211    | 3,266    | 3,319    | 3,609    | 4,645    |
| 特定福祉用具購入費       | 給付費（千円） |          |          |          |          |          |
|                 | 人数（人）   | 54       | 57       | 58       | 63       | 78       |
| 住宅改修費           | 給付費（千円） |          |          |          |          |          |
|                 | 人数（人）   | 28       | 28       | 29       | 28       | 33       |
| 特定施設入居者生活介護     | 給付費（千円） |          |          |          |          |          |
|                 | 人数（人）   | 837      | 854      | 879      | 950      | 1,022    |

| 区分                   |         | 令和6年度   | 令和7年度   | 令和8年度   | 令和12年度  | 令和27年度  |
|----------------------|---------|---------|---------|---------|---------|---------|
| 地域密着型介護予防サービス        |         |         |         |         |         |         |
| 定期巡回・随時対応型訪問介護看護     | 給付費(千円) |         |         |         |         |         |
|                      | 人数(人)   | 59      | 62      | 62      | 69      | 85      |
| 夜間対応型訪問介護            | 給付費(千円) |         |         |         |         |         |
|                      | 人数(人)   | 65      | 68      | 69      | 57      | 71      |
| 地域密着型通所介護            | 給付費(千円) |         |         |         |         |         |
|                      | 回数(回)   | 4,626.0 | 4,709.2 | 4,709.2 | 4,603.6 | 4,603.6 |
|                      | 人数(人)   | 550     | 560     | 560     | 560     | 560     |
| 認知症対応型通所介護           | 給付費(千円) |         |         |         |         |         |
|                      | 回数(回)   | 51      | 51      | 51      | 51      | 51      |
|                      | 人数(人)   |         |         |         |         |         |
| 小規模多機能型居宅介護          | 給付費(千円) |         |         |         |         |         |
|                      | 人数(人)   | 107     | 108     | 110     | 110     | 110     |
| 認知症対応型共同生活介護         | 給付費(千円) |         |         |         |         |         |
|                      | 人数(人)   | 222     | 224     | 222     | 240     | 282     |
| 地域密着型特定施設入居者生活介護     | 給付費(千円) |         |         |         |         |         |
|                      | 人数(人)   | 0       | 0       | 0       | 0       | 0       |
| 地域密着型介護老人福祉施設入所者生活介護 | 給付費(千円) |         |         |         |         |         |
|                      | 人数(人)   | 46      | 46      | 46      | 46      | 46      |
| 看護小規模多機能型居宅介護        | 給付費(千円) |         |         |         |         |         |
|                      | 人数(人)   | 26      | 27      | 28      | 32      | 39      |
| 施設サービス               |         |         |         |         |         |         |
| 介護老人福祉施設             | 給付費(千円) |         |         |         |         |         |
|                      | 人数(人)   | 929     | 929     | 929     | 929     | 929     |
| 介護老人保健施設             | 給付費(千円) |         |         |         |         |         |
|                      | 人数(人)   | 508     | 508     | 508     | 561     | 606     |
| 介護医療院                | 給付費(千円) |         |         |         |         |         |
|                      | 人数(人)   | 49      | 49      | 49      | 81      | 95      |
| 居宅介護支援               |         |         |         |         |         |         |
| 居宅介護支援               | 給付費(千円) |         |         |         |         |         |
|                      | 人数(人)   | 4,529   | 4,662   | 4,775   | 5,197   | 6,319   |
| 合計                   | 給付費(千円) |         |         |         |         |         |

※給付費は年間累計の金額、回(日)数は1月当たりの数、人数は1月当たりの利用者数。

## (7) 地域支援事業の見込量

地域支援事業は、主に要介護、要支援の状態になる前からの介護予防を推進するとともに、地域における包括的・継続的なケアマネジメント事業です。

介護認定を受けていない高齢者が介護認定者とならないよう、予防や要介護状態の軽減・悪化の防止を目的とした「介護予防普及啓発事業」、リハビリテーション専門職等が、住民運営の通いの場の身近な地域でリハビリに取りくめるよう、支援を行う「地域リハビリテーション活動支援事業」等に重点的に取り組んでいきます。

令和8年度までに見込まれる地域支援事業費については、次のとおりです。

図表66 第9期計画期間における地域支援事業見込量

単位：各項目の（）内（※令和12、27年度は参考値）

| 区分                           |         | 令和6年度   | 令和7年度   | 令和8年度   | 令和12年度  | 令和27年度  |
|------------------------------|---------|---------|---------|---------|---------|---------|
| 介護予防・日常生活支援総合事業              |         |         |         |         |         |         |
| 訪問介護相当サービス                   | 給付費（千円） |         |         |         |         |         |
|                              | 人数（人）   | 540     | 550     | 560     | 601     | 628     |
| 訪問型サービスA                     | 給付費（千円） |         |         |         |         |         |
|                              | 人数（人）   |         |         |         |         |         |
| 通所介護相当サービス                   | 給付費（千円） |         |         |         |         |         |
|                              | 人数（人）   | 798     | 812     | 827     | 887     | 928     |
| 通所型サービスA                     | 給付費（千円） |         |         |         |         |         |
|                              | 人数（人）   |         |         |         |         |         |
| 短期集中予防サービス事業（サービスC）          | 給付費（千円） | 22,400  | 22,400  | 22,400  | 22,400  | 22,400  |
| 介護予防ケアマネジメント                 | 給付費（千円） | 54,314  | 58,986  | 59,697  | 61,607  | 63,780  |
| 介護予防把握事業                     | 給付費（千円） | 5,582   | 5,582   | 5,582   | 5,582   | 5,582   |
| 介護予防普及啓発事業                   | 給付費（千円） | 150,994 | 150,994 | 150,994 | 150,994 | 150,994 |
| 地域リハビリテーション活動支援事業            | 給付費（千円） | 4,910   | 4,910   | 4,910   | 4,910   | 4,910   |
| 上記以外の介護予防・日常生活総合事業           | 給付費（千円） | 4,195   | 4,195   | 4,195   | 4,195   | 4,195   |
| 包括的支援事業（地域包括支援センターの運営）及び任意事業 |         | 334,249 | 334,271 | 337,079 | 350,660 | 382,355 |
| 包括的支援事業（地域包括支援センターの運営）       | 給付費（千円） | 332,273 | 332,295 | 335,103 | 348,684 | 380,379 |
| 任意事業                         | 給付費（千円） | 1,976   | 1,976   | 1,976   | 1,976   | 1,976   |
| 包括的支援事業（社会保障充実分）             |         | 97,830  | 97,830  | 97,830  | 97,830  | 97,830  |
| 在宅医療・介護連携推進事業                | 給付費（千円） | 38,403  | 38,403  | 38,403  | 38,403  | 38,403  |
| 生活支援体制整備事業                   | 給付費（千円） | 52,000  | 52,000  | 52,000  | 52,000  | 52,000  |
| 認知症初期集中支援推進事業                | 給付費（千円） | 1,207   | 1,207   | 1,207   | 1,207   | 1,207   |
| 認知症地域支援・ケア向上事業               | 給付費（千円） | 3,894   | 3,894   | 3,894   | 3,894   | 3,894   |
| 認知症サポーター活動推進・地域づくり推進事業       | 給付費（千円） | 2,326   | 2,326   | 2,326   | 2,326   | 2,326   |
| 合計                           | 給付費（千円） |         |         |         |         |         |

※給付費は年間累計の金額、回（日）数は1月当たりの数、人数は1月当たりの利用者数。

## (8) 3年間の介護給付費等の総額の見込額

「(6) 介護保険サービス・給付費等の見込量」で示した総給付費に、特定入所者介護サービス費等給付額や高額介護サービス費等給付額などを加算した標準給付費と、「(7) 地域支援事業の見込量」で示した事業費を合わせた介護給付費等の総額の、令和6年度から令和8年度までの3年間の合計は、約●●●億円になる見込みです。

なお、市町村特別給付は、保険者が独自に定めることができる保険給付ですが、費用の全てが第1号被保険者による負担となり、保険料額への影響が大きいことから、本計画においても市町村特別給付費は見込まないこととします。

図表67 第9期計画期間における介護給付費等の総額の見込額

単位：千円（※令和12、27年度は参考値）

| 区分                            | 第9期計画     |         |         |         | 中長期見込み  |         |
|-------------------------------|-----------|---------|---------|---------|---------|---------|
|                               | 合計        | 令和6年度   | 令和7年度   | 令和8年度   | 令和12年度  | 令和27年度  |
| 標準給付費見込額                      |           |         |         |         |         |         |
| 総給付費                          |           |         |         |         |         |         |
| 特定入所者介護サービス費等給付額              |           |         |         |         |         |         |
| 高額介護サービス費等給付額                 |           |         |         |         |         |         |
| 高額医療合算介護サービス費等給付額             |           |         |         |         |         |         |
| 算定対象審査支払手数料                   |           |         |         |         |         |         |
| 小計①                           |           |         |         |         |         |         |
| 地域支援事業費                       |           |         |         |         |         |         |
| 介護予防・日常生活支援総合事業費              |           |         |         |         |         |         |
| 包括的支援事業（地域包括支援センターの運営）及び任意事業費 | 1,055,599 | 334,249 | 334,271 | 337,079 | 350,660 | 382,355 |
| 包括的支援事業（社会保障充実分）              | 293,490   | 97,830  | 97,830  | 97,830  | 97,830  | 97,830  |
| 小計②                           |           |         |         |         |         |         |
| 合計（①+②）                       |           |         |         |         |         |         |



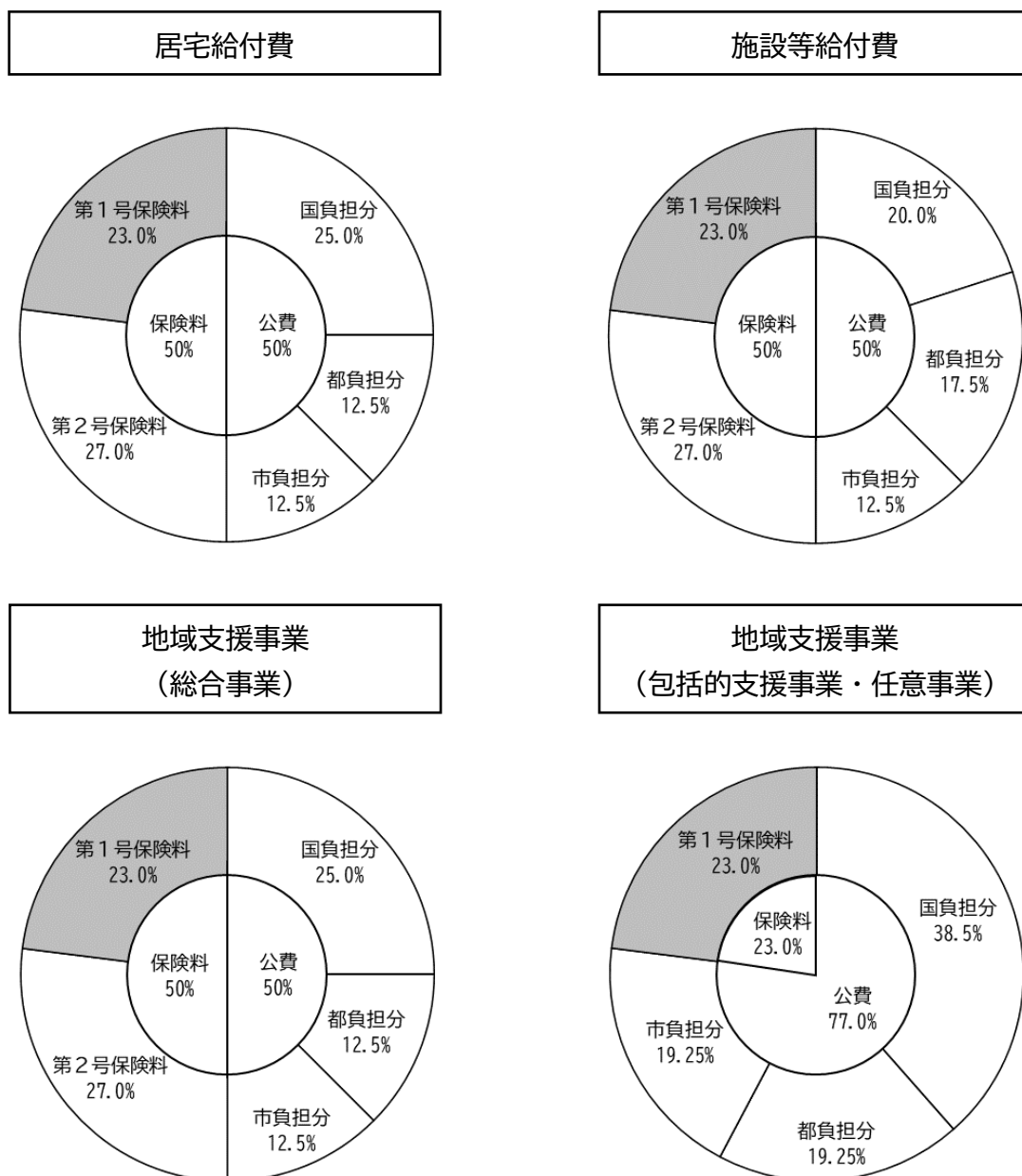
## 2 第1号被保険者の介護保険料の設定について

### (1) 費用負担の構成

介護保険事業は、介護保険特別会計で運営し、財源は保険料50パーセントと、公費50パーセントで賄われています。

保険料の負担割合は、第1号被保険者（65歳以上）と第2号被保険者（40歳以上65歳未満）の全国の人口割合により決定されます。第8期計画では、第1号被保険者の負担割合は23パーセント、第2号被保険者が27パーセントでしたが、本計画においても、同様の負担割合となります。

図表68 介護給付費の財源構成



## (2) 保険料設定の前提となる諸条件

介護保険料は、介護保険総費用に対して、65歳以上の第1号被保険者が負担する部分を、市町村民税の課税状況や前年の収入・所得に応じて負担するものです。

また、保険料の設定に影響のある、今回の主な制度改正などは次のとおりです。

### ①介護報酬の改定

基本的に3年に1度の介護報酬の改定が行われ、次回は令和6年度に改定されます。

### ②低所得者の負担軽減を図るための所得段階区分の変更等

本市では、低所得者の負担軽減を図るため、非課税層の保険料を独自で下げてきましたが、介護保険法の改正に伴い、消費税による公費を投入し、低所得者の保険料の軽減強化を平成27年4月から一部実施しています。その後、令和元年10月の消費税率10パーセントへの引上げに合わせて、更に保険料の軽減を強化されました。

また、団塊の世代が75歳以上となる令和7年、その後高齢者人口がピークを迎える令和22年頃にかけての介護給付費の増加を見据え、第1号被保険者間での所得再配分機能を強化し、低所得者の保険料上昇を抑制することが必要とされていることから、負担能力に応じた負担の観点で、国の定める標準段階が9段階から13段階に見直され、高所得者の標準乗率の引上げと、低所得者の標準乗率の引下げが実施されました。

本市では、第8期計画では、国の定める標準段階を超える16段階の保険料設定としていますが、国の見直しに合わせ、負担能力に応じた保険料設定を行います。

今後についても、これまでの考え方と併せて国の動向に注視し、負担能力に応じたきめ細やかな保険料の設定を行います。

### ③新型コロナウイルス感染症の流行が給付費等の推計に及ぼす影響

新型コロナウイルス感染症の流行に伴い、令和3・4年度の給付実績は当初の見込みよりも減少しましたが、令和5年度は新型コロナウイルス感染症が5類感染症に移行したことから、給付実績の減少は回復する見通しです。また、令和6年度以降の介護給付費等の見込量を推計するに当たって、直近年度の実績が大きく影響することから、令和5年度の実績を考慮しつつも、第8期計画期間中は新型コロナウイルス感染症の影響を大きく受けたことから、それ以前の認定者数やサービス利用実績の推移も含め、注意深く分析し、必要量を見込んでいます。

### (3) 本市の保険料設定の考え方

#### ① サービス見込量と保険料のバランス

第1号被保険者の介護保険料は、計画期間中のサービス見込量に応じたものとなり、見込量が多ければ保険料が上がり、少なければ下がることとなります。そこで、要介護（要支援）認定者数の増加に伴う給付費の増加、サービスの必要性、施設整備計画等からサービス見込量を推計し、介護保険料を設定します。

#### ② 調整交付金に対する負担

調整交付金は、市町村間における介護保険の財政力の格差を是正するために、国が交付するもので、原則介護保険総費用の5パーセントです。ただし、第1号被保険者のうち、75歳以上の後期高齢者の割合と、第1号被保険者の所得分布によって5パーセントの割合が変化することとなります。

#### ③ 介護給付費等準備基金の活用について

介護給付費等準備基金は、給付費の上昇による財源の不足を補うための基金であり、第8期計画終了時まで積み立てられた基金を本計画において取り崩し、給付費に充当させることで、保険料の上昇を抑えることが可能になります。本計画においても、この準備基金の活用を検討し、保険料を算定しています。

なお、令和5年度末の残高は、約16億4,500万円を見込んでいます。

#### ④ 保険者機能強化推進交付金・介護保険保険者努力支援交付金の活用について

平成29年度の介護保険法改正により、高齢者の自立支援・重度化防止等に向けた保険者の取組や都道府県による保険者支援の取組が全国で実施されるよう、PDCAサイクルによる取組の制度化が行われました。

その一環として、平成30年度に、自治体への財政的インセンティブである保険者機能強化推進交付金が創設され、市町村や都道府県の様々な取組の達成状況を毎年度ごとに評価できるよう客観的な指標が設定されました。

また、令和2年度には、介護予防及び重度化防止に関する取組について更なる推進を図るため、新たに介護保険保険者努力支援交付金が創設されました。

こうした仕組みにより、市町村及び都道府県において、地域の特性に応じた取組が進められることとなり、本市においては介護予防普及啓発事業等に交付金が活用されています。

#### (4) 第1号被保険者の介護保険料

「(3)本市の保険料設定の考え方」に基づき第1号被保険者介護保険料基準月額を算出すると、本来の月額は●●●●円となりますが、介護給付費等準備基金を活用し繰り入れることにより、●●●●円とします。

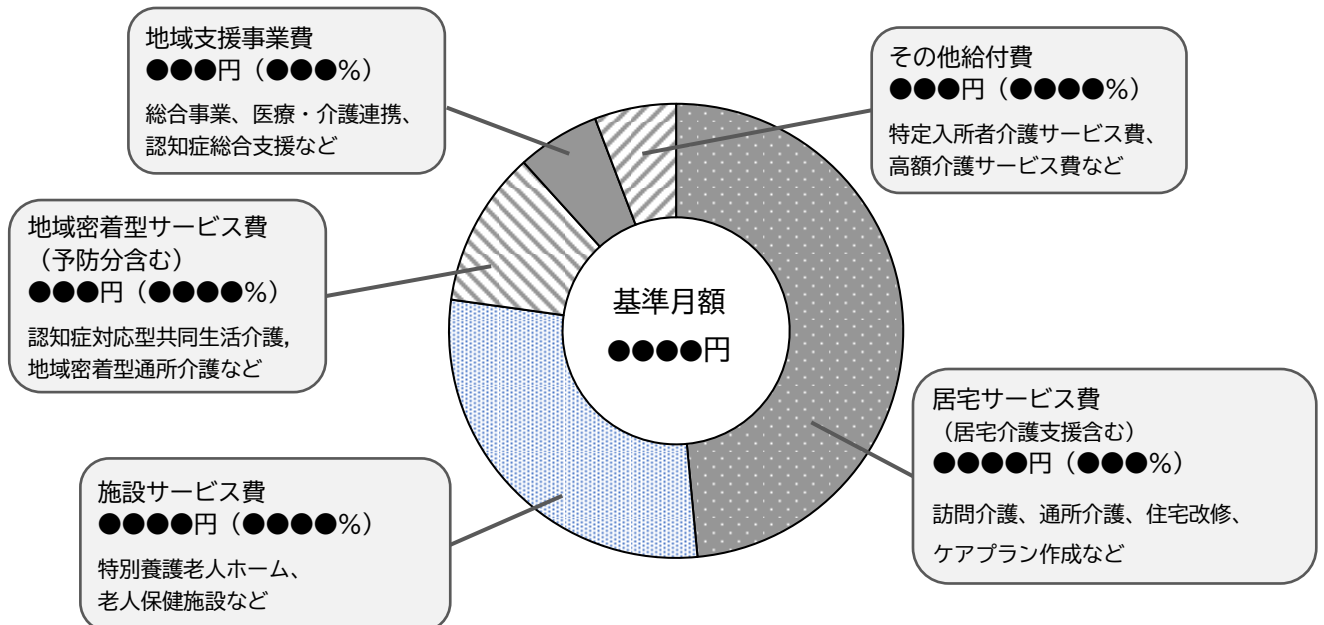
これにより、保険料の基準月額は、第8期計画の5,995円と比較して●●●円上昇することとなります。基準月額は、要介護（要支援）認定者数の増加とそれに伴うニーズの変化に対応し、介護保険サービスを安定して提供し続けるために必要な保険料として算定しているものです。

なお、本市の基準月額は、令和12年には●●●●円、令和22年には●●●●円まで上昇する見込みです。このことから、引き続き、介護保険制度の持続可能性を確保しながら、高齢者が、可能な限り、住み慣れた地域でその有する能力に応じ自立した日常生活を営むことができるよう、取り組むことが求められています。

図表69 第1号被保険者の介護保険料 ※公費軽減の影響を含めない場合

| 課税状況                   | 対象者                     | 保険料段階  | 第8期保険料                 |        |                        | 保険料段階   | 第9期保険料 |       |      |  |
|------------------------|-------------------------|--|------------------------|--------|------------------------|---------|--------|-------|------|--|
|                        |                         |  | 保険料率                   | 年額     | 月額                     |         | 保険料率   | 年額    | 月額   |  |
| 非課税<br>家族本人            | 生活保護受給者、中国残留邦人等の支援給付受給者 | 第1段階   | 0.45                   | 32,300 | 2,692                  | 第1段階    | 0.00   |       |      |  |
|                        | 非課税<br>課税<br>課税         | 高齢福祉年金受給者  |                        |        |                        |         |        |       |      |  |
|                        |                         | 80万円以下   | 第1段階                   | 0.45   | 32,300                 | 2,692   | 第1段階   | 0.00  |      |  |
|                        |                         | 80万円超<br>120万円以下   | 第2段階                   | 0.60   | 43,100                 | 3,592   | 第2段階   | 0.00  |      |  |
|                        |                         | 120万円超   | 第3段階                   | 0.70   | 50,300                 | 4,192   | 第3段階   | 0.00  |      |  |
|                        |                         | 80万円以下   | 第4段階                   | 0.80   | 57,500                 | 4,792   | 第4段階   | 0.00  |      |  |
|                        | 80万円超                   | 第5段階   | 基準額                    | 71,900 | 5,995                  | 第5段階    | 基準額    |       |      |  |
|                        | 課税<br>課税                | 課税<br>課税<br>課税<br>課税<br>課税<br>課税<br>課税<br>課税<br>課税<br>課税<br>課税 | 120万円未満                | 第6段階   | 1.10                   | 79,100  | 6,592  | 第6段階  | 0.00 |  |
|                        |                         |  | 120万円以上<br>210万円未満     | 第7段階   | 1.25                   | 89,900  | 7,492  | 第7段階  | 0.00 |  |
|                        |                         |  | 210万円以上<br>320万円未満     | 第8段階   | 1.50                   | 107,900 | 8,992  | 第8段階  | 0.00 |  |
|                        |                         |  | 320万円以上<br>400万円未満     | 第9段階   | 1.70                   | 122,200 | 10,183 | 第9段階  | 0.00 |  |
|                        |                         |  | 400万円以上<br>600万円未満     | 第10段階  | 1.95                   | 140,200 | 11,683 | 第10段階 | 0.00 |  |
|                        |                         |  | 600万円以上<br>800万円未満     | 第11段階  | 2.20                   | 158,200 | 13,183 | 第11段階 | 0.00 |  |
|                        |                         |  | 800万円以上<br>1,000万円未満   | 第12段階  | 2.40                   | 172,600 | 14,383 | 第12段階 | 0.00 |  |
|                        |                         |  | 1,000万円以上<br>1,500万円未満 | 第13段階  | 2.70                   | 194,200 | 16,183 | 第13段階 | 0.00 |  |
|                        |                         |  | 1,500万円以上<br>2,000万円未満 | 第14段階  | 2.85                   | 205,000 | 17,083 | 第14段階 | 0.00 |  |
| 2,000万円以上<br>3,000万円未満 |                         |  | 第15段階                  | 3.10   | 223,000                | 18,583  | 第15段階  | 0.00  |      |  |
| 3,000万円以上              |                         |  | 第16段階                  | 3.30   | 237,400                | 19,783  | 第16段階  | 0.00  |      |  |
|                        |                         |  |                        |        | 320万円以上<br>410万円未満     | 第9段階    | 0.00   |       |      |  |
|                        |                         |  |                        |        | 410万円以上<br>500万円未満     | 第10段階   | 0.00   |       |      |  |
|                        |                         |  |                        |        | 500万円以上<br>590万円未満     | 第11段階   | 0.00   |       |      |  |
|                        |                         |  |                        |        | 590万円以上<br>680万円未満     | 第12段階   | 0.00   |       |      |  |
|                        |                         |  |                        |        | 680万円以上<br>800万円未満     | 第13段階   | 0.00   |       |      |  |
|                        |                         |  |                        |        | 800万円以上<br>1,000万円未満   | 第14段階   | 0.00   |       |      |  |
|                        |                         |  |                        |        | 1,000万円以上<br>1,500万円未満 | 第15段階   | 0.00   |       |      |  |
|                        |                         |  |                        |        | 1,500万円以上<br>2,000万円未満 | 第16段階   | 0.00   |       |      |  |
|                        |                         |  |                        |        | 2,000万円以上<br>3,000万円未満 | 第17段階   | 0.00   |       |      |  |
|                        |                         |  |                        |        | 3,000万円以上              | 第18段階   | 0.00   |       |      |  |

図表70 介護保険料月額の使われ方



図表 7 1 第 9 期計画における介護給付費等の総額と保険料の全体像

■介護給付費等

介護給付費

| 区分                | 費用 (千円) |
|-------------------|---------|
| ①標準給付費見込額         |         |
| 総給付費              |         |
| 予防給付              |         |
| 介護給付              |         |
| 特定入所者介護サービス費等給付額  |         |
| 高額介護サービス費等給付額     |         |
| 高額医療合算介護サービス費等給付額 |         |
| 算定対象審査支払手数料       |         |

| 区分                             | 費用 (千円) |
|--------------------------------|---------|
| ②地域支援事業費見込額                    |         |
| 介護予防・日常生活支援総合事業費               |         |
| 包括的支援事業 (地域包括支援センターの運営) 及び任意事業 |         |
| 包括的支援事業費 (社会保障充実分)             |         |

第 9 期で見込まれる介護給付費等の総額：●●, ●●●, ●●●千円 (①と②の額の合計)

■財源構成

| 区分         | 介護給付費充当分     | 地域支援事業費充当分        |              |
|------------|--------------|-------------------|--------------|
|            |              | 介護予防・日常生活支援総合事業費分 | 包括的支援・任意事業費分 |
| 介護保険料 (円)  | 第 1 号被保険者保険料 | Ⓐ                 | Ⓑ            |
|            | 第 2 号被保険者保険料 |                   | Ⓒ            |
| 国負担金 (円)   |              |                   |              |
| 調整交付金 (円)  |              |                   |              |
| 東京都負担金 (円) |              |                   |              |
| 府中市負担金 (円) |              |                   |              |

■第 1 号被保険者の保険料

第 1 号被保険者の保険料で賄う分の総額 (Ⓐ+Ⓑ+Ⓒの額の合計 = ●●, ●●●, ●●●千円) … (I)

(I) を賄うのに必要な第 1 号被保険者の保険料基準月額：●, ●●●円

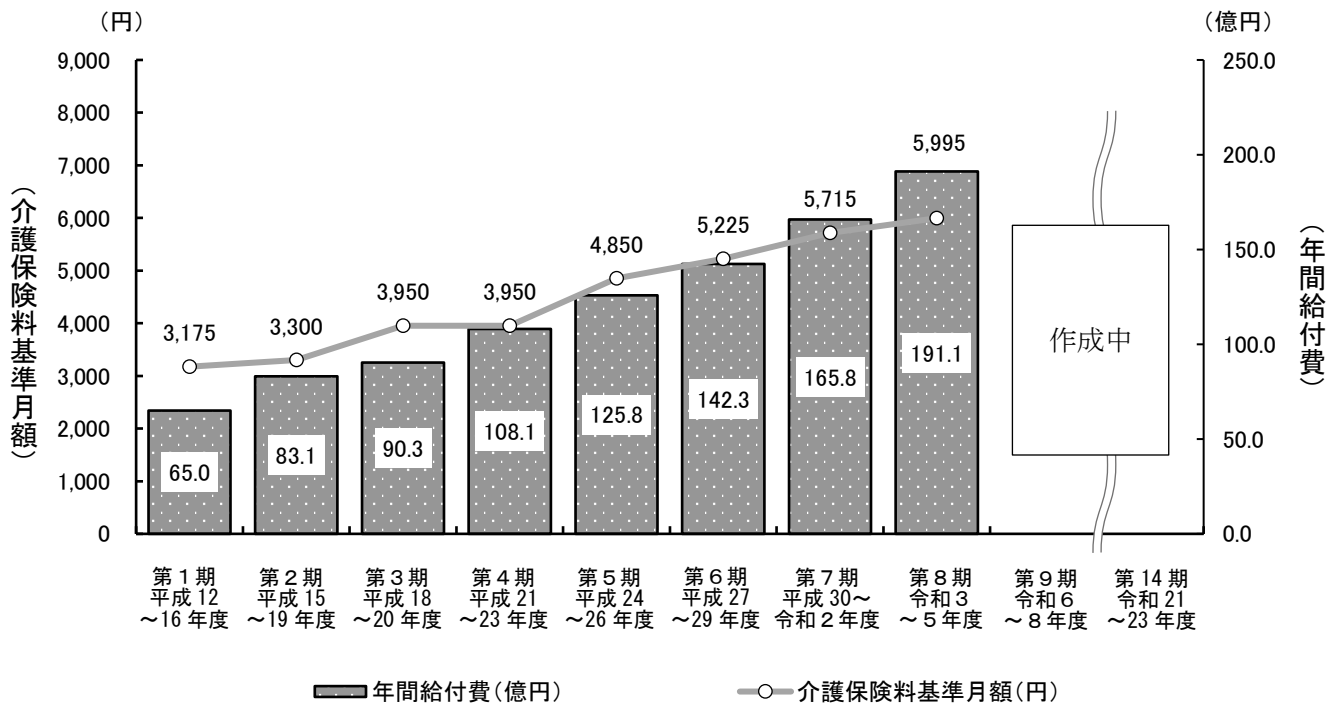
介護給付費等準備基金の取崩しによる減額効果  
(取崩し額：●●●, ●●●千円)

第 9 期の第 1 号被保険者の保険料基準月額：●, ●●●円

## (5) 介護給付費等の総額と介護保険料の推移

第1期からの介護給付費等の総額と介護保険料月額推移を見ると、共に増加傾向になっています。介護給付費等の総額は、第1期（中間年）の約65億円から第9期（中間年）の約191.1億円と約2.9倍に、また、介護保険料基準月額も第1期の3,175円から第9期の5,995円と約1.9倍になっています。

図表72 介護給付費等の総額と介護保険料基準月額の推移



## 第 6 章

# 計画の推進に向けて

### 1 計画の評価体制

#### (1) 検討組織による計画の評価、推進

計画の推進に当たっては、引き続き、本計画の評価指標及び進行管理票に基づくPDC Aサイクルによる評価を実施します。また、府中市高齢者保健福祉計画・介護保険事業計画推進等協議会において評価結果を報告し、次期計画へ反映していきます。

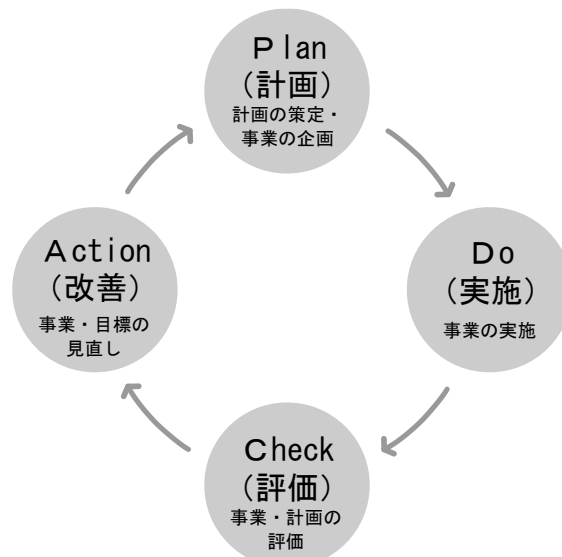
なお、第8期計画において実施した施策ごとの評価指標（アウトカム指標・プロセス指標等）の設定を継続し、進捗管理の更なる充実を図ります。

#### (2) PDC Aサイクルによる地域マネジメントの充実

引き続き保険者機能の強化に向けて、今後も各種調査の実施や地域包括ケア「見える化」システムを始めとする各種調査報告や分析システムを活用することにより、介護給付費の実績分析や各種事業の実績把握、保険者機能強化推進交付金等の評価結果などを活用して、地域マネジメントを推進します。

また、介護レセプトや要介護認定情報、高齢者の状態や提供される具体的な介護サービスの内容に関する情報など、介護予防に関するもの等を含めデータの利活用を進めていく必要があります。このとき、個人情報の取扱いに配慮しながら関連データの活用促進を図ることが重要です。

図表73 PDC Aサイクルのイメージ





## 2 地域課題の把握体制

### (1) 地域ケア会議

地域ケア会議は、高齢者個人に対する支援の充実と、それを支える社会基盤の整備とを同時に進めていくもので、地域包括ケアシステムの構築において重要な役割を持ちます。

高齢者の悩み事や困りごとなどのニーズを適時、的確に把握するため、次のとおり地域ケア会議を実施していきます。

#### ① 担当地区ケア会議

個別事例の支援方針等を検討します。その内容を分析し、傾向や課題をまとめ、相談支援やサービス提供体制の改善につなげるとともに、検討後に残った課題を蓄積することで地域に共通する課題の発見につなげます。

#### ② 自立支援ケア会議

本人が抱える課題の検討を通じて、課題に対する有効な支援方法を積み重ね、地域全体のケアマネジメントの質の向上につなげるとともに、検討後に残った課題を蓄積することで、地域に共通する課題の発見につなげます。

#### ③ 高齢者地域支援連絡会

高齢者が地域で安心して生活ができるように、民生委員・児童委員や自治会・町会等の地域の関係者と行政や地域の活動に関する情報を共有します。また、提案があった地域課題や発見した地域課題を共有し、その整理や解決に向けた検討を行います。

#### ④ 府中市高齢者保健福祉計画・介護保険事業計画推進等協議会

担当地区ケア会議、自立支援ケア会議及び高齢者地域支援連絡会の開催を通じて把握した市内に共通する地域課題について報告します。また、現行計画の進捗管理や次期計画の策定過程の中で、地域課題への対応方法について検討・協議します。

## (2) 生活支援体制整備事業

介護保険制度などの「共助」や行政による支援である「公助」では対象とならない、又は必要とする支援が得られない高齢者の生活支援のニーズについて、地域における住民その他の組織等が連携し、相互の支え合い等によって高齢者が求める「ちょっとした困りごと」にも対応するための仕組みを構築します。

また、「自分の元気を地域の元気に」という考え方を基軸に、元気な高齢者が地域を支える担い手となることによって、「社会参加による介護予防」の効果を支え手が享受するだけでなく、住民相互の理解が深まることで、「自らが困ったときに支えてもらえる社会」の実現といった「地域の活力」にも寄与することが期待されます。

## (3) 地域包括支援センターの総合相談支援業務

総合相談は、地域に住む高齢者等に関する様々な相談を受け止め、適切な機関・制度・サービスにつなぎ、継続的にフォローするとともに、必要に応じて地域包括支援センターの各業務につなげていくことを目的としています。

地域包括支援センターは相談業務を通じて支援が必要なケースにいち早く気が付くことができるため、関係機関と協力しながら対応していきます。また、この対応を通じて地域課題の把握にもつなげていきます。

## 3 関係部局との連携体制

### (1) 福祉保健部門と他部門との連携

福祉のニーズの多様化に対応し、生涯にわたる切れ目のない支援を行っていくためには、福祉部門だけでなく、企画政策、生涯学習、男女共同参画、地域コミュニティ、住まい、労働、都市計画、防災、交通等の部門とも広く連携していくことが必要です。

また、従来の介護予防事業を、生涯にわたって切れ目なく実施していくためには、福祉部門と特定健康診査・特定保健指導から後期高齢者医療までの保健部門との情報を共有し、一体的な事業の仕組みを構築していくことも必要です。

本計画では、そのような連携や事業の連続性の推進を図ります。

### (2) 東京都との連携

これまでも本市単独では解決が困難な展開については、市長会において提言を行ってきました。今後も引き続き、本市の立場を明らかにしながら提言していきます。

また、業務の効率化の観点からも、東京都と連携しながら個々の申請様式・添付書類や手続に関する簡素化、様式例の活用による標準化及びICT等の活用を進めます。

さらに、届出がされていない疑いのある有料老人ホームを本市が発見したときは、東京都へ通知し、東京都からは、届出がされた有料老人ホームの情報が本市へ通知されることになっていることから、今後もこのような情報共有の仕組みを継続していきます。

### (3) 市町村相互間の連携

地域資源を有効活用するために、在宅医療と介護の連携や介護予防の推進、認知症施策や生活支援・介護予防サービスの充実など、必要に応じて近隣の市町村と広域的な連携を図っていきます。

# 資料編

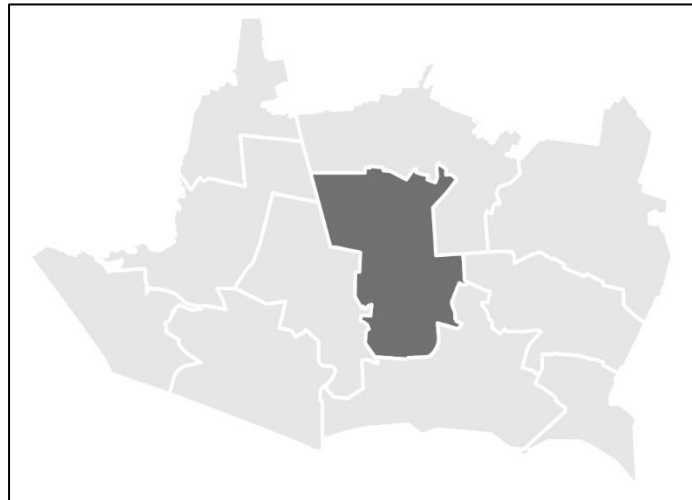
## 1 府中市の地域資源

### 中央福祉エリア

| 世帯・人口等         |  |
|----------------|--|
| 面積             | 3,66k m <sup>2</sup>                                   |
| 地域             | 天神町(1・2丁目)、幸町、府中町、緑町、宮町、八幡町、日吉町、宮西町(1丁目)、寿町、晴見町(1・2丁目) |
| 世帯             | 23,681世帯   |
| 高齢者単身世帯        | 3,299世帯<br>13.9%                                       |
| 高齢者のみ世帯        | 1,800世帯<br>7.6%  |
| 高齢者を含む世帯       | 1,953世帯<br>8.2%  |
| その他の一般世帯       | 16,629世帯<br>70.2%                                      |
| 人口             | 45,283人  |
| 0～14歳          | 5,682人<br>12.5%  |
| 15～39歳         | 12,808人<br>28.3%                                       |
| 40～64歳         | 17,278人<br>38.2%                                       |
| 65～74歳         | 4,407人<br>9.7%   |
| 75歳以上          | 5,108人<br>11.3%  |
| 要介護認定者         | 1,783人   |
| 要支援1           | 255人<br>14.3%  |
| 要支援2           | 319人<br>17.9%  |
| 要介護1           | 363人<br>20.4%  |
| 要介護2           | 234人<br>13.1%  |
| 要介護3           | 229人<br>12.8%  |
| 要介護4           | 231人<br>13.0%  |
| 要介護5           | 152人<br>8.5%   |
| 認知症高齢者(自立度Ⅱ以上) | 1,082人<br>60.7%  |

(単位：サービス付き高齢者向け住宅は「戸」、その他は「人」)

| 高齢者の自立支援、介護予防・重度化防止に資する主な施設 |                         |                                 |          |
|-----------------------------|-------------------------|---------------------------------|----------|
| 区分                          | 名称                      | 定員数                             |          |
| 福祉                          | 介護老人福祉施設(特別養護老人ホーム)     | 安立園特別養護老人ホーム<br>特別養護老人ホーム信愛緑苑   | 69<br>80 |
|                             | 介護老人保健施設                | -                               | -        |
|                             | 特定施設入居者生活介護(介護付有料老人ホーム) | メディカル・リハビリホーム<br>くらら京王東府中       | 50       |
|                             |                         | デンマークINN府中                      | 82       |
|                             |                         | やかた 三本木                         | 49       |
|                             |                         | SOMP Oケア ラヴィーレ府中                | 65       |
|                             | 住宅型有料老人ホーム              | リアンレーヴ府中                        | 69       |
|                             | サービス付き高齢者向け住宅           | -                               | -        |
|                             | サービス付き高齢者向け住宅           | 安立園サービス付住宅 さんぼ道                 | 10       |
|                             | 認知症対応型共同生活介護(グループホーム)   | 生活協同組合バルシステム東京<br>グループホーム府中陽だまり | 18       |
|                             | 小規模多機能型居宅介護             | -                               | -        |
|                             | 看護小規模多機能型居宅介護           | -                               | -        |
|                             | 短期入所生活介護(ショートステイ)       | 特別養護老人ホーム安立園                    | 12       |
|                             |                         | 特別養護老人ホーム信愛緑苑                   | 10       |
| 短期入所療養介護(ショートステイ)           | -                       | -                               |          |
|                             | -                       | -                               |          |
| その他                         | 府中市地域包括支援センター安立園        | -                               |          |
|                             | 府中市地域包括支援センター緑苑         | -                               |          |
| 一般                          | 文化・コミュニティ施設             | 消費生活センター                        | -        |
|                             |                         | 府中の森芸術劇場分館                      | -        |
|                             |                         | ふるさと府中歴史館                       | -        |
|                             |                         | 市民会館(ルミエール府中内)                  | -        |
|                             |                         | 旧府中グリーンプラザ分館                    | -        |
|                             |                         | 市民活動センター「ブラッツ」                  | -        |
|                             |                         | 中央文化センター                        | -        |
|                             |                         | 中央図書館(ルミエール府中内)                 | -        |
|                             |                         | 宮町図書館(ふるさと府中歴史館内)               | -        |
|                             |                         | 市民球場                            | -        |
| スポーツ施設                      | 市民陸上競技場                 | -                               |          |
|                             | 東京競馬場日吉体育館              | -                               |          |
|                             | -                       | -                               |          |



※基準日：令和5年10月1日現在

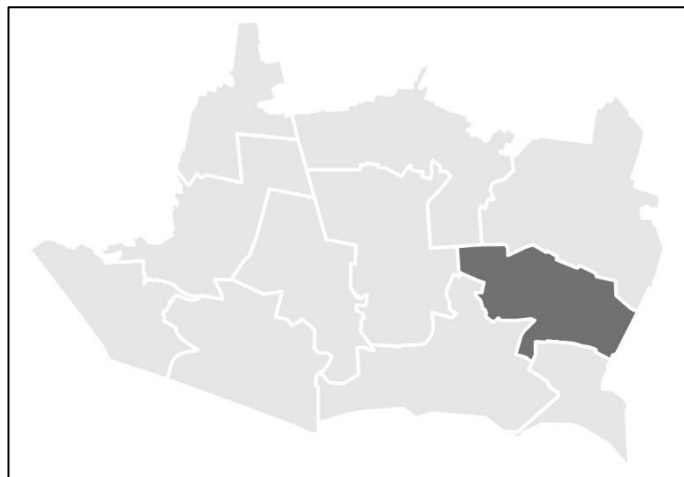
※「要介護認定者」及び「認知症高齢者」の数値は、府中市受給者台帳における市内居住者数

## 白糸台福祉エリア

| 世帯・人口等         |   |
|----------------|---|
| 面積             | 2,34k m <sup>2</sup>                        |
| 地域             | 白糸台（車返団地除く）、小柳町（1・3丁目）、若松町（1・2丁目）、清水が丘（3丁目） |
| 世帯             | 15,707世帯                                    |
| 高齢者単身世帯        | 2,155世帯<br>13.7%                            |
| 高齢者のみ世帯        | 1,102世帯<br>7.0%                             |
| 高齢者を含む世帯       | 1,344世帯<br>8.6%                             |
| その他の一般世帯       | 11,106世帯<br>70.7%                           |
| 人口             | 28,764人                                     |
| 0～14歳          | 3,538人<br>12.3%                             |
| 15～39歳         | 8,833人<br>30.7%                             |
| 40～64歳         | 10,939人<br>38.0%                            |
| 65～74歳         | 2,611人<br>9.1%                              |
| 75歳以上          | 2,843人<br>9.9%                              |
| 要介護認定者         | 1,002人                                      |
| 要支援1           | 180人<br>17.9%                               |
| 要支援2           | 163人<br>16.3%                               |
| 要介護1           | 217人<br>21.6%                               |
| 要介護2           | 128人<br>12.8%                               |
| 要介護3           | 113人<br>11.3%                               |
| 要介護4           | 120人<br>12.0%                               |
| 要介護5           | 81人<br>8.1%                                 |
| 認知症高齢者（自立度Ⅱ以上） | 632人<br>63.1%                               |

（単位：サービス付き高齢者向け住宅は「戸」、その他は「人」）

| 高齢者の自立支援、介護予防・重度化防止に資する主な施設 |                         |                             |     |
|-----------------------------|-------------------------|-----------------------------|-----|
|                             | 区分                      | 名称                          | 定員数 |
| 福祉                          | 介護老人福祉施設（特別養護老人ホーム）     | 特別養護老人ホーム<br>たちばなの園白糸台      | 92  |
|                             | 介護老人保健施設                | 介護老人保健施設ファミリート府中            | 60  |
|                             | 特定施設入居者生活介護（介護付有料老人ホーム） | メディカル・リハビリホーム<br>ボンセジュール白糸台 | 100 |
|                             |                         | グラнда府中白糸台                  | 56  |
|                             | 住宅型有料老人ホーム              | バストラライフ府中                   | 32  |
|                             | サービス付き高齢者向け住宅           | なごやかレジデンス府中白糸台              | 24  |
|                             | 認知症対応型共同生活介護（グループホーム）   | ぐるーぼーむ 白糸台                  | 18  |
|                             | 小規模多機能型居宅介護             | —                           | —   |
|                             | 看護小規模多機能型居宅介護           | —                           | —   |
|                             | 短期入所生活介護（ショートステイ）       | 特別養護老人ホーム<br>たちばなの園白糸台      | 8   |
| 介護老人保健施設ファミリート府中            |                         | 2                           |     |
| 一般                          | 文化・コミュニティ施設             | 白糸台文化センター                   | —   |
|                             |                         | 白糸台図書館（白糸台文化センター内）          | —   |
|                             | スポーツ施設                  | 白糸台体育館                      | —   |



※基準日：令和5年10月1日現在

※面積は、車返団地含む

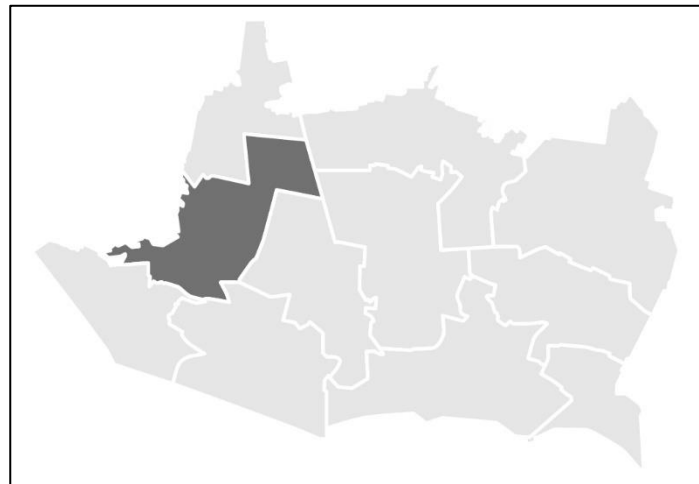
※「要介護認定者」及び「認知症高齢者」の数値は、府中市受給者台帳における市内居住者数

## 西府福祉エリア

| 世帯・人口等             |                   |
|--------------------|-------------------|
| 面積                 | 2.80k ㎡           |
| 地域                 | 東芝町、本宿町、日新町、西府町   |
| 世帯                 | 9,386 世帯          |
| 高齢者単身世帯            | 1,088 世帯<br>11.6% |
| 高齢者のみ世帯            | 730 世帯<br>7.8%    |
| 高齢者を含む世帯           | 863 世帯<br>9.2%    |
| その他の一般世帯           | 6,705 世帯<br>71.4% |
| 人口                 | 20,103 人          |
| 0～14歳              | 2,777 人<br>13.8%  |
| 15～39歳             | 6,088 人<br>30.3%  |
| 40～64歳             | 7,467 人<br>37.1%  |
| 65～74歳             | 1,663 人<br>8.3%   |
| 75歳以上              | 2,108 人<br>10.5%  |
| 要介護認定者             | 715 人             |
| 要支援1               | 103 人<br>14.4%    |
| 要支援2               | 113 人<br>15.8%    |
| 要介護1               | 125 人<br>17.5%    |
| 要介護2               | 122 人<br>17.1%    |
| 要介護3               | 96 人<br>13.4%     |
| 要介護4               | 90 人<br>12.6%     |
| 要介護5               | 66 人<br>9.2%      |
| 認知症高齢者<br>(自立度Ⅱ以上) | 470 人<br>65.7%    |

(単位：サービス付き高齢者向け住宅は「戸」、その他は「人」)

| 高齢者の自立支援、介護予防・重度化防止に資する主な施設 |                             |                             |     |
|-----------------------------|-----------------------------|-----------------------------|-----|
|                             | 区分                          | 名称                          | 定員数 |
| 福祉                          | 介護老人福祉施設<br>(特別養護老人ホーム)     | 特別養護老人ホーム鳳仙寮                | 65  |
|                             | 介護老人保健施設                    | —                           | —   |
|                             | 特定施設入居者生活介護<br>(介護付有料老人ホーム) | ベストライフ西府                    | 39  |
|                             |                             | フローレンスケア聖蹟桜ヶ丘               | 106 |
|                             |                             | アビリティーズ・気まま館<br>ブルーベリーコート府中 | 40  |
|                             | 住宅型有料老人ホーム                  | コートウエスト府中                   | 21  |
|                             | サービス付き高齢者向け住宅               | そんぼの家S西府                    | 36  |
|                             |                             | アビリティーズコート府中                | 17  |
|                             | 認知症対応型共同生活介護<br>(グループホーム)   | グループホームえがおの家西府              | 18  |
|                             |                             | ニチイケアセンター西府                 | 18  |
|                             | 小規模多機能型居宅介護                 | ケアホームこまつ府中事業所               | 29  |
|                             | 看護小規模多機能型居宅介護               | —                           | —   |
|                             | 短期入所生活介護<br>(ショートステイ)       | 鳳仙寮ショートステイ                  | 5   |
|                             |                             | ショートステイ ソラスト西府              | 20  |
| 短期入所療養介護<br>(ショートステイ)       | —                           | —                           |     |
| その他                         | 府中市地域包括支援センターにしふ            | —                           |     |
| 一般                          | 文化・コミュニティ施設                 | 国史跡武蔵府中熊野神社古墳展示館            | —   |
|                             |                             | 西府文化センター                    | —   |
|                             | 西府図書館(西府文化センター内)            | —                           |     |
| スポーツ施設                      | 本宿体育館                       | —                           |     |



※基準日：令和5年10月1日現在

※「要介護認定者」及び「認知症高齢者」の数値は、府中市受給者台帳における市内居住者数

## 武蔵台福祉エリア

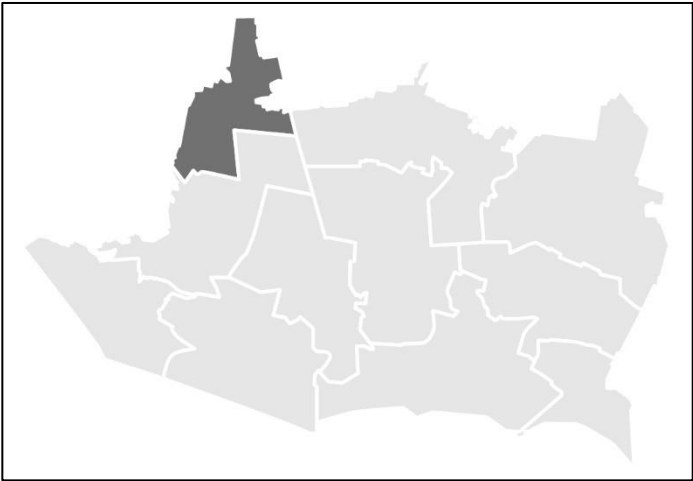
| 世帯・人口等             |                      |
|--------------------|----------------------|
| 面積                 | 1.68k m <sup>2</sup> |
| 地域                 | 武蔵台、北山町、西原町          |
| 世帯                 | 7,049 世帯             |
| 高齢者単身世帯            | 1,289 世帯<br>18.2%    |
| 高齢者のみ世帯            | 748 世帯<br>10.6%      |
| 高齢者を含む世帯           | 826 世帯<br>11.7%      |
| その他の一般世帯           | 4,186 世帯<br>59.4%    |
| 人口                 | 13,988 人             |
| 0～14歳              | 1,528 人<br>10.9%     |
| 15～39歳             | 3,556 人<br>25.4%     |
| 40～64歳             | 4,963 人<br>35.5%     |
| 65～74歳             | 1,572 人<br>11.2%     |
| 75歳以上              | 2,369 人<br>16.9%     |
| 要介護認定者             | 931 人                |
| 要支援1               | 101 人<br>10.9%       |
| 要支援2               | 146 人<br>15.7%       |
| 要介護1               | 175 人<br>18.8%       |
| 要介護2               | 150 人<br>16.1%       |
| 要介護3               | 124 人<br>13.3%       |
| 要介護4               | 138 人<br>14.8%       |
| 要介護5               | 97 人<br>10.4%        |
| 認知症高齢者<br>(自立度Ⅱ以上) | 676 人<br>72.6%       |

※基準日：令和5年10月1日現在

※「要介護認定者」及び「認知症高齢者」の数値は、府中市受給者台帳における市内居住者数

(単位：サービス付き高齢者向け住宅は「戸」、その他は「人」)

| 高齢者の自立支援、介護予防・重度化防止に資する主な施設 |                             |                    |     |
|-----------------------------|-----------------------------|--------------------|-----|
|                             | 区分                          | 名称                 | 定員数 |
| 福祉                          | 介護老人福祉施設<br>(特別養護老人ホーム)     | 特別養護老人ホーム信愛泉苑      | 110 |
|                             | 介護老人保健施設                    | —                  | —   |
|                             | 特定施設入居者生活介護<br>(介護付有料老人ホーム) | —                  | —   |
|                             | 住宅型有料老人ホーム                  | —                  | —   |
|                             | サービス付き高齢者向け住宅               | —                  | —   |
|                             | 認知症対応型共同生活介護<br>(グループホーム)   | —                  | —   |
|                             | 小規模多機能型居宅介護                 | —                  | —   |
|                             | 看護小規模多機能型居宅介護               | —                  | —   |
|                             | 短期入所生活介護<br>(ショートステイ)       | 特別養護老人ホーム信愛泉苑      | 15  |
|                             | 短期入所療養介護<br>(ショートステイ)       | —                  | —   |
| 一般                          | その他                         | 府中市地域包括支援センター泉苑    | —   |
|                             | 文化・コミュニティ施設                 | 武蔵台文化センター          | —   |
|                             |                             | 武蔵台図書館(武蔵台文化センター内) | —   |
| スポーツ施設                      | —                           | —                  |     |

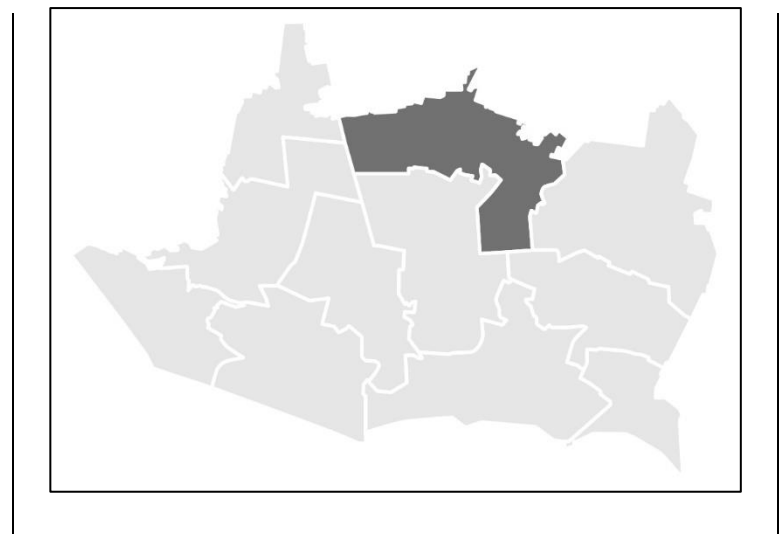


## 新町福祉エリア

(単位：サービス付き高齢者向け住宅は「戸」、その他は「人」)

| 世帯・人口等             |  |
|--------------------|--|
| 面積                 | 2.91k m <sup>2</sup>                             |
| 地域                 | 浅間町、<br>天神町(3・4丁目)、<br>新町、<br>晴見町(3・4丁目)、<br>栄町、 |
| 世帯                 | 12,228世帯   |
| 高齢者単身世帯            | 2,089世帯<br>17.1%                                 |
| 高齢者のみ世帯            | 1,328世帯<br>10.9%                                 |
| 高齢者を含む世帯           | 1,420世帯<br>11.6%                                 |
| その他の一般世帯           | 7,391世帯<br>60.4%                                 |
| 人口                 | 25,236人  |
| 0～14歳              | 2,859人<br>11.3%                                  |
| 15～39歳             | 6,461人<br>25.6%                                  |
| 40～64歳             | 9,207人<br>36.5%                                  |
| 65～74歳             | 2,861人<br>11.3%                                  |
| 75歳以上              | 3,848人<br>15.2%                                  |
| 要介護認定者             | 1,243人   |
| 要支援1               | 185人<br>14.9%                                    |
| 要支援2               | 192人<br>15.4%                                    |
| 要介護1               | 259人<br>20.8%                                    |
| 要介護2               | 181人<br>14.6%                                    |
| 要介護3               | 153人<br>12.3%                                    |
| 要介護4               | 180人<br>14.5%                                    |
| 要介護5               | 93人<br>7.5%                                      |
| 認知症高齢者<br>(自立度Ⅱ以上) | 781人<br>62.8%                                    |

| 高齢者の自立支援、介護予防・重度化防止に資する主な施設 |                             |                                   |     |
|-----------------------------|-----------------------------|-----------------------------------|-----|
|                             | 区分                          | 名称                                | 定員数 |
| 福祉                          | 介護老人福祉施設<br>(特別養護老人ホーム)     | —                                 | —   |
|                             | 介護老人保健施設                    | —                                 | —   |
|                             | 特定施設入居者生活介護<br>(介護付有料老人ホーム) | —                                 | —   |
|                             | 住宅型有料老人ホーム                  | —                                 | —   |
|                             | サービス付き高齢者向け住宅               | エイジフリーハウス府中栄町                     | 20  |
|                             | 認知症対応型共同生活介護<br>(グループホーム)   | ヒューマンライフケア<br>府中グループホーム           | 18  |
|                             |                             | セントケアホーム府中新町                      | 18  |
|                             | 小規模多機能型居宅介護                 | セントケア府中新町                         | 29  |
|                             |                             | パナソニックエイジフリーケアセンター<br>府中栄町・小規模多機能 | 29  |
|                             | 看護小規模多機能型居宅介護               | セントケア看護小規模府中新町                    | 29  |
|                             | 短期入所生活介護<br>(ショートステイ)       | —                                 | —   |
|                             | 短期入所療養介護<br>(ショートステイ)       | —                                 | —   |
| その他                         | 府中市地域包括支援センターしんまち           | —                                 |     |
| 一般                          | 文化・コミュニティ施設                 | 生涯学習センター                          | —   |
|                             |                             | 府中市美術館                            | —   |
|                             |                             | 府中の森芸術劇場                          | —   |
|                             |                             | 新町文化センター                          | —   |
|                             |                             | 新町図書館(新町文化センター内)                  | —   |
|                             |                             | 生涯学習センター図書館<br>(生涯学習センター内)        | —   |
|                             | スポーツ施設                      | 栄町体育館                             | —   |



※基準日：令和5年10月1日現在

※「要介護認定者」及び「認知症高齢者」の数値は、府中市受給者台帳における市内居住者数

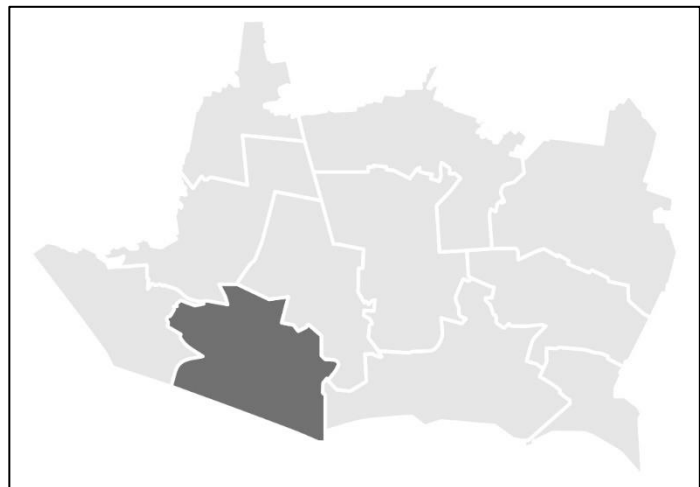


# 住吉福祉エリア

(単位：サービス付き高齢者向け住宅は「戸」、その他は「人」)

| 世帯・人口等             |                      |
|--------------------|----------------------|
| 面積                 | 2.91k m <sup>2</sup> |
| 地域                 | 南町、分梅町 (2～5丁目)、住吉町   |
| 世帯                 | 13,256 世帯            |
| 高齢者単身世帯            | 2,189 世帯<br>16.5%    |
| 高齢者のみ世帯            | 1,203 世帯<br>9.1%     |
| 高齢者を含む世帯           | 1,343 世帯<br>10.1%    |
| その他の一般世帯           | 8,521 世帯<br>64.3%    |
| 人口                 | 26,936 人             |
| 0～14歳              | 3,315 人<br>12.3%     |
| 15～39歳             | 7,311 人<br>27.1%     |
| 40～64歳             | 9,916 人<br>36.8%     |
| 65～74歳             | 2,533 人<br>9.4%      |
| 75歳以上              | 3,861 人<br>14.3%     |
| 要介護認定者             | 1,308 人              |
| 要支援1               | 235 人<br>18.0%       |
| 要支援2               | 215 人<br>16.4%       |
| 要介護1               | 278 人<br>21.3%       |
| 要介護2               | 191 人<br>14.6%       |
| 要介護3               | 125 人<br>9.6%        |
| 要介護4               | 155 人<br>11.8%       |
| 要介護5               | 109 人<br>8.3%        |
| 認知症高齢者<br>(自立度Ⅱ以上) | 808 人<br>61.8%       |

| 高齢者の自立支援、介護予防・重度化防止に資する主な施設 |                              |                              |     |
|-----------------------------|------------------------------|------------------------------|-----|
|                             | 区分                           | 名称                           | 定員数 |
| 福祉                          | 介護老人福祉施設<br>(特別養護老人ホーム)      | 特別養護老人ホーム・介護老人福祉施設「わたしの家 府中」 | 77  |
|                             | 介護老人保健施設                     | -                            | -   |
|                             | 特定施設入居者生活介護<br>(介護付有料老人ホーム)  | ニチイケアセンター府中南町                | 51  |
|                             | 住宅型有料老人ホーム                   | -                            | -   |
|                             | サービス付き高齢者向け住宅                | グラント・マスターズ 武蔵府中              | 33  |
|                             |                              | そんぼの家S府中南町                   | 29  |
|                             |                              | そんぼの家S府中中河原                  | 31  |
|                             |                              | そんぼの家S府中住吉                   | 40  |
|                             | 認知症対応型共同生活介護<br>(グループホーム)    | たのしい家 武蔵府中                   | 18  |
|                             |                              | グループホーム みんなの家・府中南町           | 18  |
|                             |                              | グループホーム きらら府中中河原             | 18  |
|                             |                              | 小規模多機能型居宅介護                  | -   |
|                             |                              | 看護小規模多機能型居宅介護                | -   |
| 短期入所生活介護<br>(ショートステイ)       | 特別養護老人ホーム・介護老人福祉施設「わたしの家 府中」 | 13                           |     |
|                             | 短期入所療養介護<br>(ショートステイ)        | -                            |     |
|                             | その他                          | 府中市地域包括支援センターみなみ町            | -   |
| 一般                          | 文化・コミュニティ施設                  | 男女共同参画センター「フューラル」            | -   |
|                             |                              | 郷土の森博物館                      | -   |
|                             |                              | 住吉文化センター                     | -   |
|                             | 住吉図書館 (住吉文化センター内)            | -                            |     |
| スポーツ施設                      | -                            | -                            |     |



※基準日：令和5年10月1日現在

※「要介護認定者」及び「認知症高齢者」の数値は、府中市受給者台帳における市内居住者数

## 是政福祉エリア

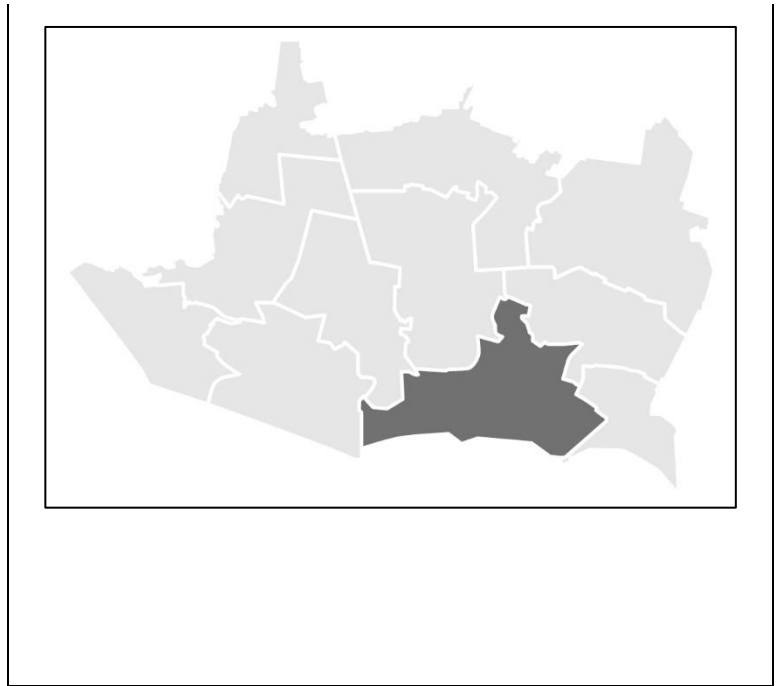
| 世帯・人口等             |                             |
|--------------------|-----------------------------|
| 面積                 | 3.44k m <sup>2</sup>        |
| 地域                 | 小柳町(2・4～6丁目)、清水が丘(1・2丁目)、是政 |
| 世帯                 | 11,521世帯                    |
| 高齢者単身世帯            | 1,628世帯<br>14.1%            |
| 高齢者のみ世帯            | 1,022世帯<br>8.9%             |
| 高齢者を含む世帯           | 1,220世帯<br>10.6%            |
| その他の一般世帯           | 7,651世帯<br>66.4%            |
| 人口                 | 23,675人                     |
| 0～14歳              | 2,830人<br>12.0%             |
| 15～39歳             | 6,674人<br>28.2%             |
| 40～64歳             | 8,798人<br>37.2%             |
| 65～74歳             | 2,446人<br>10.3%             |
| 75歳以上              | 2,927人<br>12.4%             |
| 要介護認定者             | 1,018人                      |
| 要支援1               | 181人<br>17.8%               |
| 要支援2               | 169人<br>16.6%               |
| 要介護1               | 211人<br>20.7%               |
| 要介護2               | 150人<br>14.7%               |
| 要介護3               | 110人<br>10.8%               |
| 要介護4               | 118人<br>11.6%               |
| 要介護5               | 79人<br>7.8%                 |
| 認知症高齢者<br>(自立度Ⅱ以上) | 614人<br>60.3%               |

※基準日：令和5年10月1日現在

※「要介護認定者」及び「認知症高齢者」の数値は、府中市受給者台帳における市内居住者数

(単位：サービス付き高齢者向け住宅は「戸」、その他は「人」)

| 高齢者の自立支援、介護予防・重度化防止に資する主な施設 |                             |                             |     |
|-----------------------------|-----------------------------|-----------------------------|-----|
|                             | 区分                          | 名称                          | 定員数 |
| 福祉                          | 介護老人福祉施設<br>(特別養護老人ホーム)     | —                           | —   |
|                             | 介護老人保健施設                    | —                           | —   |
|                             | 特定施設入居者生活介護<br>(介護付有料老人ホーム) | グッドタイムナーシングホーム・府中弐番館        | 50  |
|                             | 住宅型有料老人ホーム                  | ファミリー・ホスピス ライブクロス           | 50  |
|                             | サービス付き高齢者向け住宅               | —                           | —   |
|                             | 認知症対応型共同生活介護<br>(グループホーム)   | グループホームこもれび家族               | 18  |
|                             | 小規模多機能型居宅介護                 | —                           | —   |
|                             | 看護小規模多機能型居宅介護               | —                           | —   |
|                             | 短期入所生活介護<br>(ショートステイ)       | —                           | —   |
|                             | 短期入所療養介護<br>(ショートステイ)       | —                           | —   |
| その他                         | 府中市地域包括支援センターこれま<br>さ       | —                           |     |
| 一般                          | 文化・コミュニティ施設                 | 郷土の森観光物産館<br>(郷土の森観光情報センター) | —   |
|                             |                             | 是政文化センター                    | —   |
|                             |                             | 是政図書館(是政文化センター内)            | —   |
| スポーツ施設                      | —                           | —                           |     |

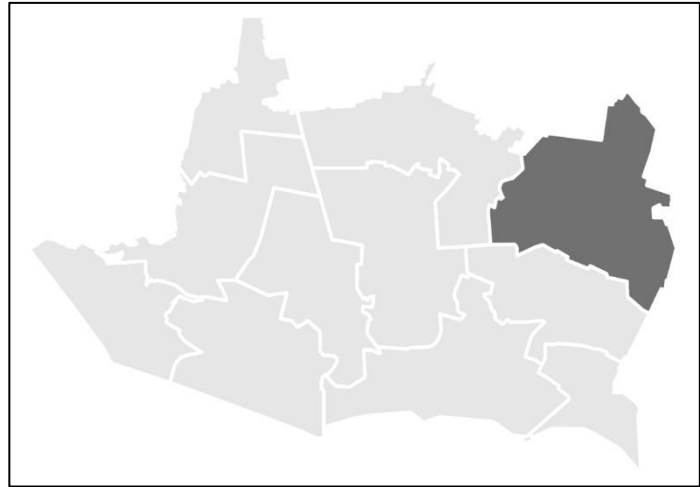


# 紅葉丘福祉エリア

(単位：サービス付き高齢者向け住宅は「戸」、その他は「人」)

| 世帯・人口等          |                         |
|-----------------|-------------------------|
| 面積              | 4.14k m <sup>2</sup>    |
| 地域              | 多磨町、朝日町、紅葉丘、若松町 (3~5丁目) |
| 世帯              | 11,579 世帯               |
| 高齢者単身世帯         | 1,487 世帯<br>12.8%       |
| 高齢者のみ世帯         | 970 世帯<br>8.4%          |
| 高齢者を含む世帯        | 1,135 世帯<br>9.8%        |
| その他の一般世帯        | 7,987 世帯<br>69.0%       |
| 人口              | 23,373 人                |
| 0~14歳           | 2,932 人<br>12.5%        |
| 15~39歳          | 7,253 人<br>31.0%        |
| 40~64歳          | 8,213 人<br>35.1%        |
| 65~74歳          | 2,179 人<br>9.3%         |
| 75歳以上           | 2,796 人<br>12.0%        |
| 要介護認定者          | 998 人                   |
| 要支援1            | 132 人<br>13.2%          |
| 要支援2            | 168 人<br>16.8%          |
| 要介護1            | 190 人<br>19.1%          |
| 要介護2            | 161 人<br>16.1%          |
| 要介護3            | 112 人<br>11.2%          |
| 要介護4            | 147 人<br>14.8%          |
| 要介護5            | 88 人<br>8.8%            |
| 認知症高齢者 (自立度Ⅱ以上) | 628 人<br>62.9%          |

| 高齢者の自立支援、介護予防・重度化防止に資する主な施設 |                          |                                      |          |
|-----------------------------|--------------------------|--------------------------------------|----------|
|                             | 区分                       | 名称                                   | 定員数      |
| 福祉                          | 介護老人福祉施設 (特別養護老人ホーム)     | 府中市立特別養護老人ホームあさひ苑                    | 100      |
|                             |                          | 特別養護老人ホーム 明日に架ける橋                    | 108      |
|                             |                          | 特別養護老人ホーム 府中若松苑                      | 69       |
|                             | 介護老人保健施設                 | -                                    | -        |
|                             | 特定施設入居者生活介護 (介護付有料老人ホーム) | ニチイホーム東府中                            | 63       |
|                             | 住宅型有料老人ホーム               | 府中若松ガーデン                             | 38       |
|                             | サービス付き高齢者向け住宅            | 府中市高齢者住宅 うらら多磨                       | 13       |
|                             | 認知症対応型共同生活介護 (グループホーム)   | はなまるホーム紅葉丘                           | 18       |
|                             | 小規模多機能型居宅介護              | -                                    | -        |
|                             | 看護小規模多機能型居宅介護            | -                                    | -        |
|                             | 短期入所生活介護 (ショートステイ)       | 府中市立あさひ苑高齢者在宅サービスセンター                | 10       |
|                             |                          | 特別養護老人ホーム 明日に架ける橋<br>特別養護老人ホーム 府中若松苑 | 12<br>11 |
|                             | 短期入所療養介護 (ショートステイ)       | -                                    | -        |
| その他                         | 府中市地域包括支援センターあさひ苑        | -                                    |          |
| 一般                          | 文化・コミュニティ施設              | 紅葉丘文化センター                            | -        |
|                             |                          | 紅葉丘図書館 (紅葉丘文化センター内)                  | -        |
|                             | スポーツ施設                   | -                                    | -        |



※基準日：令和5年10月1日現在

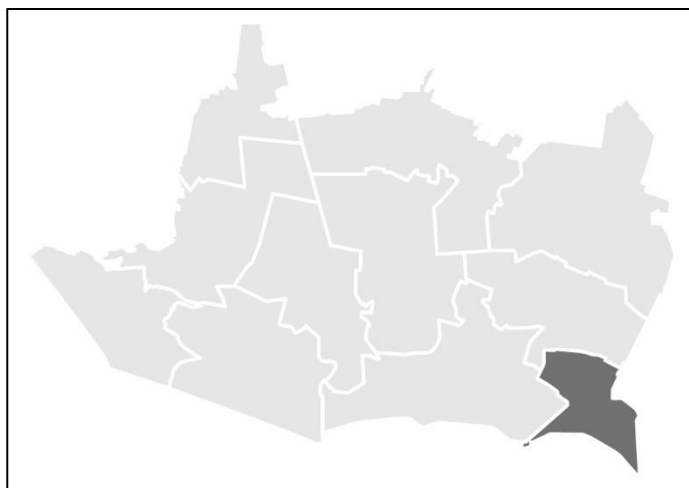
※「要介護認定者」及び「認知症高齢者」の数値は、府中市受給者台帳における市内居住者数

## 押立福祉エリア

| 世帯・人口等             |                   |
|--------------------|-------------------|
| 面積                 | 1.31k ㎡           |
| 地域                 | 押立町、<br>車返団地      |
| 世帯                 | 4,490 世帯          |
| 高齢者単身世帯            | 734 世帯<br>16.3%   |
| 高齢者のみ世帯            | 660 世帯<br>14.7%   |
| 高齢者を含む世帯           | 599 世帯<br>13.3%   |
| その他の一般世帯           | 2,497 世帯<br>55.6% |
| 人口                 | 11,170 人          |
| 0～14歳              | 1,150 人<br>10.3%  |
| 15～39歳             | 2,431 人<br>21.8%  |
| 40～64歳             | 3,968 人<br>35.5%  |
| 65～74歳             | 1,656 人<br>14.8%  |
| 75歳以上              | 1,965 人<br>17.6%  |
| 要介護認定者             | 547 人             |
| 要支援1               | 103 人<br>18.8%    |
| 要支援2               | 87 人<br>15.9%     |
| 要介護1               | 125 人<br>22.9%    |
| 要介護2               | 69 人<br>12.6%     |
| 要介護3               | 57 人<br>10.4%     |
| 要介護4               | 69 人<br>12.6%     |
| 要介護5               | 37 人<br>6.8%      |
| 認知症高齢者<br>(自立度Ⅱ以上) | 317 人<br>58.0%    |

(単位：サービス付き高齢者向け住宅は「戸」、その他は「人」)

| 高齢者の自立支援、介護予防・重度化防止に資する主な施設 |                             |                  |     |
|-----------------------------|-----------------------------|------------------|-----|
|                             | 区分                          | 名称               | 定員数 |
| 福祉                          | 介護老人福祉施設<br>(特別養護老人ホーム)     | —                | —   |
|                             | 介護老人保健施設                    | 介護老人保健施設ふれあいの里   | 180 |
|                             | 特定施設入居者生活介護<br>(介護付有料老人ホーム) | —                | —   |
|                             | 住宅型有料老人ホーム                  | —                | —   |
|                             | サービス付き高齢者向け住宅               | —                | —   |
|                             | 認知症対応型共同生活介護<br>(グループホーム)   | —                | —   |
|                             | 小規模多機能型居宅介護                 | —                | —   |
|                             | 看護小規模多機能型居宅介護               | —                | —   |
|                             | 短期入所生活介護<br>(ショートステイ)       | —                | —   |
|                             | 短期入所療養介護<br>(ショートステイ)       | 介護老人保健施設ふれあいの里   | —   |
| その他                         | 府中市地域包括支援センターしみず<br>がおか     | —                |     |
| 一般                          | 文化・コミュニティ施設                 | 押立文化センター         | —   |
|                             |                             | 押立図書館(押立文化センター内) | —   |
|                             | スポーツ施設                      | 押立体育館            | —   |



※基準日：令和5年10月1日現在

※面積は、車返団地を含む

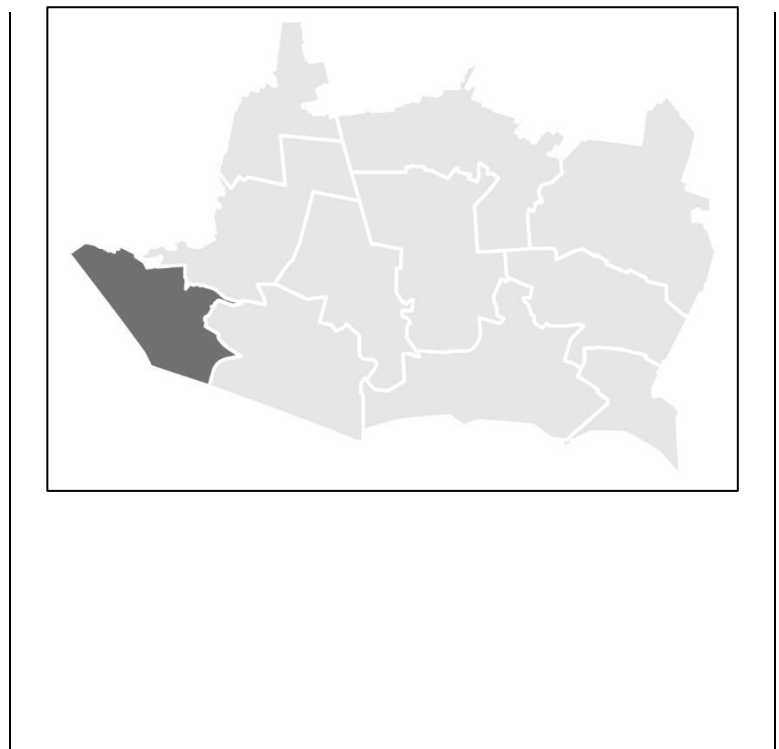
※「要介護認定者」及び「認知症高齢者」の数値は、府中市受給者台帳における市内居住者数

## 四谷福祉エリア

| 世帯・人口等             |                   |
|--------------------|-------------------|
| 面積                 | 1.87k ㎡           |
| 地域                 | 四谷                |
| 世帯                 | 5,713 世帯          |
| 高齢者単身世帯            | 773 世帯<br>13.5%   |
| 高齢者のみ世帯            | 567 世帯<br>9.9%    |
| 高齢者を含む世帯           | 608 世帯<br>10.6%   |
| その他の一般世帯           | 3,765 世帯<br>66.0% |
| 人口                 | 13,154 人          |
| 0～14歳              | 1,900 人<br>14.4%  |
| 15～39歳             | 3,423 人<br>26.0%  |
| 40～64歳             | 5,091 人<br>38.7%  |
| 65～74歳             | 1,162 人<br>8.8%   |
| 75歳以上              | 1,578 人<br>12.0%  |
| 要介護認定者             | 555 人             |
| 要支援1               | 94 人<br>16.9%     |
| 要支援2               | 53 人<br>9.5%      |
| 要介護1               | 121 人<br>21.8%    |
| 要介護2               | 73 人<br>13.2%     |
| 要介護3               | 78 人<br>14.1%     |
| 要介護4               | 83 人<br>15.0%     |
| 要介護5               | 53 人<br>9.5%      |
| 認知症高齢者<br>(自立度Ⅱ以上) | 366 人<br>65.9%    |

(単位：サービス付き高齢者向け住宅は「戸」、その他は「人」)

| 高齢者の自立支援、介護予防・重度化防止に資する主な施設 |                             |                       |     |
|-----------------------------|-----------------------------|-----------------------|-----|
| 区分                          | 名称                          | 定員数                   |     |
|                             |                             | 戸                     | 人   |
| 福祉                          | 介護老人福祉施設<br>(特別養護老人ホーム)     | 府中市立特別養護老人ホームよつや苑     | 80  |
|                             | 介護老人保健施設                    | 介護老人保健施設ウイング          | 140 |
|                             | 特定施設入居者生活介護<br>(介護付有料老人ホーム) | ディーフェスタリリーフ国立府中       | 50  |
|                             | 住宅型有料老人ホーム                  | —                     | —   |
|                             | サービス付き高齢者向け住宅               | —                     | —   |
|                             | 認知症対応型共同生活介護<br>(グループホーム)   | グループホーム みんなの家・府中      | 18  |
|                             |                             | グループホーム よつや正吉苑        | 18  |
|                             | 小規模多機能型居宅介護                 | 小規模多機能型居宅介護よつや正吉苑     | 29  |
|                             | 看護小規模多機能型居宅介護               | —                     | —   |
|                             | 短期入所生活介護<br>(ショートステイ)       | 府中市立よつや苑高齢者在宅サービスセンター | 10  |
| 一般                          | 短期入所療養介護<br>(ショートステイ)       | 介護老人保健施設ウイング          | —   |
|                             | その他                         | 府中市地域包括支援センターよつや苑     | —   |
|                             | 文化・コミュニティ施設                 | 四谷文化センター              | —   |
|                             |                             | 四谷図書館(四谷文化センター内)      | —   |
|                             | スポーツ施設                      | 四谷体育館                 | —   |



※基準日：令和5年10月1日現在

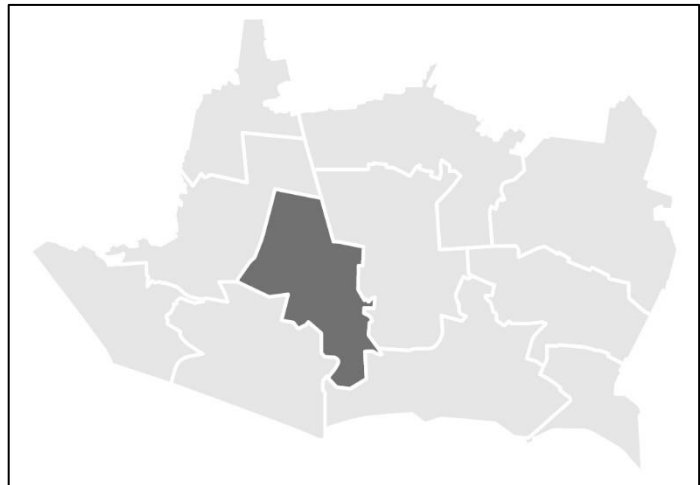
※「要介護認定者」及び「認知症高齢者」の数値は、府中市受給者台帳における市内居住者数

## 片町福祉エリア

| 世帯・人口等             |                                       |
|--------------------|---------------------------------------|
| 面積                 | 2,39k m <sup>2</sup>                  |
| 地域                 | 矢崎町、本町、片町、宮西町(2~5丁目)、分梅町(1丁目)、日鋼町、美好町 |
| 世帯                 | 15,639 世帯                             |
| 高齢者単身世帯            | 1,993 世帯<br>12.7%                     |
| 高齢者のみ世帯            | 1,121 世帯<br>7.2%                      |
| 高齢者を含む世帯           | 1,336 世帯<br>8.5%                      |
| その他の一般世帯           | 11,189 世帯<br>71.5%                    |
| 人口                 | 28,576 人                              |
| 0~14歳              | 3,385 人<br>11.8%                      |
| 15~39歳             | 8,520 人<br>29.8%                      |
| 40~64歳             | 10,708 人<br>37.5%                     |
| 65~74歳             | 2,822 人<br>9.9%                       |
| 75歳以上              | 3,141 人<br>11.0%                      |
| 要介護認定者             | 1,140 人                               |
| 要支援 1              | 203 人<br>17.8%                        |
| 要支援 2              | 170 人<br>14.9%                        |
| 要介護 1              | 225 人<br>19.8%                        |
| 要介護 2              | 187 人<br>16.4%                        |
| 要介護 3              | 115 人<br>10.1%                        |
| 要介護 4              | 145 人<br>12.7%                        |
| 要介護 5              | 95 人<br>8.3%                          |
| 認知症高齢者<br>(自立度Ⅱ以上) | 715 人<br>62.7%                        |

(単位：サービス付き高齢者向け住宅は「戸」、その他は「人」)

| 高齢者の自立支援、介護予防・重度化防止に資する主な施設 |                             |                                 |                              |        |
|-----------------------------|-----------------------------|---------------------------------|------------------------------|--------|
|                             | 区分                          | 名称                              | 定員数                          |        |
| 福祉                          | 介護老人福祉施設<br>(特別養護老人ホーム)     | -                               | -                            |        |
|                             | 介護老人保健施設                    | 介護老人保健施設ピースプラザ<br>まどか府中         | 106<br>60                    |        |
|                             | 特定施設入居者生活介護<br>(介護付有料老人ホーム) | グッドタイムホーム・府中                    | 57                           |        |
|                             | 住宅型有料老人ホーム                  | -                               | -                            |        |
|                             | サービス付き高齢者向け住宅               | -                               | -                            |        |
|                             | 認知症対応型共同生活介護<br>(グループホーム)   | -                               | -                            |        |
|                             | 小規模多機能型居宅介護                 | -                               | -                            |        |
|                             | 看護小規模多機能型居宅介護               | -                               | -                            |        |
|                             | 短期入所生活介護<br>(ショートステイ)       | -                               | -                            |        |
|                             | 短期入所療養介護<br>(ショートステイ)       | 介護老人保健施設ピースプラザ                  | -                            |        |
|                             | その他                         | 府中市地域包括支援センターかたまち<br>介護予防推進センター | -<br>-                       |        |
|                             | 一般                          | 文化・コミュニティ施設                     | 片町文化センター<br>片町図書館(片町文化センター内) | -<br>- |
|                             |                             | スポーツ施設                          | 郷土の森総合体育館                    | -      |



※基準日：令和5年10月1日現在

※「要介護認定者」及び「認知症高齢者」の数値は、府中市受給者台帳における市内居住者数

## 2 府中市高齢者保健福祉計画・介護保険事業計画推進等協議会

### (1) 委員名簿

任期：令和3年8月5日～令和6年4月30日

|     | 氏名                             | 選出区分                           | 団体名等                         |
|-----|--------------------------------|--------------------------------|------------------------------|
| 会長  | 和田 光 一                         | 学識経験を有する者                      | 創価大学                         |
| 副会長 | 廣瀬 圭 子                         |                                | ルーテル学院大学                     |
| 委員  | 武野 純 子<br>(令和3年8月5日～令和5年1月30日) | 介護保険法(平成9年法律第123号)第9条に規定する被保険者 | 府中市民生委員<br>児童委員協議会           |
|     | 吉木 京 子<br>(令和5年1月31日～)         |                                | 府中市民生委員<br>児童委員協議会           |
|     | 鈴木 栄美子                         | 介護保険法第22条第3項に規定する指定居宅サービス事業者等  | 府中市居宅介護支援<br>事業者連絡会          |
|     | 加藤 潤 一                         |                                | 医療法人社団 清新会                   |
|     | 松崎 哲 也                         | 社会福祉関係団体の<br>構成員               | 社会福祉法人<br>多摩同胞会              |
|     | 渡邊 義 洋                         |                                | 社会福祉法人<br>正吉福祉会              |
|     | 中山 圭 三                         |                                | 社会福祉法人<br>府中市社会福祉協議会         |
|     | 峯 佳 毅                          | 医療関係団体の<br>構成員                 | 府中市医師会                       |
|     | 山本 純 一                         |                                | 府中市歯科医師会                     |
|     | 松木 秀 介                         |                                | 府中市薬剤師会                      |
|     | 青柳 宇 以                         |                                | 医療法人社団 根岸病院<br>(認知症疾患医療センター) |
|     | 河西 あかね                         | 関係行政機関の職員                      | 東京都多摩府中保健所                   |
|     | 島村 八重子                         | 公募による市民                        | 公募市民                         |
|     | 村越 きよみ                         |                                |                              |

(敬称略・団体名などは就任時)

## (2) 検討経過

【令和3年度】

| 回    | 開催日              | 主審議内容  |
|------|------------------|--|
| 第1回  | 令和3年<br>8月5日(木)  | <ol style="list-style-type: none"> <li>1 府中市高齢者保健福祉計画・介護保険事業計画推進等協議会について</li> <li>2 府中市高齢者保健福祉計画・介護保険事業計画の概要について</li> <li>3 令和3年度介護保険料の当初賦課及び負担割合証の状況について</li> </ol>   |
| 第2回  | 令和3年<br>11月4日(木) | <ol style="list-style-type: none"> <li>1 本日の会議について</li> <li>2 府中市地域包括支援センターの運営状況について</li> <li>3 令和2年度府中市地域包括支援センター収支決算状況について</li> <li>4 令和3年度保険者機能強化推進交付金及び介護保険保険者努力支援交付金の指標に係る取組の達成状況について</li> <li>5 府中市地域密着型サービス指定関係部会の開催結果について</li> </ol> |
| 第3回※ | 令和4年<br>2月10日(木) | <ol style="list-style-type: none"> <li>1 府中市高齢者保健福祉計画・介護保険事業計画に係る事業の令和2年度実施結果と令和3年度実施計画について</li> <li>2 生活支援体制整備事業の進捗状況について</li> <li>3 府中市介護保険事業実績報告について</li> </ol>   |
| 第4回  | 令和4年<br>3月4日(金)  | <ol style="list-style-type: none"> <li>1 本日の会議について</li> <li>2 令和3年度府中市地域包括支援センター業務チェック実施報告書について</li> <li>3 令和4年度府中市地域包括支援センター関連予算概要について</li> <li>4 府中市の地域ケア会議について</li> <li>5 府中市高齢者保健福祉計画・介護保険事業計画(第9期)の策定に向けた将来推計について</li> </ol>            |

※ 新型コロナウイルス感染症拡大防止のため、書面開催



【令和4年度】

| 回   | 開催日              | 主審議内容  |
|-----|------------------|--|
| 第1回 | 令和4年<br>6月1日(水)  | <ol style="list-style-type: none"> <li>1 本日の会議について</li> <li>2 府中市地域包括支援センターの運営状況について</li> <li>3 次期計画策定のためのアンケート調査について</li> <li>4 府中市地域密着型サービス指定関係部会の開催結果について</li> <li>5 短期集中予防サービスについて</li> </ol>                                |
| 第2回 | 令和4年<br>8月25日(木) | <ol style="list-style-type: none"> <li>1 本日の会議について</li> <li>2 次期計画策定のためのアンケート調査について</li> <li>3 府中市高齢者保健福祉計画・介護保険事業計画に係る事業の令和3年度実施結果と令和4年度実施計画について</li> <li>4 令和4年度介護保険料の当初賦課及び負担割合証の状況について</li> </ol>                            |
| 第3回 | 令和4年<br>10月6日(木) | <ol style="list-style-type: none"> <li>1 本日の会議について</li> <li>2 次期計画策定のためのアンケート調査について</li> <li>3 令和3年度府中市地域包括支援センター収支決算書について</li> <li>4 府中市介護保険事業実績報告について</li> </ol>   |
| 第4回 | 令和5年<br>1月31日(火) | <ol style="list-style-type: none"> <li>1 本日の会議について</li> <li>2 次期計画策定のためのアンケート調査の速報について</li> <li>3 令和4年度保険者機能強化推進交付金及び介護保険保険者努力支援交付金の評価に係る取組の状況について</li> <li>4 生活支援体制整備事業の概要について</li> <li>5 令和4年度認知症高齢者グループホームの公募等について</li> </ol> |
| 第5回 | 令和5年<br>3月30日(木) | <ol style="list-style-type: none"> <li>1 本日の会議について</li> <li>2 次期計画策定のための調査結果について</li> <li>3 令和4年度府中市地域包括支援センター業務チェック実施報告について</li> <li>4 令和5年度府中市地域包括支援センター関連予算概要について</li> <li>5 令和4年度地域密着型サービス指定関係報告について</li> </ol>              |

【令和5年度】

| 回   | 開催日               | 主審議内容   |
|-----|-------------------|---|
| 第1回 | 令和5年<br>5月18日(木)  | 1 本日の会議について<br>2 次期計画策定のための調査結果について   |
| 第2回 | 令和5年<br>6月29日(木)  | 1 本日の会議について<br>2 次期計画の策定に向けて<br>(1) 次期計画策定にあたっての課題整理<br>(2) 次期計画の構成案<br>(3) 次期計画の体系の見直し<br>3 府中市地域包括支援センターの運営状況について                         |
| 第3回 | 令和5年<br>8月24日(木)  | 1 本日の会議について<br>2 府中市高齢者保健福祉計画・介護保険事業計画に係る事業の令和4年度実施結果と令和5年度実施計画について<br>3 府中市高齢者保健福祉計画・介護保険事業計画(第9期)の素案について                                  |
| 第4回 | 令和5年<br>10月12日(木) | 1 本日の会議について<br>2 府中市高齢者保健福祉計画・介護保険事業計画(第9期)の素案について<br>3 令和4年度府中市地域包括支援センター収支決算書について<br>4 府中市介護保険事業実績報告について<br>5 府中市地域密着型サービス指定関係部会の開催結果について |
| 第5回 | 令和5年<br>12月21日(木) | 1 本日の会議について<br>2 府中市高齢者保健福祉計画・介護保険事業計画(第9期)(案)について<br>3 令和5年度保険者機能強化推進交付金及び介護保険保険者努力支援交付金の評価に係る取組の状況について<br>4 生活支援体制整備事業について                |
| 第6回 | 令和6年<br>●月●日(木)   |   |

### 3 アンケート調査、パブリック・コメント手続

#### (1) アンケート調査

本調査は、市民やサービス事業者の高齢者保健福祉や介護保険制度に対する意見やニーズを把握し、本計画策定のための基礎資料とするため、次の9種類の調査を実施しました。

##### ①介護予防・日常生活圏域ニーズ調査

|               |   |   |
|---------------|---|---|
| 調査目的          | 要介護状態になる前の高齢者リスクや社会参加状況を把握することで地域課題を特定し、生活支援の充実、高齢者の社会参加・支え合いの体制づくり、介護予防の推進等について検討する。<br>認知症、権利擁護などに対する意識やニーズを把握し、高齢者施策の推進について検討する。 |   |
| 調査対象          | 65歳以上の市民で認定を受けていない者：2,600人<br>65歳以上の市民で要支援1・2の認定者：1,000人  |   |
| 調査方式          | 郵送配付・郵送回収及びインターネット回答  |   |
| 調査時期          | 令和4年12月26日～令和5年1月13日  |   |
| 配布・回収数<br>(率) | 配布：3,600<br>有効回収数(率)：2,044(56.7%)   |   |
| 調査項目          | 1 回答者属性<br>2 就労状況<br>3 あなたの生活状況<br>4 からだを動かすこと<br>5 食べること<br>6 毎日の生活<br>7 地域生活と日ごろの活動   | 8 認知症<br>9 たすけあい<br>10 健康づくりや介護予防など<br>11 災害時の対応<br>12 情報<br>13 介護保険<br>14 在宅療養サービス |

## ②居宅サービス利用者調査

|               |  |  |
|---------------|--|--|
| 調査目的          | 要支援・要介護認定者のサービス利用状況や利用意向を把握することで、サービス水準の設定やサービス提供体制のあり方について検討する。<br>主な介護者の介護状況や意向を把握することで、介護者支援策の充実について検討する。 |  |
| 調査対象          | 認定を受けている65歳以上の市民で居宅サービスの利用者：1,800人   |  |
| 調査方式          | 郵送配付・郵送回収及びインターネット回答   |  |
| 調査時期          | 令和5年3月17日～令和5年3月29日  |  |
| 配布・回収数<br>(率) | 配布：1,800<br>有効回収数(率)：951(52.8%)  |  |
| 調査項目          | 1 回答者属性<br>2 お住まい<br>3 医療<br>4 利用者本位のサービスのあり方<br>5 福祉サービスの利用状況<br>6 認知症                                      | 7 地域生活と日ごろの活動<br>8 災害等の対応<br>9 情報<br>10 在宅療養<br>11 主な介護者の状況や意向 |

## ③在宅介護実態調査

|               |  |
|---------------|--|
| 調査目的          | 要介護者の在宅生活の継続や介護者の就労継続に有効なサービスのあり方を検討する。                    |
| 調査対象          | 市内の在宅で生活している要支援・要介護認定者のうち、令和4年9月以降に更新申請・区分変更申請に伴う認定調査を受けた者 |
| 調査方式          | 聞き取り調査   |
| 調査時期          | 令和4年9月1日～令和5年2月28日   |
| 配布・回収数<br>(率) | 配布：660<br>有効回収数(率)：660(100%)                               |
| 調査項目          | 1 調査対象者本人の状況<br>2 主な介護者の状況                                 |

#### ④介護保険サービス提供事業者調査

|               |   |  |
|---------------|---|--|
| 調査目的          | 介護保険サービスを提供している事業所の運営状況や今後の事業展開、市への意見や要望等を把握することで、介護職員の離職防止や人材確保の取組、医療介護連携の推進などについて検討する。          |  |
| 調査対象          | 市内で介護予防・居宅介護サービス、施設サービスを提供している全事業所：299事業所   |  |
| 調査方式          | 郵送配付・郵送回収及びインターネット回答  |  |
| 調査時期          | 令和4年12月26日～令和5年1月13日  |  |
| 配布・回収数<br>(率) | 配布：299<br>有効回収数(率)：155(51.8%)   |  |
| 調査項目          | 1 事業所の概要<br>2 事業運営<br>3 サービス提供における課題<br>4 サービスの質の向上と人材確保に向けた取組<br>5 認知症患者のサービス利用<br>6 医療と介護の連携の状況 | 7 共生型サービス<br>8 災害時等の体制<br>9 感染症対策<br>10 地域との関わり<br>11 新型コロナウイルスの影響<br>12 事故やトラブルの対応策<br>13 府中市への意向 |

#### ⑤介護支援専門員調査

|               |  |   |
|---------------|--|---|
| 調査目的          | 介護支援専門員の業務状況や業務全般に対する考え、市への意見や要望等を把握することで、介護支援専門員の質の向上、医療介護連携の推進、サービス提供体制のあり方について検討する。 |   |
| 調査対象          | 市内の居宅介護支援事業所に在籍する全ての介護支援専門員：151人(50事業所)  |   |
| 調査方式          | 郵送配付・郵送回収及びインターネット回答   |   |
| 調査時期          | 令和4年12月26日～令和5年1月13日   |   |
| 配布・回収数<br>(率) | 配布：151(50事業所)<br>有効回収数(率)：102(67.5%)   |   |
| 調査項目          | 1 回答者属性<br>2 ケアマネジャー業務の担当状況<br>3 ケアプランの作成状況<br>4 担当地域におけるサービスの状況<br>5 サービス提供事業者等との関わり  | 6 サービス担当者会議<br>7 サービス利用者の在宅医療の状況<br>8 認知症患者のサービス利用<br>9 医療と介護の連携の状況<br>10 府中市への意向 |

## ⑥医療機関調査

|               |  |  |
|---------------|--|--|
| 調査目的          | 医療関係者の在宅療養への取組状況、市への意見や要望等を把握することで、医療介護連携の更なる推進について検討する。   |  |
| 調査対象          | 市内の医療機関（病院、診療所、歯科診療所、薬局、訪問看護ステーション）：477機関  |  |
| 調査方式          | 郵送配付・郵送回収及びインターネット回答   |  |
| 調査時期          | 令和4年12月26日～令和5年1月13日   |  |
| 配布・回収数<br>(率) | 配布：477<br>有効回収数（率）：273（57.2%）  |  |
| 調査項目          | 1 所属している医療機関<br>2 医療と介護の連携<br>3 診療所（医師の方）の取組状況<br>4 歯科診療所（歯科医師の方）の取組状況<br>5 薬局（薬剤師の方）の取組状況<br>6 訪問看護ステーション（訪問看護師の方）の取組状況 | 7 退院支援担当者（医療ソーシャルワーカー、看護師）がいる病院の取組状況<br>8 在宅医療の実施状況<br>9 地域包括ケアシステムの構築に向けた医療と介護の連携 |

## ⑦居所変更実態調査

|               |   |
|---------------|---|
| 調査目的          | 過去1年間の新規入居・退去の流れや、退去の理由などを把握することで、住み慣れた住まい等で暮し続けるために必要な機能等を検討する。  |
| 調査対象          | 認知症対応型共同生活介護（グループホーム）、地域密着型介護老人福祉施設（特別養護老人ホーム）、介護老人福祉施設（特別養護老人ホーム）、介護老人保健施設、特定施設入居者生活介護（介護付有料老人ホーム）、住宅型有料老人ホーム、サービス付高齢者向け住宅 |
| 調査方式          | 郵送調査  |
| 調査時期          | 令和4年12月26日～令和5年1月13日  |
| 配布・回収数<br>(率) | 配布：47<br>有効回収数（率）：19（40.4%）   |
| 調査項目          | 1 地域内の居所移動の実態<br>2 居所変更した理由   |

## ⑧在宅生活実態調査

|               |  |   |
|---------------|--|---|
| 調査目的          | 自宅等にお住まいの方で、現在のサービス利用では生活の維持が難しくなっている利用者の実態を把握し、地域に不足する介護サービス等を検討する。   |   |
| 調査対象          | 居宅介護支援、小規模多機能型居宅介護、看護小規模多機能型居宅介護（複合型サービス）  |   |
| 調査方式          | 郵送調査   |   |
| 調査時期          | 令和4年12月26日～令和5年1月13日   |   |
| 配布・回収数<br>(率) | 配布：56<br>有効回収数（率）：29（51.8%）  |   |
| 調査項目          | 1 自宅等から居所を変更した利用者の行先別の人数<br>2 自宅等から居所を変更した利用者の要介護度の内訳<br>3 現在、在宅での生活の維持が難しくなっている利用者<br>4 現在、在宅での生活の維持が難しくなっている利用者の属性 | 5 生活の維持が難しくなっている理由<br>6 生活の維持が難しくなっている人の生活の改善に必要なサービス変更<br>7 その他施設等の待機者と在宅サービス待機者の生活の改善に必要なサービス |

## ⑨介護人材実態調査

|           |   |   |
|-----------|---|---|
| 調査目的      | 介護人材の実態を個票で把握することにより、性別・年齢別・資格有無別などの詳細な分析を行い、介護人材の確保に向けて必要な取組等を検討する。  |   |
| 調査対象      | <p>【訪問系】<br/>訪問介護（ホームヘルプサービス）、訪問入浴介護、定期巡回・随時対応型訪問介護看護、夜間対応型訪問介護、小規模多機能型居宅介護、看護小規模多機能型居宅介護（複合型サービス）</p> <p>【施設・居住系、通所系】<br/>通所介護（デイサービス）、通所リハビリテーション（デイケア）、短期入所生活介護（ショートステイ）、短期入所療養介護（ショートステイ）、地域密着型通所介護（デイサービス）、認知症対応型通所介護（認知症対応型デイサービス）、認知症対応型共同生活介護（グループホーム） 地域密着型介護老人福祉施設（特別養護老人ホーム）、介護老人福祉施設（特別養護老人ホーム）、介護老人保健施設、特定施設入居者生活介護（介護付有料老人ホーム）、住宅型有料老人ホーム、サービス付高齢者向け住宅</p> <p>【職員票】<br/>訪問介護（ホームヘルプサービス）、訪問入浴介護、定期巡回・随時対応型訪問介護看護、夜間対応型訪問介護、小規模多機能型居宅介護、看護小規模多機能型居宅介護（複合型サービス）</p> |   |
| 調査方式      | 郵送調査  |   |
| 調査時期      | 令和4年12月26日～令和5年1月13日  |   |
| 配布・回収数（率） | <p>【訪問系】<br/>配布：73<br/>有効回収数（率）：36（49.3%）</p> <p>【施設・居住系、通所系】<br/>配布：129<br/>有効回収数（率）：43（33.3%）</p> <p>【職員票】<br/>有効回収数：57</p>   |   |
| 調査項目      | <p>1 サービス系統別の資格保有の状況</p> <p>2 年齢別の資格保有状況</p> <p>3 サービス系統別の正規職員・非正規職員の割合</p>   | <p>4 過去1年間の介護職員の職場の変化</p> <p>5 訪問介護のサービス提供時間の内容別の内訳</p> |



## 4 用語集

### ア行

#### ■アセスメント 【P 92ほか】

事前評価、初期評価。利用者が直面している生活上の困難を解決するために、必要な情報を収集し、情報の分析、解釈、関連付けを行い、課題を明らかにすること。

#### ■ICT (Information and Communication Technology : 情報通信技術) 【P 41ほか】

地域の医療機関や介護事業所の連携による患者・利用者の状態にあった質の高い医療や介護の提供のために、迅速かつ適切な患者・利用者情報の共有に向けて、ICT技術を活用した医療情報連携ネットワークの普及・促進が取り組まれている。

#### ■医療的ケア 【P 47ほか】

家族や看護師が日常的に行っている経管栄養注入やたんの吸引などの医療行為のこと。

#### ■インフォーマルサポート 【P 26ほか】

公的機関や専門職による制度に基づいたサービスや支援以外の、近隣十問や地域社会、ボランティア等による非公式的な援助のこと。具体的には、高齢者の見守りや生活支援などがある。

#### ■NPO (Non Profit Organization : 非営利組織) 【P 61ほか】

ボランティア団体や市民活動団体などの「民間非営利組織」を広く指し、株式会社などの営利企業とは違って、「利益追求のためではなく、社会的な使命の実現を目指して活動する組織や団体」のこと。このうち、特定非営利活動促進法に基づき法人格を取得した法人をNPO法人という。

### カ行

#### ■介護給付費等準備基金 【P 139】

介護保険財政の健全で円滑な運営を図るため、条例により設置している基金。基金積立額は介護保険会計において生じた余剰金に相当する額であり、基金の取崩しについては、介護給付や地域支援事業における不足額の財源に充てるほか、次期保険料額の急激な上昇を抑える等介護保険運営上必要と認められる場合に限られる。

#### ■介護支援専門員 (ケアマネジャー) 【P 27ほか】

介護保険制度で要介護者又は要支援者からの相談に応じるとともに要介護者等がその心身の状況等に応じ適切なサービスを利用できるよう、市町村、サービス事業者、施設などとの連絡調整を行う者で、要介護者等が自立した日常生活を営むのに必要な援助に関する専門的知識及び技術を有するものとして介護支援専門員証の交付を受けた者。

#### ■介護職員初任者研修 【P 58ほか】

介護に携わる者が、業務を遂行する上で最低限の知識・技術とそれを実践する際の考え方のプロセスを身に付け、基本的な介護業務を行うことができるようにすることを目的として行われる研修。以前は訪問介護員 (ホームヘルパー) 養成研修や介護職員基礎研修などの様々な研修があったが、キャリアパスを分かりやすくするため、介護職員初任者研修に一本化された。

## ■介護保険サービス 【P25ほか】

要介護者を対象とした介護サービスと要支援者を対象にした介護予防サービス、要支援者及び事業対象者を対象にした介護予防・日常生活支援総合事業に区分される。居宅サービス、地域密着型サービス、住宅改修、居宅介護支援、施設サービスがある。

## ■介護離職ゼロ 【P40ほか】

「一億総活躍者社会」実現に向けた「安心につながる社会保障」の一環として、介護に関する情報提供体制を整備し、介護と仕事の両立を希望する家族の不安や悩みに応える相談機能の強化・支援体制を充実させることで、介護を理由とする離職者のゼロを目指すもの。具体的には、国及び自治体において、介護保険制度や介護休業制度の内容や手続について、住民への周知拡大を推進する取組などがある。

## ■介護予防 【P14ほか】

高齢者が要介護状態等になることの予防や要介護状態等の軽減・悪化の防止を目的として行うもの。特に、生活機能の低下した高齢者に対しては、リハビリテーションの理念を踏まえて、「心身機能」「活動」「参加」のそれぞれの要素にバランスよく働き掛けることが重要であり、単に高齢者の運動機能や栄養状態といった心身機能の改善だけを目指すものではなく、日常生活の活動を高め、家庭や社会への参加を促し、それによって一人一人の生きがいや自己実現のための取組を支援して、生活の質の向上を目指すもの。

## ■介護予防サポーター 【P67ほか】

本市において、地域で行われる様々な介護予防活動を支える人材。介護予防の人材育成研修を修了した高齢者が介護予防サポーターとして認定される。

## ■介護予防推進センター 【P44ほか】

本市における介護予防の中心拠点として平成18年4月に開設。介護予防の普及啓発、介護予防教室に加え、介護予防に関する人材育成や情報提供などを行い地域の介護予防活動を支援している。

## ■かかりつけ医 【P53ほか】

家庭の日常的な診察や健康管理をしてくれる身近な医師であり、ケアマネジャーとの連携が推進され、ケアマネタイム、もの忘れ相談シートの活用が行われている。

## ■かかりつけ歯科医 【P74ほか】

生涯を通じて口腔の健康を維持するために、継続的に適切な治療や管理を提供し、いつでも相談に応じてくれる身近な歯科医師。

## ■かかりつけ薬局 【P87】

日頃から患者と関わり、薬に関していつでも気軽に相談できる薬剤師。服薬情報の一元的・継続的な管理・指導を通して患者・家族を支え、介護・医療関係者と連携する。

## ■救急医療情報キット 【P96】

「かかりつけ医療機関」「服薬内容」「持病」「緊急連絡先」などの情報を記入した専用用紙や、保険証、診察券のコピー等を入れておくキット（筒）。冷蔵庫の中に保管しておき、災害の発生や救急時に備えるもの。

## ■ケアマナタイム 【P101】

ケアマナタイムが医療との連携を充実・強化し、質の高いケアマネジメントを提供するため、主治医と連絡を取りやすい時間帯についてとりまとめたもの。

## ■ケアプラン 【P27ほか】

利用者のニーズに合わせた適切な保健・医療・福祉サービスが提供されるよう、ケアマネジャーを中心に作成される計画のこと。ケアプランは「①利用者のニーズの把握」「②援助目標の明確化」「具体的なサービスの種類と役割分担の決定といった段階を経て作成され、公的なサービスだけでなくインフォーマルな社会資源も利用して作成する必要がある。

## ■元気いっぱいサポーター 【P78ほか】

市に登録した健康ボランティア。健康づくりに前向きに取組み、周りに伝え、地域をつなげ、市全体を元気にしてくれる人、と定義している。

## ■健康寿命 【P44ほか】

健康上のトラブルによって、日常生活が制限されることなく生活できる期間。

## ■後期高齢者 【P5ほか】

75歳以上の高齢者。

## ■高齢者見守りネットワーク 【P68ほか】

高齢者が住み慣れた地域で安心して生活し続けられることを目的に、地域包括支援センターを拠点として、「きざし」「きづき」「さりげない見守り」「連絡」のき・き・さ・れ（危機され）を合言葉に、地域全体で高齢者を見守る本市の取組。

## ■コミュニティカフェ 【P105】

高齢者の居場所づくりや、地域の人々が気軽に集まり様々な交流や情報交換などを行う場。

## サ行

## ■サービス付き高齢者向け住宅 【P57ほか】

バリアフリー化され、安否確認サービス、緊急時対応サービス、生活相談サービス等の付いた住宅として、「高齢者の居住の安定確保に関する法律」に基づき、都道府県等に登録された高齢者向けの住宅。収入に応じて家賃減額を受けられる住宅もある。

## ■在宅療養支援診療所 【P47ほか】

平成18年の医療法改正で新設された制度で、24時間体制で往診や訪問看護を実施する診療所。

## ■在宅療養相談窓口 【P67ほか】

地域包括支援センターに設置された在宅療養に関する相談窓口。専門職員が在宅療養を行う上で必要な資源を把握し、入院中から退院後の在宅生活に必要な療養環境を整えたり、本人や家族、かかりつけ医や、介護事業者等からの相談に応じ、在宅療養生活が継続できるよう必要な在宅療養資源を医療・介護関係機関と連携を図りながら調整していく。また、在宅療養を行う上で必要な情報等を地域や医療・介護関係機関に提供することにより、地域で生活を送る患者及びその家族の療養・介護生活の向上を図る。

## ■事業継続計画（BCP） 【P50ほか】

企業や行政組織が大規模な自然災害や火災、テロ攻撃などの緊急事態に遭遇し、人や物、情報、ライフラインなど利用できる資源が制約される中で、中核事業の継続や早期事業の再開のため、平常時の活動や緊急時における事業継続のための方法、手段を取り決めておく行動計画。

## ■市民後見人 【P68ほか】

弁護士や司法書士等の資格は持たないものの、社会貢献への意欲や倫理観が高い一般市民の中から、成年後見に関する一定の知識や技術・態度を身に付けた方で、家庭裁判所により成年後見人等として選任された方。

## ■シニアクラブ 【P61ほか】

本市における地域を基盤とする高齢者の自主的組織。クラブ活動が円滑に行われる程度の同一小地域内に居住する、おおむね60歳以上で、30人以上の会員から組織される。自らの生きがいを高め、健康づくりを進める活動とボランティア活動を始めとした地域を豊かにする各種活動との均衡を図りながら、多様な社会活動を総合的に実施する。

## ■社会参加 【P19ほか】

心や体の健康への効果が期待される、地域や社会を始めとする他者とのつながりを自ら求めること。令和元年度に実施した介護予防・日常生活圏域ニーズ調査において、「①ボランティアのグループ」「②スポーツ関係のグループやクラブ」「③趣味関係のグループ」「④学習・教養サークル」「⑤介護予防のための通いの場（地域交流体操、その他自主グループ等）」「⑥シニアクラブ」「⑦自治会・町会等」「⑧収入のある仕事」のいずれかに参加していることと定義した。

## ■社会福祉協議会 【P61ほか】

民間の社会福祉活動を推進することを目的とした営利を目的としない民間組織。昭和26年に制定された社会福祉事業法（現在の「社会福祉法」）に基づき、設置されている。

## ■生活支援コーディネーター 【P46ほか】

高齢者の生活支援・介護予防サービスの体制整備を推進していくことを目的とし、地域において、生活支援・介護予防サービスの提供体制の構築に向けたコーディネート機能（主に資源開発やネットワーク構築の機能）、地域の支援ニーズとサービス提供主体の活動のマッチング機能を果たす人。

## ■成年後見制度 【P27ほか】

認知症、知的障害、精神障害などによって物事を判断する能力が十分でない者について、本人の権利を守る援助者を選ぶことで、本人を法的に支援する制度のこと。将来、判断能力が不十分となった場合に備えて、あらかじめ援助者を契約によって決めておく「任意後見制度」と、家庭裁判所が援助者を選ぶ「法定後見制度」がある。

## ■前期高齢者 【P5ほか】

65歳から74歳の高齢者。

## 夕行

## ■ダブルケア 【P89】

子育てと、親や親族の介護を同時期に担うこと。

### ■団塊の世代 【P 7ほか】

第一次ベビーブーム期（昭和22年～昭和24年）に生まれた世代を指し、他の世代に比較して最も人口比率が高い。令和7年に75歳を迎える世代である。

### ■団塊ジュニア世代 【P 7ほか】

第二次ベビーブーム期（昭和46年～昭和49年）に生まれた世代を指し、他の世代に比較して人口比率が高い。令和22年に65歳を迎える世代である。

### ■地域ケア会議 【P 4ほか】

個別ケースの支援内容の検討を通じて地域の課題を把握し、解決を図り地域づくりを推進していくために、地域包括支援センター又は市が開催する介護や福祉などの専門職や地域の関係者による会議。個別ケースの検討を行う担当地区ケア会議、自立支援に資するケアマネジメントの支援としての自立支援ケア会議、地域包括支援センターごとに地域課題の把握及び対応の検討を行う高齢者地域支援連絡会、全市的な課題の把握及び対応の検討を行う市全体の会議から成る。

### ■地域共生社会 【P 59ほか】

制度・分野ごとの『縦割り』や「支え手」「受け手」という関係を超えて、地域住民や地域の多様な主体が『我が事』として参画し、人と人、人と資源が世代や分野を超えて『丸ごと』つながることで、住民一人一人の暮らしと生きがい、地域を共に創っていく社会のこと。

### ■地域福祉コーディネーター 【P 49ほか】

住民の地域福祉活動を支援するため、専門的な対応が必要な事例への対応、ネットワークづくり、地域に必要な資源の開発を行う。

### ■地域包括ケアシステム 【P 1ほか】

ニーズに応じた住宅が提供されることを基本とした上で、生活上の安全・安心・健康を確保するために、医療や介護のみならず、福祉サービスを含めた様々な生活支援サービスが日常生活の場（日常生活圏域）で適切に提供できるような地域での体制。

### ■地域包括支援センター 【P 4ほか】

高齢者の心身の健康の保持及び生活の安定のために必要な援助を行うことにより、高齢者の保健医療の向上及び福祉の増進を包括的に支援することを目的として、包括的支援事業等を地域において一体的に実施する役割を担う中核機関として設置されたもの。主な業務として、総合相談、権利擁護、介護予防ケアマネジメント及び地域のケアマネジャーに対する支援などがある。

### ナ行

### ■認知症カフェ 【P 68ほか】

認知症の人やその家族が、地域住民や専門家等と相互に情報を共有しお互いを理解し合う集いの場。

### ■認知症あんしんガイド 【P 52ほか】

認知症による生活機能障害の進行に合わせて、いつ、どこで、どのような医療・介護サービス等を受けられるのかを示すもの。類似した啓発物に「若年性認知症ガイド」がある。

## ■認知症サポーター 【P52ほか】

認知症サポーターは何かを特別にやるというものではなく認知症を正しく理解して、認知症の人や家族を見守る応援者として、自分のできる範囲で活動する人のことで、認知症サポーター養成研修を受けた人は誰でも「認知症サポーター」になることができる。講座を受けると認知症サポーターの印として、ブレスレット（オレンジリング）が配られる。府中市では、ささえあいの地域が作れるように願いを込め、「ささえ隊」と呼んでいる。

## ■認知症サポート医 【P101】

かかりつけ医への認知症診断等に関する助言や研修を始め、地域の認知症に係る地域医療体制の中核的な役割を担う医師。実施主体は都道府県及び指定都市であり、国立長寿医療研究センターに委託して実施している。

## ■認知症施策推進大綱 【P99】

認知症の発症を遅らせ、認知症になっても希望を持って日常生活を過ごせる社会を目指し、認知症の人や家族の視点を重視しながら「共生」と「予防」を車の両輪として施策を推進していくことを基本的考え方として、令和元年6月に認知症施策推進関係閣僚会議で決定されたもの。①普及啓発・本人発信支援、②予防、③医療・ケア・介護サービス・介護者への支援、④認知症バリアフリーの推進・若年性認知症の人への支援・社会参加支援、⑤研究開発・産業開発・国際展開の5つを主な目標としている。

## ■認知症疾患医療センター 【P53ほか】

認知症の鑑別診断、身体合併症への対応、専門的な相談の実施を行うとともに、かかりつけ医等への研修、地域の保健医療・介護関係者等との連携を行い、認知症に関わる地域の医療機能の中核機関として機能している。

## ■認知症初期集中支援チーム 【P53ほか】

複数の専門職が、家族の訴え等により認知症が疑われる人や認知症の人及びその家族を訪問し、アセスメント、家族支援などの初期支援を包括的・集中的に行い、自立生活をサポートするチーム。

## ■認知症地域支援推進員 【P53ほか】

認知症の人ができる限り住み慣れた良い環境で暮らし続けることができるよう、関係機関の連携支援のほか、認知症施策や事業の企画調整等を行う者。

## ■認知症バリアフリー 【P53ほか】

移動、消費、金融手続、公共施設など、生活のあらゆる場面で、認知症になってからもできる限り住み慣れた地域で普通に暮らし続けていくための障壁を減らしていく取組のこと。

## 八行

## ■必要利用定員総数 【P128ほか】

介護保険法又は老人福祉法に基づき、都道府県及び市町村が介護保険事業（支援）計画に定めた指定権限を有するサービスの圏域ごとの定員数。

### ■避難行動要支援者 【P50ほか】

高齢者や障害者等のうち、災害が発生し、又は災害が発生する恐れがある場合に自ら避難することが困難であり、その円滑かつ迅速な避難の確保を図るために特に支援を要する者。

### ■福祉エリア 【P66ほか】

地域福祉を推進するために必要な仕組みや取り組みを効果的に展開するための地域の範囲のこと。高齢者福祉分野においては、本エリアを介護保険事業計画の日常生活圏域として位置付けている。市内にある11の文化センター圏域を基礎としたエリアであり、住民が主体的に地域の生活課題を把握し、解決に取り組むことができる身近な圏域。

### ■フレイル予防 【P39ほか】

フレイルとは、健常と要介護状態との中間的な段階であり、生活機能障害や死亡などの転帰に陥りやすい状態である。フレイルは身体機能問題のみならず、精神・心理的問題や社会的問題も含まれる包括概念である。健康長寿なまちづくりに当たって、フレイルをチェックし予防していくことが重要視されている。

### ■ボランティアポイント 【P114】

多様な介護人材確保のための施策の一つとして、ボランティアポイント制度を実施している地方自治体がある。高齢者がボランティア活動を通じて、介護予防を図るとともに、介護人材不足の解消に資することを目的とした制度で、その活動で得られたポイントを換金したり、介護保険料に充当することができる仕組み。

## マ行

### ■民生委員・児童委員 【P61ほか】

民生委員法に基づいて厚生労働大臣から委嘱された非常勤の地方公務員。社会福祉の増進のために、地域住民の立場から生活や福祉全般に関する相談・援助活動を行っている。全ての民生委員は児童福祉法によって「児童委員」も兼ねており、妊娠中の心配事や子育ての不安に関する様々な相談に応じ、支援をしている。

### ■有料老人ホーム 【P57ほか】

「入浴、排せつ又は食事の介護」「食事の提供」「洗濯、掃除等の家事」又は「健康管理」のうち少なくとも1つのサービスを供与する、老人福祉法に定義された高齢者向けの居住施設。施設が提供する特定施設入居者生活介護を利用する「介護付有料老人ホーム」、入居者自身の選択により外部の介護サービスを利用する「住宅型有料老人ホーム」、介護が必要となった場合には原則として退去となる「健康型有料老人ホーム」の3類型に分類される。

## ワ行

### ■わがまち支えあい協議会 【P85ほか】

より身近な生活圏域で、地域住民や地域の様々な団体が地域の生活課題に気づき、共有し、共に解決していくしくみ。現在、市内11か所の文化センター圏域ごとに、地域の皆さんが中心となってしくみづくりを行っている。