

7 居所変更実態調査

① 調査対象

認知症対応型共同生活介護（グループホーム）、地域密着型介護老人福祉施設（特別養護老人ホーム）、介護老人福祉施設（特別養護老人ホーム）、介護老人保健施設、特定施設入居者生活介護（介護付有料老人ホーム）、住宅型有料老人ホーム、サービス付高齢者向け住宅

② 調査方法

郵送調査

③ 調査時期

令和4年12月26日～令和5年1月13日

④ 回収率

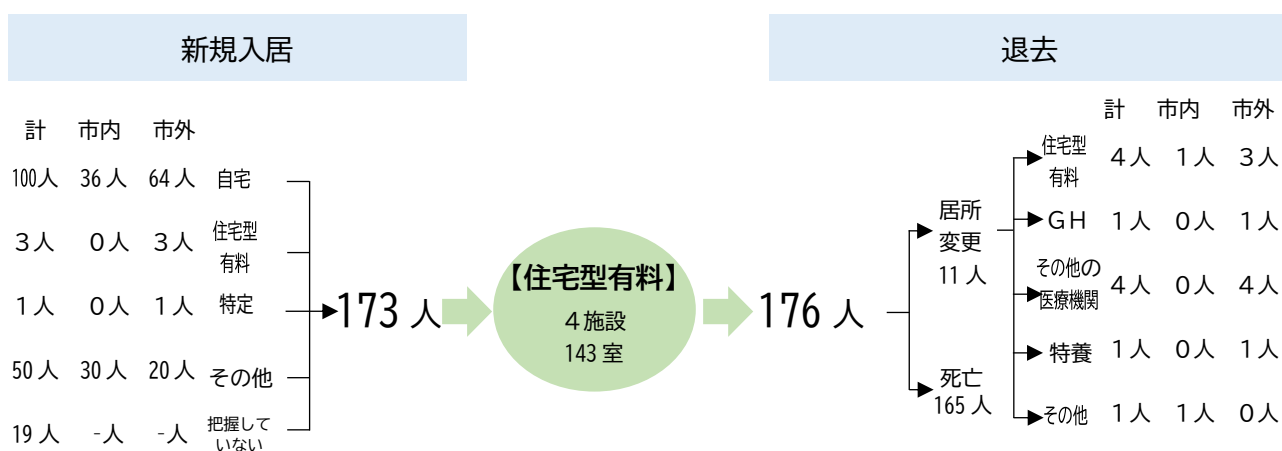
配布数	有効回収数（率）	
47 通	19 通	40.4%

(1) 地域内の居所移動の実態

過去1年間の施設等の新規の入居・入所及び退去・退所の流れをサービス種類別にみると、住宅型有料老人ホームで退去者の割合が最も高くなっており、死亡の割合も93.8%と最も高くなっています。

居所変更した人の要支援・要介護度をみると、要支援・要介護度が高くなるにつれて居所変更した人の割合が高くなる傾向があります。また、住宅型有料で死亡の割合が93.8%と最も高くなっています。

過去1年間の住宅型有料老人ホームの入居及び退居の流れ



※住宅型有料：住宅型有料老人ホーム

軽費：軽費老人ホーム

サ高住：サービス付き高齢者向け住宅

GH：グループホーム

特定：特定施設

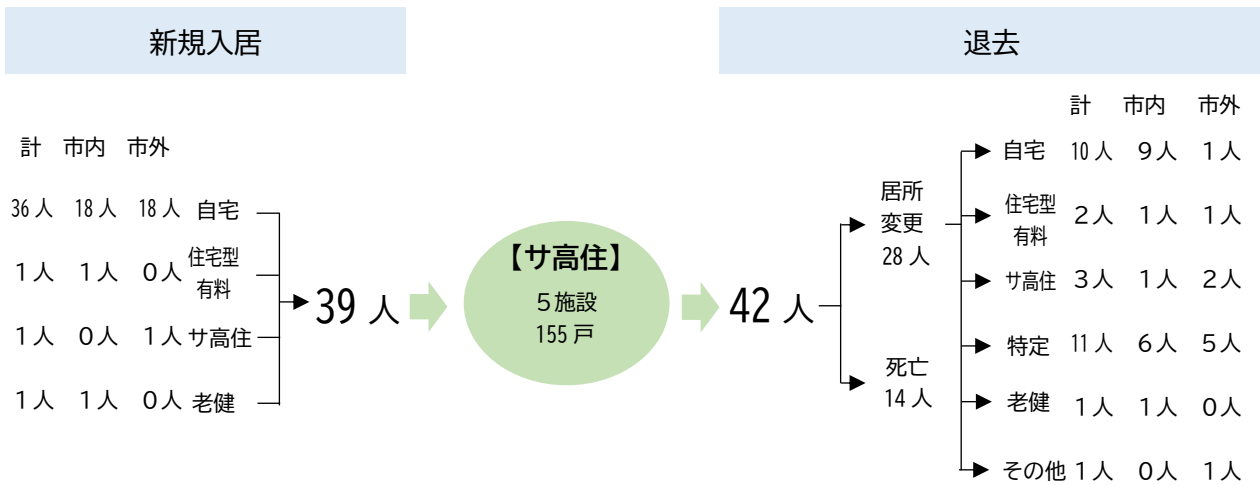
地密特定：地域密着型特定施設

老健：介護老人保健施設

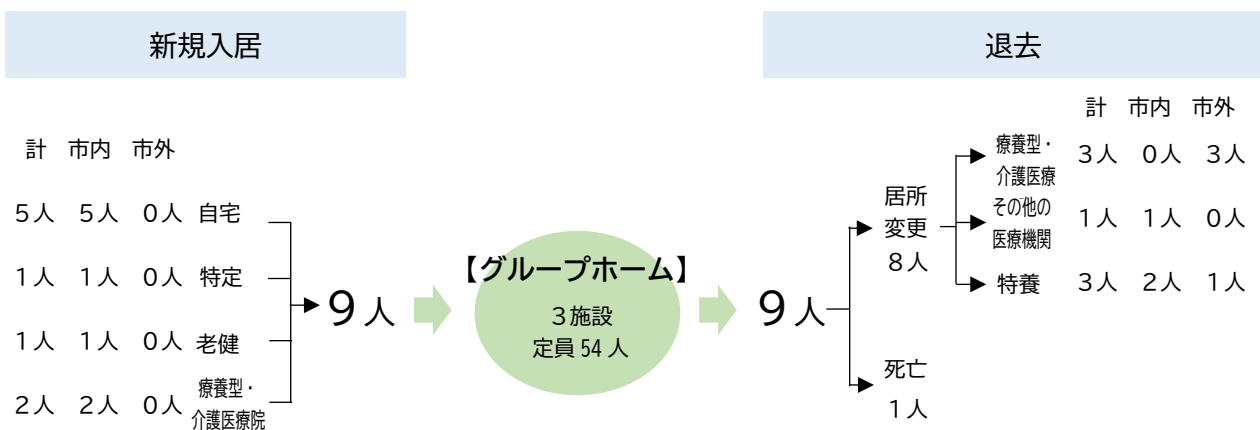
特養：特別養護老人ホーム

地密特養：地域密着型特別養護老人ホーム

過去1年間のサービス付き高齢者向け住宅の入居及び退居の流れ

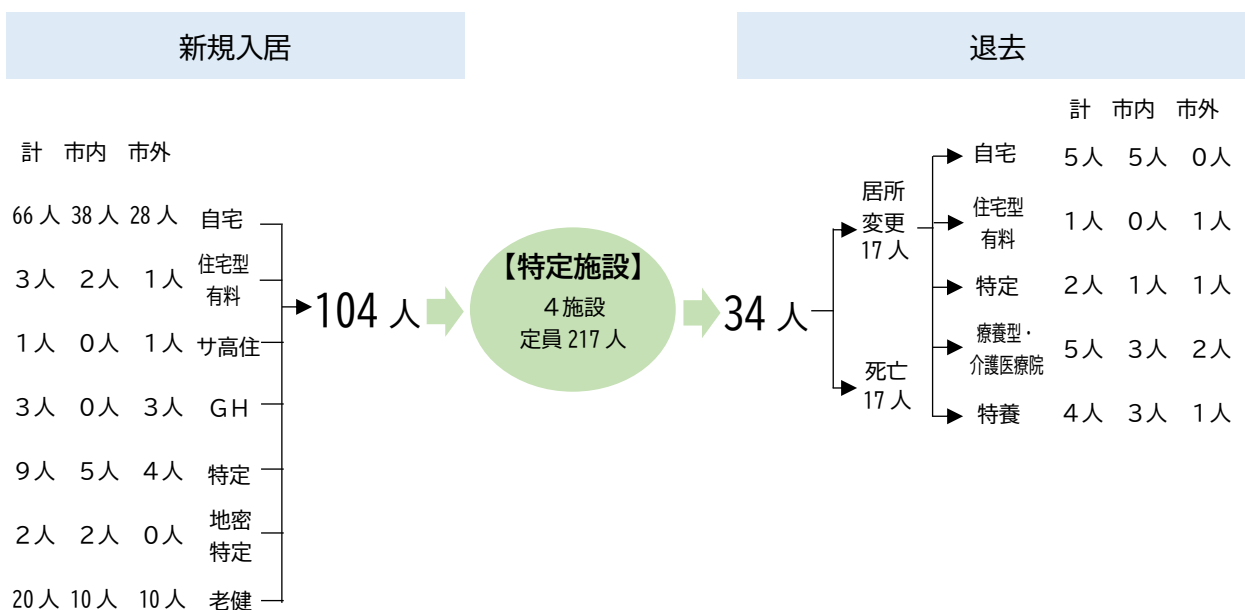


過去1年間のグループホームの入所及び退所の流れ

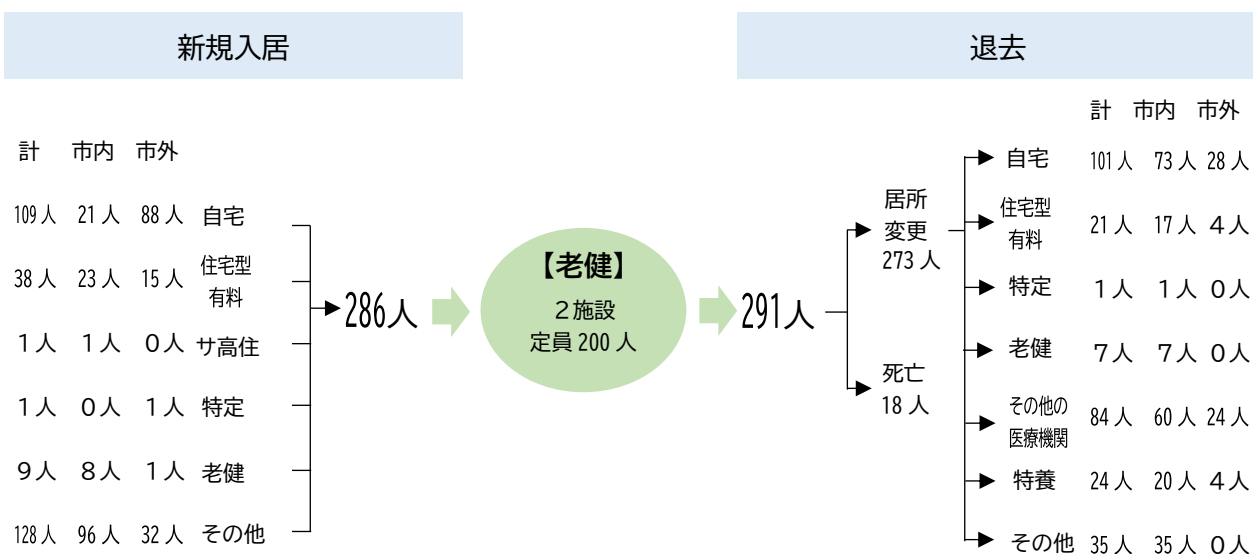


- ※住宅型有料：住宅型有料老人ホーム
- 軽費：軽費老人ホーム
- サ高住：サービス付き高齢者向け住宅
- GH：グループホーム
- 特定：特定施設
- 地密特定：地域密着型特定施設
- 老健：介護老人保健施設
- 特養：特別養護老人ホーム
- 地密特養：地域密着型特別養護老人ホーム

過去1年間の特定施設の入所及び退所の流れ



過去1年間の介護老人保健施設の入所及び退所の流れ



※住宅型有料：住宅型有料老人ホーム

軽費：軽費老人ホーム

サ高住：サービス付き高齢者向け住宅

GH：グループホーム

特定：特定施設

地密特定：地域密着型特定施設

老健：介護老人保健施設

特養：特別養護老人ホーム

地密特養：地域密着型特別養護老人ホーム

居所変更した人の要支援・要介護度


単位 上段：人、下段：%


サービス種別	自立	支1	支2	介1	介2	介3	介4	介5	死亡	申請中	合計
住宅型有料 (n=4)	0 0.0	0 0.0	0 0.0	2 1.1	1 0.6	2 1.1	2 1.1	3 1.7	165 93.8	1 0.6	176 100.0
軽費 (n=0)	0 0.0	0 0.0	0 0.0	0 0.0	0 0.0	0 0.0	0 0.0	0 0.0	0 0.0	0 0.0	0 0.0
サ高住 (n=5)	8 14.8	3 5.6	3 5.6	10 18.5	3 5.6	3 5.6	5 9.3	5 9.3	14 25.9	0 0.0	54 100.0
GH (n=3)	0 0.0	0 0.0	0 0.0	1 10.0	0 0.0	2 20.0	4 40.0	2 20.0	1 10.0	0 0.0	10 100.0
特定 (n=4)	0 0.0	2 4.2	1 2.1	4 8.3	2 4.2	4 8.3	11 22.9	7 14.6	17 35.4	0 0.0	48 100.0
地密特定 (n=0)	0 0.0	0 0.0	0 0.0	0 0.0	0 0.0	0 0.0	0 0.0	0 0.0	0 0.0	0 0.0	0 0.0
老健 (n=2)	0 0.0	0 0.0	0 0.0	39 13.3	56 19.1	77 26.3	62 21.2	41 14.0	18 6.1	0 0.0	293 100.0
療養型・ 介護医療院 (n=0)	0 0.0	0 0.0	0 0.0	0 0.0	0 0.0	0 0.0	0 0.0	0 0.0	0 0.0	0 0.0	0 0.0
特養 (n=0)	0 0.0	0 0.0	0 0.0	0 0.0	0 0.0	0 0.0	0 0.0	0 0.0	0 0.0	0 0.0	0 0.0
地密特養 (n=0)	0 0.0	0 0.0	0 0.0	0 0.0	0 0.0	0 0.0	0 0.0	0 0.0	0 0.0	0 0.0	0 0.0
合計 (n=18)	8 1.4	5 0.9	4 0.7	56 9.6	62 10.7	88 15.1	84 14.5	58 10.0	215 37.0	1 0.2	581 100.0

居所変更した人の要支援・要介護度（老健を除外）

単位 上段：人、下段：%

サービス種別	自立	支1	支2	介1	介2	介3	介4	介5	死亡	申請中	合計
住宅型有料 (n=4)	0 0.0	0 0.0	0 0.0	2 1.1	1 0.6	2 1.1	2 1.1	3 1.7	165 93.8	1 0.6	176 100.0
軽費 (n=0)	0 0.0	0 0.0	0 0.0	0 0.0	0 0.0	0 0.0	0 0.0	0 0.0	0 0.0	0 0.0	0 0.0
サ高住 (n=5)	8 14.8	3 5.6	3 5.6	10 18.5	3 5.6	3 5.6	5 9.3	5 9.3	14 25.9	0 0.0	54 100.0
GH (n=3)	0 0.0	0 0.0	0 0.0	1 10.0	0 0.0	2 20.0	4 40.0	2 20.0	1 10.0	0 0.0	10 100.0
特定 (n=4)	0 0.0	2 4.2	1 2.1	4 8.3	2 4.2	4 8.3	11 22.9	7 14.6	17 35.4	0 0.0	48 100.0
地密特定 (n=0)	0 0.0	0 0.0	0 0.0	0 0.0	0 0.0	0 0.0	0 0.0	0 0.0	0 0.0	0 0.0	0 0.0
療養型・ 介護医療院 (n=0)	0 0.0	0 0.0	0 0.0	0 0.0	0 0.0	0 0.0	0 0.0	0 0.0	0 0.0	0 0.0	0 0.0
特養 (n=0)	0 0.0	0 0.0	0 0.0	0 0.0	0 0.0	0 0.0	0 0.0	0 0.0	0 0.0	0 0.0	0 0.0
地密特養 (n=0)	0 0.0	0 0.0	0 0.0	0 0.0	0 0.0	0 0.0	0 0.0	0 0.0	0 0.0	0 0.0	0 0.0
合計 (老健除外)	8 2.8	5 1.7	4 1.4	17 5.9	6 2.1	11 3.8	22 7.6	17 5.9	197 68.4	1 0.3	288 100.0

★施設等における死亡率（向上を目指す）  68.4%

★要介護2以下の居所変更率（低下を目指す）  13.9%

(2) 居所変更した理由

各施設等から居所変更した理由をみると、「医療的ケア・医療処置の必要性の高まり」、「費用負担が重くなった」、「状態等の改善」などとなっています。

