

府中市の生涯学習に関する
市民アンケート調査
確定値（自由記述を除く）

平成30年4月
府中市

目 次

． 調査概要	1
． 調査結果	2
1． 回答者のプロフィール	2
2． 生涯学習の現状について	4
3． 府中市の生涯学習の施策に対する今後の意向について	27
4． 生涯学習の成果について	39
5． 「学び返し」について.....	46
6． 自由意見	61

・調査概要

1．調査の目的

平成 21 年度に策定した「第 2 次府中市生涯学習推進計画」が平成 30 年度で 10 年間の計画期間を終えるにあたり、今後の市民の皆さまの生涯学習の支援の更なる充実を目指した「第 3 次府中市生涯学習推進計画」の策定に向け、今後の施策を進めるうえでの基礎資料として、市民の皆さまの生涯学習の状況を把握し、市の施策に対するご意見を伺うため、アンケート調査を実施した。

2．調査の対象

府中市に在住の満 18 歳以上の方の中から、2,000 人を無作為に抽出した。

3．調査の期間

平成 30 年 1 月 17 日（水）～平成 30 年 2 月 16 日（金）

4．調査の手法

郵送により配布し、郵送により回収。

5．回収数・回収率

配布数	2,000 票
回収数	666 票
回収率	33.3%

6．報告書のみかた

- (1) 回答は、それぞれの質問の回答者数を母数とした百分率(%)で示している。それぞれの質問の回答者数は、全体的場合は N、それ以外の場合には n と表記している。
- (2) %は小数点以下第 2 位を四捨五入し、小数点以下第 1 位までを表記している。したがって、回答の合計が必ずしも 100%にならない場合がある。
- (3) 回答者が 2 つ以上回答することのできる質問(複数回答)については、%の合計は 100%を超えることがある。
- (4) クロス集計において回答の母数が少ないものについては、参考値とし、分析の対象としていない。

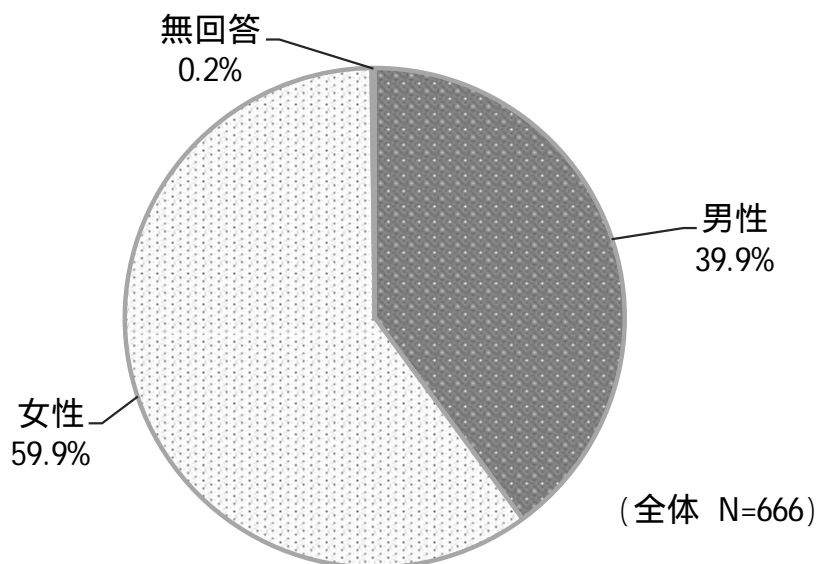
・ 調査結果

1. 回答者のプロフィール

(1) 性別

「男性」39.9%、「女性」59.9%となっており、女性比率が高い。

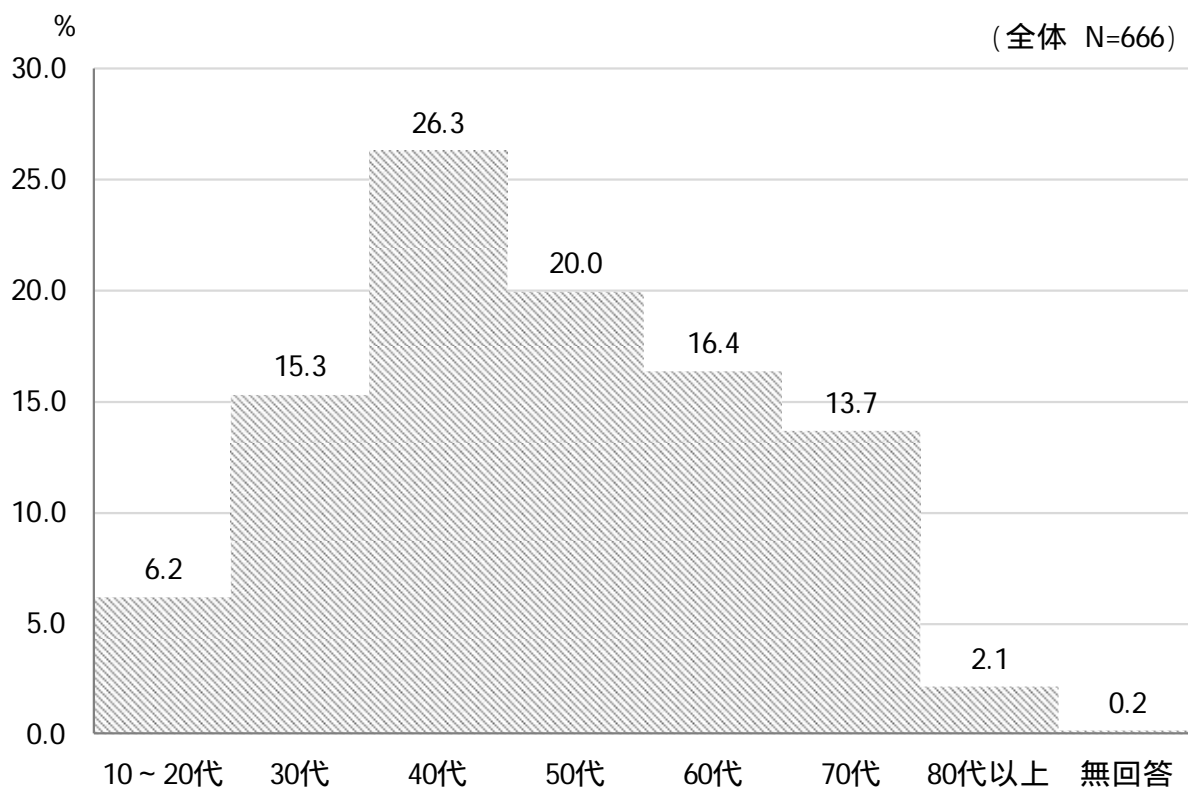
図表1 - 1 性別



(2) 年齢

最も多いのは「40代」の26.3%で、ついで「50代」の20.0%となっており、40代・50代で全体の56.3%を占める。

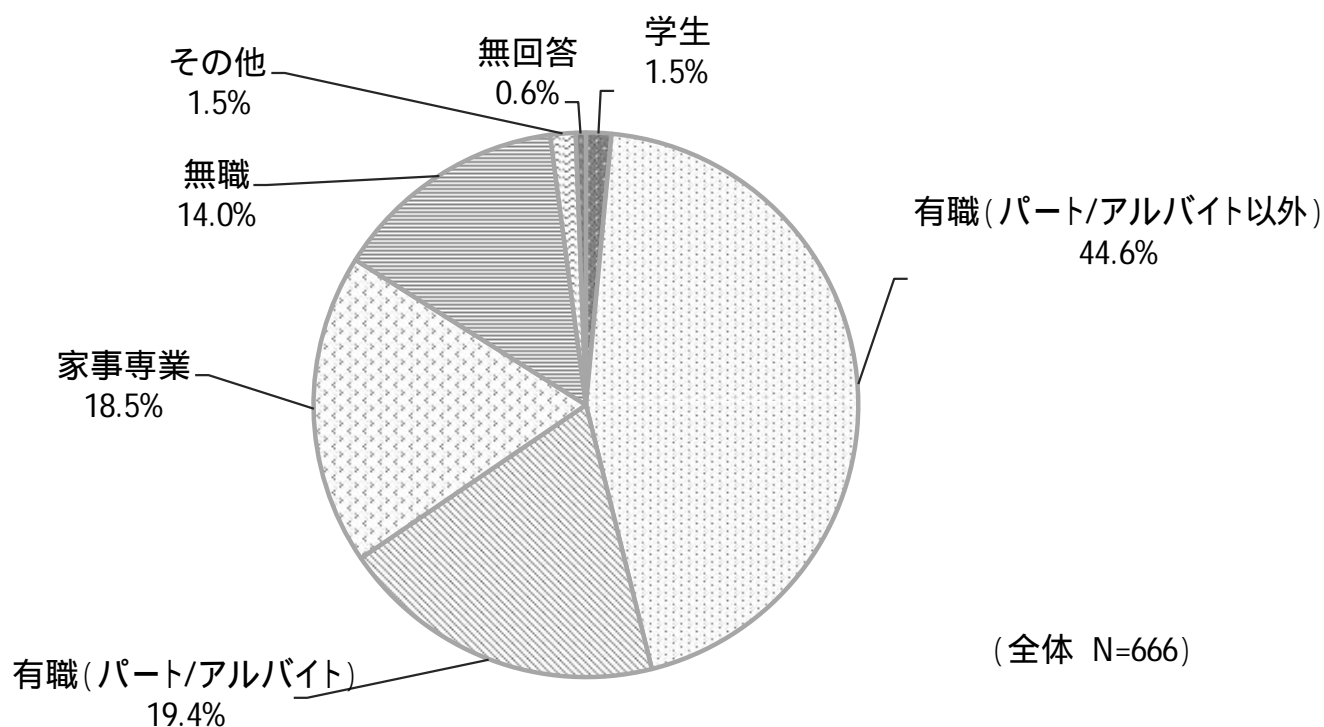
図表1 - 2 年齢



(3) 職業

「有職(パート・アルバイト以外)」が44.6%で最も多く、ついで「有職(パート・アルバイト)」の19.4%、「家事専業」の18.5%と続く。

図表1-3 職業



(4) 居住地

「日吉町」を除く全町から回答を得ている。最も多いのは「白糸台」の6.6%で、ついで「四谷」の4.7%となる。

(全体 N=666)

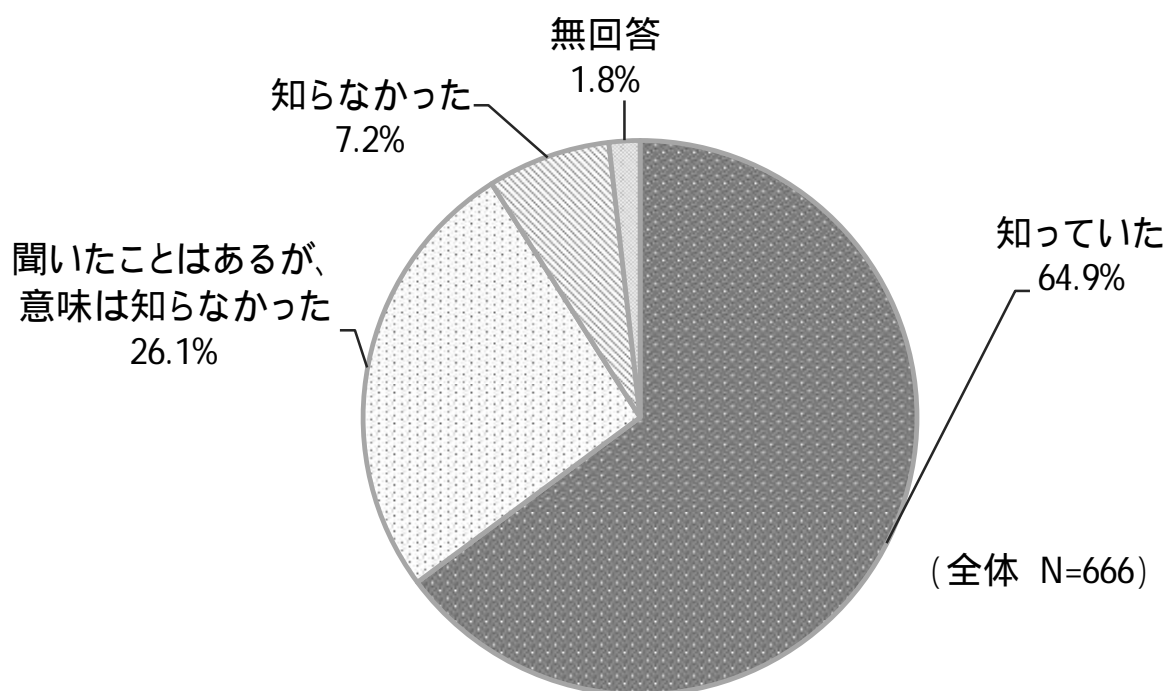
朝日町	押立町	片町	北山町	寿町	小柳町	是政	幸町	栄町	清水が丘	白糸台	新町	住吉町
2.4	4.4	1.5	1.4	0.3	3.0	5.9	1.5	2.7	1.7	6.6	3.6	3.6
浅間町	多磨町	天神町	東芝町	西原町	西府町	日鋼町	日新町	八幡町	晴見町	日吉町	府中町	分梅町
3.2	0.6	2.7	0.9	1.2	2.1	0.3	0.6	1.8	3.2	0.0	2.9	2.6
本宿町	本町	緑町	南町	宮西町	宮町	美好町	武蔵台	紅葉丘	矢崎町	四谷	若松町	無回答
3.2	2.6	2.4	4.5	2.6	2.0	4.4	2.4	3.9	1.1	4.7	4.2	2.0

2. 生涯学習の現状について

問1 「生涯学習」という言葉をご存知でしたか。(〇は1つ)

「知っていた」64.9%、「聞いたことはあるが、意味は知らなかった」26.1%となっており、市民の過半が言葉の内容まで理解し、9割以上が言葉は聞いたことがあるという結果になった。

図表—問1— 「生涯学習」という言葉をご存知でしたか。



属性による認知度の差は、「学生」で「知っていた」が90.0%となっていることを除くと大きくない。また、生涯学習事業への参加意向や成果を活かしたいかどうか、学び返しの認知や実施の状況との関係でみても、大きな差は見られない。

図表—問1- 「生涯学習」という言葉をご存知でしたか。

		N =	知 っ て い た	意 味 は た 知 こ ら な は あ っ た が、	知 ら な か っ た	無 回 答
全体		666	64.9	26.1	7.2	1.8
性別	男 性	266	66.9	25.6	5.6	1.9
	女 性	399	63.4	26.6	8.3	1.8
	無回答	1	100.0	0.0	0.0	0.0
年代別	10～20代	41	65.9	26.8	4.9	2.4
	30代	102	60.8	27.5	8.8	2.9
	40代	175	64.0	28.0	6.9	1.1
	50代	133	69.2	21.8	8.3	0.8
	60代	109	68.8	23.9	5.5	1.8
	70代	91	60.4	27.5	8.8	3.3
	80代以上	14	64.3	35.7	0.0	0.0
	無回答	1	0.0	100.0	0.0	0.0
職業別	学生	10	90.0	10.0	0.0	0.0
	有職（パート/アルバイト以外）	297	63.3	27.6	7.1	2.0
	有職（パート/アルバイト）	129	66.7	24.0	9.3	0.0
	家事専業	123	61.0	28.5	8.1	2.4
	無職	93	68.8	22.6	5.4	3.2
	その他	10	70.0	30.0	0.0	0.0
	無回答	4	75.0	25.0	0.0	0.0
「生涯学習」という言葉の認知	知っていた	432	100.0	0.0	0.0	0.0
	聞いたことはあるが、意味は知らなかった	174	0.0	100.0	0.0	0.0
	知らなかった	48	0.0	0.0	100.0	0.0
	無回答	12	0.0	0.0	0.0	100.0
生涯学習事業参加意向	参加したいと思う	538	63.0	28.1	7.6	1.3
	参加したいと思わない	121	74.4	16.5	5.0	4.1
	無回答	7	42.9	42.9	14.3	0.0
生涯学習の成果を自分以外のために活かしたいか	活かしたいと思う	533	65.3	26.3	7.1	1.3
	活かしたいと思わない	118	63.6	24.6	7.6	4.2
	無回答	15	60.0	33.3	6.7	0.0
「学び返し」という言葉の認知	知っていた	38	68.4	21.1	7.9	2.6
	聞いたことはあるが、意味は知らなかった	50	58.0	32.0	6.0	4.0
	知らなかった	563	65.4	25.6	7.5	1.6
	無回答	15	60.0	40.0	0.0	0.0
学び返し実施経験	したことがある	81	69.1	23.5	6.2	1.2
	したことがない	570	64.6	26.0	7.5	1.9
	無回答	15	53.3	46.7	0.0	0.0

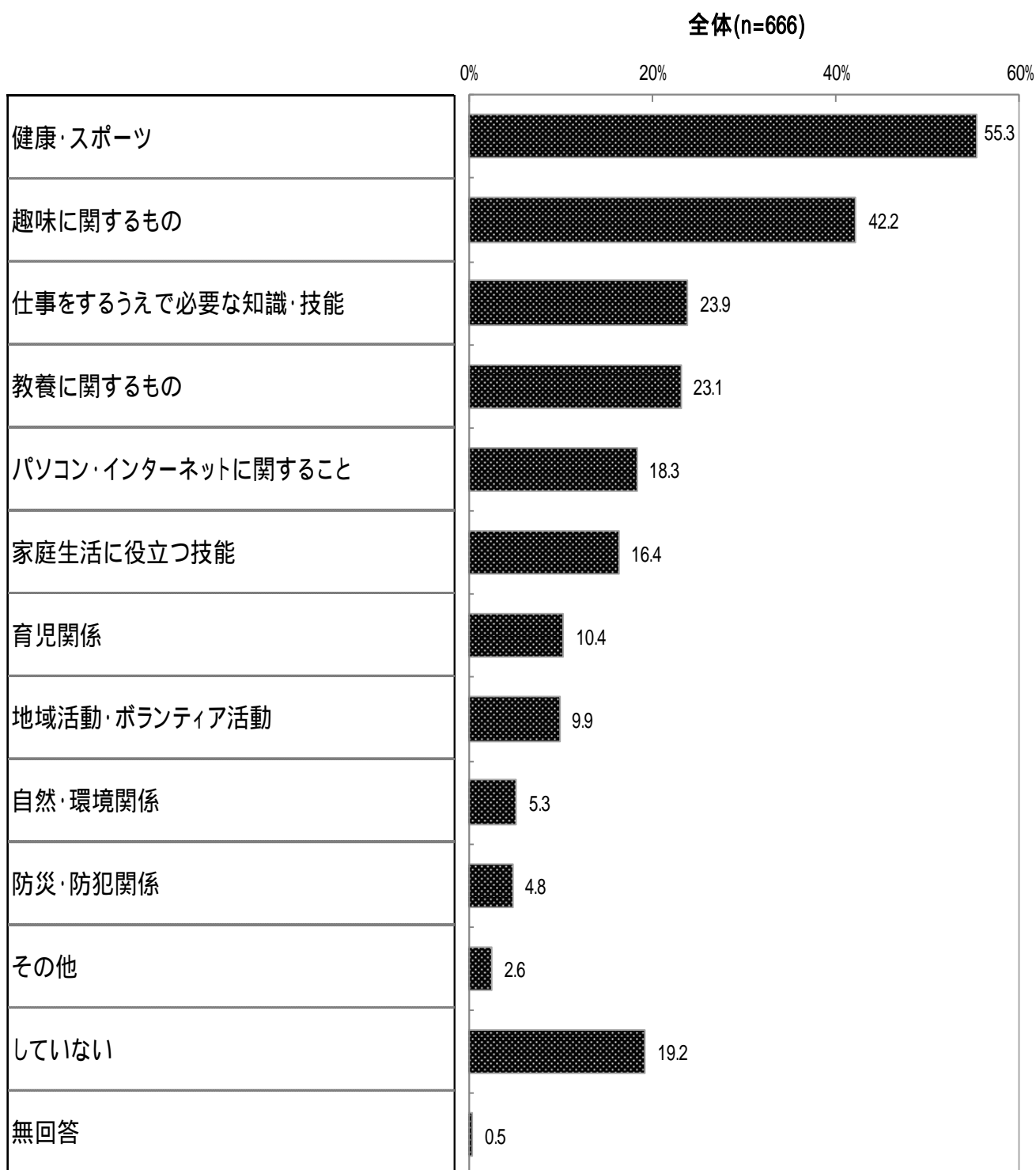
■ 全体 + 10% 以上

■ 全体 - 10% 以下

問2 どのような「生涯学習」をしたことがありますか。(○は3つ以内)

最も多いのは「健康・スポーツ」の55.3%で、ついで「趣味に関するもの」42.2%、「仕事をするうえで必要な知識・技能」23.9%、「教養に関するもの」23.1%と続く。

図表—問2— どのような「生涯学習」をしたことがありますか。



性別では、男性で「していない」という回答が29.7%と多い。年齢では、10～20代で「健康・スポーツ」、「趣味に関するもの」、「教養に関するもの」が多く、30代で「仕事をするうえで必要な知識・技能」、「教養に関するもの」、「育児関係」が、80代以上で「防災・防犯関係」が多くなっている。職業別では、有職（パート/アルバイト以外）で「仕事をするうえで必要な知識・技能」、家事専業で「家庭生活に役立つ技能」となっている。

また、学び返しとの関係では、「知っていた」「したことがある」という回答者で、「していない」という回答が少なく、学び返しへの関与が高い層では何らかの生涯学習活動をしている比率が高い傾向が見られる。

図表—問2— どのような「生涯学習」をしたことがありますか。(表1/2)

		N =	健康・スポーツ	趣味に関するもの	仕事をするうえで必要な知識・技能	教養に関するもの	パソコンに関すること	家庭生活に役立つ技能	育児関係
全体		666	55.3	42.2	23.9	23.1	18.3	16.4	10.4
性別	男性	266	50.4	35.7	25.6	18.8	17.3	6.0	2.3
	女性	399	58.6	46.4	22.8	26.1	19.0	23.3	15.8
	無回答	1	0.0	100.0	0.0	0.0	0.0	0.0	0.0
年代別	10～20代	41	65.9	63.4	22.0	34.1	26.8	12.2	4.9
	30代	102	57.8	48.0	42.2	35.3	20.6	24.5	29.4
	40代	175	47.4	38.3	26.9	18.3	13.7	15.4	12.6
	50代	133	54.9	41.4	27.1	19.5	19.5	17.3	7.5
	60代	109	58.7	38.5	16.5	22.0	17.4	11.0	0.0
	70代	91	60.4	42.9	6.6	24.2	20.9	16.5	5.5
	80代以上	14	50.0	21.4	0.0	0.0	14.3	14.3	0.0
	無回答	1	0.0	0.0	0.0	0.0	0.0	0.0	0.0
職業別	学生	10	100.0	80.0	20.0	30.0	40.0	10.0	0.0
	有職（パート/アルバイト以外）	297	50.8	40.7	34.0	23.2	17.8	10.8	8.4
	有職（パート/アルバイト）	129	58.1	41.9	25.6	21.7	17.8	20.2	14.0
	家事専業	123	61.0	45.5	13.8	27.6	17.9	26.8	20.3
	無職	93	52.7	40.9	6.5	20.4	19.4	16.1	1.1
	その他	10	40.0	20.0	0.0	10.0	10.0	10.0	0.0
	無回答	4	100.0	50.0	0.0	0.0	25.0	25.0	0.0
「生涯学習」という言葉の認知	知っていた	432	53.2	41.0	22.2	23.1	19.9	14.6	9.7
	聞いたことはあるが、意味は知らなかった	174	60.9	45.4	29.3	24.1	14.4	17.2	9.2
	知らなかった	48	52.1	39.6	16.7	20.8	20.8	25.0	18.8
	無回答	12	58.3	50.0	33.3	16.7	8.3	33.3	16.7
生涯学習事業参加意向	参加したいと思う	538	58.4	43.9	25.1	24.9	18.0	16.0	11.7
	参加したいと思わない	121	41.3	34.7	19.0	15.7	19.8	17.4	4.1
	無回答	7	57.1	42.9	14.3	14.3	14.3	28.6	14.3
生涯学習の成果を自分以外のために活かしたいか	活かしたいと思う	533	56.8	43.2	26.5	24.8	19.1	17.3	12.0
	活かしたいと思わない	118	47.5	39.8	14.4	17.8	15.3	12.7	3.4
	無回答	15	60.0	26.7	6.7	6.7	13.3	13.3	6.7
「学び返し」という言葉の認知	知っていた	38	65.8	52.6	15.8	31.6	23.7	18.4	10.5
	聞いたことはあるが、意味は知らなかった	50	54.0	44.0	26.0	24.0	18.0	12.0	6.0
	知らなかった	563	54.9	41.9	24.5	22.9	18.1	16.9	10.8
	無回答	15	46.7	20.0	13.3	6.7	13.3	6.7	6.7
学び返し実施経験	したことがある	81	64.2	53.1	25.9	29.6	21.0	18.5	11.1
	したことがない	570	54.0	40.9	23.3	22.5	17.5	15.8	10.5
	無回答	15	53.3	33.3	33.3	13.3	33.3	26.7	0.0

■ 全体 + 10% 以上

■ 全体 - 10% 以下

図表—問2— どのような「生涯学習」をしたことがありますか。(表2/2)

		N =	ア 地 活 動	地 域 活 動 ・ ボ ラ ン テ ィ	自 然 ・ 環 境 関 係	防 災 ・ 防 犯 関 係	そ の 他	し て い な い	無 回 答
全体		666	9.9	5.3	4.8	2.6	19.2	0.5	
性別	男 性	266	7.1	3.4	5.6	1.9	29.7	0.0	
	女 性	399	11.8	6.5	4.3	3.0	12.3	0.8	
	無回答	1	0.0	0.0	0.0	0.0	0.0	0.0	
年代別	10～20代	41	9.8	2.4	4.9	0.0	14.6	0.0	
	30代	102	11.8	5.9	4.9	0.0	15.7	0.0	
	40代	175	5.1	4.6	2.3	1.7	26.3	0.0	
	50代	133	9.8	4.5	3.0	0.8	19.5	0.0	
	60代	109	9.2	5.5	8.3	3.7	19.3	0.9	
	70代	91	18.7	7.7	5.5	7.7	11.0	1.1	
	80代以上	14	7.1	7.1	21.4	14.3	14.3	7.1	
	無回答	1	0.0	0.0	0.0	0.0	100.0	0.0	
職業別	学生	10	10.0	0.0	0.0	0.0	0.0	0.0	
	有職(パート/アルバイト以外)	297	6.1	3.0	4.7	0.7	25.3	0.0	
	有職(パート/アルバイト)	129	12.4	7.8	4.7	1.6	12.4	0.8	
	家事専業	123	12.2	8.1	6.5	5.7	12.2	0.8	
	無職	93	15.1	5.4	4.3	5.4	19.4	0.0	
	その他	10	0.0	10.0	0.0	10.0	40.0	10.0	
	無回答	4	50.0	0.0	0.0	0.0	0.0	0.0	
「生涯学習」という 言葉の認知	知っていた	432	10.2	4.9	4.4	3.2	20.4	0.2	
	聞いたことはあるが、 意味は知らなかった	174	9.8	5.7	5.7	1.1	14.9	1.1	
	知らなかった	48	8.3	6.3	6.3	0.0	29.2	0.0	
	無回答	12	8.3	8.3	0.0	8.3	0.0	0.0	
生涯学習事業 参加意向	参加したいと思う	538	11.0	5.2	5.6	2.4	15.2	0.6	
	参加したいと思わない	121	5.0	5.0	1.7	2.5	37.2	0.0	
	無回答	7	14.3	14.3	0.0	14.3	14.3	0.0	
生涯学習の成果を 自分以外のために 活かしたいか	活かしたいと思う	533	11.3	5.8	5.3	2.4	16.7	0.2	
	活かしたいと思わない	118	3.4	2.5	2.5	3.4	28.8	0.8	
	無回答	15	13.3	6.7	6.7	0.0	33.3	6.7	
「学び返し」という 言葉の認知	知っていた	38	13.2	18.4	5.3	2.6	7.9	0.0	
	聞いたことはあるが、 意味は知らなかった	50	14.0	8.0	12.0	4.0	12.0	0.0	
	知らなかった	563	9.1	4.1	3.9	2.1	20.4	0.2	
	無回答	15	20.0	6.7	13.3	13.3	26.7	13.3	
学び返し実施経験	したことがある	81	23.5	6.2	9.9	3.7	4.9	0.0	
	したことがない	570	7.5	5.3	4.2	2.3	21.4	0.4	
	無回答	15	26.7	0.0	0.0	6.7	13.3	6.7	

■ 全体 + 10% 以上

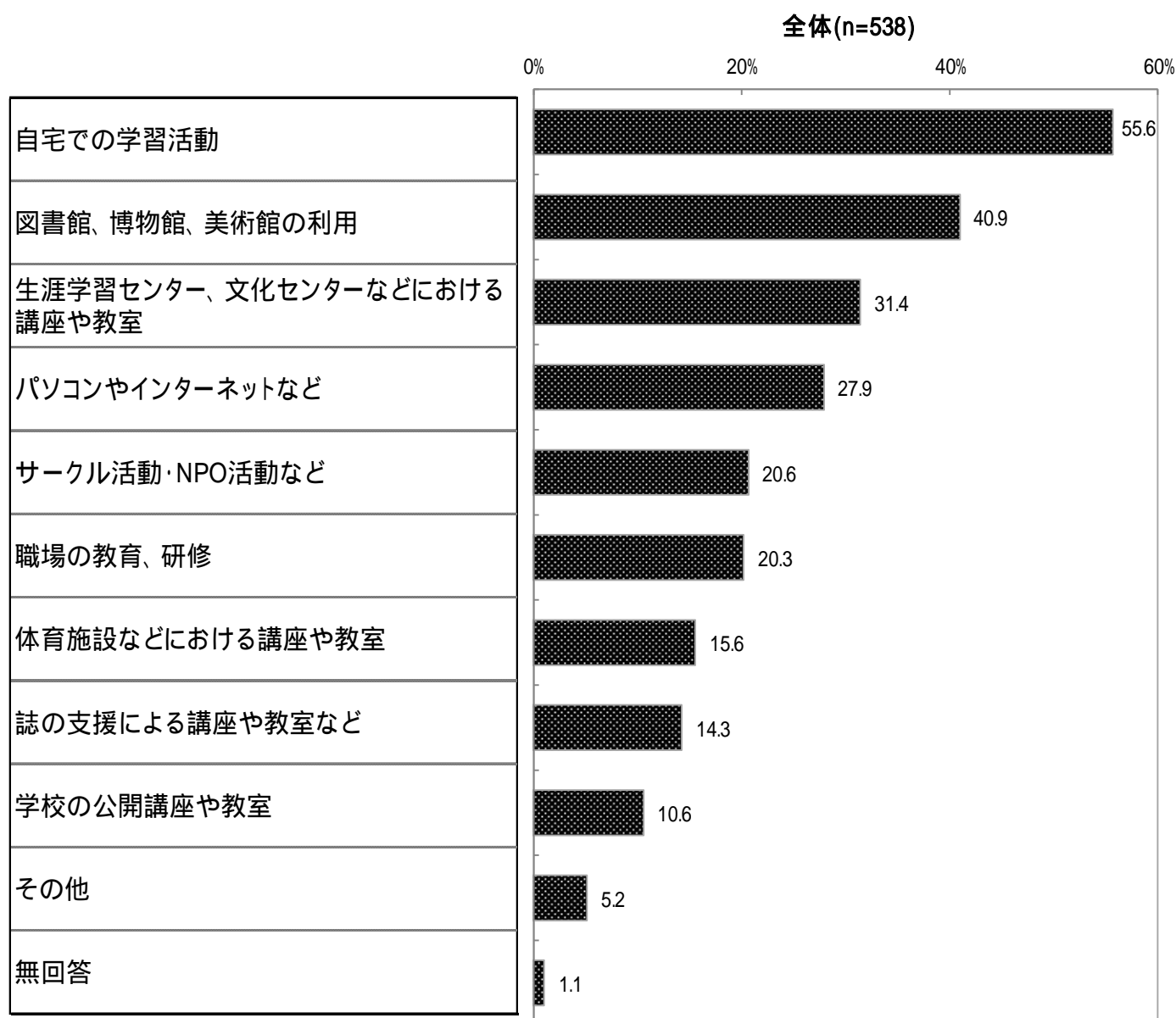
■ 全体 - 10% 以下

(問2で「ア～サ」を回答した方)

問3 どのような方法で「生涯学習」をしたことがありますか。(○は3つ以内)

最も多いのは「自宅での学習活動」(55.6%)で、ついで「図書館、博物館、美術館の利用」の40.9%、「生涯学習センター、文化センターなどにおける講座や教室」の31.4%となる。

図表一問3ー どのような方法で「生涯学習」をしたことがありますか。



年齢別にみると、10～20代と30代では「自宅での学習活動」「図書館、博物館、美術館の利用」「パソコンやインターネットなど」が高い。一方、「生涯学習センター、文化センターなどにおける講座や教室」については、年齢が高い方が「した」という回答が多くなっている。また、職業別にみても、「生涯学習センター、文化センターなどにおける講座や教室」は家事専業や無職が多い。

学び返しを「知っていた」層は「学校の公開講座や教室」(22.9%)が多く、「したことがある」層では「サークル活動・NPO活動など」(35.1%)が多い。

図表—問3— どのような方法で「生涯学習」をしたことがありますか。(表1/2)

		N =	自宅での学習活動	用 図 書 館、博物館、美術館の利用	タ 生 涯 学 習 などにおける講座や文化センター	な パ ソ ン コ ン や イ ン タ ー ネ ッ ト	な サ ー ク ル 活 動 ・ N P O 活 動	職 場 の 教 育、研 修
全体		538	55.6	40.9	31.4	27.9	20.6	20.3
性別	男 性	187	59.4	38.0	23.5	35.3	19.3	23.5
	女 性	350	53.7	42.6	35.7	24.0	21.1	18.6
	無回答	1	0.0	0.0	0.0	0.0	100.0	0.0
年代別	10～20代	35	74.3	51.4	8.6	40.0	17.1	28.6
	30代	86	74.4	54.7	10.5	41.9	19.8	34.9
	40代	129	57.4	40.3	25.6	29.5	16.3	25.6
	50代	107	64.5	38.3	34.6	27.1	21.5	19.6
	60代	88	38.6	36.4	39.8	19.3	23.9	10.2
	70代	81	37.0	34.6	56.8	18.5	24.7	7.4
	80代以上	12	16.7	16.7	50.0	8.3	25.0	0.0
	無回答	0	-	-	-	-	-	-
職業別	学生	10	80.0	60.0	10.0	30.0	30.0	0.0
	有職(パート/アルバイト以外)	222	62.2	41.0	16.2	38.3	13.5	36.5
	有職(パート/アルバイト)	113	51.3	39.8	38.9	19.5	30.1	15.0
	家事専業	108	58.3	43.5	42.6	22.2	19.4	8.3
	無職	75	37.3	34.7	53.3	21.3	26.7	2.7
	その他	6	33.3	33.3	16.7	0.0	16.7	0.0
	無回答	4	50.0	75.0	25.0	0.0	50.0	0.0
「生涯学習」という言葉の認知	知っていた	344	57.0	41.6	32.6	28.2	20.6	16.0
	聞いたことはあるが、意味は知らなかった	148	52.0	39.2	29.1	25.7	17.6	31.1
	知らなかった	34	55.9	44.1	29.4	35.3	35.3	14.7
	無回答	12	58.3	33.3	33.3	25.0	16.7	25.0
生涯学習事業参加意向	参加したいと思う	436	55.5	43.6	35.1	25.9	22.4	20.4
	参加したいと思わない	94	56.6	26.3	10.5	40.8	11.8	19.7
	無回答	8	50.0	16.7	16.7	16.7	0.0	16.7
生涯学習の成果を自分以外のために活かしたいか	活かしたいと思う	444	57.7	43.0	32.9	27.3	20.7	21.8
	活かしたいと思わない	84	47.6	32.1	25.0	32.1	19.0	13.1
	無回答	10	30.0	20.0	20.0	20.0	30.0	10.0
「学び返し」という言葉の認知	知っていた	35	42.9	34.3	37.1	17.1	25.7	20.0
	聞いたことはあるが、意味は知らなかった	44	50.0	43.2	25.0	20.5	25.0	11.4
	知らなかった	448	57.6	41.5	31.7	29.7	19.6	21.4
	無回答	11	36.4	27.3	27.3	18.2	27.3	9.1
学び返し実施経験	したことがある	77	44.2	35.1	33.8	27.3	35.1	18.2
	したことがない	448	58.0	42.2	30.8	28.1	18.1	20.1
	無回答	13	38.5	30.8	38.5	23.1	23.1	38.5

■ 全体 + 10% 以上 ■ 全体 - 10% 以下

問2で「ア～サ」を回答した方のみ対象

図表—問3— どのような方法で「生涯学習」をしたことがありますか。(表 2/2)

		N =	教室 体育 施設 など における 講座 や	誌 の 支 援 に よ る 講 座 や 教 室	学 校 の 公 開 講 座 や 教 室	そ の 他	無 回 答
全体		538	15.6	14.3	10.6	5.2	1.1
性別	男性	187	10.2	7.0	7.5	4.3	1.6
	女性	350	18.6	18.3	12.3	5.7	0.9
	無回答	1	0.0	0.0	0.0	0.0	0.0
年代別	10～20代	35	17.1	2.9	20.0	5.7	0.0
	30代	86	15.1	15.1	12.8	2.3	0.0
	40代	129	10.1	10.1	10.9	7.0	0.0
	50代	107	12.1	14.0	12.1	4.7	0.0
	60代	88	22.7	18.2	9.1	5.7	3.4
	70代	81	19.8	18.5	4.9	4.9	2.5
	80代以上	12	25.0	33.3	0.0	8.3	8.3
	無回答	0	-	-	-	-	-
職業別	学生	10	30.0	0.0	30.0	0.0	0.0
	有職(パート/アルバイト以外)	222	11.7	7.7	13.1	5.0	0.0
	有職(パート/アルバイト)	113	13.3	18.6	9.7	5.3	1.8
	家事専業	108	25.0	20.4	6.5	3.7	1.9
	無職	75	17.3	22.7	8.0	8.0	2.7
	その他	6	0.0	0.0	0.0	16.7	0.0
	無回答	4	0.0	0.0	25.0	0.0	0.0
「生涯学習」という言葉の認知	知っていた	344	14.8	14.0	11.0	5.8	0.9
	聞いたことはあるが、意味は知らなかった	148	15.5	16.2	10.8	4.1	1.4
	知らなかった	34	26.5	14.7	5.9	5.9	2.9
	無回答	12	8.3	0.0	8.3	0.0	0.0
生涯学習事業参加意向	参加したいと思う	436	16.7	16.2	10.3	4.8	0.7
	参加したいと思わない	94	9.2	3.9	13.2	7.9	2.6
	無回答	8	16.7	0.0	0.0	0.0	16.7
生涯学習の成果を自分以外のために活かしたいか	活かしたいと思う	444	14.9	15.5	10.8	4.7	0.9
	活かしたいと思わない	84	19.0	8.3	10.7	7.1	1.2
	無回答	10	20.0	10.0	0.0	10.0	10.0
「学び返し」という言葉の認知	知っていた	35	17.1	11.4	22.9	2.9	2.9
	聞いたことはあるが、意味は知らなかった	44	13.6	22.7	11.4	6.8	2.3
	知らなかった	448	16.1	13.8	9.8	5.1	0.4
	無回答	11	0.0	9.1	0.0	9.1	18.2
学び返し実施経験	したことがある	77	15.6	18.2	14.3	6.5	1.3
	したことがない	448	15.8	13.6	10.0	5.1	1.1
	無回答	13	7.7	15.4	7.7	0.0	0.0

■ 全体 + 10% 以上 ■ 全体 - 10% 以下

問2で「ア～サ」を回答した方のみ対象

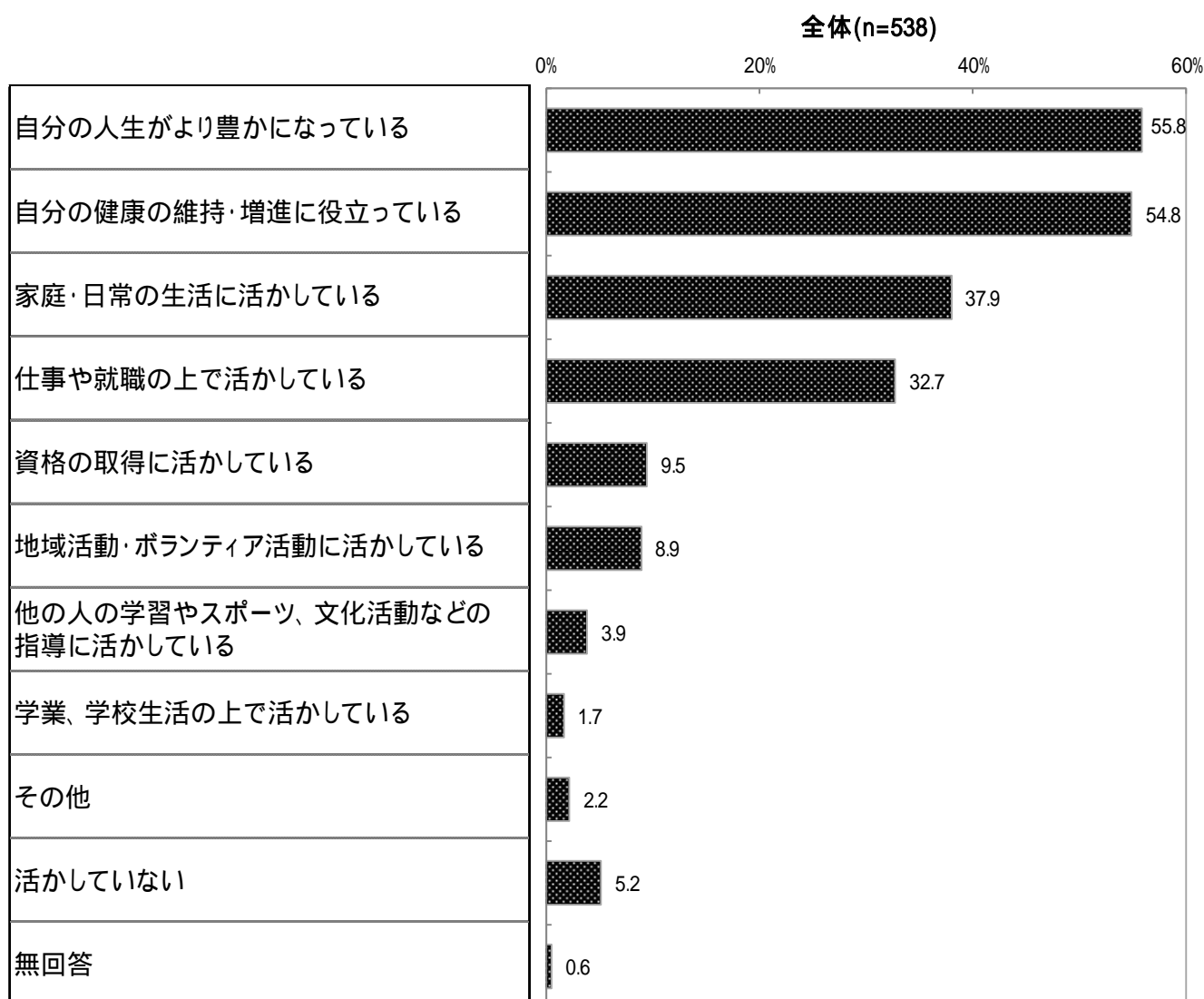
(問2で「ア～サ」を回答した方)

問4

「生涯学習」を通じて身につけた知識・技能や経験を、どのように活かしていますか。
(○は3つ以内)

「自分の人生がより豊かになっている」(55.8%)、「自分の健康の維持・増進に役立っている」(54.8%)の2つの回答が多くなっている。ついで「家庭・日常の生活に活かしている」(37.9%)、「仕事や就職の上で活かしている」(32.7%)が続く。

図表—問4— 「生涯学習」を通じて身につけた知識・技能や経験を、どのように活かしていますか。



「自分の人生がより豊かになっている」については、10～20代、学び返しを「したことがある」層が多く、一方、「自分の健康の維持・増進に役立っている」については、60代以上と無職が多い。

「家庭・日常の生活に活かしている」では30代、家事専業で、「仕事や就職の上で活かしている」では10～20代・30代、有職（パート以外）で回答が多くなっている。

図表—問4— 「生涯学習」を通じて身につけた知識・技能や経験を、どのように活かしていますか。(表2/1)

		N =	て自 い分 るの 人 生 が よ り 豊 か に な っ	立 自 つ 分 て の 健 康 の 維 持 ・ 増 進 に 役	い 家 庭 ・ 日 常 の 生 活 に 活 か し て	る 仕 事 や 就 職 の 上 で 活 か し て い	資 格 の 取 得 に 活 か し て い る	に 地 域 活 動 ・ ボ ラ ン テ ィ ア 活 動
全体		538	55.8	54.8	37.9	32.7	9.5	8.9
性別	男性	187	52.9	55.1	27.8	38.5	12.8	10.2
	女性	350	57.4	54.9	43.4	29.7	7.7	8.0
	無回答	1	0.0	0.0	0.0	0.0	0.0	100.0
年代別	10～20代	35	71.4	48.6	31.4	48.6	17.1	11.4
	30代	86	64.0	43.0	51.2	53.5	17.4	3.5
	40代	129	48.8	48.1	35.7	41.1	13.2	4.7
	50代	107	48.6	52.3	39.3	38.3	7.5	7.5
	60代	88	62.5	69.3	27.3	15.9	5.7	15.9
	70代	81	54.3	65.4	40.7	6.2	0.0	14.8
	80代以上	12	50.0	75.0	33.3	0.0	0.0	8.3
無回答	0	-	-	-	-	-	-	-
職業別	学生	10	80.0	70.0	20.0	20.0	0.0	10.0
	有職（パート/アルバイト以外）	222	50.5	46.8	32.4	54.5	18.0	6.3
	有職（パート/アルバイト）	113	61.9	53.1	38.9	36.3	4.4	10.6
	家事専業	108	56.5	59.3	52.8	8.3	4.6	11.1
	無職	75	58.7	69.3	34.7	4.0	1.3	12.0
	その他	6	33.3	66.7	33.3	0.0	0.0	0.0
	無回答	4	75.0	100.0	25.0	0.0	0.0	0.0
「生涯学習」という言葉の認知	知っていた	344	56.7	51.2	36.9	32.3	8.1	10.5
	聞いたことはあるが、意味は知らなかった	148	55.4	60.8	38.5	33.1	12.2	6.1
	知らなかった	34	47.1	64.7	52.9	41.2	14.7	5.9
	無回答	12	58.3	58.3	16.7	16.7	0.0	8.3
生涯学習事業参加意向	参加したいと思う	436	58.8	57.2	38.6	32.2	9.4	9.6
	参加したいと思わない	94	39.5	40.8	34.2	36.8	9.2	3.9
	無回答	8	33.3	50.0	33.3	16.7	16.7	16.7
生涯学習の成果を自分以外のために活かしたいか	活かしたいと思う	444	55.9	53.8	40.3	35.6	10.8	9.7
	活かしたいと思わない	84	56.0	60.7	29.8	20.2	2.4	3.6
	無回答	10	50.0	50.0	0.0	10.0	10.0	20.0
「学び返し」という言葉の認知	知っていた	35	65.7	57.1	48.6	11.4	14.3	5.7
	聞いたことはあるが、意味は知らなかった	44	59.1	59.1	38.6	36.4	2.3	13.6
	知らなかった	448	54.9	54.2	37.7	34.4	9.8	8.5
	無回答	11	45.5	54.5	9.1	18.2	9.1	18.2
学び返し実施経験	したことがある	77	68.8	53.2	35.1	29.9	6.5	22.1
	したことがない	448	53.3	54.9	38.6	33.5	10.0	6.7
	無回答	13	61.5	61.5	30.8	23.1	7.7	7.7

■ 全体 + 10% 以上 ■ 全体 - 10% 以下

問2で「ア～サ」を回答した方のみ対象

図表—問4— 「生涯学習」を通じて身につけた知識・技能や経験を、どのように活かしていますか。(表 2/2)

		N =	い る	化 活 動 な ど の 学 習 や 指 導 に 活 か し て 文	て 学 業 、 学 校 生 活 の 上 で 活 か し	そ の 他	活 か し て い な い	無 回 答
全体		538	3.9	1.7	2.2	5.2	0.6	
性別	男 性	187	5.9	2.7	2.7	2.7	0.0	
	女 性	350	2.9	1.1	2.0	6.6	0.9	
	無回答	1	0.0	0.0	0.0	0.0	0.0	
年代別	10～20代	35	8.6	14.3	0.0	0.0	0.0	
	30代	86	5.8	1.2	1.2	5.8	0.0	
	40代	129	1.6	0.8	2.3	7.8	0.8	
	50代	107	0.0	0.0	0.9	5.6	0.0	
	60代	88	5.7	2.3	2.3	3.4	0.0	
	70代	81	7.4	0.0	4.9	3.7	2.5	
	80代以上	12	0.0	0.0	8.3	8.3	0.0	
	無回答	0	-	-	-	-	-	
職業別	学生	10	10.0	40.0	0.0	0.0	0.0	
	有職(パート/アルバイト以外)	222	2.7	0.5	1.8	5.0	0.0	
	有職(パート/アルバイト)	113	3.5	2.7	2.7	5.3	0.0	
	家事専業	108	3.7	0.0	1.9	4.6	1.9	
	無職	75	8.0	1.3	4.0	8.0	0.0	
	その他	6	0.0	0.0	0.0	0.0	16.7	
	無回答	4	0.0	0.0	0.0	0.0	0.0	
「生涯学習」という言葉の認知	知っていた	344	2.9	2.0	2.9	4.7	0.6	
	聞いたことはあるが、意味は知らなかった	148	6.8	0.7	0.7	6.1	0.0	
	知らなかった	34	2.9	2.9	2.9	2.9	2.9	
	無回答	12	0.0	0.0	0.0	16.7	0.0	
生涯学習事業参加意向	参加したいと思う	436	3.5	1.3	2.0	4.4	0.0	
	参加したいと思わない	94	6.6	3.9	3.9	10.5	1.3	
	無回答	8	0.0	0.0	0.0	0.0	33.3	
生涯学習の成果を自分以外のために活かしたいか	活かしたいと思う	444	4.1	1.6	2.5	4.1	0.5	
	活かしたいと思わない	84	2.4	2.4	1.2	10.7	0.0	
	無回答	10	10.0	0.0	0.0	10.0	10.0	
「学び返し」という言葉の認知	知っていた	35	8.6	2.9	0.0	2.9	2.9	
	聞いたことはあるが、意味は知らなかった	44	0.0	0.0	4.5	0.0	4.5	
	知らなかった	448	3.8	1.8	2.2	5.8	0.0	
	無回答	11	9.1	0.0	0.0	9.1	0.0	
学び返し実施経験	したことがある	77	10.4	3.9	5.2	1.3	1.3	
	したことがない	448	2.7	1.3	1.8	6.0	0.4	
	無回答	13	7.7	0.0	0.0	0.0	0.0	

■ 全体 + 10% 以上

■ 全体 - 10% 以下

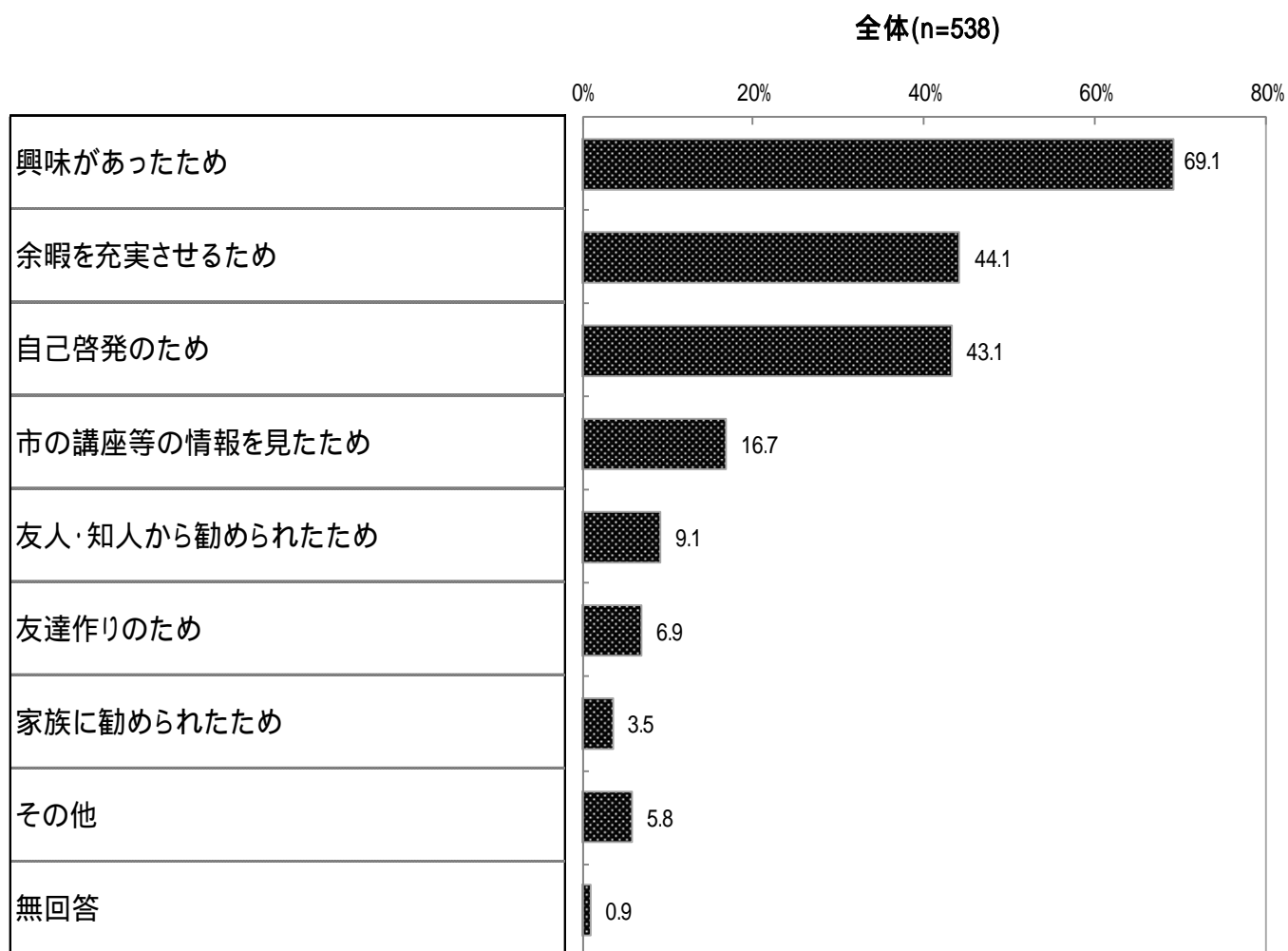
問2で「ア～サ」を回答した方のみ対象

(問2で「ア～サ」を回答した方)

問5 「生涯学習」を始めたきっかけは何ですか。(〇は3つ以内)

「興味があったため」が69.1%で最も多く、ついで「余暇を充実させるため」(44.1%)、「自己啓発のため」(43.1%)となっている。

図表—問5— 「生涯学習」を始めたきっかけは何ですか。



「興味があったため」では30代と家事専門の回答が多い。一方、「余暇を充実させるため」では、10～20代、無職で、「自己啓発のため」は、男性、10～20代・30代で回答が多くなっている。

図表—問5— 「生涯学習」を始めたいきっかけは何か。

		N =	興味があったため	余暇を充実させるため	自己啓発のため	市の講座等の情報を見たため	友人・知人から勧められたため	友達作りのため	家族に勧められたため	その他	無回答
全体		538	69.1	44.1	43.1	16.7	9.1	6.9	3.5	5.8	0.9
性別	男性	187	57.8	43.9	55.1	8.0	6.4	7.5	6.4	5.3	0.5
	女性	350	75.4	44.3	36.9	21.4	10.6	6.6	2.0	5.7	1.1
	無回答	1	0.0	0.0	0.0	0.0	0.0	0.0	0.0	100.0	0.0
年代別	10～20代	35	71.4	54.3	54.3	0.0	5.7	5.7	17.1	0.0	0.0
	30代	86	80.2	45.3	57.0	4.7	10.5	2.3	1.2	4.7	0.0
	40代	129	64.3	32.6	45.0	8.5	8.5	5.4	4.7	7.0	1.6
	50代	107	67.3	42.1	41.1	20.6	6.5	6.5	1.9	6.5	0.0
	60代	88	68.2	51.1	37.5	31.8	8.0	6.8	0.0	5.7	0.0
	70代	81	67.9	51.9	33.3	27.2	13.6	13.6	4.9	7.4	2.5
	80代以上	12	66.7	41.7	16.7	25.0	16.7	16.7	0.0	0.0	8.3
	無回答	0	-	-	-	-	-	-	-	-	-
職業別	学生	10	70.0	70.0	50.0	0.0	10.0	10.0	30.0	0.0	0.0
	有職(パート/アルバイト以外)	222	65.8	40.5	52.7	6.3	6.8	4.5	3.2	5.9	0.0
	有職(パート/アルバイト)	113	69.0	41.6	42.5	22.1	8.8	6.2	2.7	7.1	0.9
	家事専門	108	79.6	44.4	34.3	29.6	13.0	10.2	0.9	4.6	1.9
	無職	75	68.0	54.7	32.0	24.0	10.7	10.7	4.0	4.0	2.7
	その他	6	50.0	33.3	16.7	16.7	0.0	0.0	16.7	16.7	0.0
	無回答	4	25.0	50.0	0.0	0.0	25.0	0.0	25.0	25.0	0.0
「生涯学習」という言葉の認知	知っていた	344	69.2	44.2	42.7	16.9	8.7	7.0	3.2	6.7	1.2
	聞いたことはあるが、意味は知らなかった	148	67.6	41.9	43.2	16.9	10.1	5.4	3.4	4.7	0.7
	知らなかった	34	79.4	47.1	50.0	17.6	11.8	14.7	5.9	0.0	0.0
	無回答	12	58.3	58.3	33.3	8.3	0.0	0.0	8.3	8.3	0.0
生涯学習事業参加意向	参加したいと思う	436	71.1	45.8	44.7	18.9	9.0	7.5	3.1	5.0	0.2
	参加したいと思わない	94	59.2	34.2	34.2	3.9	10.5	3.9	6.6	10.5	2.6
	無回答	8	50.0	33.3	33.3	16.7	0.0	0.0	0.0	0.0	33.3
生涯学習の成果を自分以外のために活かしたいか	活かしたいと思う	444	68.5	45.5	45.3	17.8	8.3	5.9	3.8	5.0	0.9
	活かしたいと思わない	84	75.0	36.9	34.5	11.9	11.9	9.5	2.4	10.7	0.0
	無回答	10	50.0	40.0	20.0	10.0	20.0	30.0	0.0	0.0	10.0
「学び返し」という言葉の認知	知っていた	35	71.4	51.4	40.0	20.0	2.9	11.4	5.7	8.6	2.9
	聞いたことはあるが、意味は知らなかった	44	68.2	50.0	36.4	25.0	13.6	11.4	4.5	2.3	0.0
	知らなかった	448	69.4	42.9	44.4	15.6	8.7	5.8	3.3	6.0	0.9
	無回答	11	54.5	45.5	27.3	18.2	27.3	18.2	0.0	0.0	0.0
学び返し実施経験	したことがある	77	68.8	46.8	46.8	22.1	7.8	13.0	6.5	6.5	1.3
	したことがない	448	69.2	42.9	42.9	15.6	9.4	5.8	3.1	5.6	0.9
	無回答	13	69.2	69.2	30.8	23.1	7.7	7.7	0.0	7.7	0.0

■ 全体 + 10% 以上

■ 全体 - 10% 以下

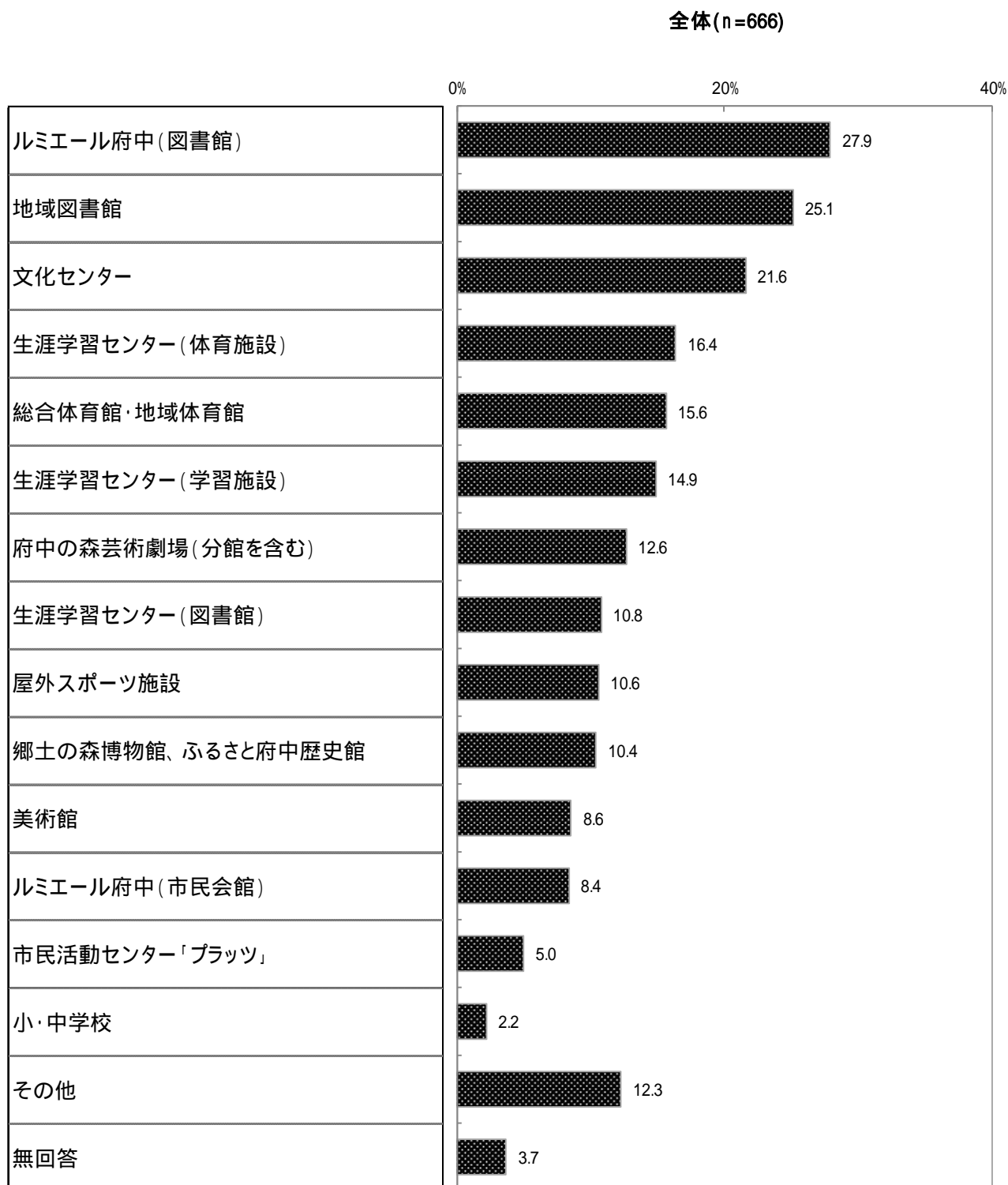
問2で「ア～サ」を回答した方のみ対象

(問2で「ア～サ」を回答した方)

問6 「生涯学習」を行う中でよく利用する市の施設はどれですか。(〇は3つ以内)

利用している施設で最も多いのは「ルミエール府中(図書館)」の27.9%で、ついで「地域図書館」(25.1%)、「文化センター」(21.6%)となっている。

図表—問6— 「生涯学習」を行う中でよく利用する市の施設はどれですか。



年代別では、10～20代で「総合体育館・地域体育館」が28.6%、50代で「ルミエール府中（図書館）」が38.3%と回答が多くなっている。70代では「文化センター」「生涯学習センター（学習施設）」「府中の森芸術劇場（分館を含む）」の回答が多く、80代以上では「文化センター」「屋外スポーツ施設」の利用が多い。また、「文化センター」と「府中の森芸術劇場（分館を含む）」については、年代が上の方が利用しているという回答が多い傾向が見られる。

職業別では、家事専業で、「文化センター」「総合体育館・地域体育館」の利用が多い。

図表—問6— 「生涯学習」を行う中でよく利用する市の施設はどれですか。（表1/2）

		N =	ルミエール府中（図書館）	地域図書館	文化センター	生涯学習センター（体育施設）	総合体育館・地域体育館	生涯学習センター（学習施設）	府中の森芸術劇場（分館を含む）	生涯学習センター（図書館）
全体		538	27.9	25.1	21.6	16.4	15.6	14.9	12.6	10.8
性別	男性	187	26.2	20.3	11.8	20.9	13.4	12.8	10.7	15.0
	女性	350	28.9	27.7	26.9	14.0	16.9	16.0	13.7	8.6
	無回答	1	0.0	0.0	0.0	0.0	0.0	0.0	0.0	0.0
年代別	10～20代	35	20.0	22.9	8.6	14.3	28.6	11.4	5.7	11.4
	30代	86	31.4	32.6	16.3	11.6	11.6	4.7	9.3	11.6
	40代	129	30.2	30.2	17.8	15.5	14.0	7.8	11.6	10.1
	50代	107	38.3	21.5	14.0	19.6	11.2	19.6	12.1	6.5
	60代	88	22.7	22.7	27.3	19.3	15.9	15.9	11.4	13.6
	70代	81	18.5	21.0	35.8	14.8	22.2	30.9	23.5	13.6
	80代以上	12	8.3	0.0	66.7	25.0	16.7	16.7	8.3	8.3
	無回答	0	-	-	-	-	-	-	-	-
職業別	学生	10	30.0	30.0	20.0	20.0	60.0	10.0	0.0	10.0
	有職（パート/アルバイト以外）	222	27.0	25.7	10.8	16.7	10.8	9.9	10.4	11.7
	有職（パート/アルバイト）	113	30.1	29.2	27.4	15.9	12.4	16.8	15.9	8.8
	家事専業	108	25.0	24.1	34.3	13.9	27.8	17.6	13.0	8.3
	無職	75	32.0	18.7	26.7	18.7	12.0	21.3	14.7	14.7
	その他	6	16.7	16.7	16.7	16.7	0.0	33.3	33.3	0.0
	無回答	4	25.0	25.0	25.0	25.0	25.0	25.0	0.0	25.0
「生涯学習」という言葉の認知	知っていた	344	29.4	23.5	20.1	16.0	14.8	15.7	13.7	11.9
	聞いたことはあるが、意味は知らなかった	148	24.3	25.7	25.0	16.2	15.5	12.8	10.8	8.1
	知らなかった	34	29.4	35.3	29.4	20.6	20.6	17.6	11.8	5.9
	無回答	12	25.0	33.3	0.0	16.7	25.0	8.3	8.3	25.0
生涯学習事業参加意向	参加したいと思う	436	29.4	25.9	22.8	17.1	16.7	16.2	12.9	11.2
	参加したいと思わない	94	19.7	21.1	13.2	13.2	10.5	5.3	10.5	7.9
	無回答	8	16.7	16.7	33.3	0.0	0.0	33.3	16.7	16.7
生涯学習の成果を自分以外のために活かしたいか	活かしたいと思う	444	29.5	25.7	22.3	16.2	15.5	15.3	13.1	11.3
	活かしたいと思わない	84	20.2	23.8	17.9	15.5	16.7	10.7	9.5	8.3
	無回答	10	20.0	10.0	20.0	30.0	10.0	30.0	20.0	10.0
「学び返し」という言葉の認知	知っていた	35	34.3	14.3	17.1	8.6	22.9	20.0	11.4	17.1
	聞いたことはあるが、意味は知らなかった	44	29.5	22.7	31.8	15.9	11.4	18.2	20.5	9.1
	知らなかった	448	27.2	26.3	20.3	16.3	15.8	13.6	11.8	10.0
	無回答	11	27.3	18.2	45.5	45.5	0.0	36.4	18.2	27.3
学び返し実施経験	したことがある	77	28.6	14.3	29.9	11.7	20.8	14.3	14.3	13.0
	したことがない	448	28.1	27.2	19.6	16.7	15.0	14.1	12.3	9.8
	無回答	13	15.4	15.4	38.5	30.8	7.7	46.2	15.4	30.8

■ 全体 + 10% 以上 ■ 全体 - 10% 以下

問2で「ア～サ」を回答した方のみ対象

図表一問6— 「生涯学習」を行う中でよく利用する市の施設はどれですか。(表2/2)

		N =	屋外スポーツ施設	歴史館	郷土の森博物館、ふるさと府中	美術館	ルミエール府中(市民会館)	市民活動センター「プラッツ」	小・中学校	その他	無回答
全体		538	10.6	10.4	8.6	8.4	5.0	2.2	12.3	3.7	
性別	男性	187	16.0	8.0	5.9	8.6	7.0	2.7	13.9	4.8	
	女性	350	7.7	11.7	10.0	8.3	4.0	2.0	11.4	3.1	
	無回答	1	0.0	0.0	0.0	0.0	0.0	0.0	0.0	0.0	
年代別	10～20代	35	17.1	5.7	11.4	11.4	5.7	2.9	11.4	2.9	
	30代	86	12.8	12.8	8.1	5.8	5.8	4.7	11.6	3.5	
	40代	129	9.3	7.8	3.9	9.3	3.9	1.6	15.5	3.9	
	50代	107	7.5	8.4	9.3	6.5	5.6	1.9	11.2	1.9	
	60代	88	12.5	8.0	9.1	10.2	8.0	1.1	12.5	2.3	
	70代	81	7.4	19.8	13.6	8.6	2.5	2.5	11.1	7.4	
	80代以上	12	25.0	8.3	8.3	8.3	0.0	0.0	0.0	8.3	
	無回答	0	-	-	-	-	-	-	-	-	
職業別	学生	10	20.0	0.0	10.0	30.0	0.0	0.0	10.0	0.0	
	有職(パート/アルバイト以外)	222	12.6	6.8	7.7	7.2	4.5	2.3	14.4	4.1	
	有職(パート/アルバイト)	113	8.8	9.7	4.4	10.6	8.0	3.5	11.5	2.7	
	家事専業	108	7.4	15.7	15.7	8.3	1.9	0.9	11.1	3.7	
	無職	75	10.7	16.0	5.3	6.7	4.0	2.7	9.3	5.3	
	その他	6	16.7	16.7	33.3	0.0	50.0	0.0	16.7	0.0	
	無回答	4	0.0	0.0	0.0	0.0	0.0	0.0	0.0	0.0	
「生涯学習」という言葉の認知	知っていた	344	10.8	10.2	9.3	7.3	6.1	2.3	12.2	3.8	
	聞いたことはあるが、意味は知らなかった	148	8.8	10.8	7.4	10.8	3.4	2.7	13.5	3.4	
	知らなかった	34	11.8	8.8	5.9	8.8	2.9	0.0	5.9	5.9	
	無回答	12	25.0	16.7	8.3	8.3	0.0	0.0	16.7	0.0	
生涯学習事業参加意向	参加したいと思う	436	11.6	10.7	9.0	9.4	5.5	2.4	10.1	2.4	
	参加したいと思わない	94	5.3	6.6	3.9	1.3	2.6	1.3	25.0	7.9	
	無回答	8	0.0	33.3	33.3	16.7	0.0	0.0	16.7	50.0	
生涯学習の成果を自分以外のために活かしたいか	活かしたいと思う	444	10.8	10.1	9.5	8.1	4.7	2.7	10.8	3.6	
	活かしたいと思わない	84	9.5	9.5	2.4	7.1	7.1	0.0	20.2	2.4	
	無回答	10	10.0	30.0	20.0	30.0	0.0	0.0	10.0	20.0	
「学び返し」という言葉の認知	知っていた	35	8.6	20.0	14.3	5.7	11.4	5.7	5.7	11.4	
	聞いたことはあるが、意味は知らなかった	44	18.2	6.8	6.8	9.1	6.8	2.3	15.9	4.5	
	知らなかった	448	10.3	9.4	8.0	7.8	4.2	2.0	12.5	3.1	
	無回答	11	0.0	36.4	18.2	36.4	9.1	0.0	9.1	0.0	
学び返し実施経験	したことがある	77	2.6	10.4	3.9	6.5	9.1	5.2	16.9	6.5	
	したことがない	448	12.3	9.6	8.7	8.0	4.2	1.8	11.8	3.1	
	無回答	13	0.0	38.5	30.8	30.8	7.7	0.0	0.0	7.7	

■ 全体 + 10% 以上 ■ 全体 - 10% 以下

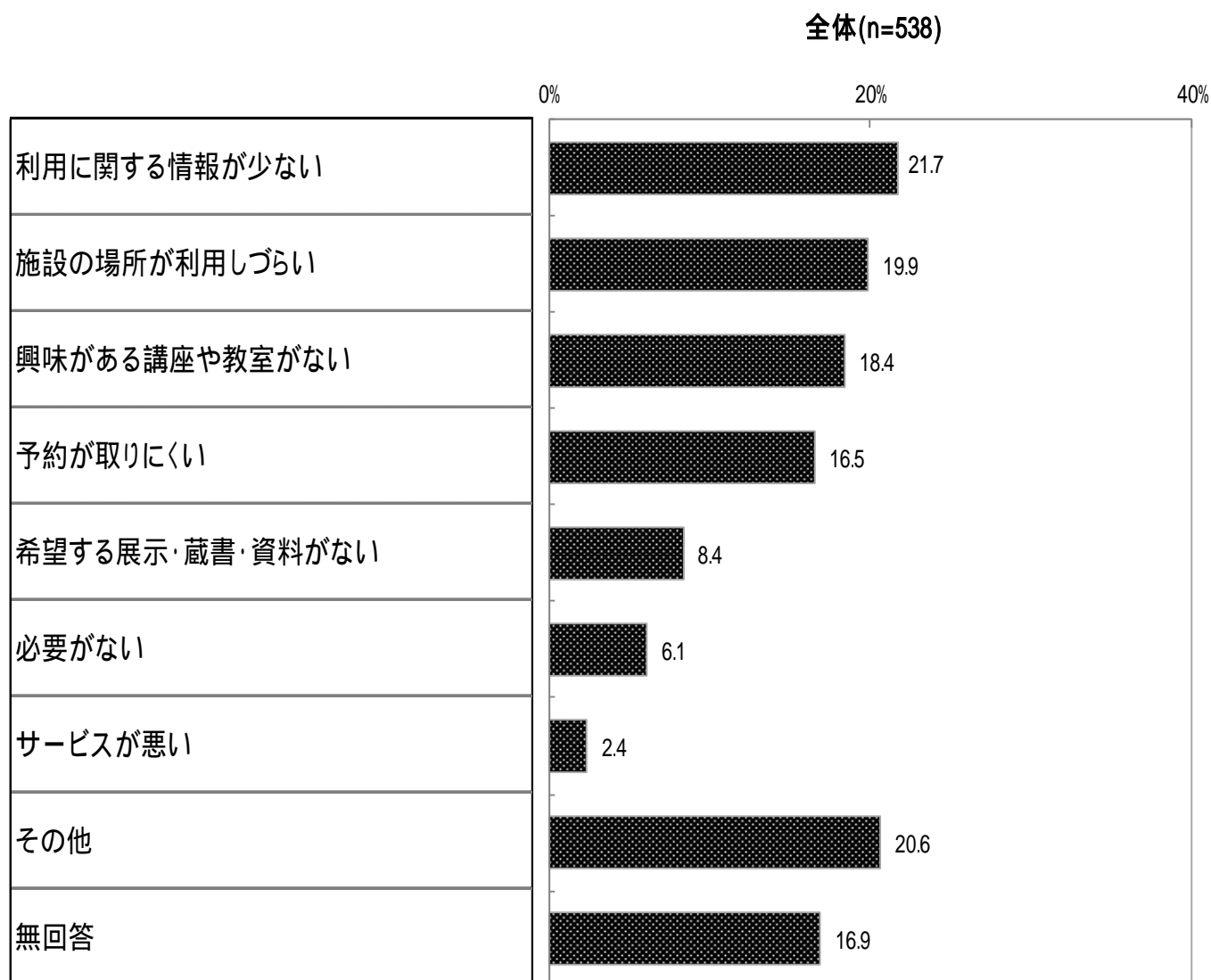
問2で「ア～サ」を回答した方のみ対象

(問2で「ア～サ」を回答した方)

問7 問6の施設等を利用する上での問題点は何ですか。(○は3つ以内)

「利用に関する情報が少ない」が21.7%で最も多く、ついで「施設の場所が利用しづらい」(19.9%)、「興味がある講座や教室がない」(18.4%)、「予約が取りにくい」(16.5%)と続く。

図表—問7— 施設等を利用する上での問題点は何ですか。



属性別には大きな傾向は見られない。生涯学習事業への参加意向では、「参加したいと思わない」という層で「必要がない」という回答が25.0%と多くなっている。また、学び返しを「知っていた」層では、「興味がある講座や教室がない」(28.6%)という回答が多い。

図表—問7— 施設等を利用する上での問題点は何ですか。

		N =	利用に関する情報が少ない	施設の場所が利用しづらい	興味がある講座や教室がない	予約が取りにくい	希望する展示・蔵書・資料がない	必要がない	サービスが悪い	その他	無回答
全体		538	21.9	19.9	18.4	16.5	8.4	6.1	2.4	20.6	16.9
性別	男性	187	26.2	14.4	21.9	15.5	7.5	9.1	3.2	22.5	10.7
	女性	350	19.7	22.9	16.6	17.1	8.9	4.3	2.0	19.7	20.3
	無回答	1	0.0	0.0	0.0	0.0	0.0	100.0	0.0	0.0	0.0
年代別	10～20代	35	25.7	25.7	25.7	14.3	14.3	5.7	5.7	25.7	8.6
	30代	86	18.6	17.4	15.1	15.1	12.8	5.8	1.2	25.6	14.0
	40代	129	23.3	24.8	14.0	16.3	10.1	7.8	3.1	21.7	13.2
	50代	107	19.6	17.8	15.0	16.8	4.7	7.5	1.9	28.0	12.1
	60代	88	27.3	10.2	26.1	20.5	8.0	3.4	3.4	15.9	19.3
	70代	81	19.8	25.9	23.5	13.6	3.7	4.9	1.2	8.6	32.1
	80代以上	12	16.7	16.7	8.3	25.0	8.3	8.3	0.0	8.3	25.0
	無回答	0	-	-	-	-	-	-	-	-	-
職業別	学生	10	20.0	20.0	30.0	10.0	20.0	0.0	10.0	30.0	0.0
	有職(パート/アルバイト以外)	222	24.3	15.8	15.3	16.7	9.5	7.7	1.8	26.1	12.6
	有職(パート/アルバイト)	113	23.0	23.0	19.5	18.6	6.2	5.3	4.4	16.8	17.7
	家事専業	108	15.7	27.8	17.6	18.5	6.5	3.7	0.9	17.6	21.3
	無職	75	25.3	17.3	25.3	9.3	10.7	5.3	2.7	13.3	25.3
	その他	6	0.0	0.0	16.7	16.7	0.0	33.3	0.0	33.3	0.0
	無回答	4	0.0	25.0	25.0	50.0	0.0	0.0	0.0	0.0	25.0
「生涯学習」という言葉の認知	知っていた	344	22.4	21.8	19.5	13.4	7.8	6.4	1.5	22.7	15.4
	聞いたことはあるが、意味は知らなかった	148	21.6	14.2	15.5	20.9	9.5	6.1	3.4	17.6	22.3
	知らなかった	34	17.6	23.5	11.8	26.5	5.9	2.9	8.8	17.6	14.7
	無回答	12	25.0	25.0	41.7	25.0	16.7	8.3	0.0	8.3	0.0
生涯学習事業参加意向	参加したいと思う	436	23.5	20.0	19.1	18.6	8.1	3.1	2.6	20.2	17.1
	参加したいと思わない	94	14.5	21.1	15.8	5.3	10.5	25.0	1.3	25.0	9.2
	無回答	8	0.0	0.0	0.0	0.0	0.0	0.0	0.0	0.0	100.0
生涯学習の成果を自分以外のために活かしたいか	活かしたいと思う	444	23.4	20.5	19.8	18.0	9.2	4.7	2.3	21.2	15.8
	活かしたいと思わない	84	16.7	16.7	13.1	9.5	4.8	13.1	3.6	20.2	19.0
	無回答	10	0.0	20.0	0.0	10.0	0.0	10.0	0.0	0.0	50.0
「学び返し」という言葉の認知	知っていた	35	25.7	25.7	28.6	20.0	2.9	5.7	0.0	5.7	22.9
	聞いたことはあるが、意味は知らなかった	44	22.7	22.7	22.7	18.2	15.9	2.3	0.0	15.9	18.2
	知らなかった	448	22.1	19.0	17.6	16.3	8.3	6.5	2.9	22.5	15.8
	無回答	11	0.0	27.3	0.0	9.1	0.0	9.1	0.0	9.1	36.4
学び直し実施経験	したことがある	77	20.8	18.2	20.8	19.5	7.8	6.5	2.6	26.0	16.9
	したことがない	448	22.3	20.1	18.3	16.1	8.5	6.3	2.2	20.3	16.3
	無回答	13	15.4	23.1	7.7	15.4	7.7	0.0	7.7	0.0	38.5

■ 全体 + 10% 以上 ■ 全体 - 10% 以下

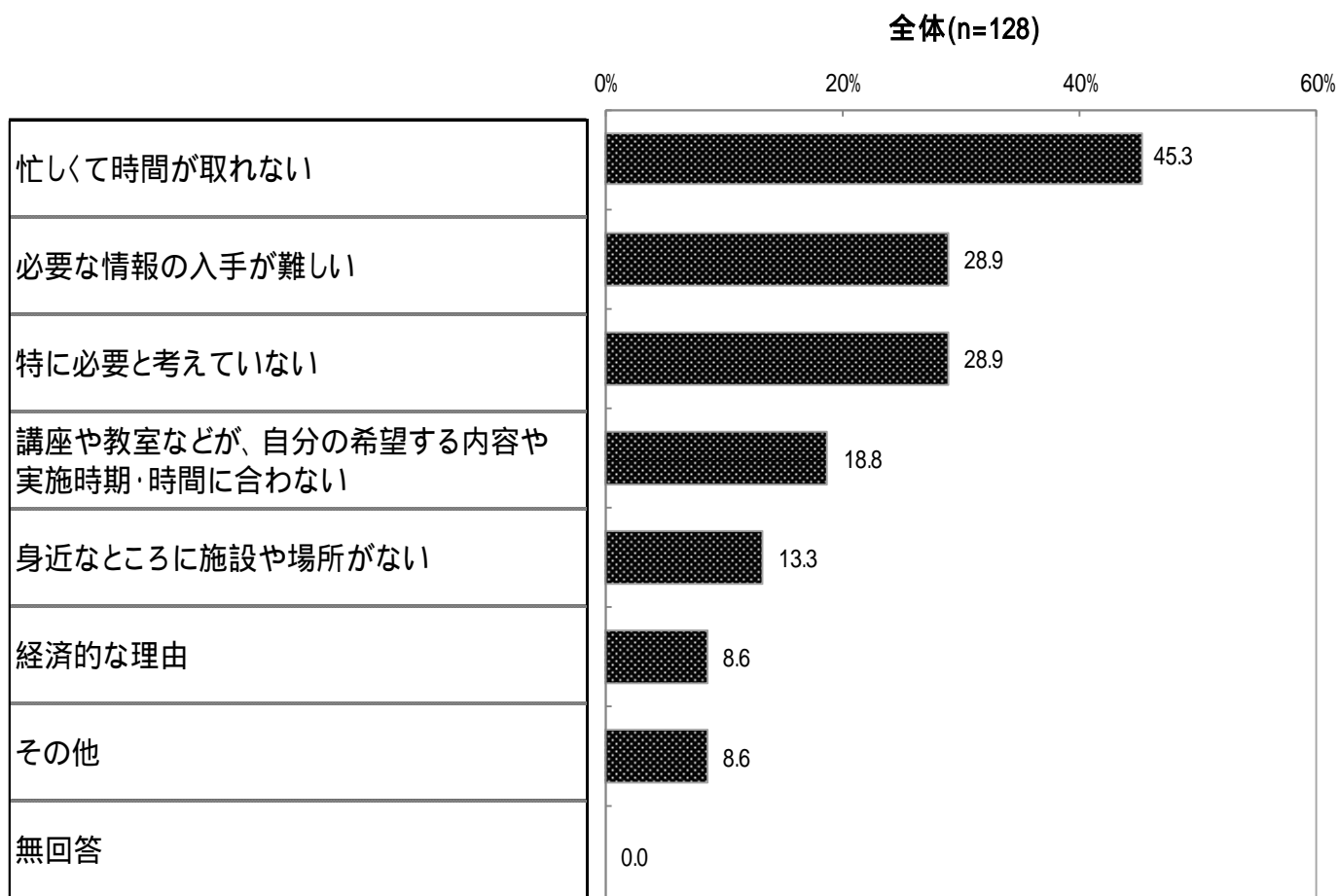
問2で「ア～サ」を回答した方のみ対象

(問2で「シ.していない」と回答した方)

問8 「生涯学習」をしていない理由は何ですか。(〇は3つ以内)

最も多いのは「忙しくて時間が取れない」の45.3%で、ついで「必要な情報の入手が難しい」と「特に必要と考えていない」の28.9%が続く。

図表—問8— 「生涯学習」をしていない理由は何ですか。



性別では、女性で、「特に必要と考えていない」(18.4%)が少ない。他のクロス集計については、回答数が少ないため、参考値とする。

図表一問8— 「生涯学習」をしていない理由は何ですか。

		N =	忙しくて時間が取れない	必要な情報の入手が難しい	特に必要と考えていない	望む内容や実施時期・時間の希望に合わない	講座や教室などが、自分の希望するところに施設や場所がない	経済的な理由	その他	無回答
全体		128	45.3	28.9	28.9	18.8	13.3	8.6	8.6	0.0
性別	男性	79	46.8	27.8	35.4	12.7	12.7	6.3	7.6	0.0
	女性	49	42.9	30.6	18.4	28.6	14.3	12.2	10.2	0.0
	無回答	0	-	-	-	-	-	-	-	-
年代別	10～20代	6	50.0	33.3	50.0	16.7	16.7	0.0	0.0	0.0
	30代	16	43.8	31.3	37.5	18.8	0.0	6.3	12.5	0.0
	40代	46	50.0	30.4	32.6	23.9	17.4	10.9	4.3	0.0
	50代	26	46.2	34.6	15.4	15.4	3.8	7.7	11.5	0.0
	60代	21	38.1	14.3	33.3	23.8	23.8	9.5	4.8	0.0
	70代	10	40.0	30.0	10.0	0.0	0.0	10.0	30.0	0.0
	80代以上	2	0.0	50.0	50.0	0.0	100.0	0.0	0.0	0.0
	無回答	1	100.0	0.0	0.0	0.0	0.0	0.0	0.0	0.0
職業別	学生	0	-	-	-	-	-	-	-	-
	有職(パート/アルバイト以外)	75	54.7	30.7	29.3	17.3	10.7	9.3	9.3	0.0
	有職(パート/アルバイト)	16	37.5	0.0	25.0	50.0	6.3	6.3	0.0	0.0
	家事専業	15	46.7	46.7	6.7	6.7	20.0	6.7	13.3	0.0
	無職	18	11.1	33.3	50.0	5.6	27.8	11.1	11.1	0.0
	その他	4	50.0	25.0	25.0	25.0	0.0	0.0	0.0	0.0
	無回答	0	-	-	-	-	-	-	-	-
「生涯学習」という言葉の認知	知っていた	88	50.0	26.1	28.4	21.6	18.2	9.1	6.8	0.0
	聞いたことはあるが、意味は知らなかった	26	34.6	30.8	23.1	11.5	3.8	7.7	19.2	0.0
	知らなかった	14	35.7	42.9	42.9	14.3	0.0	7.1	0.0	0.0
	無回答	0	-	-	-	-	-	-	-	-
生涯学習事業参加意向	参加したいと思う	82	48.8	35.4	18.3	24.4	12.2	3.7	8.5	0.0
	参加したいと思わない	45	40.0	17.8	48.9	8.9	15.6	17.8	6.7	0.0
	無回答	1	0.0	0.0	0.0	0.0	0.0	0.0	100.0	0.0
生涯学習の成果を自分以外のために活かしたいか	活かしたいと思う	89	52.8	31.5	19.1	22.5	13.5	7.9	9.0	0.0
	活かしたいと思わない	34	26.5	26.5	55.9	8.8	11.8	11.8	2.9	0.0
	無回答	5	40.0	0.0	20.0	20.0	20.0	0.0	40.0	0.0
「学び返し」という言葉の認知	知っていた	3	33.3	0.0	66.7	33.3	0.0	0.0	0.0	0.0
	聞いたことはあるが、意味は知らなかった	6	33.3	0.0	33.3	33.3	0.0	0.0	0.0	0.0
	知らなかった	115	47.0	32.2	27.8	18.3	14.8	9.6	7.8	0.0
	無回答	4	25.0	0.0	25.0	0.0	0.0	0.0	50.0	0.0
学び返し実施経験	したことがある	4	50.0	25.0	75.0	0.0	0.0	0.0	0.0	0.0
	したことがない	122	45.9	29.5	27.9	19.7	13.9	9.0	7.4	0.0
	無回答	2	0.0	0.0	0.0	0.0	0.0	0.0	100.0	0.0

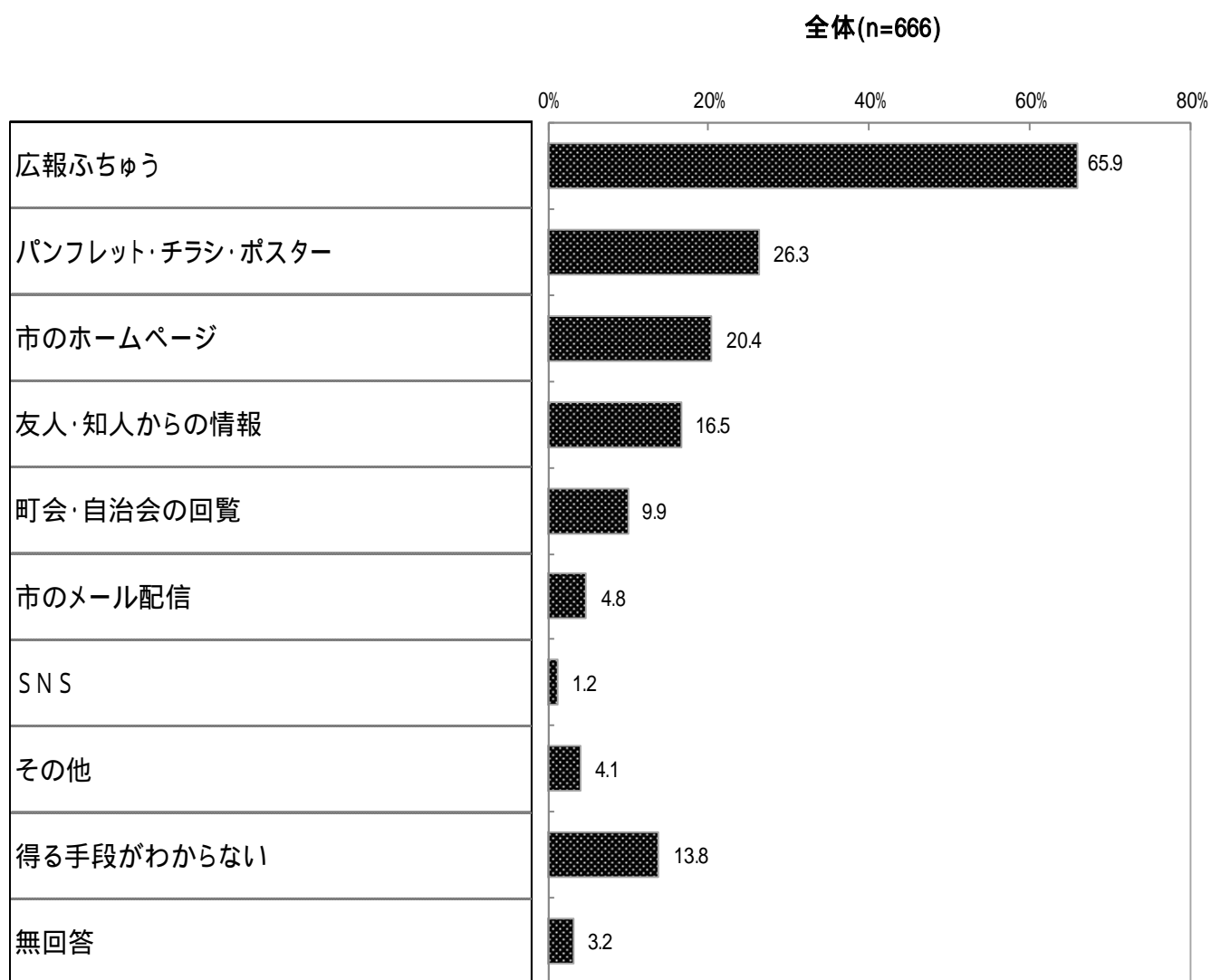
■ 全体 + 10% 以上 ■ 全体 - 10% 以下

問2で「シ、していない」と回答した方のみ対象

問9 市の「生涯学習」に関する情報を、どのように得ていますか。(〇は3つ以内)

「広報ふちゅう」が65.9%で最も多く、かなり離れて「パンフレット・チラシ・ポスター」(26.3%)、「市のホームページ」(20.4%)となっている。

図表—問9— 市の「生涯学習」に関する情報を、どのように得ています



10代では「市のホームページ」(34.1%)、「得る手段がわからない」(34.1%)が多く、「広報ふちゅう」(19.5%)が極めて少ない。一方、60代、70代では「広報ふちゅう」という回答が多くなっている。80代以上では「友人・知人からの情報」、「町会・自治会の回覧」が多い。

職業別では、有職(パート/アルバイト以外)で「広報ふちゅう」が少なく、家事専業や無職で多い。また、有職(パート/アルバイト)では「パンフレット・チラシ・ポスター」が39.5%と多くなっている。

学び返しを「知っていた」「聞いたことがある」層では、「広報ふちゅう」という回答が多い。

図表—問9— 市の「生涯学習」に関する情報を、どのように得ていますか。(表1/2)


		N =	広 報 ふ ち ゅう	ポ ス タ フ レ ッ ト ・ チ ラ シ ・	市 の ホ ー ム ペ ー ジ	友 人 ・ 知 人 か ら の 情 報	町 会 ・ 自 治 会 の 回 覧
全体		666	65.9	26.3	20.4	16.5	9.9
性別	男性	266	57.5	19.2	20.3	13.5	8.6
	女性	399	71.4	31.1	20.6	18.5	10.5
	無回答	1	100.0	0.0	0.0	0.0	100.0
年代別	10～20代	41	19.5	24.4	34.1	17.1	2.4
	30代	102	56.9	35.3	24.5	16.7	6.9
	40代	175	59.4	21.1	25.1	17.7	8.6
	50代	133	66.2	28.6	22.6	18.0	8.3
	60代	109	84.4	22.9	13.8	11.9	11.9
	70代	91	85.7	28.6	7.7	15.4	15.4
	80代以上	14	71.4	21.4	7.1	28.6	35.7
無回答	1	100.0	0.0	0.0	0.0	0.0	
職業別	学生	10	30.0	30.0	60.0	10.0	0.0
	有職(パート/アルバイト以外)	297	54.5	20.9	23.9	13.8	7.7
	有職(パート/アルバイト)	129	71.3	39.5	20.2	24.0	10.1
	家事専業	123	78.9	26.8	17.9	16.3	15.4
	無職	93	80.6	25.8	8.6	17.2	10.8
	その他	10	60.0	0.0	10.0	0.0	10.0
無回答	4	100.0	50.0	50.0	25.0	0.0	
「生涯学習」という言葉の認知	知っていた	432	68.1	27.1	21.1	16.0	10.2
	聞いたことはあるが、意味は知らなかった	174	62.6	22.4	19.0	17.2	9.2
	知らなかった	48	58.3	35.4	18.8	20.8	12.5
	無回答	12	66.7	16.7	25.0	8.3	0.0
生涯学習事業参加意向	参加したいと思う	536	71.2	29.7	23.2	17.7	10.2
	参加したいと思わない	121	44.6	12.4	9.1	12.4	9.1
	無回答	9	28.6	0.0	0.0	0.0	0.0
生涯学習の成果を自分以外のために活かしたいか	活かしたいと思う	533	67.4	28.7	22.7	17.4	10.3
	活かしたいと思わない	118	61.0	16.9	12.7	12.7	8.5
	無回答	15	53.3	13.3	0.0	13.3	6.7
「学び返し」という言葉の認知	知っていた	38	81.6	34.2	26.3	15.8	10.5
	聞いたことはあるが、意味は知らなかった	50	78.0	28.0	36.0	26.0	18.0
	知らなかった	563	63.9	25.9	18.8	16.0	9.4
	無回答	15	60.0	13.3	13.3	6.7	0.0
学び返し実施経験	したことがある	81	67.9	32.1	25.9	21.0	8.6
	したことがない	570	65.4	25.3	20.2	15.8	10.4
	無回答	15	73.3	33.3	0.0	20.0	0.0


■ 全体 + 10% 以上

■ 全体 - 10% 以下

図表—問9— 市の「生涯学習」に関する情報を、どのように得ていますか。(表 2/2)

		N =	市のメール配信	S N S	その他	得る手段がわからない	無回答
全体		666	4.8	1.2	4.1	13.8	3.2
性別	男性	266	3.8	2.3	5.6	20.7	1.5
	女性	399	5.5	0.5	3.0	9.3	4.3
	無回答	1	0.0	0.0	0.0	0.0	0.0
年代別	10～20代	41	0.0	2.4	2.4	34.1	2.4
	30代	102	5.9	2.9	2.0	23.5	1.0
	40代	175	7.4	1.1	5.1	14.9	4.0
	50代	133	2.3	0.8	3.0	12.8	1.5
	60代	109	6.4	0.0	7.3	7.3	0.9
	70代	91	2.2	1.1	3.3	3.3	6.6
	80代以上	14	7.1	0.0	0.0	0.0	21.4
無回答	1	0.0	0.0	0.0	0.0	0.0	
職業別	学生	10	0.0	10.0	0.0	20.0	0.0
	有職(パート/アルバイト以外)	297	3.7	1.3	3.7	22.9	2.4
	有職(パート/アルバイト)	129	4.7	1.6	3.9	6.2	3.1
	家事専業	123	7.3	0.0	6.5	5.7	4.9
	無職	93	4.3	1.1	3.2	4.3	3.2
	その他	10	10.0	0.0	0.0	30.0	10.0
	無回答	4	25.0	0.0	0.0	0.0	0.0
「生涯学習」という言葉の認知	知っていた	432	5.3	1.4	4.4	12.7	2.3
	聞いたことはあるが、意味は知らなかった	174	4.6	1.1	2.3	16.7	5.7
	知らなかった	48	0.0	0.0	8.3	10.4	2.1
	無回答	12	8.3	0.0	0.0	25.0	0.0
生涯学習事業参加意向	参加したいと思う	536	5.0	0.6	3.5	11.5	2.2
	参加したいと思わない	121	4.1	4.1	6.6	24.8	3.3
	無回答	9	0.0	0.0	0.0	0.0	71.4
生涯学習の成果を自分以外のために活かしたいか	活かしたいと思う	533	5.4	0.8	3.4	14.1	2.3
	活かしたいと思わない	118	1.7	3.4	6.8	13.6	3.4
	無回答	15	6.7	0.0	6.7	6.7	33.3
「学び返し」という言葉の認知	知っていた	38	5.3	2.6	0.0	7.9	5.3
	聞いたことはあるが、意味は知らなかった	50	4.0	2.0	2.0	2.0	4.0
	知らなかった	563	4.8	1.1	4.4	15.5	2.5
	無回答	15	6.7	0.0	6.7	6.7	20.0
学び返し実施経験	したことがある	81	8.6	0.0	7.4	12.3	1.2
	したことがない	570	4.2	1.4	3.7	14.2	3.2
	無回答	15	6.7	0.0	0.0	6.7	13.3

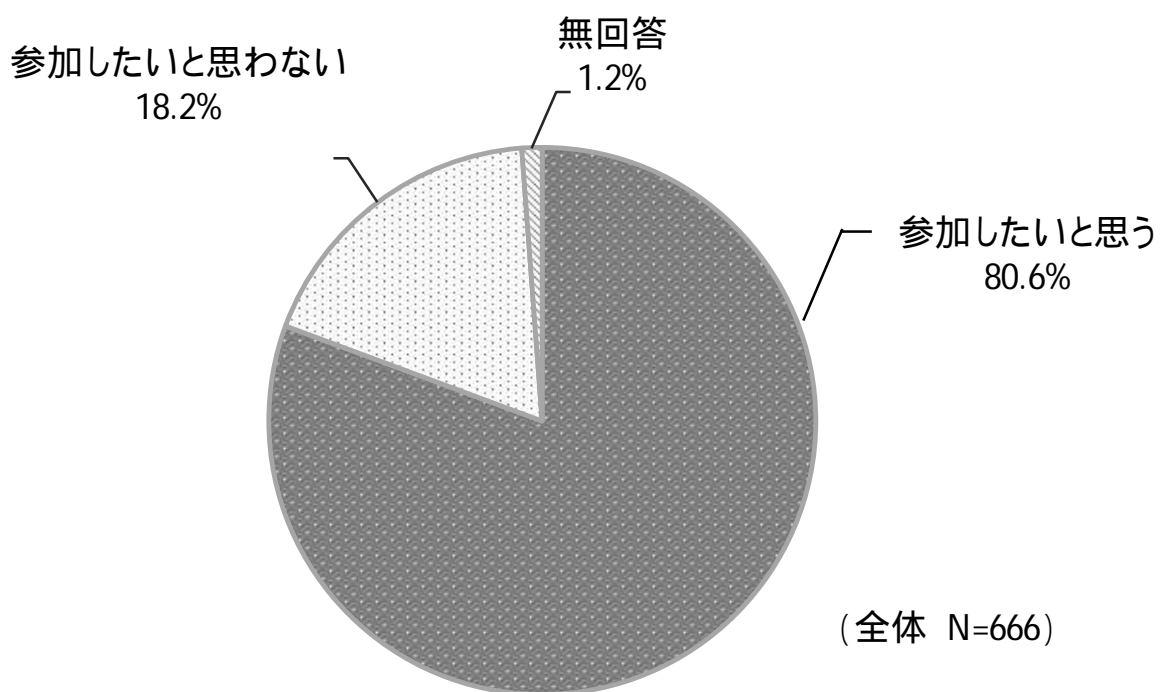
 全体 + 10% 以上

 全体 - 10% 以下

3. 府中市の生涯学習の施策に対する今後の意向について

問10 今後、市の「生涯学習」事業に参加したいと思いますか。(○は1つ)

全体の80.6%が「参加したいと思う」と回答しており、「参加したいと思わない」という回答は18.2%に止まる。



「参加したいと思わない」という回答が多くなっているのは、年代別では、80代以上（28.6%）のみとなっている。一方、生涯学習の成果を「(自分以外のために)活かしたいと思わない」層では、44.1%が「参加したいと思わない」と回答しており、生涯学習を自分だけのものと考えている層では参加意向が明らかに低い。

図表—問 10— 今後、市の「生涯学習」事業に参加したいと思いませんか。

		N =	参加したいと思う	参加したいと思わない	無回答
全体		666	80.8	18.2	1.1
性別	男性	266	76.7	22.9	0.4
	女性	399	83.5	15.0	1.5
	無回答	1	100.0	0.0	0.0
年代別	10～20代	41	78.0	22.0	0.0
	30代	102	78.4	21.6	0.0
	40代	175	76.6	22.3	1.1
	50代	133	81.2	18.8	0.0
	60代	109	88.1	11.9	0.0
	70代	91	84.6	9.9	5.5
	80代以上	14	71.4	28.6	0.0
	無回答	1	100.0	0.0	0.0
職業別	学生	10	70.0	30.0	0.0
	有職(パート/アルバイト以外)	297	79.5	19.9	0.7
	有職(パート/アルバイト)	129	86.0	14.0	0.0
	家事専業	123	83.7	12.2	4.1
	無職	93	75.3	24.7	0.0
	その他	10	70.0	30.0	0.0
	無回答	4	100.0	0.0	0.0
「生涯学習」という言葉の認知	知っていた	432	78.5	20.8	0.7
	聞いたことはあるが、意味は知らなかった	174	86.8	11.5	1.7
	知らなかった	48	85.4	12.5	2.1
	無回答	12	58.3	41.7	0.0
生涯学習事業参加意向	参加したいと思う	538	100.0	0.0	0.0
	参加したいと思わない	121	0.0	100.0	0.0
	無回答	7	0.0	0.0	100.0
生涯学習の成果を自分以外のために活かしたいか	活かしたいと思う	533	87.2	12.2	0.6
	活かしたいと思わない	118	55.1	44.1	0.8
	無回答	15	53.3	26.7	20.0
「学び返し」という言葉の認知	知っていた	38	81.6	15.8	2.6
	聞いたことはあるが、意味は知らなかった	50	96.0	2.0	2.0
	知らなかった	563	79.8	19.7	0.5
	無回答	15	66.7	20.0	13.3
学び返し実施経験	したことがある	81	81.5	17.3	1.2
	したことがない	570	81.1	18.2	0.7
	無回答	15	66.7	20.0	13.3

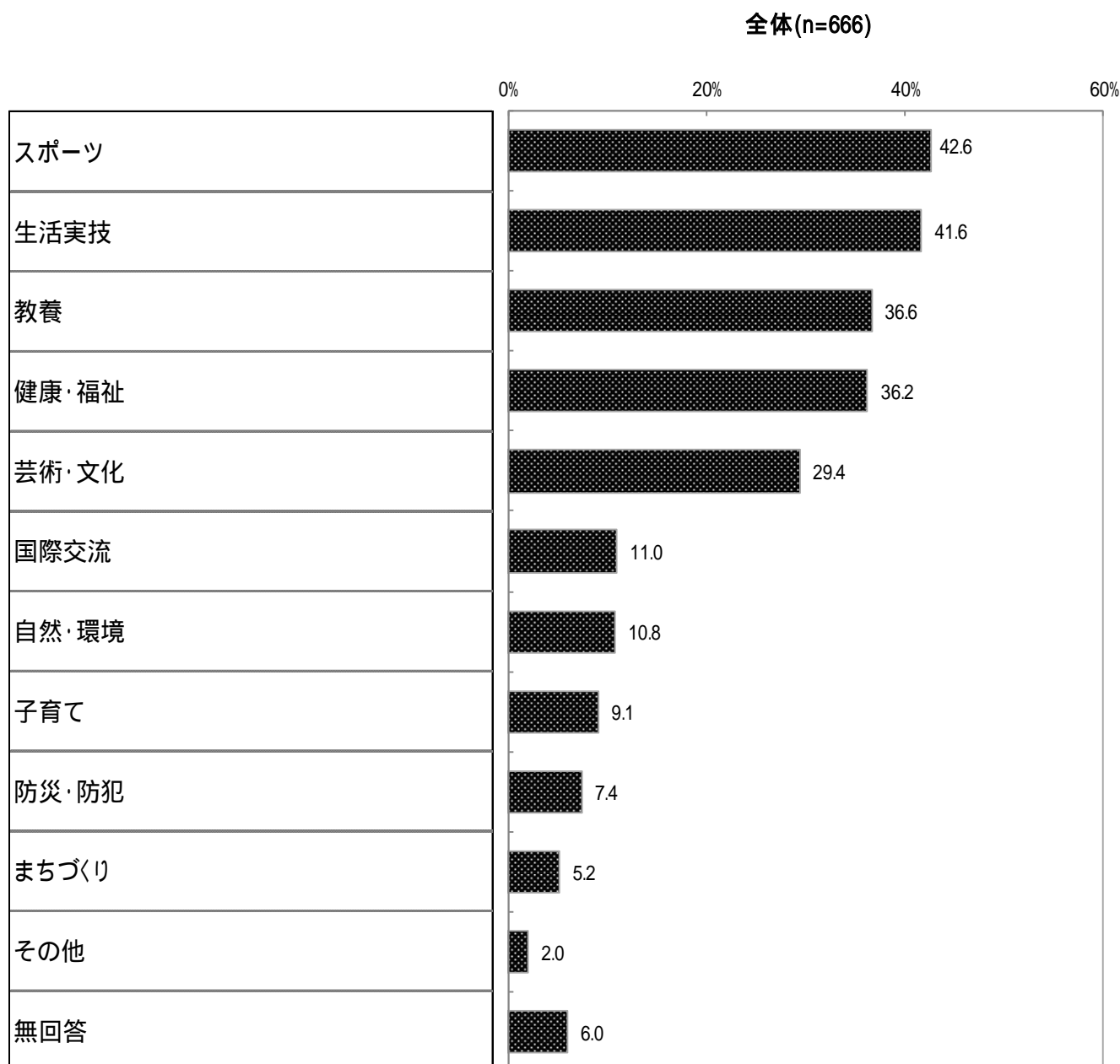
■ 全体 + 10% 以上 ■ 全体 - 10% 以下

(問10で「ア. 参加したいと思う」と回答した方)

問11 今後、市の「生涯学習」事業でどのような分野を望みますか。(○は3つ以内)

最も多いのは「スポーツ」の42.6%で、ついで「生活実技」(41.6%)、「教養」(36.6%)、「健康・福祉」(36.2%)、「芸術・文化」(29.4%)と続いている。

図表—問11— 今後、市の「生涯学習」事業でどのような分野を望みますか。



性別では、女性で「生活実技」の回答が全くないことが目立つ。年代別では、10～20代と30代で「子育て」という回答が、70代以上で「健康・福祉」という回答が多い。職業別では、有職（パート/アルバイト）で、「生活実技」が多くなっている。

図表―問 11― 今後、市の「生涯学習」事業でどのような分野を望みますか。(表 1/2)

		N =	スポーツ	生活実技	教養	健康・福祉	芸術・文化	国際交流
全体		538	42.6	41.6	36.6	36.2	29.4	11.0
性別	男性	204	50.5	33.8	39.2	31.9	26.0	13.2
	女性	333	37.8	0.0	35.1	39.0	31.2	9.6
	無回答	1	0.0	0.0	0.0	0.0	100.0	0.0
年代別	10～20代	32	50.0	34.4	40.6	21.9	25.0	12.5
	30代	80	32.5	51.3	26.3	22.5	27.5	17.5
	40代	134	49.3	43.3	37.3	33.6	27.6	12.7
	50代	108	48.1	45.4	44.4	35.2	30.6	6.5
	60代	96	46.9	37.5	29.2	45.8	27.1	9.4
	70代	77	26.0	32.5	42.9	48.1	36.4	10.4
	80代以上	10	40.0	40.0	40.0	60.0	30.0	0.0
	無回答	1	0.0	0.0	0.0	0.0	100.0	0.0
職業別	学生	7	71.4	42.9	57.1	14.3	28.6	0.0
	有職（パート/アルバイト以外）	236	44.1	37.3	40.3	29.7	29.7	13.6
	有職（パート/アルバイト）	111	49.5	54.1	25.2	44.1	25.2	7.2
	家事専業	103	35.9	41.7	36.9	37.9	33.0	9.7
	無職	70	31.4	37.1	44.3	44.3	31.4	12.9
	その他	7	42.9	28.6	14.3	42.9	28.6	0.0
	無回答	4	75.0	50.0	0.0	50.0	0.0	0.0
「生涯学習」という言葉の認知	知っていた	339	40.1	42.8	38.3	35.1	31.3	9.1
	聞いたことはあるが、意味は知らなかった	151	45.7	37.1	38.4	37.7	27.8	11.9
	知らなかった	41	46.3	46.3	17.1	39.0	22.0	22.0
	無回答	7	71.4	57.1	28.6	42.9	14.3	14.3
生涯学習事業参加意向	参加したいと思う	538	42.6	41.6	36.6	36.2	29.4	11.0
	参加したいと思わない	0	-	-	-	-	-	-
	無回答	0	-	-	-	-	-	-
生涯学習の成果を自分以外のために活かしたいか	活かしたいと思う	465	41.7	43.0	37.0	36.6	29.0	11.4
	活かしたいと思わない	65	47.7	33.8	35.4	30.8	30.8	9.2
	無回答	8	50.0	25.0	25.0	62.5	37.5	0.0
「学び返し」という言葉の認知	知っていた	31	45.2	48.4	41.9	25.8	38.7	9.7
	聞いたことはあるが、意味は知らなかった	48	41.7	39.6	31.3	54.2	22.9	6.3
	知らなかった	449	43.0	41.6	36.5	34.5	29.6	11.6
	無回答	10	20.0	30.0	50.0	60.0	20.0	10.0
学び返し実施経験	したことがある	66	37.9	37.9	42.4	30.3	37.9	18.2
	したことがない	462	43.3	42.6	35.5	37.2	27.7	10.2
	無回答	10	40.0	20.0	50.0	30.0	50.0	0.0

■ 全体 + 10% 以上

■ 全体 - 10% 以下

問 10 で「ア. 参加したいと思う」と回答した方のみ対象

図表一問 11— 今後、市の「生涯学習」事業でどのような分野を望みますか。(表 2/2)

		N =	自然・環境	子育て	防災・防犯	まちづくり	その他	無回答
全体		538	10.8	9.1	7.4	5.2	2.0	6.0
性別	男性	204	11.8	4.4	9.8	7.4	2.5	1.0
	女性	333	10.2	12.0	6.0	3.9	1.8	5.0
	無回答	1	0.0	0.0	0.0	0.0	0.0	0.0
年代別	10～20代	32	6.3	25.0	9.4	12.5	0.0	0.0
	30代	80	10.0	32.5	6.3	6.3	2.5	0.0
	40代	134	8.2	10.4	6.7	4.5	0.7	2.0
	50代	108	12.0	0.0	6.5	1.9	0.9	0.0
	60代	96	11.5	1.0	10.4	3.1	4.2	0.0
	70代	77	16.9	0.0	7.8	10.4	2.6	3.0
	80代以上	10	0.0	0.0	0.0	0.0	10.0	1.0
	無回答	1	0.0	0.0	0.0	0.0	0.0	0.0
職業別	学生	7	0.0	0.0	0.0	28.6	0.0	0.0
	有職(パート/アルバイト以外)	236	11.4	11.0	8.5	5.5	1.3	2.0
	有職(パート/アルバイト)	111	11.7	6.3	5.4	3.6	0.0	0.0
	家事専業	103	10.7	14.6	7.8	4.9	2.9	4.0
	無職	70	8.6	0.0	7.1	5.7	7.1	0.0
	その他	7	14.3	0.0	0.0	0.0	0.0	0.0
	無回答	4	0.0	25.0	25.0	0.0	0.0	0.0
「生涯学習」という言葉の認知	知っていた	339	12.1	8.8	7.4	5.9	2.1	5.0
	聞いたことはあるが、意味は知らなかった	151	7.3	9.9	7.9	4.0	2.0	0.0
	知らなかった	41	12.2	9.8	7.3	4.9	2.4	1.0
	無回答	7	14.3	0.0	0.0	0.0	0.0	0.0
生涯学習事業参加意向	参加したいと思う	538	10.8	9.1	7.4	5.2	2.0	6.0
	参加したいと思わない	0	-	-	-	-	-	-
	無回答	0	-	-	-	-	-	-
生涯学習の成果を自分以外のために活かしたいか	活かしたいと思う	465	11.8	9.7	7.7	5.2	1.7	2.0
	活かしたいと思わない	65	4.6	6.2	4.6	6.2	4.6	2.0
	無回答	8	0.0	0.0	12.5	0.0	0.0	2.0
「学び返し」という言葉の認知	知っていた	31	19.4	0.0	16.1	3.2	0.0	1.0
	聞いたことはあるが、意味は知らなかった	48	10.4	10.4	12.5	8.3	2.1	1.0
	知らなかった	449	10.5	9.8	6.2	5.1	2.0	2.0
	無回答	10	0.0	0.0	10.0	0.0	10.0	2.0
学び返し実施経験	したことがある	66	15.2	6.1	9.1	6.1	1.5	1.0
	したことがない	462	10.2	9.7	7.1	5.2	2.2	4.0
	無回答	10	10.0	0.0	10.0	0.0	0.0	1.0

■ 全体 + 10% 以上

■ 全体 - 10% 以下

問 10 で「ア. 参加したいと思う」と回答した方のみ対象

(問10で「イ. 参加したいと思わない」と回答した方)

問12

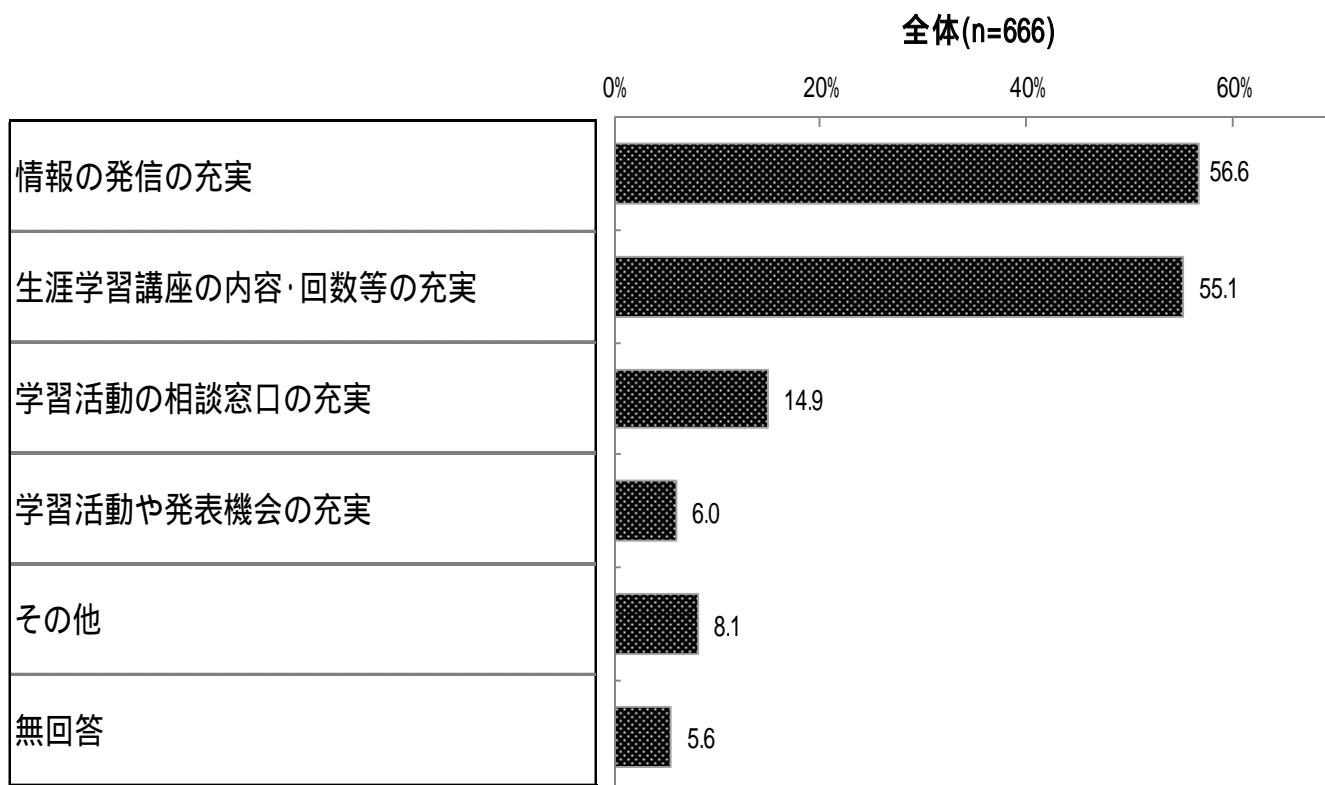
参加したいと思わない理由は何ですか。また、今後、どのような市の「生涯学習」事業であれば参加してみたいと思いますか。(自由記述)

次回の審議会でお示しします。

問13 今後、市民の「生涯学習」活動をもっと盛んにしていくために、充実してほしいサービスはどんなことですか。(〇は3つ以内)

最も多いのは「情報の発信の充実」の56.6%で、ついで「生涯学習講座の内容・回数等の充実」が僅かの差(55.1%)で続いている。

図表—問13— 充実してほしいサービスはどんなことですか。



年代別では、10～20代と30代で「情報の発信の充実」という回答が多くなっている一方で、70代以上では少なくなっている。また、80代以上では「学習活動や発表機会の充実」が多い。

図表—問 13— 充実してほしいサービスはどんなことですか。

		N =	情報の 発信の 充実	回数 等 の 充 実	生涯 学 習 講 座 の 内 容 ・	学 習 活 動 の 相 談 窓 口 の 充 実	学 習 活 動 や 発 表 機 会 の 充 実	そ の 他	無 回 答
全体		666	56.6	55.1	14.9	6.0	8.1	5.6	
性別	男 性	266	58.3	45.9	13.5	8.3	9.8	4.1	
	女 性	399	55.6	61.4	15.8	4.5	7.0	6.3	
	無回答	1	0.0	0.0	0.0	0.0	0.0	100.0	
年代別	10～20代	41	68.3	41.5	19.5	12.2	4.9	2.4	
	30代	102	71.6	50.0	15.7	2.9	9.8	1.0	
	40代	175	61.7	54.9	10.3	4.6	9.1	5.1	
	50代	133	57.1	54.1	12.8	4.5	5.3	1.5	
	60代	109	48.6	62.4	17.4	6.4	9.2	7.3	
	70代	91	38.5	60.4	20.9	8.8	6.6	14.3	
	80代以上	14	28.6	50.0	14.3	21.4	21.4	21.4	
	無回答	1	0.0	100.0	0.0	0.0	0.0	0.0	
職業別	学生	10	60.0	40.0	0.0	10.0	10.0	0.0	
	有職（パート/アルバイト以外）	297	64.6	48.8	13.5	5.7	8.4	4.0	
	有職（パート/アルバイト）	129	62.0	55.8	15.5	5.4	6.2	3.9	
	家事専業	123	50.4	67.5	15.4	4.9	6.5	8.1	
	無職	93	36.6	61.3	17.2	9.7	11.8	7.5	
	その他	10	20.0	40.0	20.0	0.0	10.0	30.0	
	無回答	4	25.0	50.0	50.0	0.0	0.0	0.0	
「生涯学習」という 言葉の認知	知っていた	432	57.6	53.7	15.7	5.8	7.9	5.3	
	聞いたことはあるが、 意味は知らなかった	174	56.3	56.3	14.4	8.0	9.2	5.7	
	知らなかった	48	50.0	62.5	10.4	2.1	4.2	8.3	
	無回答	12	50.0	58.3	8.3	0.0	16.7	0.0	
生涯学習事業 参加意向	参加したいと思う	538	56.3	63.0	16.4	6.7	7.1	3.2	
	参加したいと思わない	121	61.2	23.1	9.1	3.3	13.2	10.7	
	無回答	7	0.0	0.0	0.0	0.0	0.0	100.0	
生涯学習の成果を 自分以外のために 活かしたいか	活かしたいと思う	533	58.5	58.9	17.1	6.6	7.1	2.8	
	活かしたいと思わない	118	52.5	44.1	5.9	2.5	13.6	10.2	
	無回答	15	20.0	6.7	6.7	13.3	0.0	66.7	
「学び返し」という 言葉の認知	知っていた	38	44.7	52.6	23.7	5.3	10.5	10.5	
	聞いたことはあるが、 意味は知らなかった	50	58.0	62.0	14.0	12.0	8.0	4.0	
	知らなかった	563	58.1	55.4	14.6	5.3	7.8	4.6	
	無回答	15	26.7	26.7	6.7	13.3	13.3	33.3	
学び返し実施経験	したことがある	81	49.4	54.3	17.3	12.3	16.0	4.9	
	したことがない	570	58.2	55.8	14.6	4.7	7.0	4.9	
	無回答	15	33.3	33.3	13.3	20.0	6.7	33.3	

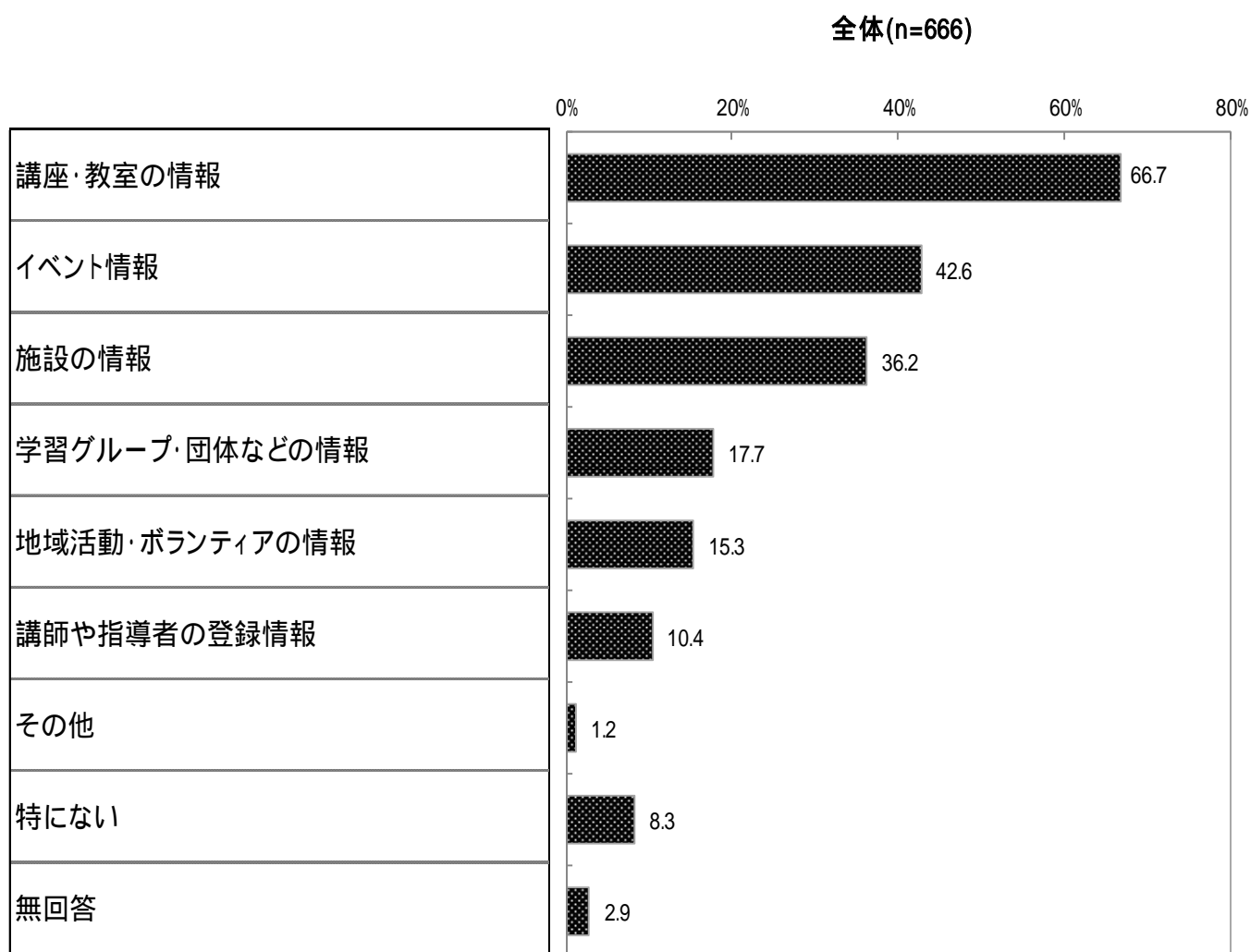
■ 全体 + 10% 以上

■ 全体 - 10% 以下

問 14 市の「生涯学習」に関する情報で望むものは何ですか。(○は3つ以内)

「講座・教室の情報」が66.7%と全体の3分の2を越え、ついで「イベント情報」(42.6%)、「施設の情報」(36.2%)と続いている。

図表—問 14— 市の「生涯学習」に関する情報で望むものは何ですか。



府中市の生涯学習の施策に対する今後の意向について

属性別の傾向はあまり見られない。一方、学び返しの認知との関係では、「知っていた」層で「講師や指導者の登録情報」という回答が多く、「聞いたことはある」層で「イベント情報」、「地域活動・ボランティアの情報」という回答が多い。

図表—問 14— 市の「生涯学習」に関する情報で望むものは何ですか。

		N =	講座・教室の情報	イベント情報	施設の情報	学習グループ・団体などの情報	地域活動・ボランティアの情報	講師や指導者の登録情報	その他	特にない	無回答
全体		666	66.7	42.6	36.2	17.7	15.3	10.4	1.2	8.3	2.9
性別	男性	266	58.6	41.0	40.6	15.0	13.9	9.8	0.8	11.3	2.3
	女性	399	72.2	43.9	33.3	19.5	16.3	10.8	1.5	6.0	3.3
	無回答	1	0.0	0.0	0.0	0.0	0.0	0.0	0.0	100.0	0.0
年代別	10～20代	41	53.7	43.9	41.5	19.5	24.4	14.6	0.0	9.8	0.0
	30代	102	72.5	44.1	37.3	18.6	18.6	12.7	1.0	9.8	1.0
	40代	175	65.1	42.3	40.6	17.7	13.7	7.4	1.1	7.4	2.9
	50代	133	75.2	42.9	39.1	15.8	11.3	11.3	0.0	4.5	0.8
	60代	109	70.6	45.9	33.0	22.0	15.6	11.9	2.8	6.4	2.8
	70代	91	54.9	38.5	25.3	14.3	15.4	6.6	2.2	12.1	8.8
	80代以上	14	42.9	28.6	28.6	14.3	21.4	14.3	0.0	28.6	7.1
無回答	1	100.0	100.0	0.0	0.0	0.0	100.0	0.0	0.0	0.0	
職業別	学生	10	50.0	30.0	60.0	10.0	10.0	10.0	0.0	10.0	0.0
	有職(パート/アルバイト以外)	297	65.7	42.1	39.1	16.5	17.5	11.4	0.7	8.8	2.0
	有職(パート/アルバイト)	129	72.1	48.8	41.1	20.9	11.6	7.8	0.8	3.1	1.6
	家事専業	123	69.9	41.5	27.6	20.3	14.6	10.6	1.6	8.9	4.9
	無職	93	62.4	41.9	28.0	16.1	15.1	10.8	1.1	12.9	3.2
	その他	10	50.0	20.0	30.0	10.0	10.0	0.0	20.0	10.0	20.0
	無回答	4	50.0	25.0	75.0	0.0	25.0	25.0	0.0	0.0	0.0
「生涯学習」という言葉の認知	知っていた	432	67.8	43.8	37.7	18.1	14.6	10.0	1.6	6.9	2.8
	聞いたことはあるが、意味は知らなかった	174	65.5	41.4	32.8	16.7	16.1	12.1	0.6	10.3	3.4
	知らなかった	48	64.6	33.3	35.4	18.8	16.7	8.3	0.0	10.4	2.1
	無回答	12	50.0	58.3	33.3	16.7	25.0	8.3	0.0	16.7	0.0
生涯学習事業参加意向	参加したいと思う	538	73.6	46.3	37.5	20.1	17.1	11.0	0.7	2.8	2.2
	参加したいと思わない	121	39.7	28.9	32.2	8.3	8.3	8.3	3.3	30.6	2.5
	無回答	7	0.0	0.0	0.0	0.0	0.0	0.0	0.0	42.9	57.1
生涯学習の成果を自分以外のために活かしたいか	活かしたいと思う	533	71.5	45.8	38.5	19.1	17.3	11.1	0.8	4.7	1.1
	活かしたいと思わない	118	51.7	32.2	30.5	12.7	8.5	8.5	3.4	22.0	3.4
	無回答	15	13.3	13.3	0.0	6.7	0.0	0.0	0.0	26.7	60.0
「学び返し」という言葉の認知	知っていた	38	65.8	44.7	28.9	13.2	7.9	21.1	2.6	10.5	7.9
	聞いたことはあるが、意味は知らなかった	50	66.0	54.0	44.0	18.0	28.0	16.0	2.0	2.0	4.0
	知らなかった	563	67.9	42.3	36.4	18.1	14.9	9.2	1.1	8.5	1.4
	無回答	15	26.7	13.3	20.0	13.3	6.7	6.7	0.0	13.3	40.0
学び返し実施経験	したことがある	81	59.3	38.3	34.6	23.5	19.8	13.6	4.9	7.4	4.9
	したことがない	570	68.2	43.5	37.0	17.4	14.7	10.2	0.7	8.2	1.9
	無回答	15	46.7	33.3	13.3	0.0	13.3	0.0	0.0	13.3	26.7

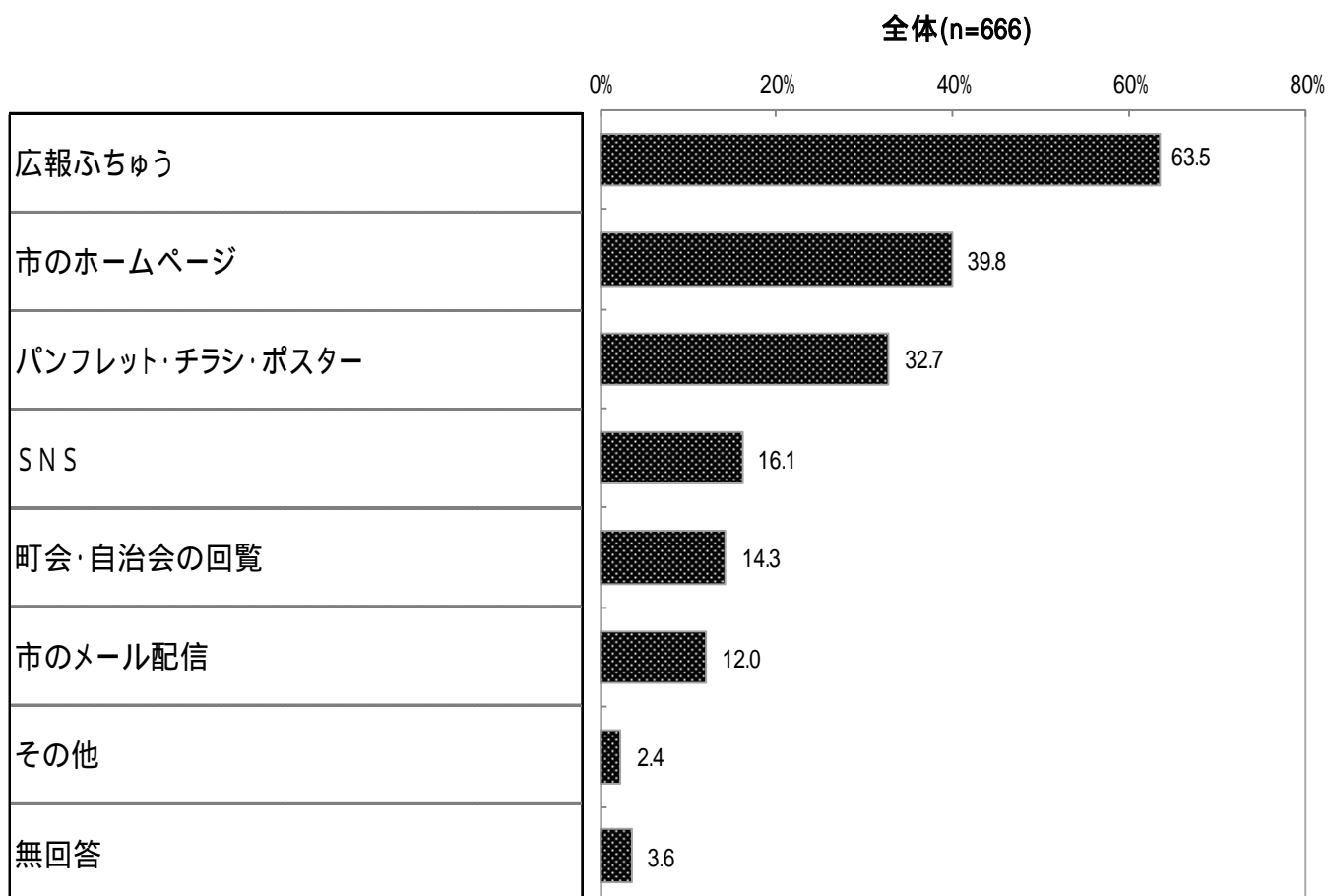
■ 全体 + 10% 以上 ■ 全体 - 10% 以下

問 15

市の「生涯学習」に関する情報提供の手段で、力を入れるべきだと思うものは何ですか。(〇は3つ以内)

「広報ふちゅう」が63.5%と最も多く、ついで「市のホームページ」(39.8%)、「パンフレット・チラシ・ポスター」(32.7%)と続いている。

図表—問 15— 市の「生涯学習」に関する情報提供の手段で、力を入れるべきだと思うものは何ですか。



府中市の生涯学習の施策に対する今後の意向について

年代別にみると、「広報ふちゅう」では年代が高くなるほど回答が多くなる傾向があるのに対し、「市のホームページ」では30代から50代までの回答が多く、「SNS」では若いほど回答率が高い傾向がみられる（10～20代では「SNS」が51.2%で1位、30代では「市のホームページ」が50.0%で1位）。職業別では、有職（パート/アルバイト以外）で「市のホームページ」が49.8%と回答が多く、無職では「広報ふちゅう」が88.2%と多い。

また、学び返しを「聞いたことがある」層では、「広報ふちゅう」と「市のホームページ」の回答が多くなっている。

図表—問 15— 市の「生涯学習」に関する情報提供の手段で、力を入れるべきだと思うものは何ですか。

		N =	広 報 ふ ち ゅう	市 の ホ ー ム ペ ー ジ	ポ ス タ レ ッ ト ・ チ ラ シ ・	S N S	町 会 ・ 自 治 会 の 回 覧	市 の メ ー ル 配 信	そ の 他	無 回 答
全体		666	63.5	39.8	32.7	16.1	14.3	12.0	2.4	3.6
性別	男性	266	60.2	44.7	28.2	19.2	15.0	11.3	2.6	3.8
	女性	399	65.9	36.6	35.8	14.0	13.8	12.5	2.0	3.5
	無回答	1	0.0	0.0	0.0	0.0	0.0	0.0	100.0	0.0
年代別	10～20代	41	34.1	39.0	31.7	51.2	4.9	4.9	2.4	7.3
	30代	102	47.1	50.0	41.2	32.4	14.7	11.8	3.9	1.0
	40代	175	56.0	45.7	33.7	13.7	8.6	21.1	2.3	2.3
	50代	133	58.6	48.1	33.1	18.0	12.0	11.3	2.3	2.3
	60代	109	84.4	29.4	32.1	1.8	16.5	11.0	2.8	5.5
	70代	91	85.7	19.8	24.2	3.3	25.3	2.2	1.1	7.7
	80代以上	14	100.0	21.4	21.4	0.0	35.7	0.0	0.0	0.0
	無回答	1	100.0	100.0	0.0	0.0	100.0	0.0	0.0	0.0
職業別	学生	10	30.0	60.0	20.0	60.0	10.0	10.0	0.0	0.0
	有職（パート/アルバイト以外）	297	50.8	49.8	33.7	23.2	13.1	15.2	2.4	3.0
	有職（パート/アルバイト）	129	71.3	36.4	37.2	12.4	10.9	10.1	3.1	3.1
	家事専業	123	71.5	31.7	33.3	10.6	16.3	12.2	3.3	2.4
	無職	93	88.2	22.6	25.8	1.1	20.4	5.4	0.0	6.5
	その他	10	60.0	20.0	20.0	10.0	10.0	10.0	10.0	20.0
	無回答	4	25.0	50.0	25.0	25.0	25.0	0.0	0.0	0.0
「生涯学習」という言葉の認知	知っていた	432	63.9	39.4	33.6	17.6	13.9	10.6	2.5	3.5
	聞いたことはあるが、意味は知らなかった	174	65.5	39.7	29.9	14.4	14.4	15.5	2.9	3.4
	知らなかった	48	50.0	39.6	33.3	6.3	18.8	12.5	0.0	6.3
	無回答	12	75.0	58.3	41.7	25.0	8.3	8.3	0.0	0.0
生涯学習事業参加意向	参加したいと思う	538	66.7	42.4	33.5	14.7	14.3	12.5	1.9	3.3
	参加したいと思わない	121	47.9	30.6	31.4	23.1	13.2	10.7	5.0	4.1
	無回答	7	85.7	0.0	0.0	0.0	28.6	0.0	0.0	14.3
生涯学習の成果を自分以外のために活かしたいか	活かしたいと思う	533	63.8	41.8	34.7	17.6	14.6	14.3	2.6	2.1
	活かしたいと思わない	118	65.3	34.7	28.0	10.2	14.4	3.4	1.7	4.2
	無回答	15	40.0	6.7	0.0	6.7	0.0	0.0	0.0	53.3
「学び返し」という言葉の認知	知っていた	38	65.8	44.7	26.3	23.7	23.7	15.8	5.3	2.6
	聞いたことはあるが、意味は知らなかった	50	74.0	52.0	28.0	10.0	24.0	18.0	2.0	0.0
	知らなかった	563	63.1	38.9	34.3	16.3	13.0	11.5	2.3	2.8
	無回答	15	40.0	20.0	6.7	6.7	6.7	0.0	0.0	46.7
学び返し実施経験	したことがある	81	63.0	35.8	22.2	22.2	17.3	13.6	4.9	6.2
	したことがない	570	63.7	41.2	34.4	15.6	14.2	11.9	2.1	2.5
	無回答	15	60.0	6.7	26.7	0.0	0.0	6.7	0.0	33.3

■ 全体 + 10% 以上 ■ 全体 - 10% 以下

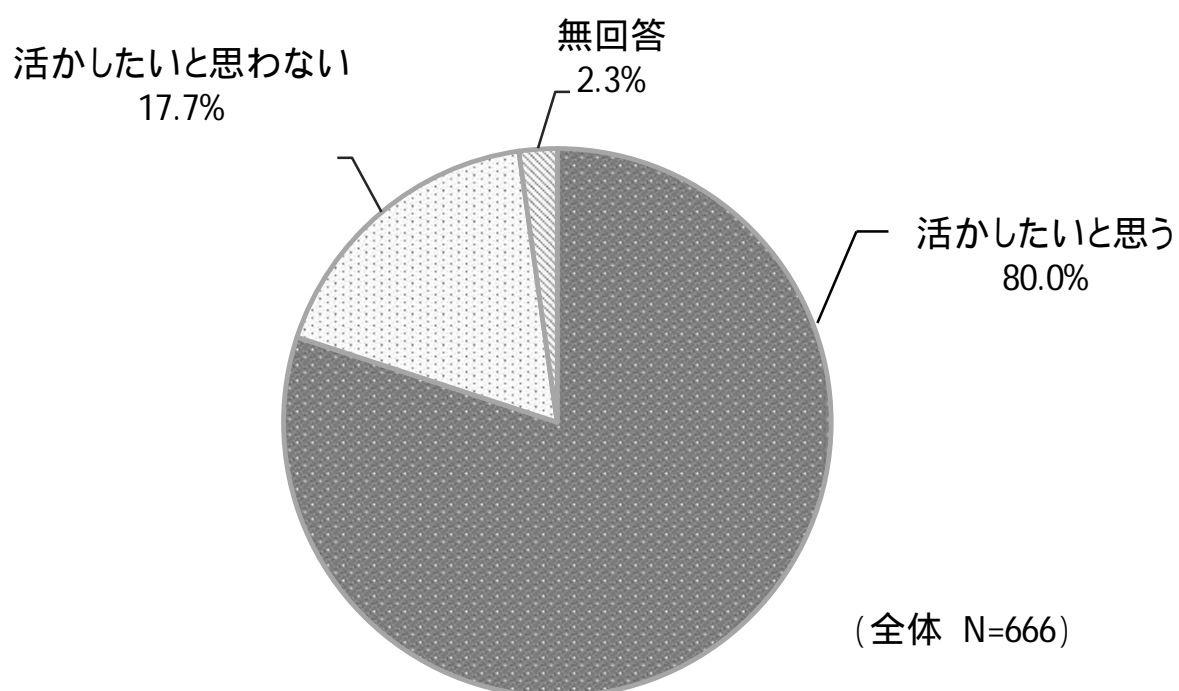
4．生涯学習の成果について

問 16

「生涯学習」を通じて身につけた知識・技能や経験を、自分以外のために活かしたいと思いませんか。(〇は1つ)

全体の 80.0%が「自分以外のために活かしたい」と回答しており、「活かしたいと思わない」は 17.7%に止まっている。

図表—問 16— 「生涯学習」を通じて身につけた知識・技能や経験を、自分以外のために活かしたいと思いませんか。



年代別では 80 代以上で「活かしたいと思わない」が 35.7%と高い。また学び返しを「知っていた」層では、「活かしたいと思う」という回答が 92.1%、学び返しを「したことがある」層では 91.4%と多くなっている。

図表—問 16— 「生涯学習」を通じて身につけた知識・技能や経験を、自分以外のために活かしたいと思いませんか。

		N =	活かしたいと思う	活かしたいと思わない	無回答
全体		666	80.0	17.7	2.3
性別	男性	266	80.8	17.3	1.9
	女性	399	79.4	18.0	2.5
	無回答	1	100.0	0.0	0.0
年代別	10～20代	41	85.4	14.6	0.0
	30代	102	84.3	15.7	0.0
	40代	175	77.7	21.1	1.1
	50代	133	88.7	9.8	1.5
	60代	109	78.0	20.2	1.8
	70代	91	72.5	20.9	6.6
	80代以上	14	42.9	35.7	21.4
	無回答	1	100.0	0.0	0.0
職業別	学生	10	70.0	30.0	0.0
	有職（パート/アルバイト以外）	297	83.5	14.8	1.7
	有職（パート/アルバイト）	129	85.3	14.7	0.0
	家事専業	123	75.6	20.3	4.1
	無職	93	71.0	24.7	4.3
	その他	10	50.0	40.0	10.0
	無回答	4	100.0	0.0	0.0
「生涯学習」という言葉の認知	知っていた	432	80.6	17.4	2.1
	聞いたことはあるが、意味は知らなかった	174	80.5	16.7	2.9
	知らなかった	48	79.2	18.8	2.1
	無回答	12	58.3	41.7	0.0
生涯学習事業参加意向	参加したいと思う	538	86.4	12.1	1.5
	参加したいと思わない	121	53.7	43.0	3.3
	無回答	7	42.9	14.3	42.9
生涯学習の成果を自分以外のために活かしたいか	活かしたいと思う	533	100.0	0.0	0.0
	活かしたいと思わない	118	0.0	100.0	0.0
	無回答	15	0.0	0.0	100.0
「学び返し」という言葉の認知	知っていた	38	92.1	7.9	0.0
	聞いたことはあるが、意味は知らなかった	50	90.0	8.0	2.0
	知らなかった	563	79.9	19.2	0.9
	無回答	15	20.0	20.0	60.0
学び返し実施経験	したことがある	81	91.4	6.2	2.5
	したことがない	570	79.3	19.5	1.2
	無回答	15	46.7	13.3	40.0

■ 全体 + 10% 以上

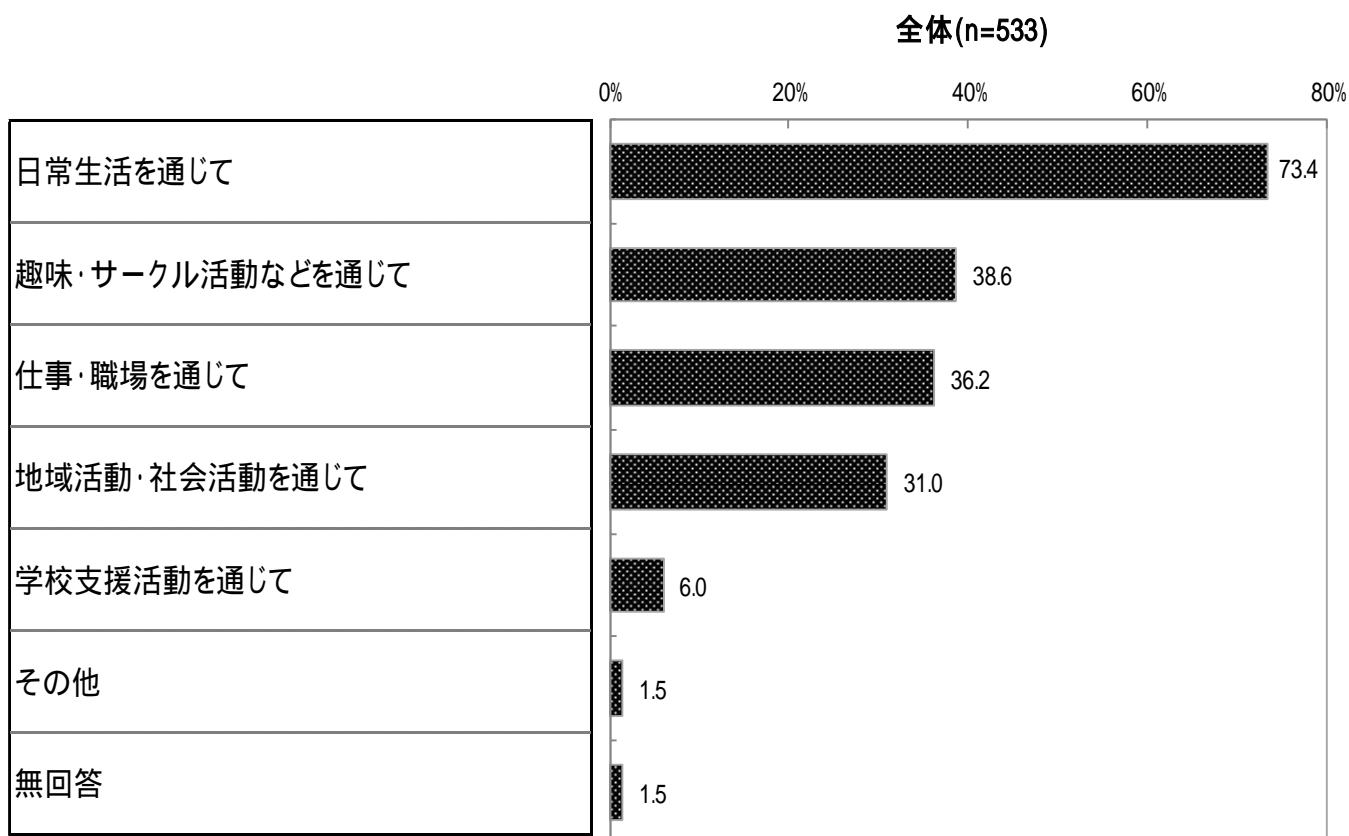
■ 全体 - 10% 以下

(問16で「ア．活かしたいと思う」と回答した方)

問17 それをどのように活かしたいと思いますか。(○は3つ以内)

「日常生活を通じて」が73.4%と最も多く、ついで「趣味・サークル活動などを通じて」の38.6%、「仕事・職場を通じて」の36.2%、「地域活動・社会活動を通じて」の31.0%と続いている。

図表—問17— 「生涯学習」を通じて身につけた知識・技能や経験を、どのように活かしたいと思いますか。



30代・40代と有職（パート/アルバイト以外）で「仕事・職場を通じて」という回答が多い。一方、70代・80代以上では「趣味・サークル活動などを通じて」という回答が多くなっている。80代以上では「地域活動・社会活動を通じて」という回答も多い。

一方、学び返しを「したことがある」層では、「趣味・サークル活動などを通じて」、「地域活動・社会活動を通じて」という回答が多くなっている。

図表—問 17— 「生涯学習」を通じて身につけた知識・技能や経験を、どのように活かしたいと思いますか。

		N =	日常生活を通じて	趣味・サークル活動などを通じて	仕事・職場を通じて	地域活動・社会活動を通じて	学校支援活動を通じて	その他	無回答
全体		533	73.4	38.6	36.2	31.0	6.0	1.5	1.5
性別	男性	215	67.0	38.1	37.7	33.0	5.6	2.3	1.4
	女性	317	77.9	38.8	35.3	29.3	6.3	0.9	1.6
	無回答	1	0.0	100.0	0.0	100.0	0.0	0.0	0.0
年代別	10～20代	35	77.1	31.4	45.7	34.3	0.0	0.0	0.0
	30代	86	75.6	30.2	52.3	27.9	5.8	1.2	1.2
	40代	136	75.7	38.2	46.3	27.9	5.9	0.7	1.5
	50代	118	77.1	32.2	39.8	27.1	5.9	2.5	0.8
	60代	85	67.1	45.9	18.8	37.6	9.4	2.4	0.0
	70代	66	63.6	54.5	7.6	34.8	6.1	1.5	4.5
	80代以上	6	83.3	66.7	0.0	66.7	0.0	0.0	16.7
	無回答	1	100.0	0.0	100.0	0.0	0.0	0.0	0.0
職業別	学生	7	71.4	14.3	28.6	28.6	0.0	0.0	0.0
	有職（パート/アルバイト以外）	248	74.6	33.1	49.2	32.3	4.0	1.2	1.2
	有職（パート/アルバイト）	110	74.5	39.1	41.8	28.2	8.2	1.8	0.0
	家事専業	93	77.4	48.4	16.1	26.9	11.8	1.1	4.3
	無職	66	60.6	48.5	7.6	37.9	3.0	3.0	1.5
	その他	5	80.0	60.0	40.0	20.0	0.0	0.0	0.0
「生涯学習」という言葉の認知	無回答	4	75.0	0.0	25.0	25.0	0.0	0.0	0.0
	知っていた	348	73.6	38.5	35.9	30.2	5.7	1.4	1.7
	聞いたことはあるが、意味は知らなかった	140	73.6	40.7	39.3	30.0	7.9	1.4	0.7
	知らなかった	38	68.4	31.6	34.2	39.5	2.6	2.6	2.6
生涯学習事業参加意向	無回答	7	85.7	42.9	0.0	42.9	0.0	0.0	0.0
	参加したいと思う	465	73.8	39.6	35.9	33.1	6.7	1.3	1.5
	参加したいと思わない	65	70.8	33.8	40.0	16.9	1.5	3.1	0.0
生涯学習の成果を自分以外のために活かしたいか	無回答	3	66.7	0.0	0.0	0.0	0.0	0.0	33.3
	活かしたいと思う	533	73.4	38.6	36.2	31.0	6.0	1.5	1.5
	活かしたいと思わない	0	-	-	-	-	-	-	-
「学び返し」という言葉の認知	無回答	0	-	-	-	-	-	-	-
	知っていた	35	74.3	42.9	28.6	25.7	5.7	2.9	5.7
	聞いたことはあるが、意味は知らなかった	45	66.7	35.6	37.8	44.4	8.9	0.0	2.2
	知らなかった	450	74.0	38.7	36.7	30.2	5.8	1.6	1.1
学び返し実施経験	無回答	3	66.7	33.3	33.3	0.0	0.0	0.0	0.0
	したことがある	74	60.8	56.8	32.4	41.9	9.5	2.7	2.7
	したことがない	452	75.4	35.6	36.9	29.2	5.5	1.3	1.1
無回答	7	71.4	42.9	28.6	28.6	0.0	0.0	14.3	

■ 全体 + 10% 以上

■ 全体 - 10% 以下

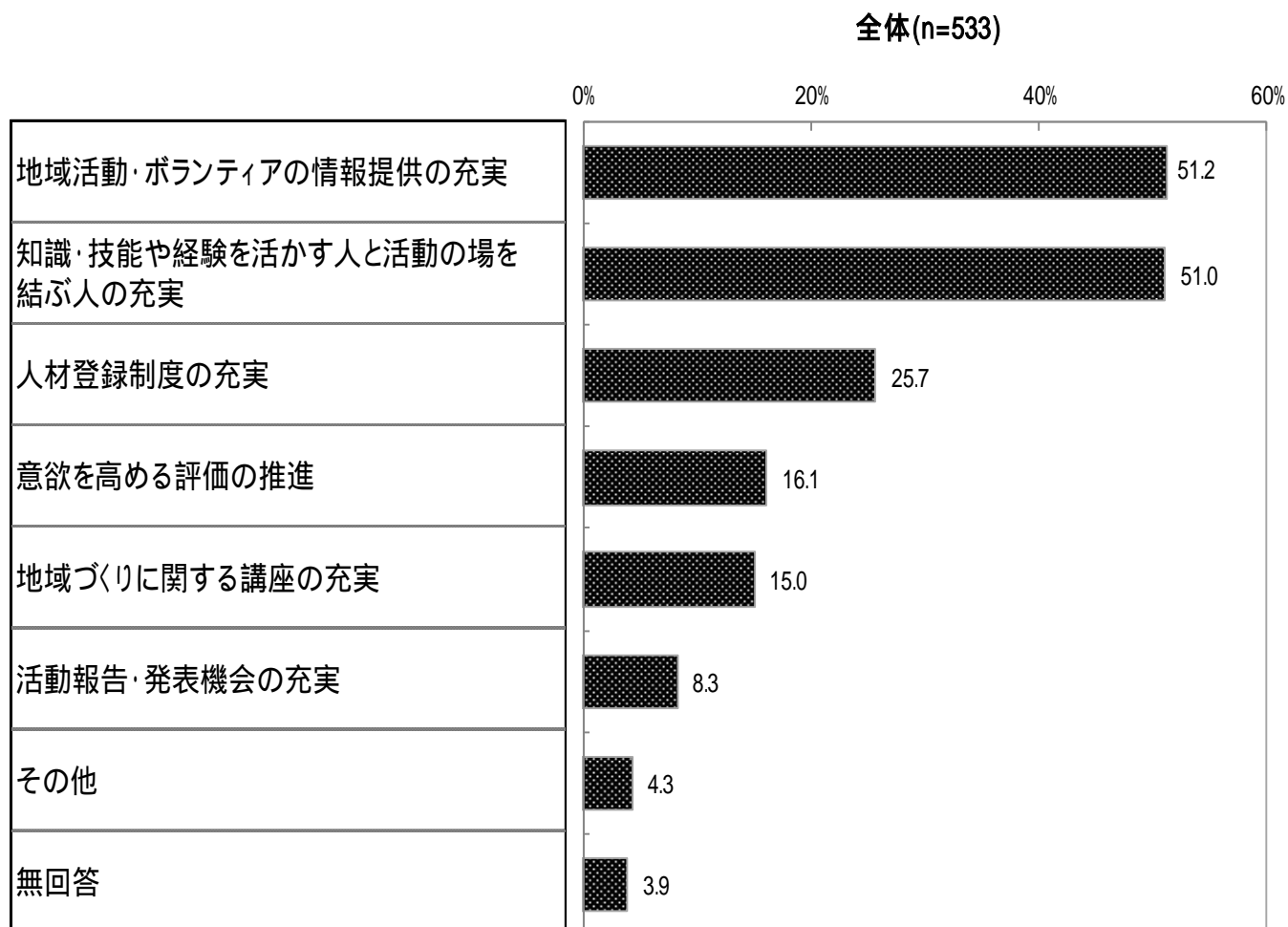
(問16で「ア．活かしたいと思う」と回答した方)

問18

「生涯学習」を通じて身につけた知識・技能や経験を、自分以外のために活かすには、どのようなことが必要だと思いますか。(〇は3つ以内)

「地域活動・ボランティアの情報提供の充実」(51.2%)と「知識・技能や経験を活かす人と活動の場を結ぶ人の充実」(51.0%)の2つが、ほぼ同率で、1位・2位となっている。ついでかなり離れて「人材登録制度の充実」(25.7%)となる。

図表—問18— 「生涯学習」を通じて身につけた知識・技能や経験を、自分以外のために活かすには、どのようなことが必要だと思いますか。



属性別では大きな傾向は見られない。学び返しを「聞いたことはあるが、意味は知らなかった」層では、「地域活動・ボランティアの情報提供の充実」、「地域づくりに関する講座の充実」という回答が多い。

図表—問 18— 「生涯学習」を通じて身につけた知識・技能や経験を、自分以外のために活かすには、どのようなことが必要だと思いますか。

		N =	地域活動・ボランティアの情報提供の充実	知識・技能や経験を活かす人との活動の場を結ぶ人の充実	人材登録制度の充実	意欲を高める評価の推進	地域づくりに関する講座の充実	活動報告・発表機会の充実	その他	無回答
全体		533	51.2	51.0	25.7	16.1	15.0	8.3	4.3	3.9
性別	男性	215	47.9	45.6	31.6	24.7	14.0	8.4	4.7	4.2
	女性	317	53.6	54.9	21.8	10.4	15.8	8.2	3.8	3.8
	無回答	1	0.0	0.0	0.0	0.0	0.0	0.0	100.0	0.0
年代別	10～20代	35	51.4	45.7	20.0	25.7	14.3	14.3	5.7	0.0
	30代	86	44.2	58.1	30.2	15.1	12.8	11.6	5.8	2.3
	40代	136	48.5	55.9	26.5	22.8	14.7	7.4	2.9	2.9
	50代	118	58.5	50.0	28.8	11.9	10.2	5.1	2.5	3.4
	60代	85	51.8	48.2	27.1	9.4	20.0	3.5	3.5	7.1
	70代	66	54.5	39.4	13.6	13.6	18.2	12.1	9.1	7.6
	80代以上	6	33.3	50.0	33.3	33.3	33.3	16.7	0.0	0.0
無回答	1	0.0	100.0	0.0	0.0	100.0	100.0	0.0	0.0	
職業別	学生	7	42.9	57.1	14.3	14.3	14.3	14.3	14.3	0.0
	有職（パート/アルバイト以外）	248	49.6	55.2	29.4	19.8	16.1	8.9	4.4	3.2
	有職（パート/アルバイト）	110	56.4	48.2	21.8	12.7	15.5	10.0	1.8	4.5
	家事専業	93	49.5	49.5	25.8	7.5	10.8	7.5	5.4	3.2
	無職	66	51.5	45.5	21.2	18.2	16.7	3.0	4.5	4.5
	その他	5	40.0	0.0	0.0	40.0	20.0	20.0	20.0	40.0
無回答	4	75.0	50.0	25.0	25.0	0.0	0.0	0.0	0.0	
「生涯学習」という言葉の認知	知っていた	348	51.7	53.4	25.0	17.5	15.2	8.0	4.6	2.9
	聞いたことはあるが、意味は知らなかった	140	50.0	47.9	30.0	12.9	15.7	10.0	4.3	5.0
	知らなかった	38	50.0	44.7	15.8	15.8	13.2	5.3	2.6	7.9
	無回答	7	57.1	28.6	28.6	14.3	0.0	0.0	0.0	14.3
生涯学習事業参加意向	参加したいと思う	465	54.8	53.8	26.0	15.3	14.4	8.4	2.6	3.4
	参加したいと思わない	65	26.2	32.3	23.1	23.1	16.9	7.7	16.9	7.7
	無回答	3	33.3	33.3	33.3	0.0	66.7	0.0	0.0	0.0
生涯学習の成果を自分以外のために活かしたいか	活かしたいと思う	533	51.2	51.0	25.7	16.1	15.0	8.3	4.1	3.9
	活かしたいと思わない	0	-	-	-	-	-	-	-	-
	無回答	0	-	-	-	-	-	-	-	-
「学び返し」という言葉の認知	知っていた	35	51.4	34.3	25.7	20.0	14.3	14.3	8.6	5.7
	聞いたことはあるが、意味は知らなかった	45	68.9	46.7	24.4	20.0	28.9	11.1	2.2	0.0
	知らなかった	450	49.8	53.1	25.8	15.6	13.6	7.6	4.0	4.0
	無回答	3	0.0	0.0	33.3	0.0	33.3	0.0	33.3	33.3
学び返し実施経験	したことがある	74	47.3	43.2	28.4	16.2	18.9	10.8	8.1	2.7
	したことがない	452	52.2	52.2	25.2	16.2	14.2	7.7	3.5	4.0
	無回答	7	28.6	57.1	28.6	14.3	28.6	14.3	14.3	14.3

■ 全体 + 10% 以上 ■ 全体 - 10% 以下

問 16 で「ア．活かしたいと思う」と回答した方のみ対象

(問 16 で「イ．活かしたいと思わない」と回答した方)

問 19 活かしたいと思わない理由をお書きください。(自由記述)

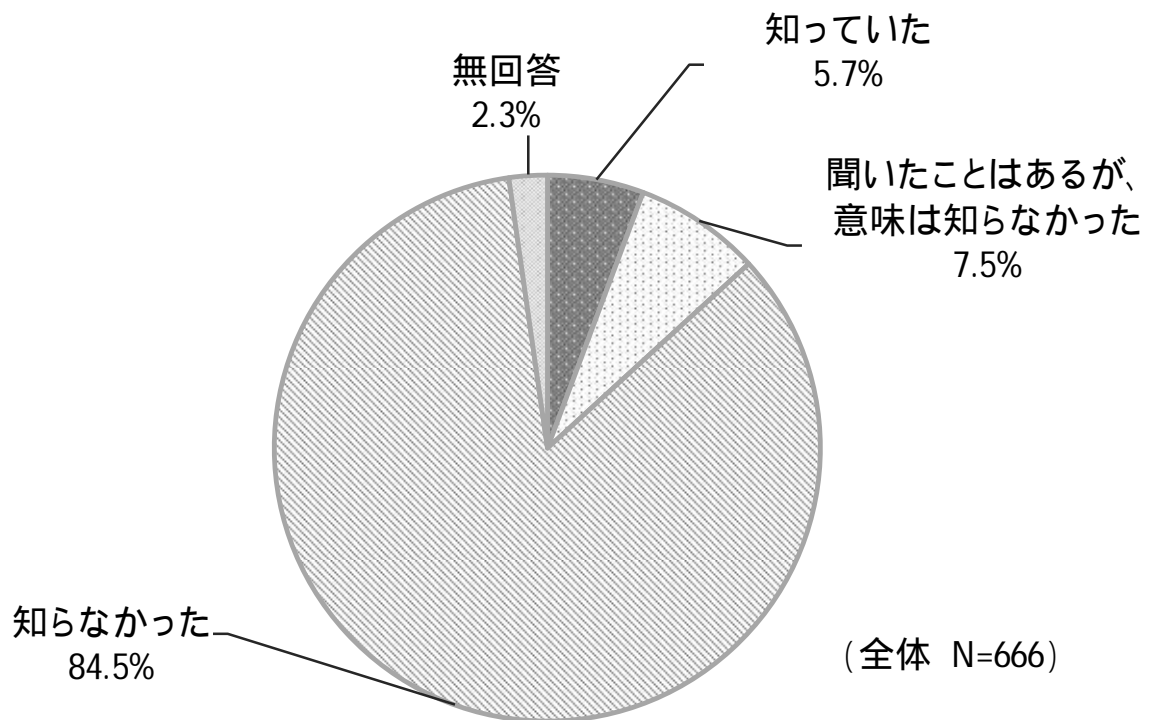
次回の審議会でお示しします。

5. 「学び返し」について

問20 市が掲げている「学び返し」という言葉をご存知でしたか。(○は1つ)

学び返しを「知っていた」のは5.7%、「聞いたことはあるが、意味は知らなかった」は7.5%となっており、併せて13.2%に止まる。一方、「知らなかった」という回答は84.5%である。

図表—問20— 市が掲げている「学び返し」という言葉をご存知でしたか。



属性別でみると、80代以上では「知っていた」という回答がない。

図表—問 20— 市が掲げている「学び返し」という言葉をご存知でしたか。

		N =	知 っ て い た	か が 聞 っ た 意 味 は 知 ら な る	知 ら な か っ た	無 回 答
全体		666	5.7	7.5	84.5	2.3
性別	男 性	266	7.1	7.5	83.1	2.3
	女 性	399	4.8	7.5	85.5	2.3
	無回答	1	0.0	0.0	100.0	0.0
年代別	10～20代	41	7.3	4.9	87.8	0.0
	30代	102	2.9	7.8	89.2	0.0
	40代	175	1.7	6.3	90.9	1.1
	50代	133	8.3	4.5	84.2	3.0
	60代	109	5.5	9.2	82.6	2.8
	70代	91	13.2	11.0	71.4	4.4
	80代以上	14	0.0	21.4	64.3	14.3
	無回答	1	0.0	0.0	0.0	0.0
職業別	学生	10	20.0	10.0	70.0	0.0
	有職（パート/アルバイト以外）	297	3.7	5.7	88.9	1.7
	有職（パート/アルバイト）	129	4.7	6.2	87.6	1.6
	家事専業	123	9.8	8.9	78.0	3.3
	無職	93	6.5	11.8	78.5	3.2
	その他	10	0.0	20.0	70.0	10.0
	無回答	4	25.0	0.0	75.0	0.0
「生涯学習」という 言葉の認知	知っていた	432	6.0	6.7	85.2	2.1
	聞いたことはあるが、 意味は知らなかった	174	4.6	9.2	82.8	3.4
	知らなかった	48	6.3	6.3	87.5	0.0
	無回答	12	8.3	16.7	75.0	0.0
生涯学習事業 参加意向	参加したいと思う	538	5.8	8.9	83.5	1.9
	参加したいと思わない	121	5.0	0.8	91.7	2.5
	無回答	7	14.3	14.3	42.9	28.6
生涯学習の成果を 自分以外のために 活かしたいか	活かしたいと思う	533	6.6	8.4	84.4	0.6
	活かしたいと思わない	118	2.5	3.4	91.5	2.5
	無回答	15	0.0	6.7	33.3	60.0
「学び返し」という 言葉の認知	知っていた	38	100.0	0.0	0.0	0.0
	聞いたことはあるが、 意味は知らなかった	50	0.0	100.0	0.0	0.0
	知らなかった	563	0.0	0.0	100.0	0.0
	無回答	15	0.0	0.0	0.0	100.0
学び返し実施経験	したことがある	81	12.3	6.2	77.8	3.7
	したことがない	570	4.7	7.9	86.7	0.7
	無回答	15	6.7	0.0	40.0	53.3

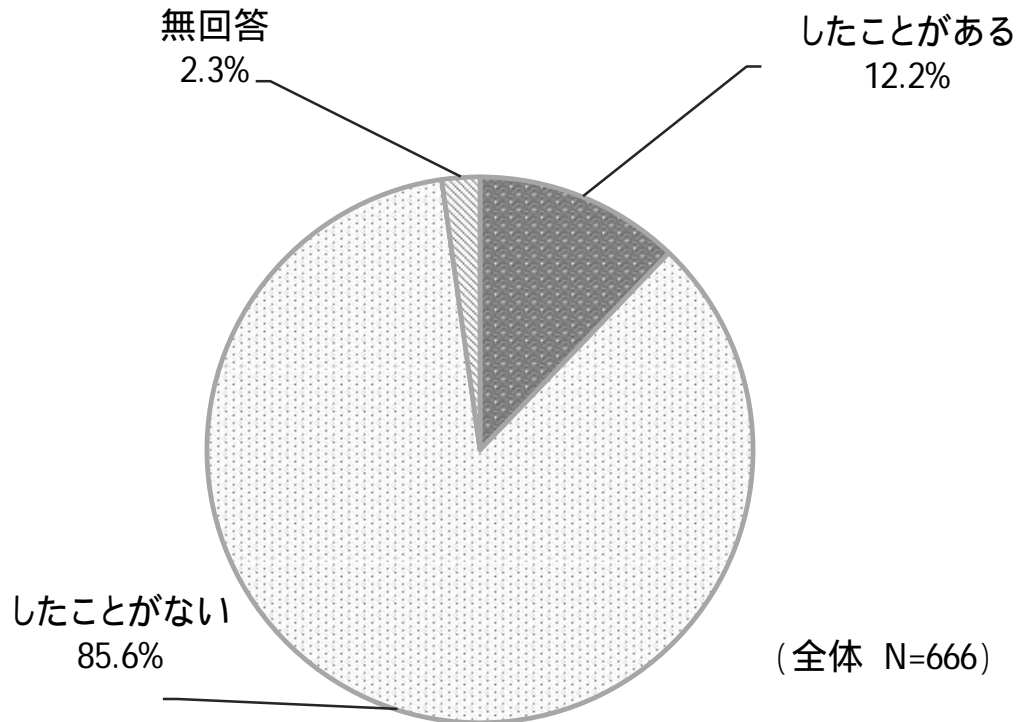
■ 全体 + 10% 以上

■ 全体 - 10% 以下

問21 「学び返し」をしたことがありますか。(○は1つ)

「したことがある」は12.2%、「したことがない」は85.6%となっており、実施率は1割強に止まっている。

図表—問21— 「学び返し」をしたことがありますか。



属性別には大きな傾向は見られない。学び返しの認知では「知っていた」層で 26.3%、「聞いたことはあるが、意味は知らなかった」層で 54.0%が「したことがある」と回答している。

図表—問 21— 「学び返し」をしたことがありますか。

			した こと が あ る	し た こ と が な い	無 回 答
		N =			
全体		666	12.2	85.6	2.3
性別	男 性	266	13.2	85.0	1.9
	女 性	399	11.3	86.2	2.5
	無回答	1	100.0	0.0	0.0
年代別	10～20代	41	14.6	85.4	0.0
	30代	102	8.8	91.2	0.0
	40代	175	9.7	88.6	1.7
	50代	133	12.0	87.2	0.8
	60代	109	12.8	85.3	1.8
	70代	91	18.7	72.5	8.8
	80代以上	14	14.3	78.6	7.1
	無回答	1	0.0	100.0	0.0
職業別	学生	10	20.0	80.0	0.0
	有職（パート/アルバイト以外）	297	9.4	88.6	2.0
	有職（パート/アルバイト）	129	14.7	84.5	0.8
	家事専業	123	12.2	85.4	2.4
	無職	93	16.1	79.6	4.3
	その他	10	10.0	80.0	10.0
	無回答	4	25.0	75.0	0.0
「生涯学習」という 言葉の認知	知っていた	432	13.0	85.2	0.0
	聞いたことはあるが、 意味は知らなかった	174	10.9	85.1	0.0
	知らなかった	48	10.4	89.6	0.0
	無回答	12	8.3	91.7	125.0
生涯学習事業 参加意向	参加したいと思う	538	12.3	85.9	1.9
	参加したいと思わない	121	11.6	86.0	2.5
	無回答	7	14.3	57.1	28.6
生涯学習の成果を 自分以外のために 活かしたいか	活かしたいと思う	533	13.9	84.8	1.3
	活かしたいと思わない	118	4.2	94.1	1.7
	無回答	15	13.3	46.7	40.0
「学び返し」という 言葉の認知	知っていた	38	26.3	13.2	0.0
	聞いたことはあるが、 意味は知らなかった	50	54.0	90.0	0.0
	知らなかった	563	0.0	0.0	0.0
	無回答	15	6.7	0.0	100.0
学び返し実施経験	したことがある	81	100.0	0.0	0.0
	したことがない	570	0.0	100.0	0.0
	無回答	15	0.0	0.0	100.0

■ 全体 + 10% 以上 ■ 全体 - 10% 以下

(問 21 で「ア . したことがある」と回答した方)

問 22 どのような「学び返し」をしていますか。(自由記述)

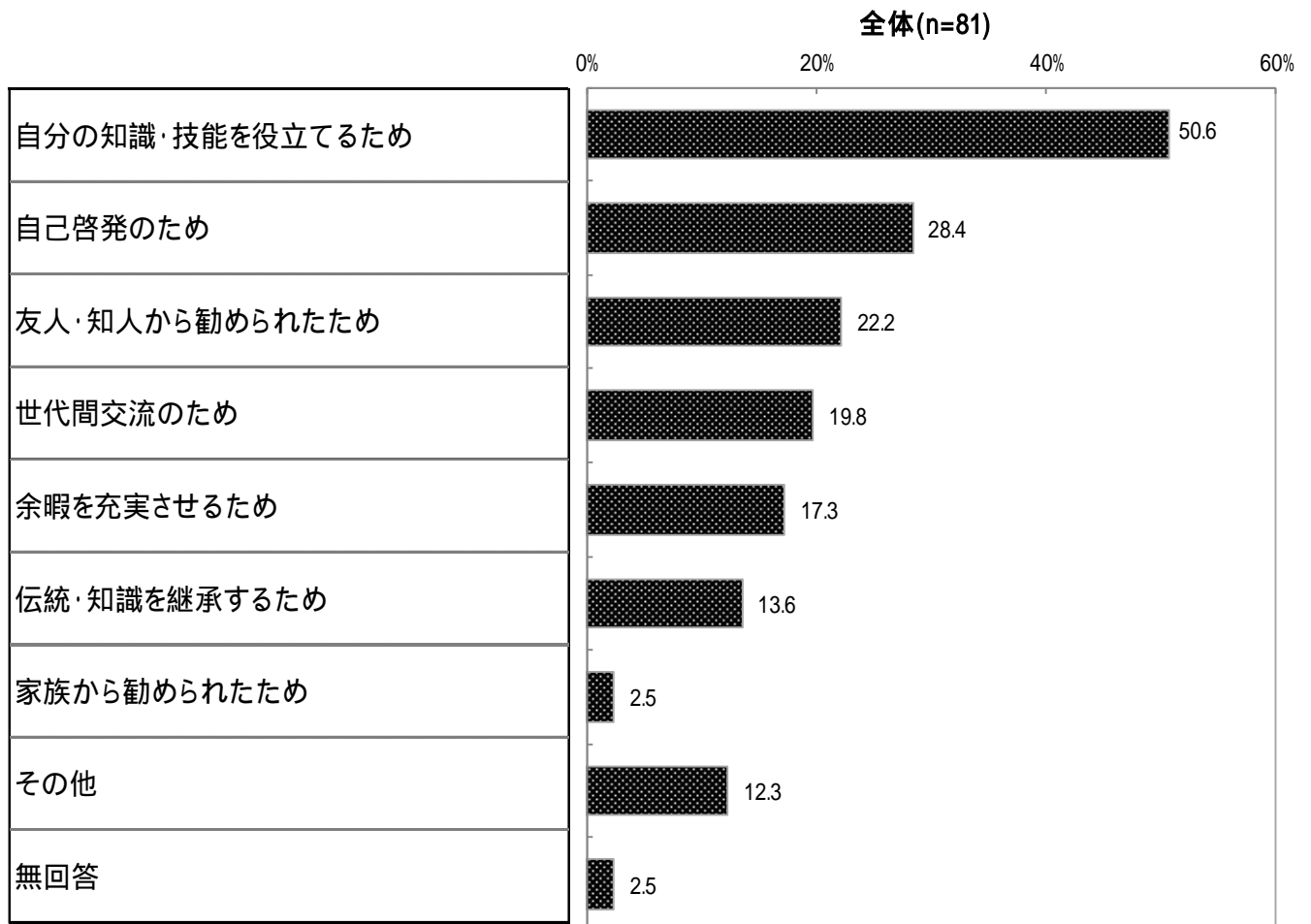
次回の審議会でお示しします。

(問21で「ア. したことがある」と回答した方)

問23 「学び返し」を始めたきっかけは何ですか。(○は3つ以内)

きっかけで最も多いのは「自分の知識・技能を役立てるため」の50.6%で、ついでかなり離れて「自己啓発のため」(28.4%)、「友人・知人から勧められたため」(22.2%)、「世代間交流のため」(19.8%)と続いている。

図表—問23— 「学び返し」を始めたきっかけは何ですか。



性別でみると、男性で「伝統・知識を継承するため」という回答が多い。

図表—問 23— 「学び返し」を始めたきっかけは何ですか。

		N =	自分の知識・技能を役立てるため	自己啓発のため	友人・知人から勧められたため	世代間交流のため	余暇を充実させるため	伝統・知識を継承するため	家族から勧められたため	その他	無回答
全体		81	50.6	28.4	22.2	19.8	17.3	13.6	2.5	12.3	2.5
性別	男性	35	48.6	31.4	20.0	20.0	17.1	25.7	2.9	11.4	2.9
	女性	45	53.3	26.7	24.4	17.8	17.8	4.4	2.2	13.3	2.2
	無回答	1	0.0	0.0	0.0	100.0	0.0	0.0	0.0	0.0	0.0
年代別	10～20代	6	66.7	16.7	16.7	0.0	33.3	33.3	0.0	16.7	0.0
	30代	9	55.6	11.1	22.2	11.1	11.1	22.2	0.0	22.2	0.0
	40代	17	52.9	17.6	29.4	23.5	17.6	5.9	0.0	11.8	0.0
	50代	16	43.8	25.0	37.5	12.5	12.5	6.3	6.3	12.5	0.0
	60代	14	35.7	50.0	7.1	21.4	14.3	7.1	7.1	21.4	7.1
	70代	17	58.8	41.2	17.6	29.4	23.5	17.6	0.0	0.0	5.9
	80代以上	2	50.0	0.0	0.0	50.0	0.0	50.0	0.0	0.0	0.0
	無回答	0	-	-	-	-	-	-	-	-	-
職業別	学生	2	50.0	0.0	50.0	0.0	100.0	0.0	0.0	0.0	0.0
	有職（パート/アルバイト以外）	28	50.0	17.9	21.4	21.4	7.1	25.0	7.1	21.4	3.6
	有職（パート/アルバイト）	19	68.4	42.1	26.3	21.1	26.3	5.3	0.0	5.3	0.0
	家事専業	15	46.7	26.7	26.7	20.0	13.3	0.0	0.0	6.7	0.0
	無職	15	40.0	33.3	13.3	20.0	20.0	20.0	0.0	6.7	6.7
	その他	1	0.0	100.0	0.0	0.0	0.0	0.0	0.0	0.0	0.0
	無回答	1	0.0	0.0	0.0	0.0	0.0	0.0	0.0	100.0	0.0
「生涯学習」という言葉の認知	知っていた	56	57.1	28.6	23.2	21.4	19.6	17.9	0.0	7.1	0.0
	聞いたことはあるが、意味は知らなかった	19	47.4	36.8	15.8	10.5	10.5	5.3	10.5	26.3	10.5
	知らなかった	5	0.0	0.0	40.0	20.0	20.0	0.0	0.0	20.0	0.0
	無回答	1	0.0	0.0	0.0	100.0	0.0	0.0	0.0	0.0	0.0
生涯学習事業参加意向	参加したいと思う	66	48.5	25.8	22.7	21.2	18.2	15.2	3.0	10.6	3.0
	参加したいと思わない	14	57.1	42.9	21.4	14.3	14.3	7.1	0.0	21.4	0.0
	無回答	1	100.0	0.0	0.0	0.0	0.0	0.0	0.0	0.0	0.0
生涯学習の成果を自分以外のために活かしたいか	活かしたいと思う	74	51.4	27.0	20.3	21.6	16.2	13.5	2.7	13.5	2.7
	活かしたいと思わない	5	60.0	40.0	40.0	0.0	20.0	20.0	0.0	0.0	0.0
	無回答	2	0.0	50.0	50.0	0.0	50.0	0.0	0.0	0.0	0.0
「学び返し」という言葉の認知	知っていた	10	50.0	30.0	10.0	10.0	20.0	20.0	0.0	30.0	0.0
	聞いたことはあるが、意味は知らなかった	5	40.0	20.0	60.0	60.0	20.0	0.0	0.0	0.0	0.0
	知らなかった	63	52.4	27.0	20.6	19.0	14.3	14.3	3.2	11.1	3.2
	無回答	3	33.3	66.7	33.3	0.0	66.7	0.0	0.0	0.0	0.0
学び返し実施経験	したことがある	81	50.6	28.4	22.2	18.5	17.3	13.6	2.5	12.3	1.2
	したことがない	0	-	-	-	-	-	-	-	-	-
	無回答	0	-	-	-	-	-	-	-	-	-

■ 全体 + 10% 以上 ■ 全体 - 10% 以下

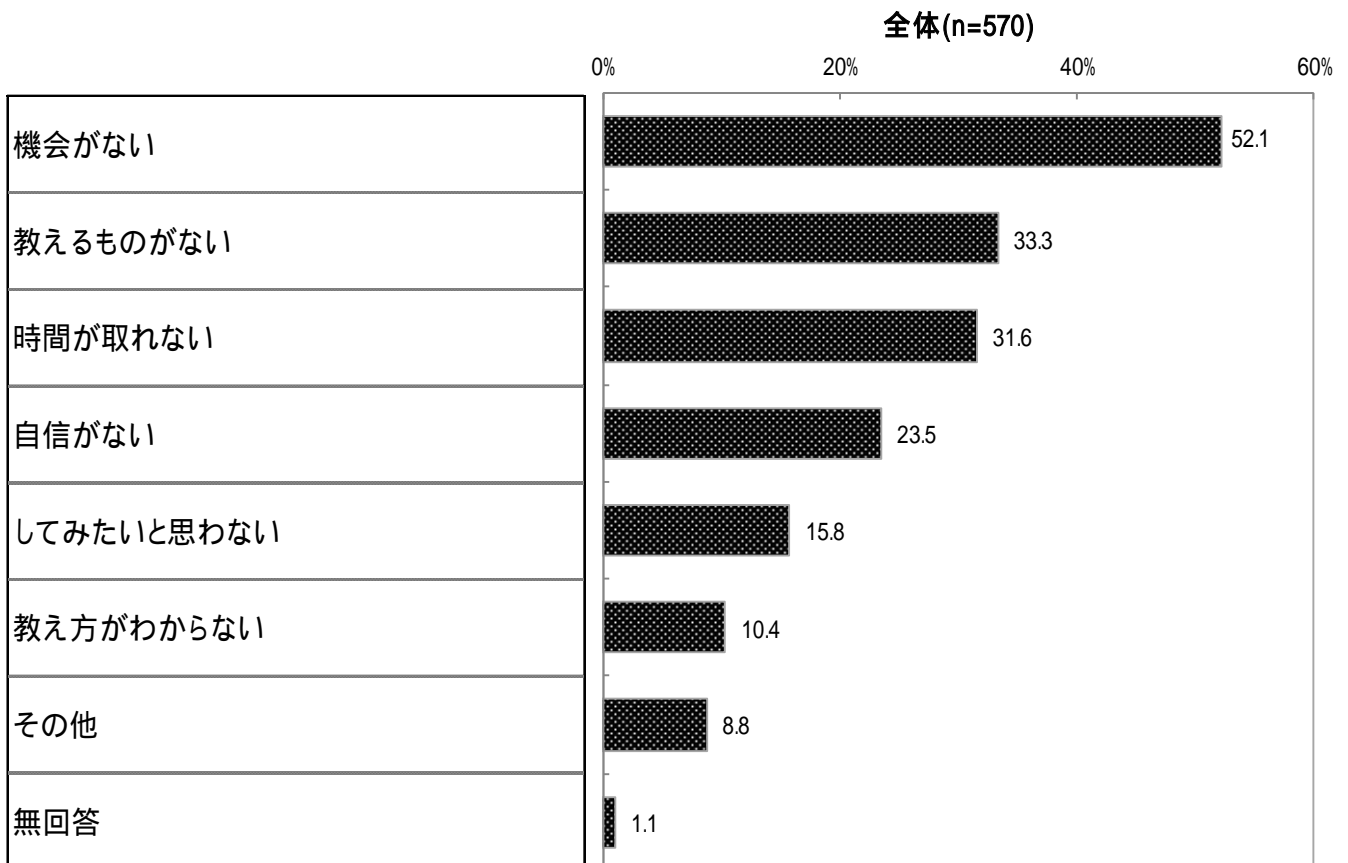
問 21 で「ア．したことがある」と回答した方のみ対象

(問21で「イ.したことがない」と回答した方)

問24 「学び返し」をしたことがない理由は何ですか。(○は3つ以内)

最も多いのは「機会がない」の52.1%で、ついで「教えるものがない」33.3%、「時間が取れない」31.6%、「自信がない」23.5%と続く。

図表—問24— 「学び返し」をしたことがない理由は何ですか。



30代では「機会がない」が、80代以上と無職では「してみたいと思わない」が多い。一方、家事専業では「教えるものがない」という回答が多くなっている。

また、生涯学習事業に「参加したいと思わない」、生涯学習事業の成果を「活かしたいと思わない」層でも「してみたいと思わない」が多い。

図表—問 24— 「学び返し」をしたことがない理由は何ですか。

		N =	機会がない	教えるものがない	時間が取れない	自信がない	してみたいと思わない	教え方がわからない	その他	無回答
全体		570	52.1	33.3	31.6	23.5	15.8	10.4	8.8	1.1
性別	男性	226	58.4	21.2	34.5	16.4	17.3	8.8	11.1	0.4
	女性	344	48.0	41.3	29.7	28.2	14.8	11.3	7.3	1.5
	無回答	0	-	-	-	-	-	-	-	-
年代別	10～20代	35	60.0	17.1	34.3	28.6	17.1	11.4	8.6	0.0
	30代	93	67.7	29.0	37.6	21.5	12.9	14.0	6.5	1.1
	40代	155	56.1	38.7	32.3	18.7	20.0	9.7	7.1	0.6
	50代	116	50.0	32.8	29.3	20.7	11.2	11.2	10.3	0.0
	60代	93	39.8	39.8	30.1	30.1	17.2	10.8	10.8	3.2
	70代	66	42.4	27.3	30.3	30.3	13.6	6.1	10.6	0.0
	80代以上	11	27.3	36.4	9.1	27.3	27.3	0.0	0.0	9.1
	無回答	1	0.0	0.0	0.0	0.0	0.0	0.0	100.0	0.0
職業別	学生	8	62.5	12.5	25.0	12.5	12.5	0.0	12.5	0.0
	有職（パート/アルバイト以外）	263	58.6	28.5	41.1	18.6	12.2	12.2	9.5	1.1
	有職（パート/アルバイト）	109	51.4	37.6	30.3	24.8	11.9	12.8	6.4	0.9
	家事専業	105	43.8	46.7	19.0	31.4	16.2	6.7	9.5	0.0
	無職	74	39.2	29.7	12.2	32.4	31.1	6.8	8.1	2.7
	その他	8	62.5	25.0	62.5	0.0	50.0	12.5	12.5	0.0
	無回答	3	66.7	0.0	100.0	0.0	0.0	0.0	0.0	0.0
「生涯学習」という言葉の認知	知っていた	368	50.0	35.1	31.3	22.0	17.1	9.8	9.8	1.6
	聞いたことはあるが、意味は知らなかった	148	56.1	27.0	35.8	26.4	12.2	10.1	8.8	0.0
	知らなかった	43	58.1	41.9	23.3	30.2	9.3	18.6	2.3	0.0
	無回答	11	45.5	27.3	18.2	9.1	45.5	0.0	0.0	0.0
生涯学習事業参加意向	参加したいと思う	462	55.8	34.0	32.3	26.4	10.6	11.3	7.8	0.6
	参加したいと思わない	104	36.5	29.8	28.8	9.6	39.4	6.7	13.5	2.9
	無回答	4	25.0	50.0	25.0	50.0	0.0	0.0	0.0	0.0
生涯学習の成果を自分以外のために活かしたいか	活かしたいと思う	452	58.0	32.5	33.4	23.9	9.5	12.4	8.6	0.4
	活かしたいと思わない	111	30.6	36.0	25.2	20.7	41.4	2.7	9.9	2.7
	無回答	7	14.3	42.9	14.3	42.9	14.3	0.0	0.0	14.3
「学び返し」という言葉の認知	知っていた	27	59.3	7.4	25.9	18.5	7.4	11.1	14.8	0.0
	聞いたことはあるが、意味は知らなかった	45	66.7	22.2	42.2	28.9	11.1	15.6	2.2	0.0
	知らなかった	494	50.6	35.6	31.0	23.5	16.8	9.9	9.1	1.0
	無回答	4	25.0	50.0	25.0	0.0	0.0	0.0	0.0	25.0
学び返し実施経験	したことがある	0	-	-	-	-	-	-	-	-
	したことがない	570	51.9	33.3	31.6	23.5	15.8	10.2	8.8	1.1
	無回答	0	-	-	-	-	-	-	-	-

■ 全体 + 10% 以上 ■ 全体 - 10% 以下

問 21 で「イ. したことがない」と回答した方のみ対象

問25 今後、どのような「学び返し」であればしてみたいと思いますか。(自由記述)

次回の審議会でお示しします。

問26

府中市は、自然豊かで、多くの公共施設や歴史的文化財があり、お祭りやイベントなどにぎわいがあるまちです。

あなたはこういった市の特徴を活かしてどのような「学び返し」ができると思いますか。(自由記述)

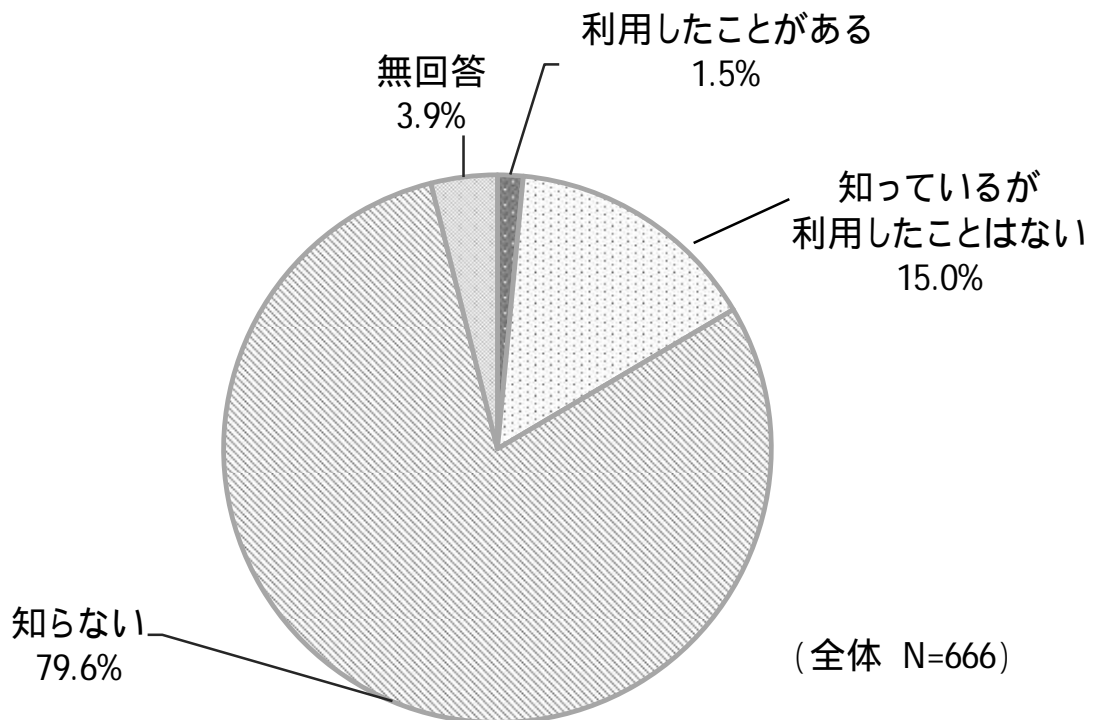
次回の審議会でお示しします。

問27

「生涯学習サポーター」制度を知っていますか。または、利用したことがありますか。
(1つ)

「利用したことがある」は 1.5%、「知っているが利用したことはない」は 15.0%に止まり、全体の 79.6%が「知らない」と回答している。

図表—問 27— 「生涯学習サポーター」制度を知っていますか。または、利用したことがありますか。



属性では70代で「知っているが利用したことはない」が高く、30代で「知らない」が高い。
また、生涯学習事業に「参加したいと思わない」層でも、「知らない」という回答が90.1%と多い。
学び返しの認知で見ると、「知っていた」「聞いたことがある」双方で、「知っているが利用したことがない」が高く、「知らない」が低い。

図表—問 27— 「生涯学習サポーター」制度を知っていますか。または、利用したことがありますか。

		N =	利用 した こと が あ る	た 知 こ っ と は い な い が 利 用 し	知 ら な い	無 回 答
全体		666	1.5	15.0	79.6	3.9
性別	男 性	266	0.4	15.8	80.5	3.4
	女 性	399	2.3	14.5	78.9	4.3
	無回答	1	0.0	0.0	100.0	0.0
年代別	10～20代	41	4.9	9.8	85.4	0.0
	30代	102	0.0	8.8	90.2	1.0
	40代	175	1.7	7.4	88.0	2.9
	50代	133	0.0	18.0	81.2	0.8
	60代	109	3.7	18.3	72.5	5.5
	70代	91	0.0	29.7	61.5	8.8
	80代以上	14	7.1	21.4	35.7	35.7
	無回答	1	0.0	0.0	0.0	0.0
職業別	学生	10	0.0	0.0	100.0	0.0
	有職（パート/アルバイト以外）	297	0.3	13.1	84.5	2.0
	有職（パート/アルバイト）	129	3.9	14.7	79.1	2.3
	家事専業	123	2.4	17.1	75.6	4.9
	無職	93	1.1	20.4	68.8	9.7
	その他	10	0.0	10.0	70.0	20.0
	無回答	4	0.0	25.0	75.0	0.0
「生涯学習」という 言葉の認知	知っていた	432	1.4	15.3	79.6	3.7
	聞いたことはあるが、 意味は知らなかった	174	1.1	14.9	79.3	4.6
	知らなかった	48	4.2	14.6	77.1	4.2
	無回答	12	0.0	8.3	91.7	0.0
生涯学習事業 参加意向	参加したいと思う	538	1.9	17.1	77.7	3.3
	参加したいと思わない	121	0.0	6.6	90.1	3.3
	無回答	7	0.0	0.0	42.9	57.1
生涯学習の成果を 自分以外のために 活かしたいか	活かしたいと思う	533	1.9	16.3	79.4	2.4
	活かしたいと思わない	118	0.0	10.2	85.6	4.2
	無回答	15	0.0	6.7	40.0	53.3
「学び返し」という 言葉の認知	知っていた	38	2.6	57.9	34.2	5.3
	聞いたことはあるが、 意味は知らなかった	50	2.0	34.0	60.0	4.0
	知らなかった	563	1.4	10.5	85.8	2.3
	無回答	15	0.0	13.3	26.7	60.0
学び返し実施経験	したことがある	81	4.9	17.3	71.6	6.2
	したことがない	570	1.1	14.9	82.3	1.8
	無回答	15	0.0	6.7	20.0	73.3

■ 全体 + 10% 以上

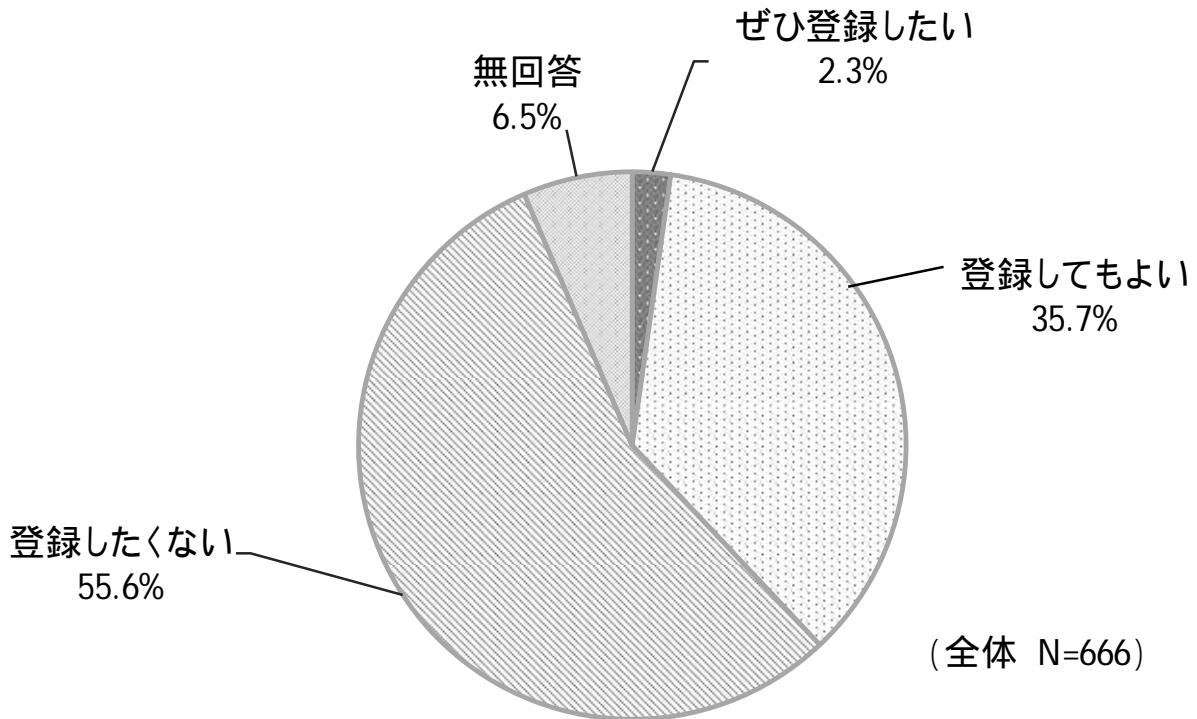
■ 全体 - 10% 以下

問28

「学び返し」の手段として、「生涯学習サポーター」制度に登録したいと思いませんか。
(は1つ)

「ぜひ登録したい」2.3%、「登録してもよい」35.7%となっており、あわせて38.0%に登録意向がある。

図表—問28— 「学び返し」の手段として、「生涯学習サポーター」制度に登録したいと思いませんか。



属性では男性と有職（パート/アルバイト以外）で「登録してもよい」が多い。一方、生涯学習事業に「参加したくない」、生涯学習を「活かしたいと思わない」層では、「登録したくない」という回答が多くなっている。

図表—問 28— 「学び返し」の手段として、「生涯学習サポーター」制度に登録したいと思いますか。

		N =	ぜひ登録したい	登録してもよい	登録したくない	無回答
全体		666	2.3	35.7	55.6	6.5
性別	男性	266	3.0	45.9	45.1	6.0
	女性	399	1.8	29.1	62.4	6.8
	無回答	1	0.0	0.0	100.0	0.0
年代別	10～20代	41	7.3	39.0	53.7	0.0
	30代	102	2.9	41.2	54.9	1.0
	40代	175	2.3	37.7	54.9	5.1
	50代	133	2.3	37.6	57.1	3.0
	60代	109	0.0	33.9	57.8	8.3
	70代	91	1.1	26.4	56.0	16.5
	80代以上	14	7.1	14.3	42.9	35.7
	無回答	1	0.0	100.0	0.0	0.0
職業別	学生	10	10.0	40.0	50.0	0.0
	有職（パート/アルバイト以外）	297	3.0	47.1	46.8	3.0
	有職（パート/アルバイト）	129	1.6	30.2	62.0	6.2
	家事専業	123	2.4	24.4	64.2	8.9
	無職	93	0.0	25.8	61.3	12.9
	その他	10	0.0	10.0	60.0	30.0
	無回答	4	0.0	0.0	100.0	0.0
「生涯学習」という言葉の認知	知っていた	432	2.5	35.6	56.5	5.3
	聞いたことはあるが、意味は知らなかった	174	0.6	36.8	54.0	8.6
	知らなかった	48	4.2	35.4	50.0	10.4
	無回答	12	8.3	25.0	66.7	0.0
生涯学習事業参加意向	参加したいと思う	538	2.8	41.3	49.4	6.5
	参加したいと思わない	121	0.0	12.4	84.3	3.3
	無回答	7	0.0	14.3	28.6	57.1
生涯学習の成果を自分以外のために活かしたいか	活かしたいと思う	533	2.8	41.8	49.7	5.6
	活かしたいと思わない	118	0.0	10.2	86.4	3.4
	無回答	15	0.0	20.0	20.0	60.0
「学び返し」という言葉の認知	知っていた	38	5.3	36.8	47.4	10.5
	聞いたことはあるが、意味は知らなかった	50	2.0	38.0	48.0	12.0
	知らなかった	563	0.0	35.7	57.9	4.3
	無回答	15	0.0	26.7	13.3	60.0
学び返し実施経験	したことがある	81	1.2	45.7	44.4	8.6
	したことがない	570	2.5	35.1	58.1	4.4
	無回答	15	0.0	6.7	20.0	73.3

■ 全体 + 10% 以上

■ 全体 - 10% 以下

6 . 自由意見

問29

その他、市の「生涯学習」の施策や市民の皆様の活動を推進していく上でご提案、ご意見など自由にお書きください。(自由記述)

次回の審議会でお示しします。